



REGIONÁLNÍ STATISTIKA CENY PRÁCE

rok **2016**

Platová sféra

Hl. m. Praha

Výsledky ke dni 22. 3. 2017

WWW.ISPV.CZ

Copyright - MPSV ČR

Publikace ani její část nesmí být kopírována, rozšiřována a zařazována do informačních systémů v jakékoliv formě (elektronické, mechanické, optické, magnetické aj.) bez písemného souhlasu

Ministerstva práce a sociálních věcí

Zpracovatel: TREXIMA, spol. s r.o., třída Tomáše Bati 299, Louky, 763 02 Zlín

Obsah:

Úvod	7
Výsledková část - platová sféra	
Základní metodické přístupy	11
Popis publikovaných tabulek	12
Hrubý měsíční plat	
PLS-M0 Základní informace o hrubém měsíčním platu	13
PLS-M1 Hrubý měsíční plat podle pohlaví a věku	14
PLS-M2 Hrubý měsíční plat podle vzdělání	14
PLS-M7 Hrubý měsíční plat podle hlavních tříd a tříd zaměstnání CZ-ISCO	16
PLS-M8 Hrubý měsíční plat podle podskupin a kategorií zaměstnání CZ-ISCO	20
Měsíční odpracovaná a neodpracovaná doba	
PLS-T0 Základní informace o měsíční odpracované a neodpracované době	26
PLS-T8 Měsíční odpracovaná a neodpracovaná doba podle podskupin a kategorií zaměstnání CZ-ISCO	27
Hodinový výdělek	
PLS-V0 Základní informace o hodinovém výdělku	30
PLS-V1 Hodinový výdělek podle pohlaví a věku	31
PLS-V8 Hodinový výdělek podle podskupin a kategorií zaměstnání CZ-ISCO	32

Dodatek - Technický popis šetření

1. Koncepce šetření	37
1.1 Základní soubor	37
1.3 Struktura souboru RSCP-PLS	37
2. Vstupní údaje	38
2.1 Sběr dat	38
2.2 Nejdůležitější vstupní údaje	39
2.3 Kvalita údajů	39
2.4 Klasifikace a číselníky	39
3. Nejdůležitější sledované ukazatele	40
3.1 Hrubý měsíční plat	40
3.2 Měsíční odpracovaná a neodpracovaná doba	42
3.3 Hodinový výdělek	43
4. Definice vybraných pojmů	44



Úvodní část

Ú v o d

Regionální statistika ceny práce (RSCP) je systém pravidelného monitorování výdělkové úrovně a pracovní doby zaměstnanců v jednotlivých krajích České republiky formou statistického šetření. Sledovanými ukazateli výdělkové úrovně jsou hrubá měsíční mzda (plat) a hodinový výdělek. Šetření je obsahově harmonizováno se strukturálním šetřením EU „Structure of Earnings Survey“, viz nařízení Komise (ES) č. 1916/2000 ve znění pozdějších předpisů. Gestorem šetření je Ministerstvo práce a sociálních věcí (MPSV). Průběh a vývoj šetření RSCP řídí komise složená ze zástupců MPSV, Českého statistického úřadu (ČSÚ), Ministerstva financí, České národní banky, Českomoravské konfederace odborových svazů, Svazu průmyslu a dopravy ČR, CERGE-EI, VŠE v Praze a dalších institucí. Zpracovatelem RSCP je TREXIMA, spol. s r.o. (www.trexima.cz).

Šetření RSCP sleduje výdělky ve mzdové i platové sféře. Ve mzdové sféře je zjišťování prováděno pod názvem „Čtvrtletní šetření o průměrném výdělku“ a je zařazeno do programu statistických zjišťování vyhlášených ČSÚ ve sbírce zákonů pro příslušný kalendářní rok (viz příloha č. 2 Vyhlášky č. 302/2015 Sb., kterou se stanoví Program statistických zjišťování na rok 2016) a pro vybrané ekonomické subjekty je povinné. Zdrojem dat pro platovou sféru je Informační systém o platech, který je spravován Ministerstvem financí a je realizován s pololetní periodou.

Publikace RSCP jsou pro jednotlivé kraje vydávány od roku 2011 jednou ročně, a to samostatně za mzdovou a platovou sféru. Publikace RSCP obsahují údaje o mzdách (platech), pracovní době a hodinovém výdělku v podrobných klasifikacích, zejména podle jednotlivých zaměstnání.

Souhrnné výsledky šetření za Českou republiku obsahuje Informační systém o průměrném výdělku (ISPV).

Výsledkové publikace RSCP ve formátu Excel a ve formátu PDF jsou k dispozici na internetových stránkách MPSV (www.mpsv.cz) v sekci *Příjmy a životní úroveň*. Regionální statistika je zveřejňována na stránkách <http://portal.mpsv.cz/> v sekci *Zaměstnanost* v podsekci *Statistiky* pod odkazem *Statistika výdělků*. Všechny výsledkové publikace a aktuální studie a analýzy z oblasti odměňování nabízí portál www.ispv.cz. Ten zároveň slouží jako podpora respondentům RSCP, kteří zde naleznou všechny potřebné informace a podpůrné nástroje pro zasílání dat.

Ministerstvo práce a sociálních věcí děkuje všem respondentům šetření za přípravu vstupních dat pro šetření. Svědomitý přístup respondentů a dodržování termínů pro předání dat umožňují pravidelně uveřejňovat tuto publikaci.



Výsledková část

platová sféra

Výsledková část - platová sféra

Základní metodické přístupy

Tato publikace přináší charakteristiky hrubého měsíčního platu, pracovní doby a hodinového výdělku získané za platovou sféru v rámci šetření RSCP (RSCP-PLS). V RSCP se zařazují do platové sféry ekonomické subjekty, které odměňují platem podle § 109 odst. 3 zákona č. 262/2006 Sb., zákoníku práce, ve znění pozdějších předpisů. Zdrojem dat je Informační systém o platech, který je spravován Ministerstvem financí a je realizován s pololetní periodou.

Primárním výsledkem RSCP jsou statistiky platové úrovně jednotlivých zaměstnání (od roku 2011 v klasifikaci CZ-ISCO) v jednotlivých krajích České republiky, dále statistiky platů, pracovní doby a hodinových výdělků v členění podle charakteristik zaměstnance i zaměstnavatele.

Vedle podnikového výkaznictví ČSÚ je RSCP dalším zdrojem informací o mzdách a platech v České republice. Výkaznictví ČSÚ sbírá údaje o evidenčním počtu zaměstnanců a vyplacených mzdách za ekonomický subjekt a publikuje průměrné mzdy v členění podle podnikových charakteristik. Jeho účelem je makroekonomický pohled na jednotlivá odvětví ekonomiky v rámci dlouhé časové řady. Naproti tomu údaje z RSCP slouží primárně k porovnávání mzdové úrovně jednotlivých skupin zaměstnanců – při znalosti mzdové diference, mzdových složek, pracovní doby – mezi sebou v podrobné klasifikaci zaměstnání CZ-ISCO a v různých krajích. Navíc umožňuje standardizované srovnání mezi jednotlivými zeměmi EU. Při srovnávání výsledků průměrných mezd ČSÚ a RSCP je třeba vzít v úvahu rozdílnou definici mzdové sféry podle RSCP a podnikatelské sféry podle ČSÚ a rozdílný způsob přepočtu zaměstnanců (na plné úvazky podle ČSÚ a na plnou placenou dobu podle RSCP).

Popis publikovaných tabulek

Tabulky v publikaci jsou rozděleny podle sledovaných ukazatelů do tří základních okruhů. Charakteristiky hrubého měsíčního platu, struktura platu a průměrná placená doba jsou v tabulkách s označením MZS-Mx, charakteristiky měsíční odpracované a neodpracované doby v tabulkách s označením MZS-Tx a charakteristiky hodinového výdělku v tabulkách s označením MZS-Vx.

Tabulky typu Mx obsahují údaj o počtu zaměstnanců přepočteném podle placených měsíců (podrobnější vysvětlení v kapitole 3.1 Technického dodatku), dále nejvýznamnější charakteristiky platové diferenciaci (viz tabulka níže), průměrný plat a jeho složení (podíl odměn, příplatků a náhrad) a odpovídající měsíční placenou dobu.

Tabulky typu Tx obsahují údaj o počtu zaměstnanců přepočteném podle evidenčních měsíců (podrobnější vysvětlení v kapitole 3.2 Technického dodatku), dále průměrnou měsíční pracovní dobu s výší přesčasu a neodpracovanou dobu s dobou dovolené a nemoci.

Tabulky typu Vx obsahují údaj o počtu zaměstnanců přepočteném podle placených měsíců a nejvýznamnější charakteristiky diferenciaci hodinového výdělku.

Statistické charakteristiky používané ve výsledkových tabulkách:

1. decil	První decil je hodnota, pod kterou leží 10 % nejnižších hodnot sledovaného znaku.
1. kvartil	První kvartil je hodnota, pod kterou leží 25 % nejnižších hodnot sledovaného znaku.
Medián	Medián je hodnota uprostřed vzestupně uspořádané řady hodnot sledovaného znaku, polovina hodnot je nižší než medián a druhá polovina je vyšší než medián.
3. kvartil	Třetí kvartil je hodnota, nad kterou leží 25 % nejvyšších hodnot sledovaného znaku.
9. decil	Devátý decil je hodnota, nad kterou leží 10 % nejvyšších hodnot sledovaného znaku.
Průměr	Průměr je počítán jako vážený (případně nevážený) aritmetický průměr sledovaného znaku.

Ostatní symboly používané ve výsledkových tabulkách:

"Neuvedeno"	Symbol "Neuvedeno" označuje kategorii zaměstnanců, u které nebyl uveden kód příslušného třídícího znaku.
"*"	Symbol "*" označuje nezveřejnitelný údaj z důvodu malého (méně než 50 zaměstnanců) či nereprezentativního vzorku zaměstnanců.

Základní informace o hrubém měsíčním platu

Hl. m. Praha

Medián hrubého měsíčního platu 32 584 Kč/měs

Index mediánu hrubého měsíčního platu vůči roku 2015 106,3 %

Diferenciace

1. decil	- 10 % hrubých měsíčních platů menších než	20 487 Kč/měs
1. kvartil	- 25 % hrubých měsíčních platů menších než	25 772 Kč/měs
Medián	- 50 % hrubých měsíčních platů menších než	32 584 Kč/měs
3. kvartil	- 25 % hrubých měsíčních platů větších než	41 409 Kč/měs
9. decil	- 10 % hrubých měsíčních platů větších než	52 492 Kč/měs

Průměr hrubého měsíčního platu 35 554 Kč/měs

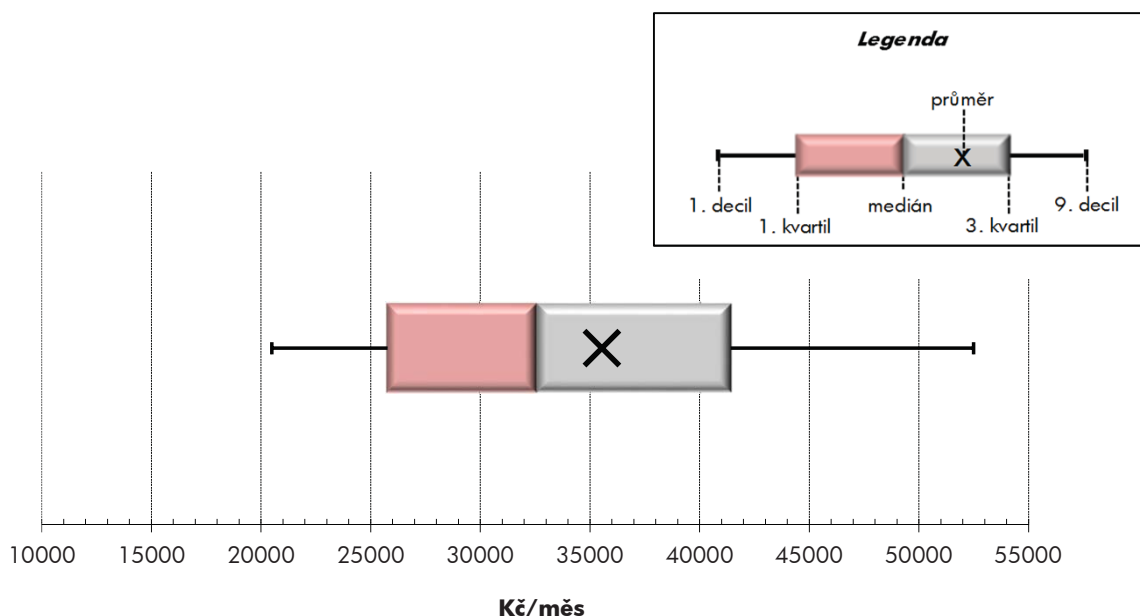
Podíl zaměstnanců s podprůměrným hrubým měsíčním platem 59,9 %

Vybrané složky hrubého měsíčního platu

Odměny	9,5 %
Příplatky	18,5 %
Náhrady	11,0 %

Průměrná placená doba 175,5 hod/měs

Počet zaměstnanců (přepočtený podle placených měsíců) 124,7 tis. osob



Hrubý měsíční plat podle pohlaví a věku

		Hl. m. Praha		
pohlaví/ věková skupina	počet zaměstnanců přepočtený podle placených měsíců	hrubý měsíční plat		
		medián	meziroční index	
		tis. osob	Kč/měs	%
CELKEM - platová sféra	124,7	32 584	106,3	
do 20 let	0,0	17 875	102,8	
20 - 29 let	14,7	26 996	106,2	
30 - 39 let	28,1	33 492	106,0	
40 - 49 let	33,3	33 847	106,1	
50 - 59 let	32,4	33 365	105,9	
60 a více let	16,2	33 073	106,0	
MUŽI	48,4	36 254	105,7	
do 20 let	0,0	*	*	
20 - 29 let	5,4	28 111	106,3	
30 - 39 let	13,6	35 880	105,2	
40 - 49 let	12,7	39 638	105,1	
50 - 59 let	10,0	38 230	106,1	
60 a více let	6,6	35 685	105,5	
ŽENY	76,3	30 618	106,4	
do 20 let	0,0	18 401		
20 - 29 let	9,3	26 393	106,0	
30 - 39 let	14,5	30 656	106,4	
40 - 49 let	20,5	30 338	106,2	
50 - 59 let	22,4	31 892	106,0	
60 a více let	9,5	31 965	106,5	

Hrubý měsíční plat podle vzdělání

		Hl. m. Praha		
stupeň dosaženého vzdělání (KKOV)	počet zaměstnanců přepočtený podle placených měsíců	hrubý měsíční plat		
		medián	meziroční index	
		tis. osob	Kč/měs	%
Základní a nedokončené	A-C	2,8	18 573	104,3
Střední bez maturity	D,E,H,J	11,4	21 073	103,9
Střední s maturitou	K-M	45,7	30 592	105,9
Vyšší odborné a bakalářské	N,R	14,0	34 042	106,9
Vysokoškolské	T,V	46,6	39 174	106,1
Neuvedeno		4,0	28 824	104,0
CELKEM - platová sféra	124,7	32 584	106,3	

Hrubý měsíční plat podle pohlaví a věku

Hl. m. Praha

diferenciace hrubého měsíčního platu				hrubý měsíční plat				placená doba
1. decil	1. kvartil	3. kvartil	9. decil	průměr	z toho			
Kč/měs	Kč/měs	Kč/měs	Kč/měs	Kč/měs	odměny	příplatky	náhrady	hod/měs
					%	%	%	
20 487	25 772	41 409	52 492	35 554	9,5	18,5	11,0	175,5
12 213	14 157	22 321	24 841	18 520	6,1	12,4	6,4	174,1
19 148	22 768	32 997	39 478	28 563	9,6	16,6	10,8	175,9
21 849	26 558	41 612	51 714	35 864	9,9	19,7	11,0	175,8
20 671	26 512	43 396	54 396	36 935	9,4	19,1	10,8	175,3
20 802	26 752	42 407	54 275	36 598	9,2	17,8	11,1	175,3
19 156	25 765	42 933	55 971	36 475	9,2	17,8	11,2	175,5
22 451	28 406	46 035	59 397	39 787	9,0	20,9	10,5	175,6
*	*	*	*	*	*	*	*	*
19 223	23 330	33 693	40 440	29 372	8,3	18,4	10,4	175,3
24 016	29 251	44 128	55 463	38 749	9,1	21,4	10,6	175,8
25 177	31 895	49 629	63 522	43 464	8,8	21,7	10,2	175,3
22 606	29 611	49 294	64 558	42 336	9,1	20,7	10,5	175,4
20 395	26 240	46 854	62 665	39 557	9,1	20,2	10,8	176,1
19 270	24 695	38 320	47 831	32 866	9,8	16,6	11,4	175,5
13 201	15 543	23 139	25 146	19 116	6,0	13,3	6,4	174,0
19 097	22 523	32 515	38 860	28 090	10,4	15,5	11,0	176,3
20 267	24 922	39 062	48 086	33 156	10,8	17,7	11,4	175,8
18 550	24 593	38 834	48 062	32 895	9,8	16,9	11,3	175,3
19 895	25 930	39 239	49 254	34 022	9,3	16,2	11,5	175,3
18 020	25 543	39 972	51 127	34 340	9,2	15,9	11,4	175,0

Hrubý měsíční plat podle vzdělání

Hl. m. Praha

diferenciace hrubého měsíčního platu				hrubý měsíční plat				placená doba
1. decil	1. kvartil	3. kvartil	9. decil	průměr	z toho			
Kč/měs	Kč/měs	Kč/měs	Kč/měs	Kč/měs	odměny	příplatky	náhrady	hod/měs
					%	%	%	
12 884	14 610	22 847	26 988	19 301	6,3	15,6	10,1	176,7
13 918	16 854	25 779	30 992	22 137	7,5	16,4	9,7	176,7
21 102	25 255	36 993	43 143	31 613	7,7	17,7	10,9	174,9
23 201	27 668	41 176	48 711	35 312	7,8	19,3	11,6	175,2
26 718	31 516	50 588	67 158	44 000	11,5	19,4	11,0	176,1
20 988	24 545	38 303	52 143	33 033	8,3	15,2	12,4	173,5
20 487	25 772	41 409	52 492	35 554	9,5	18,5	11,0	175,5

Hrubý měsíční plat podle hlavních tříd a tříd zaměstnání CZ-ISCO

		Hl. m. Praha	
hlavní třída / třída zaměstnání CZ-ISCO		počet zaměstnanců přepočtený podle placených měsíců	hrubý měsíční plat
		tis. osob	medián
			Kč/měs
D	Manuální pracovníci	14,5	19 879
T	Nemanuální pracovníci	110,2	34 021
1	Řídící pracovníci	6,7	54 876
11	Nejvyšší státní úředníci, nejvyšší představitelé společností	1,5	57 357
12	Řídící prac.správy podniku, obchod., admin. a pod. činností	1,6	60 590
13	Řídící pracovníci výroby, IT, vzdělávání a příbuzných oborů	3,4	52 657
14	Řídící prac.ubyt.,strav.služeb,obchodu,ost.řídící pracovníci	0,2	45 542
2	Specialisté	42,3	34 530
21	Specialisté v oblasti vědy a techniky	3,4	36 853
22	Specialisté v oblasti zdravotnictví	8,2	44 534
23	Specialisté v oblasti výchovy a vzdělávání	14,6	29 379
24	Specialisté v obchodní sféře a veřejné správě	9,4	41 312
25	Specialisté v oblasti ICT	1,7	36 720
26	Specialisté obl. právní, sociální, kulturní a příbuz.oblastí	5,0	31 281
3	Techničtí a odborní pracovníci	43,3	33 212
31	Techničtí a odborní pracovníci v oblasti vědy a techniky	2,4	28 145
32	Odborní pracovníci v oblasti zdravotnictví	7,9	33 675
33	Odborní pracovníci v obchodní sféře a veřejné správě	29,5	34 144
34	Odborní pracovníci v obl.práva,kultury,sportu,příbuz.oborech	2,5	28 394
35	Technici v oblasti ICT	1,0	29 592
4	Úředníci	9,4	28 604
41	Všeobecní admin.pracovníci,sekretáři,pracovníci zadávání dat	3,9	27 678
42	Pracovníci informačních služeb,na přepážkách,v příb.oborech	0,5	24 320
43	Úředníci pro zpracování číselných údajů a v logistice	1,0	28 470
44	Ostatní úředníci	4,0	30 437

Hrubý měsíční plat podle hlavních tříd a tříd zaměstnání CZ-ISCO

Hl. m. Praha

diferenciace hrubého měsíčního platu				hrubý měsíční plat				placená doba
1. decil	1. kvartil	3. kvartil	9. decil	průměr	z toho			
Kč/měs	Kč/měs	Kč/měs	Kč/měs	Kč/měs	odměny	příplatky	náhrady	hod/měs
					%	%	%	
13 386	15 688	24 759	30 992	21 246	7,1	17,3	10,0	176,6
23 323	27 659	42 829	54 105	37 431	9,6	18,6	11,1	175,4
34 564	43 417	71 388	93 071	60 297	15,6	28,6	11,2	174,6
30 474	41 425	85 247	115 957	66 146	16,3	30,7	10,5	174,5
38 118	47 775	77 154	94 183	64 291	17,9	30,6	10,6	174,8
35 689	43 097	65 668	83 386	56 787	14,3	26,5	12,0	174,4
27 893	34 538	52 900	74 178	47 240	11,7	27,1	10,4	175,3
24 894	28 517	43 914	56 718	38 808	10,5	17,0	11,7	176,9
26 743	31 196	44 005	53 070	38 927	11,8	18,0	11,0	176,1
30 308	36 482	60 845	87 013	52 306	9,5	22,7	9,5	184,9
23 966	26 063	32 991	36 541	30 045	7,5	7,9	15,4	175,0
28 384	34 203	49 111	59 727	42 970	14,3	20,3	11,0	174,9
26 214	31 407	43 327	50 176	37 947	9,7	19,1	10,4	175,1
22 552	25 948	41 092	50 810	34 709	11,1	16,5	10,6	174,2
22 922	27 416	40 181	47 781	34 637	7,8	18,7	11,5	174,6
20 329	23 032	33 886	40 549	29 567	8,1	18,4	9,9	174,7
25 195	28 899	39 265	44 915	34 699	5,0	21,5	10,1	178,8
23 333	27 929	41 443	49 450	35 579	8,3	18,1	12,1	173,4
20 385	23 403	33 893	41 152	29 680	10,6	15,6	10,1	175,5
21 764	24 796	36 549	42 672	31 216	8,6	20,4	10,2	175,4
19 355	23 094	35 887	43 820	30 438	12,2	16,0	10,4	174,9
18 780	22 340	34 009	40 623	28 923	11,9	15,6	10,3	174,7
16 569	19 095	29 015	33 221	24 771	9,6	19,3	10,1	173,9
20 480	24 305	34 147	41 136	29 913	8,8	18,0	10,7	175,7
20 390	23 997	39 266	47 699	32 682	13,5	15,7	10,5	174,9

Hrubý měsíční plat podle hlavních tříd a tříd zaměstnání CZ-ISCO

		Hl. m. Praha	
hlavní třída / třída zaměstnání CZ-ISCO		počet zaměstnanců přepočtený podle placených měsíců	hrubý měsíční plat
		tis. osob	medián
			Kč/měs
5	Pracovníci ve službách a prodeji	13,2	23 076
51	Pracovníci v oblasti osobních služeb	4,4	18 348
52	Pracovníci v oblasti prodeje	0,3	21 416
53	Pracovníci osob.péče ve vzdělávání,zdravotnictví,příbuz.obl.	4,3	22 506
54	Pracovníci v oblasti ochrany a ostrahy	4,1	35 118
6	Kvalifikovaní pracovníci v zemědělství,lesnictví a rybářství	0,2	20 388
61	Kvalifikovaní pracovníci v zemědělství	0,2	20 388
62	Kvalifikovaní pracovníci v lesnictví, rybářství a myslivosti	0,0	*
63	Farmáři, rybáři, lovci a sběrači samozásobitelé		
7	Řemeslníci a opraváři	1,4	22 770
71	Řemeslníci,kvalif.pracovníci na stavbách(kromě elektrikářů)	0,5	21 943
72	Kovodělníci,strojírenští dělníci,pracovníci v příb.oborech	0,3	22 849
73	Pracovníci v obl.uměleckých a tradičních řemesel, polygrafie	0,1	24 008
74	Pracovníci v oboru elektroniky a elektrotechniky	0,2	26 749
75	Zpracovatelé potravin,dřeva,textilu,pracovníci příbuz.oborů	0,3	21 714
8	Obsluha strojů a zařízení, montéři	1,3	24 635
81	Obsluha stacionárních strojů a zařízení	0,3	20 951
82	Montážní dělníci výrobků a zařízení	0,0	*
83	Řidiči a obsluha pojízdných zařízení	1,0	25 468
9	Pomocní a nekvalifikovaní pracovníci	3,2	14 095
91	Uklízeči a pomocníci	2,5	13 723
92	Pomocní pracovníci v zemědělství, lesnictví a rybářství	0,1	*
93	Pomocní pracovníci těžby,staveb.,výroby,dopravy a příb.ob.	0,3	18 937
94	Pomocní pracovníci při přípravě jídla	0,2	14 752
95	Pracovníci pouličního prodeje a poskytování služeb		
96	Pracovníci s odpady a ostatní pomocní pracovníci	0,2	18 306
CELKEM - platová sféra		124,7	32 584

Hrubý měsíční plat podle hlavních tříd a tříd zaměstnání CZ-ISCO

Hl. m. Praha

diferenciace hrubého měsíčního platu				hrubý měsíční plat				placená doba
1. decil	1. kvartil	3. kvartil	9. decil	průměr	z toho			
Kč/měs	Kč/měs	Kč/měs	Kč/měs	Kč/měs	odměny	příplatky	náhrady	hod/měs
					%	%	%	
15 391	18 545	31 050	39 101	25 507	6,2	21,3	10,5	174,2
14 055	15 523	22 497	27 098	19 721	9,3	12,2	9,7	175,2
16 443	17 897	27 222	31 319	22 807	10,1	16,9	10,1	174,9
17 986	19 926	25 709	28 945	23 260	5,1	20,2	10,6	176,8
19 835	28 249	40 136	46 244	34 304	4,8	28,0	10,9	170,2
16 184	18 424	23 583	27 591	21 448	9,7	16,4	10,0	175,7
16 197	18 424	23 583	28 362	21 503	9,6	16,8	10,0	175,8
*	*	*	*	*	*	*	*	*
17 814	19 961	26 592	31 155	23 710	6,8	18,6	9,7	179,9
17 651	19 528	24 699	28 379	22 589	7,5	17,9	9,9	180,0
18 277	20 269	27 134	31 723	23 854	6,4	17,9	9,9	178,7
18 592	21 225	27 008	29 845	24 363	7,6	17,9	10,0	177,8
19 865	22 567	31 462	35 811	27 242	5,7	23,3	9,0	183,1
17 020	18 884	24 660	28 953	22 260	6,9	16,2	9,7	179,2
17 416	20 342	29 926	35 023	25 576	7,8	21,6	9,2	184,4
15 394	17 538	25 292	30 218	22 097	5,4	22,3	10,0	176,6
*	*	*	*	*	*	*	*	*
18 490	21 414	30 943	35 679	26 563	8,3	21,4	9,1	186,6
11 923	12 931	16 630	20 102	15 211	7,6	9,9	9,7	175,7
11 867	12 734	15 564	18 086	14 484	7,7	8,3	9,6	175,0
*	*	*	*	*	*	*	*	*
12 869	15 780	21 331	24 052	18 913	6,1	17,5	9,7	179,5
12 847	13 371	16 412	18 824	15 207	6,3	9,9	9,7	175,9
11 933	14 187	21 157	24 552	18 330	7,3	14,0	10,1	175,8
20 487	25 772	41 409	52 492	35 554	9,5	18,5	11,0	175,5

Hrubý měsíční plat podle podskupin zaměstnání CZ-ISCO

podskupina zaměstnání / kategorie zaměstnání CZ-ISCO	Hl. m. Praha	
	počet zaměstnanců přepočtený podle placených měsíců	hrubý měsíční plat
	tis. osob	medián Kč/měs
0110 Generálové a důstojníci v ozbrojených silách	1,7	47 472
0310 Ostatní zaměstnanci v ozbrojených silách	1,3	33 868
1112 Nejvyšší státní úředníci	1,3	54 526
1120 Nejvyšší představitelé společností (kromě polit.,zám.org.)	0,1	75 509
1211 Řídící pracovníci v oblasti financí (kr.fin.,pojišť.služeb)	0,4	58 832
1212 Řídící pracovníci v oblasti lidských zdrojů	0,1	64 726
1219 Ostatní řídicí pracovníci správy podniku a pod. činností	0,7	59 864
1223 Řídící pracovníci v oblasti výzkumu a vývoje	0,1	51 522
1311 Řídící pracovníci v zemědělství, lesnictví a příb. oborech	0,3	58 816
1324 Řídící pracovníci v dopravě, logistice a příbuzných oborech	0,1	67 327
1330 Řídící pracovníci v oblasti ICT	0,2	53 835
1341 Řídící pracovníci v oblasti péče o děti	0,3	39 991
1342 Řídící pracovníci v oblasti zdravotnictví	0,3	68 387
1343 Řídící pracovníci v oblasti péče o seniory	0,0	34 640
1344 Řídící pracovníci v sociální oblasti (kromě péče o seniory)	0,2	43 887
1345 Řídící pracovníci v oblasti vzdělávání	0,9	50 271
1349 Řídící pracovníci knihoven, muzeí, práva a bezpečnosti	0,9	58 280
1431 Řídící pracovníci kultury, vydavatelství, sportu, zábavy	0,1	43 792
1439 Řídící pracovníci v ost.službách (CK, nemovitosti a jiné)	0,1	47 643
2131 Biologové, botanici, zoologové a příbuzní specialisté	0,4	36 795
2132 Specialisté v zemědělství, lesnictví, rybářství a vod.hosp.	0,3	36 741
2133 Specialisté ochrany životního prostředí (kr.přům.ekologie)	0,6	35 157
2141 Specialisté v oblasti průmysl.inženýrství a příbuz.oblastech	0,5	41 739
2211 Praktičtí lékaři	0,3	53 352
2212 Lékaři specialisté	3,1	67 029
2221 Všeobecné sestry se specializací	3,5	39 832
2320 Učitelé odborných předmětů, praktického vyučování, lektori	1,3	32 249
2330 Učitelé SŠ (kr.odborných předmětů), konzervatořích, 2.st.ZŠ	4,5	31 079
2341 Učitelé na 1. stupni ZŠ	2,4	30 180
2342 Učitelé v oblasti předškolní výchovy	2,5	25 232
2354 Lektori a učitelé hudby na ostatních školách	0,2	29 108
2355 Lektori a učitelé umění na ostatních školách	0,1	29 240
2359 Specialisté,odborní pracovníci v obl.výchovy,vzdělávání j.n.	1,8	26 072
2411 Specialisté v oblasti účetnictví	1,1	40 431
2422 Specialisté v oblasti strategie a politiky organizací	6,8	42 367
2522 Systémoví administrátoři, správci počítačových sítí	0,8	35 332
2612 Soudci a příbuzní pracovníci	0,4	25 817
2619 Specialisté v oblasti práva a příbuzných oblastech j.n.	1,6	40 256
2621 Specialisté archiváři,kurátoři a správci památkových objektů	0,7	26 669
2634 Psychologové	0,3	32 176
2635 Specialisté v oblasti sociální práce	0,4	29 636
2652 Hudebníci, zpěváci a skladatelé	0,6	31 039
3112 Stavební technici	0,6	30 392
3118 Technici kartografové,zeměměřiči,pracovníci v příbuz.oborech	0,3	25 787

Hrubý měsíční plat podle podskupin zaměstnání CZ-ISCO

Hl. m. Praha

diferenciace hrubého měsíčního platu				hrubý měsíční plat				placená doba
1. decil	1. kvartil	3. kvartil	9. decil	průměr	z toho			
Kč/měs	Kč/měs	Kč/měs	Kč/měs	Kč/měs	odměny	příplatky	náhrady	hod/měs
					%	%	%	
36 519	42 191	52 694	61 909	49 095	1,4	4,2	0,0	173,9
29 012	31 396	36 269	39 318	34 026	0,8	6,3	0,0	174,0
29 656	39 663	83 072	116 235	64 394	16,0	30,1	10,5	174,5
46 329	57 012	96 746	116 479	80 164	20,0	34,1	10,5	174,5
37 954	46 717	75 673	94 750	63 570	17,7	30,8	11,1	174,4
41 019	49 106	80 160	97 731	67 482	19,7	29,9	10,4	175,1
40 839	49 483	74 046	88 053	62 845	16,0	30,7	10,7	174,8
30 432	35 382	70 113	90 003	56 239	15,0	28,8	9,9	177,1
41 774	51 110	75 977	89 583	63 191	16,5	29,0	10,9	174,0
32 703	47 560	83 330	95 304	65 130	18,2	30,3	10,5	174,6
37 314	44 946	66 876	87 479	58 599	15,3	28,7	10,1	176,0
29 441	34 096	44 743	48 923	39 804	11,9	20,4	15,1	174,3
43 915	54 148	90 779	122 696	75 978	15,5	32,6	10,2	178,8
27 870	30 605	44 135	63 809	39 392	14,6	24,9	10,8	174,2
33 032	37 140	57 973	80 840	50 608	13,2	22,2	10,0	176,7
38 068	43 229	58 742	67 025	51 465	13,1	23,7	14,5	174,9
40 244	48 173	71 112	85 676	61 241	14,1	26,9	11,3	171,5
25 070	29 211	54 575	74 178	45 793	8,6	30,2	10,9	175,2
34 267	42 890	55 710	78 795	50 907	15,4	22,6	10,1	175,1
24 570	29 522	45 107	56 275	38 877	9,1	18,7	11,4	178,0
27 959	32 394	43 340	56 952	39 933	13,6	18,0	10,8	174,1
25 437	29 609	41 117	45 742	35 798	12,1	14,0	11,3	174,2
30 468	35 353	49 903	60 012	43 961	14,7	20,1	10,5	175,4
35 175	42 489	59 656	68 989	53 274	14,5	14,5	9,5	183,7
40 007	50 512	86 605	107 210	71 016	11,9	23,7	9,1	194,8
30 231	34 593	44 891	49 919	40 124	5,5	23,3	9,9	179,0
26 725	29 302	35 942	39 391	32 985	7,0	11,7	15,9	176,0
26 143	28 222	34 102	37 124	31 555	7,5	8,6	15,8	175,2
25 622	27 494	32 457	34 560	30 229	8,1	5,4	15,8	174,9
22 520	23 807	26 800	28 795	25 604	8,9	2,4	14,9	174,3
25 219	26 800	31 042	33 684	29 087	4,9	4,0	16,0	174,4
24 773	26 505	31 626	34 554	29 417	5,8	3,8	16,8	174,2
22 211	23 866	30 005	35 284	27 714	7,0	8,4	14,8	175,1
29 326	34 794	47 273	56 694	42 321	14,6	19,4	11,0	175,2
29 184	35 135	50 095	61 156	43 971	14,4	20,0	11,0	174,9
25 491	29 999	41 355	49 329	36 578	9,3	18,9	10,6	175,3
22 031	23 525	29 132	32 757	26 710	12,8	4,6	9,3	174,1
26 521	31 530	49 313	59 850	42 057	13,5	19,4	11,1	174,7
19 848	22 624	32 669	40 156	28 776	9,8	11,0	10,5	174,1
25 142	27 646	36 650	43 954	33 536	6,4	12,5	12,6	175,0
21 323	24 905	35 913	44 226	31 558	10,1	19,0	10,7	174,7
25 649	27 237	40 556	45 839	33 959	7,6	19,0	9,4	174,0
23 892	26 789	34 163	39 837	31 326	8,4	17,1	10,0	174,6
20 504	22 820	28 661	32 920	26 187	13,5	6,1	9,7	174,1

Hrubý měsíční plat podle podskupin zaměstnání CZ-ISCO

podskupina zaměstnání / kategorie zaměstnání CZ-ISCO	Hl. m. Praha	
	počet zaměstnanců přepočtený podle placených měsíců	hrubý měsíční plat
	tis. osob	medián Kč/měs
3119 Technici v ostatních průmyslových oborech	0,9	23 762
3211 Technici a asistenti pro obsluhu lékařských zařízení	0,4	40 018
3212 Odborní laboranti, laboratorní asistenti v obl.zdravotnictví	0,8	32 175
3221 Všeobecné sestry bez specializace	4,5	35 171
3255 Odborní pracovníci v oblasti rehabilitace	0,3	27 741
3256 Zdravotničtí asistenti (praktické sestry)	0,5	27 399
3258 Zdravotničtí záchranáři	0,4	38 589
3313 Odborní pracovníci účetnictví, ekonomiky, personalistiky	3,0	30 491
3333 Odborní pracovníci úřadů práce a pracovních agentur	0,2	27 471
3341 Vedoucí v oblasti administrativních agend	0,7	43 134
3342 Odborní administrativní pracovníci v právní oblasti	0,5	28 072
3343 Odborní pracovníci v administrativě a správě organizace	7,1	30 126
3352 Pracovníci veřejné správy v oblasti daní	2,4	30 982
3353 Pracovníci veřejné správy v oblasti sociálních, jiných dávek	2,0	27 375
3354 Pracovníci veřejné správy vydávající různá povolení	0,2	31 072
3355 Policejní inspektori, komisaři a radové Policie ČR	10,1	39 891
3359 Pracovníci veřejné správy v oblasti státních regulací j.n.	0,5	41 682
3411 Odborní pracovníci v právní obl.,bezpečnosti,příbuz.oborech	0,8	31 468
3412 Odborní pracovníci v oblasti sociální práce	0,9	26 924
3511 Technici provozu ICT, technici programátoři	0,4	27 864
4110 Všeobecní administrativní pracovníci	2,8	29 023
4120 Sekretáři (všeobecní)	0,7	28 650
4131 Pracovníci pro zpracování textů, písaři	0,4	19 888
4132 Pracovníci pro zadávání dat	0,1	23 503
4223 Operátoři telefonních panelů	0,1	17 942
4224 Recepční v hotelích a dalších ubytovacích zařízeních	0,0	23 566
4225 Pracovníci v informačních kancelářích	0,2	25 460
4229 Pracovníci informačních služeb j.n.	0,0	31 452
4311 Úředníci v oblasti účetnictví	0,4	29 204
4312 Úředníci v oblasti statistiky, finančnictví a pojišťovnictví	0,3	25 219
4313 Mzdoví účetní	0,1	32 263
4321 Úředníci ve skladech	0,1	24 285
4323 Pracovníci v dopravě a přepravě	0,2	29 386
4411 Knihovníci	0,9	23 745
4412 Pracovníci poštovního provozu (kromě úředníků na přepážkách)	0,1	23 267
4415 Pracovníci evidence dat a archivů	0,5	24 696
4416 Personální referenti	0,2	34 576
4419 Úředníci j.n.	2,2	35 812
5120 Kuchaři (kromě šéfkuchařů), pomocní kuchaři	2,3	16 704
5151 Vedoucí provozu stravovacích, ubytovacích a dalších zařízení	0,7	22 895
5153 Správci objektů	1,0	18 759
5164 Chovatelé,ošetřovatelé zvířat v zařiz.pro chov,příbuz.prac.	0,2	25 279
5230 Pokladníci a prodavači vstupenek a jízdenek	0,2	23 963
5312 Asistenti pedagogů	0,5	20 197

Hrubý měsíční plat podle podskupin zaměstnání CZ-ISCO

Hl. m. Praha

diferenciace hrubého měsíčního platu				hrubý měsíční plat				placená doba
1. decil	1. kvartil	3. kvartil	9. decil	průměr	z toho			
Kč/měs	Kč/měs	Kč/měs	Kč/měs	Kč/měs	odměny	příplatky	náhrady	hod/měs
					%	%	%	
19 074	21 160	33 262	42 881	28 122	7,5	21,9	9,7	173,6
27 775	32 959	49 959	62 329	42 134	8,7	24,0	10,4	191,3
23 163	27 040	38 869	46 196	34 089	6,0	18,8	11,0	183,6
27 357	30 641	39 745	43 870	35 546	4,4	21,7	10,0	177,1
20 241	23 928	31 392	34 952	27 735	5,1	12,0	10,4	175,6
21 332	24 068	30 790	33 769	27 525	4,0	24,4	9,3	178,3
28 555	32 531	46 553	52 087	39 690	5,3	28,7	10,0	184,6
23 469	26 462	35 954	42 850	31 999	11,0	16,5	10,8	174,6
21 521	24 031	32 380	43 009	30 228	10,4	13,7	10,0	178,3
22 404	26 839	59 513	72 552	45 147	18,1	23,3	10,2	174,4
20 743	23 689	32 985	39 940	29 601	12,4	13,3	10,3	174,6
20 960	24 643	37 060	44 932	31 907	11,3	17,2	10,6	174,4
24 815	27 794	35 205	40 246	31 946	10,1	16,8	11,7	174,3
20 861	23 864	31 164	38 169	28 514	9,8	11,0	10,1	177,9
24 475	28 382	34 256	37 554	31 365	11,3	16,1	10,6	174,3
29 719	34 444	46 871	53 579	41 021	4,2	21,0	13,7	172,4
27 738	34 453	47 881	53 177	41 274	10,6	20,7	10,7	176,0
23 460	27 219	38 227	45 175	33 211	13,5	13,9	10,3	176,4
21 105	23 205	31 736	36 080	27 864	9,1	17,4	10,3	175,4
21 405	24 234	34 284	40 870	29 786	8,3	19,9	10,3	173,9
20 103	23 862	35 671	42 131	30 298	11,7	16,2	10,3	174,9
19 605	24 447	32 896	37 344	29 066	12,9	17,6	10,5	174,4
15 074	17 523	21 832	24 803	20 077	11,5	5,9	9,6	174,2
18 579	21 032	27 564	34 644	25 336	9,3	15,3	10,0	175,6
13 191	15 690	21 286	27 622	19 107	4,8	20,8	9,9	171,9
17 475	19 056	26 928	28 250	23 447	7,0	24,5	9,5	169,8
19 066	21 313	28 867	31 116	25 422	7,7	19,5	10,1	174,8
20 226	24 990	36 466	38 905	30 541	19,7	15,3	10,7	177,5
22 347	25 322	33 750	38 804	30 386	10,0	17,4	10,5	174,3
18 692	20 779	36 766	44 425	29 214	9,8	14,2	11,0	175,0
25 570	28 572	38 997	44 113	33 879	13,1	17,1	11,1	175,0
18 451	20 737	27 553	31 585	24 791	9,3	17,5	10,3	175,6
23 772	26 747	34 447	40 235	30 940	3,4	24,0	10,7	179,4
18 101	20 667	27 362	33 844	25 016	8,4	9,9	10,5	175,1
16 768	19 745	28 557	33 088	24 119	12,9	13,4	10,5	174,5
19 030	21 721	28 855	35 830	26 054	10,2	12,5	10,8	174,6
26 593	30 475	39 982	45 360	35 961	13,1	20,7	10,4	175,2
24 274	29 072	43 977	51 941	37 527	15,4	17,3	10,4	174,9
13 661	14 837	19 578	23 337	17 780	8,8	9,6	9,8	175,0
14 798	18 950	26 067	29 998	22 978	9,1	14,3	9,7	174,9
14 599	16 225	22 039	26 351	19 928	10,5	11,0	9,4	175,3
17 816	20 701	28 643	32 734	25 477	7,5	26,3	9,7	173,1
16 686	19 927	29 033	32 205	24 437	11,4	17,1	10,1	174,7
16 887	18 600	22 412	25 155	20 644	7,2	5,2	14,9	175,3

Hrubý měsíční plat podle podskupin zaměstnání CZ-ISCO

podskupina zaměstnání / kategorie zaměstnání CZ-ISCO	Hl. m. Praha	
	počet zaměstnanců přepočtený podle placených měsíců	hrubý měsíční plat
	tis. osob	medián Kč/měs
5321 Ošetřovatelé a prac. sociálních služeb v obl. pobytové péče	0,9	23 924
5322 Ošetřovatelé a prac.soc.služeb v obl.ambul. služeb,dom. péče	0,2	20 606
5329 Pracovníci osobní péče ve zdravotní a sociální oblasti j.n.	2,7	23 016
5411 Příslušníci HZS ČR,hasiči ostatních jednotek požární ochrany	0,8	36 437
5412 Policisté	1,8	38 134
5414 Pracovníci ostrahy a bezpečnostních agentur	0,6	17 868
6113 Zahradníci a pěstitelé v zahradnických školkách	0,1	20 323
7119 Ostatní řemeslníci, kvalifikovaní prac.hl. stavební výroby	0,3	21 760
7126 Instalatéři,potrubáři,stavební zámečníci a stavební klempíři	0,1	23 241
7131 Malíři (vč.stavebních lakýrníků a natěračů), tapetáři	0,0	20 478
7222 Nástrojaři a příbuzní pracovníci	0,2	22 657
7231 Mechanici a opraváři motorových vozidel	0,1	22 108
7411 Stavební a provozní elektrikáři	0,1	27 023
7412 Elektromechanici	0,1	23 880
7421 Mechanici a opraváři elektronických přístrojů	0,0	31 424
7531 Krejčí, kožešníci a kloboučníci	0,1	20 893
7533 Švadleny, šičky, vyšivači a pracovníci v příbuzných oborech	0,0	18 110
8157 Obsluha strojů v prádelnách a čistírnách	0,1	16 839
8182 Obsluha parních turbín, kotlů a příbuzných zařízení	0,2	22 829
8322 Řidiči osobních a malých dodávkových automobilů, taxikáři	0,7	26 688
8332 Řidiči nákladních automobilů, tahačů a speciálních vozidel	0,1	25 281
8344 Obsluha vysokozdvížných a jiných vozíků a skladníci	0,1	18 981
9112 Uklízeči a pomocníci v hotelích,admin.,průmysl.a j.objektech	2,5	13 709
9121 Pracovníci pro ruční praní a žehlení	0,0	16 735
9333 Pomocní manipulační pracovníci (kromě výroby)	0,2	19 281
9412 Pomocníci v kuchyni	0,1	14 381
9613 Uklízeči veřejných prostranství,čističi kanalizací	0,1	16 603
9622 Pomocní pracovníci údržby budov a souvisejících prostor	0,1	18 853

Hrubý měsíční plat podle podskupin zaměstnání CZ-ISCO

Hl. m. Praha

diferenciace hrubého měsíčního platu				hrubý měsíční plat				placená doba
1. decil	1. kvartil	3. kvartil	9. decil	průměr	z toho			
Kč/měs	Kč/měs	Kč/měs	Kč/měs	Kč/měs	odměny	příplatky	náhrady	hod/měs
					%	%	%	
19 082	21 199	26 281	28 651	23 947	7,3	21,7	10,3	172,1
16 614	19 321	21 338	22 519	20 199	8,9	15,6	9,9	176,5
18 055	20 125	26 363	29 917	23 787	3,8	22,5	10,0	178,7
29 299	32 268	41 393	48 887	37 911	6,8	22,5	12,3	166,4
31 857	34 650	42 821	47 717	39 068	4,8	35,1	9,2	170,9
12 662	14 681	21 723	25 419	18 556	6,7	20,8	9,5	176,0
16 184	18 400	23 371	28 523	21 450	9,8	16,4	10,1	175,4
17 395	19 230	24 469	28 088	22 191	8,4	18,6	9,7	180,3
19 036	20 720	27 512	32 065	24 529	8,7	17,1	10,0	180,8
17 486	19 263	23 525	25 299	21 067	2,5	17,5	9,8	179,8
17 839	20 117	26 839	32 456	23 778	7,0	17,8	9,8	178,7
18 706	20 179	26 261	28 980	23 091	4,2	16,8	10,3	178,5
20 885	23 116	31 462	36 805	27 918	4,1	26,2	9,3	183,8
18 355	20 921	28 032	34 662	25 022	7,2	18,9	9,3	178,7
24 099	27 879	33 716	36 095	30 600	5,9	25,1	8,0	191,1
17 427	18 510	22 658	23 761	20 762	6,4	10,9	9,9	174,6
15 217	16 289	19 694	21 177	18 352	6,6	13,9	9,4	178,8
14 618	15 427	18 681	21 936	17 615	8,5	16,7	10,2	175,7
17 263	19 702	26 697	31 843	23 611	4,2	23,4	9,8	176,8
19 591	22 532	32 477	37 084	27 934	9,2	22,1	8,8	188,3
19 625	22 571	28 219	30 943	25 160	6,4	23,2	9,7	186,8
15 756	17 205	21 780	23 622	19 747	5,2	14,0	10,0	175,1
11 856	12 725	15 486	17 951	14 447	7,7	8,2	9,6	175,0
13 283	14 355	19 587	20 283	16 769	8,9	16,8	9,4	174,8
14 720	16 241	21 653	24 232	19 555	6,4	18,4	9,8	180,4
12 768	13 350	16 412	18 836	15 163	5,8	10,6	9,8	176,0
11 029	12 673	21 376	24 550	17 271	7,3	14,9	9,7	175,2
14 382	17 494	21 055	24 638	19 601	7,2	12,9	10,8	175,6

Základní informace o měsíční odpracované a neodpracované době

Hl. m. Praha

Průměrná měsíční odpracovaná doba 145,0 hod/měs

z toho přesčas 3,2 hod/měs

Diferenciace

1. decil - 10 % měsíčních odpracovaných dob menších než 129,8 hod/měs

1. kvartil - 25 % měsíčních odpracovaných dob menších než 139,8 hod/měs

Medián - 50 % měsíčních odpracovaných dob menších než 147,3 hod/měs

3. kvartil - 25 % měsíčních odpracovaných dob větších než 151,7 hod/měs

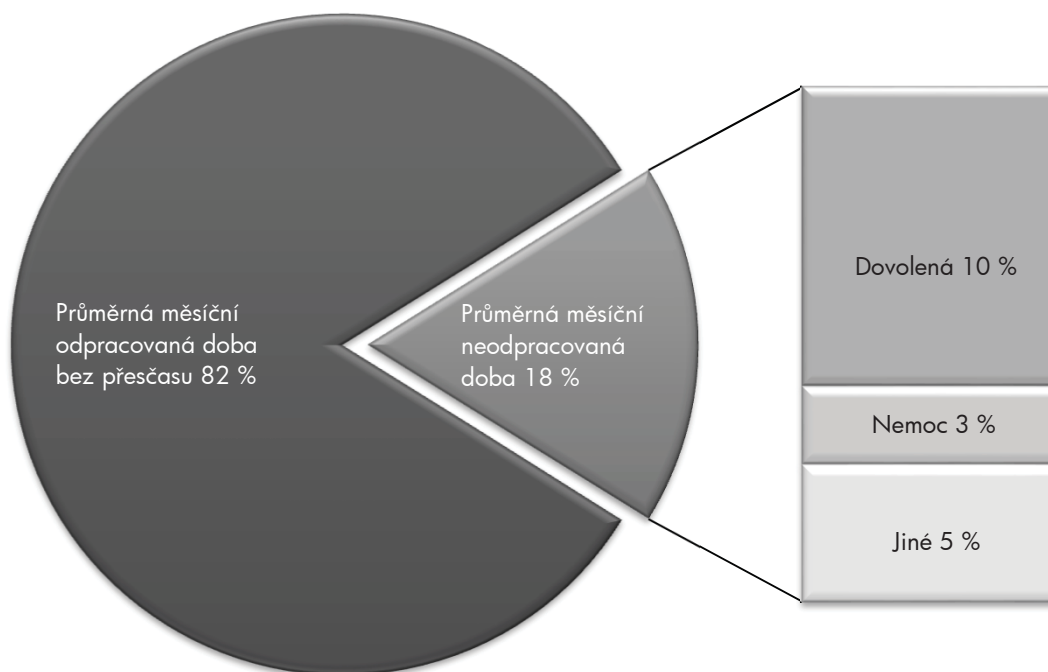
9. decil - 10 % měsíčních odpracovaných dob větších než 158,7 hod/měs

Průměrná měsíční neodpracovaná doba 30,5 hod/měs

z toho dovolená 17,7 hod/měs

z toho nemoc 4,6 hod/měs

Struktura fondu pracovní doby



**Měsíční odpracovaná a neodpracovaná doba
podle podskupin zaměstnání CZ-ISCO**

Hl. m. Praha						
podskupina zaměstnání/ kategorie zaměstnání CZ-ISCO	počet zaměstnanců přepočtený podle evid. měsíců	odpracovaná doba		neodpracovaná doba		
		celkem	z toho přesčas	celkem	z toho	
					hod/měs	hod/měs
tis. osob	hod/měs	hod/měs	hod/měs			
0110 Generálové a důstojníci v ozbrojených silách	1,7	141,9	0,0	31,9	16,7	1,7
0310 Ostatní zaměstnanci v ozbrojených silách	1,3	140,6	0,0	33,4	17,3	2,2
1112 Nejvyšší státní úředníci	1,3	147,6	0,4	26,9	16,7	1,7
1120 Nejvyšší představitelé společností (kromě polit.,zájm.org.)	0,1	148,0	0,3	26,7	17,6	1,8
1211 Řídící pracovníci v oblasti financí (kr.fin.,pojišť.služeb)	0,4	146,0	0,0	28,5	16,3	3,3
1212 Řídící pracovníci v oblasti lidských zdrojů	0,1	147,7	0,4	27,4	16,4	2,7
1219 Ostatní řídicí pracovníci správy podniku a pod. činností	0,7	147,9	0,3	26,9	16,0	2,6
1223 Řídící pracovníci v oblasti výzkumu a vývoje	0,1	149,3	0,2	28,5	16,1	1,2
1311 Řídící pracovníci v zemědělství, lesnictví a příb. oborech	0,3	145,9	0,0	28,2	16,0	2,7
1324 Řídící pracovníci v dopravě, logistice a příbuzných oborech	0,1	151,5	0,3	23,1	17,0	1,1
1330 Řídící pracovníci v oblasti ICT	0,2	147,5	0,7	28,7	15,9	3,4
1341 Řídící pracovníci v oblasti péče o děti	0,3	140,5	0,1	33,8	25,6	1,6
1342 Řídící pracovníci v oblasti zdravotnictví	0,3	151,6	4,9	27,2	16,7	2,7
1344 Řídící pracovníci v sociální oblasti (kromě péče o seniory)	0,2	146,0	0,0	30,7	16,5	4,6
1345 Řídící pracovníci v oblasti vzdělávání	1,0	141,6	0,3	33,3	24,1	1,4
1349 Řídící pracovníci knihoven, muzeí, práva a bezpečnosti	0,9	144,3	3,1	27,1	17,5	1,8
1431 Řídící pracovníci kultury, vydavatelství, sportu, zábavy	0,1	150,9	1,2	24,2	16,9	2,0
1439 Řídící pracovníci v ost.sluzbách (CK, nemovitosti a jiné)	0,1	149,6	0,5	25,5	16,2	2,4
2131 Biologové, botanici, zoologové a příbuzní specialisté	0,5	147,9	3,8	30,0	18,4	2,9
2132 Specialisté v zemědělství, lesnictví, rybářství a vod.hosp.	0,3	145,4	0,0	28,7	16,2	3,1
2133 Specialisté ochrany životního prostředí (kr.přum.ekologie)	0,6	144,4	0,2	29,8	16,0	4,0
2141 Specialisté v oblasti průmysl.inženýrství a příbuz.oblastech	0,5	146,1	0,5	29,3	16,2	3,4
2211 Praktičtí lékaři	0,3	158,7	9,1	24,7	16,7	3,3
2212 Lékaři specialisté	3,2	167,8	19,8	26,7	17,2	2,4
2221 Všeobecné sestry se specializací	3,6	151,8	10,3	26,8	16,4	4,9
2320 Učitelé odborných předmětů, praktického vyučování, lektori	1,3	136,2	0,2	40,0	26,1	3,0
2330 Učitelé SŠ (kr.odborných předmětů), konzervatořích, 2.st.ZŠ	4,6	136,1	0,3	39,1	26,1	3,2
2341 Učitelé na 1. stupni ZŠ	2,5	136,0	0,3	39,0	25,9	3,8
2342 Učitelé v oblasti předškolní výchovy	2,6	137,0	0,0	37,3	25,4	4,6
2354 Lektori a učitelé hudby na ostatních školách	0,2	136,3	0,0	38,1	26,1	2,7
2355 Lektori a učitelé umění na ostatních školách	0,1	134,8	0,0	39,5	26,7	1,8
2359 Specialisté,odborní pracovníci v obl.výchovy,vzdělávání j.n.	1,8	137,8	0,4	37,3	24,1	4,0
2411 Specialisté v oblasti účetnictví	1,1	145,1	0,1	30,2	16,3	4,0
2422 Specialisté v oblasti strategie a politiky organizací	7,1	144,5	0,2	30,4	16,3	4,0
2522 Systémoví administrátoři, správci počítačových sítí	0,8	146,7	1,0	28,5	16,2	3,7
2612 Soudci a příbuzní pracovníci	0,5	148,0	0,0	26,2	15,7	3,8
2619 Specialisté v oblasti práva a příbuzných oblastech j.n.	1,6	143,0	0,1	31,8	16,1	5,4
2621 Specialisté archiváři,kurátoři a správci památkových objektů	0,7	145,8	0,0	28,4	16,3	4,0
2634 Psychologové	0,3	141,1	0,4	33,9	21,0	4,1
2635 Specialisté v oblasti sociální práce	0,4	144,1	0,5	30,6	16,4	6,0
2652 Hudebníci, zpěváci a skladatelé	0,6	149,3	0,0	24,7	17,5	1,9
3112 Stavební technici	0,6	147,1	0,5	27,5	15,9	4,1
3118 Technici kartografové,zeměměřiči,pracovníci v příbuz.oborech	0,3	142,4	0,0	31,7	16,5	8,7
3119 Technici v ostatních průmyslových oborech	0,9	149,7	4,7	23,8	15,7	4,8

**Měsíční odpracovaná a neodpracovaná doba
podle podskupin zaměstnání CZ-ISCO**

Hl. m. Praha						
podskupina zaměstnání/ kategorie zaměstnání CZ-ISCO	počet zaměstnanců přepracovaný podle evid. měsíců	odpracovaná doba		neodpracovaná doba		
		celkem	z toho přesčas	celkem	z toho	
					hod/měs	hod/měs
tis. osob	hod/měs	hod/měs	hod/měs	dovolená	nemoc	
3211 Technici a asistenti pro obsluhu lékařských zařízení	0,4	159,8	17,6	30,8	19,2	4,5
3212 Odborní laboranti, laboratorní asistenti v obl.zdravotnictví	0,9	151,2	10,6	32,0	18,7	5,6
3221 Všeobecné sestry bez specializace	4,7	148,9	9,7	27,9	16,2	5,7
3255 Odborní pracovníci v oblasti rehabilitace	0,3	144,4	1,5	31,2	16,7	6,2
3256 Zdravotničtí asistenti (praktické sestry)	0,5	151,9	12,9	25,9	15,2	5,4
3258 Zdravotničtí záchranáři	0,4	156,3	20,3	27,8	17,2	4,1
3313 Odborní pracovníci účetnictví, ekonomiky, personalistiky	3,0	145,1	0,3	29,5	15,7	4,5
3333 Odborní pracovníci úřadů práce a pracovních agentur	0,2	147,1	0,0	31,1	16,1	4,9
3341 Vedoucí v oblasti administrativních agend	0,7	147,0	0,2	27,4	16,3	3,8
3342 Odborní administrativní pracovníci v právní oblasti	0,5	145,1	0,2	29,4	16,5	4,9
3343 Odborní pracovníci v administrativě a správě organizace	7,4	145,4	0,5	29,0	16,1	4,6
3352 Pracovníci veřejné správy v oblasti daní	2,5	140,6	0,3	33,7	16,5	5,8
3353 Pracovníci veřejné správy v oblasti sociálních, jiných dávek	2,2	142,5	0,2	35,4	16,2	8,7
3354 Pracovníci veřejné správy vydávající různá povolení	0,3	143,4	0,2	31,0	15,9	6,7
3355 Policejní inspektoři, komisaři a radové Policie ČR	10,5	142,8	8,3	29,5	18,6	5,0
3359 Pracovníci veřejné správy v oblasti státních regulací j.n.	0,5	145,0	0,6	31,0	16,6	4,4
3411 Odborní pracovníci v právní obl.,bezpečnosti,příbuz.oborech	0,9	147,3	2,5	28,9	16,2	5,0
3412 Odborní pracovníci v oblasti sociální práce	0,9	144,4	1,3	31,0	16,6	6,3
3511 Technici provozu ICT, technici programátoři	0,4	146,2	1,0	27,7	16,2	4,7
4110 Všeobecní administrativní pracovníci	2,9	145,3	0,7	29,5	16,2	5,1
4120 Sekretáři (všeobecní)	0,7	145,3	0,2	29,1	15,6	4,5
4131 Pracovníci pro zpracování textů, písaři	0,4	144,7	0,0	29,5	16,2	7,2
4132 Pracovníci pro zadávání dat	0,1	147,0	0,2	28,9	16,1	3,6
4223 Operátoři telefonních panelů	0,1	145,6	3,0	26,1	15,8	4,0
4225 Pracovníci v informačních kancelářích	0,2	147,1	4,6	27,6	16,2	4,3
4311 Úředníci v oblasti účetnictví	0,4	145,3	0,1	29,0	16,0	4,8
4312 Úředníci v oblasti statistiky, finančnictví a pojišťovnictví	0,3	140,2	0,2	34,9	16,0	9,0
4313 Mzdoví účetní	0,1	145,5	0,8	29,6	15,8	4,1
4321 Úředníci ve skladech	0,1	147,0	1,3	28,7	16,6	4,7
4323 Pracovníci v dopravě a přepravě	0,2	151,2	9,7	28,1	16,0	4,7
4411 Knihovníci	1,0	146,5	0,5	28,5	11,8	5,8
4412 Pracovníci poštovního provozu (kromě úředníků na přepážkách)	0,1	143,5	0,4	31,1	16,4	6,9
4415 Pracovníci evidence dat a archivů	0,6	143,2	0,1	31,4	16,1	6,6
4416 Personální referenti	0,2	147,4	0,9	27,8	16,2	3,5
4419 Úředníci j.n.	2,3	144,8	0,3	29,9	16,3	5,4
5120 Kuchaři (kromě šéfkuchařů), pomocní kuchaři	2,5	143,0	0,9	32,0	16,1	8,0
5151 Vedoucí provozu stravovacích, ubytovacích a dalších zařízení	0,7	147,4	0,8	27,5	16,2	4,3
5153 Správci objektů	1,0	147,4	1,0	28,0	16,1	4,9
5164 Chovatelé,ošetřovatelé zvířat v zaříz.pro chov,příbuz.prac.	0,2	145,2	1,7	27,8	16,3	5,2
5230 Pokladníci a prodavači vstupenek a jízdenek	0,2	147,5	1,2	27,2	16,0	4,6
5312 Asistenti pedagogů	0,5	136,3	0,2	39,1	24,2	4,5
5321 Ošetřovatelé a prac. sociálních služeb v obl. pobytové péče	0,9	142,8	3,8	29,1	16,2	8,6
5322 Ošetřovatelé a prac.soc.slужeb v obl.ambul. služeb,dom. péče	0,2	144,5	2,4	31,9	15,9	10,0
5329 Pracovníci osobní péče ve zdravotní a sociální oblasti j.n.	2,8	148,9	10,1	29,3	16,2	7,4

**Měsíční odpracovaná a neodpracovaná doba
podle podskupin zaměstnání CZ-ISCO**

Hl. m. Praha						
podskupina zaměstnání/ kategorie zaměstnání CZ-ISCO	počet zaměstnanců přepočtený podle evid. měsíců	odpracovaná doba		neodpracovaná doba		
		celkem	z toho přesčas	celkem	z toho	
	tis. osob	hod/měs	hod/měs	hod/měs	dovolená	nemoc
5411 Příslušníci HZS ČR, hasiči ostatních jednotek požární ochrany	0,8	140,5	2,5	26,0	18,6	4,2
5412 Policisté	1,9	142,1	4,0	28,7	15,8	6,4
5414 Pracovníci ostrahy a bezpečnostních agentur	0,6	148,9	5,9	27,1	15,4	5,5
6113 Zahradníci a pěstitelé v zahradnických školkách	0,2	143,2	0,9	32,2	16,5	9,1
7119 Ostatní řemeslníci, kvalifikovaní prac.hl. stavební výroby	0,3	149,0	5,9	30,9	16,4	8,1
7126 Instalatéři, potrubáři, stavební zámečníci a stavební klempíři	0,1	149,6	6,3	30,9	17,1	7,4
7222 Nástrojaři a příbuzní pracovníci	0,2	149,7	5,0	29,0	16,1	5,9
7231 Mechanici a opraváři motorových vozidel	0,1	145,4	4,1	32,8	16,1	9,4
7411 Stavební a provozní elektrikáři	0,1	155,1	12,4	28,2	15,6	6,8
7412 Elektromechanici	0,1	150,5	5,2	28,2	15,7	5,4
7531 Krejčí, kožešníci a kloboučníci	0,1	148,6	0,7	26,1	16,6	2,8
8157 Obsluha strojů v prádelnách a čistírnách	0,1	141,2	1,6	34,4	15,8	12,6
8182 Obsluha parních turbín, kotlů a příbuzných zařízení	0,2	152,4	7,2	24,2	15,4	4,0
8322 Řidiči osobních a malých dodávkových automobilů, taxikáři	0,7	161,3	15,0	26,5	15,3	4,8
8332 Řidiči nákladních automobilů, tahačů a speciálních vozidel	0,1	154,4	12,6	31,6	15,7	8,8
8344 Obsluha vysokozdvížných a jiných vozíků a skladníci	0,1	148,1	1,6	27,1	16,1	4,3
9112 Uklízeči a pomocníci v hotelích, admin., průmysl. a j. objektech	2,6	145,6	0,8	29,4	15,9	6,3
9333 Pomocní manipulační pracovníci (kromě výroby)	0,2	150,2	7,0	30,0	16,1	6,5
9412 Pomocníci v kuchyni	0,2	144,1	1,7	31,9	15,0	8,5
9613 Uklízeči veřejných prostranství, čističi kanalizací	0,1	145,0	1,0	30,3	15,9	9,3
9622 Pomocní pracovníci údržby budov a souvisejících prostor	0,1	143,5	1,5	32,1	16,4	7,9

Základní informace o hodinovém výděлку

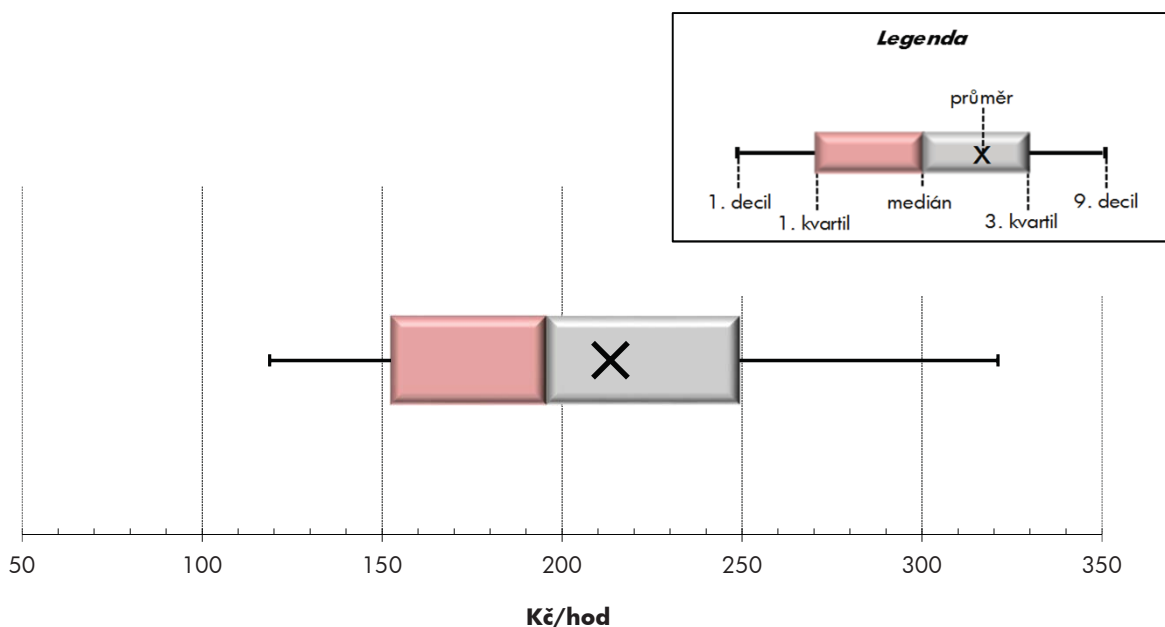
Hl. m. Praha

Medián hodinového výděлку	195,7 Kč/hod
Index mediánu hodinového výděлку vůči 4. čtvrtletí 2015	108,8 %

Diferenciace

1. decil - 10 % hodinových výdělků menších než	118,8 Kč/hod
1. kvartil - 25 % hodinových výdělků menších než	152,4 Kč/hod
Medián - 50 % hodinových výdělků menších než	195,7 Kč/hod
3. kvartil - 25 % hodinových výdělků větších než	249,3 Kč/hod
9. decil - 10 % hodinových výdělků větších než	321,1 Kč/hod

Průměr hodinového výděлку	213,5 Kč/hod
--	---------------------



Hodinový výdělek se zjišťuje jako průměrný hodinový výdělek definovaný v § 351 až § 362 zákona č. 262/2006 Sb., zákoníku práce, ve znění pozdějších předpisů.

Hodinový výdělek podle pohlaví a věku

Hl. m. Praha

pohlaví/ věková skupina	počet zaměstnanců přepočtený podle placených měsíců	medián hodinového výdělku	diferenciace hodinového výdělku		průměr hodinového výdělku
			1. decil	9. decil	
	tis. osob	Kč/hod	Kč/hod	Kč/hod	Kč/hod
CELKEM - platová sféra	134,1	195,7	118,8	321,1	213,5
do 20 let	0,1	112,7	74,6	157,4	115,6
20 - 29 let	16,5	165,4	112,6	241,3	173,3
30 - 39 let	30,2	199,8	126,4	313,4	215,0
40 - 49 let	35,6	204,4	120,0	334,4	221,9
50 - 59 let	34,2	202,0	120,5	336,7	221,1
60 a více let	17,5	197,6	111,9	340,7	217,6
MUŽI	50,7	215,7	130,8	363,1	237,9
do 20 let	0,0	114,7	69,6	170,6	115,3
20 - 29 let	6,0	169,5	113,0	248,5	178,1
30 - 39 let	14,1	215,4	139,5	337,9	233,2
40 - 49 let	13,1	238,6	143,9	387,4	259,5
50 - 59 let	10,5	227,9	132,2	399,7	253,1
60 a více let	7,0	210,0	120,0	383,8	235,8
ŽENY	83,4	185,6	112,4	292,4	198,7
do 20 let	0,1	112,7	76,5	157,4	115,6
20 - 29 let	10,6	163,4	111,2	236,9	170,5
30 - 39 let	16,1	186,7	117,1	291,1	199,2
40 - 49 let	22,5	187,0	110,3	296,1	200,1
50 - 59 let	23,7	194,3	115,7	304,4	207,0
60 a více let	10,5	191,6	105,6	312,5	205,3

Hodinový výdělek podle podskupin zaměstnání CZ-ISCO

podskupina zaměstnání/ zaměstnání CZ-ISCO	počet zaměstnanců přepočtený podle placených měsíců	medián hodinového výdělku	diferenciace hodinového výdělku		průměr hodinového výdělku
			1. decil	9. decil	
			Kč/hod	Kč/hod	
			tis. osob	Kč/hod	
Hl. m. Praha					
0110 Generálové a důstojníci v ozbrojených silách	1,7	270,7	207,4	357,1	280,0
0310 Ostatní zaměstnanci v ozbrojených silách	1,3	193,5	167,5	222,7	194,1
1112 Nejvyšší státní úředníci	1,3	342,3	159,8	794,9	416,7
1120 Nejvyšší představitelé společností (kromě polit.,záj.m.org.)	0,1	450,3	270,0	729,3	486,5
1211 Řídící pracovníci v oblasti financí (kr.fin.,pojišť.sluzeb)	0,4	358,3	225,0	615,6	397,3
1212 Řídící pracovníci v oblasti lidských zdrojů	0,1	391,8	215,5	660,5	422,5
1219 Ostatní řídicí pracovníci správy podniku a pod. činností	0,7	380,2	244,3	542,7	389,2
1223 Řídící pracovníci v oblasti výzkumu a vývoje	0,1	318,2	170,1	615,1	348,9
1311 Řídící pracovníci v zemědělství, lesnictví a příb. oborech	0,3	428,3	247,6	642,4	445,9
1324 Řídící pracovníci v dopravě, logistice a příbuzných oborech	0,1	396,2	217,0	640,8	422,5
1330 Řídící pracovníci v oblasti ICT	0,2	325,2	192,8	547,2	353,0
1341 Řídící pracovníci v oblasti péče o děti	0,3	255,2	195,7	326,5	260,5
1342 Řídící pracovníci v oblasti zdravotnictví	0,3	376,3	253,8	660,0	424,6
1343 Řídící pracovníci v oblasti péče o seniory	0,0	224,5	173,6	323,1	242,6
1344 Řídící pracovníci v sociální oblasti (kromě péče o seniory)	0,2	245,6	164,0	463,8	290,4
1345 Řídící pracovníci v oblasti vzdělávání	1,0	328,1	235,2	445,2	333,5
1349 Řídící pracovníci knihoven, muzeí, práva a bezpečnosti	0,9	391,7	246,6	587,6	404,0
1431 Řídící pracovníci kultury, vydavatelství, sportu, zábavy	0,1	302,5	141,0	456,1	301,4
1439 Řídící pracovníci v ost.sluzbách (CK, nemovitosti a jiné)	0,1	310,7	214,6	498,3	325,2
2131 Biologové, botanici, zoologové a příbuzní specialisté	0,5	209,9	140,7	319,4	224,7
2132 Specialisté v zemědělství, lesnictví, rybářství a vod.hosp.	0,3	225,5	155,3	328,1	238,0
2133 Specialisté ochrany životního prostředí (kr.přúm.ekologie)	0,6	231,1	157,4	302,1	231,4
2141 Specialisté v oblasti průmysl.inženýrství a příbuz.oblastech	0,5	239,1	169,6	363,6	253,8
2211 Praktičtí lékaři	0,4	301,0	188,0	398,8	298,2
2212 Lékaři specialisté	3,8	330,4	197,2	524,3	353,0
2221 Všeobecné sestry se specializací	3,8	226,2	173,6	278,5	227,3
2320 Učitelé odborných předmětů, praktického vyučování, lektori	1,6	200,5	160,3	268,1	209,8
2330 Učitelé SŠ (kr.odborných předmětů), konzervatořích, 2.st.ŽŠ	5,5	198,3	155,8	252,9	203,9
2341 Učitelé na 1. stupni ZŠ	2,7	188,4	150,5	231,6	191,3
2342 Učitelé v oblasti předškolní výchovy	2,6	167,7	132,5	209,1	170,6
2354 Lektori a učitelé hudby na ostatních školách	0,3	179,5	145,2	235,2	186,5
2355 Lektori a učitelé umění na ostatních školách	0,2	181,6	152,1	236,3	189,7
2359 Specialisté,odborní pracovníci v obl.výchovy,vzdělávání j.n.	2,3	161,4	129,0	219,7	171,0
2411 Specialisté v oblasti účetnictví	1,1	237,4	166,4	345,7	248,5
2422 Specialisté v oblasti strategie a politiky organizací	7,1	260,9	162,1	409,0	277,4
2522 Systémoví administrátoři, správci počítačových sítí	0,8	207,5	141,9	294,7	214,6
2612 Soudci a příbuzní pracovníci	0,5	167,3	132,8	216,9	172,1
2619 Specialisté v oblasti práva a příbuzných oblastech j.n.	1,6	237,6	152,7	370,6	252,4
2621 Specialisté archiváři,kurátoři a správci památkových objektů	0,8	168,5	126,0	247,0	180,7
2634 Psychologové	0,4	189,6	142,6	265,2	199,2
2635 Specialisté v oblasti sociální práce	0,4	176,1	128,0	261,4	188,3
2652 Hudebníci, zpěváci a skladatelé	0,6	205,1	162,3	303,3	225,3
3112 Stavební technici	0,6	181,7	140,7	251,0	190,1
3118 Technici kartografové,zeměměřiči,pracovníci v příbuz.oborech	0,3	188,4	132,6	286,9	199,8

Hodinový výdělek podle podskupin zaměstnání CZ-ISCO

podskupina zaměstnání/ zaměstnání CZ-ISCO	počet zaměstnanců přepočtený podle placených měsíců	medián hodinového výdělku	diferenciace hodinového výdělku		průměr hodinového výdělku
			1. decil	9. decil	
			Kč/hod	Kč/hod	
			tis. osob	Kč/hod	
Hl. m. Praha					
3119 Technici v ostatních průmyslových oborech	0,9	145,4	116,9	259,0	168,8
3211 Technici a asistenti pro obsluhu lékařských zařízení	0,4	204,0	154,2	292,6	214,3
3212 Odborní laboranti, laboratorní asistenti v obl.zdravotnictví	0,9	180,8	133,5	244,8	187,5
3221 Všeobecné sestry bez specializace	5,0	203,9	158,3	250,7	205,3
3255 Odborní pracovníci v oblasti rehabilitace	0,3	161,8	117,8	207,1	164,5
3256 Zdravotničtí asistenti (praktické sestry)	0,6	160,4	124,3	192,8	160,8
3258 Zdravotničtí záchranáři	0,4	217,6	162,5	293,2	226,3
3313 Odborní pracovníci účetnictví, ekonomiky, personalistiky	3,1	181,4	135,4	267,8	194,3
3333 Odborní pracovníci úřadů práce a pracovních agentur	0,2	145,3	111,4	256,3	165,6
3341 Vedoucí v oblasti administrativních agend	0,7	257,9	141,5	433,1	274,2
3342 Odborní administrativní pracovníci v právní oblasti	0,5	169,7	129,9	256,6	185,6
3343 Odborní pracovníci v administrativě a správě organizace	7,4	181,6	121,8	284,5	196,8
3352 Pracovníci veřejné správy v oblasti daní	2,4	224,0	163,0	300,1	229,8
3353 Pracovníci veřejné správy v oblasti sociálních, jiných dávek	2,0	142,7	98,2	207,9	149,7
3354 Pracovníci veřejné správy vydávající různá povolení	0,2	198,3	148,5	240,0	197,6
3355 Policejní inspektori, komisaři a radové Policie ČR	10,1	244,9	183,4	338,0	254,3
3359 Pracovníci veřejné správy v oblasti státních regulací j.n.	0,5	224,8	144,0	307,5	226,3
3411 Odborní pracovníci v právní obl.,bezpečnosti,příbuz.oborech	0,8	203,5	148,8	284,1	211,6
3412 Odborní pracovníci v oblasti sociální práce	0,9	156,2	117,5	217,4	163,8
3511 Technici provozu ICT, technici programátoři	0,4	172,5	128,4	240,2	181,6
4110 Všeobecní administrativní pracovníci	3,0	179,1	116,2	267,2	187,9
4120 Sekretáři (všeobecní)	0,7	175,9	119,0	243,5	180,3
4131 Pracovníci pro zpracování textů, písaři	0,5	129,0	94,5	163,6	130,0
4132 Pracovníci pro zadávání dat	0,1	138,4	104,3	207,6	148,5
4223 Operátoři telefonních panelů	0,1	106,6	86,6	153,6	112,4
4224 Recepční v hotelích a dalších ubytovacích zařízeních	0,0	150,6	113,7	165,9	143,0
4225 Pracovníci v informačních kancelářích	0,2	158,9	114,2	196,0	158,0
4229 Pracovníci informačních služeb j.n.	0,0	178,4	120,0	236,6	175,4
4311 Úředníci v oblasti účetnictví	0,4	176,3	132,5	247,9	186,3
4312 Úředníci v oblasti statistiky, finančnictví a pojišťovnictví	0,3	155,7	87,0	274,7	174,3
4313 Mzdoví účetní	0,1	195,2	154,4	301,1	217,1
4321 Úředníci ve skladech	0,1	139,3	109,3	193,7	148,4
4323 Pracovníci v dopravě a přepravě	0,2	185,8	151,0	224,8	187,8
4411 Knihovníci	1,0	132,0	95,0	193,8	140,6
4412 Pracovníci poštovního provozu (kromě úředníků na přepážkách)	0,1	139,5	97,5	191,2	143,4
4415 Pracovníci evidence dat a archivů	0,5	147,4	108,1	220,4	157,3
4416 Personální referenti	0,3	213,4	153,6	288,5	222,9
4419 Úředníci j.n.	2,3	202,8	138,8	291,6	211,4
5120 Kuchaři (kromě šéfkuchařů), pomocní kuchaři	2,6	108,7	81,4	147,1	112,5
5151 Vedoucí provozu stravovacích, ubytovacích a dalších zařízení	0,8	143,5	86,8	198,0	144,6
5153 Správci objektů	1,0	118,9	84,6	177,2	125,9
5164 Chovatelé, ošetřovatelé zvířat v zaříz.pro chov,příbuz.prac.	0,2	146,7	104,5	194,8	150,0
5230 Pokladníci a prodavači vstupenek a jízdenek	0,2	142,7	99,7	203,2	147,6
5312 Asistenti pedagogů	1,1	126,5	100,9	165,3	130,7

Hodinový výdělek podle podskupin zaměstnání CZ-ISCO

podskupina zaměstnání/ zaměstnání CZ-ISCO	počet zaměstnanců přepočtený podle placených měsíců	medián hodinového výdělku	diferenciace hodinového výdělku		průměr hodinového výdělku
			1. decil	9. decil	
			Kč/hod	Kč/hod	
			tis. osob	Kč/hod	
Hl. m. Praha					
5321 Ošetrovatelé a prac. sociálních služeb v obl. pobytové péče	0,9	147,6	111,4	182,3	147,7
5322 Ošetrovatelé a prac.soc.služeb v obl.ambul. služeb,dom. péče	0,2	129,8	108,0	150,9	129,6
5329 Pracovníci osobní péče ve zdravotní a sociální oblasti j.n.	2,8	133,8	104,0	169,0	136,8
5411 Příslušníci HZS ČR,hasiči ostatních jednotek požární ochrany	0,8	212,8	165,5	289,9	221,8
5412 Policisté	1,8	215,2	170,6	283,5	222,0
5414 Pracovníci ostrahy a bezpečnostních agentur	0,7	106,1	73,2	152,5	111,3
6113 Zahradníci a pěstitelé v zahradnických školkách	0,2	124,4	94,5	177,6	132,1
7119 Ostatní řemeslníci, kvalifikovaní prac.hl. stavební výroby	0,3	131,0	103,1	172,7	133,9
7126 Instalatéři,potrubáři,stavební zámečníci a stavební klempíři	0,1	136,4	114,0	179,4	142,7
7131 Malíři (vč.stavebních lakýrníků a natěračů), tapetáři	0,0	119,1	98,2	135,2	119,0
7222 Nástrojaři a příbuzní pracovníci	0,2	135,0	104,4	194,9	141,0
7231 Mechanici a opraváři motorových vozidel	0,1	130,8	114,1	154,5	133,4
7411 Stavební a provozní elektrikáři	0,1	143,7	121,2	197,8	153,9
7412 Elektromechanici	0,1	142,1	111,9	201,0	148,8
7421 Mechanici a opraváři elektronických přístrojů	0,0	170,5	139,2	200,2	168,1
7531 Krejčí, kožešníci a kloboučníci	0,1	135,8	102,8	165,6	133,9
7533 Švadleny, šičky, vyšivači a pracovníci v příbuzných oborech	0,1	112,0	86,0	145,5	113,7
8157 Obsluha strojů v prádelnách a čistírnách	0,1	98,5	82,5	142,0	105,3
8182 Obsluha parních turbín, kotlů a příbuzných zařízení	0,2	126,4	79,5	176,4	127,1
8322 Řidiči osobních a malých dodávkových automobilů, taxikáři	0,7	152,3	114,0	203,9	156,4
8332 Řidiči nákladních automobilů, tahačů a speciálních vozidel	0,1	138,3	110,3	179,2	141,5
8344 Obsluha vysokozdvíhacích a jiných vozíků a skladníci	0,1	113,6	97,9	151,4	118,8
9112 Uklízeči a pomocníci v hotelích,admin.,průmysl.a j.objektech	3,1	85,8	68,7	116,3	90,3
9121 Pracovníci pro ruční praní a žehlení	0,1	99,8	69,7	133,5	100,9
9333 Pomocní manipulační pracovníci (kromě výroby)	0,2	109,9	84,6	145,6	113,8
9412 Pomocníci v kuchyni	0,2	89,2	74,4	111,9	91,3
9613 Uklízeči veřejných prostranství,čističi kanalizací	0,1	95,6	64,1	137,9	100,3
9622 Pomocní pracovníci údržby budov a souvisejících prostor	0,1	113,1	82,1	160,5	115,2



Dodatek

Technický popis šetření

Dodatek - Technický popis šetření

Technický popis šetření přibližuje metodické postupy používané při zpracování platové sféry Regionální statistiky ceny práce (RSCP-PLS). Popis je rozdělen do čtyř kapitol: koncepce šetření, vstupní údaje, nejdůležitější sledované ukazatele a definice vybraných pojmů.

1. Koncepce šetření

Kapitola popisuje základní soubor šetření a strukturu statistického souboru platové sféry RSCP-PLS.

1.1. Základní soubor

Základním souborem RSCP-PLS je soubor ekonomických subjektů, definovaný z účelovém registrem organizací RARIS informačního prezentačního systému ÚFIS spravovaným Ministerstvem financí. ÚFIS obsahuje informace z účetního a finančního výkaznictví organizačních složek státu, kapitol státního rozpočtu, státních příspěvkových organizací, státních fondů, územních samosprávných celků a jimi zřizovaných příspěvkových organizací v ČR (viz <http://www.info.mfcr.cz/ufis/>). Ekonomické subjekty, které přísluší do platové sféry, odměňují platem podle § 109, odst. 3 zákona č. 262/2006 Sb., zákoníku práce, ve znění pozdějších předpisů. Statistické šetření RSCP pro platovou sféru využívá dat Informačního systému o platech, provozovaného Ministerstvem financí (viz www.mfcr.cz/isp).

1.2. Struktura souboru RSCP-PLS

Statistické šetření RSCP-PLS vychází v roce 2016 ze statistického souboru 13 823 ekonomických subjektů, které reprezentují 703 tisíc zaměstnanců (viz tabulka 1).

Soubor RSCP-PLS			
	RSCP-PLS Celkem	z toho RSCP-PLS – Hl. m. Praha	
		se sídlem v kraji	se sídlem mimo kraj
Počet ekonomických subjektů	13 823	953	15
Počet zaměstnanců	703 tis.	143 tis.	1 tis.

Tabulka 1

Z hlediska odvětvové skladby představují platovou sféru RSCP-PLS zejména tři odvětví národního hospodářství – odvětví veřejné správy, odvětví vzdělávání a odvětví zdravotní a sociální péče. Strukturu výběrového souboru RSCP-PLS z odvětvového hlediska ukazuje ve sledovaném kraji v roce 2016 tabulka 2.

Odvětvová skladba výběrového souboru RSCP-PLS – Hl. m. Praha			
Kód CZ-NACE	Sekce	Počet ES	
		se sídlem v kraji	se sídlem mimo kraj
A	Zemědělství, lesnictví a rybnářství		
B	Těžba a dobývání		
C	Zpracovatelský průmysl		
D	Výroba a rozvod elektřiny, plynu, tepla		
E	Zásobování vodou, činnosti související s odpady	1	
F	Stavebnictví		
G	Obchod, opravy motorových vozidel		
H	Doprava a skladování	6	
I	Ubytování, stravování a pohostinství	17	
J	Informační a komunikační činnosti		
K	Peněžnictví a pojišťovnictví		
L	Činnosti v oblasti nemovitostí	2	
M	Profesní, vědecké a technické činnosti	16	
N	Administrativní a podpůrné činnosti	1	
O	Veřejná správa, obrana, sociální zabezpečení	159	7
P	Vzdělávání	627	5
Q	Zdravotní a sociální péče	67	2
R	Kulturní, zábavní a rekreační činnosti	56	1
S	Ostatní činnosti	1	

Tabulka 2

2. Vstupní údaje

Kapitola popisuje specifika sběru dat pro šetření RSCP-PLS, nejdůležitější vstupní údaje, kvalitu údajů a používané klasifikace a číselníky.

2.1. Sběr dat

Vlastní sběr dat pro RSCP-PLS zabezpečuje Informační systém o platech. RSCP-PLS přebírá kompletní soubor platové sféry a provádí na něm specifické kontroly.

2.2. Nejdůležitější vstupní údaje

Šetření RSCP-PLS monitoruje s roční periodicitou úroveň a strukturu hrubého měsíčního platu, pracovní doby a hodinového výdělku zaměstnanců v platové sféře příslušného kraje. Nejdůležitější třídění podle osobních i podnikových charakteristik jsou obsažena v této publikaci a patří mezi ně pohlaví, věk, vzdělání a zaměstnání podle klasifikace CZ-ISCO.

Hrubý měsíční plat je součtem platu za práci, náhrad platu a odměn za pracovní pohotovost, které jsou přímo sbíranými položkami. Plat je definován v § 109, odst. 3 zákona č. 262/2006 Sb., zákoníku práce, ve znění pozdějších předpisů. Šetření RSCP-PLS sleduje i strukturu hrubého měsíčního platu, tj. odměny, příplatky a náhrady. Hrubý měsíční plat a jeho složky se vztahují k celému sledovanému období, které zahrnuje dobu od počátku roku do konce čtvrtletí, za které se šetření provádí.

Šetření RSCP-NS dále sleduje pracovní dobu zaměstnanců. Vstupní věta o zaměstnanci obsahuje odpracovanou dobu od počátku roku a z ní počet přesčasových hodin. Odpracovaná doba u zaměstnanců odměňovaných měsíčním platem nezahrnuje dobu svátků v jinak pracovních dnech. Věta dále obsahuje celkovou neodpracovanou dobu od počátku roku, z ní počet hodin nemoci a dovolené.

Hodinový výdělek je údaj zjišťovaný z průměrných hodinových výdělků definovaných v §§ 351-362 zákona č. 262/2006 Sb., zákoníku práce, ve znění pozdějších předpisů. Obvykle se jedná o podíl platu za práci a odpracované doby za poslední čtvrtletí sledovaného období. Hodinový výdělek je krátkodobým indikátorem výdělkové úrovně.

2.3. Kvalita údajů

Zjišťované charakteristiky podléhají nevýběrovým chybám, neboť se nejedná o výběrové šetření. Nevýběrové chyby bývají způsobeny především špatnou kvalitou dat (neúplné a chybné údaje) předávaných respondenty do Informačního systému o platu. Při zpracovávání údajů je jejich vliv snižován několikastupňovými kontrolními mechanismy a častými kontakty zpracovatele šetření s respondenty.

2.4. Klasifikace a číselníky

RSCP-PLS používá standardní statistické klasifikace a číselníky (podrobněji popsané na www.czso.cz). Použití platných statistických klasifikací závazné jak pro orgán vykonávající státní statistickou službu, tak pro zpravodajské jednotky, které poskytují údaje pro statistické zjišťování. RSCP-PLS používá následující klasifikace a číselníky:

CZ-ISCO

Klasifikace zaměstnání; vydáno sdělením ČSÚ č. 206/2010 Sb. ze dne 16. června 2010 o zavedení Klasifikace zaměstnání CZ-ISCO.

CZ-ICSE	Klasifikace postavení v zaměstnání; vydáno sdělením ČSÚ č. 494/2003 Sb. ze dne 18. prosince 2003 o vydání Klasifikace postavení v zaměstnání.
KKOV	Klasifikace kmenových oborů vzdělání; od 1. ledna 2009 převzalo MŠMT gesci za Klasifikaci kmenových oborů vzdělání (KKOV) jako resortní klasifikaci. Správu této klasifikace zajišťuje ÚIV. Soustava oborů vzdělání v základním, středním a vyšším odborném vzdělávání byla stanovena nařízením vlády č. 211/2010 Sb.
LAU 1	Číselník okresů; od 1. ledna 2008 je systém statistické klasifikace územních struktur v České republice rozdělen, v souladu se systémem Eurostatu, na dvě části: klasifikace CZ-NUTS a systém LAU (Local Administrative Units). Z hlediska statistiky mají LAU závazný charakter. Jednotky LAU 1 (dřívější NUTS 4) jsou v ČR tvořeny okresy. Územní jednotky na úrovni LAU 1 přebírají kódy od dřívějších jednotek NUTS 4. Proti NUTS 4 jsou v LAU 1 následující změny: <ul style="list-style-type: none"> - do kódů LAU 1 okresů krajů Vysočina a Jihomoravského se promítá změna kódů NUTS 3 těchto krajů, - Praha se na úrovni LAU 1 nečlení.
CZ-NACE	Klasifikace ekonomických činností (CZ-NACE); vydáno sdělením ČSÚ č. 244/2007 Sb. ze dne 18. září 2007 o zavedení Klasifikace ekonomických činností.
CZ-GEONOM	Klasifikace zemí; vydáno sdělením ČSÚ č. 487/2003 Sb. ze dne 18. prosince 2003 o vydání Klasifikace zemí. Poslední aktualizace byla provedena k 15. prosinci 2008 sdělením ČSÚ č. 429/2008 Sb. ze dne 26. listopadu 2008 o aktualizaci Klasifikace zemí a o ukončení zveřejňování aktualizací.

3. Nejdůležitější sledované ukazatele

Kapitola popisuje nejdůležitější sledované ukazatele, algoritmy jejich výpočtu a kritéria pro zahrnutí zaměstnanců do dalších výpočtů.

3.1. Hrubý měsíční plat (sestavy PLS-Mx)

Hrubý měsíční plat je v RSCP-PLS definován jako součet platu za práci, náhrad platu a odměny za pracovní pohotovost za sledované období. **Hrubý měsíční plat** za pracovní poměr zaměstnance se vypočte podle vzorce:

$$\text{HMP} = \frac{\text{PLAT} + \text{NAHRADY} + \text{POHOTOV}}{\text{MESPLAC}_{\text{prep}}}$$

kde:

HMP	je hrubý měsíční plat zaměstnance,
PLAT	je plat za práci zaměstnance v kumulaci za sledované období (vstupní položka věty o zaměstnanci),
NAHRADY	jsou náhrady platu zaměstnance v kumulaci za sledované období (vstupní položka věty o zaměstnanci),
POHOTOV	je odměna za pracovní pohotovost zaměstnance v kumulaci za sledované období (vstupní položka věty o zaměstnanci),
MESPLAC_prep	je počet přepočtených placených měsíců zaměstnance, tj. počet měsíců, které zaměstnanec odpracoval, nebo za které pobíral náhrady platu (kromě náhrady za dobu dočasné pracovní neschopnosti).

Počet přepočtených placených měsíců MESPLAC_prep je roven počtu kalendářních měsíců (6 při 1. pololetí, 12 při celém roku) v případě, že zaměstnanec s plným pracovním úvazkem po celé sledované období pracoval, nebo pobíral náhrady platu (s výjimkou náhrady za dobu dočasné pracovní neschopnosti). Pokud byl zaměstnanec v evidenčním stavu kratší dobu než sledované období, bude jeho počet placených měsíců zkrácen poměrem počtu pracovních dnů v evidenčním stavu a ve sledovaném období. Měl-li zaměstnanec sjednán kratší pracovní úvazek, bude jeho počet placených měsíců zkrácen poměrem kratšího a plného úvazku. Podobně se počet placených měsíců zkrátí, pokud zaměstnanec měl tzv. neplacenou absenci (např. neplacené volno, nemoc, ošetřování člena rodiny).

Při výpočtu charakteristik hrubého měsíčního platu (např. medián, průměr) za určitou skupinu zaměstnanců vstupuje každý zaměstnanec do výpočtu s váhou odpovídající počtu jeho placených měsíců za sledované období (tzv. váha placené doby). Tedy zaměstnanec, který byl zaměstnán jen část období (nebo měl kratší úvazek, nebo byl nemocný) má menší vliv na výslednou charakteristiku. Vážený způsob výpočtu umožňuje korektní srovnání platové úrovně jednotlivých zaměstnání a srovnávání v čase.

Počet zaměstnanců přepočtený podle placených měsíců je vypočten jako podíl součtu přepočtených placených měsíců za určitou skupinu zaměstnanců a počtu kalendářních měsíců ve sledovaném období (6 při 1. pololetí, 12 při celém roku).

Měsíční placená doba vyjadřuje počet placených hodin – součet hodin odpracovaných a hodin s náhradou platu (vyjma náhrady za dobu dočasné pracovní neschopnosti) za plně placený měsíc. Výpočet je konzistentní s výpočtem hrubého měsíčního platu.

Kritéria pro zahrnutí zaměstnance do výpočtů výše uvedených ukazatelů jsou následující:

- přepočtený počet placených měsíců zaměstnance je alespoň jeden měsíc,

- stanovená týdenní pracovní doba na dané pracovní místo je alespoň 30 hodin (dle doporučení Eurostatu).

Počet zaměstnanců a hrubá měsíční mzda/plat podle RSCP jsou rozdílné od údajů **mzdové statistiky ČSÚ**. Prvním důvodem rozdílu je jiný způsob přepočtu zaměstnanců v RSCP. Počet zaměstnanců přepočtený podle placených měsíců (RSCP) na rozdíl od přepočteného počtu zaměstnanců uveřejňovaného ve mzdových šetřeních ČSÚ neobsahuje zaměstnance po dobu jejich neplacené absence (např. neplacené volno, nemoc, ošetřování člena rodiny), tj. po dobu, kdy zaměstnanci nedostávají náhrady, které jsou součástí hrubé mzdy. Menší počet zaměstnanců v RSCP pak znamená vyšší průměrnou hrubou měsíční mzdu/plat z šetření RSCP než u ČSÚ. Druhým důvodem rozdílu je skutečnost, že jsou z výpočtu vyloučeni zaměstnanci, kteří nesplňují výše uvedená kritéria pro zahrnutí zaměstnance do výpočtů. Koncept výpočtu hrubé měsíční mzdy/platu podle RSCP, který se používá mj. ve výdělkových šetřeních Eurostatu (viz šetření Structure of Earnings Survey), umožňuje provádět přesnější srovnání mezd/platů jednotlivých skupin zaměstnanců (a zejména jednotlivých zaměstnání) bez ovlivnění neplacenou absencí.

3.2. Měsíční odpracovaná a neodpracovaná doba (sestavy MZS-Tx)

Měsíční odpracovaná doba zaměstnance se vypočte podle vzorce:

$$\text{ODPRACDmes} = \frac{\text{ODPRACD}}{\text{MESEVID_prep}}$$

kde :

ODPRACDmes	je měsíční odpracovaná doba zaměstnance,
ODPRACD	je odpracovaná doba zaměstnance v kumulaci za sledované období (vstupní položka věty o zaměstnanci),
MESEVID_prep	je počet přepočtených evidenčních měsíců zaměstnance, tj. počet měsíců, odpovídajících délce pracovního úvazku a délce pracovního poměru ve sledovaném období.

Počet přepočtených evidenčních měsíců MESEVID_prep je roven počtu kalendářních měsíců v případě, že zaměstnanec s plným pracovním úvazkem byl po celé sledované období v pracovním poměru a nebyl na mateřské či rodičovské dovolené. Pokud byl zaměstnanec v evidenčním stavu kratší dobu než sledované období, bude jeho počet evidenčních měsíců zkrácen poměrem počtu pracovních dnů v evidenčním stavu a ve sledovaném období. Měl-li zaměstnanec sjednán kratší pracovní úvazek, bude jeho počet evidenčních měsíců zkrácen poměrem kratšího a plného úvazku.

Průměrná měsíční odpracovaná doba za určitou skupinu zaměstnanců je vypočtena jako vážená charakteristika, v níž má měsíční odpracovaná doba

každého zaměstnance váhu odpovídající počtu jeho evidenčních měsíců ve sledovaném období (tzv. váha evidenční doby). Tedy zaměstnanec, který byl zaměstnán jen po část období (nebo měl kratší úvazek) má menší vliv na výsledný průměr. Vážený způsob výpočtu umožňuje korektní srovnání průměrné odpracované doby podle jednotlivých zaměstnání a v jednotlivých letech.

Obdobně jako odpracovaná doba se počítají měsíční neodpracovaná doba a průměrné měsíční údaje o přesčasu, dovolené a nemoci.

Počet zaměstnanců přepočtený podle evidenčních měsíců je vypočten jako podíl součtu přepočtených evidenčních měsíců za určitou skupinu zaměstnanců a počtu kalendářních měsíců ve sledovaném období (6 při 1. pololetí, 12 při celém roku).

Kritéria pro zahrnutí zaměstnance do výpočtů výše uvedených ukazatelů jsou stejná jako u platových sestav:

- přepočtený počet placených měsíců zaměstnance je alespoň jeden měsíc,
- stanovená týdenní pracovní doba na dané pracovní místo je alespoň 30 hodin (dle doporučení Eurostatu).

3.3. Hodinový výdělek (sestavy MZS-Vx)

Hodinový výdělek je přímo zjišťovaná veličina. Do výpočtu charakteristik hodinového výdělku jsou zařazeni zaměstnanci, kteří byli v evidenčním stavu v posledním dnu sledovaného období.

4. Definice vybraných pojmů

Ekonomický subjekt	Ekonomický subjekt je právnický subjekt nebo fyzická osoba s postavením podnikatele, zapsaná do registru ekonomických subjektů ČSÚ. Každému ekonomickému subjektu se přiděluje identifikační číslo (IČO).
Organizační jednotka	Z hlediska výdělkové statistiky RSCP se dělí ekonomické subjekty na organizační jednotky podle okresu, ve kterém jednotky působí. Organizační jednotku tvoří všechny útvary ekonomického subjektu, které působí ve stejném okrese.
Zpravodajská jednotka	Zpravodajskou jednotkou je právnická osoba, organizační složka státu nebo fyzická osoba, od nichž se požaduje poskytnutí údajů ve statistickém zjišťování podle zákona č. 89/1995 Sb., o státní statistické službě ve znění pozdějších předpisů.
Sledované období	Sledované období je období od začátku roku do konce čtvrtletí, ve kterém se statistické zjišťování provádí.
Mzdová sféra	Do mzdové sféry patří subjekty, které odměňují mzdou podle § 109, odst. 2 zákona č. 262/2006 Sb., zákoníku práce, ve znění pozdějších předpisů.
Platová sféra	Do platové sféry patří subjekty, které odměňují platem podle § 109, odst. 3 zákona č. 262/2006 Sb., zákoníku práce, ve znění pozdějších předpisů.
Soubor RSCP-PLS	Souborem RSCP platové sféry je soubor ekonomických subjektů definovaný v ÚFIS registrem organizací RARIS (viz http://www.info.mfcr.cz/ufis/).