



REGIONÁLNÍ STATISTIKA CENY PRÁCE

rok **2017**

Platová sféra

Jihomoravský kraj

Výsledky ke dni 21. 3. 2018

WWW.ISPV.CZ

Copyright - MPSV ČR

Publikace ani její část nesmí být kopírována, rozšiřována a zařazována do informačních systémů v jakékoliv formě (elektronické, mechanické, optické, magnetické aj.) bez písemného souhlasu

Ministerstva práce a sociálních věcí

Zpracovatel: TREXIMA, spol. s r.o., třída Tomáše Bati 299, Louky, 763 02 Zlín

O b s a h :

Úvod	7
-------------------	---

Výsledková část - platová sféra

Základní metodické přístupy	11
Popis publikovaných tabulek	12

Hrubý měsíční plat

PLS-M0	Základní informace o hrubém měsíčním platu	13
PLS-M1	Hrubý měsíční plat podle pohlaví a věku	14
PLS-M2	Hrubý měsíční plat podle vzdělání	14
PLS-M7	Hrubý měsíční plat podle hlavních tříd a tříd zaměstnání CZ-ISCO	16
PLS-M8	Hrubý měsíční plat podle podskupin a kategorií zaměstnání CZ-ISCO	20

Měsíční odpracovaná a neodpracovaná doba

PLS-T0	Základní informace o měsíční odpracované a neodpracované době	26
PLS-T8	Měsíční odpracovaná a neodpracovaná doba podle podskupin a kategorií zaměstnání CZ-ISCO	27

Hodinový výdělek

PLS-V0	Základní informace o hodinovém výdělku	30
PLS-V1	Hodinový výdělek podle pohlaví a věku	31
PLS-V8	Hodinový výdělek podle podskupin a kategorií zaměstnání CZ-ISCO	32

Dodatek - Technický popis šetření

1. Koncepce šetření	37
1.1 Základní soubor	37
1.3 Struktura souboru RSCP-PLS	37
2. Vstupní údaje	38
2.1 Sběr dat	38
2.2 Nejdůležitější vstupní údaje	39
2.3 Kvalita údajů	39
2.4 Klasifikace a číselníky	39
3. Nejdůležitější sledované ukazatele	40
3.1 Hrubý měsíční plat	40
3.2 Měsíční odpracovaná a neodpracovaná doba	42
3.3 Hodinový výdělek	43
4. Definice vybraných pojmů	44



Úvodní část

Úvod

Regionální statistika ceny práce (RSCP) je systém pravidelného monitorování výdělkové úrovně a pracovní doby zaměstnanců v jednotlivých krajích České republiky formou statistického šetření. Sledovanými ukazateli výdělkové úrovně jsou hrubá měsíční mzda (plat) a hodinový výdělek. Šetření je obsahově harmonizováno se strukturálním šetřením EU „Structure of Earnings Survey“, viz nařízení Komise (ES) č. 1916/2000 ve znění pozdějších předpisů. Gestorem šetření je Ministerstvo práce a sociálních věcí (MPSV). Průběh a vývoj šetření RSCP řídí komise složená ze zástupců MPSV, Českého statistického úřadu (ČSÚ), Ministerstva financí, České národní banky, Českomoravské konfederace odborových svazů, Svazu průmyslu a dopravy ČR, CERGE-EI, VŠE v Praze a dalších institucí. Zpracovatelem RSCP je TREXIMA, spol. s r.o. (www.trexima.cz).

Šetření RSCP sleduje výdělkové údaje ve mzdové i platové sféře. Ve mzdové sféře je zjišťování prováděno pod názvem „Čtvrtletní šetření o průměrném výdělku“ a je zařazeno do programu statistických zjišťování vyhlášených ČSÚ ve sbírce zákonů pro příslušný kalendářní rok (viz příloha č. 2 Vyhlášky č. 355/2016 Sb., kterou se stanoví Program statistických zjišťování na rok 2017) a pro vybrané ekonomické subjekty je povinné. Zdrojem dat pro platovou sféru je Informační systém o platech, který je spravován Ministerstvem financí a je realizován s pololetní periodou.

Publikace RSCP jsou pro jednotlivé kraje vydávány od roku 2011 jednou ročně, a to samostatně za mzdovou a platovou sféru. Publikace RSCP obsahují údaje o mzdách (platech), pracovní době a hodinovém výdělku v podrobných klasifikacích, zejména podle jednotlivých zaměstnání.

Souhrnné výsledky šetření za Českou republiku obsahuje Informační systém o průměrném výdělku (ISPV).

Výsledkové publikace RSCP ve formátu Excel a ve formátu PDF jsou k dispozici na internetových stránkách MPSV (www.mpsv.cz) v sekci *Příjmy a životní úroveň*. Regionální statistika je zveřejňována na stránkách <http://portal.mpsv.cz/> v sekci *Zaměstnanost* v podsekci *Statistiky* pod odkazem *Statistika výdělků*. Všechny výsledkové publikace a aktuální studie a analýzy z oblasti odměňování nabízí portál www.ispv.cz. Ten zároveň slouží jako podpora respondentům RSCP, kteří zde naleznou všechny potřebné informace a podpůrné nástroje pro zasílání dat.

Ministerstvo práce a sociálních věcí děkuje všem respondentům šetření za přípravu vstupních dat pro šetření. Svědomitý přístup respondentů a dodržování termínů pro předání dat umožňují pravidelně uveřejňovat tuto publikaci.



Výsledková část **platová sféra**

Výsledková část - platová sféra

Základní metodické přístupy

Tato publikace přináší charakteristiky hrubého měsíčního platu, pracovní doby a hodinového výdělku získané za platovou sféru v rámci šetření RSCP (RSCP-PLS). V RSCP se zařazují do platové sféry ekonomické subjekty, které odměňují platem podle § 109 odst. 3 zákona č. 262/2006 Sb., zákoníku práce, ve znění pozdějších předpisů. Zdrojem dat je Informační systém o platech, který je spravován Ministerstvem financí a je realizován s pololetní periodou.

Primárním výsledkem RSCP jsou statistiky platové úrovně jednotlivých zaměstnání (od roku 2011 v klasifikaci CZ-ISCO) v jednotlivých krajích České republiky, dále statistiky platů, pracovní doby a hodinových výdělků v členění podle charakteristik zaměstnance i zaměstnavatele.

Vedle podnikového výkaznictví ČSÚ je RSCP dalším zdrojem informací o mzdách a platech v České republice. Výkaznictví ČSÚ sbírá údaje o evidenčním počtu zaměstnanců a vyplacených mzdách za ekonomický subjekt a publikuje průměrné mzdy v členění podle podnikových charakteristik. Jeho účelem je makroekonomický pohled na jednotlivá odvětví ekonomiky v rámci dlouhé časové řady. Naproti tomu údaje z RSCP slouží primárně k porovnávání mzdové úrovně jednotlivých skupin zaměstnanců – při znalosti mzdové diferenciace, mzdových složek, pracovní doby – mezi sebou v podrobné klasifikaci zaměstnání CZ-ISCO a v různých krajích. Navíc umožňuje standardizované srovnání mezi jednotlivými zeměmi EU. Při srovnávání výsledků průměrných mezd ČSÚ a RSCP je třeba vzít v úvahu rozdílnou definici mzdové sféry podle RSCP a podnikatelské sféry podle ČSÚ a rozdílný způsob přepočtu zaměstnanců (na plné úvazky podle ČSÚ a na plnou placenou dobu podle RSCP).

Popis publikovaných tabulek

Tabulky v publikaci jsou rozděleny podle sledovaných ukazatelů do tří základních okruhů. Charakteristiky hrubého měsíčního platu, struktura platu a průměrná placená doba jsou v tabulkách s označením MZS-Mx, charakteristiky měsíční odpracované a neodpracované doby v tabulkách s označením MZS-Tx a charakteristiky hodinového výdělku v tabulkách s označením MZS-Vx.

Tabulky typu Mx obsahují údaj o počtu zaměstnanců přepočteném podle placených měsíců (podrobnější vysvětlení v kapitole 3.1 Technického dodatku), dále nejvýznamnější charakteristiky platové diferenciací (viz tabulka níže), průměrný plat a jeho složení (podíl odměn, příplatků a náhrad) a odpovídající měsíční placenou dobu.

Tabulky typu Tx obsahují údaj o počtu zaměstnanců přepočteném podle evidenčních měsíců (podrobnější vysvětlení v kapitole 3.2 Technického dodatku), dále průměrnou měsíční pracovní dobu s výší přesčasu a neodpracovanou dobu s dobou dovolené a nemoci.

Tabulky typu Vx obsahují údaj o počtu zaměstnanců přepočteném podle placených měsíců a nejvýznamnější charakteristiky diferenciací hodinového výdělku.

Statistické charakteristiky používané ve výsledkových tabulkách:

1. decil	První decil je hodnota, pod kterou leží 10 % nejnižších hodnot sledovaného znaku.
1. kvartil	První kvartil je hodnota, pod kterou leží 25 % nejnižších hodnot sledovaného znaku.
Medián	Medián je hodnota uprostřed vzestupně uspořádané řady hodnot sledovaného znaku, polovina hodnot je nižší než medián a druhá polovina je vyšší než medián.
3. kvartil	Třetí kvartil je hodnota, nad kterou leží 25 % nejvyšších hodnot sledovaného znaku.
9. decil	Devátý decil je hodnota, nad kterou leží 10 % nejvyšších hodnot sledovaného znaku.
Průměr	Průměr je počítán jako vážený (případně nevážený) aritmetický průměr sledovaného znaku.

Ostatní symboly používané ve výsledkových tabulkách:

"Neuvedeno"	Symbol "Neuvedeno" označuje kategorii zaměstnanců, u které nebyl uveden kód příslušného třídícího znaku.
"*"	Symbol "*" označuje nezveřejnitelný údaj z důvodu malého (méně než 50 zaměstnanců) či nereprezentativního vzorku zaměstnanců.

Základní informace o hrubém měsíčním platu

Jihomoravský kraj

Medián hrubého měsíčního platu 29 381 Kč/měs

Index mediánu hrubého měsíčního platu vůči roku 2016 107,8 %

Diferenciace

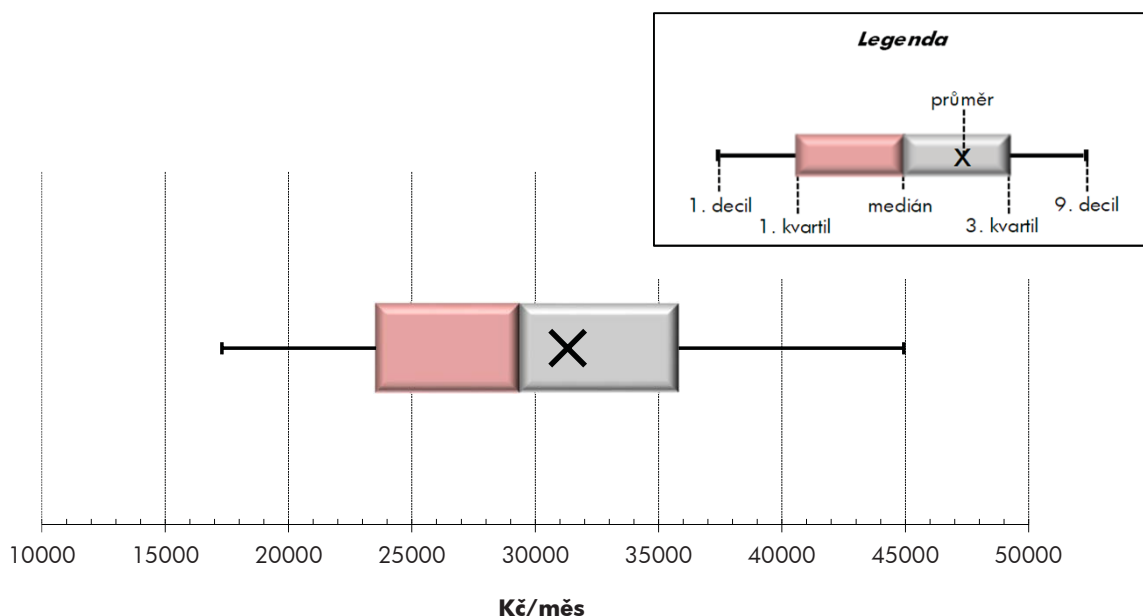
1. decil	- 10 % hrubých měsíčních platů menších než	17 301 Kč/měs
1. kvartil	- 25 % hrubých měsíčních platů menších než	23 551 Kč/měs
Medián	- 50 % hrubých měsíčních platů menších než	29 381 Kč/měs
3. kvartil	- 25 % hrubých měsíčních platů větších než	35 805 Kč/měs
9. decil	- 10 % hrubých měsíčních platů větších než	44 937 Kč/měs

Průměr hrubého měsíčního platu 31 317 Kč/měs

Podíl zaměstnanců s podprůměrným hrubým měsíčním platem 58,5 %

Vybrané složky hrubého měsíčního platu

Odměny	7,3 %
Příplatky	14,2 %
Náhrady	11,6 %

Průměrná placená doba 172,7 hod/měs**Počet zaměstnanců (přepočtený podle placených měsíců) 76,2 tis. osob**

Hrubý měsíční plat podle pohlaví a věku

Jihomoravský kraj

pohlaví/ věková skupina	počet zaměstnanců přepočtený podle placených měsíců	hrubý měsíční plat	
		medián	meziroční index
	tis. osob	Kč/měs	%
CELKEM - platová sféra	76,2	29 381	107,8
do 20 let	0,1	12 902	118,4
20 - 29 let	8,5	24 830	108,9
30 - 39 let	15,1	29 331	108,6
40 - 49 let	23,5	30 145	107,7
50 - 59 let	22,2	30 547	107,4
60 a více let	6,8	31 203	105,8
MUŽI	24,6	31 679	108,0
do 20 let	0,0	12 566	122,3
20 - 29 let	3,2	24 793	109,2
30 - 39 let	6,0	32 313	108,3
40 - 49 let	6,6	34 914	107,8
50 - 59 let	5,8	32 167	107,7
60 a více let	3,0	30 895	105,2
ŽENY	51,6	28 479	107,7
do 20 let	0,0	15 435	
20 - 29 let	5,3	24 843	108,7
30 - 39 let	9,1	27 557	107,9
40 - 49 let	16,9	28 698	106,9
50 - 59 let	16,5	30 078	107,3
60 a více let	3,8	31 367	106,2

Hrubý měsíční plat podle vzdělání

Jihomoravský kraj

stupeň dosaženého vzdělání (KKOV)	počet zaměstnanců přepočtený podle placených měsíců	hrubý měsíční plat		
		medián	meziroční index	
	tis. osob	Kč/měs	%	
Základní a nedokončené	A-C	2,3	16 387	109,3
Střední bez maturity	D,E,H,J	11,2	19 634	110,7
Střední s maturitou	K-M	27,8	28 723	106,9
Vyšší odborné a bakalářské	N,R	8,2	30 495	109,0
Vysokoškolské	T,V	24,4	34 422	107,6
Neuveдено		2,5	25 811	105,0
CELKEM - platová sféra	76,2	29 381	107,8	

Hrubý měsíční plat podle pohlaví a věku

Jihomoravský kraj

diferenciace hrubého měsíčního platu				hrubý měsíční plat				placená doba
1. decil	1. kvartil	3. kvartil	9. decil	průměr	z toho			
Kč/měs	Kč/měs	Kč/měs	Kč/měs		Kč/měs	odměny	příplatky	náhrady
					%	%	%	
17 301	23 551	35 805	44 937	31 317	7,3	14,2	11,6	172,7
12 440	12 440	17 664	21 989	15 381	3,1	5,2	3,9	173,6
13 842	20 357	28 916	33 877	25 163	6,6	12,5	10,4	173,3
19 407	24 567	34 796	42 913	31 181	7,5	14,4	11,4	172,9
17 652	24 270	36 732	45 523	32 092	7,3	14,7	11,4	172,4
17 030	23 978	37 046	46 534	32 201	7,2	13,9	12,0	172,6
16 941	23 339	39 060	53 463	33 887	7,5	15,0	12,0	173,3
19 075	25 092	39 778	52 542	34 863	7,2	17,1	10,6	173,0
12 084	12 440	13 502	19 038	13 991	0,8	4,3	2,6	174,1
12 555	18 037	29 176	34 317	24 509	5,2	13,6	8,9	173,2
22 549	27 412	38 356	48 817	35 057	7,1	16,8	10,3	173,0
22 167	28 098	43 669	55 878	38 629	7,4	18,2	10,4	172,6
19 066	24 689	41 938	55 813	35 942	7,6	17,2	11,3	173,0
18 028	22 787	41 178	59 092	35 393	7,8	17,2	11,7	173,8
16 793	22 898	34 282	41 437	29 622	7,3	12,6	12,1	172,6
12 440	12 687	20 410	24 261	16 885	5,3	6,0	5,0	173,1
17 609	21 069	28 779	33 590	25 558	7,3	11,8	11,3	173,4
17 821	23 158	32 232	38 866	28 612	7,8	12,4	12,2	172,8
16 567	23 014	34 104	40 934	29 522	7,3	12,8	11,9	172,3
16 453	23 721	36 012	43 413	30 898	7,0	12,6	12,3	172,5
16 269	23 926	37 902	48 484	32 701	7,2	13,2	12,2	172,9

Hrubý měsíční plat podle vzdělání

Jihomoravský kraj

diferenciace hrubého měsíčního platu				hrubý měsíční plat				placená doba
1. decil	1. kvartil	3. kvartil	9. decil	průměr	z toho			
Kč/měs	Kč/měs	Kč/měs	Kč/měs		Kč/měs	odměny	příplatky	náhrady
					%	%	%	
11 928	13 873	20 209	24 388	17 383	5,5	10,8	10,1	172,4
14 005	15 959	24 075	27 804	20 527	6,5	12,8	9,7	172,8
19 602	24 348	34 391	40 009	29 513	5,7	13,8	11,0	172,1
22 028	25 666	36 807	43 422	31 833	6,0	15,2	11,5	171,7
26 539	29 988	44 123	59 092	39 960	9,2	15,0	12,5	174,1
12 541	20 294	30 976	36 628	26 085	6,6	11,2	11,1	170,6
17 301	23 551	35 805	44 937	31 317	7,3	14,2	11,6	172,7

Hrubý měsíční plat podle hlavních tříd a tříd zaměstnání CZ-ISCO

		Jihomoravský kraj	
hlavní třída / třída zaměstnání CZ-ISCO		počet zaměstnanců přepočtený podle placených měsíců	hrubý měsíční plat
		tis. osob	medián Kč/měs
D	Manuální pracovníci	16,0	19 077
T	Nemanuální pracovníci	60,3	31 459
1	Řídící pracovníci	3,1	47 809
11	Nejvyšší státní úředníci, nejvyšší představitelé společností	0,4	59 413
12	Řídící prac.správy podniku, obchod., admin. a pod. činností	0,6	47 941
13	Řídící pracovníci výroby, IT, vzdělávání a příbuzných oborů	2,1	46 464
14	Řídící prac.ubyt.,strav.služeb,obchodu,ost.řídící pracovníci	0,1	37 660
2	Specialisté	24,9	32 157
21	Specialisté v oblasti vědy a techniky	1,2	33 639
22	Specialisté v oblasti zdravotnictví	5,1	42 908
23	Specialisté v oblasti výchovy a vzdělávání	13,9	30 431
24	Specialisté v obchodní sféře a veřejné správě	1,9	33 195
25	Specialisté v oblasti ICT	0,4	36 369
26	Specialisté obl. právní, sociální, kulturní a příbuz.oblastí	2,3	30 757
3	Techničtí a odborní pracovníci	21,9	31 164
31	Techničtí a odborní pracovníci v oblasti vědy a techniky	1,3	28 064
32	Odborní pracovníci v oblasti zdravotnictví	6,6	33 175
33	Odborní pracovníci v obchodní sféře a veřejné správě	12,0	31 197
34	Odborní pracovníci v obl.práva,kultury,sportu,příbuz.oborech	1,6	24 921
35	Technici v oblasti ICT	0,4	29 323
4	Úředníci	4,2	25 548
41	Všeobecní admin.pracovníci,sekretáři,pracovníci zadávání dat	1,6	23 420
42	Pracovníci informačních služeb,na přepážkách,v příb.oborech	0,3	23 464
43	Úředníci pro zpracování číselných údajů a v logistice	0,6	26 855
44	Ostatní úředníci	1,8	27 222

Hrubý měsíční plat podle hlavních tříd a tříd zaměstnání CZ-ISCO

Jihomoravský kraj

diferenciace hrubého měsíčního platu				hrubý měsíční plat				placená doba
1. decil	1. kvartil	3. kvartil	9. decil	průměr	z toho			
Kč/měs	Kč/měs	Kč/měs	Kč/měs	Kč/měs	odměny	příplatky	náhrady	hod/měs
					%	%	%	
13 639	15 586	23 930	28 742	20 568	6,5	13,6	10,1	172,1
22 694	26 674	37 692	47 520	34 165	7,4	14,3	11,8	172,9
34 823	40 206	58 596	73 443	52 020	12,4	25,1	12,8	173,0
39 670	49 652	72 873	90 772	63 773	16,4	30,3	11,2	172,6
33 452	39 161	60 000	73 971	51 641	15,0	26,4	10,6	173,7
35 684	40 260	56 401	69 206	50 726	10,8	23,6	13,8	173,0
22 943	30 523	45 398	56 513	39 184	10,6	24,4	10,1	171,7
25 501	28 194	37 466	49 505	36 157	8,2	12,0	13,2	174,2
24 779	28 394	39 469	48 466	35 588	9,9	14,4	10,6	173,9
30 437	35 293	61 705	90 341	52 359	9,5	18,5	9,8	178,7
25 136	27 349	33 674	36 611	30 866	6,7	6,2	16,6	172,7
24 570	28 196	40 615	50 366	35 724	10,0	18,7	10,8	173,6
27 264	30 536	44 101	50 587	37 866	9,5	20,3	10,3	174,2
24 381	27 235	36 061	42 031	32 442	9,8	11,8	10,6	173,4
22 984	26 611	37 112	43 610	32 490	5,9	15,9	11,2	171,8
21 544	24 761	32 288	38 524	29 344	10,1	12,2	10,2	173,7
25 780	29 109	38 055	42 988	33 955	4,0	16,4	10,4	172,1
23 104	26 700	37 921	45 113	32 997	6,4	16,1	11,8	171,5
19 520	22 004	29 124	33 598	25 898	7,5	14,1	10,8	170,4
21 969	24 987	34 073	39 461	30 384	7,7	18,2	9,8	174,2
18 604	21 491	30 117	34 929	26 315	9,0	12,5	10,7	172,4
17 831	20 381	27 706	32 155	24 418	9,8	10,6	10,4	173,3
16 815	19 990	27 536	32 336	24 128	6,7	15,3	10,7	172,4
20 168	23 135	31 039	35 570	27 588	9,1	13,4	10,5	172,6
19 679	23 090	32 027	36 329	27 936	8,7	13,3	11,0	171,6

Hrubý měsíční plat podle hlavních tříd a tříd zaměstnání CZ-ISCO

		Jihomoravský kraj	
hlavní třída / třída zaměstnání CZ-ISCO		počet zaměstnanců přepočtený podle placených měsíců	hrubý měsíční plat
		tis. osob	medián Kč/měs
5	Pracovníci ve službách a prodeji	12,0	22 017
51	Pracovníci v oblasti osobních služeb	4,2	17 894
52	Pracovníci v oblasti prodeje	0,2	20 860
53	Pracovníci osob.péče ve vzdělávání,zdravotnictví,příbuz.obl.	4,5	22 388
54	Pracovníci v oblasti ochrany a ostrahy	3,0	32 346
6	Kvalifikovaní pracovníci v zemědělství,lesnictví a rybářství	0,2	19 741
61	Kvalifikovaní pracovníci v zemědělství	0,2	19 709
62	Kvalifikovaní pracovníci v lesnictví, rybářství a myslivosti	0,0	*
63	Farmáři, rybáři, lovci a sběrači samozásobitelé		
7	Řemeslníci a opraváři	1,1	22 881
71	Řemeslníci,kvalif.pracovníci na stavbách(kromě elektrikářů)	0,3	23 080
72	Kovodělníci,strojírenští dělníci,pracovníci v příb.oborech	0,3	23 192
73	Pracovníci v obl.uměleckých a tradičních řemesel, polygrafie	0,1	22 580
74	Pracovníci v oboru elektroniky a elektrotechniky	0,2	24 771
75	Zpracovatelé potravin,dřeva,textilu,pracovníci příbuz.oborů	0,2	19 714
8	Obsluha strojů a zařízení, montéři	1,5	26 217
81	Obsluha stacionárních strojů a zařízení	0,3	19 207
82	Montážní dělníci výrobků a zařízení		
83	Řidiči a obsluha pojízdných zařízení	1,2	27 896
9	Pomocní a nekvalifikovaní pracovníci	4,7	14 902
91	Uklízeči a pomocníci	2,8	14 700
92	Pomocní pracovníci v zemědělství, lesnictví a rybářství	0,0	*
93	Pomocní pracovníci těžby,staveb.,výroby,dopravy a příb.ob.	0,2	18 201
94	Pomocní pracovníci při přípravě jídla	0,1	15 591
95	Pracovníci pouličního prodeje a poskytování služeb	0,0	*
96	Pracovníci s odpady a ostatní pomocní pracovníci	1,6	15 051
CELKEM - platová sféra		76,2	29 381

Hrubý měsíční plat podle hlavních tříd a tříd zaměstnání CZ-ISCO

Jihomoravský kraj

diferenciace hrubého měsíčního platu				hrubý měsíční plat				placená doba
1. decil	1. kvartil	3. kvartil	9. decil	průměr	z toho			
Kč/měs	Kč/měs	Kč/měs	Kč/měs	Kč/měs	odměny	příplatky	náhrady	hod/měs
					%	%	%	
15 585	17 924	26 481	34 785	23 609	6,0	15,3	10,9	170,3
14 646	15 805	21 516	25 369	19 130	8,4	8,9	9,7	173,4
15 382	17 742	24 534	28 118	21 412	5,9	12,7	10,1	172,7
17 496	19 472	24 650	26 560	22 185	5,5	14,2	11,1	169,1
18 714	25 578	38 268	43 844	32 203	4,4	22,1	11,7	167,6
14 856	17 404	22 450	26 542	20 254	7,5	12,6	10,2	178,7
14 856	17 399	22 312	26 525	20 187	7,5	12,4	10,2	179,1
*	*	*	*	*	*	*	*	*
17 895	20 367	25 515	28 865	23 159	5,8	14,3	10,0	175,1
18 820	20 841	25 270	28 577	23 528	5,9	14,6	10,3	176,1
18 539	20 627	25 715	28 724	23 453	7,1	15,3	10,2	173,6
18 998	20 665	24 059	27 453	22 899	5,4	9,7	9,8	174,2
20 141	21 900	27 999	30 950	25 324	4,7	17,8	9,7	176,9
15 147	15 946	21 590	24 559	19 558	4,9	8,4	9,9	174,1
17 531	21 173	30 194	33 136	25 780	7,4	21,3	9,9	175,2
14 883	17 108	24 527	27 697	20 686	6,2	17,1	9,7	173,4
20 013	23 170	30 874	33 705	27 195	7,7	22,2	10,0	175,7
11 999	13 356	17 154	20 486	15 693	6,4	8,5	9,7	173,2
12 594	13 561	16 238	17 936	15 125	7,1	6,9	9,8	172,9
*	*	*	*	*	*	*	*	*
13 942	16 486	20 868	23 426	18 662	4,4	13,2	9,5	176,4
13 820	14 424	17 151	18 358	16 000	7,1	5,3	9,5	174,7
*	*	*	*	*	*	*	*	*
11 396	12 412	19 093	23 052	16 249	5,4	10,4	9,6	173,3
17 301	23 551	35 805	44 937	31 317	7,3	14,2	11,6	172,7

Hrubý měsíční plat podle podskupin zaměstnání CZ-ISCO

podskupina zaměstnání / kategorie zaměstnání CZ-ISCO	Jihomoravský kraj	
	počet zaměstnanců přepočtený podle placených měsíců	hrubý měsíční plat
	tis. osob	medián Kč/měs
1112 Nejvyšší státní úředníci	0,2	59 103
1120 Nejvyšší představitelé společností (kromě polit.,záj.m.org.)	0,1	60 019
1211 Řídící pracovníci v oblasti financí (kr.fin.,pojišť.služeb)	0,2	48 782
1212 Řídící pracovníci v oblasti lidských zdrojů	0,1	42 452
1219 Ostatní řídicí pracovníci správy podniku a pod. činností	0,3	48 727
1311 Řídící pracovníci v zemědělství, lesnictví a příb. oborech	0,1	47 594
1330 Řídící pracovníci v oblasti ICT	0,0	56 379
1341 Řídící pracovníci v oblasti péče o děti	0,4	39 014
1342 Řídící pracovníci v oblasti zdravotnictví	0,2	68 445
1343 Řídící pracovníci v oblasti péče o seniory	0,0	38 257
1344 Řídící pracovníci v sociální oblasti (kromě péče o seniory)	0,1	43 003
1345 Řídící pracovníci v oblasti vzdělávání	1,0	48 394
1349 Řídící pracovníci knihoven, muzeí, práva a bezpečnosti	0,2	56 809
1431 Řídící pracovníci kultury, vydavatelství, sportu, zábavy	0,0	38 940
2131 Biologové, botanici, zoologové a příbuzní specialisté	0,2	35 982
2132 Specialisté v zemědělství, lesnictví, rybářství a vod.hosp.	0,2	32 073
2133 Specialisté ochrany životního prostředí (kr.přům.ekologie)	0,1	30 400
2141 Specialisté v oblasti průmysl.inženýrství a příbuz.oblastech	0,1	34 696
2211 Praktičtí lékaři	0,3	55 095
2212 Lékaři specialisté	2,1	63 454
2221 Všeobecné sestry se specializací	2,0	38 317
2320 Učitelé odborných předmětů, praktického vyučování, lektori	1,3	31 604
2330 Učitelé SŠ (kr.odborných předmětů), konzervatořích, 2.st.ZŠ	4,4	31 848
2341 Učitelé na 1. stupni ZŠ	2,7	31 923
2342 Učitelé v oblasti předškolní výchovy	2,6	26 466
2354 Lektori a učitelé hudby na ostatních školách	0,3	29 195
2355 Lektori a učitelé umění na ostatních školách	0,1	29 404
2359 Specialisté,odborní pracovníci v obl.výchovy,vzdělávání j.n.	1,3	27 363
2411 Specialisté v oblasti účetnictví	0,4	31 723
2422 Specialisté v oblasti strategie a politiky organizací	1,2	34 316
2522 Systémoví administrátoři, správci počítačových sítí	0,2	34 639
2612 Soudci a příbuzní pracovníci	0,5	31 388
2619 Specialisté v oblasti práva a příbuzných oblastech j.n.	0,5	36 021
2621 Specialisté archiváři,kurátoři a správci památkových objektů	0,2	29 055
2634 Psychologové	0,2	31 110
2635 Specialisté v oblasti sociální práce	0,2	29 756
2652 Hudebníci, zpěváci a skladatelé	0,3	29 097
3112 Stavební technici	0,3	30 896
3118 Technici kartografové,zeměměřiči,pracovníci v příbuz.oborech	0,4	26 479
3119 Technici v ostatních průmyslových oborech	0,2	27 273
3211 Technici a asistenti pro obsluhu lékařských zařízení	0,3	36 807
3212 Odborní laboranti, laboratorní asistenti v obl.zdravotnictví	0,6	30 577
3221 Všeobecné sestry bez specializace	4,1	34 435
3255 Odborní pracovníci v oblasti rehabilitace	0,2	29 702

Hrubý měsíční plat podle podskupin zaměstnání CZ-ISCO

Jihomoravský kraj

diferenciace hrubého měsíčního platu				hrubý měsíční plat				placená doba
1. decil	1. kvartil	3. kvartil	9. decil	průměr	z toho			
Kč/měs	Kč/měs	Kč/měs	Kč/měs	Kč/měs	odměny	příplatky	náhrady	hod/měs
					%	%	%	
44 419	51 017	72 873	90 681	64 324	16,2	30,7	11,0	173,3
34 167	46 743	74 016	96 211	64 668	17,4	30,3	11,4	171,9
33 961	40 692	60 783	71 280	51 898	14,3	28,2	10,4	172,9
35 479	37 999	49 402	57 817	45 107	11,2	24,1	10,2	175,1
34 240	40 314	61 404	74 358	52 577	15,8	25,6	10,9	173,9
39 691	43 462	56 560	74 504	53 876	16,5	22,1	10,8	173,1
40 794	45 791	60 909	76 993	56 066	13,3	29,8	10,2	174,2
31 820	35 027	42 152	45 499	39 193	7,8	20,2	15,7	172,4
37 469	43 846	89 450	122 960	73 007	11,9	26,3	9,6	178,0
31 744	36 224	40 398	55 221	40 805	11,0	19,9	10,1	172,3
35 133	38 362	54 765	78 342	49 384	13,4	25,6	10,5	173,5
38 421	42 962	55 472	61 832	49 605	10,4	22,8	15,9	172,8
39 107	45 883	69 923	82 264	58 962	11,7	27,1	11,2	169,7
27 013	30 870	50 523	63 158	41 642	10,1	27,0	10,2	171,5
24 457	28 287	45 149	54 757	38 062	8,8	13,0	10,6	175,1
25 823	28 564	36 271	38 754	32 450	13,0	8,3	10,8	173,3
23 153	26 838	34 426	38 374	30 888	8,8	9,8	11,1	172,9
25 344	28 164	42 317	49 161	36 328	9,7	17,0	11,1	173,7
30 943	40 540	71 001	88 622	57 448	9,9	17,7	8,3	195,3
33 739	47 213	87 341	110 568	68 915	12,7	19,4	9,6	184,7
31 220	34 504	42 650	47 102	39 073	3,7	18,9	10,3	171,1
26 419	28 275	35 238	38 590	32 124	6,9	7,4	16,8	173,3
27 498	29 438	34 359	37 273	32 283	6,8	6,7	16,9	172,5
27 226	29 447	34 238	36 137	31 920	7,2	5,4	16,6	172,7
23 579	24 781	28 172	30 403	26 871	6,6	3,1	15,8	173,0
25 447	27 064	31 375	33 051	29 337	3,6	2,3	17,4	173,9
25 240	26 845	31 151	32 871	29 443	3,9	2,6	16,6	174,0
22 910	25 221	30 625	35 142	28 451	7,2	6,9	15,8	172,9
24 521	27 295	36 978	42 669	32 917	9,0	15,6	10,2	172,0
25 112	28 737	43 207	52 834	37 198	10,4	19,9	11,0	174,0
27 272	30 536	39 108	45 249	35 763	10,0	17,3	10,6	174,0
26 492	28 584	35 858	41 051	32 951	14,7	8,5	9,5	173,5
26 150	30 817	41 307	47 735	37 226	11,0	17,1	11,2	173,6
22 849	26 189	33 472	37 576	30 217	11,5	8,6	10,0	173,0
25 654	27 919	36 128	41 353	32 710	6,1	8,6	14,6	174,9
22 559	25 698	34 876	38 971	30 667	6,9	16,8	10,8	172,1
24 783	26 982	31 083	34 312	29 383	4,8	8,2	9,5	173,6
24 600	27 580	35 850	40 284	32 351	10,9	15,2	10,6	172,3
20 765	23 866	28 630	31 605	26 490	11,9	3,4	9,9	173,4
20 662	22 514	32 420	37 465	28 178	8,2	16,5	10,5	172,7
25 923	30 679	43 669	51 079	38 167	8,8	14,9	11,3	180,7
23 058	26 269	35 657	39 777	30 978	3,5	11,5	11,3	175,3
27 787	30 639	38 935	43 895	35 303	3,8	17,3	10,2	170,9
24 318	26 932	33 098	36 593	30 072	3,5	6,3	11,1	175,2

Hrubý měsíční plat podle podskupin zaměstnání CZ-ISCO

podskupina zaměstnání / kategorie zaměstnání CZ-ISCO	Jihomoravský kraj	
	počet zaměstnanců přepočtený podle placených měsíců	hrubý měsíční plat
	tis. osob	medián Kč/měs
3256 Zdravotničtí asistenti (praktické sestry)	0,6	27 043
3257 Asistenti ochrany veřejného zdraví	0,1	29 411
3258 Zdravotničtí záchranáři	0,2	35 644
3313 Odborní pracovníci účetnictví, ekonomiky, personalistiky	1,8	29 212
3333 Odborní pracovníci úřadů práce a pracovních agentur	0,3	26 165
3341 Vedoucí v oblasti administrativních agend	0,4	41 196
3342 Odborní administrativní pracovníci v právní oblasti	0,2	28 404
3343 Odborní pracovníci v administrativě a správě organizace	2,5	28 235
3352 Pracovníci veřejné správy v oblasti daní	1,4	31 693
3353 Pracovníci veřejné správy v oblasti sociálních, jiných dávek	0,8	26 232
3354 Pracovníci veřejné správy vydávající různá povolení	0,1	28 884
3359 Pracovníci veřejné správy v oblasti státních regulací j.n.	0,1	28 570
3411 Odborní pracovníci v právní obl.,bezpečnosti,příbuz.oborech	0,0	29 377
3412 Odborní pracovníci v oblasti sociální práce	1,2	25 126
3511 Technici provozu ICT, technici programátoři	0,2	29 831
3513 Technici počítačových sítí a systémů	0,1	31 077
4110 Všeobecní administrativní pracovníci	0,9	24 450
4120 Sekretáři (všeobecní)	0,3	25 419
4131 Pracovníci pro zpracování textů, písaři	0,3	20 972
4132 Pracovníci pro zadávání dat	0,0	23 241
4223 Operátoři telefonních panelů	0,0	17 695
4225 Pracovníci v informačních kancelářích	0,0	26 974
4226 Recepční (kr.recepčních v hotelích, ubytovacích zařízeních)	0,1	20 597
4229 Pracovníci informačních služeb j.n.	0,1	27 380
4311 Úředníci v oblasti účetnictví	0,3	27 783
4312 Úředníci v oblasti statistiky, finančnictví a pojišťovnictví	0,1	23 647
4313 Mzdoví účetní	0,1	28 292
4321 Úředníci ve skladech	0,1	22 165
4323 Pracovníci v dopravě a přepravě	0,1	32 695
4411 Knihovníci	0,5	23 665
4415 Pracovníci evidence dat a archivů	0,3	23 764
4416 Personální referenti	0,1	30 237
4419 Úředníci j.n.	0,9	30 136
5120 Kuchaři (kromě šéfkuchařů), pomocní kuchaři	2,3	17 182
5151 Vedoucí provozu stravovacích, ubytovacích a dalších zařízení	0,5	23 539
5153 Správci objektů	1,1	18 071
5164 Chovatelé,ošetřovatelé zvířat v zařiz.pro chov,příbuz.prac.	0,0	21 879
5230 Pokladníci a prodavači vstupenek a jízdenek	0,1	22 089
5312 Asistenti pedagogů	0,6	20 435
5321 Ošetřovatelé a prac. sociálních služeb v obl. pobytové péče	1,9	23 953
5322 Ošetřovatelé a prac.soc.služeb v obl.ambul. služeb,dom. péče	0,2	21 217
5329 Pracovníci osobní péče ve zdravotní a sociální oblasti j.n.	1,8	20 576
5411 Příslušníci HZS ČR,hasiči ostatních jednotek požární ochrany	0,9	38 510
5412 Policisté	0,8	32 704

Hrubý měsíční plat podle podskupin zaměstnání CZ-ISCO

Jihomoravský kraj

diferenciace hrubého měsíčního platu				hrubý měsíční plat				placená doba
1. decil	1. kvartil	3. kvartil	9. decil	průměr	z toho			
Kč/měs	Kč/měs	Kč/měs	Kč/měs	Kč/měs	odměny	příplatky	náhrady	hod/měs
					%	%	%	
21 280	24 062	31 389	35 972	27 974	1,8	18,2	9,4	171,0
25 798	27 618	30 965	32 539	29 210	6,7	12,4	11,7	172,6
27 699	31 524	41 144	44 521	36 637	2,4	26,0	10,2	173,3
22 977	25 801	32 928	37 407	29 914	9,2	14,5	10,5	173,3
20 874	23 327	28 568	30 059	25 875	6,0	10,2	10,2	177,0
27 890	33 974	48 888	56 563	41 776	11,7	24,8	11,2	173,1
22 552	25 441	33 239	38 259	29 896	13,7	12,2	10,2	173,4
21 479	24 513	32 269	37 571	29 157	8,1	14,1	11,1	172,8
25 347	28 470	36 734	42 540	33 162	8,7	18,5	12,3	173,3
20 324	23 212	29 005	35 160	27 218	7,2	9,8	10,1	177,1
23 176	25 768	32 430	35 734	29 287	6,6	13,9	12,0	170,7
23 174	25 701	30 425	35 530	29 245	7,6	11,2	10,2	176,0
14 736	23 291	33 723	39 672	28 949	9,2	15,0	11,3	171,2
20 246	22 740	29 364	33 858	26 285	7,5	14,8	11,0	169,5
22 844	25 822	34 572	41 656	31 251	7,3	20,6	9,4	174,5
23 165	26 963	35 837	40 913	32 037	9,9	14,6	10,2	173,7
18 094	21 105	28 481	33 222	25 291	8,6	11,3	10,5	173,2
18 653	21 603	29 164	32 963	25 633	10,3	13,5	10,7	173,3
16 882	18 587	23 066	26 001	21 247	13,6	5,7	9,6	173,4
17 749	21 160	24 876	31 753	23 509	7,6	9,7	9,7	173,3
14 685	15 179	20 093	21 569	18 163	4,3	15,3	10,1	170,3
21 521	24 496	28 170	30 171	27 249	11,0	12,8	10,9	173,3
15 813	17 761	22 839	25 889	20 683	3,0	14,7	10,0	172,3
21 591	24 258	32 076	34 878	27 989	8,2	15,7	11,7	173,8
21 420	24 504	31 528	35 656	28 498	8,4	13,3	10,5	171,6
18 791	20 749	27 117	28 816	24 154	7,0	10,6	11,3	174,2
23 527	25 924	31 814	34 186	28 857	10,2	13,0	10,1	171,1
18 328	20 041	25 672	29 784	22 923	7,3	13,2	10,7	174,1
25 845	27 830	36 759	39 992	32 965	14,3	17,2	10,0	174,2
17 813	20 515	26 851	31 578	24 336	7,4	9,6	10,1	170,3
18 075	20 465	26 819	30 112	23 943	8,5	9,9	10,6	174,0
22 298	26 459	34 832	43 179	31 459	10,8	16,2	10,6	173,6
22 813	26 543	33 994	37 864	30 497	9,0	15,1	11,5	171,5
14 572	15 603	19 571	22 471	17 982	8,2	7,3	9,8	173,4
15 833	19 363	27 239	30 664	23 513	9,4	12,5	9,9	173,3
14 491	15 550	21 740	25 299	19 148	8,7	8,8	9,5	173,5
18 510	19 915	27 175	27 992	22 989	12,1	16,0	9,8	171,9
16 011	18 410	25 289	28 632	22 179	5,9	13,0	10,0	172,0
15 967	18 262	22 758	25 190	20 667	7,4	7,0	15,1	173,0
19 949	22 195	25 404	27 159	23 723	6,7	17,4	10,6	163,8
18 448	19 913	22 434	24 189	21 268	8,5	11,9	10,1	173,0
16 881	18 474	23 733	26 324	21 171	3,1	12,9	10,6	172,9
30 680	33 487	43 393	48 903	39 100	6,0	21,6	11,7	165,0
24 472	28 062	36 760	40 851	32 773	4,3	30,0	11,3	170,7

Hrubý měsíční plat podle podskupin zaměstnání CZ-ISCO

podskupina zaměstnání / kategorie zaměstnání CZ-ISCO	Jihomoravský kraj	
	počet zaměstnanců přepočtený podle placených měsíců	hrubý měsíční plat
	tis. osob	medián Kč/měs
5413 Pracovníci vězeňské služby	0,8	32 178
5414 Pracovníci ostrahy a bezpečnostních agentur	0,5	18 639
6111 Pěstitelé zemědělských plodin	0,0	18 216
6113 Zahradníci a pěstitelé v zahradnických školkách	0,1	20 952
7112 Zedníci, kamnáři, dlaždiči a montéři suchých staveb	0,1	22 620
7119 Ostatní řemeslníci, kvalifikovaní prac.hl. stavební výroby	0,2	23 332
7126 Instalatéři, potrubáři, stavební zámečníci a stavební klempíři	0,1	23 341
7222 Nástrojáři a příbuzní pracovníci	0,2	22 857
7231 Mechanici a opraváři motorových vozidel	0,1	23 997
7411 Stavební a provozní elektrikáři	0,1	24 140
7412 Elektromechanici	0,1	25 386
7531 Krejčí, kožešníci a kloboučníci	0,1	20 906
7533 Švadleny, šičky, vyšivači a pracovníci v příbuzných oborech	0,1	15 855
8157 Obsluha strojů v prádelnách a čistírnách	0,2	17 419
8182 Obsluha parních turbín, kotlů a příbuzných zařízení	0,1	24 540
8189 Obsluha stacionárních strojů a zařízení j.n.	0,1	24 337
8322 Řidiči osobních a malých dodávkových automobilů, taxikáři	0,5	28 322
8332 Řidiči nákladních automobilů, tahačů a speciálních vozidel	0,5	28 617
8341 Řidiči a obsluha zemědělských a lesnických strojů	0,0	22 453
8344 Obsluha vysokozdvížných a jiných vozíků a skladníci	0,1	19 796
9112 Uklízeči a pomocníci v hotelích, admin., průmysl. a j. objektech	2,7	14 670
9121 Pracovníci pro ruční praní a žehlení	0,0	17 031
9333 Pomocní manipulační pracovníci (kromě výroby)	0,2	18 148
9412 Pomocníci v kuchyni	0,1	15 529
9613 Uklízeči veřejných prostranství, čističi kanalizací	1,1	14 917
9622 Pomocní pracovníci údržby budov a souvisejících prostor	0,2	18 084

Hrubý měsíční plat podle podskupin zaměstnání CZ-ISCO

Jihomoravský kraj

diferenciace hrubého měsíčního platu				hrubý měsíční plat				placená doba
1. decil	1. kvartil	3. kvartil	9. decil	průměr	z toho			
Kč/měs	Kč/měs	Kč/měs	Kč/měs	Kč/měs	odměny	příplatky	náhrady	hod/měs
					%	%	%	
24 462	27 445	37 620	42 645	33 244	2,6	15,9	13,0	164,3
14 386	16 173	22 008	25 758	19 373	4,1	19,0	9,5	171,7
14 197	16 132	19 746	21 578	17 792	6,5	8,2	10,9	173,8
15 787	18 311	23 964	27 164	21 337	7,6	14,5	10,0	181,7
17 817	20 189	24 674	27 287	22 442	5,6	15,0	10,5	173,3
18 948	21 018	25 780	30 784	24 173	6,9	14,8	10,4	176,6
19 384	21 339	25 202	27 305	23 366	4,1	15,6	9,7	177,2
18 368	20 428	25 605	27 945	23 161	6,1	16,2	9,9	174,0
19 250	22 194	27 372	30 009	24 671	9,8	13,8	10,8	173,7
19 941	21 636	27 900	31 166	25 064	5,4	17,3	9,7	176,8
20 476	21 900	28 379	30 527	25 356	3,5	18,4	9,7	176,8
18 198	19 977	21 691	25 275	21 265	4,5	4,6	9,2	173,9
14 756	15 305	17 160	19 077	16 538	3,6	7,7	10,4	176,1
12 476	15 177	18 828	20 579	17 175	8,1	12,2	10,0	172,9
17 850	20 550	26 426	29 202	23 629	3,6	20,3	9,3	177,9
19 399	21 860	27 915	31 474	25 049	6,1	21,4	9,6	169,0
20 696	23 235	32 640	35 478	28 115	4,9	21,9	9,9	179,6
22 329	26 212	30 555	32 388	28 090	10,5	24,2	10,0	173,0
19 102	20 788	24 169	25 222	22 645	10,3	13,8	9,3	174,6
14 589	16 341	22 185	23 941	19 461	4,8	12,0	11,0	172,0
12 605	13 555	16 169	17 885	15 096	7,1	6,8	9,8	172,9
14 883	15 696	17 779	18 640	16 801	8,9	10,6	10,6	169,7
14 251	16 715	20 816	23 103	18 599	3,9	14,0	9,3	177,1
13 820	14 406	17 114	18 251	15 926	7,0	5,3	9,5	174,5
11 294	12 262	19 204	22 975	16 196	5,6	10,5	9,7	172,9
12 155	14 868	22 230	26 664	18 876	5,5	13,5	9,2	175,7

Základní informace o měsíční odpracované a neodpracované době

Jihomoravský kraj

Průměrná měsíční odpracovaná doba 141,3 hod/měs

z toho přesčas 1,8 hod/měs

Diferenciace

1. decil - 10 % měsíčních odpracovaných dob menších než 126,0 hod/měs

1. kvartil - 25 % měsíčních odpracovaných dob menších než 136,0 hod/měs

Medián - 50 % měsíčních odpracovaných dob menších než 144,4 hod/měs

3. kvartil - 25 % měsíčních odpracovaných dob větších než 150,0 hod/měs

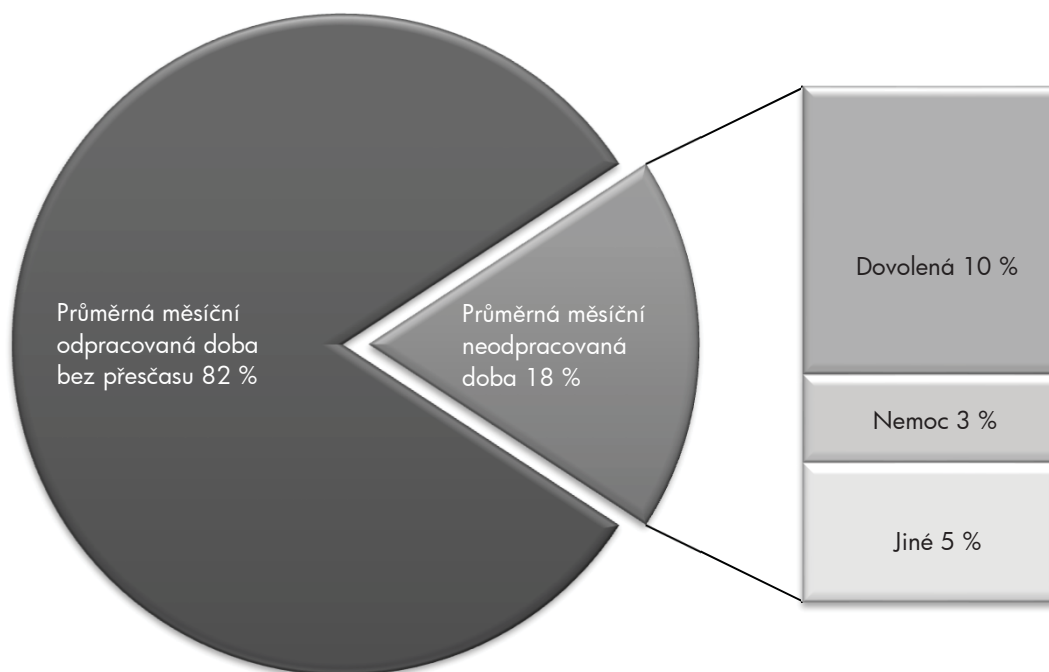
9. decil - 10 % měsíčních odpracovaných dob větších než 155,3 hod/měs

Průměrná měsíční neodpracovaná doba 31,4 hod/měs

z toho dovolená 17,5 hod/měs

z toho nemoc 5,4 hod/měs

Struktura fondu pracovní doby



**Měsíční odpracovaná a neodpracovaná doba
podle podskupin zaměstnání CZ-ISCO**

Jihomoravský kraj						
podskupina zaměstnání/ kategorie zaměstnání CZ-ISCO	počet zaměstnanců přepočtený podle evid. měsíců	odpracovaná doba		neodpracovaná doba		
		celkem	z toho přesčas	celkem	z toho	
					hod/měs	hod/měs
tis. osob	hod/měs	hod/měs	hod/měs			
1112 Nejvyšší státní úředníci	0,2	145,3	0,0	28,0	15,7	2,2
1120 Nejvyšší představitelé společností (kromě polit.,zájm.org.)	0,1	146,9	0,0	25,0	15,5	1,3
1211 Řídící pracovníci v oblasti financí (kr.fin.,pojišť.slужeb)	0,2	147,0	0,3	25,9	15,1	2,6
1212 Řídící pracovníci v oblasti lidských zdrojů	0,1	146,6	0,2	28,6	14,9	3,4
1219 Ostatní řídicí pracovníci správy podniku a pod. činností	0,3	144,7	0,4	29,3	15,5	3,2
1311 Řídící pracovníci v zemědělství, lesnictví a příb. oborech	0,1	144,1	0,0	29,1	15,7	4,0
1341 Řídící pracovníci v oblasti péče o děti	0,4	137,2	0,1	35,3	24,4	2,7
1342 Řídící pracovníci v oblasti zdravotnictví	0,2	151,3	4,6	26,7	17,0	1,7
1344 Řídící pracovníci v sociální oblasti (kromě péče o seniory)	0,1	144,4	0,0	29,1	15,2	5,1
1345 Řídící pracovníci v oblasti vzdělávání	1,0	137,7	0,2	35,2	25,0	1,1
1349 Řídící pracovníci knihoven, muzeí, práva a bezpečnosti	0,2	142,7	1,9	27,1	16,3	3,2
2131 Biologové, botanici, zoologové a příbuzní specialisté	0,2	146,8	1,7	28,4	17,4	1,6
2132 Specialisté v zemědělství, lesnictví, rybářství a vod.hosp.	0,2	142,2	0,0	31,1	16,3	4,7
2133 Specialisté ochrany životního prostředí (kr.přúm.ekologie)	0,1	143,0	0,1	30,0	15,7	4,9
2141 Specialisté v oblasti průmysl.inženýrství a příbuz.oblastech	0,1	142,6	0,3	31,1	14,8	4,3
2211 Praktičtí lékaři	0,3	166,6	21,4	28,1	16,8	3,7
2212 Lékaři specialisté	2,2	155,9	11,9	28,5	17,6	3,5
2221 Všeobecné sestry se specializací	2,0	143,2	4,3	27,7	16,9	5,4
2320 Učitelé odborných předmětů, praktického vyučování, lektori	1,3	133,2	0,1	40,1	25,0	4,2
2330 Učitelé SŠ (kr.odborných předmětů), konzervatořích, 2.st.ZŠ	4,5	132,8	0,1	39,7	24,6	3,5
2341 Učitelé na 1. stupni ZŠ	2,8	133,6	0,2	39,1	24,8	3,3
2342 Učitelé v oblasti předškolní výchovy	2,6	134,4	0,1	38,7	24,9	5,1
2354 Lektori a učitelé hudby na ostatních školách	0,3	133,5	0,0	40,5	26,5	2,3
2355 Lektori a učitelé umění na ostatních školách	0,1	134,7	0,0	39,2	26,5	1,3
2359 Specialisté,odborní pracovníci v obl.výchovy,vzdělávání j.n.	1,3	134,9	0,4	38,0	23,6	4,3
2411 Specialisté v oblasti účetnictví	0,5	146,3	0,1	25,7	13,1	3,8
2422 Specialisté v oblasti strategie a politiky organizací	1,3	143,2	0,2	30,9	16,0	4,0
2522 Systémoví administrátoři, správci počítačových sítí	0,2	145,7	0,8	28,3	15,6	3,8
2612 Soudci a příbuzní pracovníci	0,5	146,5	0,0	27,0	16,5	3,1
2619 Specialisté v oblasti práva a příbuzných oblastech j.n.	0,5	143,2	0,1	30,4	15,8	3,8
2621 Specialisté archiváři,kurátoři a správci památkových objektů	0,2	145,3	0,1	27,8	16,1	4,2
2634 Psychologové	0,2	138,1	1,0	36,9	22,3	3,3
2635 Specialisté v oblasti sociální práce	0,2	143,8	0,1	28,4	13,9	4,7
2652 Hudebníci, zpěváci a skladatelé	0,4	150,5	0,0	23,1	16,7	2,1
3112 Stavební technici	0,3	145,4	0,2	26,8	14,4	3,8
3118 Technici kartografové,zeměměřiči,pracovníci v příbuz.oborech	0,4	141,9	0,0	31,5	16,4	8,0
3119 Technici v ostatních průmyslových oborech	0,2	143,4	1,4	29,3	15,3	6,4
3211 Technici a asistenti pro obsluhu lékařských zařízení	0,3	147,5	9,5	32,9	19,3	5,2
3212 Odborní laboranti, laboratorní asistenti v obl.zdravotnictví	0,6	142,6	4,4	32,5	18,0	6,2
3221 Všeobecné sestry bez specializace	4,2	142,0	4,6	28,7	16,1	6,4
3255 Odborní pracovníci v oblasti rehabilitace	0,2	141,4	1,8	33,7	16,8	7,1
3256 Zdravotničtí asistenti (praktické sestry)	0,6	142,4	5,8	28,3	15,3	8,0
3257 Asistenti ochrany veřejného zdraví	0,1	139,6	0,4	32,9	16,2	6,0
3258 Zdravotničtí záchranáři	0,2	149,5	10,0	23,5	17,4	4,2

**Měsíční odpracovaná a neodpracovaná doba
podle podskupin zaměstnání CZ-ISCO**

Jihomoravský kraj						
podskupina zaměstnání/ kategorie zaměstnání CZ-ISCO	počet zaměstnanců přečtený podle evid. měsíců	odpracovaná doba		neodpracovaná doba		
		celkem	z toho přesčas	celkem	z toho	
					hod/měs	hod/měs
tis. osob	hod/měs	hod/měs	hod/měs			
3313 Odborní pracovníci účetnictví, ekonomiky, personalistiky	1,9	145,1	0,4	28,2	15,0	3,9
3333 Odborní pracovníci úřadů práce a pracovních agentur	0,3	142,2	0,0	34,7	16,6	7,7
3341 Vedoucí v oblasti administrativních agend	0,4	144,3	0,1	28,8	15,8	3,5
3342 Odborní administrativní pracovníci v právní oblasti	0,2	144,3	0,2	29,1	16,3	4,4
3343 Odborní pracovníci v administrativě a správě organizace	2,6	143,2	0,3	29,6	15,5	4,3
3352 Pracovníci veřejné správy v oblasti daní	1,5	139,5	0,0	33,8	16,4	5,2
3353 Pracovníci veřejné správy v oblasti sociálních, jiných dávek	0,9	142,6	0,0	34,6	16,0	7,3
3354 Pracovníci veřejné správy vydávající různá povolení	0,1	143,5	0,2	27,2	11,8	4,7
3359 Pracovníci veřejné správy v oblasti státních regulací j.n.	0,1	144,9	0,0	31,1	16,2	4,5
3412 Odborní pracovníci v oblasti sociální práce	1,3	138,7	0,3	30,8	14,8	6,8
3511 Technici provozu ICT, technici programátoři	0,2	148,3	2,2	26,2	15,5	3,1
3513 Technici počítačových sítí a systémů	0,1	147,6	0,7	26,1	15,1	2,1
4110 Všeobecní administrativní pracovníci	1,0	144,1	0,4	29,1	15,4	4,6
4120 Sekretáři (všeobecní)	0,3	144,6	0,3	28,7	15,4	4,0
4131 Pracovníci pro zpracování textů, písaři	0,4	143,7	0,0	29,7	16,4	6,5
4226 Recepční (kr.recepčních v hotelích, ubytovacích zařízeních)	0,1	141,5	3,1	30,8	14,1	9,4
4229 Pracovníci informačních služeb j.n.	0,1	142,5	1,0	31,3	15,3	5,0
4311 Úředníci v oblasti účetnictví	0,3	146,8	0,3	24,8	12,9	3,1
4312 Úředníci v oblasti statistiky, finančnictví a pojišťovnictví	0,1	144,5	0,0	29,7	15,4	3,0
4313 Mzdoví účetní	0,1	146,1	0,5	25,0	10,9	5,4
4321 Úředníci ve skladech	0,1	143,2	0,9	30,8	16,3	6,3
4323 Pracovníci v dopravě a přepravě	0,1	145,5	1,5	28,6	16,1	4,2
4411 Knihovníci	0,5	148,5	0,4	21,9	9,9	4,2
4415 Pracovníci evidence dat a archivů	0,3	143,1	0,5	30,9	15,4	7,0
4416 Personální referenti	0,1	145,5	0,6	28,1	15,4	3,7
4419 Úředníci j.n.	1,0	143,2	0,3	28,3	12,6	5,0
5120 Kuchaři (kromě šéfkuchařů), pomocní kuchaři	2,5	142,1	0,8	31,3	14,7	9,2
5151 Vedoucí provozu stravovacích, ubytovacích a dalších zařízení	0,5	145,1	0,6	28,2	14,4	5,8
5153 Správci objektů	1,2	145,6	0,7	27,9	15,1	5,7
5230 Pokladníci a prodavači vstupenek a jízdenek	0,1	147,4	0,1	24,4	13,9	3,9
5312 Asistenti pedagogů	0,7	134,0	0,2	38,9	20,2	5,3
5321 Ošetřovatelé a prac. sociálních služeb v obl. pobytové péče	2,1	134,8	0,8	29,1	12,9	10,7
5322 Ošetřovatelé a prac.soc.služeb v obl.ambul. služeb,dom. péče	0,2	141,8	1,3	31,2	14,3	10,0
5329 Pracovníci osobní péče ve zdravotní a sociální oblasti j.n.	1,9	140,9	3,7	31,8	16,6	9,2
5411 Příslušníci HZS ČR,hasiči ostatních jednotek požární ochrany	0,9	140,6	2,2	24,3	18,4	3,6
5412 Policisté	0,8	142,4	3,7	28,3	15,1	5,7
5413 Pracovníci vězeňské služby	0,8	134,8	1,6	29,5	18,5	3,7
5414 Pracovníci ostrahy a bezpečnostních agentur	0,5	145,4	5,7	26,1	14,1	6,9
6113 Zahradníci a pěstitelé v zahradnických školkách	0,1	150,3	8,5	30,8	15,0	9,0
7112 Zedníci, kamnáři, dlaždiči a montéři suchých staveb	0,1	139,0	1,3	34,3	13,4	12,8
7119 Ostatní řemeslníci, kvalifikovaní prac.hl. stavební výroby	0,2	150,6	4,0	25,9	16,5	4,2
7126 Instalatéři,potrubaři,stavební zámečníci a stavební klempíři	0,1	147,2	4,8	29,8	15,2	6,7
7222 Nástrojari a příbuzní pracovníci	0,2	146,9	2,9	27,0	13,1	5,8
7231 Mechanici a opraváři motorových vozidel	0,1	137,0	0,6	36,7	15,8	12,1

**Měsíční odpracovaná a neodpracovaná doba
podle podskupin zaměstnání CZ-ISCO**

Jihomoravský kraj

podskupina zaměstnání/ kategorie zaměstnání CZ-ISCO	počet zaměstnanců přepočtený podle evid. měsíců	odpracovaná doba		neodpracovaná doba		
		celkem	z toho přesčas	celkem	z toho	
	tis. osob	hod/měs	hod/měs	hod/měs	dovolená	nemoc
7411 Stavební a provozní elektrikáři	0,1	146,9	5,8	29,7	14,6	7,8
7412 Elektromechanici	0,1	147,0	6,5	29,6	15,6	6,0
7531 Krejčí, kožešníci a kloboučníci	0,1	147,7	0,8	26,3	15,0	6,5
7533 Švadleny, šičky, vyšivači a pracovníci v příbuzných oborech	0,1	138,4	2,7	37,4	15,8	12,8
8157 Obsluha strojů v prádelnách a čistírnách	0,2	144,4	0,8	28,6	13,9	6,8
8182 Obsluha parních turbín, kotlů a příbuzných zařízení	0,1	152,0	6,4	25,7	12,0	6,0
8189 Obsluha stacionárních strojů a zařízení j.n.	0,1	146,5	3,0	22,5	12,2	5,3
8322 Řidiči osobních a malých dodávkových automobilů, taxikáři	0,5	152,7	10,4	26,6	16,7	5,5
8332 Řidiči nákladních automobilů, tahačů a speciálních vozidel	0,6	140,1	2,8	32,7	15,7	10,2
8344 Obsluha vysokozdvížných a jiných vozíků a skladníci	0,1	138,5	1,4	33,4	11,5	11,7
9112 Uklízeči a pomocníci v hotelích, admin., průmysl. a j. objektech	2,9	142,3	0,6	30,6	14,2	9,2
9333 Pomocní manipulační pracovníci (kromě výroby)	0,2	146,4	5,2	30,4	13,5	9,9
9412 Pomocníci v kuchyni	0,1	140,9	1,1	33,6	15,4	10,1
9613 Uklízeči veřejných prostranství, čističi kanalizací	1,1	142,3	0,9	30,7	12,3	10,6
9622 Pomocní pracovníci údržby budov a souvisejících prostor	0,2	143,6	4,0	31,8	12,4	11,7

Základní informace o hodinovém výděлку

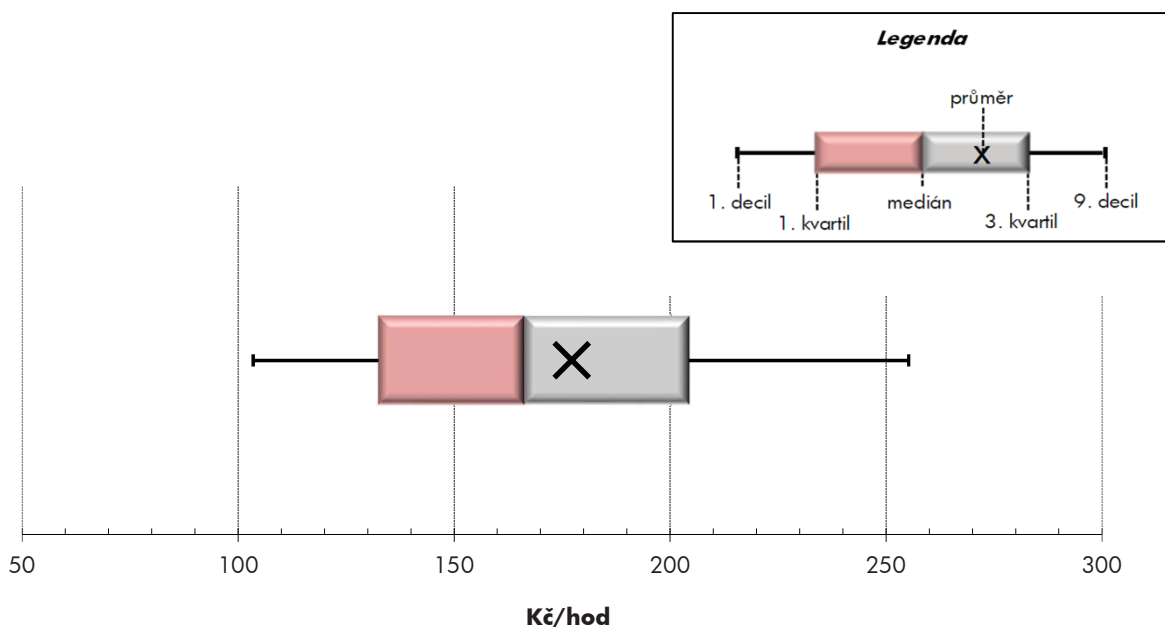
Jihomoravský kraj

Medián hodinového výděлку	166,2 Kč/hod
Index mediánu hodinového výděлку vůči 4. čtvrtletí 2016	107,1 %

Diferenciace

1. decil - 10 % hodinových výdělků menších než	103,5 Kč/hod
1. kvartil - 25 % hodinových výdělků menších než	132,5 Kč/hod
Medián - 50 % hodinových výdělků menších než	166,2 Kč/hod
3. kvartil - 25 % hodinových výdělků větších než	204,3 Kč/hod
9. decil - 10 % hodinových výdělků větších než	255,3 Kč/hod

Průměr hodinového výděлку	177,2 Kč/hod
--	---------------------



Hodinový výdělek se zjišťuje jako průměrný hodinový výdělek definovaný v § 351 až § 362 zákona č. 262/2006 Sb., zákoníku práce, ve znění pozdějších předpisů.

Hodinový výdělek podle pohlaví a věku

Jihomoravský kraj

pohlaví/ věková skupina	počet zaměstnanců přepočtený podle placených měsíců	medián hodinového výdělku	diferenciace hodinového výdělku		průměr hodinového výdělku
			1. decil	9. decil	
	tis. osob	Kč/hod	Kč/hod	Kč/hod	Kč/hod
CELKEM - platová sféra	90,2	166,2	103,5	255,3	177,2
do 20 let	0,2	67,3	66,9	137,3	91,5
20 - 29 let	10,7	145,4	83,1	198,4	146,0
30 - 39 let	18,2	168,3	111,2	246,8	177,2
40 - 49 let	27,4	169,3	106,8	265,3	182,2
50 - 59 let	25,3	170,1	104,1	262,4	181,8
60 a více let	8,4	173,3	101,2	300,9	189,5
MUŽI	26,6	177,3	108,1	303,0	195,7
do 20 let	0,1	66,9	66,9	122,3	77,2
20 - 29 let	3,6	142,0	70,4	203,8	141,7
30 - 39 let	6,3	187,0	125,9	278,2	198,4
40 - 49 let	6,9	194,7	123,7	332,5	217,1
50 - 59 let	6,2	174,4	109,8	321,0	199,4
60 a více let	3,5	175,1	107,5	332,9	200,9
ŽENY	63,5	163,0	102,3	234,7	169,5
do 20 let	0,1	98,0	66,9	149,2	104,3
20 - 29 let	7,1	146,7	99,8	195,4	148,2
30 - 39 let	11,8	159,8	105,5	226,5	165,9
40 - 49 let	20,5	163,8	102,9	233,3	170,4
50 - 59 let	19,1	169,2	102,4	244,4	176,0
60 a více let	4,9	172,6	97,7	268,5	181,4

Hodinový výdělek podle podskupin zaměstnání CZ-ISCO

podskupina zaměstnání/ zaměstnání CZ-ISCO	Jihomoravský kraj				
	počet zaměstnanců přepočtený podle placených měsíců	medián hodinového výdělku	diferenciace hodinového výdělku		průměr hodinového výdělku
			1. decil	9. decil	
	tis. osob	Kč/hod	Kč/hod	Kč/hod	Kč/hod
1112 Nejvyšší státní úředníci	0,3	346,3	227,7	621,1	392,2
1120 Nejvyšší představitelé společností (kromě polit.,záj.m.org.)	0,1	317,9	205,3	578,3	351,4
1211 Řídící pracovníci v oblasti financí (kr.fin.,pojišť.služeb)	0,2	275,9	188,9	401,6	290,1
1212 Řídící pracovníci v oblasti lidských zdrojů	0,1	210,8	178,5	306,3	232,0
1219 Ostatní řídicí pracovníci správy podniku a pod. činností	0,3	244,1	170,7	446,2	280,7
1311 Řídící pracovníci v zemědělství, lesnictví a příb. oborech	0,1	295,9	195,5	466,0	326,3
1330 Řídící pracovníci v oblasti ICT	0,0	286,3	201,5	403,7	287,4
1341 Řídící pracovníci v oblasti péče o děti	0,4	224,0	171,1	272,1	223,7
1342 Řídící pracovníci v oblasti zdravotnictví	0,2	357,4	196,7	593,2	364,0
1343 Řídící pracovníci v oblasti péče o seniory	0,0	190,8	174,9	272,6	207,4
1344 Řídící pracovníci v sociální oblasti (kromě péče o seniory)	0,1	212,7	180,2	387,4	248,7
1345 Řídící pracovníci v oblasti vzdělávání	1,0	279,9	200,7	372,0	284,8
1349 Řídící pracovníci knihoven, muzeí, práva a bezpečnosti	0,2	278,4	186,4	512,2	320,9
1431 Řídící pracovníci kultury, vydavatelství, sportu, zábavy	0,0	201,7	150,0	336,9	229,0
2131 Biologové, botanici, zoologové a příbuzní specialisté	0,3	197,5	132,3	282,5	207,4
2132 Specialisté v zemědělství, lesnictví, rybářství a vod.hosp.	0,2	214,1	166,4	266,4	216,6
2133 Specialisté ochrany životního prostředí (kr.přúm.ekologie)	0,1	176,2	124,8	227,9	177,4
2141 Specialisté v oblasti průmysl.inženýrství a příbuz.oblastech	0,1	176,4	126,5	268,0	191,4
2211 Praktičtí lékaři	0,5	235,7	165,1	362,2	248,5
2212 Lékaři specialisté	3,1	300,0	174,2	498,4	322,9
2221 Všeobecné sestry se specializací	2,6	211,1	169,7	253,7	212,8
2320 Učitelé odborných předmětů, praktického vyučování, lektori	1,6	177,5	146,2	226,6	184,8
2330 Učitelé SŠ (kr.odborných předmětů), konzervatořích, 2.st.ZŠ	4,8	182,6	147,1	222,7	185,7
2341 Učitelé na 1. stupni ZŠ	3,0	183,8	145,0	224,5	185,7
2342 Učitelé v oblasti předškolní výchovy	3,0	160,8	127,4	196,1	163,0
2354 Lektori a učitelé hudby na ostatních školách	0,5	168,5	142,3	197,7	169,8
2355 Lektori a učitelé umění na ostatních školách	0,2	164,1	140,4	195,3	166,2
2359 Specialisté,odborní pracovníci v obl.výchovy,vzdělávání j.n.	1,9	160,9	124,7	209,1	164,9
2411 Specialisté v oblasti účetnictví	0,5	172,5	131,6	243,4	181,8
2422 Specialisté v oblasti strategie a politiky organizací	1,5	190,4	138,0	320,2	212,7
2522 Systémoví administrátoři, správci počítačových sítí	0,2	187,2	143,0	251,2	194,5
2612 Soudci a příbuzní pracovníci	0,6	183,1	157,5	259,9	196,8
2619 Specialisté v oblasti práva a příbuzných oblastech j.n.	0,6	190,4	138,0	268,5	199,8
2621 Specialisté archiváři,kurátoři a správci památkových objektů	0,2	175,1	125,5	240,7	179,7
2634 Psychologové	0,3	179,0	146,5	238,5	187,5
2635 Specialisté v oblasti sociální práce	0,3	160,9	118,8	209,5	163,5
2652 Hudebníci, zpěváci a skladatelé	0,4	158,3	136,4	187,9	160,3
3112 Stavební technici	0,3	166,9	131,8	218,6	175,7
3118 Technici kartografové,zeměměřiči,pracovníci v příbuz.oborech	0,5	158,0	129,3	183,0	158,4
3119 Technici v ostatních průmyslových oborech	0,2	154,4	115,4	198,5	159,1
3211 Technici a asistenti pro obsluhu lékařských zařízení	0,4	191,7	138,9	253,3	194,2
3212 Odborní laboranti, laboratorní asistenti v obl.zdravotnictví	0,7	165,1	128,0	206,6	166,8
3221 Všeobecné sestry bez specializace	5,3	195,3	154,1	242,1	197,6
3255 Odborní pracovníci v oblasti rehabilitace	0,3	163,0	130,1	196,5	163,8

kde:

HMP	je hrubý měsíční plat zaměstnance,
PLAT	je plat za práci zaměstnance v kumulaci za sledované období (vstupní položka věty o zaměstnanci),
NAHRADY	jsou náhrady platu zaměstnance v kumulaci za sledované období (vstupní položka věty o zaměstnanci),
POHOTOV	je odměna za pracovní pohotovost zaměstnance v kumulaci za sledované období (vstupní položka věty o zaměstnanci),
MESPLAC_prep	je počet přepočtených placených měsíců zaměstnance, tj. počet měsíců, které zaměstnanec odpracoval, nebo za které pobíral náhrady platu (kromě náhrady za dobu dočasné pracovní neschopnosti).

Počet přepočtených placených měsíců *MESPLAC_prep* je roven počtu kalendářních měsíců (6 při 1. pololetí, 12 při celém roku) v případě, že zaměstnanec s plným pracovním úvazkem po celé sledované období pracoval, nebo pobíral náhrady platu (s výjimkou náhrady za dobu dočasné pracovní neschopnosti). Pokud byl zaměstnanec v evidenčním stavu kratší dobu než sledované období, bude jeho počet placených měsíců zkrácen poměrem počtu pracovních dnů v evidenčním stavu a ve sledovaném období. Měl-li zaměstnanec sjednán kratší pracovní úvazek, bude jeho počet placených měsíců zkrácen poměrem kratšího a plného úvazku. Podobně se počet placených měsíců zkrátí, pokud zaměstnanec měl tzv. neplacenou absenci (např. neplacené volno, nemoc, ošetřování člena rodiny).

Při výpočtu charakteristik hrubého měsíčního platu (např. medián, průměr) za určitou skupinu zaměstnanců vstupuje každý zaměstnanec do výpočtu s váhou odpovídající počtu jeho placených měsíců za sledované období (tzv. váha placené doby). Tedy zaměstnanec, který byl zaměstnán jen část období (nebo měl kratší úvazek, nebo byl nemocný) má menší vliv na výslednou charakteristiku. Vážený způsob výpočtu umožňuje korektní srovnání platové úrovně jednotlivých zaměstnání a srovnávání v čase.

Počet zaměstnanců přepočtený podle placených měsíců je vypočten jako podíl součtu přepočtených placených měsíců za určitou skupinu zaměstnanců a počtu kalendářních měsíců ve sledovaném období (6 při 1. pololetí, 12 při celém roku).

Měsíční placená doba vyjadřuje počet placených hodin – součet hodin odpracovaných a hodin s náhradou platu (vyjma náhrady za dobu dočasné pracovní neschopnosti) za plně placený měsíc. Výpočet je konzistentní s výpočtem hrubého měsíčního platu.

Kritéria pro zahrnutí zaměstnance do výpočtů výše uvedených ukazatelů jsou následující:

- přepočtený počet placených měsíců zaměstnance je alespoň jeden měsíc,

- stanovená týdenní pracovní doba na dané pracovní místo je alespoň 30 hodin (dle doporučení Eurostatu).

Počet zaměstnanců a hrubá měsíční mzda/plat podle RSCP jsou rozdílné od údajů **mzdové statistiky ČSÚ**. Prvním důvodem rozdílu je jiný způsob přepočtu zaměstnanců v RSCP. Počet zaměstnanců přepočtený podle placených měsíců (RSCP) na rozdíl od přepočteného počtu zaměstnanců uveřejňovaného ve mzdových šetřeních ČSÚ neobsahuje zaměstnance po dobu jejich neplacené absence (např. neplacené volno, nemoc, ošetřování člena rodiny), tj. po dobu, kdy zaměstnanci nedostávají náhrady, které jsou součástí hrubé mzdy. Menší počet zaměstnanců v RSCP pak znamená vyšší průměrnou hrubou měsíční mzdu/plat z šetření RSCP než u ČSÚ. Druhým důvodem rozdílu je skutečnost, že jsou z výpočtu vyloučeni zaměstnanci, kteří nesplňují výše uvedená kritéria pro zahrnutí zaměstnance do výpočtů. Koncept výpočtu hrubé měsíční mzdy/platu podle RSCP, který se používá mj. ve výdělkových šetřeních Eurostatu (viz šetření Structure of Earnings Survey), umožňuje provádět přesnější srovnání mezd/platů jednotlivých skupin zaměstnanců (a zejména jednotlivých zaměstnání) bez ovlivnění neplacenou absencí.

3.2. Měsíční odpracovaná a neodpracovaná doba (sestavy MZS-Tx)

Měsíční odpracovaná doba zaměstnance se vypočte podle vzorce:

$$\text{ODPRACDmes} = \frac{\text{ODPRACD}}{\text{MESEVID_prep}}$$

kde :

ODPRACDmes	je měsíční odpracovaná doba zaměstnance,
ODPRACD	je odpracovaná doba zaměstnance v kumulaci za sledované období (vstupní položka věty o zaměstnanci),
MESEVID_prep	je počet přepočtených evidenčních měsíců zaměstnance, tj. počet měsíců, odpovídajících délce pracovního úvazku a délce pracovního poměru ve sledovaném období.

Počet přepočtených evidenčních měsíců **MESEVID_prep** je roven počtu kalendářních měsíců v případě, že zaměstnanec s plným pracovním úvazkem byl po celé sledované období v pracovním poměru a nebyl na mateřské či rodičovské dovolené. Pokud byl zaměstnanec v evidenčním stavu kratší dobu než sledované období, bude jeho počet evidenčních měsíců zkrácen poměrem počtu pracovních dnů v evidenčním stavu a ve sledovaném období. Měl-li zaměstnanec sjednan kratší pracovní úvazek, bude jeho počet evidenčních měsíců zkrácen poměrem kratšího a plného úvazku.

Průměrná měsíční odpracovaná doba za určitou skupinu zaměstnanců je vypočtena jako vážená charakteristika, v níž má měsíční odpracovaná doba

každého zaměstnance váhu odpovídající počtu jeho evidenčních měsíců ve sledovaném období (tzv. váha evidenční doby). Tedy zaměstnanec, který byl zaměstnán jen po část období (nebo měl kratší úvazek) má menší vliv na výsledný průměr. Vážený způsob výpočtu umožňuje korektní srovnání průměrné odpracované doby podle jednotlivých zaměstnání a v jednotlivých letech.

Obdobně jako odpracovaná doba se počítají měsíční neodpracovaná doba a průměrné měsíční údaje o přesčasu, dovolené a nemoci.

Počet zaměstnanců přepočtený podle evidenčních měsíců je vypočten jako podíl součtu přepočtených evidenčních měsíců za určitou skupinu zaměstnanců a počtu kalendářních měsíců ve sledovaném období (6 při 1. pololetí, 12 při celém roku).

Kritéria pro zahrnutí zaměstnance do výpočtů výše uvedených ukazatelů jsou stejná jako u platových sestav:

- přepočtený počet placených měsíců zaměstnance je alespoň jeden měsíc,
- stanovená týdenní pracovní doba na dané pracovní místo je alespoň 30 hodin (dle doporučení Eurostatu).

3.3. Hodinový výdělek (sestavy MZS-Vx)

Hodinový výdělek je přímo zjišťovaná veličina. Do výpočtu charakteristik hodinového výdělku jsou zařazeni zaměstnanci, kteří byli v evidenčním stavu v posledním dnu sledovaného období.

4. Definice vybraných pojmů

Ekonomický subjekt	Ekonomický subjekt je právnický subjekt nebo fyzická osoba s postavením podnikatele, zapsaná do registru ekonomických subjektů ČSÚ. Každému ekonomickému subjektu se přiděluje identifikační číslo (IČO).
Organizační jednotka	Z hlediska výdělkové statistiky RSCP se dělí ekonomické subjekty na organizační jednotky podle okresu, ve kterém jednotky působí. Organizační jednotku tvoří všechny útvary ekonomického subjektu, které působí ve stejném okrese.
Zpravodajská jednotka	Zpravodajskou jednotkou je právnická osoba, organizační složka státu nebo fyzická osoba, od nichž se požaduje poskytnutí údajů ve statistickém zjišťování podle zákona č. 89/1995 Sb., o státní statistické službě ve znění pozdějších předpisů.
Sledované období	Sledované období je období od začátku roku do konce čtvrtletí, ve kterém se statistické zjišťování provádí.
Mzdová sféra	Do mzdové sféry patří subjekty, které odměňují mzdou podle § 109, odst. 2 zákona č. 262/2006 Sb., zákoníku práce, ve znění pozdějších předpisů.
Platová sféra	Do platové sféry patří subjekty, které odměňují platem podle § 109, odst. 3 zákona č. 262/2006 Sb., zákoníku práce, ve znění pozdějších předpisů.
Soubor RSCP-PLS	Souborem RSCP platové sféry je soubor ekonomických subjektů definovaný v ÚFIS registrem organizací RARIS (viz http://www.info.mfcr.cz/ufis/).