



REGIONÁLNÍ STATISTIKA CENY PRÁCE

rok **2016**

Platová sféra

Královéhradecký kraj

Výsledky ke dni 22. 3. 2017

WWW.ISPV.CZ

Copyright - MPSV ČR

Publikace ani její část nesmí být kopírována, rozšiřována a zařazována do informačních systémů v jakékoliv formě (elektronické, mechanické, optické, magnetické aj.) bez písemného souhlasu

Ministerstva práce a sociálních věcí

Zpracovatel: TREXIMA, spol. s r.o., třída Tomáše Bati 299, Louky, 763 02 Zlín

Obsah:

Úvod	7
Výsledková část - platová sféra	
Základní metodické přístupy	11
Popis publikovaných tabulek	12
Hrubý měsíční plat	
PLS-M0 Základní informace o hrubém měsíčním platu	13
PLS-M1 Hrubý měsíční plat podle pohlaví a věku	14
PLS-M2 Hrubý měsíční plat podle vzdělání	14
PLS-M7 Hrubý měsíční plat podle hlavních tříd a tříd zaměstnání CZ-ISCO	16
PLS-M8 Hrubý měsíční plat podle podskupin a kategorií zaměstnání CZ-ISCO	20
Měsíční odpracovaná a neodpracovaná doba	
PLS-T0 Základní informace o měsíční odpracované a neodpracované době	24
PLS-T8 Měsíční odpracovaná a neodpracovaná doba podle podskupin a kategorií zaměstnání CZ-ISCO	25
Hodinový výdělek	
PLS-V0 Základní informace o hodinovém výdělku	27
PLS-V1 Hodinový výdělek podle pohlaví a věku	28
PLS-V8 Hodinový výdělek podle podskupin a kategorií zaměstnání CZ-ISCO	29

Dodatek - Technický popis šetření

1. Koncepce šetření	33
1.1 Základní soubor	33
1.3 Struktura souboru RSCP-PLS	33
2. Vstupní údaje	34
2.1 Sběr dat	34
2.2 Nejdůležitější vstupní údaje	35
2.3 Kvalita údajů	35
2.4 Klasifikace a číselníky	35
3. Nejdůležitější sledované ukazatele	36
3.1 Hrubý měsíční plat	36
3.2 Měsíční odpracovaná a neodpracovaná doba	38
3.3 Hodinový výdělek	39
4. Definice vybraných pojmů	40



Úvodní část

Ú v o d

Regionální statistika ceny práce (RSCP) je systém pravidelného monitorování výdělkové úrovně a pracovní doby zaměstnanců v jednotlivých krajích České republiky formou statistického šetření. Sledovanými ukazateli výdělkové úrovně jsou hrubá měsíční mzda (plat) a hodinový výdělek. Šetření je obsahově harmonizováno se strukturálním šetřením EU „Structure of Earnings Survey“, viz nařízení Komise (ES) č. 1916/2000 ve znění pozdějších předpisů. Gestorem šetření je Ministerstvo práce a sociálních věcí (MPSV). Průběh a vývoj šetření RSCP řídí komise složená ze zástupců MPSV, Českého statistického úřadu (ČSÚ), Ministerstva financí, České národní banky, Českomoravské konfederace odborových svazů, Svazu průmyslu a dopravy ČR, CERGE-EI, VŠE v Praze a dalších institucí. Zpracovatelem RSCP je TREXIMA, spol. s r.o. (www.trexima.cz).

Šetření RSCP sleduje výdělky ve mzdové i platové sféře. Ve mzdové sféře je zjišťování prováděno pod názvem „Čtvrtletní šetření o průměrném výdělku“ a je zařazeno do programu statistických zjišťování vyhlášených ČSÚ ve sbírce zákonů pro příslušný kalendářní rok (viz příloha č. 2 Vyhlášky č. 302/2015 Sb., kterou se stanoví Program statistických zjišťování na rok 2016) a pro vybrané ekonomické subjekty je povinné. Zdrojem dat pro platovou sféru je Informační systém o platech, který je spravován Ministerstvem financí a je realizován s pololetní periodou.

Publikace RSCP jsou pro jednotlivé kraje vydávány od roku 2011 jednou ročně, a to samostatně za mzdovou a platovou sféru. Publikace RSCP obsahují údaje o mzdách (platech), pracovní době a hodinovém výdělku v podrobných klasifikacích, zejména podle jednotlivých zaměstnání.

Souhrnné výsledky šetření za Českou republiku obsahuje Informační systém o průměrném výdělku (ISPV).

Výsledkové publikace RSCP ve formátu Excel a ve formátu PDF jsou k dispozici na internetových stránkách MPSV (www.mpsv.cz) v sekci *Příjmy a životní úroveň*. Regionální statistika je zveřejňována na stránkách <http://portal.mpsv.cz/> v sekci *Zaměstnanost* v podsekci *Statistiky* pod odkazem *Statistika výdělků*. Všechny výsledkové publikace a aktuální studie a analýzy z oblasti odměňování nabízí portál www.ispv.cz. Ten zároveň slouží jako podpora respondentům RSCP, kteří zde naleznou všechny potřebné informace a podpůrné nástroje pro zasílání dat.

Ministerstvo práce a sociálních věcí děkuje všem respondentům šetření za přípravu vstupních dat pro šetření. Svědomitý přístup respondentů a dodržování termínů pro předání dat umožňují pravidelně uveřejňovat tuto publikaci.



Výsledková část

platová sféra

Výsledková část - platová sféra

Základní metodické přístupy

Tato publikace přináší charakteristiky hrubého měsíčního platu, pracovní doby a hodinového výdělku získané za platovou sféru v rámci šetření RSCP (RSCP-PLS). V RSCP se zařazují do platové sféry ekonomické subjekty, které odměňují platem podle § 109 odst. 3 zákona č. 262/2006 Sb., zákoníku práce, ve znění pozdějších předpisů. Zdrojem dat je Informační systém o platech, který je spravován Ministerstvem financí a je realizován s pololetní periodou.

Primárním výsledkem RSCP jsou statistiky platové úrovně jednotlivých zaměstnání (od roku 2011 v klasifikaci CZ-ISCO) v jednotlivých krajích České republiky, dále statistiky platů, pracovní doby a hodinových výdělků v členění podle charakteristik zaměstnance i zaměstnavatele.

Vedle podnikového výkaznictví ČSÚ je RSCP dalším zdrojem informací o mzdách a platech v České republice. Výkaznictví ČSÚ sbírá údaje o evidenčním počtu zaměstnanců a vyplacených mzdách za ekonomický subjekt a publikuje průměrné mzdy v členění podle podnikových charakteristik. Jeho účelem je makroekonomický pohled na jednotlivá odvětví ekonomiky v rámci dlouhé časové řady. Naproti tomu údaje z RSCP slouží primárně k porovnávání mzdové úrovně jednotlivých skupin zaměstnanců – při znalosti mzdové diference, mzdových složek, pracovní doby – mezi sebou v podrobné klasifikaci zaměstnání CZ-ISCO a v různých krajích. Navíc umožňuje standardizované srovnání mezi jednotlivými zeměmi EU. Při srovnávání výsledků průměrných mezd ČSÚ a RSCP je třeba vzít v úvahu rozdílnou definici mzdové sféry podle RSCP a podnikatelské sféry podle ČSÚ a rozdílný způsob přepočtu zaměstnanců (na plné úvazky podle ČSÚ a na plnou placenou dobu podle RSCP).

Popis publikovaných tabulek

Tabulky v publikaci jsou rozděleny podle sledovaných ukazatelů do tří základních okruhů. Charakteristiky hrubého měsíčního platu, struktura platu a průměrná placená doba jsou v tabulkách s označením MZS-Mx, charakteristiky měsíční odpracované a neodpracované doby v tabulkách s označením MZS-Tx a charakteristiky hodinového výdělku v tabulkách s označením MZS-Vx.

Tabulky typu Mx obsahují údaj o počtu zaměstnanců přepočteném podle placených měsíců (podrobnější vysvětlení v kapitole 3.1 Technického dodatku), dále nejvýznamnější charakteristiky platové diferenciací (viz tabulka níže), průměrný plat a jeho složení (podíl odměn, příplatků a náhrad) a odpovídající měsíční placenou dobu.

Tabulky typu Tx obsahují údaj o počtu zaměstnanců přepočteném podle evidenčních měsíců (podrobnější vysvětlení v kapitole 3.2 Technického dodatku), dále průměrnou měsíční pracovní dobu s výší přesčasu a neodpracovanou dobu s dobou dovolené a nemoci.

Tabulky typu Vx obsahují údaj o počtu zaměstnanců přepočteném podle placených měsíců a nejvýznamnější charakteristiky diferenciací hodinového výdělku.

Statistické charakteristiky používané ve výsledkových tabulkách:

1. decil	První decil je hodnota, pod kterou leží 10 % nejnižších hodnot sledovaného znaku.
1. kvartil	První kvartil je hodnota, pod kterou leží 25 % nejnižších hodnot sledovaného znaku.
Medián	Medián je hodnota uprostřed vzestupně uspořádané řady hodnot sledovaného znaku, polovina hodnot je nižší než medián a druhá polovina je vyšší než medián.
3. kvartil	Třetí kvartil je hodnota, nad kterou leží 25 % nejvyšších hodnot sledovaného znaku.
9. decil	Devátý decil je hodnota, nad kterou leží 10 % nejvyšších hodnot sledovaného znaku.
Průměr	Průměr je počítán jako vážený (případně nevážený) aritmetický průměr sledovaného znaku.

Ostatní symboly používané ve výsledkových tabulkách:

"Neuvedeno"	Symbol "Neuvedeno" označuje kategorii zaměstnanců, u které nebyl uveden kód příslušného třídícího znaku.
"*"	Symbol "*" označuje nezveřejnitelný údaj z důvodu malého (méně než 50 zaměstnanců) či nereprezentativního vzorku zaměstnanců.

Základní informace o hrubém měsíčním platu

Královéhradecký kraj

Medián hrubého měsíčního platu 26 822 Kč/měs

Index mediánu hrubého měsíčního platu vůči roku 2015 105,0 %

Diferenciace

1. decil	- 10 % hrubých měsíčních platů menších než	16 318 Kč/měs
1. kvartil	- 25 % hrubých měsíčních platů menších než	22 061 Kč/měs
Medián	- 50 % hrubých měsíčních platů menších než	26 822 Kč/měs
3. kvartil	- 25 % hrubých měsíčních platů větších než	32 398 Kč/měs
9. decil	- 10 % hrubých měsíčních platů větších než	39 889 Kč/měs

Průměr hrubého měsíčního platu 28 536 Kč/měs

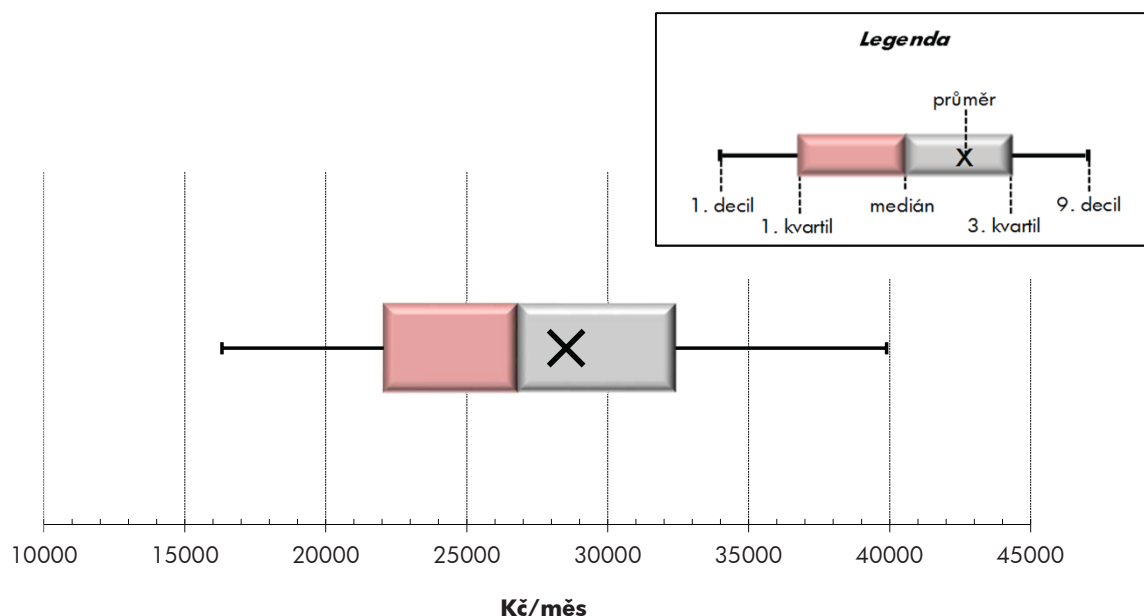
Podíl zaměstnanců s podprůměrným hrubým měsíčním platem 58,7 %

Vybrané složky hrubého měsíčního platu

Odměny	6,9 %
Příplatky	13,8 %
Náhrady	12,0 %

Průměrná placená doba 174,4 hod/měs

Počet zaměstnanců (přepočtený podle placených měsíců) 32,8 tis. osob



Hrubý měsíční plat podle pohlaví a věku

Královéhradecký kraj

pohlaví/ věková skupina	počet zaměstnanců přepočtený podle placených měsíců	hrubý měsíční plat	
		medián	meziroční index
	tis. osob	Kč/měs	%
CELKEM - platová sféra	32,8	26 822	105,0
do 20 let	0,0	*	*
20 - 29 let	3,0	22 761	104,6
30 - 39 let	6,4	26 315	104,2
40 - 49 let	10,5	27 168	104,8
50 - 59 let	10,1	28 122	105,3
60 a více let	2,7	28 640	106,0
MUŽI	11,3	29 320	105,7
do 20 let	0,0	*	*
20 - 29 let	1,1	23 417	103,7
30 - 39 let	2,8	29 171	105,1
40 - 49 let	3,2	31 635	105,9
50 - 59 let	2,9	30 120	105,2
60 a více let	1,4	28 968	106,8
ŽENY	21,5	25 854	105,1
do 20 let	0,0	*	*
20 - 29 let	1,9	22 449	104,8
30 - 39 let	3,6	24 683	104,0
40 - 49 let	7,4	25 946	105,5
50 - 59 let	7,2	27 426	105,5
60 a více let	1,4	28 500	106,2

Hrubý měsíční plat podle vzdělání

Královéhradecký kraj

stupeň dosaženého vzdělání (KKOV)	počet zaměstnanců přepočtený podle placených měsíců	hrubý měsíční plat		
		medián	meziroční index	
	tis. osob	Kč/měs	%	
Základní a nedokončené	A-C	1,1	15 141	104,2
Střední bez maturity	D,E,H,J	4,9	18 369	105,8
Střední s maturitou	K-M	13,1	26 318	104,7
Vyšší odborné a bakalářské	N,R	3,4	28 932	105,5
Vysokoškolské	T,V	9,4	31 366	105,6
Neuveдено		0,9	25 778	104,3
CELKEM - platová sféra	32,8	26 822	105,0	

Hrubý měsíční plat podle pohlaví a věku

Královéhradecký kraj

diferenciace hrubého měsíčního platu				hrubý měsíční plat				placená doba
1. decil	1. kvartil	3. kvartil	9. decil	průměr	z toho			
Kč/měs	Kč/měs	Kč/měs	Kč/měs		Kč/měs	odměny	příplatky	náhrady
					%	%	%	
16 318	22 061	32 398	39 889	28 536	6,9	13,8	12,0	174,4
*	*	*	*	*	*	*	*	*
15 270	19 032	26 255	30 137	23 020	5,9	12,6	11,2	174,0
17 824	22 342	31 753	37 700	28 207	7,2	14,2	11,7	174,3
16 245	22 533	33 056	40 575	28 990	7,2	14,3	11,8	174,2
16 030	22 812	33 245	41 645	29 398	6,8	13,3	12,6	174,6
16 868	22 317	34 182	45 111	30 562	7,0	14,2	12,2	175,1
18 969	23 714	35 869	46 027	32 151	7,2	17,2	11,3	173,7
*	*	*	*	*	*	*	*	*
12 383	19 298	27 391	30 866	23 564	5,1	15,2	10,4	172,4
20 536	24 854	34 108	41 714	31 527	7,1	17,1	11,0	173,4
21 211	25 791	38 488	48 277	34 702	7,4	18,0	11,1	173,0
18 560	23 790	38 227	49 766	33 512	7,5	17,4	11,8	174,6
17 904	22 343	35 696	48 653	31 798	7,2	16,0	12,0	175,5
15 189	21 213	30 741	36 773	26 634	6,8	11,7	12,5	174,7
*	*	*	*	*	*	*	*	*
15 914	18 954	25 521	29 340	22 700	6,3	11,0	11,6	175,0
15 571	20 970	28 754	35 189	25 684	7,3	11,5	12,3	174,9
14 852	21 376	30 433	36 977	26 549	7,0	12,2	12,2	174,7
15 118	22 394	32 028	38 087	27 742	6,4	11,4	13,0	174,6
15 728	22 314	33 494	42 003	29 336	6,8	12,1	12,5	174,7

Hrubý měsíční plat podle vzdělání

Královéhradecký kraj

diferenciace hrubého měsíčního platu				hrubý měsíční plat				placená doba
1. decil	1. kvartil	3. kvartil	9. decil	průměr	z toho			
Kč/měs	Kč/měs	Kč/měs	Kč/měs		Kč/měs	odměny	příplatky	náhrady
					%	%	%	
10 534	12 038	19 327	22 618	16 110	5,6	12,6	9,8	176,2
12 571	14 656	22 315	25 455	18 831	6,2	13,3	10,0	175,4
19 025	22 907	31 148	36 347	27 141	5,8	13,4	11,3	173,6
21 058	24 084	34 948	41 056	30 170	5,7	15,3	12,2	173,2
24 790	27 617	38 892	53 131	36 579	8,7	14,3	13,3	175,2
17 757	22 720	30 143	35 384	27 050	6,8	10,5	12,5	173,3
16 318	22 061	32 398	39 889	28 536	6,9	13,8	12,0	174,4

Hrubý měsíční plat podle hlavních tříd a tříd zaměstnání CZ-ISCO

		Královéhradecký kraj	
hlavní třída / třída zaměstnání CZ-ISCO		počet zaměstnanců přepočtený podle placených měsíců	hrubý měsíční plat
		tis. osob	medián
			Kč/měs
D	Manuální pracovníci	7,3	18 018
T	Nemanuální pracovníci	25,5	28 648
1	Řídící pracovníci	1,5	42 617
11	Nejvyšší státní úředníci, nejvyšší představitelé společností	0,2	47 029
12	Řídící prac.správy podniku, obchod., admin. a pod. činností	0,2	39 539
13	Řídící pracovníci výroby, IT, vzdělávání a příbuzných oborů	1,0	42 940
14	Řídící prac.ubyt.,strav.služeb,obchodu,ost.řídící pracovníci	0,1	40 407
2	Specialisté	10,4	29 011
21	Specialisté v oblasti vědy a techniky	0,4	31 284
22	Specialisté v oblasti zdravotnictví	1,5	40 972
23	Specialisté v oblasti výchovy a vzdělávání	6,9	27 744
24	Specialisté v obchodní sféře a veřejné správě	1,0	29 711
25	Specialisté v oblasti ICT	0,2	31 114
26	Specialisté obl. právní, sociální, kulturní a příbuz.oblastí	0,5	28 017
3	Techničtí a odborní pracovníci	8,9	28 226
31	Techničtí a odborní pracovníci v oblasti vědy a techniky	0,7	27 168
32	Odborní pracovníci v oblasti zdravotnictví	1,7	31 174
33	Odborní pracovníci v obchodní sféře a veřejné správě	5,7	28 011
34	Odborní pracovníci v obl.práva,kultury,sportu,příbuz.oborech	0,7	23 710
35	Technici v oblasti ICT	0,2	26 083
4	Úředníci	2,0	24 418
41	Všeobecní admin.pracovníci,sekretáři,pracovníci zadávání dat	0,6	23 030
42	Pracovníci informačních služeb,na přepážkách,v příb.oborech	0,1	20 702
43	Úředníci pro zpracování číselných údajů a v logistice	0,3	24 361
44	Ostatní úředníci	1,0	26 161

Hrubý měsíční plat podle hlavních tříd a tříd zaměstnání CZ-ISCO

Královéhradecký kraj

diferenciace hrubého měsíčního platu				hrubý měsíční plat				placená doba
1. decil	1. kvartil	3. kvartil	9. decil	průměr	z toho			
Kč/měs	Kč/měs	Kč/měs	Kč/měs	Kč/měs	odměny	příplatky	náhrady	hod/měs
					%	%	%	
12 123	14 214	22 377	27 231	19 148	6,3	14,2	10,2	174,9
21 665	24 723	33 976	42 007	31 203	7,0	13,7	12,3	174,2
30 754	35 640	52 012	63 428	46 286	11,7	23,8	13,2	174,5
32 301	39 441	55 547	72 604	50 461	12,5	28,3	11,4	174,1
29 659	34 272	47 924	63 356	43 940	14,6	23,2	10,3	174,8
31 408	35 763	51 731	62 840	46 468	10,4	23,2	14,4	174,5
26 706	30 299	51 981	59 361	41 926	17,8	21,1	9,7	174,2
23 510	25 589	33 093	40 914	32 282	7,5	11,0	14,3	175,9
23 724	26 507	36 383	42 823	32 384	10,1	13,8	10,8	174,4
31 078	35 694	63 679	94 773	53 242	10,7	22,5	9,1	184,3
23 491	25 122	30 679	33 184	28 210	5,8	5,0	17,4	174,5
22 282	25 549	36 121	43 633	31 552	9,0	16,6	11,0	174,6
25 435	28 506	35 798	38 713	32 039	7,0	16,4	10,3	174,7
21 010	23 852	32 373	37 920	28 807	8,5	11,9	11,4	174,4
21 282	24 387	33 568	39 159	29 505	5,9	15,2	11,4	172,9
21 481	24 244	30 592	35 012	27 914	8,9	12,5	10,7	174,3
24 398	27 552	34 962	38 769	31 572	3,7	19,0	10,4	174,2
21 302	24 264	33 986	40 431	29 717	6,0	14,3	11,9	172,2
18 350	20 846	27 314	31 420	24 428	7,1	15,7	10,4	173,6
21 825	24 309	30 389	36 195	27 878	8,6	14,0	10,7	174,3
18 645	21 421	28 693	33 876	25 896	9,0	12,3	10,5	174,5
17 674	20 154	26 343	31 200	23 781	10,2	10,3	10,6	174,4
15 686	18 757	23 295	25 267	20 882	7,1	15,8	10,3	173,4
18 919	21 542	27 671	31 646	25 051	7,3	12,8	10,8	174,7
19 567	22 581	30 382	36 199	27 791	8,9	12,8	10,5	174,6

Hrubý měsíční plat podle hlavních tříd a tříd zaměstnání CZ-ISCO

			Královéhradecký kraj	
hlavní třída / třída zaměstnání CZ-ISCO		počet zaměstnanců přepočtený podle placených měsíců	hrubý měsíční plat	
			medián	
			tis. osob	Kč/měs
5	Pracovníci ve službách a prodeji	5,4	21 203	
51	Pracovníci v oblasti osobních služeb	2,1	16 711	
52	Pracovníci v oblasti prodeje	0,1	19 387	
53	Pracovníci osob.péče ve vzdělávání,zdravotnictví,příbuz.obl.	1,8	21 681	
54	Pracovníci v oblasti ochrany a ostrahy	1,5	30 060	
6	Kvalifikovaní pracovníci v zemědělství,lesnictví a rybářství	0,1	18 535	
61	Kvalifikovaní pracovníci v zemědělství	0,1	18 201	
62	Kvalifikovaní pracovníci v lesnictví, rybářství a myslivosti	0,0	*	
63	Farmáři, rybáři, lovci a sběrači samozásobitelé			
7	Řemeslníci a opraváři	0,5	22 346	
71	Řemeslníci,kvalif.pracovníci na stavbách(kromě elektrikářů)	0,2	21 408	
72	Kovodělníci,strojírenští dělníci,pracovníci v příb.oborech	0,2	22 347	
73	Pracovníci v obl.uměleckých a tradičních řemesel, polygrafie	0,0	*	
74	Pracovníci v oboru elektroniky a elektrotechniky	0,1	23 702	
75	Zpracovatelé potravin,dřeva,textilu,pracovníci příbuz.oborů	0,0	*	
8	Obsluha strojů a zařízení, montéři	0,6	21 772	
81	Obsluha stacionárních strojů a zařízení	0,2	18 038	
82	Montážní dělníci výrobků a zařízení	0,0	*	
83	Řidiči a obsluha pojízdných zařízení	0,4	22 750	
9	Pomocní a nekvalifikovaní pracovníci	2,4	13 669	
91	Uklízeči a pomocníci	1,6	13 592	
92	Pomocní pracovníci v zemědělství, lesnictví a rybářství	0,0	*	
93	Pomocní pracovníci těžby,staveb.,výroby,dopravy a příb.ob.	0,1	17 208	
94	Pomocní pracovníci při přípravě jídla	0,1	18 901	
95	Pracovníci pouličního prodeje a poskytování služeb	0,0	*	
96	Pracovníci s odpady a ostatní pomocní pracovníci	0,7	12 333	
CELKEM - platová sféra		32,8	26 822	

Hrubý měsíční plat podle hlavních tříd a tříd zaměstnání CZ-ISCO

Královéhradecký kraj

diferenciace hrubého měsíčního platu				hrubý měsíční plat				placená doba
1. decil	1. kvartil	3. kvartil	9. decil	průměr	z toho			
Kč/měs	Kč/měs	Kč/měs	Kč/měs	Kč/měs	odměny	příplatky	náhrady	hod/měs
					%	%	%	
14 221	16 920	26 553	32 785	22 635	5,8	16,4	11,1	172,5
13 176	14 404	20 122	23 585	17 749	7,3	9,4	10,0	175,2
15 324	17 464	22 285	25 886	20 112	7,8	12,3	10,3	174,7
16 992	19 237	24 400	27 189	21 926	4,8	18,1	11,0	173,1
21 318	25 753	34 706	41 240	30 690	5,2	20,8	12,2	167,7
16 058	17 303	22 303	24 593	19 732	10,7	14,4	9,8	176,9
15 590	17 161	21 891	23 564	19 280	10,1	13,7	9,9	177,0
*	*	*	*	*	*	*	*	*
18 255	20 273	24 331	27 282	22 673	5,9	16,2	9,8	177,4
17 870	19 366	23 405	25 539	21 654	6,8	16,0	9,4	176,9
18 425	20 356	24 223	26 179	22 598	5,5	15,0	10,1	176,8
*	*	*	*	*	*	*	*	*
20 323	21 873	25 986	32 087	24 961	5,7	19,1	9,4	180,1
*	*	*	*	*	*	*	*	*
15 929	18 724	25 006	29 419	22 114	5,4	19,0	10,3	176,6
14 545	15 901	23 235	26 893	19 552	4,9	19,2	10,9	175,8
*	*	*	*	*	*	*	*	*
18 743	20 104	25 876	30 013	23 432	5,5	19,0	10,0	177,0
10 671	11 942	16 879	20 327	14 839	6,4	9,9	9,9	176,1
11 436	12 251	16 213	19 014	14 711	6,4	9,6	9,9	175,7
*	*	*	*	*	*	*	*	*
13 107	14 737	19 244	22 269	17 325	8,9	13,1	9,6	176,4
13 241	14 616	21 451	24 424	18 360	8,3	15,8	9,4	185,1
*	*	*	*	*	*	*	*	*
10 098	10 573	17 495	21 651	14 440	5,5	9,7	9,9	176,1
16 318	22 061	32 398	39 889	28 536	6,9	13,8	12,0	174,4

Hrubý měsíční plat podle podskupin zaměstnání CZ-ISCO

Královéhradecký kraj

podskupina zaměstnání / kategorie zaměstnání CZ-ISCO	počet zaměstnanců přepočtený podle placených měsíců	hrubý měsíční plat
		medián
	tis. osob	Kč/měs
1112 Nejvyšší státní úředníci	0,1	49 421
1120 Nejvyšší představitelé společností (kromě polit.,zájim.org.)	0,1	42 988
1211 Řídící pracovníci v oblasti financí (kr.fin.,pojišť.služeb)	0,1	40 881
1212 Řídící pracovníci v oblasti lidských zdrojů	0,1	35 917
1219 Ostatní řídicí pracovníci správy podniku a pod. činností	0,1	40 835
1341 Řídící pracovníci v oblasti péče o děti	0,2	33 425
1342 Řídící pracovníci v oblasti zdravotnictví	0,1	64 189
1344 Řídící pracovníci v sociální oblasti (kromě péče o seniory)	0,0	37 712
1345 Řídící pracovníci v oblasti vzdělávání	0,5	44 508
1349 Řídící pracovníci knihoven, muzeí, práva a bezpečnosti	0,1	57 897
1439 Řídící pracovníci v ost.službách (CK, nemovitosti a jiné)	0,0	48 876
2131 Biologové, botanici, zoologové a příbuzní specialisté	0,0	35 828
2132 Specialisté v zemědělství, lesnictví, rybářství a vod.hosp.	0,1	31 406
2133 Specialisté ochrany životního prostředí (kr.prům.ekologie)	0,1	28 579
2212 Lékaři specialisté	0,5	78 711
2221 Všeobecné sestry se specializací	0,7	37 459
2320 Učitelé odborných předmětů, praktického vyučování, lektori	0,7	28 484
2330 Učitelé SŠ (kr.odborných předmětů), konzervatořích, 2.st.ZŠ	2,1	29 076
2341 Učitelé na 1. stupni ZŠ	1,2	29 264
2342 Učitelé v oblasti předškolní výchovy	1,2	24 425
2354 Lektori a učitelé hudby na ostatních školách	0,2	27 729
2355 Lektori a učitelé umění na ostatních školách	0,1	27 199
2359 Specialisté,odborní pracovníci v obl.výchovy,vzdělávání j.n.	0,6	25 349
2411 Specialisté v oblasti účetnictví	0,2	28 616
2422 Specialisté v oblasti strategie a politiky organizací	0,6	28 880
2522 Systémoví administrátoři, správci počítačových sítí	0,1	30 672
2612 Soudci a příbuzní pracovníci	0,1	27 831
2619 Specialisté v oblasti práva a příbuzných oblastech j.n.	0,1	33 782
2621 Specialisté archiváři,kurátoři a správci památkových objektů	0,1	23 575
2634 Psychologové	0,1	30 921
2635 Specialisté v oblasti sociální práce	0,2	26 958
3112 Stavební technici	0,2	28 118
3118 Technici kartografové,zeměměřiči,pracovníci v příbuz.oborech	0,2	25 584
3119 Technici v ostatních průmyslových oborech	0,1	26 748
3211 Technici a asistenti pro obsluhu lékařských zařízení	0,1	32 422
3212 Odborní laboranti, laboratorní asistenti v obl.zdravotnictví	0,2	29 529
3221 Všeobecné sestry bez specializace	0,9	31 420
3255 Odborní pracovníci v oblasti rehabilitace	0,0	25 419
3256 Zdravotničtí asistenti (praktické sestry)	0,1	23 775
3313 Odborní pracovníci účetnictví, ekonomiky, personalistiky	0,9	26 244
3341 Vedoucí v oblasti administrativních agend	0,1	26 396
3342 Odborní administrativní pracovníci v právní oblasti	0,1	26 860
3343 Odborní pracovníci v administrativě a správě organizace	1,3	26 044
3352 Pracovníci veřejné správy v oblasti daní	0,6	28 505

Hrubý měsíční plat podle podskupin zaměstnání CZ-ISCO

Královéhradecký kraj

diferenciace hrubého měsíčního platu				hrubý měsíční plat				placená doba
1. decil	1. kvartil	3. kvartil	9. decil	průměr	z toho			
Kč/měs	Kč/měs	Kč/měs	Kč/měs	Kč/měs	odměny	příplatky	náhrady	hod/měs
					%	%	%	
38 891	43 458	59 898	73 603	53 127	13,2	28,8	11,0	174,1
27 237	33 701	54 320	65 935	47 831	11,9	27,8	12,4	174,2
29 101	34 914	51 264	67 723	45 869	17,2	23,0	10,4	174,3
30 562	32 239	40 336	44 103	37 504	9,0	20,3	9,4	176,9
29 825	37 282	52 166	64 856	45 019	13,9	23,9	10,7	174,1
27 891	30 456	36 876	40 028	34 116	6,8	16,8	16,0	175,0
46 985	51 796	113 020	130 491	82 682	20,5	28,2	9,3	180,8
28 764	32 858	56 037	78 297	47 005	10,9	26,5	12,1	175,5
35 493	39 200	50 205	55 740	45 147	8,6	22,3	16,9	174,5
31 870	38 276	67 241	79 213	55 259	11,5	27,5	10,8	169,7
36 121	43 676	57 386	65 262	49 681	23,3	19,1	9,7	174,2
25 337	28 643	42 730	59 177	37 377	8,7	18,5	10,8	176,8
24 175	25 610	35 389	37 340	30 918	13,2	10,2	10,0	174,0
20 955	24 894	31 294	35 013	28 516	7,9	8,0	10,9	173,8
45 563	58 247	98 311	117 300	80 776	15,7	24,6	8,4	196,1
30 548	34 092	40 797	44 567	37 765	3,9	20,9	9,8	178,2
24 338	25 933	31 711	34 110	29 096	6,9	5,1	18,3	174,5
24 942	26 685	31 348	33 806	29 334	5,6	5,5	17,9	174,5
25 444	27 009	31 047	32 676	29 205	5,9	4,1	17,6	174,4
22 075	23 004	25 661	27 837	24 710	5,8	1,9	16,1	174,5
24 018	25 330	29 854	32 285	28 007	4,9	2,5	17,4	175,4
23 840	25 137	29 594	30 852	27 467	6,5	1,8	18,0	174,4
22 324	23 915	27 830	32 459	26 391	5,3	5,8	16,8	174,9
23 135	25 244	33 204	38 137	29 891	8,9	14,2	10,6	175,3
21 334	24 886	36 573	44 771	31 423	8,5	16,9	11,2	174,6
25 392	28 414	34 873	38 005	31 360	5,7	16,1	10,3	175,0
21 291	22 900	31 661	34 183	27 967	16,3	4,0	11,1	174,0
25 620	29 743	40 450	46 104	35 448	13,1	16,2	10,2	174,6
18 377	20 658	27 888	31 135	24 679	5,4	12,1	9,9	174,2
24 549	25 870	34 002	39 101	31 286	5,1	10,5	15,3	174,6
20 119	23 370	29 473	33 005	26 838	5,4	13,4	11,5	174,4
23 063	25 607	31 422	34 758	28 878	7,0	14,8	10,7	174,1
21 689	23 479	27 766	31 391	26 199	11,5	4,8	10,2	174,4
19 355	22 129	31 081	35 592	27 814	8,5	16,4	10,6	173,9
25 049	28 565	40 133	48 553	35 053	9,0	17,3	10,6	186,2
22 355	26 177	34 962	42 494	30 861	4,2	16,2	10,6	183,3
25 773	28 172	34 331	37 049	31 485	3,2	18,1	10,1	173,3
20 535	22 610	27 823	30 088	25 587	3,5	6,8	10,7	175,8
17 746	21 282	26 466	28 318	23 561	2,7	21,4	10,0	170,4
21 270	23 664	29 323	33 782	27 140	8,9	12,5	10,5	174,8
22 398	23 927	31 319	40 208	28 665	9,9	10,6	13,1	174,2
20 828	22 121	29 720	31 527	26 359	14,6	5,5	12,0	174,1
20 628	23 023	29 758	35 096	27 054	7,2	12,6	10,9	173,7
23 295	26 417	31 954	36 347	29 275	6,6	15,1	12,3	174,0

Hrubý měsíční plat podle podskupin zaměstnání CZ-ISCO

Královéhradecký kraj

podskupina zaměstnání / kategorie zaměstnání CZ-ISCO	počet zaměstnanců přepočtený podle placených měsíců	hrubý měsíční plat
		medián
	tis. osob	Kč/měs
3353 Pracovníci veřejné správy v oblasti sociálních, jiných dávek	0,4	25 235
3354 Pracovníci veřejné správy vydávající různá povolení	0,1	25 874
3355 Policejní inspektoři, komisaři a radové Policie ČR	1,8	34 628
3359 Pracovníci veřejné správy v oblasti státních regulací j.n.	0,0	25 281
3412 Odborní pracovníci v oblasti sociální práce	0,5	23 462
3511 Technici provozu ICT, technici programátoři	0,1	24 578
4110 Všeobecní administrativní pracovníci	0,4	23 575
4120 Sekretáři (všeobecní)	0,1	24 289
4131 Pracovníci pro zpracování textů, pisáři	0,1	19 926
4311 Úředníci v oblasti účetnictví	0,1	24 714
4312 Úředníci v oblasti statistiky, finančnictví a pojišťovnictví	0,0	22 579
4321 Úředníci ve skladech	0,0	21 771
4411 Knihovníci	0,2	22 097
4415 Pracovníci evidence dat a archivů	0,1	23 490
4416 Personální referenti	0,0	28 442
4419 Úředníci j.n.	0,7	28 274
5120 Kuchaři (kromě šéfkuchařů), pomocní kuchaři	1,2	15 799
5151 Vedoucí provozu stravovacích, ubytovacích a dalších zařízení	0,2	22 234
5153 Správci objektů	0,6	16 868
5230 Pokladníci a prodavači vstupenek a jízdenek	0,0	20 892
5312 Asistenti pedagogů	0,2	18 662
5321 Ošetřovatelé a prac. sociálních služeb v obl. pobytové péče	0,8	21 734
5322 Ošetřovatelé a prac.soc.služeb v obl.ambul. služeb,dom. péče	0,1	18 586
5329 Pracovníci osobní péče ve zdravotní a sociální oblasti j.n.	0,7	22 679
5411 Příslušníci HZS ČR,hasiči ostatních jednotek požární ochrany	0,4	34 375
5412 Policisté	0,4	29 699
5414 Pracovníci ostrahy a bezpečnostních agentur	0,1	17 699
6113 Zahradníci a pěstitelé v zahradnických školkách	0,1	18 201
7112 Zedníci, kamnáři, dlaždiči a montéři suchých staveb	0,1	20 435
7126 Instalatéři,potrubaři,stavební zámečníci a stavební klempíři	0,0	22 899
7222 Nástrojaři a příbuzní pracovníci	0,1	22 432
7231 Mechanici a opraváři motorových vozidel	0,1	22 336
7412 Elektromechanici	0,0	24 089
8157 Obsluha strojů v prádelnách a čistírnách	0,1	15 945
8182 Obsluha parních turbín, kotlů a příbuzných zařízení	0,0	24 517
8189 Obsluha stacionárních strojů a zařízení j.n.	0,1	23 078
8322 Řidiči osobních a malých dodávkových automobilů, taxikáři	0,2	25 877
8332 Řidiči nákladních automobilů, tahačů a speciálních vozidel	0,2	21 893
9112 Uklízeči a pomocníci v hotelích,admin.,průmysl.a j.objektech	1,5	13 595
9333 Pomocní manipulační pracovníci (kromě výroby)	0,1	17 542
9412 Pomocníci v kuchyni	0,1	18 929
9613 Uklízeči veřejných prostranství,čističi kanalizací	0,6	11 768
9622 Pomocní pracovníci údržby budov a souvisejících prostor	0,0	16 337

Hrubý měsíční plat podle podskupin zaměstnání CZ-ISCO

Královéhradecký kraj

diferenciace hrubého měsíčního platu				hrubý měsíční plat				placená doba
1. decil	1. kvartil	3. kvartil	9. decil	průměr	z toho			
Kč/měs	Kč/měs	Kč/měs	Kč/měs	Kč/měs	odměny	příplatky	náhrady	hod/měs
					%	%	%	
20 321	22 514	27 406	33 985	25 922	5,7	9,8	9,8	177,6
21 861	23 716	28 475	32 075	26 255	4,9	11,1	10,7	174,0
25 642	29 646	40 296	45 871	35 335	3,3	17,2	13,4	166,9
22 458	23 430	29 128	35 098	27 749	11,6	9,5	11,6	174,3
18 453	20 929	26 711	30 384	24 006	6,8	15,5	10,5	173,1
19 749	23 469	25 793	27 565	24 614	6,5	12,6	10,4	173,2
18 587	21 181	27 201	33 158	24 589	9,1	11,4	10,3	174,6
18 381	21 776	26 929	30 733	24 641	7,6	12,7	11,4	174,1
15 996	17 551	22 229	26 028	20 209	17,4	3,2	11,3	174,1
19 559	22 118	27 511	30 409	25 183	7,1	11,5	11,1	174,3
15 503	19 227	26 916	30 094	22 869	5,0	9,9	11,0	175,4
18 346	20 326	24 232	25 356	21 881	7,2	13,7	10,6	174,3
17 099	19 405	24 610	28 387	22 458	6,7	10,2	10,3	174,7
19 287	21 829	25 283	27 812	23 513	7,5	8,0	10,9	174,4
21 350	23 416	32 580	37 934	29 428	11,3	15,7	10,4	174,0
22 070	24 679	32 589	38 612	30 216	9,4	13,8	10,4	174,6
13 133	14 173	18 037	20 985	16 616	7,4	7,7	10,1	175,1
15 326	19 916	24 787	27 946	22 472	8,1	13,2	10,0	175,8
12 974	14 206	20 122	23 480	17 538	6,9	8,6	9,8	175,1
15 996	17 744	24 564	25 953	21 167	8,0	12,8	10,5	174,0
13 589	15 562	22 463	24 931	19 331	6,5	11,2	16,0	174,7
17 357	19 589	23 715	26 090	21 789	5,6	18,3	10,8	168,8
15 099	16 541	19 586	21 589	18 586	5,0	14,1	9,8	174,1
18 711	20 258	25 971	28 965	23 338	3,6	20,1	9,8	177,2
27 801	30 551	40 009	45 420	35 637	8,2	20,4	12,5	165,3
22 860	25 784	33 110	36 286	29 610	6,5	27,4	9,8	173,1
14 239	15 019	21 318	26 457	18 891	3,7	22,5	9,7	177,0
15 444	17 175	21 994	24 482	19 326	10,5	13,9	10,0	177,1
17 555	18 721	21 948	23 954	20 425	8,4	13,5	9,5	175,3
18 529	21 211	23 683	25 247	22 842	6,3	19,0	9,3	178,4
16 783	19 770	25 108	26 697	22 468	6,0	15,3	10,2	176,3
19 272	20 110	23 365	24 420	22 426	4,2	13,4	9,9	176,0
20 784	22 000	25 244	30 699	25 445	5,7	20,1	9,7	179,5
14 080	14 823	16 692	18 618	16 091	6,8	13,0	11,2	174,6
17 403	21 248	26 959	28 894	24 076	3,0	24,6	12,1	178,1
18 282	19 515	24 902	28 390	22 803	3,8	23,7	9,6	176,6
19 718	22 492	29 449	31 424	25 828	4,0	22,1	9,9	175,9
18 311	19 760	23 927	26 923	22 110	7,3	17,5	9,7	178,1
11 457	12 251	16 223	19 036	14 724	6,4	9,6	9,9	175,8
13 281	14 940	19 561	22 615	17 601	7,3	14,7	9,7	176,4
13 241	14 918	21 451	24 431	18 426	8,4	15,9	9,4	185,2
10 062	10 519	17 185	21 651	14 180	5,4	9,8	10,0	176,0
10 481	12 462	19 055	24 636	16 880	6,5	9,0	10,1	176,7

Základní informace o měsíční odpracované a neodpracované době

Královéhradecký kraj

Průměrná měsíční odpracovaná doba 142,0 hod/měs

z toho přesčas 1,9 hod/měs

Diferenciace

1. decil - 10 % měsíčních odpracovaných dob menších než 127,6 hod/měs

1. kvartil - 25 % měsíčních odpracovaných dob menších než 135,4 hod/měs

Medián - 50 % měsíčních odpracovaných dob menších než 144,9 hod/měs

3. kvartil - 25 % měsíčních odpracovaných dob větších než 151,1 hod/měs

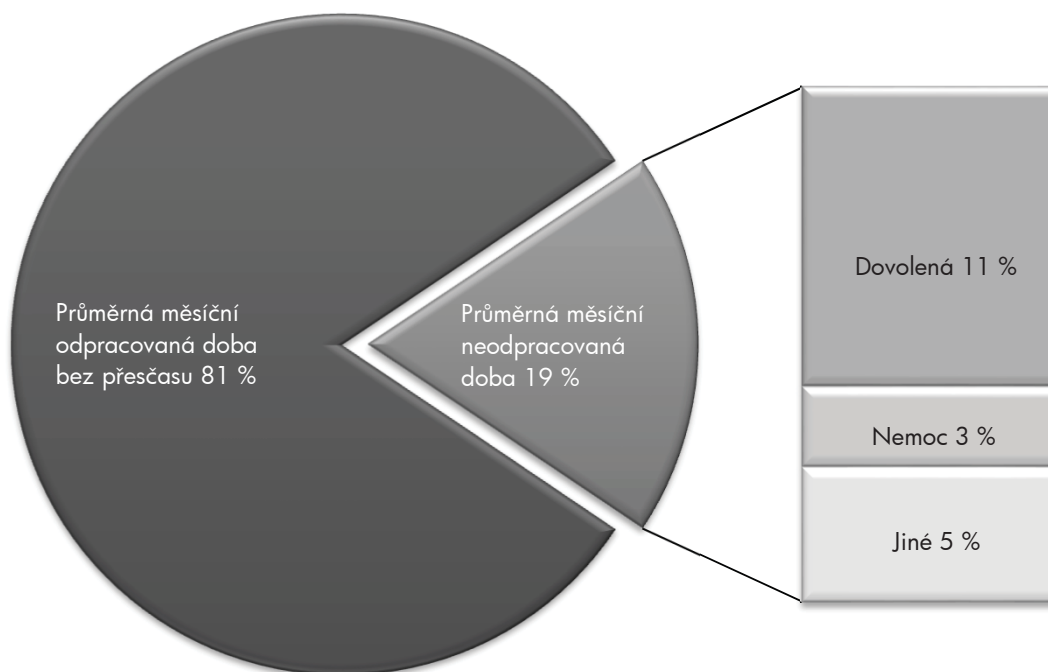
9. decil - 10 % měsíčních odpracovaných dob větších než 155,0 hod/měs

Průměrná měsíční neodpracovaná doba 32,3 hod/měs

z toho dovolená 18,8 hod/měs

z toho nemoc 5,1 hod/měs

Struktura fondu pracovní doby



**Měsíční odpracovaná a neodpracovaná doba
podle podskupin zaměstnání CZ-ISCO**

Královéhradecký kraj

podskupina zaměstnání/ kategorie zaměstnání CZ-ISCO	počet zaměstnanců přepočtený podle evid. měsíců	odpracovaná doba		neodpracovaná doba		
		celkem	z toho přesčas	celkem	z toho	
					hod/měs	hod/měs
tis. osob	hod/měs	hod/měs	hod/měs			
1112 Nejvyšší státní úředníci	0,1	145,3	0,1	28,8	16,5	2,9
1120 Nejvyšší představitelé společností (kromě polit.,zájm.org.)	0,1	146,0	0,5	28,2	17,1	2,9
1211 Řídící pracovníci v oblasti financí (kr.fin.,pojišť.služeb)	0,1	145,7	0,0	28,6	16,4	4,3
1212 Řídící pracovníci v oblasti lidských zdrojů	0,1	150,3	0,3	26,7	15,9	1,8
1219 Ostatní řídicí pracovníci správy podniku a pod. činností	0,1	147,6	0,2	26,5	16,7	1,6
1341 Řídící pracovníci v oblasti péče o děti	0,2	138,1	0,4	36,9	26,3	2,5
1342 Řídící pracovníci v oblasti zdravotnictví	0,1	154,1	6,7	26,6	17,3	2,7
1345 Řídící pracovníci v oblasti vzdělávání	0,5	137,0	0,1	37,6	26,7	1,2
1349 Řídící pracovníci knihoven, muzeí, práva a bezpečnosti	0,1	145,0	1,3	24,8	17,2	1,5
2132 Specialisté v zemědělství, lesnictví, rybářství a vod.hosp.	0,1	146,0	0,0	28,0	16,6	4,1
2133 Specialisté ochrany životního prostředí (kr.prům.ekologie)	0,1	142,6	0,0	31,2	16,5	6,7
2212 Lékaři specialisté	0,5	168,6	21,8	27,1	17,0	3,2
2221 Všeobecné sestry se specializací	0,8	147,2	9,5	30,5	16,6	7,0
2320 Učitelé odborných předmětů, praktického vyučování, lektori	0,7	131,7	0,2	42,8	25,9	3,7
2330 Učitelé SŠ (kr.odborných předmětů), konzervatořích, 2.st.ZŠ	2,2	132,3	0,1	42,2	26,3	3,0
2341 Učitelé na 1. stupni ZŠ	1,3	132,7	0,1	41,7	26,3	3,6
2342 Učitelé v oblasti předškolní výchovy	1,3	133,8	0,0	40,7	25,7	6,2
2354 Lektori a učitelé hudby na ostatních školách	0,2	133,9	0,1	41,5	26,8	2,7
2355 Lektori a učitelé umění na ostatních školách	0,1	132,4	0,0	42,0	26,4	2,5
2359 Specialisté,odborní pracovníci v obl.výchovy,vzdělávání j.n.	0,7	135,1	0,3	39,9	25,7	3,8
2411 Specialisté v oblasti účetnictví	0,2	147,9	0,9	27,4	16,7	2,6
2422 Specialisté v oblasti strategie a politiky organizací	0,6	144,7	0,2	29,9	16,6	3,7
2522 Systémoví administrátoři, správci počítačových sítí	0,1	147,6	0,2	27,4	16,9	3,0
2612 Soudci a příbuzní pracovníci	0,1	144,9	0,0	29,2	16,7	3,3
2619 Specialisté v oblasti práva a příbuzných oblastech j.n.	0,1	144,9	0,2	29,7	15,2	5,4
2621 Specialisté archiváři,kurátoři a správci památkových objektů	0,1	150,2	0,1	24,0	16,7	0,6
2634 Psychologové	0,1	134,9	0,2	39,7	24,1	6,9
2635 Specialisté v oblasti sociální práce	0,2	141,6	0,2	32,8	16,5	6,1
3112 Stavební technici	0,2	145,5	0,2	28,6	15,8	4,4
3118 Technici kartografové,zeměměřiči,pracovníci v příbuz.oborech	0,2	143,6	0,6	30,7	16,4	6,6
3119 Technici v ostatních průmyslových oborech	0,1	143,6	0,9	30,3	16,4	7,5
3211 Technici a asistenti pro obsluhu lékařských zařízení	0,1	153,7	11,4	32,0	17,0	5,2
3212 Odborní laboranti, laboratorní asistenti v obl.zdravotnictví	0,2	150,7	8,8	32,2	18,8	6,0
3221 Všeobecné sestry bez specializace	1,0	142,8	6,5	30,2	16,4	7,7
3256 Zdravotničtí asistenti (praktické sestry)	0,1	139,2	4,8	30,9	16,2	8,9
3313 Odborní pracovníci účetnictví, ekonomiky, personalistiky	0,9	146,6	0,6	28,2	16,6	3,6
3341 Vedoucí v oblasti administrativních agend	0,1	143,4	0,0	30,8	19,9	3,7
3342 Odborní administrativní pracovníci v právní oblasti	0,1	141,7	0,0	32,4	17,0	5,8
3343 Odborní pracovníci v administrativě a správě organizace	1,3	144,8	0,3	28,9	16,6	4,1
3352 Pracovníci veřejné správy v oblasti daní	0,6	139,7	0,0	34,4	16,6	6,0
3353 Pracovníci veřejné správy v oblasti sociálních, jiných dávek	0,4	145,2	0,2	32,2	16,5	6,2
3354 Pracovníci veřejné správy vydávající různá povolení	0,1	145,7	0,1	28,3	16,3	3,5
3355 Policejní inspektoři, komisaři a radové Policie ČR	1,8	139,2	3,0	27,7	18,5	3,6
3412 Odborní pracovníci v oblasti sociální práce	0,5	143,4	0,4	29,7	16,9	5,5

**Měsíční odpracovaná a neodpracovaná doba
podle podskupin zaměstnání CZ-ISCO**

Královéhradecký kraj

podskupina zaměstnání/ kategorie zaměstnání CZ-ISCO	počet zaměstnanců přepočtený podle evid. měsíců	odpracovaná doba		neodpracovaná doba		
		celkem	z toho přesčas	celkem	z toho	
		tis. osob	hod/měs	hod/měs	hod/měs	dovolená
3511 Technici provozu ICT, technici programátoři	0,1	146,1	0,0	27,2	16,4	3,1
4110 Všeobecní administrativní pracovníci	0,4	144,5	0,4	30,1	16,4	5,6
4120 Sekretáři (všeobecní)	0,1	145,5	0,5	28,6	17,2	2,7
4131 Pracovníci pro zpracování textů, písaři	0,1	140,9	0,0	33,2	17,4	7,7
4311 Úředníci v oblasti účetnictví	0,1	145,1	0,1	29,2	16,8	3,5
4411 Knihovníci	0,2	146,1	0,7	28,6	16,7	4,5
4415 Pracovníci evidence dat a archivů	0,1	140,4	0,3	34,1	16,7	7,8
4419 Úředníci j.n.	0,7	145,4	0,1	29,2	9,9	4,5
5120 Kuchaři (kromě šéfkuchařů), pomocní kuchaři	1,2	144,2	0,9	30,9	16,1	7,9
5151 Vedoucí provozu stravovacích, ubytovacích a dalších zařízení	0,3	148,0	1,8	27,8	16,3	4,3
5153 Správci objektů	0,6	146,7	0,9	28,4	16,5	5,2
5312 Asistenti pedagogů	0,2	135,6	0,1	39,2	24,3	4,6
5321 Ošetřovatelé a prac. sociálních služeb v obl. pobytové péče	0,8	138,9	2,0	29,9	17,0	7,9
5322 Ošetřovatelé a prac.soc.slужeb v obl.ambul. služeb,dom. péče	0,1	144,8	0,8	29,3	16,1	7,4
5329 Pracovníci osobní péče ve zdravotní a sociální oblasti j.n.	0,7	147,0	9,2	29,8	16,6	7,7
5411 Příslušníci HZS ČR,hasiči ostatních jednotek požární ochrany	0,5	139,2	1,1	26,2	18,6	4,5
5412 Policisté	0,4	148,0	6,7	24,9	16,0	5,0
5414 Pracovníci ostrahy a bezpečnostních agentur	0,1	144,0	8,2	32,5	15,8	11,8
6113 Zahradníci a pěstitelé v zahradnických školkách	0,1	143,7	3,2	33,2	16,3	10,2
7112 Zedníci, kamnáři, dlaždiči a montéři suchých staveb	0,1	143,6	1,3	31,8	15,6	9,9
7222 Nástrojaři a příbuzní pracovníci	0,1	148,7	2,3	27,5	16,3	4,3
7231 Mechanici a opraváři motorových vozidel	0,1	147,4	2,1	28,6	16,5	4,6
8157 Obsluha strojů v prádelnách a čistírnách	0,1	141,5	0,5	33,1	16,9	7,8
8189 Obsluha stacionárních strojů a zařízení j.n.	0,1	153,5	6,0	23,0	16,4	2,0
8322 Řidiči osobních a malých dodávkových automobilů, taxikáři	0,2	149,3	6,2	26,6	16,4	3,7
8332 Řidiči nákladních automobilů, tahačů a speciálních vozidel	0,2	148,1	4,0	29,8	16,2	6,5
9112 Uklízeči a pomocníci v hotelích,admin.,průmysl.a j.objektech	1,6	144,0	1,8	31,7	16,0	8,7
9333 Pomocní manipulační pracovníci (kromě výroby)	0,1	146,2	2,4	30,0	15,5	8,9
9412 Pomocníci v kuchyni	0,1	143,5	9,8	40,6	15,5	17,4
9613 Uklízeči veřejných prostranství,čističi kanalizací	0,6	144,7	1,7	31,3	15,6	8,5

Základní informace o hodinovém výdělků

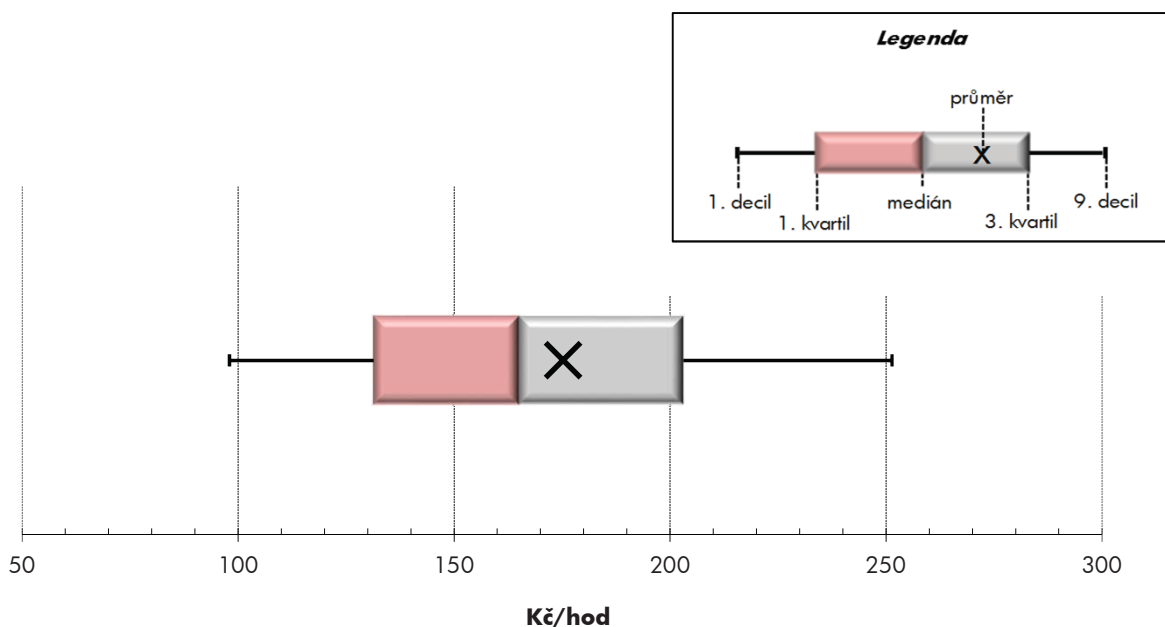
Královéhradecký kraj

Medián hodinového výdělku	165,2 Kč/hod
Index mediánu hodinového výdělku vůči 4. čtvrtletí 2015	108,2 %

Diferenciace

1. decil - 10 % hodinových výdělků menších než	98,0 Kč/hod
1. kvartil - 25 % hodinových výdělků menších než	131,4 Kč/hod
Medián - 50 % hodinových výdělků menších než	165,2 Kč/hod
3. kvartil - 25 % hodinových výdělků větších než	203,0 Kč/hod
9. decil - 10 % hodinových výdělků větších než	251,4 Kč/hod

Průměr hodinového výdělku	175,3 Kč/hod
--	---------------------



Hodinový výdělek se zjišťuje jako průměrný hodinový výdělek definovaný v § 351 až § 362 zákona č. 262/2006 Sb., zákoníku práce, ve znění pozdějších předpisů.

Hodinový výdělek podle pohlaví a věku

Královéhradecký kraj

pohlaví/ věková skupina	počet zaměstnanců přepočtený podle placených měsíců	medián hodinového výdělku	diferenciace hodinového výdělku		průměr hodinového výdělku
			1. decil	9. decil	
	tis. osob	Kč/hod	Kč/hod	Kč/hod	Kč/hod
CELKEM - platová sféra	35,5	165,2	98,0	251,4	175,3
do 20 let	0,0	102,3	55,0	135,7	96,6
20 - 29 let	3,5	142,9	90,1	194,9	143,1
30 - 39 let	7,1	164,4	103,4	238,4	172,5
40 - 49 let	11,3	167,5	99,3	257,4	178,9
50 - 59 let	10,6	171,8	98,0	262,0	181,7
60 a více let	3,0	171,2	93,8	285,2	184,3
MUŽI	11,8	179,3	113,9	295,1	196,5
do 20 let	0,0	*	*	*	*
20 - 29 let	1,2	147,4	76,6	198,7	146,6
30 - 39 let	2,9	181,0	124,1	264,9	192,9
40 - 49 let	3,2	192,6	125,1	312,5	213,1
50 - 59 let	3,0	183,7	112,8	318,6	204,3
60 a více let	1,4	173,4	106,2	316,4	194,3
ŽENY	23,7	159,9	92,2	231,7	164,8
do 20 let	0,0	108,1	55,0	137,6	102,2
20 - 29 let	2,3	140,0	92,2	190,8	141,2
30 - 39 let	4,2	153,7	93,1	218,5	158,7
40 - 49 let	8,0	160,4	92,5	231,7	165,1
50 - 59 let	7,6	168,6	93,4	242,5	172,9
60 a více let	1,6	170,1	85,3	254,3	175,0

Hodinový výdělek podle podskupin zaměstnání CZ-ISCO

Královéhradecký kraj					
podskupina zaměstnání/ zaměstnání CZ-ISCO	počet zaměstnanců přepočtený podle placených měsíců	medián hodinového výdělku	diferenciace hodinového výdělku		průměr hodinového výdělku
			1. decil	9. decil	
	tis. osob	Kč/hod	Kč/hod	Kč/hod	Kč/hod
1112 Nejvyšší státní úředníci	0,1	332,3	234,4	570,7	367,1
1120 Nejvyšší představitelé společností (kromě polit.,zájm.org.)	0,1	267,4	164,9	394,2	280,3
1211 Řídící pracovníci v oblasti financí (kr.fin.,pojišť.služeb)	0,1	244,3	180,2	465,3	293,3
1212 Řídící pracovníci v oblasti lidských zdrojů	0,1	208,1	177,4	289,2	224,5
1219 Ostatní řídicí pracovníci správy podniku a pod. činností	0,1	262,0	171,2	407,8	281,3
1341 Řídící pracovníci v oblasti péče o děti	0,2	219,6	173,7	275,4	224,3
1342 Řídící pracovníci v oblasti zdravotnictví	0,1	396,0	282,1	763,4	481,0
1344 Řídící pracovníci v sociální oblasti (kromě péče o seniory)	0,0	244,8	180,0	454,5	288,5
1345 Řídící pracovníci v oblasti vzdělávání	0,5	298,2	224,3	374,4	299,7
1349 Řídící pracovníci knihoven, muzeí, práva a bezpečnosti	0,1	346,2	183,8	496,7	346,4
1439 Řídící pracovníci v ost.službách (CK, nemovitosti a jiné)	0,0	357,7	201,0	443,7	340,8
2131 Biologové, botanici, zoologové a příbuzní specialisté	0,0	209,2	155,3	320,3	224,3
2132 Specialisté v zemědělství, lesnictví, rybářství a vod.hosp.	0,1	223,2	151,2	281,0	212,8
2133 Specialisté ochrany životního prostředí (kr.přům.ekologie)	0,1	180,1	129,1	219,5	179,7
2212 Lékaři specialisté	0,6	388,0	223,6	572,1	398,7
2221 Všeobecné sestry se specializací	0,8	217,0	176,4	251,4	216,8
2320 Učitelé odborných předmětů, praktického vyučování, lektori	0,8	183,4	150,0	234,4	190,0
2330 Učitelé SŠ (kr.odborných předmětů), konzervatořích, 2.st.ZŠ	2,3	187,6	152,7	232,2	191,5
2341 Učitelé na 1. stupni ZŠ	1,3	189,5	157,3	229,0	192,6
2342 Učitelé v oblasti předškolní výchovy	1,3	157,8	131,9	196,4	163,0
2354 Lektori a učitelé hudby na ostatních školách	0,3	172,2	139,7	215,5	175,7
2355 Lektori a učitelé umění na ostatních školách	0,2	174,0	140,5	223,6	177,9
2359 Specialisté,odborní pracovníci v obl.výchovy,vzdělávání j.n.	0,8	160,8	130,6	209,1	165,9
2411 Specialisté v oblasti účetnictví	0,2	175,2	129,4	232,9	180,0
2422 Specialisté v oblasti strategie a politiky organizací	0,6	171,2	128,0	311,6	196,1
2522 Systémoví administrátoři, správci počítačových sítí	0,1	183,1	152,1	228,3	187,1
2612 Soudci a příbuzní pracovníci	0,1	195,5	151,1	258,3	200,3
2619 Specialisté v oblasti práva a příbuzných oblastech j.n.	0,1	220,6	151,9	324,8	228,2
2621 Specialisté archiváři,kurátoři a správci památkových objektů	0,1	143,4	113,3	211,9	152,2
2634 Psychologové	0,1	184,8	150,6	237,7	190,4
2635 Specialisté v oblasti sociální práce	0,2	155,2	115,8	189,7	157,1
3112 Stavební technici	0,2	167,9	132,4	210,7	171,2
3118 Technici kartografové,zeměměřiči,pracovníci v příbuz.oborech	0,2	169,7	140,0	223,1	178,5
3119 Technici v ostatních průmyslových oborech	0,1	162,1	121,1	218,8	170,7
3211 Technici a asistenti pro obsluhu lékařských zařízení	0,1	189,0	134,7	252,4	193,6
3212 Odborní laboranti, laboratorní asistenti v obl.zdravotnictví	0,2	164,6	124,9	221,5	170,2
3221 Všeobecné sestry bez specializace	1,0	189,9	150,7	230,3	190,4
3255 Odborní pracovníci v oblasti rehabilitace	0,0	150,1	122,3	184,2	150,2
3256 Zdravotničtí asistenti (praktické sestry)	0,1	144,3	114,2	182,8	145,7
3313 Odborní pracovníci účetnictví, ekonomiky, personalistiky	0,9	161,3	129,2	223,8	169,2
3341 Vedoucí v oblasti administrativních agend	0,1	175,2	136,8	242,2	184,5
3342 Odborní administrativní pracovníci v právní oblasti	0,1	166,0	130,8	218,7	171,2
3343 Odborní pracovníci v administrativě a správě organizace	1,3	156,6	122,2	219,1	165,2
3352 Pracovníci veřejné správy v oblasti daní	0,6	186,4	148,9	250,6	194,2

Hodinový výdělek podle podskupin zaměstnání CZ-ISCO

Královéhradecký kraj					
podskupina zaměstnání/ zaměstnání CZ-ISCO	počet zaměstnanců přepočtený podle placených měsíců	medián hodinového výdělku	diferenciace hodinového výdělku		průměr hodinového výdělku
			1. decil	9. decil	
	tis. osob	Kč/hod	Kč/hod	Kč/hod	Kč/hod
3353 Pracovníci veřejné správy v oblasti sociálních, jiných dávek	0,4	134,2	101,6	197,0	139,8
3354 Pracovníci veřejné správy vydávající různá povolení	0,1	159,2	132,2	196,6	162,2
3355 Policejní inspektori, komisaři a radové Policie ČR	1,8	222,4	161,4	306,4	229,0
3359 Pracovníci veřejné správy v oblasti státních regulací j.n.	0,0	125,0	109,4	252,8	148,9
3412 Odborní pracovníci v oblasti sociální práce	0,5	149,2	106,8	198,2	150,9
3511 Technici provozu ICT, technici programátoři	0,1	146,5	124,5	181,1	150,3
4110 Všeobecní administrativní pracovníci	0,5	143,5	112,4	205,1	152,6
4120 Sekretáři (všeobecní)	0,1	143,3	103,4	176,3	144,8
4131 Pracovníci pro zpracování textů, písaři	0,1	139,5	95,5	173,8	139,0
4311 Úředníci v oblasti účetnictví	0,1	145,1	116,1	190,1	150,2
4312 Úředníci v oblasti statistiky, finančnictví a pojišťovnictví	0,0	126,4	78,7	172,9	126,1
4321 Úředníci ve skladech	0,0	133,7	107,4	166,0	135,3
4411 Knihovníci	0,2	129,2	99,9	165,8	133,9
4415 Pracovníci evidence dat a archivů	0,1	141,4	117,7	162,9	140,2
4416 Personální referenti	0,0	165,8	122,7	226,2	174,4
4419 Úředníci j.n.	0,7	165,0	130,3	232,9	179,5
5120 Kuchaři (kromě šéfkuchařů), pomocní kuchaři	1,3	100,8	78,2	140,2	105,5
5151 Vedoucí provozu stravovacích, ubytovacích a dalších zařízení	0,3	136,8	89,2	184,9	139,2
5153 Správci objektů	0,7	109,1	79,2	149,8	112,1
5230 Pokladníci a prodavači vstupenek a jízdenek	0,0	127,9	88,0	165,2	127,5
5312 Asistenti pedagogů	0,5	112,8	83,3	157,8	119,8
5321 Ošetřovatelé a prac. sociálních služeb v obl. pobytové péče	0,8	145,4	109,5	180,2	145,3
5322 Ošetřovatelé a prac.soc.služeb v obl.ambul. služeb,dom. péče	0,1	111,7	94,1	133,6	113,8
5329 Pracovníci osobní péče ve zdravotní a sociální oblasti j.n.	0,7	136,9	111,7	169,8	139,7
5411 Příslušníci HZS ČR,hasiči ostatních jednotek požární ochrany	0,4	204,4	156,7	278,3	212,9
5412 Policisté	0,4	184,7	141,9	237,0	185,6
5414 Pracovníci ostrahy a bezpečnostních agentur	0,1	103,3	81,3	150,3	109,4
6113 Zahradníci a pěstitelé v zahradnických školkách	0,1	116,7	89,2	154,0	123,5
7112 Zedníci, kamnáři, dlaždič a montéři suchých staveb	0,1	122,7	104,7	146,0	125,9
7126 Instalatéři,potrubáři,stavební zámečníci a stavební klempíři	0,0	129,8	113,2	149,8	130,4
7222 Nástrojaři a příbuzní pracovníci	0,1	129,5	94,7	152,2	126,0
7231 Mechanici a opraváři motorových vozidel	0,1	131,8	113,7	146,8	130,0
7412 Elektromechanici	0,0	136,2	121,5	159,7	140,1
8157 Obsluha strojů v prádelnách a čistírnách	0,1	98,7	86,6	120,6	101,9
8182 Obsluha parních turbín, kotlů a příbuzných zařízení	0,1	129,6	75,4	161,3	124,0
8189 Obsluha stacionárních strojů a zařízení j.n.	0,1	130,1	104,2	166,9	133,1
8322 Řidiči osobních a malých dodávkových automobilů, taxikáři	0,2	149,2	117,8	202,4	155,4
8332 Řidiči nákladních automobilů, tahačů a speciálních vozidel	0,2	124,7	102,4	155,4	128,0
9112 Uklízeči a pomocníci v hotelích,admin.,průmysl.a j.objektech	1,9	86,8	67,9	115,9	91,5
9333 Pomocní manipulační pracovníci (kromě výroby)	0,1	104,4	76,7	138,2	106,8
9412 Pomocníci v kuchyni	0,1	114,2	74,4	143,5	112,2
9613 Uklízeči veřejných prostranství,čističi kanalizací	0,5	73,1	58,6	129,3	85,6
9622 Pomocní pracovníci údržby budov a souvisejících prostor	0,0	100,9	60,1	143,9	99,1



Dodatek

Technický popis šetření

Dodatek - Technický popis šetření

Technický popis šetření přibližuje metodické postupy používané při zpracování platové sféry Regionální statistiky ceny práce (RSCP-PLS). Popis je rozdělen do čtyř kapitol: koncepce šetření, vstupní údaje, nejdůležitější sledované ukazatele a definice vybraných pojmů.

1. Koncepce šetření

Kapitola popisuje základní soubor šetření a strukturu statistického souboru platové sféry RSCP-PLS.

1.1. Základní soubor

Základním souborem RSCP-PLS je soubor ekonomických subjektů, definovaný z účelovém registrem organizací RARIS informačního prezentačního systému ÚFIS spravovaným Ministerstvem financí. ÚFIS obsahuje informace z účetního a finančního výkaznictví organizačních složek státu, kapitol státního rozpočtu, státních příspěvkových organizací, státních fondů, územních samosprávných celků a jimi zřizovaných příspěvkových organizací v ČR (viz <http://www.info.mfcr.cz/ufis/>). Ekonomické subjekty, které přísluší do platové sféry, odměňují platem podle § 109, odst. 3 zákona č. 262/2006 Sb., zákoníku práce, ve znění pozdějších předpisů. Statistické šetření RSCP pro platovou sféru využívá dat Informačního systému o platech, provozovaného Ministerstvem financí (viz www.mfcr.cz/isp).

1.2. Struktura souboru RSCP-PLS

Statistické šetření RSCP-PLS vychází v roce 2016 ze statistického souboru 13 823 ekonomických subjektů, které reprezentují 703 tisíc zaměstnanců (viz tabulka 1).

Soubor RSCP-PLS			
	RSCP-PLS Celkem	z toho RSCP-PLS – kraj Královéhradecký	
		se sídlem v kraji	se sídlem mimo kraj
Počet ekonomických subjektů	13 823	826	41
Počet zaměstnanců	703 tis.	30 tis.	6 tis.

Tabulka 1

Z hlediska odvětvové skladby představují platovou sféru RSCP-PLS zejména tři odvětví národního hospodářství – odvětví veřejné správy, odvětví vzdělávání a odvětví zdravotní a sociální péče. Strukturu výběrového souboru RSCP-PLS z odvětvového hlediska ukazuje ve sledovaném kraji v roce 2016 tabulka 2.

Odvětvová skladba výběrového souboru RSCP-PLS – kraj Královéhradecký			
Kód CZ-NACE	Sekce	Počet ES	
		se sídlem v kraji	se sídlem mimo kraj
A	Zemědělství, lesnictví a rybnářství		
B	Těžba a dobývání		
C	Zpracovatelský průmysl		
D	Výroba a rozvod elektřiny, plynu, tepla		
E	Zásobování vodou, činnosti související s odpady	10	
F	Stavebnictví		
G	Obchod, opravy motorových vozidel		
H	Doprava a skladování	1	2
I	Ubytování, stravování a pohostinství	12	1
J	Informační a komunikační činnosti	2	
K	Peněžnictví a pojišťovnictví		
L	Činnosti v oblasti nemovitostí		1
M	Profesní, vědecké a technické činnosti	2	2
N	Administrativní a podpůrné činnosti		
O	Veřejná správa, obrana, sociální zabezpečení	226	31
P	Vzdělávání	459	2
Q	Zdravotní a sociální péče	63	
R	Kulturní, zábavní a rekreační činnosti	51	2
S	Ostatní činnosti		

Tabulka 2

2. Vstupní údaje

Kapitola popisuje specifika sběru dat pro šetření RSCP-PLS, nejdůležitější vstupní údaje, kvalitu údajů a používané klasifikace a číselníky.

2.1. Sběr dat

Vlastní sběr dat pro RSCP-PLS zabezpečuje Informační systém o platech. RSCP-PLS přebírá kompletní soubor platové sféry a provádí na něm specifické kontroly.

2.2. Nejdůležitější vstupní údaje

Šetření RSCP-PLS monitoruje s roční periodicitou úroveň a strukturu hrubého měsíčního platu, pracovní doby a hodinového výdělku zaměstnanců v platové sféře příslušného kraje. Nejdůležitější třídění podle osobních i podnikových charakteristik jsou obsažena v této publikaci a patří mezi ně pohlaví, věk, vzdělání a zaměstnání podle klasifikace CZ-ISCO.

Hrubý měsíční plat je součtem platu za práci, náhrad platu a odměn za pracovní pohotovost, které jsou přímo sbíranými položkami. Plat je definován v § 109, odst. 3 zákona č. 262/2006 Sb., zákoníku práce, ve znění pozdějších předpisů. Šetření RSCP-PLS sleduje i strukturu hrubého měsíčního platu, tj. odměny, příplatky a náhrady. Hrubý měsíční plat a jeho složky se vztahují k celému sledovanému období, které zahrnuje dobu od počátku roku do konce čtvrtletí, za které se šetření provádí.

Šetření RSCP-NS dále sleduje pracovní dobu zaměstnanců. Vstupní věta o zaměstnanci obsahuje odpracovanou dobu od počátku roku a z ní počet přesčasových hodin. Odpracovaná doba u zaměstnanců odměňovaných měsíčním platem nezahrnuje dobu svátků v jinak pracovních dnech. Věta dále obsahuje celkovou neodpracovanou dobu od počátku roku, z ní počet hodin nemoci a dovolené.

Hodinový výdělek je údaj zjišťovaný z průměrných hodinových výdělků definovaných v §§ 351-362 zákona č. 262/2006 Sb., zákoníku práce, ve znění pozdějších předpisů. Obvykle se jedná o podíl platu za práci a odpracované doby za poslední čtvrtletí sledovaného období. Hodinový výdělek je krátkodobým indikátorem výdělkové úrovně.

2.3. Kvalita údajů

Zjišťované charakteristiky podléhají nevýběrovým chybám, neboť se nejedná o výběrové šetření. Nevýběrové chyby bývají způsobeny především špatnou kvalitou dat (neúplné a chybné údaje) předávaných respondenty do Informačního systému o platu. Při zpracovávání údajů je jejich vliv snižován několikastupňovými kontrolními mechanismy a častými kontakty zpracovatele šetření s respondenty.

2.4. Klasifikace a číselníky

RSCP-PLS používá standardní statistické klasifikace a číselníky (podrobněji popsané na www.czso.cz). Použití platných statistických klasifikací závazné jak pro orgán vykonávající státní statistickou službu, tak pro zpravodajské jednotky, které poskytují údaje pro statistické zjišťování. RSCP-PLS používá následující klasifikace a číselníky:

CZ-ISCO

Klasifikace zaměstnání; vydáno sdělením ČSÚ č. 206/2010 Sb. ze dne 16. června 2010 o zavedení Klasifikace zaměstnání CZ-ISCO.

CZ-ICSE	Klasifikace postavení v zaměstnání; vydáno sdělením ČSÚ č. 494/2003 Sb. ze dne 18. prosince 2003 o vydání Klasifikace postavení v zaměstnání.
KKOV	Klasifikace kmenových oborů vzdělání; od 1. ledna 2009 převzalo MŠMT gesci za Klasifikaci kmenových oborů vzdělání (KKOV) jako resortní klasifikaci. Správu této klasifikace zajišťuje ÚIV. Soustava oborů vzdělání v základním, středním a vyšším odborném vzdělávání byla stanovena nařízením vlády č. 211/2010 Sb.
LAU 1	Číselník okresů; od 1. ledna 2008 je systém statistické klasifikace územních struktur v České republice rozdělen, v souladu se systémem Eurostatu, na dvě části: klasifikace CZ-NUTS a systém LAU (Local Administrative Units). Z hlediska statistiky mají LAU závazný charakter. Jednotky LAU 1 (dřívější NUTS 4) jsou v ČR tvořeny okresy. Územní jednotky na úrovni LAU 1 přebírají kódy od dřívějších jednotek NUTS 4. Proti NUTS 4 jsou v LAU 1 následující změny: - do kódů LAU 1 okresů krajů Vysočina a Jihomoravského se promítá změna kódů NUTS 3 těchto krajů, - Praha se na úrovni LAU 1 nečlení.
CZ-NACE	Klasifikace ekonomických činností (CZ-NACE); vydáno sdělením ČSÚ č. 244/2007 Sb. ze dne 18. září 2007 o zavedení Klasifikace ekonomických činností.
CZ-GEONOM	Klasifikace zemí; vydáno sdělením ČSÚ č. 487/2003 Sb. ze dne 18. prosince 2003 o vydání Klasifikace zemí. Poslední aktualizace byla provedena k 15. prosinci 2008 sdělením ČSÚ č. 429/2008 Sb. ze dne 26. listopadu 2008 o aktualizaci Klasifikace zemí a o ukončení zveřejňování aktualizací.

3. Nejdůležitější sledované ukazatele

Kapitola popisuje nejdůležitější sledované ukazatele, algoritmy jejich výpočtu a kritéria pro zahrnutí zaměstnanců do dalších výpočtů.

3.1. Hrubý měsíční plat (sestavy PLS-Mx)

Hrubý měsíční plat je v RSCP-PLS definován jako součet platu za práci, náhrad platu a odměny za pracovní pohotovost za sledované období. **Hrubý měsíční plat** za pracovní poměr zaměstnance se vypočte podle vzorce:

$$\text{HMP} = \frac{\text{PLAT} + \text{NAHRADY} + \text{POHOTOV}}{\text{MESPLAC}_{\text{prep}}}$$

kde:

HMP	je hrubý měsíční plat zaměstnance,
PLAT	je plat za práci zaměstnance v kumulaci za sledované období (vstupní položka věty o zaměstnanci),
NAHRADY	jsou náhrady platu zaměstnance v kumulaci za sledované období (vstupní položka věty o zaměstnanci),
POHOTOV	je odměna za pracovní pohotovost zaměstnance v kumulaci za sledované období (vstupní položka věty o zaměstnanci),
MESPLAC_prep	je počet přepočtených placených měsíců zaměstnance, tj. počet měsíců, které zaměstnanec odpracoval, nebo za které pobíral náhrady platu (kromě náhrady za dobu dočasné pracovní neschopnosti).

Počet přepočtených placených měsíců MESPLAC_prep je roven počtu kalendářních měsíců (6 při 1. pololetí, 12 při celém roku) v případě, že zaměstnanec s plným pracovním úvazkem po celé sledované období pracoval, nebo pobíral náhrady platu (s výjimkou náhrady za dobu dočasné pracovní neschopnosti). Pokud byl zaměstnanec v evidenčním stavu kratší dobu než sledované období, bude jeho počet placených měsíců zkrácen poměrem počtu pracovních dnů v evidenčním stavu a ve sledovaném období. Měl-li zaměstnanec sjednán kratší pracovní úvazek, bude jeho počet placených měsíců zkrácen poměrem kratšího a plného úvazku. Podobně se počet placených měsíců zkrátí, pokud zaměstnanec měl tzv. neplacenou absenci (např. neplacené volno, nemoc, ošetřování člena rodiny).

Při výpočtu charakteristik hrubého měsíčního platu (např. medián, průměr) za určitou skupinu zaměstnanců vstupuje každý zaměstnanec do výpočtu s váhou odpovídající počtu jeho placených měsíců za sledované období (tzv. váha placené doby). Tedy zaměstnanec, který byl zaměstnán jen část období (nebo měl kratší úvazek, nebo byl nemocný) má menší vliv na výslednou charakteristiku. Vážený způsob výpočtu umožňuje korektní srovnání platové úrovně jednotlivých zaměstnání a srovnávání v čase.

Počet zaměstnanců přepočtený podle placených měsíců je vypočten jako podíl součtu přepočtených placených měsíců za určitou skupinu zaměstnanců a počtu kalendářních měsíců ve sledovaném období (6 při 1. pololetí, 12 při celém roku).

Měsíční placená doba vyjadřuje počet placených hodin – součet hodin odpracovaných a hodin s náhradou platu (vyjma náhrady za dobu dočasné pracovní neschopnosti) za plně placený měsíc. Výpočet je konzistentní s výpočtem hrubého měsíčního platu.

Kritéria pro zahrnutí zaměstnance do výpočtů výše uvedených ukazatelů jsou následující:

- přepočtený počet placených měsíců zaměstnance je alespoň jeden měsíc,

- stanovená týdenní pracovní doba na dané pracovní místo je alespoň 30 hodin (dle doporučení Eurostatu).

Počet zaměstnanců a hrubá měsíční mzda/plat podle RSCP jsou rozdílné od údajů **mzdové statistiky ČSÚ**. Prvním důvodem rozdílu je jiný způsob přepočtu zaměstnanců v RSCP. Počet zaměstnanců přepočtený podle placených měsíců (RSCP) na rozdíl od přepočteného počtu zaměstnanců uveřejňovaného ve mzdových šetřeních ČSÚ neobsahuje zaměstnance po dobu jejich neplacené absence (např. neplacené volno, nemoc, ošetřování člena rodiny), tj. po dobu, kdy zaměstnanci nedostávají náhrady, které jsou součástí hrubé mzdy. Menší počet zaměstnanců v RSCP pak znamená vyšší průměrnou hrubou měsíční mzdu/plat z šetření RSCP než u ČSÚ. Druhým důvodem rozdílu je skutečnost, že jsou z výpočtu vyloučeni zaměstnanci, kteří nesplňují výše uvedená kritéria pro zahrnutí zaměstnance do výpočtů. Koncept výpočtu hrubé měsíční mzdy/platu podle RSCP, který se používá mj. ve výdělkových šetřeních Eurostatu (viz šetření Structure of Earnings Survey), umožňuje provádět přesnější srovnání mezd/platů jednotlivých skupin zaměstnanců (a zejména jednotlivých zaměstnání) bez ovlivnění neplacenou absencí.

3.2. Měsíční odpracovaná a neodpracovaná doba (sestavy MZS-Tx)

Měsíční odpracovaná doba zaměstnance se vypočte podle vzorce:

$$\text{ODPRACDmes} = \frac{\text{ODPRACD}}{\text{MESEVID_prep}}$$

kde :

ODPRACDmes	je měsíční odpracovaná doba zaměstnance,
ODPRACD	je odpracovaná doba zaměstnance v kumulaci za sledované období (vstupní položka věty o zaměstnanci),
MESEVID_prep	je počet přepočtených evidenčních měsíců zaměstnance, tj. počet měsíců, odpovídajících délce pracovního úvazku a délce pracovního poměru ve sledovaném období.

Počet přepočtených evidenčních měsíců MESEVID_prep je roven počtu kalendářních měsíců v případě, že zaměstnanec s plným pracovním úvazkem byl po celé sledované období v pracovním poměru a nebyl na mateřské či rodičovské dovolené. Pokud byl zaměstnanec v evidenčním stavu kratší dobu než sledované období, bude jeho počet evidenčních měsíců zkrácen poměrem počtu pracovních dnů v evidenčním stavu a ve sledovaném období. Měl-li zaměstnanec sjednán kratší pracovní úvazek, bude jeho počet evidenčních měsíců zkrácen poměrem kratšího a plného úvazku.

Průměrná měsíční odpracovaná doba za určitou skupinu zaměstnanců je vypočtena jako vážená charakteristika, v níž má měsíční odpracovaná doba

každého zaměstnance váhu odpovídající počtu jeho evidenčních měsíců ve sledovaném období (tzv. váha evidenční doby). Tedy zaměstnanec, který byl zaměstnán jen po část období (nebo měl kratší úvazek) má menší vliv na výsledný průměr. Vážený způsob výpočtu umožňuje korektní srovnání průměrné odpracované doby podle jednotlivých zaměstnání a v jednotlivých letech.

Obdobně jako odpracovaná doba se počítají měsíční neodpracovaná doba a průměrné měsíční údaje o přesčasu, dovolené a nemoci.

Počet zaměstnanců přepočtený podle evidenčních měsíců je vypočten jako podíl součtu přepočtených evidenčních měsíců za určitou skupinu zaměstnanců a počtu kalendářních měsíců ve sledovaném období (6 při 1. pololetí, 12 při celém roku).

Kritéria pro zahrnutí zaměstnance do výpočtů výše uvedených ukazatelů jsou stejná jako u platových sestav:

- přepočtený počet placených měsíců zaměstnance je alespoň jeden měsíc,
- stanovená týdenní pracovní doba na dané pracovní místo je alespoň 30 hodin (dle doporučení Eurostatu).

3.3. Hodinový výdělek (sestavy MZS-Vx)

Hodinový výdělek je přímo zjišťovaná veličina. Do výpočtu charakteristik hodinového výdělku jsou zařazeni zaměstnanci, kteří byli v evidenčním stavu v posledním dnu sledovaného období.

4. Definice vybraných pojmů

Ekonomický subjekt	Ekonomický subjekt je právnický subjekt nebo fyzická osoba s postavením podnikatele, zapsaná do registru ekonomických subjektů ČSÚ. Každému ekonomickému subjektu se přiděluje identifikační číslo (IČO).
Organizační jednotka	Z hlediska výdělkové statistiky RSCP se dělí ekonomické subjekty na organizační jednotky podle okresu, ve kterém jednotky působí. Organizační jednotku tvoří všechny útvary ekonomického subjektu, které působí ve stejném okrese.
Zpravodajská jednotka	Zpravodajskou jednotkou je právnická osoba, organizační složka státu nebo fyzická osoba, od nichž se požaduje poskytnutí údajů ve statistickém zjišťování podle zákona č. 89/1995 Sb., o státní statistické službě ve znění pozdějších předpisů.
Sledované období	Sledované období je období od začátku roku do konce čtvrtletí, ve kterém se statistické zjišťování provádí.
Mzdová sféra	Do mzdové sféry patří subjekty, které odměňují mzdou podle § 109, odst. 2 zákona č. 262/2006 Sb., zákoníku práce, ve znění pozdějších předpisů.
Platová sféra	Do platové sféry patří subjekty, které odměňují platem podle § 109, odst. 3 zákona č. 262/2006 Sb., zákoníku práce, ve znění pozdějších předpisů.
Soubor RSCP-PLS	Souborem RSCP platové sféry je soubor ekonomických subjektů definovaný v ÚFIS registrem organizací RARIS (viz http://www.info.mfcr.cz/ufis/).