



REGIONÁLNÍ STATISTIKA CENY PRÁCE

rok **2016**

Platová sféra

Ústecký kraj

Výsledky ke dni 22. 3. 2017

WWW.ISPV.CZ

Copyright - MPSV ČR

Publikace ani její část nesmí být kopírována, rozšiřována a zařazována do informačních systémů v jakékoliv formě (elektronické, mechanické, optické, magnetické aj.) bez písemného souhlasu

Ministerstva práce a sociálních věcí

Zpracovatel: TREXIMA, spol. s r.o., třída Tomáše Bati 299, Louky, 763 02 Zlín

O b s a h :

Úvod	7
-------------------	---

Výsledková část - platová sféra

Základní metodické přístupy	11
Popis publikovaných tabulek	12

Hrubý měsíční plat

PLS-M0	Základní informace o hrubém měsíčním platu	13
PLS-M1	Hrubý měsíční plat podle pohlaví a věku	14
PLS-M2	Hrubý měsíční plat podle vzdělání	14
PLS-M7	Hrubý měsíční plat podle hlavních tříd a tříd zaměstnání CZ-ISCO.....	16
PLS-M8	Hrubý měsíční plat podle podskupin a kategorií zaměstnání CZ-ISCO.....	20

Měsíční odpracovaná a neodpracovaná doba

PLS-T0	Základní informace o měsíční odpracované a neodpracované době	26
PLS-T8	Měsíční odpracovaná a neodpracovaná doba podle podskupin a kategorií zaměstnání CZ-ISCO	27

Hodinový výdělek

PLS-V0	Základní informace o hodinovém výdělku	29
PLS-V1	Hodinový výdělek podle pohlaví a věku	30
PLS-V8	Hodinový výdělek podle podskupin a kategorií zaměstnání CZ-ISCO	31

Dodatek - Technický popis šetření

1. Koncepce šetření	37
1.1 Základní soubor	37
1.3 Struktura souboru RSCP-PLS	37
2. Vstupní údaje	38
2.1 Sběr dat	38
2.2 Nejdůležitější vstupní údaje	39
2.3 Kvalita údajů	39
2.4 Klasifikace a číselníky	39
3. Nejdůležitější sledované ukazatele	40
3.1 Hrubý měsíční plat	40
3.2 Měsíční odpracovaná a neodpracovaná doba	42
3.3 Hodinový výdělek	43
4. Definice vybraných pojmů	44



Úvodní část

Ú v o d

Regionální statistika ceny práce (RSCP) je systém pravidelného monitorování výdělkové úrovně a pracovní doby zaměstnanců v jednotlivých krajích České republiky formou statistického šetření. Sledovanými ukazateli výdělkové úrovně jsou hrubá měsíční mzda (plat) a hodinový výdělek. Šetření je obsahově harmonizováno se strukturálním šetřením EU „Structure of Earnings Survey“, viz nařízení Komise (ES) č. 1916/2000 ve znění pozdějších předpisů. Gestorem šetření je Ministerstvo práce a sociálních věcí (MPSV). Průběh a vývoj šetření RSCP řídí komise složená ze zástupců MPSV, Českého statistického úřadu (ČSÚ), Ministerstva financí, České národní banky, Českomoravské konfederace odborových svazů, Svazu průmyslu a dopravy ČR, CERGE-EI, VŠE v Praze a dalších institucí. Zpracovatelem RSCP je TREXIMA, spol. s r.o. (www.trexima.cz).

Šetření RSCP sleduje výdělky ve mzdové i platové sféře. Ve mzdové sféře je zjišťování prováděno pod názvem „Čtvrtletní šetření o průměrném výdělku“ a je zařazeno do programu statistických zjišťování vyhlášených ČSÚ ve sbírce zákonů pro příslušný kalendářní rok (viz příloha č. 2 Vyhlášky č. 302/2015 Sb., kterou se stanoví Program statistických zjišťování na rok 2016) a pro vybrané ekonomické subjekty je povinné. Zdrojem dat pro platovou sféru je Informační systém o platech, který je spravován Ministerstvem financí a je realizován s pololetní periodou.

Publikace RSCP jsou pro jednotlivé kraje vydávány od roku 2011 jednou ročně, a to samostatně za mzdovou a platovou sféru. Publikace RSCP obsahují údaje o mzdách (platech), pracovní době a hodinovém výdělku v podrobných klasifikacích, zejména podle jednotlivých zaměstnání.

Souhrnné výsledky šetření za Českou republiku obsahuje Informační systém o průměrném výdělku (ISPV).

Výsledkové publikace RSCP ve formátu Excel a ve formátu PDF jsou k dispozici na internetových stránkách MPSV (www.mpsv.cz) v sekci *Příjmy a životní úroveň*. Regionální statistika je zveřejňována na stránkách <http://portal.mpsv.cz/> v sekci *Zaměstnanost* v podsekci *Statistiky* pod odkazem *Statistika výdělků*. Všechny výsledkové publikace a aktuální studie a analýzy z oblasti odměňování nabízí portál www.ispv.cz. Ten zároveň slouží jako podpora respondentům RSCP, kteří zde naleznou všechny potřebné informace a podpůrné nástroje pro zasílání dat.

Ministerstvo práce a sociálních věcí děkuje všem respondentům šetření za přípravu vstupních dat pro šetření. Svědomitý přístup respondentů a dodržování termínů pro předání dat umožňují pravidelně uveřejňovat tuto publikaci.



Výsledková část

platová sféra

Výsledková část - platová sféra

Základní metodické přístupy

Tato publikace přináší charakteristiky hrubého měsíčního platu, pracovní doby a hodinového výdělku získané za platovou sféru v rámci šetření RSCP (RSCP-PLS). V RSCP se zařazují do platové sféry ekonomické subjekty, které odměňují platem podle § 109 odst. 3 zákona č. 262/2006 Sb., zákoníku práce, ve znění pozdějších předpisů. Zdrojem dat je Informační systém o platech, který je spravován Ministerstvem financí a je realizován s pololetní periodou.

Primárním výsledkem RSCP jsou statistiky platové úrovně jednotlivých zaměstnání (od roku 2011 v klasifikaci CZ-ISCO) v jednotlivých krajích České republiky, dále statistiky platů, pracovní doby a hodinových výdělků v členění podle charakteristik zaměstnance i zaměstnavatele.

Vedle podnikového výkaznictví ČSÚ je RSCP dalším zdrojem informací o mzdách a platech v České republice. Výkaznictví ČSÚ sbírá údaje o evidenčním počtu zaměstnanců a vyplacených mzdách za ekonomický subjekt a publikuje průměrné mzdy v členění podle podnikových charakteristik. Jeho účelem je makroekonomický pohled na jednotlivá odvětví ekonomiky v rámci dlouhé časové řady. Naproti tomu údaje z RSCP slouží primárně k porovnávání mzdové úrovně jednotlivých skupin zaměstnanců – při znalosti mzdové diference, mzdových složek, pracovní doby – mezi sebou v podrobné klasifikaci zaměstnání CZ-ISCO a v různých krajích. Navíc umožňuje standardizované srovnání mezi jednotlivými zeměmi EU. Při srovnávání výsledků průměrných mezd ČSÚ a RSCP je třeba vzít v úvahu rozdílnou definici mzdové sféry podle RSCP a podnikatelské sféry podle ČSÚ a rozdílný způsob přepočtu zaměstnanců (na plné úvazky podle ČSÚ a na plnou placenou dobu podle RSCP).

Popis publikovaných tabulek

Tabulky v publikaci jsou rozděleny podle sledovaných ukazatelů do tří základních okruhů. Charakteristiky hrubého měsíčního platu, struktura platu a průměrná placená doba jsou v tabulkách s označením MZS-Mx, charakteristiky měsíční odpracované a neodpracované doby v tabulkách s označením MZS-Tx a charakteristiky hodinového výdělku v tabulkách s označením MZS-Vx.

Tabulky typu Mx obsahují údaj o počtu zaměstnanců přepočteném podle placených měsíců (podrobnější vysvětlení v kapitole 3.1 Technického dodatku), dále nejvýznamnější charakteristiky platové diferenciací (viz tabulka níže), průměrný plat a jeho složení (podíl odměn, příplatků a náhrad) a odpovídající měsíční placenou dobu.

Tabulky typu Tx obsahují údaj o počtu zaměstnanců přepočteném podle evidenčních měsíců (podrobnější vysvětlení v kapitole 3.2 Technického dodatku), dále průměrnou měsíční pracovní dobu s výší přesčasu a neodpracovanou dobu s dobou dovolené a nemoci.

Tabulky typu Vx obsahují údaj o počtu zaměstnanců přepočteném podle placených měsíců a nejvýznamnější charakteristiky diferenciací hodinového výdělku.

Statistické charakteristiky používané ve výsledkových tabulkách:

1. decil	První decil je hodnota, pod kterou leží 10 % nejnižších hodnot sledovaného znaku.
1. kvartil	První kvartil je hodnota, pod kterou leží 25 % nejnižších hodnot sledovaného znaku.
Medián	Medián je hodnota uprostřed vzestupně uspořádané řady hodnot sledovaného znaku, polovina hodnot je nižší než medián a druhá polovina je vyšší než medián.
3. kvartil	Třetí kvartil je hodnota, nad kterou leží 25 % nejvyšších hodnot sledovaného znaku.
9. decil	Devátý decil je hodnota, nad kterou leží 10 % nejvyšších hodnot sledovaného znaku.
Průměr	Průměr je počítán jako vážený (případně nevážený) aritmetický průměr sledovaného znaku.

Ostatní symboly používané ve výsledkových tabulkách:

"Neuvedeno"	Symbol "Neuvedeno" označuje kategorii zaměstnanců, u které nebyl uveden kód příslušného třídícího znaku.
"*"	Symbol "*" označuje nezveřejnitelný údaj z důvodu malého (méně než 50 zaměstnanců) či nereprezentativního vzorku zaměstnanců.

Základní informace o hrubém měsíčním platu

Ústecký kraj

Medián hrubého měsíčního platu 26 308 Kč/měs

Index mediánu hrubého měsíčního platu vůči roku 2015 105,0 %

Diferenciace

1. decil	- 10 % hrubých měsíčních platů menších než	14 083 Kč/měs
1. kvartil	- 25 % hrubých měsíčních platů menších než	19 627 Kč/měs
Medián	- 50 % hrubých měsíčních platů menších než	26 308 Kč/měs
3. kvartil	- 25 % hrubých měsíčních platů větších než	31 840 Kč/měs
9. decil	- 10 % hrubých měsíčních platů větších než	38 208 Kč/měs

Průměr hrubého měsíčního platu 26 790 Kč/měs

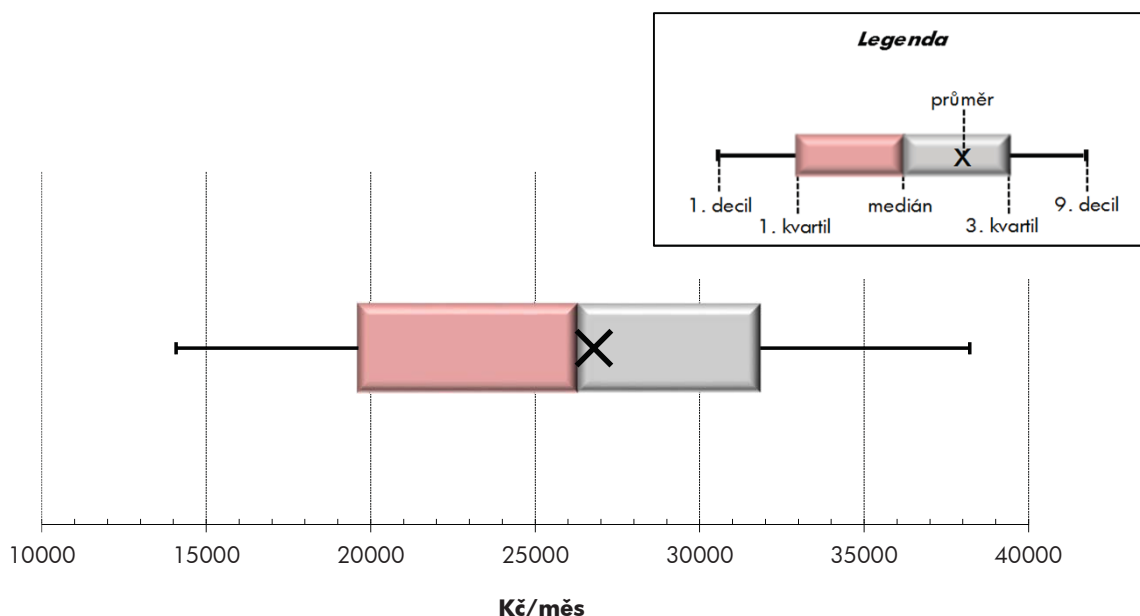
Podíl zaměstnanců s podprůměrným hrubým měsíčním platem 52,4 %

Vybrané složky hrubého měsíčního platu

Odměny	7,0 %
Příplatky	13,6 %
Náhrady	12,5 %

Průměrná placená doba 173,3 hod/měs

Počet zaměstnanců (přepočtený podle placených měsíců) 45,6 tis. osob



Hrubý měsíční plat podle pohlaví a věku

Ústecký kraj			
pohlaví/ věková skupina	počet zaměstnanců přepočtený podle placených měsíců	hrubý měsíční plat	
		medián	meziroční index
	tis. osob	Kč/měs	%
CELKEM - platová sféra	45,6	26 308	105,0
do 20 let	0,0	12 936	115,4
20 - 29 let	4,4	21 761	108,3
30 - 39 let	9,5	25 972	104,6
40 - 49 let	14,8	27 228	104,8
50 - 59 let	13,1	27 434	105,4
60 a více let	3,7	27 613	105,2
MUŽI	15,2	28 622	105,2
do 20 let	0,0	*	*
20 - 29 let	1,9	23 168	111,2
30 - 39 let	4,0	29 554	105,7
40 - 49 let	4,3	31 895	106,1
50 - 59 let	3,3	28 748	105,8
60 a více let	1,6	26 550	103,2
ŽENY	30,4	25 319	104,9
do 20 let	0,0	*	*
20 - 29 let	2,5	20 592	105,0
30 - 39 let	5,5	23 979	104,9
40 - 49 let	10,5	25 796	105,0
50 - 59 let	9,7	27 078	105,4
60 a více let	2,1	28 535	106,7

Hrubý měsíční plat podle vzdělání

Ústecký kraj				
stupeň dosaženého vzdělání (KKOV)	počet zaměstnanců přepočtený podle placených měsíců	hrubý měsíční plat		
		medián	meziroční index	
	tis. osob	Kč/měs	%	
Základní a nedokončené	A-C	2,9	13 163	103,3
Střední bez maturity	D,E,H,J	7,9	16 866	104,7
Střední s maturitou	K-M	18,4	26 656	104,8
Vyšší odborné a bakalářské	N,R	4,4	29 286	103,7
Vysokoškolské	T,V	10,1	31 821	103,8
Neuveдено		1,9	26 343	103,3
CELKEM - platová sféra	45,6	26 308	105,0	

Hrubý měsíční plat podle pohlaví a věku

Ústecký kraj

diferenciace hrubého měsíčního platu				hrubý měsíční plat				placená doba
1. decil	1. kvartil	3. kvartil	9. decil	průměr	z toho			
Kč/měs	Kč/měs	Kč/měs	Kč/měs	Kč/měs	odměny	příplatky	náhrady	hod/měs
					%	%	%	
14 083	19 627	31 840	38 208	26 790	7,0	13,6	12,5	173,3
9 896	10 348	15 360	18 250	13 167	4,3	9,2	8,0	171,2
13 477	17 565	25 318	28 786	21 557	5,9	11,2	11,4	172,9
14 853	20 818	30 749	35 549	26 046	6,6	13,6	12,4	173,1
14 507	20 587	32 510	39 275	27 577	7,1	14,2	12,5	173,1
13 697	19 461	33 029	40 141	27 686	7,2	13,3	12,7	173,7
13 861	19 265	33 482	43 542	28 779	7,7	14,2	12,5	174,0
15 530	22 230	34 813	42 566	29 545	5,7	17,2	11,7	172,7
*	*	*	*	*	*	*	*	*
12 934	18 448	27 016	30 543	22 649	3,6	13,8	10,1	172,1
18 413	24 507	33 714	38 544	29 369	5,0	16,8	11,6	172,2
18 425	25 534	38 108	45 834	32 545	5,7	18,8	11,8	171,9
13 649	20 936	36 517	46 485	30 205	6,5	17,3	12,1	173,5
13 871	18 937	33 555	46 847	29 197	7,7	16,6	12,1	174,7
13 810	18 508	30 465	35 425	25 412	7,7	11,5	13,0	173,7
*	*	*	*	*	*	*	*	*
13 640	16 783	24 386	26 928	20 699	7,9	9,0	12,6	173,6
13 821	18 684	27 696	31 674	23 623	8,0	10,8	13,2	173,7
13 983	18 998	30 339	35 252	25 560	7,8	11,8	12,9	173,6
13 705	18 795	32 300	37 756	26 820	7,4	11,8	13,0	173,7
13 861	20 067	33 465	40 976	28 466	7,7	12,3	12,8	173,5

Hrubý měsíční plat podle vzdělání

Ústecký kraj

diferenciace hrubého měsíčního platu				hrubý měsíční plat				placená doba
1. decil	1. kvartil	3. kvartil	9. decil	průměr	z toho			
Kč/měs	Kč/měs	Kč/měs	Kč/měs	Kč/měs	odměny	příplatky	náhrady	hod/měs
					%	%	%	
10 129	11 023	16 088	19 866	14 216	5,8	9,8	9,9	173,4
12 015	13 934	21 030	25 427	17 900	6,9	12,5	9,9	173,8
18 016	22 473	31 358	36 118	27 079	6,4	13,5	11,8	172,8
20 703	24 390	35 521	41 461	30 599	6,3	14,7	12,6	173,0
25 479	28 380	38 172	49 524	35 293	8,2	14,5	14,5	174,0
17 177	22 753	30 026	33 748	26 434	7,0	11,0	14,3	173,5
14 083	19 627	31 840	38 208	26 790	7,0	13,6	12,5	173,3

Hrubý měsíční plat podle hlavních tříd a tříd zaměstnání CZ-ISCO

		Ústecký kraj	
hlavní třída / třída zaměstnání CZ-ISCO		počet zaměstnanců přepočtený podle placených měsíců	hrubý měsíční plat
		tis. osob	medián
			Kč/měs
D	Manuální pracovníci	11,7	15 657
T	Nemanuální pracovníci	33,9	28 621
1	Řídící pracovníci	1,8	45 294
11	Nejvyšší státní úředníci, nejvyšší představitelé společností	0,2	49 518
12	Řídící prac.správy podniku, obchod., admin. a pod. činností	0,2	43 769
13	Řídící pracovníci výroby, IT, vzdělávání a příbuzných oborů	1,3	45 313
14	Řídící prac.ubyt.,strav.služeb,obchodu,ost.řídící pracovníci	0,1	35 478
2	Specialisté	13,2	28 899
21	Specialisté v oblasti vědy a techniky	0,4	28 916
22	Specialisté v oblasti zdravotnictví	0,9	32 916
23	Specialisté v oblasti výchovy a vzdělávání	10,1	28 629
24	Specialisté v obchodní sféře a veřejné správě	0,8	31 194
25	Specialisté v oblasti ICT	0,1	30 527
26	Specialisté obl. právní, sociální, kulturní a příbuz.oblastí	0,8	27 235
3	Techničtí a odborní pracovníci	12,4	29 028
31	Techničtí a odborní pracovníci v oblasti vědy a techniky	0,7	26 466
32	Odborní pracovníci v oblasti zdravotnictví	1,4	30 878
33	Odborní pracovníci v obchodní sféře a veřejné správě	9,0	29 843
34	Odborní pracovníci v obl.práva,kultury,sportu,příbuz.oborech	1,1	23 149
35	Technici v oblasti ICT	0,1	27 976
4	Úředníci	2,4	24 051
41	Všeobecní admin.pracovníci,sekretáři,pracovníci zadávání dat	0,8	21 820
42	Pracovníci informačních služeb,na přepážkách,v příb.oborech	0,2	21 449
43	Úředníci pro zpracování číselných údajů a v logistice	0,3	25 480
44	Ostatní úředníci	1,1	25 668

Hrubý měsíční plat podle hlavních tříd a tříd zaměstnání CZ-ISCO

Ústecký kraj

diferenciace hrubého měsíčního platu				hrubý měsíční plat				placená doba
1. decil	1. kvartil	3. kvartil	9. decil	průměr	z toho			
Kč/měs	Kč/měs	Kč/měs	Kč/měs	Kč/měs	odměny	příplatky	náhrady	hod/měs
					%	%	%	
10 932	12 965	19 878	25 828	17 365	6,7	13,4	10,2	173,4
20 406	24 451	33 437	40 148	30 036	7,0	13,6	12,9	173,3
32 263	37 741	55 070	67 108	47 917	12,5	25,2	13,4	174,1
33 786	42 280	61 567	79 265	54 181	14,3	29,5	11,0	174,4
30 470	34 959	57 157	70 531	48 061	16,4	26,4	10,2	175,3
33 303	38 315	54 055	65 406	47 505	11,6	24,2	14,5	173,9
26 443	29 840	44 418	55 188	37 933	11,7	26,2	10,0	174,7
23 597	25 840	32 276	36 426	30 020	7,1	9,3	15,4	174,3
21 028	24 274	33 286	38 892	29 484	8,6	13,4	10,5	174,3
24 338	28 549	41 299	68 401	39 436	3,5	20,9	10,6	172,8
23 910	25 855	31 694	34 368	29 069	6,8	6,7	17,0	174,4
23 095	26 501	38 687	46 001	33 449	11,7	17,6	10,7	174,9
23 176	26 364	34 233	40 263	30 896	10,9	14,3	10,4	175,6
20 282	23 815	31 784	36 334	28 137	8,9	11,8	11,3	174,7
20 597	24 420	34 652	40 229	30 127	6,2	15,1	11,6	172,6
20 755	23 508	30 443	34 432	27 303	10,3	12,0	10,2	174,4
22 370	25 984	34 999	40 315	31 220	3,7	16,0	10,8	172,1
21 378	25 183	35 608	41 277	31 020	6,2	15,2	12,0	172,3
16 557	19 399	27 197	30 854	23 541	7,5	14,5	10,6	174,4
20 343	24 375	31 554	35 690	28 034	7,9	16,8	10,8	173,6
16 914	20 197	28 438	32 801	24 763	9,0	12,9	10,4	174,8
16 164	18 566	25 559	30 439	22 608	10,3	10,5	10,1	174,2
15 285	17 300	24 720	27 866	21 399	9,2	13,2	10,1	173,4
19 138	22 128	28 384	31 987	25 632	8,5	13,4	10,5	175,0
18 327	21 534	30 270	34 580	26 495	8,3	14,1	10,6	175,3

Hrubý měsíční plat podle hlavních tříd a tříd zaměstnání CZ-ISCO

		Ústecký kraj	
hlavní třída / třída zaměstnání CZ-ISCO		počet zaměstnanců přepočtený podle placených měsíců	hrubý měsíční plat
		tis. osob	medián
			Kč/měs
5	Pracovníci ve službách a prodeji	8,9	19 347
51	Pracovníci v oblasti osobních služeb	3,0	16 549
52	Pracovníci v oblasti prodeje	0,1	17 510
53	Pracovníci osob.péče ve vzdělávání,zdravotnictví,příbuz.obl.	3,3	19 032
54	Pracovníci v oblasti ochrany a ostrahy	2,5	29 672
6	Kvalifikovaní pracovníci v zemědělství,lesnictví a rybářství	0,1	16 832
61	Kvalifikovaní pracovníci v zemědělství	0,1	16 562
62	Kvalifikovaní pracovníci v lesnictví, rybářství a myslivosti	0,0	*
63	Farmáři, rybáři, lovci a sběrači samozásobitelé		
7	Řemeslníci a opraváři	0,4	20 304
71	Řemeslníci,kvalif.pracovníci na stavbách(kromě elektrikářů)	0,1	19 433
72	Kovodělníci,strojírenští dělníci,pracovníci v příb.oborech	0,2	20 730
73	Pracovníci v obl.uměleckých a tradičních řemesel, polygrafie	0,0	*
74	Pracovníci v oboru elektroniky a elektrotechniky	0,1	22 282
75	Zpracovatelé potravin,dřeva,textilu,pracovníci příbuz.oborů	0,0	17 471
8	Obsluha strojů a zařízení, montéři	0,8	23 225
81	Obsluha stacionárních strojů a zařízení	0,1	16 492
82	Montážní dělníci výrobků a zařízení	0,0	*
83	Řidiči a obsluha pojízdných zařízení	0,7	24 230
9	Pomocní a nekvalifikovaní pracovníci	4,8	12 755
91	Uklízeči a pomocníci	2,4	13 268
92	Pomocní pracovníci v zemědělství, lesnictví a rybářství	0,0	12 735
93	Pomocní pracovníci těžby,staveb.,výroby,dopravy a příb.ob.	0,1	14 657
94	Pomocní pracovníci při přípravě jídla	0,1	14 012
95	Pracovníci pouličního prodeje a poskytování služeb	0,0	*
96	Pracovníci s odpady a ostatní pomocní pracovníci	2,1	11 340
CELKEM - platová sféra		45,6	26 308

Hrubý měsíční plat podle hlavních tříd a tříd zaměstnání CZ-ISCO

Ústecký kraj

diferenciace hrubého měsíčního platu				hrubý měsíční plat				placená doba
1. decil	1. kvartil	3. kvartil	9. decil	průměr	z toho			
Kč/měs	Kč/měs	Kč/měs	Kč/měs	Kč/měs	odměny	příplatky	náhrady	hod/měs
					%	%	%	
13 938	15 919	25 452	32 778	21 570	6,1	17,2	11,2	171,0
13 168	14 529	19 525	23 365	17 479	8,5	9,8	9,7	174,3
13 451	15 402	21 714	24 637	18 724	8,2	12,9	9,9	172,3
14 748	16 584	21 558	25 153	19 553	5,9	16,7	11,9	170,2
16 046	24 072	34 455	40 128	29 305	4,4	23,2	11,8	168,0
13 085	13 991	20 777	24 125	17 752	6,3	14,1	10,8	175,1
12 817	13 859	19 390	22 370	17 142	6,1	13,6	10,9	175,4
*	*	*	*	*	*	*	*	*
15 918	18 066	22 910	26 182	20 757	6,8	14,9	10,2	176,0
15 772	17 824	21 819	25 721	20 006	6,1	12,4	10,0	174,7
15 802	18 266	23 636	27 252	21 266	7,6	16,3	10,1	176,8
*	*	*	*	*	*	*	*	*
18 309	19 245	24 221	26 461	22 242	5,2	17,2	10,4	176,5
14 090	16 145	19 647	21 253	17 704	8,1	9,7	11,2	175,3
15 595	19 542	26 483	28 274	22 802	8,1	19,9	9,5	180,1
13 775	14 740	21 063	24 453	17 981	6,6	16,8	10,1	173,6
*	*	*	*	*	*	*	*	*
17 512	20 606	26 678	28 411	23 679	8,4	20,3	9,4	181,2
10 179	11 057	14 532	16 750	13 281	6,6	7,0	9,8	174,2
11 226	12 256	14 601	16 127	13 636	7,7	6,3	9,8	174,1
10 992	11 548	16 999	19 166	14 249	5,7	15,9	10,8	175,2
10 726	11 979	17 754	20 944	15 331	5,5	12,5	10,1	173,8
11 682	13 384	15 785	17 835	14 551	7,1	5,3	9,6	174,8
*	*	*	*	*	*	*	*	*
9 954	10 342	13 968	17 484	12 713	5,3	7,4	9,7	174,3
14 083	19 627	31 840	38 208	26 790	7,0	13,6	12,5	173,3

Hrubý měsíční plat podle podskupin zaměstnání CZ-ISCO

podskupina zaměstnání / kategorie zaměstnání CZ-ISCO	Ústecký kraj	
	počet zaměstnanců přepočtený podle placených měsíců	hrubý měsíční plat
	tis. osob	medián Kč/měs
1112 Nejvyšší státní úředníci	0,1	48 736
1120 Nejvyšší představitelé společností (kromě polit.,zájim.org.)	0,1	51 889
1211 Řídící pracovníci v oblasti financí (kr.fin.,pojišť.služeb)	0,1	42 331
1212 Řídící pracovníci v oblasti lidských zdrojů	0,0	36 475
1219 Ostatní řídicí pracovníci správy podniku a pod. činností	0,1	44 292
1341 Řídící pracovníci v oblasti péče o děti	0,3	37 723
1343 Řídící pracovníci v oblasti péče o seniory	0,0	37 686
1344 Řídící pracovníci v sociální oblasti (kromě péče o seniory)	0,1	43 475
1345 Řídící pracovníci v oblasti vzdělávání	0,6	48 566
1349 Řídící pracovníci knihoven, muzeí, práva a bezpečnosti	0,2	55 438
2132 Specialisté v zemědělství, lesnictví, rybářství a vod.hosp.	0,1	31 108
2133 Specialisté ochrany životního prostředí (kr.přum.ekologie)	0,1	28 726
2211 Praktičtí lékaři	0,1	44 078
2212 Lékaři specialisté	0,1	75 386
2221 Všeobecné sestry se specializací	0,5	31 115
2320 Učitelé odborných předmětů, praktického vyučování, lektori	1,0	27 900
2330 Učitelé SŠ (kr.odborných předmětů), konzervatořích, 2.st.ZŠ	3,3	30 009
2341 Učitelé na 1. stupni ZŠ	2,0	30 028
2342 Učitelé v oblasti předškolní výchovy	1,6	25 402
2354 Lektori a učitelé hudby na ostatních školách	0,1	29 602
2355 Lektori a učitelé umění na ostatních školách	0,1	28 894
2359 Specialisté,odborní pracovníci v obl.výchovy,vzdělávání j.n.	0,9	25 602
2411 Specialisté v oblasti účetnictví	0,2	29 842
2422 Specialisté v oblasti strategie a politiky organizací	0,5	33 494
2522 Systémoví administrátoři, správci počítačových sítí	0,1	28 957
2612 Soudci a příbuzní pracovníci	0,1	27 631
2619 Specialisté v oblasti práva a příbuzných oblastech j.n.	0,1	34 866
2621 Specialisté archiváři,kurátoři a správci památkových objektů	0,1	26 930
2634 Psychologové	0,1	30 022
2635 Specialisté v oblasti sociální práce	0,3	27 458
3112 Stavební technici	0,1	29 548
3118 Technici kartografové,zeměměřiči,pracovníci v příbuz.oborech	0,2	24 519
3119 Technici v ostatních průmyslových oborech	0,1	29 502
3212 Odborní laboranti, laboratorní asistenti v obl.zdravotnictví	0,2	24 868
3221 Všeobecné sestry bez specializace	0,6	31 697
3256 Zdravotničtí asistenti (praktické sestry)	0,1	22 472
3313 Odborní pracovníci účetnictví, ekonomiky, personalistiky	1,1	27 533
3333 Odborní pracovníci úřadů práce a pracovních agentur	0,3	25 292
3341 Vedoucí v oblasti administrativních agend	0,3	40 466
3342 Odborní administrativní pracovníci v právní oblasti	0,3	26 281
3343 Odborní pracovníci v administrativě a správě organizace	1,6	26 762
3352 Pracovníci veřejné správy v oblasti daní	0,7	28 952
3353 Pracovníci veřejné správy v oblasti sociálních, jiných dávek	0,8	24 728
3354 Pracovníci veřejné správy vydávající různá povolení	0,1	27 318

Hrubý měsíční plat podle podskupin zaměstnání CZ-ISCO

Ústecký kraj

diferenciace hrubého měsíčního platu				hrubý měsíční plat				placená doba
1. decil	1. kvartil	3. kvartil	9. decil	průměr	z toho			
Kč/měs	Kč/měs	Kč/měs	Kč/měs	Kč/měs	odměny	příplatky	náhrady	hod/měs
					%	%	%	
38 608	42 885	57 565	72 993	52 085	12,1	29,2	11,0	174,9
31 195	41 954	74 307	83 842	57 851	17,2	30,4	11,4	173,6
26 159	34 297	57 915	74 518	47 812	20,1	24,6	10,2	174,7
31 900	33 297	45 788	52 506	39 539	9,9	22,3	10,5	178,4
31 118	35 364	55 796	67 511	48 269	16,6	26,2	10,3	174,6
31 230	34 304	40 353	44 247	37 860	9,6	20,3	16,0	174,0
27 951	30 177	43 713	47 493	37 397	11,6	23,5	12,7	175,2
30 181	35 719	52 268	67 108	45 367	11,9	24,3	11,4	176,6
37 179	41 907	55 198	63 021	49 373	11,4	24,0	16,3	174,3
35 043	41 750	70 811	79 760	56 573	10,6	28,1	11,3	170,0
23 488	27 110	35 460	38 873	31 114	12,2	11,3	10,1	174,3
21 619	25 383	31 246	33 224	28 008	7,7	9,4	10,6	173,8
31 822	38 197	50 395	61 270	46 230	3,8	22,8	11,1	176,4
47 301	60 669	88 263	104 545	75 076	4,7	31,0	9,6	183,2
23 897	27 361	34 238	36 573	30 837	2,4	15,3	10,8	169,5
24 131	25 604	31 123	34 173	28 804	5,2	6,9	17,3	174,4
25 434	27 405	32 437	35 266	30 401	6,8	7,3	17,4	174,5
25 705	27 814	32 225	34 048	30 154	7,2	5,6	17,2	174,6
22 371	23 861	27 069	29 696	25 811	7,7	3,5	16,1	174,3
24 763	27 270	31 668	34 097	29 646	7,8	3,2	17,1	174,9
24 468	25 983	30 843	33 236	28 837	6,2	4,4	16,8	174,3
21 647	23 544	28 310	32 660	26 541	6,8	6,4	16,7	174,3
23 578	26 132	34 086	39 239	31 028	11,0	16,8	10,0	174,4
23 270	26 747	41 595	48 059	35 221	12,2	18,0	11,0	174,9
22 146	25 746	32 046	37 068	29 171	9,2	12,1	10,0	175,6
24 050	25 941	30 855	33 409	28 271	15,4	6,6	10,1	174,0
25 178	29 710	40 914	43 453	35 448	12,1	15,1	10,9	175,0
21 059	24 270	30 407	33 842	27 481	8,2	11,7	9,9	174,6
23 968	25 992	34 278	41 618	31 210	4,0	12,6	17,8	174,2
20 015	23 832	31 871	35 004	27 900	8,0	14,4	11,2	174,7
23 302	25 746	32 539	36 378	29 866	8,6	16,6	10,8	173,8
20 409	21 820	27 136	30 037	24 827	13,6	2,4	9,6	174,1
20 966	24 667	33 079	38 471	30 187	10,4	17,0	10,5	175,0
21 070	22 728	28 049	30 941	25 610	1,7	7,0	10,9	175,7
24 808	28 660	34 263	36 346	31 399	4,3	15,1	10,9	169,3
16 778	20 023	25 601	31 113	23 206	3,7	15,7	11,4	169,5
20 875	24 200	31 458	35 872	28 450	10,5	14,4	10,5	174,6
20 502	23 142	27 195	28 764	25 019	6,6	10,0	9,7	179,0
27 049	32 219	51 403	64 020	44 116	15,2	23,8	11,0	174,6
20 453	22 648	29 401	33 339	26 513	13,5	8,9	10,7	174,3
20 224	23 271	31 400	37 505	27 961	8,4	14,0	11,3	173,1
22 369	26 190	32 099	35 703	29 125	6,8	15,1	11,8	174,1
19 045	21 681	27 125	30 229	25 065	8,2	9,2	9,9	178,0
20 522	24 645	30 080	31 744	26 907	6,1	12,6	10,6	174,3

Hrubý měsíční plat podle podskupin zaměstnání CZ-ISCO

podskupina zaměstnání / kategorie zaměstnání CZ-ISCO	Ústecký kraj	
	počet zaměstnanců přepočtený podle placených měsíců	hrubý měsíční plat
	tis. osob	medián Kč/měs
3359 Pracovníci veřejné správy v oblasti státních regulací j.n.	0,1	27 424
3411 Odborní pracovníci v právní obl.,bezpečnosti,příbuz.oborech	0,1	24 731
3412 Odborní pracovníci v oblasti sociální práce	0,9	23 131
3511 Technici provozu ICT, technici programátoři	0,0	28 240
4110 Všeobecní administrativní pracovníci	0,4	22 388
4120 Sekretáři (všeobecní)	0,1	24 252
4131 Pracovníci pro zpracování textů, písaři	0,2	19 483
4225 Pracovníci v informačních kancelářích	0,0	22 513
4226 Recepční (kr.recepčních v hotelích, ubytovacích zařízeních)	0,0	16 915
4311 Úředníci v oblasti účetnictví	0,2	26 080
4321 Úředníci ve skladech	0,0	20 507
4323 Pracovníci v dopravě a přepravě	0,1	26 647
4411 Knihovníci	0,3	21 761
4415 Pracovníci evidence dat a archivů	0,1	22 760
4416 Personální referenti	0,0	25 910
4419 Úředníci j.n.	0,7	28 310
5120 Kuchaři (kromě šéfkuchařů), pomocní kuchaři	1,7	15 816
5151 Vedoucí provozu stravovacích, ubytovacích a dalších zařízení	0,4	21 588
5153 Správci objektů	0,8	16 840
5164 Chovatelé,ošetřovatelé zvířat v zařiz.pro chov,příbuz.prac.	0,1	19 237
5230 Pokladníci a prodavači vstupenek a jízdenek	0,1	19 172
5312 Asistenti pedagogů	0,6	18 224
5321 Ošetřovatelé a prac. sociálních služeb v obl. pobytové péče	1,9	19 146
5322 Ošetřovatelé a prac.soc.služeb v obl.ambul. služeb,dom. péče	0,1	16 922
5329 Pracovníci osobní péče ve zdravotní a sociální oblasti j.n.	0,7	19 961
5411 Příslušníci HZS ČR,hasiči ostatních jednotek požární ochrany	0,6	34 373
5412 Policisté	0,8	29 517
5414 Pracovníci ostrahy a bezpečnostních agentur	0,3	14 993
6113 Zahradníci a pěstitelé v zahradnických školkách	0,1	16 616
7112 Zedníci, kamnáři, dlaždiči a montéři suchých staveb	0,0	18 387
7119 Ostatní řemeslníci, kvalifikovaní prac.hl. stavební výroby	0,0	19 692
7222 Nástrojaři a příbuzní pracovníci	0,1	20 381
7231 Mechanici a opraváři motorových vozidel	0,0	22 062
7411 Stavební a provozní elektrikáři	0,0	22 591
8157 Obsluha strojů v prádelnách a čistírnách	0,1	14 800
8189 Obsluha stacionárních strojů a zařízení j.n.	0,0	21 247
8322 Řidiči osobních a malých dodávkových automobilů, taxikáři	0,1	21 154
8332 Řidiči nákladních automobilů, tahačů a speciálních vozidel	0,5	25 801
8341 Řidiči a obsluha zemědělských a lesnických strojů	0,0	19 540
9112 Uklízeči a pomocníci v hotelích,admin.,průmysl.a j.objektech	2,3	13 221
9121 Pracovníci pro ruční praní a žehlení	0,1	14 746
9333 Pomocní manipulační pracovníci (kromě výroby)	0,1	12 543
9412 Pomocníci v kuchyni	0,1	14 127
9613 Uklízeči veřejných prostranství,čističi kanalizací	1,8	11 165

Hrubý měsíční plat podle podskupin zaměstnání CZ-ISCO

Ústecký kraj

diferenciace hrubého měsíčního platu				hrubý měsíční plat				placená doba
1. decil	1. kvartil	3. kvartil	9. decil	průměr	z toho			
Kč/měs	Kč/měs	Kč/měs	Kč/měs	Kč/měs	odměny	příplatky	náhrady	hod/měs
					%	%	%	
21 059	24 381	30 792	34 300	27 857	9,3	11,4	11,2	175,1
20 374	22 324	28 296	31 274	25 473	12,5	9,4	11,9	174,3
16 494	19 310	27 200	31 015	23 501	7,1	15,0	10,6	174,3
23 490	25 797	30 583	33 755	28 431	7,8	13,9	10,3	175,0
16 200	19 029	26 161	31 017	23 115	9,4	11,1	10,1	174,3
17 176	20 165	27 515	31 229	24 219	10,0	13,1	10,2	174,4
15 849	17 135	21 780	24 935	20 102	13,1	6,5	9,9	174,0
17 538	20 674	26 347	29 554	23 133	12,9	10,1	10,2	175,9
14 748	15 560	19 078	20 610	17 753	4,2	19,1	9,2	170,3
21 277	23 547	29 223	33 723	26 806	8,8	14,0	10,3	174,3
15 141	17 893	23 930	26 465	20 648	8,4	10,0	10,2	174,8
20 886	24 354	28 878	31 628	26 560	8,4	14,1	10,6	176,2
16 562	19 294	24 850	29 199	22 452	6,4	11,5	10,3	174,7
18 621	20 172	25 319	28 532	23 296	8,9	9,0	10,5	175,2
19 403	21 988	30 832	36 463	26 918	11,0	13,1	11,0	175,2
20 988	24 435	32 232	36 930	28 911	8,7	15,7	10,7	175,6
13 214	14 376	17 958	20 456	16 448	7,9	7,9	9,8	174,4
12 722	17 742	24 928	28 165	21 279	10,3	13,3	9,7	172,3
13 119	14 284	19 788	23 678	17 695	9,6	9,6	9,5	174,6
15 227	17 249	21 378	23 990	19 760	4,3	20,8	10,0	174,0
14 970	16 085	23 186	26 886	19 854	8,1	14,6	10,1	172,7
13 406	15 487	20 638	23 428	18 293	7,0	8,1	15,5	174,2
15 271	16 993	21 322	23 833	19 407	7,1	17,9	11,1	167,9
13 715	15 472	19 502	20 943	17 456	7,7	9,8	10,1	173,9
14 697	16 395	26 218	30 852	21 330	2,1	20,6	11,2	172,2
28 018	30 892	40 063	46 162	35 886	6,0	23,3	11,8	165,3
22 059	26 093	33 227	36 796	29 607	5,2	30,6	10,0	170,9
11 312	13 224	16 900	19 924	15 664	4,7	15,5	9,9	171,2
13 085	13 865	19 712	22 256	17 128	5,8	14,5	10,9	175,5
15 772	17 504	20 463	22 421	18 905	4,2	11,3	10,2	175,2
15 322	18 288	21 704	25 721	19 936	7,4	13,2	9,6	174,0
15 389	17 813	23 185	27 296	20 855	6,9	16,0	10,2	176,9
18 488	20 097	25 026	27 305	22 711	9,6	19,2	10,1	177,0
18 043	19 723	24 356	27 940	22 789	5,2	18,8	10,5	174,5
13 684	14 045	15 666	17 174	14 966	7,2	11,7	11,0	174,5
16 492	19 121	23 271	28 105	21 809	6,4	21,3	9,3	172,9
16 285	18 301	24 062	26 259	21 363	8,4	14,3	9,8	180,4
19 915	22 851	27 253	28 740	24 997	8,8	22,2	9,3	182,1
13 968	16 896	20 971	23 057	19 010	3,8	15,3	9,5	177,0
11 205	12 229	14 511	16 073	13 582	7,6	6,2	9,8	174,0
12 575	13 339	15 998	18 212	14 975	8,4	10,6	10,4	174,7
10 606	11 439	16 244	18 847	13 835	3,4	11,5	10,0	172,8
11 602	13 384	15 785	17 195	14 524	7,2	5,1	9,5	174,8
9 952	10 282	13 440	16 900	12 461	5,2	6,8	9,8	174,6

Hrubý měsíční plat podle podskupin zaměstnání CZ-ISCO

Ústecký kraj

podskupina zaměstnání / kategorie zaměstnání CZ-ISCO	počet zaměstnanců přepočtený podle placených měsíců	hrubý měsíční plat
		medián
	tis. osob	Kč/měs
9622 Pomocní pracovníci údržby budov a souvisejících prostor	0,1	14 556

Hrubý měsíční plat podle podskupin zaměstnání CZ-ISCO

Ústecký kraj

diferenciace hrubého měsíčního platu				hrubý měsíční plat			placená doba	
1. decil	1. kvartil	3. kvartil	9. decil	průměr	z toho			
Kč/měs	Kč/měs	Kč/měs	Kč/měs	Kč/měs	odměny	příplatky	náhrady	hod/měs
					%	%	%	
10 594	11 496	17 817	21 698	15 363	5,3	10,6	9,3	174,6

Základní informace o měsíční odpracované a neodpracované době

Ústecký kraj

Průměrná měsíční odpracovaná doba 141,9 hod/měs

z toho přesčas 1,2 hod/měs

Diferenciace

1. decil - 10 % měsíčních odpracovaných dob menších než 127,3 hod/měs

1. kvartil - 25 % měsíčních odpracovaných dob menších než 136,0 hod/měs

Medián - 50 % měsíčních odpracovaných dob menších než 145,2 hod/měs

3. kvartil - 25 % měsíčních odpracovaných dob větších než 151,3 hod/měs

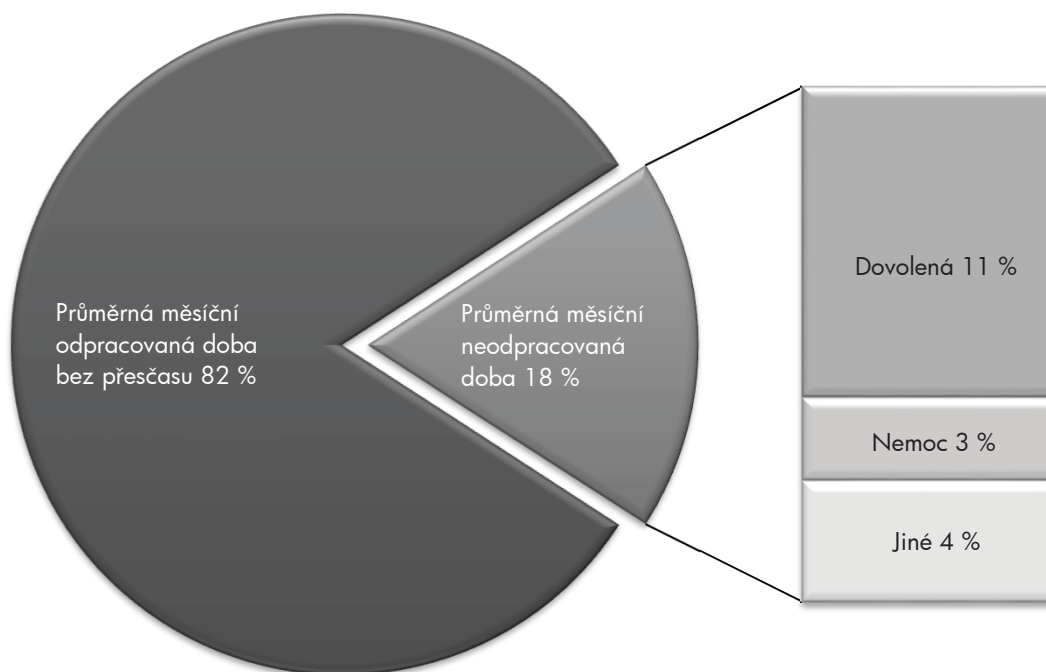
9. decil - 10 % měsíčních odpracovaných dob větších než 155,3 hod/měs

Průměrná měsíční neodpracovaná doba 31,4 hod/měs

z toho dovolená 18,9 hod/měs

z toho nemoc 5,1 hod/měs

Struktura fondu pracovní doby



**Měsíční odpracovaná a neodpracovaná doba
podle podskupin zaměstnání CZ-ISCO**

Ústecký kraj						
podskupina zaměstnání/ kategorie zaměstnání CZ-ISCO	počet zaměstnanců přepočtený podle evid. měsíců	odpracovaná doba		neodpracovaná doba		
		celkem	z toho přesčas	celkem	z toho	
					hod/měs	hod/měs
tis. osob	hod/měs	hod/měs	hod/měs			
1112 Nejvyšší státní úředníci	0,1	145,4	0,3	29,4	16,9	3,0
1120 Nejvyšší představitelé společností (kromě polit.,zájm.org.)	0,1	146,5	0,0	27,1	18,5	2,1
1211 Řídící pracovníci v oblasti financí (kr.fin.,pojišť.slужeb)	0,1	149,4	0,4	25,3	15,8	2,3
1219 Ostatní řídicí pracovníci správy podniku a pod. činností	0,1	148,2	0,4	26,4	16,5	2,3
1341 Řídící pracovníci v oblasti péče o děti	0,3	138,2	0,0	35,8	26,3	2,2
1344 Řídící pracovníci v sociální oblasti (kromě péče o seniory)	0,1	148,1	0,1	28,6	18,3	1,8
1345 Řídící pracovníci v oblasti vzdělávání	0,6	139,0	0,2	35,3	25,8	0,8
1349 Řídící pracovníci knihoven, muzeí, práva a bezpečnosti	0,2	142,9	1,8	27,1	17,9	2,4
2132 Specialisté v zemědělství, lesnictví, rybářství a vod.hosp.	0,1	144,9	0,2	29,4	16,8	4,9
2133 Specialisté ochrany životního prostředí (kr.přům.ekologie)	0,1	145,2	0,2	28,7	16,2	3,9
2211 Praktičtí lékaři	0,1	143,2	2,9	33,1	16,6	6,7
2212 Lékaři specialisté	0,1	159,2	9,5	23,8	15,2	2,8
2221 Všeobecné sestry se specializací	0,6	142,8	3,0	26,6	17,0	4,6
2320 Učitelé odborných předmětů, praktického vyučování, lektori	1,0	135,4	0,2	39,0	26,2	2,9
2330 Učitelé SŠ (kr.odborných předmětů), konzervatořích, 2.st.ZŠ	3,3	134,3	0,3	40,2	26,3	3,4
2341 Učitelé na 1. stupni ZŠ	2,0	134,6	0,3	40,0	26,2	3,4
2342 Učitelé v oblasti předškolní výchovy	1,7	136,1	0,1	38,2	26,2	4,2
2354 Lektori a učitelé hudby na ostatních školách	0,1	135,8	0,1	39,1	26,1	1,7
2355 Lektori a učitelé umění na ostatních školách	0,1	138,0	0,2	36,3	26,2	2,4
2359 Specialisté,odborní pracovníci v obl.výchovy,vzdělávání j.n.	0,9	135,4	0,2	38,9	25,7	3,5
2411 Specialisté v oblasti účetnictví	0,2	148,4	0,2	25,9	16,1	3,4
2422 Specialisté v oblasti strategie a politiky organizací	0,5	144,6	0,2	30,4	16,3	4,1
2522 Systémoví administrátoři, správci počítačových sítí	0,1	149,0	0,1	26,6	16,4	2,5
2612 Soudci a příbuzní pracovníci	0,1	144,6	0,0	29,4	16,4	5,4
2619 Specialisté v oblasti práva a příbuzných oblastech j.n.	0,1	143,1	0,1	32,0	16,7	5,6
2621 Specialisté archiváři,kurátoři a správci památkových objektů	0,1	147,7	0,1	26,9	16,5	2,6
2634 Psychologové	0,1	131,5	0,1	42,7	23,2	4,9
2635 Specialisté v oblasti sociální práce	0,3	144,3	0,5	30,4	16,5	5,2
3112 Stavební technici	0,1	145,6	0,1	28,2	16,6	3,2
3118 Technici kartografové,zeměměřiči,pracovníci v příbuz.oborech	0,2	146,0	0,1	28,1	16,6	4,8
3119 Technici v ostatních průmyslových oborech	0,1	147,2	0,6	27,9	16,9	3,7
3212 Odborní laboranti, laboratorní asistenti v obl.zdravotnictví	0,2	146,9	1,6	28,7	18,4	3,0
3221 Všeobecné sestry bez specializace	0,6	142,5	1,5	26,8	17,0	5,0
3256 Zdravotničtí asistenti (praktické sestry)	0,1	137,4	2,7	32,0	17,6	7,8
3313 Odborní pracovníci účetnictví, ekonomiky, personalistiky	1,1	146,6	0,3	28,0	16,4	4,0
3333 Odborní pracovníci úřadů práce a pracovních agentur	0,3	148,0	0,0	31,2	16,1	4,6
3341 Vedoucí v oblasti administrativních agend	0,3	145,8	0,2	28,8	17,0	3,6
3342 Odborní administrativní pracovníci v právní oblasti	0,3	144,0	0,3	30,4	16,7	5,3
3343 Odborní pracovníci v administrativě a správě organizace	1,7	143,5	0,4	29,6	16,7	4,4
3352 Pracovníci veřejné správy v oblasti daní	0,7	141,0	0,1	33,1	16,5	5,6
3353 Pracovníci veřejné správy v oblasti sociálních, jiných dávek	0,9	145,2	0,1	32,7	16,2	6,5
3354 Pracovníci veřejné správy vydávající různá povolení	0,1	145,1	0,2	29,2	16,5	4,1
3359 Pracovníci veřejné správy v oblasti státních regulací j.n.	0,1	140,4	0,1	34,7	16,3	8,3
3411 Odborní pracovníci v právní obl.,bezpečnosti,příbuz.oborech	0,1	139,5	0,2	34,8	16,6	8,1

**Měsíční odpracovaná a neodpracovaná doba
podle podskupin zaměstnání CZ-ISCO**

Ústecký kraj						
podskupina zaměstnání/ kategorie zaměstnání CZ-ISCO	počet zaměstnanců přepočtený podle evid. měsíců	odpracovaná doba		neodpracovaná doba		
		celkem	z toho přesčas	celkem	z toho	
					hod/měs	hod/měs
tis. osob	hod/měs	hod/měs	hod/měs			
3412 Odborní pracovníci v oblasti sociální práce	1,0	142,5	0,3	31,8	16,3	5,9
4110 Všeobecní administrativní pracovníci	0,4	146,4	0,1	27,9	16,3	4,5
4120 Sekretáři (všeobecní)	0,2	145,6	0,3	28,8	16,1	4,2
4131 Pracovníci pro zpracování textů, písaři	0,2	142,6	0,2	31,4	16,4	8,9
4311 Úředníci v oblasti účetnictví	0,2	148,2	0,6	26,2	16,4	2,7
4323 Pracovníci v dopravě a přepravě	0,1	146,9	2,5	29,2	16,4	4,7
4411 Knihovníci	0,3	147,3	0,5	27,5	16,7	3,7
4415 Pracovníci evidence dat a archivů	0,1	146,5	0,3	28,7	16,5	3,6
4419 Úředníci j.n.	0,7	146,4	0,4	29,1	16,4	3,6
5120 Kuchaři (kromě šéfkuchařů), pomocní kuchaři	1,8	144,6	0,4	29,8	16,0	8,3
5151 Vedoucí provozu stravovacích, ubytovacích a dalších zařízení	0,4	146,1	0,4	26,3	15,7	4,0
5153 Správci objektů	0,8	147,3	0,7	27,4	16,0	5,5
5164 Chovatelé, ošetřovatelé zvířat v zařiz.pro chov,příbuz.prac.	0,1	145,7	0,8	28,0	16,0	8,3
5230 Pokladníci a prodavači vstupenek a jízdenek	0,1	148,7	1,1	23,9	16,0	1,3
5312 Asistenti pedagogů	0,6	135,8	0,2	38,4	24,0	5,1
5321 Ošetřovatelé a prac. sociálních služeb v obl. pobytové péče	2,0	139,1	0,4	28,8	16,7	8,7
5322 Ošetřovatelé a prac.soc.slужeb v obl.ambul. služeb,dom. péče	0,1	142,1	0,2	31,9	16,0	9,1
5329 Pracovníci osobní péče ve zdravotní a sociální oblasti j.n.	0,7	146,7	5,3	25,2	15,5	6,0
5411 Příslušníci HZS ČR,hasiči ostatních jednotek požární ochrany	0,6	140,2	1,1	25,3	18,1	4,6
5412 Policisté	0,8	144,6	4,2	26,2	15,3	4,7
5414 Pracovníci ostrahy a bezpečnostních agentur	0,3	143,2	1,5	28,0	15,7	7,4
6113 Zahradníci a pěstitelé v zahradnických školkách	0,1	145,4	2,2	30,1	16,9	6,7
7222 Nástrojaři a příbuzní pracovníci	0,1	147,9	2,9	28,9	16,6	5,8
8157 Obsluha strojů v prádelnách a čistírnách	0,1	142,5	0,0	32,0	15,9	11,1
8322 Řidiči osobních a malých dodávkových automobilů, taxikáři	0,1	152,6	6,8	27,7	16,6	5,0
8332 Řidiči nákladních automobilů, tahačů a speciálních vozidel	0,5	154,4	9,6	27,2	16,2	5,4
9112 Uklízeči a pomocníci v hotelích,admin.,průmysl.a j.objektech	2,5	144,8	0,4	29,2	15,7	7,7
9121 Pracovníci pro ruční praní a žehlení	0,1	146,5	0,1	28,3	16,2	5,6
9333 Pomocní manipulační pracovníci (kromě výroby)	0,1	147,6	0,7	25,3	16,0	4,3
9412 Pomocníci v kuchyni	0,1	147,8	0,3	27,0	16,4	4,5
9613 Uklízeči veřejných prostranství,čističi kanalizací	1,9	143,2	0,7	31,5	15,3	8,8
9622 Pomocní pracovníci údržby budov a souvisejících prostor	0,1	147,7	1,2	27,0	14,9	6,0

Základní informace o hodinovém výděлку

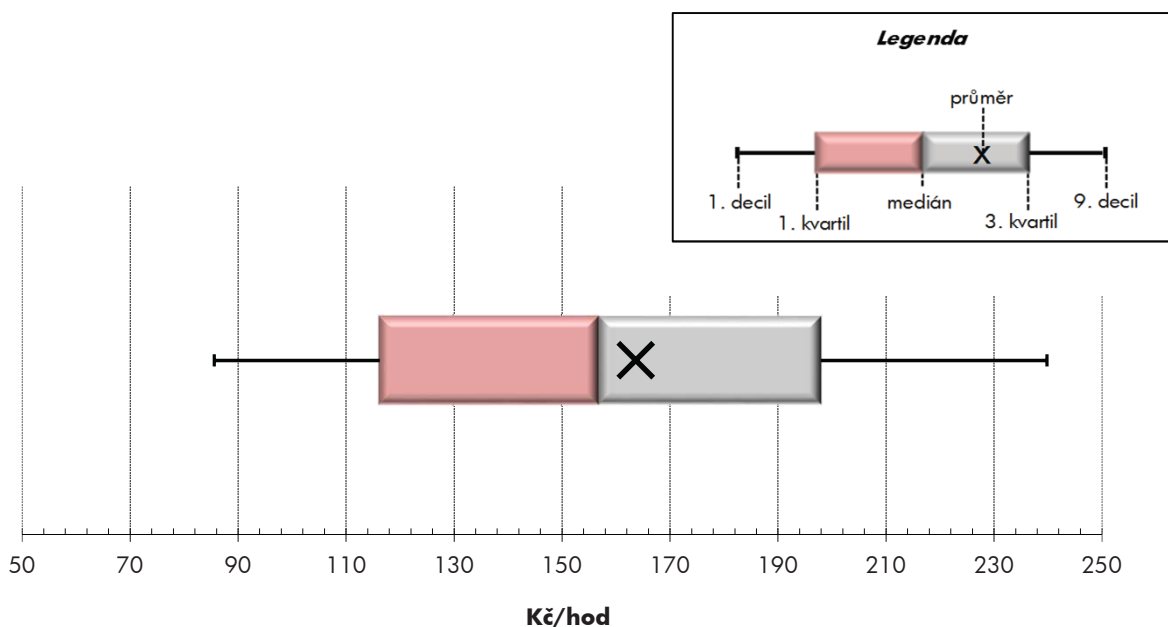
Ústecký kraj

Medián hodinového výděлку	156,9 Kč/hod
Index mediánu hodinového výděлку vůči 4. čtvrtletí 2015	108,0 %

Diferenciace

1. decil - 10 % hodinových výdělků menších než	85,6 Kč/hod
1. kvartil - 25 % hodinových výdělků menších než	116,3 Kč/hod
Medián - 50 % hodinových výdělků menších než	156,9 Kč/hod
3. kvartil - 25 % hodinových výdělků větších než	198,0 Kč/hod
9. decil - 10 % hodinových výdělků větších než	239,8 Kč/hod

Průměr hodinového výděлку	163,7 Kč/hod
--	---------------------



Hodinový výdělek se zjišťuje jako průměrný hodinový výdělek definovaný v § 351 až § 362 zákona č. 262/2006 Sb., zákoníku práce, ve znění pozdějších předpisů.

Hodinový výdělek podle pohlaví a věku

Ústecký kraj

pohlaví/ věková skupina	počet zaměstnanců přepočtený podle placených měsíců	medián hodinového výdělku	diferenciace hodinového výdělku		průměr hodinového výdělku
			1. decil	9. decil	
	tis. osob	Kč/hod	Kč/hod	Kč/hod	Kč/hod
CELKEM - platová sféra	48,2	156,9	85,6	239,8	163,7
do 20 let	0,1	79,3	60,3	112,9	85,2
20 - 29 let	4,9	130,2	80,6	181,7	131,8
30 - 39 let	10,3	155,6	88,8	221,1	158,4
40 - 49 let	15,5	164,0	88,0	247,7	169,5
50 - 59 let	13,5	163,6	83,9	253,8	169,9
60 a více let	4,0	164,0	83,7	271,7	174,5
MUŽI	15,6	169,7	91,7	261,9	177,1
do 20 let	0,0	*	*	*	*
20 - 29 let	2,0	138,0	80,8	184,4	136,9
30 - 39 let	4,1	178,1	106,8	238,0	176,8
40 - 49 let	4,4	190,5	106,5	284,9	195,3
50 - 59 let	3,4	169,1	79,5	286,5	180,6
60 a více let	1,6	151,2	82,7	293,1	173,6
ŽENY	32,6	151,3	84,2	228,7	157,3
do 20 let	0,1	80,9	63,5	112,4	85,8
20 - 29 let	2,8	123,7	80,6	176,9	128,1
30 - 39 let	6,1	141,0	84,6	207,3	146,0
40 - 49 let	11,1	154,8	85,4	230,2	159,4
50 - 59 let	10,1	162,0	84,4	242,8	166,2
60 a více let	2,3	170,9	84,4	254,6	175,1

Hodinový výdělek podle podskupin zaměstnání CZ-ISCO

Ústecký kraj					
podskupina zaměstnání/ zaměstnání CZ-ISCO	počet zaměstnanců přepočtený podle placených měsíců	medián hodinového výdělku	diferenciace hodinového výdělku		průměr hodinového výdělku
			1. decil	9. decil	
	tis. osob	Kč/hod	Kč/hod	Kč/hod	Kč/hod
1112 Nejvyšší státní úředníci	0,1	336,6	216,8	523,0	359,4
1120 Nejvyšší představitelé společností (kromě polit.,záj.m.org.)	0,1	299,9	194,3	535,2	330,8
1211 Řídící pracovníci v oblasti financí (kr.fin.,pojišť.slужeb)	0,1	260,6	154,3	480,3	278,7
1212 Řídící pracovníci v oblasti lidských zdrojů	0,0	183,3	159,5	285,7	205,8
1219 Ostatní řídicí pracovníci správy podniku a pod. činnosti	0,1	266,4	166,3	404,5	282,8
1341 Řídící pracovníci v oblasti péče o děti	0,3	248,9	187,6	298,7	246,0
1343 Řídící pracovníci v oblasti péče o seniory	0,0	239,4	144,8	307,5	228,8
1344 Řídící pracovníci v sociální oblasti (kromě péče o seniory)	0,1	240,1	159,9	361,2	253,8
1345 Řídící pracovníci v oblasti vzdělávání	0,6	325,4	233,7	424,1	328,4
1349 Řídící pracovníci knihoven, muzeí, práva a bezpečnosti	0,2	347,3	192,9	493,2	346,0
2132 Specialisté v zemědělství, lesnictví, rybářství a vod.hosp.	0,1	227,1	134,1	297,3	216,5
2133 Specialisté ochrany životního prostředí (kr.prům.ekologie)	0,1	175,7	126,3	211,9	173,0
2211 Praktičtí lékaři	0,1	249,0	178,1	362,4	259,4
2212 Lékaři specialisté	0,2	398,3	258,4	527,0	396,9
2221 Všeobecné sestry se specializací	0,6	187,8	140,4	228,3	186,6
2320 Učitelé odborných předmětů, praktického vyučování, lektori	1,1	174,7	139,6	229,3	181,0
2330 Učitelé SŠ (kr.odborných předmětů), konzervatořích, 2.st.ZŠ	3,6	191,9	152,6	244,5	197,2
2341 Učitelé na 1. stupni ZŠ	2,1	195,5	156,6	242,5	199,0
2342 Učitelé v oblasti předškolní výchovy	1,7	160,4	131,3	204,0	165,3
2354 Lektori a učitelé hudby na ostatních školách	0,2	178,5	146,2	234,5	184,9
2355 Lektori a učitelé umění na ostatních školách	0,2	178,9	147,3	225,8	183,8
2359 Specialisté,odborní pracovníci v obl.výchovy,vzdělávání j.n.	1,1	163,0	129,9	222,9	172,0
2411 Specialisté v oblasti účetnictví	0,2	174,5	133,5	235,0	180,9
2422 Specialisté v oblasti strategie a politiky organizací	0,5	194,4	125,5	334,7	215,9
2522 Systémoví administrátoři, správci počítačových sítí	0,1	154,6	119,9	209,5	160,5
2612 Soudci a příbuzní pracovníci	0,1	160,3	138,2	199,1	165,5
2619 Specialisté v oblasti práva a příbuzných oblastech j.n.	0,1	222,9	139,4	285,2	219,1
2621 Specialisté archiváři,kurátoři a správci památkových objektů	0,1	166,8	119,4	213,3	167,4
2634 Psychologové	0,1	177,9	145,2	239,7	190,2
2635 Specialisté v oblasti sociální práce	0,3	154,4	106,9	203,2	157,2
3112 Stavební technici	0,1	169,7	132,1	211,3	171,0
3118 Technici kartografové,zeměměřiči,pracovníci v příbuz.oborech	0,2	186,3	143,3	241,2	188,1
3119 Technici v ostatních průmyslových oborech	0,1	178,7	124,2	234,8	183,3
3212 Odborní laboranti, laboratorní asistenti v obl.zdravotnictví	0,2	147,4	123,7	183,8	152,9
3221 Všeobecné sestry bez specializace	0,6	191,6	144,2	224,3	188,4
3256 Zdravotničtí asistenti (praktické sestry)	0,1	140,0	106,8	193,7	145,1
3313 Odborní pracovníci účetnictví, ekonomiky, personalistiky	1,1	165,6	120,4	235,8	173,7
3333 Odborní pracovníci úřadů práce a pracovních agentur	0,3	135,2	108,4	158,5	134,3
3341 Vedoucí v oblasti administrativních agend	0,3	227,3	151,9	396,0	260,3
3342 Odborní administrativní pracovníci v právní oblasti	0,3	147,2	113,5	190,9	150,8
3343 Odborní pracovníci v administrativě a správě organizace	1,8	159,7	116,4	231,7	167,6
3352 Pracovníci veřejné správy v oblasti daní	0,7	192,6	146,4	242,0	193,4
3353 Pracovníci veřejné správy v oblasti sociálních, jiných dávek	0,8	128,2	96,7	165,1	130,3
3354 Pracovníci veřejné správy vydávající různá povolení	0,1	156,4	113,2	190,2	154,5

Hodinový výdělek podle podskupin zaměstnání CZ-ISCO

Ústecký kraj					
podskupina zaměstnání/ zaměstnání CZ-ISCO	počet zaměstnanců přepočtený podle placených měsíců	medián hodinového výdělku	diferenciace hodinového výdělku		průměr hodinového výdělku
			1. decil	9. decil	
	tis. osob	Kč/hod	Kč/hod	Kč/hod	Kč/hod
3359 Pracovníci veřejné správy v oblasti státních regulací j.n.	0,1	153,4	107,4	209,1	158,4
3411 Odborní pracovníci v právní obl.,bezpečnosti,příbuz.oborech	0,1	149,4	117,8	184,3	148,2
3412 Odborní pracovníci v oblasti sociální práce	1,0	132,7	90,2	180,8	135,8
3511 Technici provozu ICT, technici programátoři	0,0	173,8	131,1	245,4	175,1
4110 Všeobecní administrativní pracovníci	0,5	135,6	93,0	194,9	141,9
4120 Sekretáři (všeobecní)	0,2	140,3	99,2	193,1	143,6
4131 Pracovníci pro zpracování textů, písaři	0,2	116,0	88,0	152,7	118,5
4225 Pracovníci v informačních kancelářích	0,0	135,1	93,6	188,9	139,2
4226 Recepční (kr.recepčních v hotelích, ubytovacích zařízeních)	0,1	101,6	85,6	132,6	105,0
4311 Úředníci v oblasti účetnictví	0,2	152,1	114,2	206,8	158,1
4321 Úředníci ve skladech	0,0	122,3	88,0	149,3	121,7
4323 Pracovníci v dopravě a přepravě	0,1	156,4	118,0	192,7	154,8
4411 Knihovníci	0,3	125,4	92,9	157,4	127,9
4415 Pracovníci evidence dat a archivů	0,1	125,6	105,7	176,7	133,8
4416 Personální referenti	0,1	157,2	113,3	202,1	160,9
4419 Úředníci j.n.	0,7	159,8	118,0	209,7	163,4
5120 Kuchaři (kromě šéfkuchařů), pomocní kuchaři	1,8	100,7	78,6	134,2	104,6
5151 Vedoucí provozu stravovacích, ubytovacích a dalších zařízení	0,4	133,5	74,5	195,4	136,3
5153 Správci objektů	0,9	109,4	81,0	161,7	115,4
5164 Chovatelé,ošetřovatelé zvířat v zaříz.pro chov,příbuz.prac.	0,1	111,0	85,0	144,5	113,4
5230 Pokladníci a prodavači vstupenek a jízdenek	0,1	111,2	84,8	154,1	117,4
5312 Asistenti pedagogů	0,9	115,4	83,3	159,0	119,2
5321 Ošetřovatelé a prac. sociálních služeb v obl. pobytové péče	2,0	116,3	87,0	148,9	117,5
5322 Ošetřovatelé a prac.soc.slужeb v obl.ambul. služeb,dom. péče	0,1	100,9	74,5	124,8	99,2
5329 Pracovníci osobní péče ve zdravotní a sociální oblasti j.n.	0,7	125,3	87,9	163,0	124,5
5411 Příslušníci HZS ČR,hasiči ostatních jednotek požární ochrany	0,6	203,0	161,3	281,6	213,3
5412 Policisté	0,8	172,6	121,8	214,4	170,5
5414 Pracovníci ostrahy a bezpečnostních agentur	0,3	88,0	65,6	120,5	92,1
6113 Zahradníci a pěstitelé v zahradnických školkách	0,1	102,2	74,7	150,7	106,7
7112 Zedníci, kamnáři, dlaždiči a montéři suchých staveb	0,0	98,7	86,7	125,5	105,3
7119 Ostatní řemeslníci, kvalifikovaní prac.hl. stavební výroby	0,0	111,9	93,4	134,6	112,5
7222 Nástrojaři a příbuzní pracovníci	0,1	118,5	91,5	159,5	122,7
7231 Mechanici a opraváři motorových vozidel	0,0	117,8	99,9	146,5	121,7
7411 Stavební a provozní elektrikáři	0,0	124,7	102,7	160,9	129,5
8157 Obsluha strojů v prádelnách a čistírnách	0,1	88,7	74,5	94,6	87,9
8189 Obsluha stacionárních strojů a zařízení j.n.	0,0	126,8	98,8	157,6	129,8
8322 Řidiči osobních a malých dodávkových automobilů, taxikáři	0,1	122,0	88,1	150,9	121,8
8332 Řidiči nákladních automobilů, tahačů a speciálních vozidel	0,5	118,1	98,2	135,3	119,5
8341 Řidiči a obsluha zemědělských a lesnických strojů	0,0	110,4	83,3	122,7	108,2
9112 Uklízeči a pomocníci v hotelích,admin.,průmysl.a j.objektech	2,5	82,9	66,0	111,1	86,2
9121 Pracovníci pro ruční praní a žehlení	0,1	86,4	72,1	111,7	89,4
9333 Pomocní manipulační pracovníci (kromě výroby)	0,1	74,9	63,6	117,5	85,2
9412 Pomocníci v kuchyni	0,1	83,3	66,0	130,3	90,9
9613 Uklízeči veřejných prostranství,čističi kanalizací	1,7	66,0	57,1	99,2	72,4

Hodinový výdělek podle podskupin zaměstnání CZ-ISCO

Ústecký kraj

podskupina zaměstnání/ zaměstnání CZ-ISCO	počet zaměstnanců přepočtený podle placených měsíců	medián hodinového výdělku	diferenciace hodinového výdělku		průměr hodinového výdělku
			1. decil	9. decil	
			tis. osob	Kč/hod	
9622 Pomocní pracovníci údržby budov a souvisejících prostor	0,1	85,4	59,8	117,9	88,7



Dodatek

Technický popis šetření

Dodatek - Technický popis šetření

Technický popis šetření přibližuje metodické postupy používané při zpracování platové sféry Regionální statistiky ceny práce (RSCP-PLS). Popis je rozdělen do čtyř kapitol: koncepce šetření, vstupní údaje, nejdůležitější sledované ukazatele a definice vybraných pojmů.

1. Koncepce šetření

Kapitola popisuje základní soubor šetření a strukturu statistického souboru platové sféry RSCP-PLS.

1.1. Základní soubor

Základním souborem RSCP-PLS je soubor ekonomických subjektů, definovaný z účelovém registrem organizací RARIS informačního prezentačního systému ÚFIS spravovaným Ministerstvem financí. ÚFIS obsahuje informace z účetního a finančního výkaznictví organizačních složek státu, kapitol státního rozpočtu, státních příspěvkových organizací, státních fondů, územních samosprávných celků a jimi zřizovaných příspěvkových organizací v ČR (viz <http://wwwinfo.mfcr.cz/ufis/>). Ekonomické subjekty, které přísluší do platové sféry, odměňují platem podle § 109, odst. 3 zákona č. 262/2006 Sb., zákoníku práce, ve znění pozdějších předpisů. Statistické šetření RSCP pro platovou sféru využívá dat Informačního systému o platech, provozovaného Ministerstvem financí (viz www.mfcr.cz/isp).

1.2. Struktura souboru RSCP-PLS

Statistické šetření RSCP-PLS vychází v roce 2016 ze statistického souboru 13 823 ekonomických subjektů, které reprezentují 703 tisíc zaměstnanců (viz tabulka 1).

Soubor RSCP-PLS			
	RSCP-PLS Celkem	z toho RSCP-PLS – kraj Ústecký	
		se sídlem v kraji	se sídlem mimo kraj
Počet ekonomických subjektů	13 823	1 003	38
Počet zaměstnanců	703 tis.	45 tis.	6 tis.

Tabulka 1

Z hlediska odvětvové skladby představují platovou sféru RSCP-PLS zejména tři odvětví národního hospodářství – odvětví veřejné správy, odvětví vzdělávání a odvětví zdravotní a sociální péče. Strukturu výběrového souboru RSCP-PLS z odvětvového hlediska ukazuje ve sledovaném kraji v roce 2016 tabulka 2.

Odvětvová skladba výběrového souboru RSCP-PLS – kraj Ústecký			
Kód CZ-NACE	Sekce	Počet ES	
		se sídlem v kraji	se sídlem mimo kraj
A	Zemědělství, lesnictví a rybnářství	3	
B	Těžba a dobývání		
C	Zpracovatelský průmysl		
D	Výroba a rozvod elektřiny, plynu, tepla		
E	Zásobování vodou, činnosti související s odpady	8	
F	Stavebnictví		
G	Obchod, opravy motorových vozidel		
H	Doprava a skladování	1	2
I	Ubytování, stravování a pohostinství	10	1
J	Informační a komunikační činnosti		
K	Peněžnictví a pojišťovnictví		
L	Činnosti v oblasti nemovitostí	3	1
M	Profesní, vědecké a technické činnosti	1	1
N	Administrativní a podpůrné činnosti	1	
O	Veřejná správa, obrana, sociální zabezpečení	289	27
P	Vzdělávání	554	2
Q	Zdravotní a sociální péče	77	1
R	Kulturní, zábavní a rekreační činnosti	54	3
S	Ostatní činnosti	1	

Tabulka 2

2. Vstupní údaje

Kapitola popisuje specifika sběru dat pro šetření RSCP-PLS, nejdůležitější vstupní údaje, kvalitu údajů a používané klasifikace a číselníky.

2.1. Sběr dat

Vlastní sběr dat pro RSCP-PLS zabezpečuje Informační systém o platech. RSCP-PLS přebírá kompletní soubor platové sféry a provádí na něm specifické kontroly.

2.2. Nejdůležitější vstupní údaje

Šetření RSCP-PLS monitoruje s roční periodicitou úroveň a strukturu hrubého měsíčního platu, pracovní doby a hodinového výdělku zaměstnanců v platové sféře příslušného kraje. Nejdůležitější třídění podle osobních i podnikových charakteristik jsou obsažena v této publikaci a patří mezi ně pohlaví, věk, vzdělání a zaměstnání podle klasifikace CZ-ISCO.

Hrubý měsíční plat je součtem platu za práci, náhrad platu a odměn za pracovní pohotovost, které jsou přímo sbíranými položkami. Plat je definován v § 109, odst. 3 zákona č. 262/2006 Sb., zákoníku práce, ve znění pozdějších předpisů. Šetření RSCP-PLS sleduje i strukturu hrubého měsíčního platu, tj. odměny, příplatky a náhrady. Hrubý měsíční plat a jeho složky se vztahují k celému sledovanému období, které zahrnuje dobu od počátku roku do konce čtvrtletí, za které se šetření provádí.

Šetření RSCP-NS dále sleduje pracovní dobu zaměstnanců. Vstupní věta o zaměstnanci obsahuje odpracovanou dobu od počátku roku a z ní počet přesčasových hodin. Odpracovaná doba u zaměstnanců odměňovaných měsíčním platem nezahrnuje dobu svátků v jinak pracovních dnech. Věta dále obsahuje celkovou neodpracovanou dobu od počátku roku, z ní počet hodin nemoci a dovolené.

Hodinový výdělek je údaj zjišťovaný z průměrných hodinových výdělků definovaných v §§ 351-362 zákona č. 262/2006 Sb., zákoníku práce, ve znění pozdějších předpisů. Obvykle se jedná o podíl platu za práci a odpracované doby za poslední čtvrtletí sledovaného období. Hodinový výdělek je krátkodobým indikátorem výdělkové úrovně.

2.3. Kvalita údajů

Zjišťované charakteristiky podléhají nevýběrovým chybám, neboť se nejedná o výběrové šetření. Nevýběrové chyby bývají způsobeny především špatnou kvalitou dat (neúplné a chybné údaje) předávaných respondenty do Informačního systému o platu. Při zpracovávání údajů je jejich vliv snižován několikastupňovými kontrolními mechanismy a častými kontakty zpracovatele šetření s respondenty.

2.4. Klasifikace a číselníky

RSCP-PLS používá standardní statistické klasifikace a číselníky (podrobněji popsané na www.czso.cz). Použití platných statistických klasifikací závazné jak pro orgán vykonávající státní statistickou službu, tak pro zpravodajské jednotky, které poskytují údaje pro statistické zjišťování. RSCP-PLS používá následující klasifikace a číselníky:

CZ-ISCO

Klasifikace zaměstnání; vydáno sdělením ČSÚ č. 206/2010 Sb. ze dne 16. června 2010 o zavedení Klasifikace zaměstnání CZ-ISCO.

CZ-ICSE	Klasifikace postavení v zaměstnání; vydáno sdělením ČSÚ č. 494/2003 Sb. ze dne 18. prosince 2003 o vydání Klasifikace postavení v zaměstnání.
KKOV	Klasifikace kmenových oborů vzdělání; od 1. ledna 2009 převzalo MŠMT gesci za Klasifikaci kmenových oborů vzdělání (KKOV) jako resortní klasifikaci. Správu této klasifikace zajišťuje ÚIV. Soustava oborů vzdělání v základním, středním a vyšším odborném vzdělávání byla stanovena nařízením vlády č. 211/2010 Sb.
LAU 1	Číselník okresů; od 1. ledna 2008 je systém statistické klasifikace územních struktur v České republice rozdělen, v souladu se systémem Eurostatu, na dvě části: klasifikace CZ-NUTS a systém LAU (Local Administrative Units). Z hlediska statistiky mají LAU závazný charakter. Jednotky LAU 1 (dřívější NUTS 4) jsou v ČR tvořeny okresy. Územní jednotky na úrovni LAU 1 přebírají kódy od dřívějších jednotek NUTS 4. Proti NUTS 4 jsou v LAU 1 následující změny: <ul style="list-style-type: none"> - do kódů LAU 1 okresů krajů Vysočina a Jihomoravského se promítá změna kódů NUTS 3 těchto krajů, - Praha se na úrovni LAU 1 nečlení.
CZ-NACE	Klasifikace ekonomických činností (CZ-NACE); vydáno sdělením ČSÚ č. 244/2007 Sb. ze dne 18. září 2007 o zavedení Klasifikace ekonomických činností.
CZ-GEONOM	Klasifikace zemí; vydáno sdělením ČSÚ č. 487/2003 Sb. ze dne 18. prosince 2003 o vydání Klasifikace zemí. Poslední aktualizace byla provedena k 15. prosinci 2008 sdělením ČSÚ č. 429/2008 Sb. ze dne 26. listopadu 2008 o aktualizaci Klasifikace zemí a o ukončení zveřejňování aktualizací.

3. Nejdůležitější sledované ukazatele

Kapitola popisuje nejdůležitější sledované ukazatele, algoritmy jejich výpočtu a kritéria pro zahrnutí zaměstnanců do dalších výpočtů.

3.1. Hrubý měsíční plat (sestavy PLS-Mx)

Hrubý měsíční plat je v RSCP-PLS definován jako součet platu za práci, náhrad platu a odměny za pracovní pohotovost za sledované období. **Hrubý měsíční plat** za pracovní poměr zaměstnance se vypočte podle vzorce:

$$\text{HMP} = \frac{\text{PLAT} + \text{NAHRADY} + \text{POHOTOV}}{\text{MESPLAC}_{\text{prep}}}$$

kde:

HMP	je hrubý měsíční plat zaměstnance,
PLAT	je plat za práci zaměstnance v kumulaci za sledované období (vstupní položka věty o zaměstnanci),
NAHRADY	jsou náhrady platu zaměstnance v kumulaci za sledované období (vstupní položka věty o zaměstnanci),
POHOTOV	je odměna za pracovní pohotovost zaměstnance v kumulaci za sledované období (vstupní položka věty o zaměstnanci),
MESPLAC_prep	je počet přepočtených placených měsíců zaměstnance, tj. počet měsíců, které zaměstnanec odpracoval, nebo za které pobíral náhrady platu (kromě náhrady za dobu dočasné pracovní neschopnosti).

Počet přepočtených placených měsíců MESPLAC_prep je roven počtu kalendářních měsíců (6 při 1. pololetí, 12 při celém roku) v případě, že zaměstnanec s plným pracovním úvazkem po celé sledované období pracoval, nebo pobíral náhrady platu (s výjimkou náhrady za dobu dočasné pracovní neschopnosti). Pokud byl zaměstnanec v evidenčním stavu kratší dobu než sledované období, bude jeho počet placených měsíců zkrácen poměrem počtu pracovních dnů v evidenčním stavu a ve sledovaném období. Měl-li zaměstnanec sjednán kratší pracovní úvazek, bude jeho počet placených měsíců zkrácen poměrem kratšího a plného úvazku. Podobně se počet placených měsíců zkrátí, pokud zaměstnanec měl tzv. neplacenou absenci (např. neplacené volno, nemoc, ošetřování člena rodiny).

Při výpočtu charakteristik hrubého měsíčního platu (např. medián, průměr) za určitou skupinu zaměstnanců vstupuje každý zaměstnanec do výpočtu s váhou odpovídající počtu jeho placených měsíců za sledované období (tzv. váha placené doby). Tedy zaměstnanec, který byl zaměstnán jen část období (nebo měl kratší úvazek, nebo byl nemocný) má menší vliv na výslednou charakteristiku. Vážený způsob výpočtu umožňuje korektní srovnání platové úrovně jednotlivých zaměstnání a srovnávání v čase.

Počet zaměstnanců přepočtený podle placených měsíců je vypočten jako podíl součtu přepočtených placených měsíců za určitou skupinu zaměstnanců a počtu kalendářních měsíců ve sledovaném období (6 při 1. pololetí, 12 při celém roku).

Měsíční placená doba vyjadřuje počet placených hodin – součet hodin odpracovaných a hodin s náhradou platu (vyjma náhrady za dobu dočasné pracovní neschopnosti) za plně placený měsíc. Výpočet je konzistentní s výpočtem hrubého měsíčního platu.

Kritéria pro zahrnutí zaměstnance do výpočtů výše uvedených ukazatelů jsou následující:

- přepočtený počet placených měsíců zaměstnance je alespoň jeden měsíc,

- stanovená týdenní pracovní doba na dané pracovní místo je alespoň 30 hodin (dle doporučení Eurostatu).

Počet zaměstnanců a hrubá měsíční mzda/plat podle RSCP jsou rozdílné od údajů **mzdové statistiky ČSÚ**. Prvním důvodem rozdílu je jiný způsob přepočtu zaměstnanců v RSCP. Počet zaměstnanců přepočtený podle placených měsíců (RSCP) na rozdíl od přepočteného počtu zaměstnanců uveřejňovaného ve mzdových šetřeních ČSÚ neobsahuje zaměstnance po dobu jejich neplacené absence (např. neplacené volno, nemoc, ošetřování člena rodiny), tj. po dobu, kdy zaměstnanci nedostávají náhrady, které jsou součástí hrubé mzdy. Menší počet zaměstnanců v RSCP pak znamená vyšší průměrnou hrubou měsíční mzdu/plat z šetření RSCP než u ČSÚ. Druhým důvodem rozdílu je skutečnost, že jsou z výpočtu vyloučeni zaměstnanci, kteří nesplňují výše uvedená kritéria pro zahrnutí zaměstnance do výpočtů. Koncept výpočtu hrubé měsíční mzdy/platu podle RSCP, který se používá mj. ve výdělkových šetřeních Eurostatu (viz šetření Structure of Earnings Survey), umožňuje provádět přesnější srovnání mezd/platů jednotlivých skupin zaměstnanců (a zejména jednotlivých zaměstnání) bez ovlivnění neplacenou absencí.

3.2. Měsíční odpracovaná a neodpracovaná doba (sestavy MZS-Tx)

Měsíční odpracovaná doba zaměstnance se vypočte podle vzorce:

$$\text{ODPRACDmes} = \frac{\text{ODPRACD}}{\text{MESEVID_prep}}$$

kde :

ODPRACDmes	je měsíční odpracovaná doba zaměstnance,
ODPRACD	je odpracovaná doba zaměstnance v kumulaci za sledované období (vstupní položka věty o zaměstnanci),
MESEVID_prep	je počet přepočtených evidenčních měsíců zaměstnance, tj. počet měsíců, odpovídajících délce pracovního úvazku a délce pracovního poměru ve sledovaném období.

Počet přepočtených evidenčních měsíců MESEVID_prep je roven počtu kalendářních měsíců v případě, že zaměstnanec s plným pracovním úvazkem byl po celé sledované období v pracovním poměru a nebyl na mateřské či rodičovské dovolené. Pokud byl zaměstnanec v evidenčním stavu kratší dobu než sledované období, bude jeho počet evidenčních měsíců zkrácen poměrem počtu pracovních dnů v evidenčním stavu a ve sledovaném období. Měl-li zaměstnanec sjednán kratší pracovní úvazek, bude jeho počet evidenčních měsíců zkrácen poměrem kratšího a plného úvazku.

Průměrná měsíční odpracovaná doba za určitou skupinu zaměstnanců je vypočtena jako vážená charakteristika, v níž má měsíční odpracovaná doba

každého zaměstnance váhu odpovídající počtu jeho evidenčních měsíců ve sledovaném období (tzv. váha evidenční doby). Tedy zaměstnanec, který byl zaměstnán jen po část období (nebo měl kratší úvazek) má menší vliv na výsledný průměr. Vážený způsob výpočtu umožňuje korektní srovnání průměrné odpracované doby podle jednotlivých zaměstnání a v jednotlivých letech.

Obdobně jako odpracovaná doba se počítají měsíční neodpracovaná doba a průměrné měsíční údaje o přesčasu, dovolené a nemoci.

Počet zaměstnanců přepočtený podle evidenčních měsíců je vypočten jako podíl součtu přepočtených evidenčních měsíců za určitou skupinu zaměstnanců a počtu kalendářních měsíců ve sledovaném období (6 při 1. pololetí, 12 při celém roku).

Kritéria pro zahrnutí zaměstnance do výpočtů výše uvedených ukazatelů jsou stejná jako u platových sestav:

- přepočtený počet placených měsíců zaměstnance je alespoň jeden měsíc,
- stanovená týdenní pracovní doba na dané pracovní místo je alespoň 30 hodin (dle doporučení Eurostatu).

3.3. Hodinový výdělek (sestavy MZS-Vx)

Hodinový výdělek je přímo zjišťovaná veličina. Do výpočtu charakteristik hodinového výdělku jsou zařazeni zaměstnanci, kteří byli v evidenčním stavu v posledním dnu sledovaného období.

4. Definice vybraných pojmů

Ekonomický subjekt	Ekonomický subjekt je právnický subjekt nebo fyzická osoba s postavením podnikatele, zapsaná do registru ekonomických subjektů ČSÚ. Každému ekonomickému subjektu se přiděluje identifikační číslo (IČO).
Organizační jednotka	Z hlediska výdělkové statistiky RSCP se dělí ekonomické subjekty na organizační jednotky podle okresu, ve kterém jednotky působí. Organizační jednotku tvoří všechny útvary ekonomického subjektu, které působí ve stejném okrese.
Zpravodajská jednotka	Zpravodajskou jednotkou je právnická osoba, organizační složka státu nebo fyzická osoba, od nichž se požaduje poskytnutí údajů ve statistickém zjišťování podle zákona č. 89/1995 Sb., o státní statistické službě ve znění pozdějších předpisů.
Sledované období	Sledované období je období od začátku roku do konce čtvrtletí, ve kterém se statistické zjišťování provádí.
Mzdová sféra	Do mzdové sféry patří subjekty, které odměňují mzdou podle § 109, odst. 2 zákona č. 262/2006 Sb., zákoníku práce, ve znění pozdějších předpisů.
Platová sféra	Do platové sféry patří subjekty, které odměňují platem podle § 109, odst. 3 zákona č. 262/2006 Sb., zákoníku práce, ve znění pozdějších předpisů.
Soubor RSCP-PLS	Souborem RSCP platové sféry je soubor ekonomických subjektů definovaný v ÚFIS registrem organizací RARIS (viz http://www.info.mfcr.cz/ufis/).