



REGIONÁLNÍ STATISTIKA CENY PRÁCE

rok **2017**

Platová sféra

Středočeský kraj

Výsledky ke dni 21. 3. 2018

WWW.ISPV.CZ

Copyright - MPSV ČR

Publikace ani její část nesmí být kopírována, rozšiřována a zařazována do informačních systémů v jakékoliv formě (elektronické, mechanické, optické, magnetické aj.) bez písemného souhlasu

Ministerstva práce a sociálních věcí

Zpracovatel: TREXIMA, spol. s r.o., třída Tomáše Bati 299, Louky, 763 02 Zlín

Obsah:

Úvod	7
-------------------	---

Výsledková část - platová sféra

Základní metodické přístupy	11
Popis publikovaných tabulek	12

Hrubý měsíční plat

PLS-M0	Základní informace o hrubém měsíčním platu	13
PLS-M1	Hrubý měsíční plat podle pohlaví a věku	14
PLS-M2	Hrubý měsíční plat podle vzdělání	14
PLS-M7	Hrubý měsíční plat podle hlavních tříd a tříd zaměstnání CZ-ISCO	16
PLS-M8	Hrubý měsíční plat podle podskupin a kategorií zaměstnání CZ-ISCO	20

Měsíční odpracovaná a neodpracovaná doba

PLS-T0	Základní informace o měsíční odpracované a neodpracované době	26
PLS-T8	Měsíční odpracovaná a neodpracovaná doba podle podskupin a kategorií zaměstnání CZ-ISCO	27

Hodinový výdělek

PLS-V0	Základní informace o hodinovém výdělku	29
PLS-V1	Hodinový výdělek podle pohlaví a věku	30
PLS-V8	Hodinový výdělek podle podskupin a kategorií zaměstnání CZ-ISCO	31

Dodatek - Technický popis šetření

1. Koncepce šetření	37
1.1 Základní soubor	37
1.3 Struktura souboru RSCP-PLS	37
2. Vstupní údaje	38
2.1 Sběr dat	38
2.2 Nejdůležitější vstupní údaje	39
2.3 Kvalita údajů	39
2.4 Klasifikace a číselníky	39
3. Nejdůležitější sledované ukazatele	40
3.1 Hrubý měsíční plat	40
3.2 Měsíční odpracovaná a neodpracovaná doba	42
3.3 Hodinový výdělek	43
4. Definice vybraných pojmů	44



Úvodní část

Úvod

Regionální statistika ceny práce (RSCP) je systém pravidelného monitorování výdělkové úrovně a pracovní doby zaměstnanců v jednotlivých krajích České republiky formou statistického šetření. Sledovanými ukazateli výdělkové úrovně jsou hrubá měsíční mzda (plat) a hodinový výdělek. Šetření je obsahově harmonizováno se strukturálním šetřením EU „Structure of Earnings Survey“, viz nařízení Komise (ES) č. 1916/2000 ve znění pozdějších předpisů. Gestorem šetření je Ministerstvo práce a sociálních věcí (MPSV). Průběh a vývoj šetření RSCP řídí komise složená ze zástupců MPSV, Českého statistického úřadu (ČSÚ), Ministerstva financí, České národní banky, Českomoravské konfederace odborových svazů, Svazu průmyslu a dopravy ČR, CERGE-EI, VŠE v Praze a dalších institucí. Zpracovatelem RSCP je TREXIMA, spol. s r.o. (www.trexima.cz).

Šetření RSCP sleduje výdělkové údaje ve mzdové i platové sféře. Ve mzdové sféře je zjišťování prováděno pod názvem „Čtvrtletní šetření o průměrném výdělku“ a je zařazeno do programu statistických zjišťování vyhlášených ČSÚ ve sbírce zákonů pro příslušný kalendářní rok (viz příloha č. 2 Vyhlášky č. 355/2016 Sb., kterou se stanoví Program statistických zjišťování na rok 2017) a pro vybrané ekonomické subjekty je povinné. Zdrojem dat pro platovou sféru je Informační systém o platech, který je spravován Ministerstvem financí a je realizován s pololetní periodou.

Publikace RSCP jsou pro jednotlivé kraje vydávány od roku 2011 jednou ročně, a to samostatně za mzdovou a platovou sféru. Publikace RSCP obsahují údaje o mzdách (platech), pracovní době a hodinovém výdělku v podrobných klasifikacích, zejména podle jednotlivých zaměstnání.

Souhrnné výsledky šetření za Českou republiku obsahuje Informační systém o průměrném výdělku (ISPV).

Výsledkové publikace RSCP ve formátu Excel a ve formátu PDF jsou k dispozici na internetových stránkách MPSV (www.mpsv.cz) v sekci *Příjmy a životní úroveň*. Regionální statistika je zveřejňována na stránkách <http://portal.mpsv.cz/> v sekci *Zaměstnanost* v podsekci *Statistiky* pod odkazem *Statistika výdělků*. Všechny výsledkové publikace a aktuální studie a analýzy z oblasti odměňování nabízí portál www.ispv.cz. Ten zároveň slouží jako podpora respondentům RSCP, kteří zde naleznou všechny potřebné informace a podpůrné nástroje pro zasílání dat.

Ministerstvo práce a sociálních věcí děkuje všem respondentům šetření za přípravu vstupních dat pro šetření. Svědomitý přístup respondentů a dodržování termínů pro předání dat umožňují pravidelně uveřejňovat tuto publikaci.



Výsledková část

platová sféra

Výsledková část - platová sféra

Základní metodické přístupy

Tato publikace přináší charakteristiky hrubého měsíčního platu, pracovní doby a hodinového výdělku získané za platovou sféru v rámci šetření RSCP (RSCP-PLS). V RSCP se zařazují do platové sféry ekonomické subjekty, které odměňují platem podle § 109 odst. 3 zákona č. 262/2006 Sb., zákoníku práce, ve znění pozdějších předpisů. Zdrojem dat je Informační systém o platech, který je spravován Ministerstvem financí a je realizován s pololetní periodou.

Primárním výsledkem RSCP jsou statistiky platové úrovně jednotlivých zaměstnání (od roku 2011 v klasifikaci CZ-ISCO) v jednotlivých krajích České republiky, dále statistiky platů, pracovní doby a hodinových výdělků v členění podle charakteristik zaměstnance i zaměstnavatele.

Vedle podnikového výkaznictví ČSÚ je RSCP dalším zdrojem informací o mzdách a platech v České republice. Výkaznictví ČSÚ sbírá údaje o evidenčním počtu zaměstnanců a vyplacených mzdách za ekonomický subjekt a publikuje průměrné mzdy v členění podle podnikových charakteristik. Jeho účelem je makroekonomický pohled na jednotlivá odvětví ekonomiky v rámci dlouhé časové řady. Naproti tomu údaje z RSCP slouží primárně k porovnávání mzdové úrovně jednotlivých skupin zaměstnanců – při znalosti mzdové diferenciacce, mzdových složek, pracovní doby – mezi sebou v podrobné klasifikaci zaměstnání CZ-ISCO a v různých krajích. Navíc umožňuje standardizované srovnání mezi jednotlivými zeměmi EU. Při srovnávání výsledků průměrných mezd ČSÚ a RSCP je třeba vzít v úvahu rozdílnou definici mzdové sféry podle RSCP a podnikatelské sféry podle ČSÚ a rozdílný způsob přepočtu zaměstnanců (na plné úvazky podle ČSÚ a na plnou placenou dobu podle RSCP).

Popis publikovaných tabulek

Tabulky v publikaci jsou rozděleny podle sledovaných ukazatelů do tří základních okruhů. Charakteristiky hrubého měsíčního platu, struktura platu a průměrná placená doba jsou v tabulkách s označením MZS-Mx, charakteristiky měsíční odpracované a neodpracované doby v tabulkách s označením MZS-Tx a charakteristiky hodinového výdělku v tabulkách s označením MZS-Vx.

Tabulky typu Mx obsahují údaj o počtu zaměstnanců přepočteném podle placených měsíců (podrobnější vysvětlení v kapitole 3.1 Technického dodatku), dále nejvýznamnější charakteristiky platové diferenciací (viz tabulka níže), průměrný plat a jeho složení (podíl odměn, příplatků a náhrad) a odpovídající měsíční placenou dobu.

Tabulky typu Tx obsahují údaj o počtu zaměstnanců přepočteném podle evidenčních měsíců (podrobnější vysvětlení v kapitole 3.2 Technického dodatku), dále průměrnou měsíční pracovní dobu s výší přesčasu a neodpracovanou dobu s dobou dovolené a nemoci.

Tabulky typu Vx obsahují údaj o počtu zaměstnanců přepočteném podle placených měsíců a nejvýznamnější charakteristiky diferenciací hodinového výdělku.

Statistické charakteristiky používané ve výsledkových tabulkách:

1. decil	První decil je hodnota, pod kterou leží 10 % nejnižších hodnot sledovaného znaku.
1. kvartil	První kvartil je hodnota, pod kterou leží 25 % nejnižších hodnot sledovaného znaku.
Medián	Medián je hodnota uprostřed vzestupně uspořádané řady hodnot sledovaného znaku, polovina hodnot je nižší než medián a druhá polovina je vyšší než medián.
3. kvartil	Třetí kvartil je hodnota, nad kterou leží 25 % nejvyšších hodnot sledovaného znaku.
9. decil	Devátý decil je hodnota, nad kterou leží 10 % nejvyšších hodnot sledovaného znaku.
Průměr	Průměr je počítán jako vážený (případně nevážený) aritmetický průměr sledovaného znaku.

Ostatní symboly používané ve výsledkových tabulkách:

"Neuvedeno"	Symbol "Neuvedeno" označuje kategorii zaměstnanců, u které nebyl uveden kód příslušného třídícího znaku.
"*"	Symbol "*" označuje nezveřejnitelný údaj z důvodu malého (méně než 50 zaměstnanců) či nereprezentativního vzorku zaměstnanců.

Základní informace o hrubém měsíčním platu

Středočeský kraj

Medián hrubého měsíčního platu 28 661 Kč/měs

Index mediánu hrubého měsíčního platu vůči roku 2016 106,7 %

Diferenciace

1. decil	- 10 % hrubých měsíčních platů menších než	17 178 Kč/měs
1. kvartil	- 25 % hrubých měsíčních platů menších než	23 405 Kč/měs
Medián	- 50 % hrubých měsíčních platů menších než	28 661 Kč/měs
3. kvartil	- 25 % hrubých měsíčních platů větších než	34 402 Kč/měs
9. decil	- 10 % hrubých měsíčních platů větších než	41 678 Kč/měs

Průměr hrubého měsíčního platu 29 756 Kč/měs

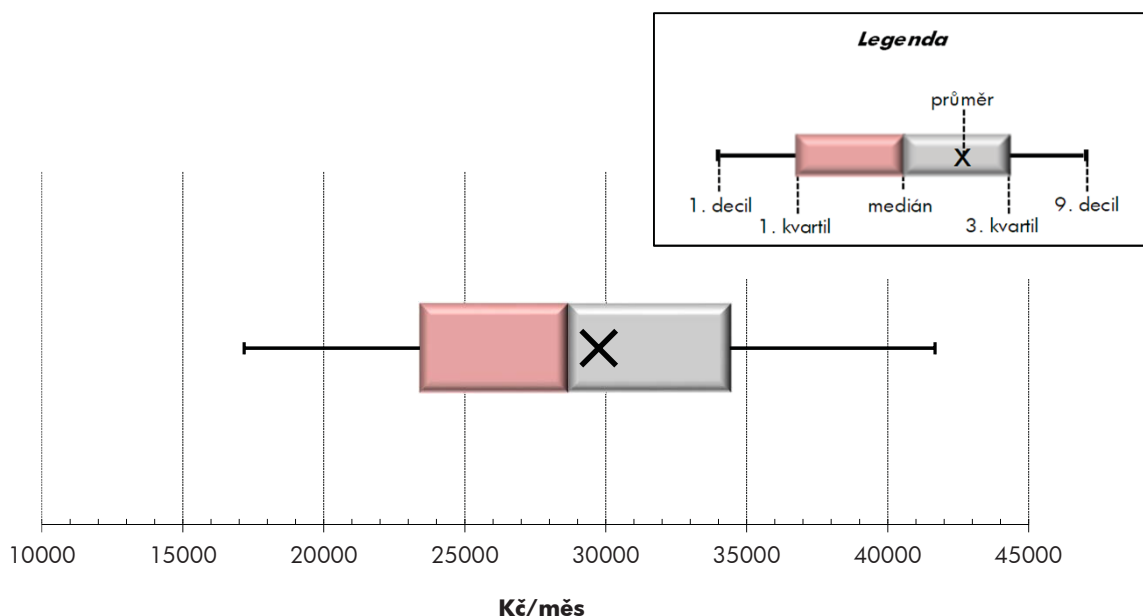
Podíl zaměstnanců s podprůměrným hrubým měsíčním platem 55,0 %

Vybrané složky hrubého měsíčního platu

Odměny	7,1 %
Příplatky	13,1 %
Náhrady	11,9 %

Průměrná placená doba 173,4 hod/měs

Počet zaměstnanců (přepočtený podle placených měsíců) 54,6 tis. osob



Hrubý měsíční plat podle pohlaví a věku

Středočeský kraj

pohlaví/ věková skupina	počet zaměstnanců přepočtený podle placených měsíců	hrubý měsíční plat	
		medián	meziroční index
	tis. osob	Kč/měs	%
CELKEM - platová sféra	54,6	28 661	106,7
do 20 let	0,0	*	*
20 - 29 let	5,0	25 537	108,1
30 - 39 let	10,0	28 461	107,1
40 - 49 let	17,3	28 838	106,5
50 - 59 let	16,6	29 817	106,2
60 a více let	5,7	30 084	106,7
MUŽI	16,5	31 988	107,5
do 20 let	0,0	*	*
20 - 29 let	2,0	27 610	108,7
30 - 39 let	4,0	33 194	108,8
40 - 49 let	4,4	34 602	107,3
50 - 59 let	3,8	31 875	105,8
60 a více let	2,2	29 629	107,5
ŽENY	38,1	27 542	106,8
do 20 let	0,0	*	*
20 - 29 let	2,9	24 485	107,8
30 - 39 let	6,0	26 238	106,7
40 - 49 let	13,0	27 342	106,2
50 - 59 let	12,8	29 205	106,3
60 a více let	3,5	30 320	106,1

Hrubý měsíční plat podle vzdělání

Středočeský kraj

stupeň dosaženého vzdělání (KKOV)	počet zaměstnanců přepočtený podle placených měsíců	hrubý měsíční plat		
		medián	meziroční index	
	tis. osob	Kč/měs	%	
Základní a nedokončené	A-C	1,9	15 891	110,5
Střední bez maturity	D,E,H,J	8,6	19 464	111,6
Střední s maturitou	K-M	22,8	28 271	106,4
Vyšší odborné a bakalářské	N,R	5,0	31 067	106,3
Vysokoškolské	T,V	14,0	33 652	105,7
Neuveдено		2,4	27 437	107,3
CELKEM - platová sféra	54,6	28 661	106,7	

Hrubý měsíční plat podle pohlaví a věku

Středočeský kraj

diferenciace hrubého měsíčního platu				hrubý měsíční plat				placená doba
1. decil	1. kvartil	3. kvartil	9. decil	průměr	z toho			
Kč/měs	Kč/měs	Kč/měs	Kč/měs	Kč/měs	odměny	příplatky	náhrady	hod/měs
					%	%	%	
17 178	23 405	34 402	41 678	29 756	7,1	13,1	11,9	173,4
*	*	*	*	*	*	*	*	*
18 712	21 879	29 237	33 507	25 876	6,4	11,0	11,0	173,3
18 501	23 859	34 105	40 460	29 404	6,6	12,6	11,2	173,5
16 951	23 561	34 478	42 205	29 799	7,2	13,3	11,7	173,3
16 640	23 902	35 427	43 252	30 648	7,3	13,3	12,6	173,4
16 389	22 980	35 386	44 723	31 088	7,2	14,0	12,7	173,4
20 431	25 862	38 645	47 610	33 492	5,6	16,1	10,2	173,4
*	*	*	*	*	*	*	*	*
20 016	23 594	31 863	35 721	27 800	4,3	13,0	8,7	173,1
23 370	27 592	38 476	44 847	33 700	4,8	15,0	9,3	173,2
22 774	28 213	41 975	50 552	36 155	5,4	17,2	9,4	173,3
19 156	25 077	39 748	52 194	34 137	6,8	17,2	11,4	173,6
17 144	22 317	35 912	50 108	32 077	6,9	16,7	12,3	173,9
16 286	22 342	32 752	38 454	28 141	7,8	11,5	12,8	173,4
*	*	*	*	*	*	*	*	*
18 099	21 102	27 471	30 604	24 539	8,0	9,4	12,7	173,5
16 541	22 083	30 115	35 127	26 507	8,2	10,5	12,9	173,7
16 114	22 143	32 085	37 591	27 650	8,0	11,6	12,6	173,3
16 140	23 473	34 584	40 658	29 611	7,5	12,0	12,9	173,3
15 830	23 606	35 148	42 602	30 453	7,4	12,2	13,0	173,1

Hrubý měsíční plat podle vzdělání

Středočeský kraj

diferenciace hrubého měsíčního platu				hrubý měsíční plat				placená doba
1. decil	1. kvartil	3. kvartil	9. decil	průměr	z toho			
Kč/měs	Kč/měs	Kč/měs	Kč/měs	Kč/měs	odměny	příplatky	náhrady	hod/měs
					%	%	%	
12 418	13 931	19 280	23 646	17 110	7,2	10,3	9,9	173,3
13 936	15 896	24 057	27 925	20 439	7,7	12,0	9,4	173,7
20 208	24 509	33 614	39 053	29 202	6,4	13,2	11,1	173,1
23 068	26 221	37 840	44 736	32 693	6,5	14,1	12,0	173,0
27 149	30 077	40 346	52 877	37 313	7,7	13,5	13,8	173,9
20 635	24 100	31 238	35 766	28 034	7,7	10,4	13,5	173,3
17 178	23 405	34 402	41 678	29 756	7,1	13,1	11,9	173,4

Hrubý měsíční plat podle hlavních tříd a tříd zaměstnání CZ-ISCO

		Středočeský kraj	
hlavní třída / třída zaměstnání CZ-ISCO		počet zaměstnanců přepočtený podle placených měsíců	hrubý měsíční plat
		tis. osob	medián Kč/měs
D	Manuální pracovníci	12,1	18 327
T	Nemanuální pracovníci	42,5	30 495
1	Řídící pracovníci	2,6	45 639
11	Nejvyšší státní úředníci, nejvyšší představitelé společností	0,3	56 208
12	Řídící prac.správy podniku, obchod., admin. a pod. činností	0,3	39 466
13	Řídící pracovníci výroby, IT, vzdělávání a příbuzných oborů	1,9	45 501
14	Řídící prac.ubyt.,strav.služeb,obchodu,ost.řídící pracovníci	0,1	34 766
2	Specialisté	17,7	30 408
21	Specialisté v oblasti vědy a techniky	0,5	31 598
22	Specialisté v oblasti zdravotnictví	0,9	39 402
23	Specialisté v oblasti výchovy a vzdělávání	14,3	30 102
24	Specialisté v obchodní sféře a veřejné správě	0,9	32 921
25	Specialisté v oblasti ICT	0,1	34 057
26	Specialisté obl. právní, sociální, kulturní a příbuz.oblastí	1,0	29 119
3	Techničtí a odborní pracovníci	12,9	30 575
31	Techničtí a odborní pracovníci v oblasti vědy a techniky	0,9	27 141
32	Odborní pracovníci v oblasti zdravotnictví	1,5	35 149
33	Odborní pracovníci v obchodní sféře a veřejné správě	9,2	30 912
34	Odborní pracovníci v obl.práva,kultury,sportu,příbuz.oborech	1,1	25 761
35	Technici v oblasti ICT	0,2	29 050
4	Úředníci	2,8	25 843
41	Všeobecní admin.pracovníci,sekretáři,pracovníci zadávání dat	1,0	25 119
42	Pracovníci informačních služeb,na přepážkách,v příb.oborech	0,1	23 066
43	Úředníci pro zpracování číselných údajů a v logistice	0,4	27 545
44	Ostatní úředníci	1,2	26 353

Hrubý měsíční plat podle hlavních tříd a tříd zaměstnání CZ-ISCO

Středočeský kraj

diferenciace hrubého měsíčního platu				hrubý měsíční plat				placená doba
1. decil	1. kvartil	3. kvartil	9. decil	průměr	z toho			
Kč/měs	Kč/měs	Kč/měs	Kč/měs	Kč/měs	odměny	příplatky	náhrady	hod/měs
					%	%	%	
13 521	15 189	23 705	31 700	20 648	7,8	13,4	10,0	173,1
23 074	26 239	35 757	43 472	32 350	6,9	13,0	12,3	173,5
32 143	37 905	56 210	66 283	48 023	10,9	24,7	13,5	173,7
38 013	47 175	62 433	71 437	56 009	12,2	30,5	11,0	173,6
29 311	34 430	49 897	61 617	43 411	12,2	24,5	10,6	174,2
33 467	38 416	55 401	65 616	47 995	10,5	23,7	14,6	173,5
21 793	28 847	42 358	56 783	37 402	10,7	24,1	9,6	174,3
24 852	27 041	34 073	38 398	31 749	7,4	9,0	15,2	174,0
23 826	27 288	36 370	44 240	33 092	9,5	16,2	10,7	173,4
28 365	33 068	55 014	86 519	48 256	5,9	20,9	10,0	177,6
24 993	26 986	33 358	36 380	30 573	7,2	6,4	16,5	173,9
23 384	27 103	41 818	51 870	35 547	9,0	18,9	10,9	174,2
24 401	28 227	37 431	43 962	34 175	11,1	17,5	10,3	173,8
22 294	25 726	33 234	38 052	30 055	8,1	14,5	11,1	172,8
22 956	26 333	36 200	42 461	31 831	6,6	15,5	11,4	172,2
21 213	24 197	31 038	35 248	28 062	7,1	12,9	10,5	173,6
26 231	30 496	39 556	44 504	35 352	3,9	18,2	10,5	170,4
23 517	26 784	36 580	42 979	32 267	7,0	15,2	11,8	172,3
20 029	22 635	29 615	33 617	26 537	7,8	15,0	10,5	172,0
22 029	25 184	32 630	37 109	29 471	6,9	16,3	10,5	173,4
19 644	22 524	29 486	33 258	26 348	8,1	13,0	10,4	173,8
19 054	21 797	28 610	31 995	25 493	9,0	12,0	10,3	173,4
18 186	19 943	25 923	27 796	23 137	7,4	12,7	9,8	173,9
21 090	23 537	32 196	36 925	28 244	8,4	15,2	10,4	173,9
20 221	23 039	29 793	33 258	26 767	7,4	12,9	10,5	174,1

Hrubý měsíční plat podle hlavních tříd a tříd zaměstnání CZ-ISCO

		Středočeský kraj	
hlavní třída / třída zaměstnání CZ-ISCO		počet zaměstnanců přepočtený podle placených měsíců	hrubý měsíční plat
		tis. osob	medián Kč/měs
5	Pracovníci ve službách a prodeji	9,9	22 732
51	Pracovníci v oblasti osobních služeb	3,8	18 342
52	Pracovníci v oblasti prodeje	0,1	22 096
53	Pracovníci osob.péče ve vzdělávání,zdravotnictví,příbuz.obl.	3,2	23 052
54	Pracovníci v oblasti ochrany a ostrahy	2,7	34 317
6	Kvalifikovaní pracovníci v zemědělství,lesnictví a rybářství	0,1	22 982
61	Kvalifikovaní pracovníci v zemědělství	0,1	22 905
62	Kvalifikovaní pracovníci v lesnictví, rybářství a myslivosti	0,0	*
63	Farmáři, rybáři, lovci a sběrači samozásobitelé		
7	Řemeslníci a opraváři	0,5	23 585
71	Řemeslníci,kvalif.pracovníci na stavbách(kromě elektrikářů)	0,1	23 122
72	Kovodělníci,strojírenští dělníci,pracovníci v příb.oborech	0,3	24 146
73	Pracovníci v obl.uměleckých a tradičních řemesel, polygrafie	0,0	*
74	Pracovníci v oboru elektroniky a elektrotechniky	0,1	25 483
75	Zpracovatelé potravin,dřeva,textilu,pracovníci příbuz.oborů	0,1	20 150
8	Obsluha strojů a zařízení, montéři	0,9	23 277
81	Obsluha stacionárních strojů a zařízení	0,2	17 649
82	Montážní dělníci výrobků a zařízení		
83	Řidiči a obsluha pojízdných zařízení	0,6	25 206
9	Pomocní a nekvalifikovaní pracovníci	4,5	14 995
91	Uklízeči a pomocníci	2,8	14 754
92	Pomocní pracovníci v zemědělství, lesnictví a rybářství	0,0	*
93	Pomocní pracovníci těžby,staveb.,výroby,dopravy a příb.ob.	0,1	19 428
94	Pomocní pracovníci při přípravě jídla	0,2	16 065
95	Pracovníci pouličního prodeje a poskytování služeb	0,0	*
96	Pracovníci s odpady a ostatní pomocní pracovníci	1,4	15 887
CELKEM - platová sféra		54,6	28 661

Hrubý měsíční plat podle hlavních tříd a tříd zaměstnání CZ-ISCO

Středočeský kraj

diferenciace hrubého měsíčního platu				hrubý měsíční plat				placená doba
1. decil	1. kvartil	3. kvartil	9. decil	průměr	z toho			
Kč/měs	Kč/měs	Kč/měs	Kč/měs	Kč/měs	odměny %	příplatky %	náhrady %	hod/měs
15 805	18 426	29 883	37 418	24 963	6,7	16,1	10,8	172,5
14 747	16 137	21 590	25 248	19 352	9,3	8,7	9,6	174,3
16 894	19 165	25 842	28 221	22 709	7,7	11,8	10,1	172,7
18 416	20 496	26 153	30 913	23 851	6,9	15,8	11,3	171,6
22 781	29 583	39 645	45 664	34 459	4,5	22,5	11,4	170,9
16 225	19 510	28 208	33 634	24 449	15,1	15,5	9,7	177,7
16 225	19 295	29 330	34 183	24 496	16,0	15,3	9,5	178,2
*	*	*	*	*	*	*	*	*
17 704	20 934	26 725	30 033	23 798	8,9	15,7	10,3	174,7
18 999	21 116	25 590	29 603	23 722	8,4	16,9	10,0	175,4
18 473	21 278	27 396	30 539	24 278	8,6	16,1	10,2	174,5
*	*	*	*	*	*	*	*	*
20 073	22 427	28 420	30 203	25 245	8,7	17,3	10,9	175,2
15 897	17 191	22 666	26 127	20 409	12,4	10,4	10,1	173,6
16 440	19 080	28 027	31 861	23 880	9,2	19,0	10,0	174,3
14 861	16 070	21 736	26 301	19 125	6,5	14,8	9,6	176,0
19 170	21 521	29 869	32 437	25 703	10,0	20,3	10,1	173,6
12 398	13 601	17 268	20 807	15 948	7,6	8,1	9,5	174,2
12 949	13 691	16 255	18 025	15 238	8,3	6,4	9,5	174,2
*	*	*	*	*	*	*	*	*
14 439	16 469	21 780	25 861	19 913	7,4	12,1	9,7	174,4
13 816	14 693	17 741	19 386	16 350	9,2	5,9	9,8	173,8
*	*	*	*	*	*	*	*	*
11 454	12 728	20 663	24 532	17 136	6,2	11,5	9,6	174,3
17 178	23 405	34 402	41 678	29 756	7,1	13,1	11,9	173,4

Hrubý měsíční plat podle podskupin zaměstnání CZ-ISCO

podskupina zaměstnání / kategorie zaměstnání CZ-ISCO	Středočeský kraj	
	počet zaměstnanců přepočtený podle placených měsíců	hrubý měsíční plat
	tis. osob	medián Kč/měs
1112 Nejvyšší státní úředníci	0,2	57 095
1120 Nejvyšší představitelé společností (kromě polit.,zájm.org.)	0,1	55 975
1211 Řídící pracovníci v oblasti financí (kr.fin.,pojišť.služeb)	0,1	39 733
1212 Řídící pracovníci v oblasti lidských zdrojů	0,0	39 116
1219 Ostatní řídící pracovníci správy podniku a pod. činností	0,2	38 589
1341 Řídící pracovníci v oblasti péče o děti	0,5	38 081
1343 Řídící pracovníci v oblasti péče o seniory	0,1	39 323
1344 Řídící pracovníci v sociální oblasti (kromě péče o seniory)	0,1	44 338
1345 Řídící pracovníci v oblasti vzdělávání	1,0	50 301
1349 Řídící pracovníci knihoven, muzeí, práva a bezpečnosti	0,1	57 343
1412 Řídící pracovníci v oblasti stravovacích služeb	0,0	32 385
2132 Specialisté v zemědělství, lesnictví, rybářství a vod.hosp.	0,1	31 510
2133 Specialisté ochrany životního prostředí (kr.prům.ekologie)	0,1	30 554
2141 Specialisté v oblasti průmysl.inženýrství a příbuz.oblastech	0,1	32 496
2211 Praktičtí lékaři	0,0	53 901
2212 Lékaři specialisté	0,2	77 878
2221 Všeobecné sestry se specializací	0,3	36 332
2320 Učitelé odborných předmětů, praktického vyučování, lektori	1,2	30 176
2330 Učitelé SŠ (kr.odborných předmětů), konzervatořích, 2.st.ZŠ	4,3	31 863
2341 Učitelé na 1. stupni ZŠ	3,1	32 060
2342 Učitelé v oblasti předškolní výchovy	2,9	26 198
2354 Lektori a učitelé hudby na ostatních školách	0,4	29 632
2355 Lektori a učitelé umění na ostatních školách	0,1	30 147
2359 Specialisté,odborní pracovníci v obl.výchovy,vzdělávání j.n.	1,4	27 185
2411 Specialisté v oblasti účetnictví	0,2	31 859
2422 Specialisté v oblasti strategie a politiky organizací	0,6	35 472
2522 Systémoví administrátoři, správci počítačových sítí	0,1	35 054
2612 Soudci a příbuzní pracovníci	0,1	30 742
2619 Specialisté v oblasti práva a příbuzných oblastech j.n.	0,1	33 766
2621 Specialisté archiváři,kurátoři a správci památkových objektů	0,1	27 712
2634 Psychologové	0,1	31 199
2635 Specialisté v oblasti sociální práce	0,5	27 921
3112 Stavební technici	0,2	31 402
3118 Technici kartografové,zeměměřiči,pracovníci v příbuz.oborech	0,4	25 452
3119 Technici v ostatních průmyslových oborech	0,1	26 257
3221 Všeobecné sestry bez specializace	0,8	35 179
3255 Odborní pracovníci v oblasti rehabilitace	0,1	29 832
3256 Zdravotničtí asistenti (praktické sestry)	0,1	29 035
3257 Asistenti ochrany veřejného zdraví	0,1	30 675
3258 Zdravotničtí záchranáři	0,3	42 865
3313 Odborní pracovníci účetnictví, ekonomiky, personalistiky	1,3	28 833
3341 Vedoucí v oblasti administrativních agend	0,2	40 754
3342 Odborní administrativní pracovníci v právní oblasti	0,2	26 704
3343 Odborní pracovníci v administrativě a správě organizace	2,2	28 763

Hrubý měsíční plat podle podskupin zaměstnání CZ-ISCO

Středočeský kraj

diferenciace hrubého měsíčního platu				hrubý měsíční plat				placená doba
1. decil	1. kvartil	3. kvartil	9. decil	průměr	z toho			
Kč/měs	Kč/měs	Kč/měs	Kč/měs	Kč/měs	odměny	příplatky	náhrady	hod/měs
					%	%	%	
39 457	49 724	64 782	78 464	57 837	13,5	30,1	11,0	173,7
38 784	47 320	61 621	68 759	55 480	10,5	32,0	11,4	173,6
27 387	33 968	47 992	68 102	43 585	11,7	26,9	10,3	174,3
35 163	36 102	43 433	57 849	42 355	10,8	21,5	10,2	175,7
29 304	32 709	50 231	59 206	42 362	12,2	23,4	10,8	173,8
30 403	33 724	42 687	46 930	38 406	8,8	19,8	14,9	173,7
30 215	35 012	45 197	56 232	42 587	12,0	20,3	12,4	174,2
33 231	37 227	59 340	77 776	49 977	12,0	26,1	11,7	175,0
38 099	43 163	58 429	67 074	51 631	10,6	24,3	15,7	173,7
33 527	42 469	71 535	81 856	57 457	11,2	27,6	10,6	171,1
21 065	28 472	36 747	42 331	32 138	9,3	20,1	9,2	173,9
23 359	27 008	36 062	39 996	32 191	13,6	11,7	10,9	173,4
24 973	27 266	32 614	38 234	31 349	5,3	16,4	10,7	173,4
25 240	28 853	36 440	44 240	33 776	6,8	20,0	11,5	173,8
34 148	42 705	67 150	76 047	56 197	9,7	15,4	10,6	186,2
41 027	60 016	97 801	115 874	79 325	5,8	27,0	9,7	191,7
27 939	32 316	40 047	42 869	36 047	5,2	16,9	10,1	170,3
25 772	27 496	32 955	35 808	30 696	5,3	6,5	17,0	173,7
27 180	29 189	34 747	37 766	32 428	7,3	7,5	16,8	174,0
27 301	29 462	34 321	36 623	32 141	7,9	6,3	16,7	174,1
23 516	24 791	27 825	30 059	26 646	7,3	3,3	15,3	173,7
25 432	26 929	31 969	34 508	29 856	5,2	4,0	16,4	174,0
25 699	27 336	32 612	34 718	30 255	6,1	4,1	16,8	174,6
23 775	25 268	30 259	34 767	28 295	7,2	6,3	16,4	174,0
24 480	27 648	36 973	41 939	32 895	8,7	16,4	10,2	174,0
23 019	27 172	45 934	54 102	37 036	8,7	20,1	11,1	174,1
25 301	29 369	37 513	43 962	34 904	7,3	20,0	10,1	173,5
26 189	28 372	32 677	34 547	30 440	15,6	5,0	10,0	173,2
29 707	32 070	38 257	42 189	35 262	8,9	14,5	10,3	173,5
21 675	24 383	33 606	38 031	29 138	6,2	13,3	9,9	174,5
26 758	28 720	37 488	41 673	33 771	6,4	13,8	13,8	174,7
21 308	24 945	32 017	36 832	28 759	7,5	17,2	11,3	171,3
25 384	28 312	35 248	40 492	32 563	8,7	17,4	10,4	173,7
20 488	23 081	27 667	30 659	25 508	5,2	7,6	10,1	173,3
20 803	23 633	30 230	34 588	27 182	7,7	15,8	10,6	174,7
27 909	31 838	37 962	40 686	34 824	4,0	17,2	10,2	167,6
25 216	27 025	33 146	35 328	30 083	6,6	10,6	10,3	174,6
23 799	25 688	33 350	36 951	29 539	4,7	17,5	10,1	166,0
25 000	28 013	32 147	33 959	30 031	8,7	13,7	11,8	173,3
36 090	39 556	46 424	50 583	43 292	2,1	24,5	11,0	175,7
22 973	25 671	32 871	37 251	29 698	9,7	13,8	10,1	173,7
24 372	29 510	46 619	52 210	39 045	10,3	21,2	10,4	172,8
19 499	22 935	31 145	36 534	28 081	17,0	8,0	9,8	173,5
22 692	25 470	32 939	39 258	30 163	8,8	15,0	10,8	172,5

Hrubý měsíční plat podle podskupin zaměstnání CZ-ISCO

podskupina zaměstnání / kategorie zaměstnání CZ-ISCO	Středočeský kraj	
	počet zaměstnanců přepočtený podle placených měsíců	hrubý měsíční plat
	tis. osob	medián Kč/měs
3352 Pracovníci veřejné správy v oblasti daní	1,2	31 598
3353 Pracovníci veřejné správy v oblasti sociálních, jiných dávek	0,7	26 255
3354 Pracovníci veřejné správy vydávající různá povolení	0,3	28 481
3359 Pracovníci veřejné správy v oblasti státních regulací j.n.	0,1	29 100
3412 Odborní pracovníci v oblasti sociální práce	0,9	25 744
3511 Technici provozu ICT, technici programátoři	0,1	31 117
3513 Technici počítačových sítí a systémů	0,1	29 772
4110 Všeobecní administrativní pracovníci	0,8	25 650
4120 Sekretáři (všeobecní)	0,1	24 812
4131 Pracovníci pro zpracování textů, písaři	0,1	20 978
4311 Úředníci v oblasti účetnictví	0,2	27 401
4312 Úředníci v oblasti statistiky, finančnictví a pojišťovnictví	0,1	24 893
4313 Mzdoví účetní	0,0	29 559
4321 Úředníci ve skladech	0,0	22 424
4323 Pracovníci v dopravě a přepravě	0,1	35 667
4411 Knihovníci	0,3	23 934
4415 Pracovníci evidence dat a archivů	0,1	24 375
4416 Personální referenti	0,0	28 967
4419 Úředníci j.n.	0,7	27 861
5120 Kuchaři (kromě šéfkuchařů), pomocní kuchaři	2,3	17 635
5151 Vedoucí provozu stravovacích, ubytovacích a dalších zařízení	0,4	23 840
5153 Správci objektů	0,9	18 360
5230 Pokladníci a prodavači vstupenek a jízdenek	0,1	23 230
5312 Asistenti pedagogů	0,8	21 913
5321 Ošetřovatelé a prac. sociálních služeb v obl. pobytové péče	1,2	23 325
5322 Ošetřovatelé a prac.soc.služeb v obl.ambul. služeb,dom. péče	0,2	21 210
5329 Pracovníci osobní péče ve zdravotní a sociální oblasti j.n.	1,1	24 107
5411 Příslušníci HZS ČR,hasiči ostatních jednotek požární ochrany	1,0	37 081
5412 Policisté	0,8	33 020
5414 Pracovníci ostrahy a bezpečnostních agentur	0,2	17 571
6113 Zahradníci a pěstitelé v zahradnických školkách	0,1	25 711
7112 Zedníci, kamnáři, dlaždiči a montéři suchých staveb	0,1	22 455
7222 Nástrojaři a příbuzní pracovníci	0,2	23 610
7231 Mechanici a opraváři motorových vozidel	0,0	25 361
7411 Stavební a provozní elektrikáři	0,0	26 254
7412 Elektromechanici	0,0	23 799
7533 Švadleny, šičky, vyšivači a pracovníci v příbuzných oborech	0,0	19 689
8157 Obsluha strojů v prádelnách a čistírnách	0,1	16 768
8182 Obsluha parních turbín, kotlů a příbuzných zařízení	0,1	21 209
8189 Obsluha stacionárních strojů a zařízení j.n.	0,0	23 161
8322 Řidiči osobních a malých dodávkových automobilů, taxikáři	0,1	21 863
8332 Řidiči nákladních automobilů, tahačů a speciálních vozidel	0,4	27 821
8341 Řidiči a obsluha zemědělských a lesnických strojů	0,1	21 853
8344 Obsluha vysokozdvizných a jiných vozíků a skladníci	0,0	20 793

Hrubý měsíční plat podle podskupin zaměstnání CZ-ISCO

Středočeský kraj

diferenciace hrubého měsíčního platu				hrubý měsíční plat				placená doba
1. decil	1. kvartil	3. kvartil	9. decil	průměr	z toho			
Kč/měs	Kč/měs	Kč/měs	Kč/měs	Kč/měs	odměny	příplatky	náhrady	hod/měs
					%	%	%	
27 052	29 361	34 518	39 024	32 326	6,3	18,7	12,5	173,4
21 024	23 763	28 811	33 041	27 176	7,6	10,1	9,8	176,7
23 041	25 579	31 248	34 134	28 705	6,0	14,7	11,2	173,6
22 657	26 232	32 916	41 049	31 465	9,0	14,2	10,2	174,8
20 694	22 870	29 640	33 663	26 682	7,9	15,6	10,6	171,9
24 197	27 454	35 448	38 398	31 043	7,7	16,7	11,3	174,0
23 614	26 428	32 630	42 116	30 869	6,7	16,5	10,1	175,6
19 634	22 669	29 017	32 072	26 023	8,5	12,3	10,3	173,3
18 125	21 114	29 130	33 249	25 322	8,3	14,0	10,0	173,6
17 199	18 754	22 898	25 466	21 045	15,4	4,1	10,4	173,3
22 216	24 317	30 478	34 322	27 899	8,6	13,4	10,3	173,6
20 135	21 886	28 960	32 997	26 339	6,6	13,0	10,5	175,0
23 297	25 166	32 196	33 309	29 049	10,2	13,5	10,8	174,0
18 504	20 217	26 031	30 006	23 509	8,7	13,6	11,8	173,5
24 510	31 663	37 559	40 135	34 035	8,2	23,3	9,5	173,8
18 961	21 096	26 001	28 321	23 876	6,6	11,1	10,3	174,1
20 574	22 108	27 466	30 771	25 298	6,3	11,8	10,3	174,6
21 355	23 143	31 121	34 665	28 017	9,6	12,9	10,9	172,7
21 900	24 809	31 015	34 505	28 243	7,6	13,7	10,6	174,1
14 546	15 849	19 925	22 744	18 260	9,5	7,1	9,7	174,1
16 363	20 637	27 126	30 362	24 119	10,0	12,5	9,8	174,3
14 904	16 161	21 927	25 416	19 510	9,1	9,1	9,2	174,2
19 087	20 903	26 339	29 260	24 270	8,3	12,2	10,2	172,6
17 458	19 712	24 490	27 219	22 220	8,3	7,6	14,6	175,6
19 088	20 996	26 026	29 005	23 819	8,4	16,7	10,5	169,0
17 880	19 340	23 658	25 606	21 658	5,4	14,2	10,4	173,3
18 459	21 207	28 745	35 075	25 457	4,6	20,5	10,2	171,3
30 147	32 900	42 599	48 245	38 320	5,2	21,9	11,2	167,1
24 484	28 864	36 839	41 367	32 950	4,9	30,5	10,2	174,6
13 694	15 292	21 355	25 969	18 893	5,9	19,1	9,7	168,9
16 640	20 135	30 640	35 237	25 911	17,6	16,3	9,6	179,3
17 135	20 946	25 015	29 603	22 987	7,8	18,3	10,8	174,9
17 806	20 934	27 065	30 028	23 795	8,5	15,6	10,2	174,3
21 412	23 432	30 408	32 334	26 323	8,4	18,8	10,5	175,3
21 967	23 327	29 232	32 055	26 069	9,4	20,5	10,6	177,0
19 505	21 298	26 755	29 068	24 135	8,1	13,4	11,1	173,0
15 897	16 588	21 910	26 127	19 920	13,0	10,4	10,2	173,9
14 991	15 852	17 790	19 027	16 917	8,2	12,2	9,8	174,1
14 975	17 196	26 977	28 757	21 761	5,2	18,2	8,9	177,6
17 349	21 126	24 427	27 830	22 920	4,5	16,1	9,6	180,5
18 107	19 612	24 225	27 657	23 593	10,8	14,3	9,5	178,8
20 998	23 528	31 226	32 851	27 311	10,2	23,8	10,3	170,4
17 241	20 692	25 049	27 367	22 496	9,4	13,8	9,9	176,3
17 970	18 581	23 244	25 410	21 045	7,5	13,1	9,9	173,9

Hrubý měsíční plat podle podskupin zaměstnání CZ-ISCO

Středočeský kraj		
podskupina zaměstnání / kategorie zaměstnání CZ-ISCO	počet zaměstnanců přepočtený podle placených měsíců	hrubý měsíční plat
		medián
	tis. osob	Kč/měs
9112 Uklízeči a pomocníci v hotelích, admin., průmysl. a j. objektech	2,8	14 734
9121 Pracovníci pro ruční praní a žehlení	0,0	16 926
9333 Pomocní manipulační pracovníci (kromě výroby)	0,0	18 060
9412 Pomocníci v kuchyni	0,2	16 065
9613 Uklízeči veřejných prostranství, čističi kanalizací	1,1	15 571
9622 Pomocní pracovníci údržby budov a souvisejících prostor	0,1	20 689

Hrubý měsíční plat podle podskupin zaměstnání CZ-ISCO

Středočeský kraj

diferenciace hrubého měsíčního platu				hrubý měsíční plat				placená doba
1. decil	1. kvartil	3. kvartil	9. decil	průměr	z toho			
Kč/měs	Kč/měs	Kč/měs	Kč/měs		Kč/měs	odměny	příplatky	náhrady
					%	%	%	
12 946	13 683	16 214	17 943	15 199	8,3	6,3	9,5	174,2
13 695	15 308	18 906	21 213	17 264	10,3	10,9	9,9	173,8
13 680	16 389	20 930	22 932	18 658	6,9	9,2	9,6	174,4
13 816	14 693	17 741	19 386	16 350	9,2	5,9	9,8	173,8
11 424	12 515	20 512	24 673	16 956	6,3	11,2	9,7	174,5
12 793	16 457	23 996	27 220	20 238	7,6	13,2	8,6	174,5

Základní informace o měsíční odpracované a neodpracované době

Středočeský kraj

Průměrná měsíční odpracovaná doba 140,4 hod/měs

z toho přesčas 1,4 hod/měs

Diferenciace

1. decil - 10 % měsíčních odpracovaných dob menších než 125,3 hod/měs

1. kvartil - 25 % měsíčních odpracovaných dob menších než 134,8 hod/měs

Medián - 50 % měsíčních odpracovaných dob menších než 143,0 hod/měs

3. kvartil - 25 % měsíčních odpracovaných dob větších než 149,7 hod/měs

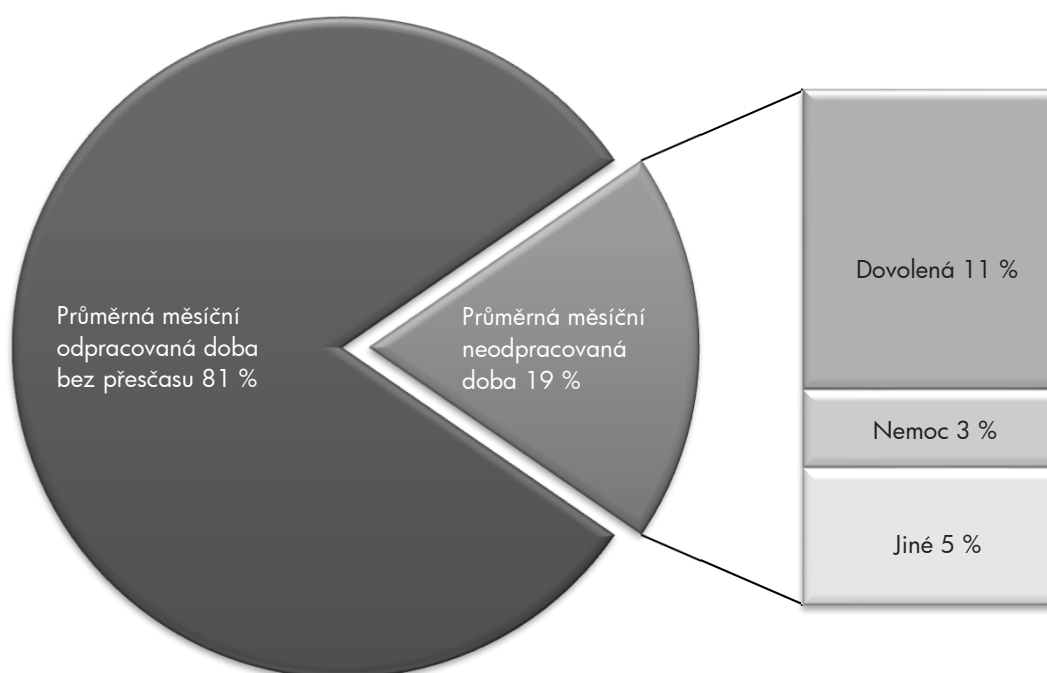
9. decil - 10 % měsíčních odpracovaných dob větších než 153,5 hod/měs

Průměrná měsíční neodpracovaná doba 33,0 hod/měs

z toho dovolená 19,2 hod/měs

z toho nemoc 5,0 hod/měs

Struktura fondu pracovní doby



**Měsíční odpracovaná a neodpracovaná doba
podle podskupin zaměstnání CZ-ISCO**

Středočeský kraj						
podskupina zaměstnání/ kategorie zaměstnání CZ-ISCO	počet zaměstnanců přepočtený podle evid. měsíců	odpracovaná doba		neodpracovaná doba		
		celkem	z toho přesčas	celkem	z toho	
					hod/měs	hod/měs
tis. osob	hod/měs	hod/měs	hod/měs			
1112 Nejvyšší státní úředníci	0,2	145,4	0,0	28,3	16,4	2,0
1120 Nejvyšší představitelé společností (kromě polit.,zájm.org.)	0,1	145,4	0,1	28,2	18,7	2,2
1211 Řídící pracovníci v oblasti financí (kr.fin.,pojišť.slужeb)	0,1	144,6	0,8	29,7	15,7	6,3
1219 Ostatní řídicí pracovníci správy podniku a pod. činností	0,2	146,8	0,5	27,1	16,1	2,5
1341 Řídící pracovníci v oblasti péče o děti	0,5	139,3	0,4	34,4	25,1	1,8
1343 Řídící pracovníci v oblasti péče o seniory	0,1	145,3	1,5	28,7	16,6	3,9
1344 Řídící pracovníci v sociální oblasti (kromě péče o seniory)	0,1	143,1	0,0	31,9	19,0	3,8
1345 Řídící pracovníci v oblasti vzdělávání	1,1	138,3	0,2	35,4	25,2	1,4
1349 Řídící pracovníci knihoven, muzeí, práva a bezpečnosti	0,1	143,8	2,0	27,3	16,8	3,1
2132 Specialisté v zemědělství, lesnictví, rybářství a vod.hosp.	0,1	143,4	0,1	30,1	16,8	4,3
2133 Specialisté ochrany životního prostředí (kr.přům.ekologie)	0,1	145,1	0,1	28,3	16,8	2,8
2141 Specialisté v oblasti průmysl.inženýrství a příbuz.oblastech	0,1	144,7	0,1	29,1	16,6	2,6
2212 Lékaři specialisté	0,2	164,4	20,6	26,9	17,9	2,0
2221 Všeobecné sestry se specializací	0,4	142,5	3,5	27,5	16,9	5,5
2320 Učitelé odborných předmětů, praktického vyučování, lektori	1,2	133,9	0,2	39,8	25,9	3,9
2330 Učitelé SŠ (kr.odborných předmětů), konzervatořích, 2.st.ZŠ	4,4	132,9	0,2	41,1	26,0	3,7
2341 Učitelé na 1. stupni ZŠ	3,2	133,4	0,2	40,7	26,1	3,3
2342 Učitelé v oblasti předškolní výchovy	3,0	135,4	0,1	38,4	25,1	4,6
2354 Lektori a učitelé hudby na ostatních školách	0,4	135,6	0,1	38,4	26,7	2,1
2355 Lektori a učitelé umění na ostatních školách	0,1	135,8	0,2	38,8	26,5	0,9
2359 Specialisté,odborní pracovníci v obl.výchovy,vzdělávání j.n.	1,4	134,1	0,3	39,9	25,7	4,0
2411 Specialisté v oblasti účetnictví	0,2	147,7	0,6	26,4	15,2	2,9
2422 Specialisté v oblasti strategie a politiky organizací	0,6	143,6	0,1	30,5	16,4	3,9
2522 Systémoví administrátoři, správci počítačových sítí	0,1	146,2	1,0	27,2	14,5	3,8
2612 Soudci a příbuzní pracovníci	0,1	143,5	0,0	29,7	16,5	6,3
2619 Specialisté v oblasti práva a příbuzných oblastech j.n.	0,1	143,8	0,0	29,7	15,6	5,2
2621 Specialisté archiváři,kurátoři a správci památkových objektů	0,1	146,7	1,0	27,7	16,8	3,3
2634 Psychologové	0,1	138,1	0,0	36,6	21,4	2,9
2635 Specialisté v oblasti sociální práce	0,5	140,5	0,6	30,7	15,6	6,3
3112 Stavební technici	0,2	144,2	0,2	29,5	16,1	5,0
3118 Technici kartografové,zeměměřiči,pracovníci v příbuz.oborech	0,4	142,5	0,0	30,8	16,4	7,1
3119 Technici v ostatních průmyslových oborech	0,1	144,5	1,3	30,1	16,5	5,5
3221 Všeobecné sestry bez specializace	0,8	140,5	3,3	27,0	16,4	5,3
3255 Odborní pracovníci v oblasti rehabilitace	0,1	143,0	0,7	31,5	14,9	8,7
3256 Zdravotničtí asistenti (praktické sestry)	0,1	139,6	3,6	26,1	17,1	3,9
3257 Asistenti ochrany veřejného zdraví	0,1	140,9	0,0	32,4	16,5	4,4
3258 Zdravotničtí záchranáři	0,3	146,3	12,3	29,0	19,1	3,6
3313 Odborní pracovníci účetnictví, ekonomiky, personalistiky	1,3	146,7	0,3	27,0	15,8	2,8
3341 Vedoucí v oblasti administrativních agend	0,2	146,8	0,2	26,1	15,3	2,7
3342 Odborní administrativní pracovníci v právní oblasti	0,2	144,1	0,1	29,2	16,3	5,7
3343 Odborní pracovníci v administrativě a správě organizace	2,3	143,5	0,3	29,1	15,4	4,8
3352 Pracovníci veřejné správy v oblasti daní	1,2	138,9	0,1	34,5	16,6	5,0
3353 Pracovníci veřejné správy v oblasti sociálních, jiných dávek	0,7	144,3	0,2	32,4	16,3	6,1
3354 Pracovníci veřejné správy vydávající různá povolení	0,3	143,2	0,2	30,4	16,5	5,1

**Měsíční odpracovaná a neodpracovaná doba
podle podskupin zaměstnání CZ-ISCO**

Středočeský kraj						
podskupina zaměstnání/ kategorie zaměstnání CZ-ISCO	počet zaměstnanců přepočtený podle evid. měsíců	odpracovaná doba		neodpracovaná doba		
		celkem	z toho přesčas	celkem	z toho	
					hod/měs	hod/měs
tis. osob	hod/měs	hod/měs	hod/měs	hod/měs	dovolená	nemoc
3359 Pracovníci veřejné správy v oblasti státních regulací j.n.	0,1	144,3	0,1	30,5	16,7	4,5
3412 Odborní pracovníci v oblasti sociální práce	0,9	140,4	0,6	31,3	16,7	7,6
3511 Technici provozu ICT, technici programátoři	0,1	144,5	0,5	29,4	17,5	2,2
3513 Technici počítačových sítí a systémů	0,1	147,9	0,9	27,7	16,4	3,4
4110 Všeobecní administrativní pracovníci	0,8	144,6	0,2	28,7	15,8	4,0
4120 Sekretáři (všeobecní)	0,1	145,2	0,4	28,4	15,8	3,6
4131 Pracovníci pro zpracování textů, písaři	0,1	138,9	0,1	34,3	16,1	10,4
4311 Úředníci v oblasti účetnictví	0,2	145,4	0,2	28,3	15,8	3,4
4312 Úředníci v oblasti statistiky, finančnictví a pojišťovnictví	0,1	144,8	0,2	30,3	16,4	4,1
4323 Pracovníci v dopravě a přepravě	0,1	147,2	0,7	26,6	15,5	3,4
4411 Knihovníci	0,3	144,6	0,4	29,6	16,4	4,7
4415 Pracovníci evidence dat a archivů	0,1	143,8	0,2	30,9	16,4	4,2
4419 Úředníci j.n.	0,7	143,5	0,5	30,6	16,2	4,9
5120 Kuchaři (kromě šéfkuchařů), pomocní kuchaři	2,4	142,5	0,6	31,7	15,7	8,0
5151 Vedoucí provozu stravovacích, ubytovacích a dalších zařízení	0,5	144,4	0,7	29,8	15,5	6,3
5153 Správci objektů	1,0	145,8	0,8	28,4	15,5	5,7
5230 Pokladníci a prodavači vstupenek a jízdenek	0,1	144,8	0,4	27,9	14,7	5,5
5312 Asistenti pedagogů	0,8	135,4	0,3	40,2	22,9	5,3
5321 Ošetřovatelé a prac. sociálních služeb v obl. pobytové péče	1,2	138,8	1,4	30,1	17,2	8,1
5322 Ošetřovatelé a prac.soc.slужeb v obl.ambul. služeb,dom. péče	0,2	139,4	0,5	33,8	16,4	9,4
5329 Pracovníci osobní péče ve zdravotní a sociální oblasti j.n.	1,1	141,7	5,5	29,4	16,0	8,2
5411 Příslušníci HZS ČR,hasiči ostatních jednotek požární ochrany	1,0	142,5	3,8	24,5	18,3	3,7
5412 Policisté	0,8	148,3	6,5	26,1	15,8	4,0
5414 Pracovníci ostrahy a bezpečnostních agentur	0,2	144,8	2,3	24,0	14,6	3,9
6113 Zahradníci a pěstitelé v zahradnických školkách	0,1	147,1	5,6	31,9	15,6	8,3
7112 Zedníci, kamnáři, dlaždiči a montéři suchých staveb	0,1	141,5	3,2	33,2	15,1	10,4
7222 Nástrojaři a příbuzní pracovníci	0,2	143,1	1,8	31,1	15,1	8,5
8157 Obsluha strojů v prádelnách a čistírnách	0,1	144,7	0,6	29,3	16,5	6,8
8182 Obsluha parních turbín, kotlů a příbuzných zařízení	0,1	155,0	5,7	22,5	13,5	2,0
8322 Řidiči osobních a malých dodávkových automobilů, taxikáři	0,1	149,6	6,8	28,8	15,2	6,8
8332 Řidiči nákladních automobilů, trahačů a speciálních vozidel	0,4	142,8	2,0	27,5	15,3	6,2
8341 Řidiči a obsluha zemědělských a lesnických strojů	0,1	145,9	2,7	30,4	16,9	5,4
9112 Uklízeči a pomocníci v hotelích,admin.,průmysl.a j.objektech	2,9	143,2	0,7	31,0	15,6	8,0
9412 Pomocníci v kuchyni	0,2	141,3	0,5	32,5	15,7	8,8
9613 Uklízeči veřejných prostranství,čističi kanalizací	1,2	143,4	1,2	31,2	14,2	8,9
9622 Pomocní pracovníci údržby budov a souvisejících prostor	0,1	146,9	1,4	27,7	14,6	5,6

Základní informace o hodinovém výděлку

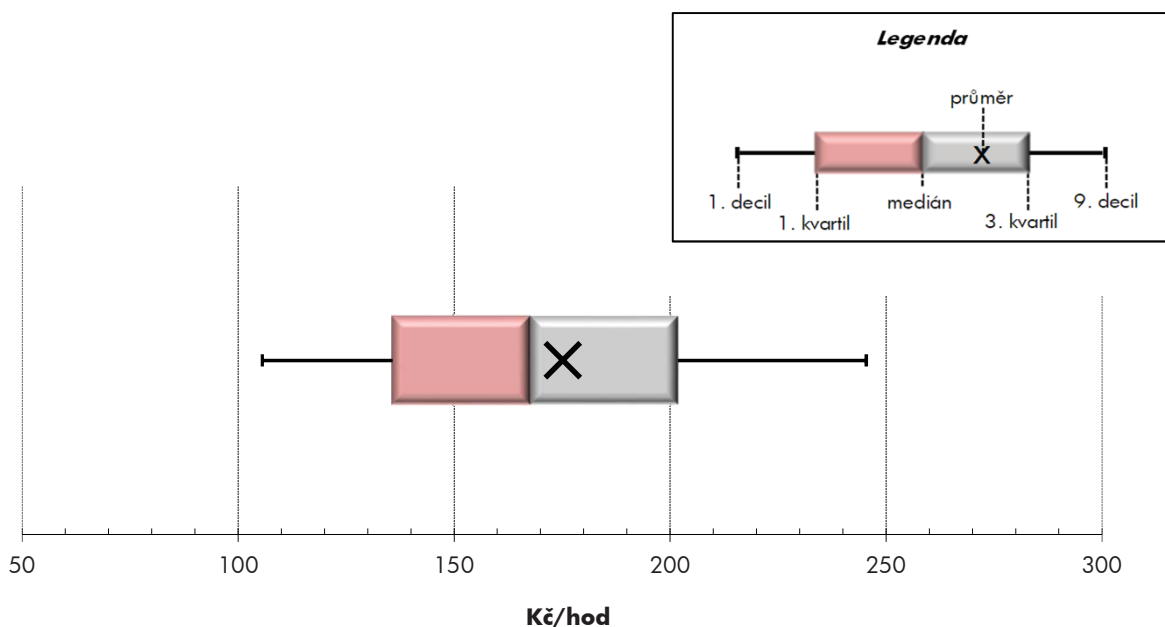
Středočeský kraj

Medián hodinového výděлку	167,8 Kč/hod
Index mediánu hodinového výděлку vůči 4. čtvrtletí 2016	108,8 %

Diferenciace

1. decil - 10 % hodinových výdělků menších než	105,6 Kč/hod
1. kvartil - 25 % hodinových výdělků menších než	135,8 Kč/hod
Medián - 50 % hodinových výdělků menších než	167,8 Kč/hod
3. kvartil - 25 % hodinových výdělků větších než	201,8 Kč/hod
9. decil - 10 % hodinových výdělků větších než	245,4 Kč/hod

Průměr hodinového výděлку	175,2 Kč/hod
--	---------------------



Hodinový výdělek se zjišťuje jako průměrný hodinový výdělek definovaný v § 351 až § 362 zákona č. 262/2006 Sb., zákoníku práce, ve znění pozdějších předpisů.

Hodinový výdělek podle pohlaví a věku

Středočeský kraj

pohlaví/ věková skupina	počet zaměstnanců přepočtený podle placených měsíců	medián hodinového výdělku	diferenciace hodinového výdělku		průměr hodinového výdělku
			1. decil	9. decil	
	tis. osob	Kč/hod	Kč/hod	Kč/hod	Kč/hod
CELKEM - platová sféra	63,1	167,8	105,6	245,4	175,2
do 20 let	0,1	115,4	80,0	152,4	116,2
20 - 29 let	5,7	150,9	106,6	206,5	154,8
30 - 39 let	11,7	165,9	109,4	240,8	171,8
40 - 49 let	20,0	168,0	106,3	247,8	175,5
50 - 59 let	18,3	173,2	104,4	255,0	180,9
60 a více let	7,2	174,7	101,6	260,4	181,9
MUŽI	17,6	180,1	118,7	277,9	191,6
do 20 let	0,0	*	*	*	*
20 - 29 let	2,1	158,5	117,6	218,4	164,4
30 - 39 let	4,1	186,8	131,6	266,5	193,7
40 - 49 let	4,6	189,6	130,7	298,8	204,0
50 - 59 let	4,1	179,8	111,9	299,6	194,6
60 a více let	2,7	172,1	103,9	278,4	184,6
ŽENY	45,4	163,6	102,2	232,7	168,8
do 20 let	0,0	117,0	86,0	154,5	119,0
20 - 29 let	3,6	146,8	103,6	194,2	149,2
30 - 39 let	7,6	156,2	102,6	217,3	160,0
40 - 49 let	15,4	162,4	102,2	229,4	167,0
50 - 59 let	14,2	171,3	102,4	244,9	177,0
60 a více let	4,6	176,2	99,3	253,0	180,3

Hodinový výdělek podle podskupin zaměstnání CZ-ISCO

podskupina zaměstnání/ zaměstnání CZ-ISCO	počet zaměstnanců přepočtený podle placených měsíců	medián hodinového výdělku	diferenciace hodinového výdělku		průměr hodinového výdělku
			1. decil	9. decil	
			Kč/hod	Kč/hod	
			tis. osob	Kč/hod	
Středočeský kraj					
1112 Nejvyšší státní úředníci	0,2	342,3	202,1	509,0	358,3
1120 Nejvyšší představitelé společností (kromě polit.,zájm.org.)	0,1	326,1	239,9	406,1	330,8
1211 Řídící pracovníci v oblasti financí (kr.fin.,pojišť.služeb)	0,1	227,1	144,7	366,5	248,2
1212 Řídící pracovníci v oblasti lidských zdrojů	0,0	203,9	175,9	323,4	227,3
1219 Ostatní řídicí pracovníci správy podniku a pod. činností	0,2	222,3	165,7	363,1	245,6
1341 Řídící pracovníci v oblasti péče o děti	0,5	232,3	171,6	305,9	235,4
1343 Řídící pracovníci v oblasti péče o seniory	0,1	220,1	171,5	313,5	234,5
1344 Řídící pracovníci v sociální oblasti (kromě péče o seniory)	0,1	264,5	181,7	383,5	273,9
1345 Řídící pracovníci v oblasti vzdělávání	1,0	307,1	214,4	429,1	315,9
1349 Řídící pracovníci knihoven, muzeí, práva a bezpečnosti	0,1	291,7	184,5	516,9	319,9
1412 Řídící pracovníci v oblasti stravovacích služeb	0,0	186,9	115,4	255,7	194,9
2132 Specialisté v zemědělství, lesnictví, rybářství a vod.hosp.	0,1	218,5	155,5	281,8	220,9
2133 Specialisté ochrany životního prostředí (kr.přům.ekologie)	0,1	167,2	138,6	211,2	173,9
2141 Specialisté v oblasti průmysl.inženýrství a příbuz.oblastech	0,1	166,6	138,5	221,4	177,8
2211 Praktičtí lékaři	0,1	274,5	173,7	369,6	273,2
2212 Lékaři specialisté	0,3	363,8	203,2	480,4	360,8
2221 Všeobecné sestry se specializací	0,4	209,6	154,4	252,5	209,0
2320 Učitelé odborných předmětů, praktického vyučování, lektori	1,4	178,8	150,0	223,3	185,1
2330 Učitelé SŠ (kr.odborných předmětů), konzervatořích, 2.st.ZŠ	5,0	190,7	154,8	244,7	197,7
2341 Učitelé na 1. stupni ZŠ	3,4	191,0	152,1	244,3	196,5
2342 Učitelé v oblasti předškolní výchovy	3,2	161,4	126,9	197,5	162,9
2354 Lektori a učitelé hudby na ostatních školách	0,6	173,8	147,0	206,7	176,6
2355 Lektori a učitelé umění na ostatních školách	0,2	176,0	146,9	218,4	180,1
2359 Specialisté,odborní pracovníci v obl.výchovy,vzdělávání j.n.	1,9	167,1	133,4	213,0	172,5
2411 Specialisté v oblasti účetnictví	0,3	180,4	140,6	238,2	187,5
2422 Specialisté v oblasti strategie a politiky organizací	0,7	190,2	123,8	338,9	211,1
2522 Systémoví administrátoři, správci počítačových sítí	0,1	183,5	146,4	237,0	186,4
2612 Soudci a příbuzní pracovníci	0,1	170,9	146,8	196,8	171,8
2619 Specialisté v oblasti práva a příbuzných oblastech j.n.	0,1	190,1	164,6	248,7	201,3
2621 Specialisté archiváři,kurátoři a správci památkových objektů	0,1	167,9	129,8	232,5	175,4
2634 Psychologové	0,2	187,8	153,5	236,8	195,1
2635 Specialisté v oblasti sociální práce	0,5	163,7	119,1	216,6	167,5
3112 Stavební technici	0,2	169,5	140,2	226,5	176,9
3118 Technici kartografové,zeměměřiči,pracovníci v příbuz.oborech	0,4	165,2	133,8	194,7	164,6
3119 Technici v ostatních průmyslových oborech	0,1	153,2	123,2	204,7	160,3
3221 Všeobecné sestry bez specializace	0,9	204,0	159,3	238,4	202,8
3255 Odborní pracovníci v oblasti rehabilitace	0,1	166,9	147,9	196,6	168,7
3256 Zdravotničtí asistenti (praktické sestry)	0,1	178,3	144,2	229,8	181,6
3257 Asistenti ochrany veřejného zdraví	0,1	191,7	92,7	222,0	184,5
3258 Zdravotničtí záchranáři	0,4	224,9	192,0	259,7	226,5
3313 Odborní pracovníci účetnictví, ekonomiky, personalistiky	1,5	168,9	128,3	230,7	176,7
3341 Vedoucí v oblasti administrativních agend	0,2	199,0	133,0	284,9	203,1
3342 Odborní administrativní pracovníci v právní oblasti	0,2	149,7	119,2	207,5	161,2
3343 Odborní pracovníci v administrativě a správě organizace	2,4	167,2	129,2	228,9	175,6

Hodinový výdělek podle podskupin zaměstnání CZ-ISCO

podskupina zaměstnání/ zaměstnání CZ-ISCO	počet zaměstnanců přepočtený podle placených měsíců	medián hodinového výdělku	diferenciace hodinového výdělku		průměr hodinového výdělku
			1. decil	9. decil	
			Kč/hod	Kč/hod	
			tis. osob	Kč/hod	
3352 Pracovníci veřejné správy v oblasti daní	1,4	197,7	168,8	241,6	202,6
3353 Pracovníci veřejné správy v oblasti sociálních, jiných dávek	0,8	140,7	109,4	175,8	144,0
3354 Pracovníci veřejné správy vydávající různá povolení	0,4	147,4	119,2	176,2	148,0
3359 Pracovníci veřejné správy v oblasti státních regulací j.n.	0,1	159,1	122,6	234,7	171,0
3412 Odborní pracovníci v oblasti sociální práce	1,0	163,3	121,3	215,8	167,0
3511 Technici provozu ICT, technici programátoři	0,1	190,9	140,9	234,0	190,5
3513 Technici počítačových sítí a systémů	0,1	159,8	134,8	223,2	169,9
4110 Všeobecní administrativní pracovníci	1,0	153,2	112,2	194,3	156,4
4120 Sekretáři (všeobecní)	0,2	148,9	105,0	194,0	149,9
4131 Pracovníci pro zpracování textů, písaři	0,1	119,0	103,0	140,9	121,6
4311 Úředníci v oblasti účetnictví	0,3	151,9	122,1	202,9	158,5
4312 Úředníci v oblasti statistiky, finančnictví a pojišťovnictví	0,1	139,2	105,0	190,7	145,8
4313 Mzdoví účetní	0,0	164,6	130,5	205,3	166,4
4321 Úředníci ve skladech	0,1	128,0	111,0	173,4	141,0
4323 Pracovníci v dopravě a přepravě	0,1	184,0	135,1	199,0	174,8
4411 Knihovníci	0,4	137,0	108,2	171,3	139,0
4415 Pracovníci evidence dat a archivů	0,1	142,3	113,6	184,3	147,5
4416 Personální referenti	0,1	162,1	116,6	214,5	168,9
4419 Úředníci j.n.	0,9	152,1	120,5	195,9	155,7
5120 Kuchaři (kromě šéfkuchařů), pomocní kuchaři	2,6	114,9	87,5	153,7	119,4
5151 Vedoucí provozu stravovacích, ubytovacích a dalších zařízení	0,6	145,0	99,7	201,7	151,6
5153 Správci objektů	1,2	119,0	88,3	166,3	125,6
5230 Pokladníci a prodavači vstupenek a jízdenek	0,1	136,7	107,8	177,2	141,7
5312 Asistenti pedagogů	1,8	135,7	104,7	187,7	142,1
5321 Ošetřovatelé a prac. sociálních služeb v obl. pobytové péče	1,3	160,8	121,4	205,3	162,5
5322 Ošetřovatelé a prac.soc.služeb v obl.ambul. služeb,dom. péče	0,2	131,9	109,2	174,3	138,8
5329 Pracovníci osobní péče ve zdravotní a sociální oblasti j.n.	1,2	158,6	108,7	190,0	153,9
5411 Příslušníci HZS ČR,hasiči ostatních jednotek požární ochrany	0,7	227,9	174,5	305,1	235,5
5412 Policisté	0,9	181,7	134,5	224,1	180,6
5414 Pracovníci ostrahy a bezpečnostních agentur	0,3	117,0	85,3	158,2	119,9
6113 Zahradníci a pěstitelé v zahradnických školkách	0,1	148,6	98,9	214,0	159,8
7112 Zedníci, kamnáři, dlaždiči a montéři suchých staveb	0,1	126,1	107,3	169,6	133,9
7222 Nástrojaři a příbuzní pracovníci	0,2	141,8	107,7	178,7	142,2
7231 Mechanici a opraváři motorových vozidel	0,0	147,5	124,0	201,6	153,7
7411 Stavební a provozní elektrikáři	0,0	142,9	115,5	192,9	146,9
7412 Elektromechanici	0,0	133,2	107,7	171,4	137,7
7533 Švadleny, šičky, vyšivači a pracovníci v příbuzných oborech	0,0	123,5	104,8	173,0	130,2
8157 Obsluha strojů v prádelnách a čistírnách	0,1	107,8	86,0	132,9	108,9
8182 Obsluha parních turbín, kotlů a příbuzných zařízení	0,1	109,5	83,8	163,8	117,0
8189 Obsluha stacionárních strojů a zařízení j.n.	0,1	126,0	93,4	172,3	131,6
8322 Řidiči osobních a malých dodávkových automobilů, taxikáři	0,2	123,7	99,5	163,0	131,8
8332 Řidiči nákladních automobilů, tahačů a speciálních vozidel	0,4	172,8	113,9	223,3	169,6
8341 Řidiči a obsluha zemědělských a lesnických strojů	0,1	126,9	106,0	182,9	135,8
8344 Obsluha vysokozdvíhových a jiných vozíků a skladníci	0,0	129,2	102,7	165,2	131,4

Hodinový výdělek podle podskupin zaměstnání CZ-ISCO

Středočeský kraj

podskupina zaměstnání/ zaměstnání CZ-ISCO	počet zaměstnanců přepočtený podle placených měsíců	medián hodinového výdělku	diferenciace hodinového výdělku		průměr hodinového výdělku
			1. decil	9. decil	
			tis. osob	Kč/hod	
9112 Uklízeči a pomocníci v hotelích, admin., průmysl. a j. objektech	3,7	96,2	77,7	127,7	100,3
9121 Pracovníci pro ruční praní a žehlení	0,1	112,3	82,8	139,2	112,0
9333 Pomocní manipulační pracovníci (kromě výroby)	0,1	113,9	81,5	151,9	114,3
9412 Pomocníci v kuchyni	0,2	104,1	85,1	137,8	108,6
9613 Uklízeči veřejných prostranství, čističi kanalizací	1,1	101,2	68,9	148,3	105,9
9622 Pomocní pracovníci údržby budov a souvisejících prostor	0,1	121,9	81,7	165,1	123,7



Dodatek

Technický popis šetření

Dodatek - Technický popis šetření

Technický popis šetření přibližuje metodické postupy používané při zpracování platové sféry Regionální statistiky ceny práce (RSCP-PLS). Popis je rozdělen do čtyř kapitol: koncepce šetření, vstupní údaje, nejdůležitější sledované ukazatele a definice vybraných pojmů.

1. Koncepce šetření

Kapitola popisuje základní soubor šetření a strukturu statistického souboru platové sféry RSCP-PLS.

1.1. Základní soubor

Základním souborem RSCP-PLS je soubor ekonomických subjektů, definovaný z účelovém registrem organizací RARIS informačního prezentačního systému ÚFIS spravovaným Ministerstvem financí. ÚFIS obsahuje informace z účetního a finančního výkaznictví organizačních složek státu, kapitol státního rozpočtu, státních příspěvkových organizací, státních fondů, územních samosprávných celků a jimi zřizovaných příspěvkových organizací v ČR (viz <http://wwwinfo.mfcr.cz/ufis/>). Ekonomické subjekty, které přísluší do platové sféry, odměňují platem podle § 109, odst. 3 zákona č. 262/2006 Sb., zákoníku práce, ve znění pozdějších předpisů. Statistické šetření RSCP pro platovou sféru využívá dat Informačního systému o platech, provozovaného Ministerstvem financí (viz www.mfcr.cz/isp).

1.2. Struktura souboru RSCP-PLS

Statistické šetření RSCP-PLS vychází v roce 2017 ze statistického souboru 13 695 ekonomických subjektů, které reprezentují 714 tisíc zaměstnanců (viz tabulka 1).

Soubor RSCP-PLS			
	RSCP-PLS Celkem	z toho RSCP-PLS – kraj Středočeský	
		se sídlem v kraji	se sídlem mimo kraj
Počet ekonomických subjektů	13 695	1 875	47
Počet zaměstnanců	714 tis.	46 tis.	14 tis.

Tabulka 1

Z hlediska odvětvové skladby představují platovou sféru RSCP-PLS zejména tři odvětví národního hospodářství – odvětví veřejné správy, odvětví vzdělávání a odvětví zdravotní a sociální péče. Strukturu výběrového souboru RSCP-PLS z odvětvového hlediska ukazuje ve sledovaném kraji v roce 2017 tabulka 2.

Odvětvová skladba výběrového souboru RSCP-PLS – kraj Středočeský			
Kód CZ-NACE	Sekce	Počet ES	
		se sídlem v kraji	se sídlem mimo kraj
A	Zemědělství, lesnictví a rybářství	1	
B	Těžba a dobývání		
C	Zpracovatelský průmysl		
D	Výroba a rozvod elektřiny, plynu, tepla		
E	Zásobování vodou, činnosti související s odpady	10	
F	Stavebnictví		
G	Obchod, opravy motorových vozidel		
H	Doprava a skladování		2
I	Ubytování, stravování a pohostinství	32	1
J	Informační a komunikační činnosti	3	
K	Peněžnictví a pojišťovnictví		
L	Činnosti v oblasti nemovitostí	4	1
M	Profesní, vědecké a technické činnosti	1	1
N	Administrativní a podpůrné činnosti		
O	Veřejná správa, obrana, sociální zabezpečení	643	29
P	Vzdělávání	991	3
Q	Zdravotní a sociální péče	117	4
R	Kulturní, zábavní a rekreační činnosti	72	6
S	Ostatní činnosti	1	

Tabulka 2

2. Vstupní údaje

Kapitola popisuje specifika sběru dat pro šetření RSCP-PLS, nejdůležitější vstupní údaje, kvalitu údajů a používané klasifikace a číselníky.

2.1. Sběr dat

Vlastní sběr dat pro RSCP-PLS zabezpečuje Informační systém o platech. RSCP-PLS přebírá kompletní soubor platové sféry a provádí na něm specifické kontroly.

2.2. Nejdůležitější vstupní údaje

Šetření RSCP-PLS monitoruje s roční periodicitou úroveň a strukturu hrubého měsíčního platu, pracovní doby a hodinového výdělku zaměstnanců v platové sféře příslušného kraje. Nejdůležitější třídění podle osobních i podnikových charakteristik jsou obsažena v této publikaci a patří mezi ně pohlaví, věk, vzdělání a zaměstnání podle klasifikace CZ-ISCO.

Hrubý měsíční plat je součtem platu za práci, náhrad platu a odměn za pracovní pohotovost, které jsou přímo sbíranými položkami. Plat je definován v § 109, odst. 3 zákona č. 262/2006 Sb., zákoníku práce, ve znění pozdějších předpisů. Šetření RSCP-PLS sleduje i strukturu hrubého měsíčního platu, tj. odměny, příplatky a náhrady. Hrubý měsíční plat a jeho složky se vztahují k celému sledovanému období, které zahrnuje dobu od počátku roku do konce čtvrtletí, za které se šetření provádí.

Šetření RSCP-NS dále sleduje pracovní dobu zaměstnanců. Vstupní věta o zaměstnanci obsahuje odpracovanou dobu od počátku roku a z ní počet přesčasových hodin. Odpracovaná doba u zaměstnanců odměňovaných měsíčním platem nezahrnuje dobu svátků v jinak pracovních dnech. Věta dále obsahuje celkovou neodpracovanou dobu od počátku roku, z ní počet hodin nemoci a dovolené.

Hodinový výdělek je údaj zjišťovaný z průměrných hodinových výdělků definovaných v §§ 351-362 zákona č. 262/2006 Sb., zákoníku práce, ve znění pozdějších předpisů. Obvykle se jedná o podíl platu za práci a odpracované doby za poslední čtvrtletí sledovaného období. Hodinový výdělek je krátkodobým indikátorem výdělkové úrovně.

2.3. Kvalita údajů

Zjišťované charakteristiky podléhají nevýběrovým chybám, neboť se nejedná o výběrové šetření. Nevýběrové chyby bývají způsobeny především špatnou kvalitou dat (neúplné a chybné údaje) předávaných respondenty do Informačního systému o platu. Při zpracovávání údajů je jejich vliv snižován několikastupňovými kontrolními mechanismy a častými kontakty zpracovatele šetření s respondenty.

2.4. Klasifikace a číselníky

RSCP-PLS používá standardní statistické klasifikace a číselníky (podrobněji popsané na www.czso.cz). Použití platných statistických klasifikací závazné jak pro orgán vykonávající státní statistickou službu, tak pro zpravodajské jednotky, které poskytují údaje pro statistické zjišťování. RSCP-PLS používá následující klasifikace a číselníky:

CZ-ISCO

Klasifikace zaměstnání; vydáno sdělením ČSÚ č. 206/2010 Sb. ze dne 16. června 2010 o zavedení Klasifikace zaměstnání CZ-ISCO.

CZ-ICSE	Klasifikace postavení v zaměstnání; vydáno sdělením ČSÚ č. 494/2003 Sb. ze dne 18. prosince 2003 o vydání Klasifikace postavení v zaměstnání.
KKOV	Klasifikace kmenových oborů vzdělání; od 1. ledna 2009 převzalo MŠMT gesci za Klasifikaci kmenových oborů vzdělání (KKOV) jako resortní klasifikaci. Správu této klasifikace zajišťuje ÚIV. Soustava oborů vzdělání v základním, středním a vyšším odborném vzdělávání byla stanovena nařízením vlády č. 211/2010 Sb.
LAU 1	Číselník okresů; od 1. ledna 2008 je systém statistické klasifikace územních struktur v České republice rozdělen, v souladu se systémem Eurostatu, na dvě části: klasifikace CZ-NUTS a systém LAU (Local Administrative Units). Z hlediska statistiky mají LAU závazný charakter. Jednotky LAU 1 (dřívější NUTS 4) jsou v ČR tvořeny okresy. Územní jednotky na úrovni LAU 1 přebírají kódy od dřívějších jednotek NUTS 4. Proti NUTS 4 jsou v LAU 1 následující změny: <ul style="list-style-type: none"> - do kódů LAU 1 okresů krajů Vysočina a Jihomoravského se promítá změna kódů NUTS 3 těchto krajů, - Praha se na úrovni LAU 1 nečlení.
CZ-NACE	Klasifikace ekonomických činností (CZ-NACE); vydáno sdělením ČSÚ č. 244/2007 Sb. ze dne 18. září 2007 o zavedení Klasifikace ekonomických činností.
CZ-GEONOM	Klasifikace zemí; vydáno sdělením ČSÚ č. 487/2003 Sb. ze dne 18. prosince 2003 o vydání Klasifikace zemí. Poslední aktualizace byla provedena k 15. prosinci 2008 sdělením ČSÚ č. 429/2008 Sb. ze dne 26. listopadu 2008 o aktualizaci Klasifikace zemí a o ukončení zveřejňování aktualizací.

3. Nejdůležitější sledované ukazatele

Kapitola popisuje nejdůležitější sledované ukazatele, algoritmy jejich výpočtu a kritéria pro zahrnutí zaměstnanců do dalších výpočtů.

3.1. Hrubý měsíční plat (sestavy PLS-Mx)

Hrubý měsíční plat je v RSCP-PLS definován jako součet platu za práci, náhrad platu a odměny za pracovní pohotovost za sledované období. **Hrubý měsíční plat** za pracovní poměr zaměstnance se vypočte podle vzorce:

$$\text{HMP} = \frac{\text{PLAT} + \text{NAHRADY} + \text{POHOTOV}}{\text{MESPLAC}_{\text{prep}}}$$

kde:

HMP	je hrubý měsíční plat zaměstnance,
PLAT	je plat za práci zaměstnance v kumulaci za sledované období (vstupní položka věty o zaměstnanci),
NAHRADY	jsou náhrady platu zaměstnance v kumulaci za sledované období (vstupní položka věty o zaměstnanci),
POHOTOV	je odměna za pracovní pohotovost zaměstnance v kumulaci za sledované období (vstupní položka věty o zaměstnanci),
MESPLAC_prep	je počet přepočtených placených měsíců zaměstnance, tj. počet měsíců, které zaměstnanec odpracoval, nebo za které pobíral náhrady platu (kromě náhrady za dobu dočasné pracovní neschopnosti).

Počet přepočtených placených měsíců MESPLAC_prep je roven počtu kalendářních měsíců (6 při 1. pololetí, 12 při celém roku) v případě, že zaměstnanec s plným pracovním úvazkem po celé sledované období pracoval, nebo pobíral náhrady platu (s výjimkou náhrady za dobu dočasné pracovní neschopnosti). Pokud byl zaměstnanec v evidenčním stavu kratší dobu než sledované období, bude jeho počet placených měsíců zkrácen poměrem počtu pracovních dnů v evidenčním stavu a ve sledovaném období. Měl-li zaměstnanec sjednán kratší pracovní úvazek, bude jeho počet placených měsíců zkrácen poměrem kratšího a plného úvazku. Podobně se počet placených měsíců zkrátí, pokud zaměstnanec měl tzv. neplacenou absenci (např. neplacené volno, nemoc, ošetřování člena rodiny).

Při výpočtu charakteristik hrubého měsíčního platu (např. medián, průměr) za určitou skupinu zaměstnanců vstupuje každý zaměstnanec do výpočtu s váhou odpovídající počtu jeho placených měsíců za sledované období (tzv. váha placené doby). Tedy zaměstnanec, který byl zaměstnán jen část období (nebo měl kratší úvazek, nebo byl nemocný) má menší vliv na výslednou charakteristiku. Vážený způsob výpočtu umožňuje korektní srovnání platové úrovně jednotlivých zaměstnání a srovnávání v čase.

Počet zaměstnanců přepočtený podle placených měsíců je vypočten jako podíl součtu přepočtených placených měsíců za určitou skupinu zaměstnanců a počtu kalendářních měsíců ve sledovaném období (6 při 1. pololetí, 12 při celém roku).

Měsíční placená doba vyjadřuje počet placených hodin – součet hodin odpracovaných a hodin s náhradou platu (vyjma náhrady za dobu dočasné pracovní neschopnosti) za plně placený měsíc. Výpočet je konzistentní s výpočtem hrubého měsíčního platu.

Kritéria pro zahrnutí zaměstnance do výpočtů výše uvedených ukazatelů jsou následující:

- přepočtený počet placených měsíců zaměstnance je alespoň jeden měsíc,

- stanovená týdenní pracovní doba na dané pracovní místo je alespoň 30 hodin (dle doporučení Eurostatu).

Počet zaměstnanců a hrubá měsíční mzda/plat podle RSCP jsou rozdílné od údajů **mzdové statistiky ČSÚ**. Prvním důvodem rozdílu je jiný způsob přepočtu zaměstnanců v RSCP. Počet zaměstnanců přepočtený podle placených měsíců (RSCP) na rozdíl od přepočteného počtu zaměstnanců uveřejňovaného ve mzdových šetřeních ČSÚ neobsahuje zaměstnance po dobu jejich neplacené absence (např. neplacené volno, nemoc, ošetřování člena rodiny), tj. po dobu, kdy zaměstnanci nedostávají náhrady, které jsou součástí hrubé mzdy. Menší počet zaměstnanců v RSCP pak znamená vyšší průměrnou hrubou měsíční mzdu/plat z šetření RSCP než u ČSÚ. Druhým důvodem rozdílu je skutečnost, že jsou z výpočtu vyloučeni zaměstnanci, kteří nesplňují výše uvedená kritéria pro zahrnutí zaměstnance do výpočtů. Koncept výpočtu hrubé měsíční mzdy/platu podle RSCP, který se používá mj. ve výdělkových šetřeních Eurostatu (viz šetření Structure of Earnings Survey), umožňuje provádět přesnější srovnání mezd/platů jednotlivých skupin zaměstnanců (a zejména jednotlivých zaměstnání) bez ovlivnění neplacenou absencí.

3.2. Měsíční odpracovaná a neodpracovaná doba (sestavy MZS-Tx)

Měsíční odpracovaná doba zaměstnance se vypočte podle vzorce:

$$\text{ODPRACDmes} = \frac{\text{ODPRACD}}{\text{MESEVID_prep}}$$

kde :

ODPRACDmes	je měsíční odpracovaná doba zaměstnance,
ODPRACD	je odpracovaná doba zaměstnance v kumulaci za sledované období (vstupní položka věty o zaměstnanci),
MESEVID_prep	je počet přepočtených evidenčních měsíců zaměstnance, tj. počet měsíců, odpovídajících délce pracovního úvazku a délce pracovního poměru ve sledovaném období.

Počet přepočtených evidenčních měsíců MESEVID_prep je roven počtu kalendářních měsíců v případě, že zaměstnanec s plným pracovním úvazkem byl po celé sledované období v pracovním poměru a nebyl na mateřské či rodičovské dovolené. Pokud byl zaměstnanec v evidenčním stavu kratší dobu než sledované období, bude jeho počet evidenčních měsíců zkrácen poměrem počtu pracovních dnů v evidenčním stavu a ve sledovaném období. Měl-li zaměstnanec sjednán kratší pracovní úvazek, bude jeho počet evidenčních měsíců zkrácen poměrem kratšího a plného úvazku.

Průměrná měsíční odpracovaná doba za určitou skupinu zaměstnanců je vypočtena jako vážená charakteristika, v níž má měsíční odpracovaná doba

každého zaměstnance váhu odpovídající počtu jeho evidenčních měsíců ve sledovaném období (tzv. váha evidenční doby). Tedy zaměstnanec, který byl zaměstnán jen po část období (nebo měl kratší úvazek) má menší vliv na výsledný průměr. Vážený způsob výpočtu umožňuje korektní srovnání průměrné odpracované doby podle jednotlivých zaměstnání a v jednotlivých letech.

Obdobně jako odpracovaná doba se počítají měsíční neodpracovaná doba a průměrné měsíční údaje o přesčasu, dovolené a nemoci.

Počet zaměstnanců přepočtený podle evidenčních měsíců je vypočten jako podíl součtu přepočtených evidenčních měsíců za určitou skupinu zaměstnanců a počtu kalendářních měsíců ve sledovaném období (6 při 1. pololetí, 12 při celém roku).

Kritéria pro zahrnutí zaměstnance do výpočtů výše uvedených ukazatelů jsou stejná jako u platových sestav:

- přepočtený počet placených měsíců zaměstnance je alespoň jeden měsíc,
- stanovená týdenní pracovní doba na dané pracovní místo je alespoň 30 hodin (dle doporučení Eurostatu).

3.3. Hodinový výdělek (sestavy MZS-Vx)

Hodinový výdělek je přímo zjišťovaná veličina. Do výpočtu charakteristik hodinového výdělku jsou zařazeni zaměstnanci, kteří byli v evidenčním stavu v posledním dnu sledovaného období.

4. Definice vybraných pojmů

Ekonomický subjekt	Ekonomický subjekt je právnický subjekt nebo fyzická osoba s postavením podnikatele, zapsaná do registru ekonomických subjektů ČSÚ. Každému ekonomickému subjektu se přiděluje identifikační číslo (IČO).
Organizační jednotka	Z hlediska výdělkové statistiky RSCP se dělí ekonomické subjekty na organizační jednotky podle okresu, ve kterém jednotky působí. Organizační jednotku tvoří všechny útvary ekonomického subjektu, které působí ve stejném okrese.
Zpravodajská jednotka	Zpravodajskou jednotkou je právnická osoba, organizační složka státu nebo fyzická osoba, od nichž se požaduje poskytnutí údajů ve statistickém zjišťování podle zákona č. 89/1995 Sb., o státní statistické službě ve znění pozdějších předpisů.
Sledované období	Sledované období je období od začátku roku do konce čtvrtletí, ve kterém se statistické zjišťování provádí.
Mzdová sféra	Do mzdové sféry patří subjekty, které odměňují mzdou podle § 109, odst. 2 zákona č. 262/2006 Sb., zákoníku práce, ve znění pozdějších předpisů.
Platová sféra	Do platové sféry patří subjekty, které odměňují platem podle § 109, odst. 3 zákona č. 262/2006 Sb., zákoníku práce, ve znění pozdějších předpisů.
Soubor RSCP-PLS	Souborem RSCP platové sféry je soubor ekonomických subjektů definovaný v ÚFIS registrem organizací RARIS (viz http://www.info.mfcr.cz/ufis/).