



REGIONÁLNÍ STATISTIKA CENY PRÁCE

rok **2016**

Platová sféra

Jihomoravský kraj

Výsledky ke dni 22. 3. 2017

WWW.ISPV.CZ

Copyright - MPSV ČR

Publikace ani její část nesmí být kopírována, rozšiřována a zařazována do informačních systémů v jakékoliv formě (elektronické, mechanické, optické, magnetické aj.) bez písemného souhlasu

Ministerstva práce a sociálních věcí

Zpracovatel: TREXIMA, spol. s r.o., třída Tomáše Bati 299, Louky, 763 02 Zlín

Obsah:

Úvod	7
Výsledková část - platová sféra	
Základní metodické přístupy	11
Popis publikovaných tabulek	12
Hrubý měsíční plat	
PLS-M0 Základní informace o hrubém měsíčním platu	13
PLS-M1 Hrubý měsíční plat podle pohlaví a věku	14
PLS-M2 Hrubý měsíční plat podle vzdělání	14
PLS-M7 Hrubý měsíční plat podle hlavních tříd a tříd zaměstnání CZ-ISCO	16
PLS-M8 Hrubý měsíční plat podle podskupin a kategorií zaměstnání CZ-ISCO	20
Měsíční odpracovaná a neodpracovaná doba	
PLS-T0 Základní informace o měsíční odpracované a neodpracované době	26
PLS-T8 Měsíční odpracovaná a neodpracovaná doba podle podskupin a kategorií zaměstnání CZ-ISCO	27
Hodinový výdělek	
PLS-V0 Základní informace o hodinovém výdělku	30
PLS-V1 Hodinový výdělek podle pohlaví a věku	31
PLS-V8 Hodinový výdělek podle podskupin a kategorií zaměstnání CZ-ISCO	32

Dodatek - Technický popis šetření

1. Koncepce šetření	37
1.1 Základní soubor	37
1.3 Struktura souboru RSCP-PLS	37
2. Vstupní údaje	38
2.1 Sběr dat	38
2.2 Nejdůležitější vstupní údaje	39
2.3 Kvalita údajů	39
2.4 Klasifikace a číselníky	39
3. Nejdůležitější sledované ukazatele	40
3.1 Hrubý měsíční plat	40
3.2 Měsíční odpracovaná a neodpracovaná doba	42
3.3 Hodinový výdělek	43
4. Definice vybraných pojmů	44



Úvodní část

Ú v o d

Regionální statistika ceny práce (RSCP) je systém pravidelného monitorování výdělkové úrovně a pracovní doby zaměstnanců v jednotlivých krajích České republiky formou statistického šetření. Sledovanými ukazateli výdělkové úrovně jsou hrubá měsíční mzda (plat) a hodinový výdělek. Šetření je obsahově harmonizováno se strukturálním šetřením EU „Structure of Earnings Survey“, viz nařízení Komise (ES) č. 1916/2000 ve znění pozdějších předpisů. Gestorem šetření je Ministerstvo práce a sociálních věcí (MPSV). Průběh a vývoj šetření RSCP řídí komise složená ze zástupců MPSV, Českého statistického úřadu (ČSÚ), Ministerstva financí, České národní banky, Českomoravské konfederace odborových svazů, Svazu průmyslu a dopravy ČR, CERGE-EI, VŠE v Praze a dalších institucí. Zpracovatelem RSCP je TREXIMA, spol. s r.o. (www.trexima.cz).

Šetření RSCP sleduje výdělky ve mzdové i platové sféře. Ve mzdové sféře je zjišťování prováděno pod názvem „Čtvrtletní šetření o průměrném výdělku“ a je zařazeno do programu statistických zjišťování vyhlášených ČSÚ ve sbírce zákonů pro příslušný kalendářní rok (viz příloha č. 2 Vyhlášky č. 302/2015 Sb., kterou se stanoví Program statistických zjišťování na rok 2016) a pro vybrané ekonomické subjekty je povinné. Zdrojem dat pro platovou sféru je Informační systém o platech, který je spravován Ministerstvem financí a je realizován s pololetní periodou.

Publikace RSCP jsou pro jednotlivé kraje vydávány od roku 2011 jednou ročně, a to samostatně za mzdovou a platovou sféru. Publikace RSCP obsahují údaje o mzdách (platech), pracovní době a hodinovém výdělku v podrobných klasifikacích, zejména podle jednotlivých zaměstnání.

Souhrnné výsledky šetření za Českou republiku obsahuje Informační systém o průměrném výdělku (ISPV).

Výsledkové publikace RSCP ve formátu Excel a ve formátu PDF jsou k dispozici na internetových stránkách MPSV (www.mpsv.cz) v sekci *Příjmy a životní úroveň*. Regionální statistika je zveřejňována na stránkách <http://portal.mpsv.cz/> v sekci *Zaměstnanost* v podsekci *Statistiky* pod odkazem *Statistika výdělků*. Všechny výsledkové publikace a aktuální studie a analýzy z oblasti odměňování nabízí portál www.ispv.cz. Ten zároveň slouží jako podpora respondentům RSCP, kteří zde naleznou všechny potřebné informace a podpůrné nástroje pro zasílání dat.

Ministerstvo práce a sociálních věcí děkuje všem respondentům šetření za přípravu vstupních dat pro šetření. Svědomitý přístup respondentů a dodržování termínů pro předání dat umožňují pravidelně uveřejňovat tuto publikaci.



Výsledková část

platová sféra

Výsledková část - platová sféra

Základní metodické přístupy

Tato publikace přináší charakteristiky hrubého měsíčního platu, pracovní doby a hodinového výdělku získané za platovou sféru v rámci šetření RSCP (RSCP-PLS). V RSCP se zařazují do platové sféry ekonomické subjekty, které odměňují platem podle § 109 odst. 3 zákona č. 262/2006 Sb., zákoníku práce, ve znění pozdějších předpisů. Zdrojem dat je Informační systém o platech, který je spravován Ministerstvem financí a je realizován s pololetní periodou.

Primárním výsledkem RSCP jsou statistiky platové úrovně jednotlivých zaměstnání (od roku 2011 v klasifikaci CZ-ISCO) v jednotlivých krajích České republiky, dále statistiky platů, pracovní doby a hodinových výdělků v členění podle charakteristik zaměstnance i zaměstnavatele.

Vedle podnikového výkaznictví ČSÚ je RSCP dalším zdrojem informací o mzdách a platech v České republice. Výkaznictví ČSÚ sbírá údaje o evidenčním počtu zaměstnanců a vyplacených mzdách za ekonomický subjekt a publikuje průměrné mzdy v členění podle podnikových charakteristik. Jeho účelem je makroekonomický pohled na jednotlivá odvětví ekonomiky v rámci dlouhé časové řady. Naproti tomu údaje z RSCP slouží primárně k porovnávání mzdové úrovně jednotlivých skupin zaměstnanců – při znalosti mzdové diference, mzdových složek, pracovní doby – mezi sebou v podrobné klasifikaci zaměstnání CZ-ISCO a v různých krajích. Navíc umožňuje standardizované srovnání mezi jednotlivými zeměmi EU. Při srovnávání výsledků průměrných mezd ČSÚ a RSCP je třeba vzít v úvahu rozdílnou definici mzdové sféry podle RSCP a podnikatelské sféry podle ČSÚ a rozdílný způsob přepočtu zaměstnanců (na plné úvazky podle ČSÚ a na plnou placenou dobu podle RSCP).

Popis publikovaných tabulek

Tabulky v publikaci jsou rozděleny podle sledovaných ukazatelů do tří základních okruhů. Charakteristiky hrubého měsíčního platu, struktura platu a průměrná placená doba jsou v tabulkách s označením MZS-Mx, charakteristiky měsíční odpracované a neodpracované doby v tabulkách s označením MZS-Tx a charakteristiky hodinového výdělku v tabulkách s označením MZS-Vx.

Tabulky typu Mx obsahují údaj o počtu zaměstnanců přepočteném podle placených měsíců (podrobnější vysvětlení v kapitole 3.1 Technického dodatku), dále nejvýznamnější charakteristiky platové diferenciací (viz tabulka níže), průměrný plat a jeho složení (podíl odměn, příplatků a náhrad) a odpovídající měsíční placenou dobu.

Tabulky typu Tx obsahují údaj o počtu zaměstnanců přepočteném podle evidenčních měsíců (podrobnější vysvětlení v kapitole 3.2 Technického dodatku), dále průměrnou měsíční pracovní dobu s výší přesčasu a neodpracovanou dobu s dobou dovolené a nemoci.

Tabulky typu Vx obsahují údaj o počtu zaměstnanců přepočteném podle placených měsíců a nejvýznamnější charakteristiky diferenciací hodinového výdělku.

Statistické charakteristiky používané ve výsledkových tabulkách:

1. decil	První decil je hodnota, pod kterou leží 10 % nejnižších hodnot sledovaného znaku.
1. kvartil	První kvartil je hodnota, pod kterou leží 25 % nejnižších hodnot sledovaného znaku.
Medián	Medián je hodnota uprostřed vzestupně uspořádané řady hodnot sledovaného znaku, polovina hodnot je nižší než medián a druhá polovina je vyšší než medián.
3. kvartil	Třetí kvartil je hodnota, nad kterou leží 25 % nejvyšších hodnot sledovaného znaku.
9. decil	Devátý decil je hodnota, nad kterou leží 10 % nejvyšších hodnot sledovaného znaku.
Průměr	Průměr je počítán jako vážený (případně nevážený) aritmetický průměr sledovaného znaku.

Ostatní symboly používané ve výsledkových tabulkách:

"Neuvedeno"	Symbol "Neuvedeno" označuje kategorii zaměstnanců, u které nebyl uveden kód příslušného třídícího znaku.
"*"	Symbol "*" označuje nezveřejnitelný údaj z důvodu malého (méně než 50 zaměstnanců) či nereprezentativního vzorku zaměstnanců.

Základní informace o hrubém měsíčním platu

Jihomoravský kraj

Medián hrubého měsíčního platu 27 250 Kč/měs

Index mediánu hrubého měsíčního platu vůči roku 2015 105,0 %

Diferenciace

1. decil	- 10 % hrubých měsíčních platů menších než	15 680 Kč/měs
1. kvartil	- 25 % hrubých měsíčních platů menších než	21 551 Kč/měs
Medián	- 50 % hrubých měsíčních platů menších než	27 250 Kč/měs
3. kvartil	- 25 % hrubých měsíčních platů větších než	33 053 Kč/měs
9. decil	- 10 % hrubých měsíčních platů větších než	41 486 Kč/měs

Průměr hrubého měsíčního platu 28 900 Kč/měs

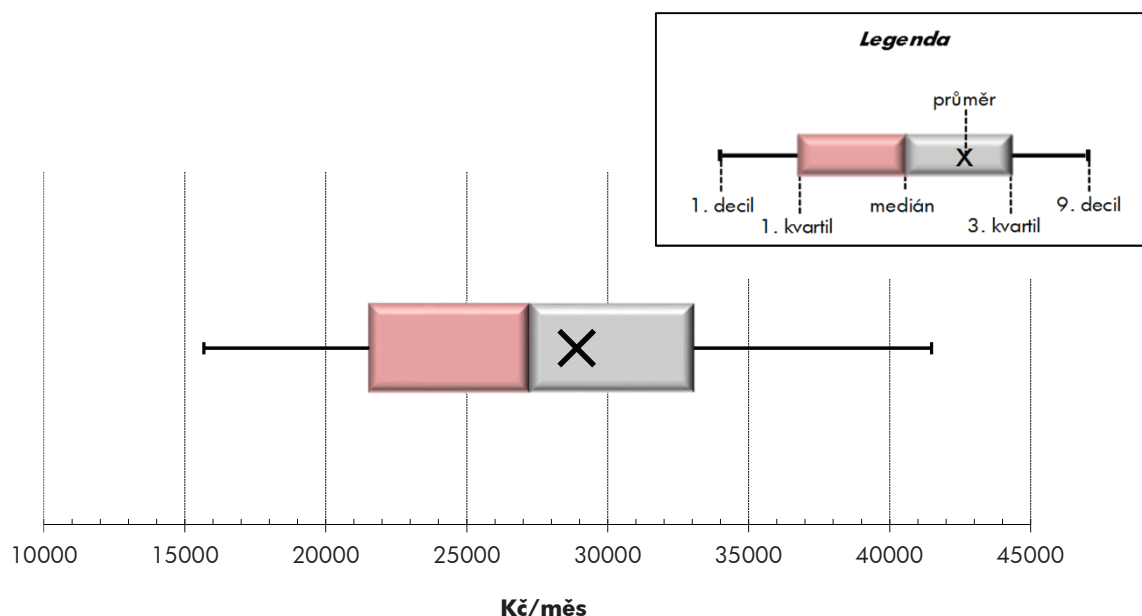
Podíl zaměstnanců s podprůměrným hrubým měsíčním platem 58,0 %

Vybrané složky hrubého měsíčního platu

Odměny	7,1 %
Příplatky	14,2 %
Náhrady	11,5 %

Průměrná placená doba 173,9 hod/měs

Počet zaměstnanců (přepočtený podle placených měsíců) 75,7 tis. osob



Hrubý měsíční plat podle pohlaví a věku

Jihomoravský kraj

pohlaví/ věková skupina	počet zaměstnanců přepočtený podle placených měsíců	hrubý měsíční plat	
		medián	meziroční index
	tis. osob	Kč/měs	%
CELKEM - platová sféra	75,7	27 250	105,0
do 20 let	0,1	10 895	104,2
20 - 29 let	8,4	22 802	105,4
30 - 39 let	15,8	27 020	105,1
40 - 49 let	22,9	27 985	104,9
50 - 59 let	22,2	28 458	104,6
60 a více let	6,3	29 495	105,5
MUŽI	24,7	29 333	105,5
do 20 let	0,0	10 278	104,2
20 - 29 let	3,2	22 717	107,5
30 - 39 let	6,3	29 844	105,7
40 - 49 let	6,5	32 389	105,1
50 - 59 let	5,8	29 870	104,9
60 a více let	2,9	29 368	105,1
ŽENY	51,0	26 451	105,1
do 20 let	0,0	*	*
20 - 29 let	5,2	22 854	104,8
30 - 39 let	9,5	25 551	104,7
40 - 49 let	16,4	26 858	105,1
50 - 59 let	16,4	28 029	104,5
60 a více let	3,4	29 552	105,6

Hrubý měsíční plat podle vzdělání

Jihomoravský kraj

stupeň dosaženého vzdělání (KKOV)	počet zaměstnanců přepočtený podle placených měsíců	hrubý měsíční plat		
		medián	meziroční index	
	tis. osob	Kč/měs	%	
Základní a nedokončené	A-C	2,3	14 992	105,4
Střední bez maturity	D,E,H,J	11,2	17 729	105,8
Střední s maturitou	K-M	27,7	26 863	104,8
Vyšší odborné a bakalářské	N,R	7,9	27 982	106,1
Vysokoškolské	T,V	24,1	32 002	104,4
Neuveдено		2,4	24 597	104,9
CELKEM - platová sféra	75,7	27 250	105,0	

Hrubý měsíční plat podle pohlaví a věku

Jihomoravský kraj

diferenciace hrubého měsíčního platu				hrubý měsíční plat				placená doba
1. decil	1. kvartil	3. kvartil	9. decil	průměr	z toho			
Kč/měs	Kč/měs	Kč/měs	Kč/měs		Kč/měs	odměny	příplatky	náhrady
					%	%	%	
15 680	21 551	33 053	41 486	28 900	7,1	14,2	11,5	173,9
10 193	10 193	15 089	18 981	12 959	2,3	5,7	4,8	173,9
12 490	18 539	26 641	30 907	22 995	6,5	12,3	10,5	174,1
17 637	22 631	32 148	39 458	28 698	7,4	14,3	11,4	173,9
15 956	22 273	33 773	42 231	29 623	7,1	14,7	11,4	173,7
15 309	21 765	34 340	42 951	29 721	6,9	13,9	12,0	174,0
15 854	21 665	36 721	50 226	31 946	7,4	15,3	11,8	174,6
17 332	22 968	36 930	48 536	32 197	7,1	17,3	10,7	174,0
10 193	10 193	11 836	16 319	11 789	1,6	3,6	3,7	173,9
10 939	15 868	27 347	31 747	22 387	5,3	13,8	9,2	173,7
20 415	25 130	35 377	44 825	32 314	7,1	16,9	10,4	173,7
20 071	25 897	40 569	51 545	35 728	7,2	18,6	10,4	173,7
17 203	22 549	38 759	51 375	33 053	7,5	17,3	11,3	174,3
17 008	21 408	39 157	55 995	33 538	7,8	17,3	11,6	175,1
15 223	20 924	31 615	38 025	27 299	7,0	12,4	12,1	173,9
*	*	*	*	*	*	*	*	*
15 980	19 265	26 284	30 371	23 372	7,2	11,4	11,3	174,4
16 077	21 322	29 609	35 513	26 325	7,5	12,2	12,2	174,0
15 018	21 044	31 392	37 481	27 211	7,0	12,6	11,9	173,7
14 829	21 450	33 363	39 993	28 537	6,7	12,5	12,3	173,9
15 011	21 937	35 403	45 226	30 583	7,1	13,4	12,0	174,2

Hrubý měsíční plat podle vzdělání

Jihomoravský kraj

diferenciace hrubého měsíčního platu				hrubý měsíční plat				placená doba
1. decil	1. kvartil	3. kvartil	9. decil	průměr	z toho			
Kč/měs	Kč/měs	Kč/měs	Kč/měs		Kč/měs	odměny	příplatky	náhrady
					%	%	%	
11 156	12 853	18 359	21 965	15 922	5,6	11,1	10,1	174,2
12 609	14 428	21 683	25 248	18 471	6,2	12,7	9,8	174,3
18 199	22 631	31 740	36 761	27 325	5,6	13,8	11,0	172,9
19 640	23 381	33 668	39 980	29 028	5,8	15,0	11,5	173,0
24 685	27 818	41 056	55 179	37 179	9,0	15,0	12,5	175,2
10 820	19 068	29 692	34 943	24 877	6,3	11,9	11,5	173,5
15 680	21 551	33 053	41 486	28 900	7,1	14,2	11,5	173,9

Hrubý měsíční plat podle hlavních tříd a tříd zaměstnání CZ-ISCO

		Jihomoravský kraj	
hlavní třída / třída zaměstnání CZ-ISCO		počet zaměstnanců přepočtený podle placených měsíců	hrubý měsíční plat
		tis. osob	medián Kč/měs
D	Manuální pracovníci	16,1	17 229
T	Nemanuální pracovníci	59,6	29 167
1	Řídící pracovníci	3,1	44 239
11	Nejvyšší státní úředníci, nejvyšší představitelé společností	0,4	53 903
12	Řídící prac.správy podniku, obchod., admin. a pod. činností	0,6	45 077
13	Řídící pracovníci výroby, IT, vzdělávání a příbuzných oborů	2,1	42 839
14	Řídící prac.ubyt.,strav.služeb,obchodu,ost.řídící pracovníci	0,1	35 117
2	Specialisté	24,5	29 887
21	Specialisté v oblasti vědy a techniky	1,3	31 347
22	Specialisté v oblasti zdravotnictví	5,1	39 325
23	Specialisté v oblasti výchovy a vzdělávání	13,6	28 287
24	Specialisté v obchodní sféře a veřejné správě	1,9	31 026
25	Specialisté v oblasti ICT	0,4	32 672
26	Specialisté obl. právní, sociální, kulturní a příbuz.oblastí	2,3	28 608
3	Techničtí a odborní pracovníci	22,0	28 678
31	Techničtí a odborní pracovníci v oblasti vědy a techniky	1,5	26 339
32	Odborní pracovníci v oblasti zdravotnictví	6,6	29 673
33	Odborní pracovníci v obchodní sféře a veřejné správě	11,8	29 219
34	Odborní pracovníci v obl.práva,kultury,sportu,příbuz.oborech	1,7	22 637
35	Technici v oblasti ICT	0,4	26 722
4	Úředníci	4,2	23 948
41	Všeobecní admin.pracovníci,sekretáři,pracovníci zadávání dat	1,6	21 977
42	Pracovníci informačních služeb,na přepážkách,v příb.oborech	0,3	21 553
43	Úředníci pro zpracování číselných údajů a v logistice	0,6	25 441
44	Ostatní úředníci	1,8	25 773

Hrubý měsíční plat podle hlavních tříd a tříd zaměstnání CZ-ISCO

Jihomoravský kraj

diferenciace hrubého měsíčního platu				hrubý měsíční plat				placená doba
1. decil	1. kvartil	3. kvartil	9. decil	průměr	z toho			
Kč/měs	Kč/měs	Kč/měs	Kč/měs	Kč/měs	odměny	příplatky	náhrady	hod/měs
					%	%	%	
12 354	14 109	21 367	26 310	18 609	6,2	13,8	10,2	173,7
21 079	24 864	34 815	43 955	31 683	7,2	14,2	11,8	174,0
32 361	37 589	54 700	68 858	48 452	11,9	25,3	12,8	174,5
39 053	45 230	65 894	84 387	58 556	16,2	30,0	11,1	174,3
30 860	37 164	56 093	70 002	48 448	14,4	26,8	10,7	175,1
33 060	37 427	52 529	64 551	47 187	10,4	23,8	13,8	174,4
25 036	29 017	44 084	50 614	37 800	10,0	26,3	10,2	174,3
23 741	26 222	34 744	45 930	33 608	8,0	11,8	13,2	175,4
23 350	26 788	36 561	43 558	32 733	10,1	13,3	10,7	174,7
27 812	32 016	57 427	83 469	48 297	9,9	18,3	9,8	179,6
23 580	25 568	31 327	34 232	28 798	5,9	6,3	16,6	174,2
22 640	26 250	37 916	45 463	33 000	9,3	18,2	10,9	174,8
24 226	27 493	37 630	43 448	33 530	8,9	18,9	10,2	175,2
22 149	25 127	33 646	39 537	30 100	9,8	11,4	10,6	174,3
20 996	24 556	33 898	39 989	29 860	6,0	15,5	11,1	172,8
20 721	23 377	30 091	35 018	27 508	10,7	11,0	10,2	174,7
23 022	26 085	33 888	38 383	30 403	4,3	15,3	10,4	172,5
21 303	25 016	35 453	42 042	30 819	6,4	16,2	11,7	172,6
17 338	19 930	27 034	30 812	23 624	7,0	14,1	10,8	173,2
19 878	22 633	31 211	36 142	27 873	7,1	18,2	9,6	175,3
17 121	19 950	28 366	32 846	24 614	8,8	12,7	10,7	174,4
16 403	18 959	26 186	30 207	22 832	9,9	10,8	10,3	174,4
14 720	17 902	26 124	30 596	22 227	6,5	15,4	10,9	173,1
18 786	21 543	29 144	33 596	25 834	8,9	13,6	10,5	174,7
18 199	21 633	29 926	34 322	26 196	8,4	13,4	11,0	174,6

Hrubý měsíční plat podle hlavních tříd a tříd zaměstnání CZ-ISCO

		Jihomoravský kraj	
hlavní třída / třída zaměstnání CZ-ISCO		počet zaměstnanců přepočtený podle placených měsíců	hrubý měsíční plat
		tis. osob	medián Kč/měs
5	Pracovníci ve službách a prodeji	11,5	19 794
51	Pracovníci v oblasti osobních služeb	4,2	16 257
52	Pracovníci v oblasti prodeje	0,2	19 880
53	Pracovníci osob.péče ve vzdělávání,zdravotnictví,příbuz.obl.	4,1	19 908
54	Pracovníci v oblasti ochrany a ostrahy	3,0	29 669
6	Kvalifikovaní pracovníci v zemědělství,lesnictví a rybářství	0,2	18 188
61	Kvalifikovaní pracovníci v zemědělství	0,2	18 188
62	Kvalifikovaní pracovníci v lesnictví, rybářství a myslivosti	0,0	*
63	Farmáři, rybáři, lovci a sběrači samozásobitelé		
7	Řemeslníci a opraváři	1,1	20 889
71	Řemeslníci,kvalif.pracovníci na stavbách(kromě elektrikářů)	0,4	21 046
72	Kovodělníci,strojírenští dělníci,pracovníci v příb.oborech	0,3	21 445
73	Pracovníci v obl.uměleckých a tradičních řemesel, polygrafie	0,1	19 939
74	Pracovníci v oboru elektroniky a elektrotechniky	0,2	22 865
75	Zpracovatelé potravin,dřeva,textilu,pracovníci příbuz.oborů	0,2	17 878
8	Obsluha strojů a zařízení, montéři	1,5	23 972
81	Obsluha stacionárních strojů a zařízení	0,3	17 739
82	Montážní dělníci výrobků a zařízení		
83	Řidiči a obsluha pojízdných zařízení	1,2	25 485
9	Pomocní a nekvalifikovaní pracovníci	4,9	13 550
91	Uklízeči a pomocníci	2,9	13 389
92	Pomocní pracovníci v zemědělství, lesnictví a rybářství	0,0	*
93	Pomocní pracovníci těžby,staveb.,výroby,dopravy a příb.ob.	0,2	16 510
94	Pomocní pracovníci při přípravě jídla	0,1	14 101
95	Pracovníci pouličního prodeje a poskytování služeb	0,0	*
96	Pracovníci s odpady a ostatní pomocní pracovníci	1,6	13 607
CELKEM - platová sféra		75,7	27 250

Hrubý měsíční plat podle hlavních tříd a tříd zaměstnání CZ-ISCO

Jihomoravský kraj

diferenciace hrubého měsíčního platu				hrubý měsíční plat				placená doba
1. decil	1. kvartil	3. kvartil	9. decil	průměr	z toho			
Kč/měs	Kč/měs	Kč/měs	Kč/měs	Kč/měs	odměny	příplatky	náhrady	hod/měs
					%	%	%	
14 110	16 164	24 087	32 442	21 495	5,5	16,2	11,0	171,4
13 267	14 348	19 657	23 178	17 446	7,5	9,1	10,0	174,8
14 055	16 515	22 748	26 141	20 025	6,4	13,1	10,2	174,1
15 664	17 494	21 874	23 811	19 824	5,3	15,5	11,0	170,5
17 201	23 081	35 288	40 407	29 446	4,0	22,8	11,7	167,9
13 706	16 104	20 167	23 172	18 478	8,9	10,7	10,1	178,8
13 706	16 104	20 167	23 172	18 455	9,0	10,6	10,1	178,9
*	*	*	*	*	*	*	*	*
16 559	18 521	23 571	26 843	21 347	5,8	14,7	9,8	176,8
17 284	18 921	23 272	26 530	21 576	6,1	14,7	9,8	177,1
17 031	19 064	23 919	27 034	21 810	6,6	15,8	10,0	175,8
17 495	18 314	22 698	24 929	20 870	5,4	8,8	9,5	174,9
18 105	19 966	25 755	29 304	23 322	4,9	18,2	9,6	178,2
14 082	15 042	19 870	22 811	18 003	4,6	8,8	9,7	176,8
16 262	19 765	27 722	30 332	23 722	7,2	21,5	10,0	176,8
11 784	15 351	22 083	26 200	18 737	5,6	17,4	10,0	176,0
18 894	21 744	28 415	30 848	25 184	7,6	22,4	10,0	177,1
11 007	12 142	15 624	18 613	14 302	6,1	8,3	9,8	174,9
11 336	12 338	14 726	16 196	13 716	6,6	6,9	9,8	174,4
*	*	*	*	*	*	*	*	*
13 627	15 135	18 597	20 797	16 976	4,0	13,0	9,8	178,2
12 366	13 309	16 058	18 189	14 736	7,1	5,4	9,8	174,7
*	*	*	*	*	*	*	*	*
10 664	11 444	17 422	21 319	14 914	5,4	10,0	9,8	175,3
15 680	21 551	33 053	41 486	28 900	7,1	14,2	11,5	173,9

Hrubý měsíční plat podle podskupin zaměstnání CZ-ISCO

Jihomoravský kraj

podskupina zaměstnání / kategorie zaměstnání CZ-ISCO	počet zaměstnanců přepočtený podle placených měsíců	hrubý měsíční plat
		medián
	tis. osob	Kč/měs
1112 Nejvyšší státní úředníci	0,2	52 887
1120 Nejvyšší představitelé společností (kromě polit.,záj.m.org.)	0,1	57 722
1211 Řídící pracovníci v oblasti financí (kr.fin.,pojišť.slужeb)	0,2	45 726
1212 Řídící pracovníci v oblasti lidských zdrojů	0,1	39 392
1219 Ostatní řídicí pracovníci správy podniku a pod. činností	0,2	45 898
1311 Řídící pracovníci v zemědělství, lesnictví a příb. oborech	0,1	43 066
1341 Řídící pracovníci v oblasti péče o děti	0,4	36 849
1342 Řídící pracovníci v oblasti zdravotnictví	0,2	64 451
1344 Řídící pracovníci v sociální oblasti (kromě péče o seniory)	0,1	37 558
1345 Řídící pracovníci v oblasti vzdělávání	1,0	45 195
1349 Řídící pracovníci knihoven, muzeí, práva a bezpečnosti	0,2	53 378
1431 Řídící pracovníci kultury, vydavatelství, sportu, zábavy	0,0	35 176
2131 Biologové, botanici, zoologové a příbuzní specialisté	0,3	32 519
2132 Specialisté v zemědělství, lesnictví, rybářství a vod.hosp.	0,3	30 585
2133 Specialisté ochrany životního prostředí (kr.přúm.ekologie)	0,1	28 651
2141 Specialisté v oblasti průmysl.inženýrství a příbuz.oblastech	0,1	32 184
2211 Praktičtí lékaři	0,3	47 798
2212 Lékaři specialisté	2,0	59 812
2221 Všeobecné sestry se specializací	2,0	34 577
2320 Učitelé odborných předmětů, praktického vyučování, lektori	1,3	29 399
2330 Učitelé SŠ (kr.odborných předmětů), konzervatořích, 2.st.ZŠ	4,3	29 651
2341 Učitelé na 1. stupni ZŠ	2,5	29 601
2342 Učitelé v oblasti předškolní výchovy	2,5	24 716
2354 Lektori a učitelé hudby na ostatních školách	0,2	27 334
2355 Lektori a učitelé umění na ostatních školách	0,1	27 633
2359 Specialisté,odborní pracovníci v obl.výchovy,vzdělávání j.n.	1,2	25 721
2411 Specialisté v oblasti účetnictví	0,5	29 630
2422 Specialisté v oblasti strategie a politiky organizací	1,2	32 190
2522 Systémoví administrátoři, správci počítačových sítí	0,2	31 379
2612 Soudci a příbuzní pracovníci	0,5	29 793
2619 Specialisté v oblasti práva a příbuzných oblastech j.n.	0,5	34 029
2621 Specialisté archiváři,kurátoři a správci památkových objektů	0,2	26 699
2634 Psychologové	0,2	28 893
2635 Specialisté v oblasti sociální práce	0,2	27 725
2652 Hudebníci, zpěváci a skladatelé	0,4	26 286
3112 Stavební technici	0,3	29 121
3118 Technici kartografové,zeměměřiči,pracovníci v příbuz.oborech	0,4	24 913
3119 Technici v ostatních průmyslových oborech	0,2	26 396
3211 Technici a asistenti pro obsluhu lékařských zařízení	0,3	33 075
3212 Odborní laboranti, laboratorní asistenti v obl.zdravotnictví	0,6	27 615
3221 Všeobecné sestry bez specializace	4,2	30 546
3255 Odborní pracovníci v oblasti rehabilitace	0,2	27 050
3256 Zdravotničtí asistenti (praktické sestry)	0,6	24 104
3258 Zdravotničtí záchranáři	0,2	34 097

Hrubý měsíční plat podle podskupin zaměstnání CZ-ISCO

Jihomoravský kraj

diferenciace hrubého měsíčního platu				hrubý měsíční plat				placená doba
1. decil	1. kvartil	3. kvartil	9. decil	průměr	z toho			
Kč/měs	Kč/měs	Kč/měs	Kč/měs	Kč/měs	odměny	příplatky	náhrady	hod/měs
					%	%	%	
41 176	45 209	63 461	79 771	56 183	14,1	29,9	11,0	174,5
30 833	45 230	69 359	99 468	62 820	19,3	30,9	11,3	174,0
32 735	38 271	55 904	68 757	48 822	13,7	28,4	10,6	174,6
32 423	34 654	45 808	53 166	41 152	8,6	24,3	10,5	177,0
30 945	38 425	57 466	72 844	49 737	15,9	26,0	10,8	175,1
35 505	39 374	47 793	63 904	47 098	15,2	20,6	11,0	174,4
29 802	32 851	39 680	42 180	36 780	7,2	20,4	15,6	174,2
34 879	40 746	83 255	122 729	68 866	12,8	26,6	10,2	178,8
31 006	33 588	48 884	64 824	43 703	11,4	25,1	10,3	176,3
35 576	39 925	51 848	57 943	46 185	9,5	23,2	15,9	174,2
35 980	42 270	66 176	78 136	55 371	12,0	27,7	10,7	171,2
27 067	28 865	47 573	62 577	39 738	10,2	29,1	9,5	174,0
22 387	26 269	39 749	49 240	34 352	9,0	13,0	10,8	176,0
24 732	27 212	34 207	36 716	30 814	12,9	7,4	10,7	174,1
22 965	25 483	32 022	37 823	29 265	9,2	9,3	11,1	174,0
24 939	28 725	38 522	44 813	33 605	9,1	16,0	11,1	174,8
28 459	34 918	62 165	75 599	50 782	8,8	17,5	8,5	194,5
31 545	44 755	81 906	104 376	64 955	13,3	19,7	9,5	186,2
28 280	31 035	39 009	43 974	35 794	4,2	17,7	10,2	172,2
24 941	26 655	32 621	35 835	30 030	6,4	7,5	16,8	174,0
25 522	27 222	32 066	34 789	30 051	6,1	6,6	16,9	174,4
25 305	27 238	31 549	33 390	29 537	6,0	5,3	16,8	174,2
22 044	23 170	26 296	28 251	25 051	5,6	3,0	15,9	174,1
23 658	25 325	29 646	31 542	27 566	4,0	2,5	17,5	174,3
23 654	25 030	29 638	31 068	27 646	3,9	2,7	16,6	174,6
21 694	23 656	28 723	33 044	26 628	6,5	7,0	15,9	174,4
22 310	25 530	34 341	39 844	30 450	8,4	15,4	10,5	174,4
23 433	26 854	39 943	47 552	34 337	9,6	19,2	11,0	174,9
24 246	27 276	35 528	40 988	32 347	9,0	16,2	10,5	175,2
24 665	26 886	33 789	39 276	31 261	17,0	6,2	9,7	174,2
24 770	29 560	39 113	46 241	35 200	10,7	17,1	11,3	174,3
19 944	23 111	30 618	34 136	27 091	10,2	8,8	9,9	173,7
23 689	25 854	33 837	39 837	30 631	5,3	8,9	14,1	175,7
20 973	24 105	31 784	35 089	28 270	6,8	16,1	10,8	174,3
22 259	23 967	28 458	31 282	26 518	3,1	8,9	9,8	174,2
22 621	25 221	33 166	37 724	30 260	10,8	15,6	10,4	174,2
20 218	22 723	27 105	29 330	25 032	12,1	2,6	9,9	174,2
20 642	22 340	30 852	39 333	27 667	8,6	16,6	10,0	174,7
23 691	28 275	39 259	47 456	34 637	9,3	14,8	11,1	180,7
20 397	23 651	31 988	36 775	28 085	3,9	10,8	11,2	176,1
24 690	27 477	34 460	38 779	31 391	4,0	16,0	10,2	171,2
21 712	24 247	30 181	32 910	27 288	4,0	6,2	10,6	176,2
18 893	20 995	28 215	32 118	24 764	2,0	16,6	9,6	171,4
24 431	27 432	37 543	41 341	33 493	2,3	26,9	10,2	172,1

Hrubý měsíční plat podle podskupin zaměstnání CZ-ISCO

podskupina zaměstnání / kategorie zaměstnání CZ-ISCO	Jihomoravský kraj	
	počet zaměstnanců přepočtený podle placených měsíců	hrubý měsíční plat
	tis. osob	medián Kč/měs
3313 Odborní pracovníci účetnictví, ekonomiky, personalistiky	1,8	27 413
3333 Odborní pracovníci úřadů práce a pracovních agentur	0,1	24 961
3341 Vedoucí v oblasti administrativních agend	0,4	38 938
3342 Odborní administrativní pracovníci v právní oblasti	0,2	26 944
3343 Odborní pracovníci v administrativě a správě organizace	2,5	26 715
3352 Pracovníci veřejné správy v oblasti daní	1,4	29 056
3353 Pracovníci veřejné správy v oblasti sociálních, jiných dávek	0,9	24 681
3354 Pracovníci veřejné správy vydávající různá povolení	0,1	26 874
3411 Odborní pracovníci v právní obl.,bezpečnosti,příbuz.oborech	0,0	27 937
3412 Odborní pracovníci v oblasti sociální práce	1,3	22 967
3511 Technici provozu ICT, technici programátoři	0,2	27 255
4110 Všeobecní administrativní pracovníci	0,9	22 744
4120 Sekretáři (všeobecní)	0,3	23 473
4131 Pracovníci pro zpracování textů, písaři	0,3	19 717
4132 Pracovníci pro zadávání dat	0,0	20 877
4223 Operátoři telefonních panelů	0,0	16 140
4225 Pracovníci v informačních kancelářích	0,0	25 593
4226 Recepční (kr.recepčních v hotelích, ubytovacích zařízeních)	0,1	18 393
4229 Pracovníci informačních služeb j.n.	0,1	26 785
4311 Úředníci v oblasti účetnictví	0,3	26 266
4312 Úředníci v oblasti statistiky, finančnictví a pojišťovnictví	0,1	22 524
4313 Mzdoví účetní	0,0	26 500
4321 Úředníci ve skladech	0,1	19 869
4323 Pracovníci v dopravě a přepravě	0,1	30 459
4411 Knihovníci	0,4	21 792
4415 Pracovníci evidence dat a archivů	0,3	22 311
4416 Personální referenti	0,1	27 835
4419 Úředníci j.n.	0,9	28 235
5120 Kuchaři (kromě šéfkuchařů), pomocní kuchaři	2,3	15 643
5151 Vedoucí provozu stravovacích, ubytovacích a dalších zařízení	0,5	21 585
5153 Správci objektů	1,1	16 306
5164 Chovatelé,ošetřovatelé zvířat v zařiz.pro chov,příbuz.prac.	0,1	20 538
5230 Pokladníci a prodavači vstupenek a jízdenek	0,1	20 442
5312 Asistenti pedagogů	0,3	19 794
5321 Ošetřovatelé a prac. sociálních služeb v obl. pobytové péče	1,9	20 757
5322 Ošetřovatelé a prac.soc.služeb v obl.ambul. služeb,dom. péče	0,2	19 363
5329 Pracovníci osobní péče ve zdravotní a sociální oblasti j.n.	1,8	18 385
5411 Příslušníci HZS ČR,hasiči ostatních jednotek požární ochrany	0,8	35 551
5412 Policisté	0,8	30 345
5414 Pracovníci ostrahy a bezpečnostních agentur	0,6	17 269
6111 Pěstitelé zemědělských plodin	0,1	17 447
6113 Zahradníci a pěstitelé v zahradnických školkách	0,1	18 929
7112 Zedníci, kamnáři, dlaždiči a montéři suchých staveb	0,1	20 622
7119 Ostatní řemeslníci, kvalifikovaní prac.hl. stavební výroby	0,2	21 027

Hrubý měsíční plat podle podskupin zaměstnání CZ-ISCO

Jihomoravský kraj

diferenciace hrubého měsíčního platu				hrubý měsíční plat				placená doba
1. decil	1. kvartil	3. kvartil	9. decil	průměr	z toho			
Kč/měs	Kč/měs	Kč/měs	Kč/měs	Kč/měs	odměny	příplatky	náhrady	hod/měs
					%	%	%	
21 109	24 068	30 789	35 348	27 921	8,8	14,5	10,6	174,6
20 024	22 213	27 490	29 386	24 810	4,9	10,4	10,1	178,5
26 525	32 291	47 101	54 559	39 924	11,0	25,2	11,1	174,3
20 513	23 849	31 901	36 991	28 394	14,2	11,9	9,9	174,3
20 037	22 929	30 386	35 302	27 319	7,6	14,1	11,0	173,9
23 064	25 995	33 097	37 443	29 798	8,4	15,5	12,1	174,0
19 437	21 713	27 193	31 485	25 387	5,8	9,9	10,1	177,7
22 624	24 046	29 996	34 252	27 668	5,7	14,1	11,8	173,9
14 172	22 262	30 979	38 177	27 302	8,0	14,9	11,3	173,0
18 186	20 479	27 164	30 955	23 960	7,0	14,8	10,9	172,8
20 299	22 884	31 451	39 286	28 522	6,3	20,3	9,5	175,1
16 639	19 503	27 119	31 281	23 665	8,5	11,8	10,4	174,5
17 403	20 248	27 436	31 017	23 979	9,6	14,0	10,7	174,5
15 746	17 416	21 736	24 755	19 940	14,6	4,7	9,5	174,1
17 447	19 450	22 786	24 150	21 594	7,5	9,5	9,4	174,0
12 868	14 147	18 358	19 230	16 265	4,5	14,8	10,0	169,2
19 675	22 370	27 086	28 222	25 444	10,9	12,6	11,0	174,2
14 366	15 421	20 193	22 942	18 351	3,0	14,6	9,9	172,9
19 684	22 508	30 596	32 846	26 577	7,1	16,2	12,0	175,2
19 904	22 928	29 623	33 516	26 688	8,3	13,4	10,3	174,5
17 709	20 059	25 980	27 190	22 651	5,7	10,7	11,6	175,3
21 390	23 870	29 531	33 675	26 903	9,5	13,6	10,4	174,6
16 869	18 443	23 391	28 864	21 365	7,9	12,9	11,0	175,0
21 764	26 347	34 041	38 460	30 598	13,9	17,9	10,0	174,6
16 057	18 721	25 187	29 253	22 432	8,0	9,3	10,2	175,0
16 736	18 698	25 519	27 967	22 422	8,1	10,3	10,4	174,9
21 194	23 647	31 367	39 393	29 010	9,8	16,9	10,7	174,8
21 720	25 062	32 059	35 913	28 731	8,4	15,2	11,4	174,4
13 146	14 212	17 703	20 396	16 307	7,5	7,3	10,1	174,8
14 388	17 675	24 582	28 356	21 628	8,6	12,8	10,2	174,7
13 142	13 976	19 887	23 039	17 445	7,7	9,0	9,7	174,7
15 954	17 437	22 976	24 767	20 445	6,9	14,9	10,4	173,6
14 371	16 909	23 604	26 141	20 522	5,9	13,0	10,3	173,8
14 201	17 381	22 178	24 674	19 807	6,1	12,3	15,0	174,1
17 349	19 166	22 159	23 794	20 675	6,5	18,4	11,0	166,8
15 139	17 046	20 940	23 081	19 064	7,4	12,5	10,1	174,3
15 049	16 519	21 295	23 799	19 013	3,5	13,1	10,4	173,2
28 261	30 844	40 183	45 493	36 132	6,2	22,4	11,5	165,8
22 000	26 449	34 514	38 267	30 557	3,8	30,0	10,7	170,2
13 041	14 832	19 810	23 168	17 646	3,2	19,5	9,7	172,3
13 356	15 433	19 185	20 693	17 210	11,6	4,8	10,4	174,9
14 337	17 005	22 120	24 840	19 438	7,0	14,9	9,9	182,2
16 904	18 168	23 365	25 517	20 942	6,3	15,1	10,6	175,5
17 767	18 939	23 625	27 660	22 073	7,1	15,0	9,3	177,7

Hrubý měsíční plat podle podskupin zaměstnání CZ-ISCO

Jihomoravský kraj

podskupina zaměstnání / kategorie zaměstnání CZ-ISCO	počet zaměstnanců přepočtený podle placených měsíců	hrubý měsíční plat
		medián
	tis. osob	Kč/měs
7126 Instalatéři, potrubáři, stavební zámečníci a stavební klempíři	0,1	21 774
7222 Nástrojaři a příbuzní pracovníci	0,2	20 955
7231 Mechanici a opraváři motorových vozidel	0,1	22 615
7233 Mechanici a opraváři zeměděl., průmysl. a j. strojů, zařízení	0,0	21 698
7411 Stavební a provozní elektrikáři	0,1	22 404
7412 Elektromechanici	0,1	23 743
7531 Krejčí, kožešníci a kloboučníci	0,1	19 343
7533 Švadleny, šičky, vyšivači a pracovníci v příbuzných oborech	0,1	14 816
8157 Obsluha strojů v prádelnách a čistírnách	0,2	15 623
8182 Obsluha parních turbín, kotlů a příbuzných zařízení	0,1	21 871
8189 Obsluha stacionárních strojů a zařízení j.n.	0,1	22 196
8322 Řidiči osobních a malých dodávkových automobilů, taxikáři	0,5	25 992
8332 Řidiči nákladních automobilů, tahačů a speciálních vozidel	0,5	26 283
8341 Řidiči a obsluha zemědělských a lesnických strojů	0,1	21 718
8344 Obsluha vysokozdvizných a jiných vozíků a skladníci	0,1	19 513
9112 Uklízeči a pomocníci v hotelích, admin., průmysl. a j. objektech	2,8	13 366
9121 Pracovníci pro ruční praní a žehlení	0,0	15 195
9333 Pomocní manipulační pracovníci (kromě výroby)	0,2	16 438
9412 Pomocníci v kuchyni	0,1	14 101
9613 Uklízeči veřejných prostranství, čistíči kanalizací	1,1	13 607
9622 Pomocní pracovníci údržby budov a souvisejících prostor	0,2	16 729

Hrubý měsíční plat podle podskupin zaměstnání CZ-ISCO

Jihomoravský kraj

diferenciace hrubého měsíčního platu				hrubý měsíční plat				placená doba
1. decil	1. kvartil	3. kvartil	9. decil	průměr	z toho			
Kč/měs	Kč/měs	Kč/měs	Kč/měs		Kč/měs	odměny	příplatky	náhrady
					%	%	%	
17 434	20 096	22 936	24 625	21 502	4,1	15,3	9,8	176,7
16 974	18 751	23 571	26 597	21 425	5,8	16,3	9,8	176,3
18 051	20 399	25 264	28 362	22 924	8,5	15,3	10,5	174,6
16 480	18 557	23 837	27 386	21 771	7,0	14,6	9,8	175,1
17 930	19 635	26 040	30 248	23 131	5,6	18,0	9,8	178,4
18 622	20 165	25 485	27 672	23 317	3,6	18,7	9,4	177,7
16 644	18 012	20 081	23 619	19 419	3,9	5,1	9,2	175,1
13 396	14 228	15 971	17 537	15 246	3,2	8,3	10,4	178,7
11 225	13 002	16 907	18 692	15 267	6,9	12,0	10,3	174,8
16 976	19 594	24 563	26 480	21 775	3,6	20,8	9,2	178,8
17 881	19 807	27 138	29 835	23 148	5,6	22,0	10,4	175,2
18 894	21 639	29 842	32 825	25 941	4,6	22,4	9,9	180,2
20 642	23 825	28 223	29 650	25 792	10,1	25,0	10,1	174,5
18 164	19 537	23 524	25 066	21 545	12,4	9,3	9,8	175,7
14 419	17 170	21 586	23 135	19 293	5,3	11,7	11,4	175,9
11 337	12 330	14 692	16 186	13 698	6,6	6,9	9,8	174,4
13 405	13 956	15 713	16 070	14 944	8,1	10,5	10,4	174,0
13 716	15 131	18 345	20 410	16 795	3,7	13,6	9,7	179,0
12 392	13 309	16 028	18 067	14 717	7,1	5,4	9,8	174,7
10 579	11 367	17 349	21 198	14 823	5,6	9,9	9,8	175,0
11 398	13 625	21 084	24 782	17 627	5,2	14,3	9,5	177,7

Základní informace o měsíční odpracované a neodpracované době

Jihomoravský kraj

Průměrná měsíční odpracovaná doba 142,8 hod/měs

z toho přesčas 1,8 hod/měs

Diferenciace

1. decil - 10 % měsíčních odpracovaných dob menších než 128,1 hod/měs

1. kvartil - 25 % měsíčních odpracovaných dob menších než 138,0 hod/měs

Medián - 50 % měsíčních odpracovaných dob menších než 146,0 hod/měs

3. kvartil - 25 % měsíčních odpracovaných dob větších než 151,3 hod/měs

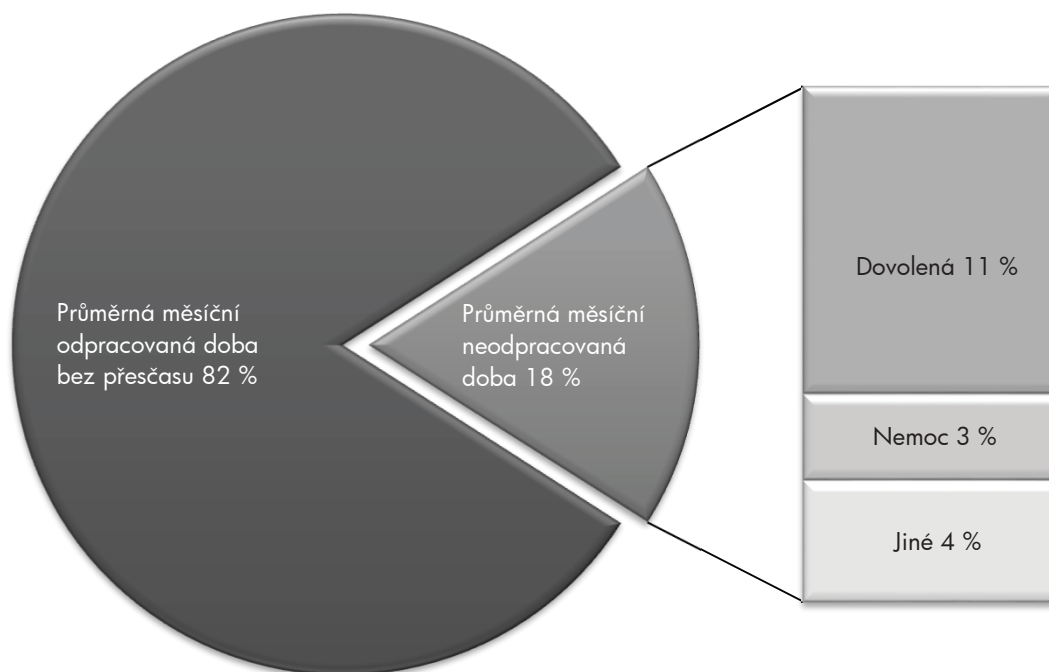
9. decil - 10 % měsíčních odpracovaných dob větších než 156,5 hod/měs

Průměrná měsíční neodpracovaná doba 31,1 hod/měs

z toho dovolená 18,5 hod/měs

z toho nemoc 5,2 hod/měs

Struktura fondu pracovní doby



**Měsíční odpracovaná a neodpracovaná doba
podle podskupin zaměstnání CZ-ISCO**

Jihomoravský kraj						
podskupina zaměstnání/ kategorie zaměstnání CZ-ISCO	počet zaměstnanců přepočtený podle evid. měsíců	odpracovaná doba		neodpracovaná doba		
		celkem	z toho přesčas	celkem	z toho	
					hod/měs	hod/měs
tis. osob	hod/měs	hod/měs	hod/měs			
1112 Nejvyšší státní úředníci	0,2	146,4	0,1	28,1	16,6	2,2
1120 Nejvyšší představitelé společností (kromě polit.,zájm.org.)	0,1	147,3	0,1	26,6	18,0	1,6
1211 Řídící pracovníci v oblasti financí (kr.fin.,pojišť.slужeb)	0,2	147,4	0,5	27,1	16,5	3,4
1212 Řídící pracovníci v oblasti lidských zdrojů	0,1	148,5	0,2	28,5	17,2	2,9
1219 Ostatní řídící pracovníci správy podniku a pod. činností	0,3	145,5	0,4	29,5	16,3	3,9
1311 Řídící pracovníci v zemědělství, lesnictví a příb. oborech	0,1	144,8	0,4	29,6	15,9	3,3
1341 Řídící pracovníci v oblasti péče o děti	0,4	138,6	0,1	35,6	25,9	2,5
1342 Řídící pracovníci v oblasti zdravotnictví	0,2	150,6	4,8	28,1	17,4	2,8
1344 Řídící pracovníci v sociální oblasti (kromě péče o seniory)	0,1	147,6	0,1	28,7	17,1	2,9
1345 Řídící pracovníci v oblasti vzdělávání	1,0	138,8	0,1	35,4	26,3	1,2
1349 Řídící pracovníci knihoven, muzeí, práva a bezpečnosti	0,2	145,7	1,9	25,5	17,1	1,8
2131 Biologové, botanici, zoologové a příbuzní specialisté	0,3	146,4	1,7	29,5	17,4	3,2
2132 Specialisté v zemědělství, lesnictví, rybářství a vod.hosp.	0,3	145,0	0,1	29,1	16,7	3,4
2133 Specialisté ochrany životního prostředí (kr.přúm.ekologie)	0,1	145,5	0,0	28,5	16,5	3,1
2141 Specialisté v oblasti průmysl.inženýrství a příbuz.oblastech	0,1	144,4	0,3	30,4	16,7	4,0
2211 Praktičtí lékaři	0,3	166,8	20,0	27,3	17,2	3,1
2212 Lékaři specialisté	2,1	158,6	12,5	27,4	17,8	3,0
2221 Všeobecné sestry se specializací	2,1	144,2	4,3	27,9	16,9	5,5
2320 Učitelé odborných předmětů, praktického vyučování, lektori	1,4	134,9	0,1	39,1	26,1	3,3
2330 Učitelé SŠ (kr.odborných předmětů), konzervatořích, 2.st.ZŠ	4,4	134,6	0,1	39,7	26,2	3,2
2341 Učitelé na 1. stupni ZŠ	2,6	135,2	0,1	39,1	26,0	3,2
2342 Učitelé v oblasti předškolní výchovy	2,6	135,5	0,0	38,6	25,6	5,2
2354 Lektori a učitelé hudby na ostatních školách	0,2	134,2	0,0	40,1	26,6	2,4
2355 Lektori a učitelé umění na ostatních školách	0,1	135,2	0,0	39,4	26,1	1,2
2359 Specialisté,odborní pracovníci v obl.výchovy,vzdělávání j.n.	1,2	136,1	0,3	38,3	25,4	4,1
2411 Specialisté v oblasti účetnictví	0,5	147,5	0,1	26,9	16,6	3,5
2422 Specialisté v oblasti strategie a politiky organizací	1,2	144,4	0,2	30,5	16,5	4,1
2522 Systémoví administrátoři, správci počítačových sítí	0,2	148,3	0,5	27,0	16,6	2,4
2612 Soudci a příbuzní pracovníci	0,5	147,4	0,0	26,8	16,8	3,1
2619 Specialisté v oblasti práva a příbuzných oblastech j.n.	0,5	144,2	0,1	30,2	17,0	3,6
2621 Specialisté archiváři,kurátoři a správci památkových objektů	0,2	145,5	0,1	28,2	16,5	5,8
2634 Psychologové	0,2	139,4	0,8	36,1	22,0	4,5
2635 Specialisté v oblasti sociální práce	0,2	144,2	0,1	30,0	16,4	6,2
2652 Hudebníci, zpěváci a skladatelé	0,4	150,3	0,0	23,9	16,7	2,6
3112 Stavební technici	0,3	146,8	0,2	27,5	16,4	4,3
3118 Technici kartografové,zeměměřiči,pracovníci v příbuz.oborech	0,4	143,2	0,0	31,0	16,6	7,7
3119 Technici v ostatních průmyslových oborech	0,2	147,7	1,2	27,0	16,2	4,9
3211 Technici a asistenti pro obsluhu lékařských zařízení	0,3	148,6	8,9	31,9	19,2	5,0
3212 Odborní laboranti, laboratorní asistenti v obl.zdravotnictví	0,6	144,6	4,6	31,4	18,2	5,6
3221 Všeobecné sestry bez specializace	4,4	142,4	4,2	28,6	16,4	6,6
3255 Odborní pracovníci v oblasti rehabilitace	0,2	145,0	2,1	31,1	16,7	5,6
3256 Zdravotničtí asistenti (praktické sestry)	0,6	143,0	5,5	28,2	15,4	7,8
3258 Zdravotničtí záchranáři	0,2	149,6	8,8	22,3	17,5	3,0
3313 Odborní pracovníci účetnictví, ekonomiky, personalistiky	1,8	147,0	0,4	27,6	16,5	3,3

**Měsíční odpracovaná a neodpracovaná doba
podle podskupin zaměstnání CZ-ISCO**

Jihomoravský kraj						
podskupina zaměstnání/ kategorie zaměstnání CZ-ISCO	počet zaměstnanců přepočtený podle evid. měsíců	odpracovaná doba		neodpracovaná doba		
		celkem	z toho přesčas	celkem	z toho	
					dovolená	nemoc
tis. osob	hod/měs	hod/měs	hod/měs			
3333 Odborní pracovníci úřadů práce a pracovních agentur	0,1	144,2	0,0	34,2	16,6	8,1
3341 Vedoucí v oblasti administrativních agend	0,4	146,2	0,2	28,1	16,7	3,3
3342 Odborní administrativní pracovníci v právní oblasti	0,2	144,7	0,2	29,6	16,2	6,3
3343 Odborní pracovníci v administrativě a správě organizace	2,6	144,9	0,3	29,0	16,5	4,3
3352 Pracovníci veřejné správy v oblasti daní	1,5	140,9	0,0	33,1	16,5	4,9
3353 Pracovníci veřejné správy v oblasti sociálních, jiných dávek	1,0	143,6	0,1	34,1	16,2	8,0
3354 Pracovníci veřejné správy vydávající různá povolení	0,1	145,9	0,1	28,1	16,7	3,7
3412 Odborní pracovníci v oblasti sociální práce	1,4	140,1	0,3	32,7	16,7	7,6
3511 Technici provozu ICT, technici programátoři	0,2	150,1	2,3	24,9	16,1	2,3
4110 Všeobecní administrativní pracovníci	0,9	145,5	0,4	29,0	16,4	4,9
4120 Sekretáři (všeobecní)	0,3	145,2	0,3	29,2	16,2	4,7
4131 Pracovníci pro zpracování textů, písaři	0,4	143,9	0,0	30,3	16,4	7,7
4226 Recepční (kr.recepčních v hotelích, ubytovacích zařízeních)	0,1	144,0	2,6	28,9	15,7	6,3
4229 Pracovníci informačních služeb j.n.	0,1	144,1	1,2	31,1	16,7	4,0
4311 Úředníci v oblasti účetnictví	0,3	149,4	0,4	25,1	16,2	2,4
4312 Úředníci v oblasti statistiky, finančnictví a pojišťovnictví	0,1	141,2	0,1	34,2	16,3	8,2
4321 Úředníci ve skladech	0,1	144,4	1,0	30,6	17,2	5,9
4323 Pracovníci v dopravě a přepravě	0,1	148,6	1,2	26,0	16,5	1,7
4411 Knihovníci	0,5	149,4	0,4	25,8	16,5	4,3
4415 Pracovníci evidence dat a archivů	0,3	145,0	0,2	30,0	16,7	6,1
4416 Personální referenti	0,1	146,7	0,8	28,1	16,5	3,5
4419 Úředníci j.n.	1,0	144,8	0,3	29,5	16,4	4,9
5120 Kuchaři (kromě šéfkuchařů), pomocní kuchaři	2,4	143,5	0,7	31,2	16,0	8,7
5151 Vedoucí provozu stravovacích, ubytovacích a dalších zařízení	0,5	147,5	0,6	27,2	16,4	4,2
5153 Správci objektů	1,2	146,0	0,7	28,6	16,0	6,6
5164 Chovatelé, ošetřovatelé zvířat v zaříz.pro chov,příbuz.prac.	0,1	144,9	0,1	28,7	16,8	6,6
5230 Pokladníci a prodavači vstupenek a jízdenek	0,1	147,5	0,3	26,3	16,2	4,5
5312 Asistenti pedagogů	0,3	137,9	0,4	36,2	22,9	5,6
5321 Ošetřovatelé a prac. sociálních služeb v obl. pobytové péče	2,0	136,0	1,0	30,8	15,9	10,2
5322 Ošetřovatelé a prac.soc.slужeb v obl.ambul. služeb,dom. péče	0,2	146,6	0,8	27,6	16,3	6,1
5329 Pracovníci osobní péče ve zdravotní a sociální oblasti j.n.	1,9	141,9	3,4	31,2	16,6	8,6
5411 Příslušníci HZS ČR,hasiči ostatních jednotek požární ochrany	0,9	141,7	2,1	24,2	18,4	3,7
5412 Policisté	0,9	143,4	2,5	26,7	15,9	5,1
5414 Pracovníci ostrahy a bezpečnostních agentur	0,6	146,0	5,0	26,1	15,3	6,4
6111 Pěstitelé zemědělských plodin	0,1	144,0	0,4	31,0	16,0	8,4
6113 Zahradníci a pěstitelé v zahradnických školkách	0,1	151,9	8,0	30,0	15,7	7,9
7112 Zedníci, kamnáři, dlaždiči a montéři suchých staveb	0,1	140,1	1,4	35,4	16,1	13,5
7119 Ostatní řemeslníci, kvalifikovaní prac.hl. stavební výroby	0,2	151,8	3,6	25,9	15,3	6,5
7126 Instalatéři,potrubaři,stavební zámečníci a stavební klempíři	0,1	145,8	3,3	30,7	16,0	7,5
7222 Nástrojari a příbuzní pracovníci	0,2	149,2	2,6	27,0	16,0	5,6
7231 Mechanici a opraváři motorových vozidel	0,1	141,2	0,6	33,3	16,1	9,7
7411 Stavební a provozní elektrikáři	0,1	148,4	5,6	29,8	16,5	7,6
7412 Elektromechanici	0,1	152,1	6,5	25,5	15,7	2,8
7531 Krejčí, kožešníci a kloboučníci	0,1	151,5	0,9	23,6	15,2	4,1

**Měsíční odpracovaná a neodpracovaná doba
podle podskupin zaměstnání CZ-ISCO**

Jihomoravský kraj						
podskupina zaměstnání/ kategorie zaměstnání CZ-ISCO	počet zaměstnanců přepočtený podle evid. měsíců	odpracovaná doba		neodpracovaná doba		
		celkem	z toho přesčas	celkem	z toho	
		tis. osob	hod/měs	hod/měs	hod/měs	dovolená
7533 Švadleny, šičky, vyšivači a pracovníci v příbuzných oborech	0,1	144,3	4,4	34,1	16,5	9,6
8157 Obsluha strojů v prádelnách a čistírnách	0,2	142,9	0,7	31,8	16,1	9,4
8182 Obsluha parních turbín, kotlů a příbuzných zařízení	0,1	154,9	5,6	23,8	13,2	3,5
8189 Obsluha stacionárních strojů a zařízení j.n.	0,1	150,0	3,6	25,2	17,3	4,0
8322 Řidiči osobních a malých dodávkových automobilů, taxikáři	0,5	154,8	10,7	25,1	17,1	4,3
8332 Řidiči nákladních automobilů, traktorů a speciálních vozidel	0,6	141,6	2,8	32,7	16,7	9,5
8341 Řidiči a obsluha zemědělských a lesnických strojů	0,1	147,3	2,4	28,3	15,9	5,7
8344 Obsluha vysokozdvížných a jiných vozíků a skladníci	0,1	141,6	2,2	34,1	16,6	8,7
9112 Uklízeči a pomocníci v hotelích, admin., průmysl. a j. objektech	3,0	143,9	0,5	30,5	15,7	8,8
9333 Pomocní manipulační pracovníci (kromě výroby)	0,2	149,0	5,5	29,8	15,8	7,6
9412 Pomocníci v kuchyni	0,1	140,9	0,8	33,8	15,4	11,7
9613 Uklízeči veřejných prostranství, čistíči kanalizací	1,2	144,9	0,8	30,0	15,4	9,0
9622 Pomocní pracovníci údržby budov a souvisejících prostor	0,2	148,9	4,5	28,6	15,5	7,1

Základní informace o hodinovém výděлку

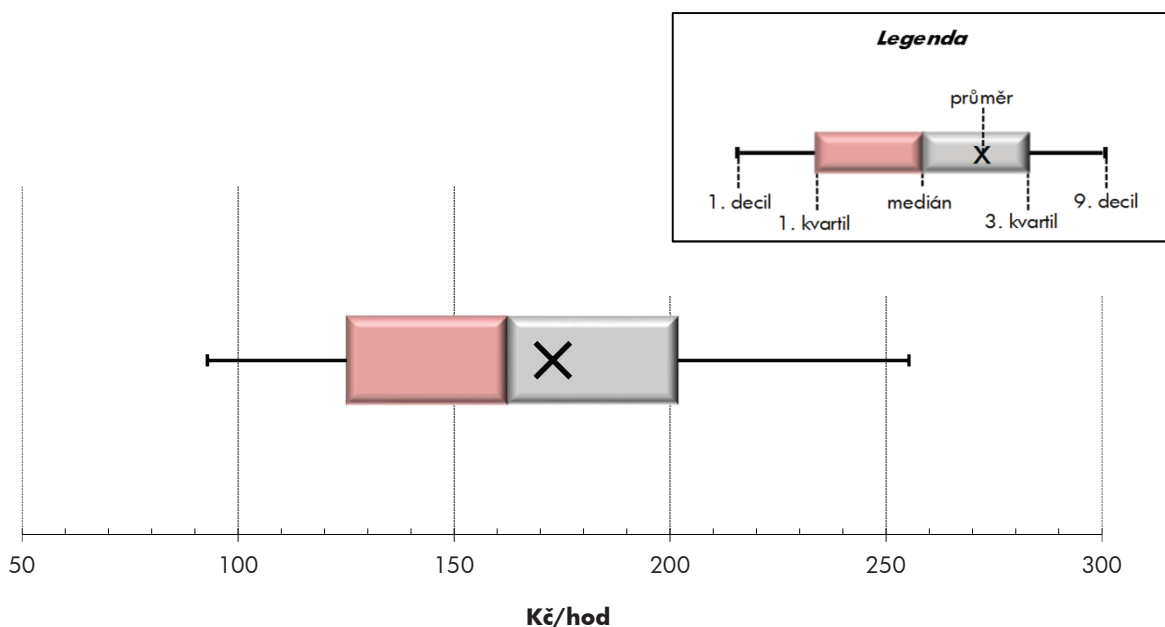
Jihomoravský kraj

Medián hodinového výděлку	162,6 Kč/hod
Index mediánu hodinového výděлку vůči 4. čtvrtletí 2015	108,7 %

Diferenciace

1. decil - 10 % hodinových výdělků menších než	92,9 Kč/hod
1. kvartil - 25 % hodinových výdělků menších než	125,1 Kč/hod
Medián - 50 % hodinových výdělků menších než	162,6 Kč/hod
3. kvartil - 25 % hodinových výdělků větších než	201,8 Kč/hod
9. decil - 10 % hodinových výdělků větších než	255,3 Kč/hod

Průměr hodinového výděлку	172,9 Kč/hod
--	---------------------



Hodinový výdělek se zjišťuje jako průměrný hodinový výdělek definovaný v § 351 až § 362 zákona č. 262/2006 Sb., zákoníku práce, ve znění pozdějších předpisů.

Hodinový výdělek podle pohlaví a věku

Jihomoravský kraj

pohlaví/ věková skupina	počet zaměstnanců přepočtený podle placených měsíců	medián hodinového výdělku	diferenciace hodinového výdělku		průměr hodinového výdělku
			1. decil	9. decil	
	tis. osob	Kč/hod	Kč/hod	Kč/hod	Kč/hod
CELKEM - platová sféra	81,9	162,6	92,9	255,3	172,9
do 20 let	0,2	55,0	55,0	118,1	75,9
20 - 29 let	9,7	137,3	76,5	190,6	138,9
30 - 39 let	17,3	163,2	101,3	242,9	171,5
40 - 49 let	24,6	167,5	95,1	261,9	178,2
50 - 59 let	23,4	168,8	92,0	265,4	178,4
60 a více let	6,7	173,2	92,0	308,3	189,3
MUŽI	25,7	174,7	101,4	296,8	191,3
do 20 let	0,1	55,0	55,0	102,0	64,1
20 - 29 let	3,5	135,7	60,8	191,5	134,4
30 - 39 let	6,4	180,2	120,7	270,6	193,0
40 - 49 let	6,7	195,1	115,2	319,0	212,8
50 - 59 let	6,0	176,1	101,7	314,4	196,4
60 a více let	3,0	174,2	99,4	335,5	200,1
ŽENY	56,2	157,5	90,3	236,0	164,5
do 20 let	0,1	95,9	55,0	124,5	92,3
20 - 29 let	6,2	137,8	91,4	190,0	141,4
30 - 39 let	10,9	152,9	92,9	222,1	158,8
40 - 49 let	17,9	159,4	90,2	234,6	165,3
50 - 59 let	17,4	166,7	89,6	249,1	172,2
60 a více let	3,7	171,9	87,3	277,3	180,5

Hodinový výdělek podle podskupin zaměstnání CZ-ISCO

podskupina zaměstnání/ zaměstnání CZ-ISCO	počet zaměstnanců přepočtený podle placených měsíců	medián hodinového výdělku	diferenciace hodinového výdělku		průměr hodinového výdělku
			1. decil	9. decil	
			Kč/hod	Kč/hod	
			tis. osob	Kč/hod	
Jihomoravský kraj					
1112 Nejvyšší státní úředníci	0,2	345,9	224,5	601,8	387,0
1120 Nejvyšší představitelé společností (kromě polit.,zám.org.)	0,1	323,1	164,1	558,8	360,7
1211 Řídící pracovníci v oblasti financí (kr.fin.,pojišť.služeb)	0,2	282,6	186,2	419,0	294,9
1212 Řídící pracovníci v oblasti lidských zdrojů	0,1	212,6	163,5	305,4	225,7
1219 Ostatní řídicí pracovníci správy podniku a pod. činnosti	0,2	260,5	169,8	473,3	292,9
1311 Řídící pracovníci v zemědělství, lesnictví a příb. oborech	0,1	290,7	202,2	495,4	318,7
1341 Řídící pracovníci v oblasti péče o děti	0,4	226,6	173,2	271,7	226,0
1342 Řídící pracovníci v oblasti zdravotnictví	0,2	371,4	200,6	611,0	382,7
1344 Řídící pracovníci v sociální oblasti (kromě péče o seniory)	0,1	201,3	173,2	401,6	248,4
1345 Řídící pracovníci v oblasti vzdělávání	1,0	288,8	206,8	379,6	292,6
1349 Řídící pracovníci knihoven, muzeí, práva a bezpečnosti	0,2	330,2	198,7	521,7	348,6
1431 Řídící pracovníci kultury, vydavatelství, sportu, zábavy	0,0	190,8	139,3	350,3	221,6
2131 Biologové, botanici, zoologové a příbuzní specialisté	0,3	202,3	132,8	305,5	212,1
2132 Specialisté v zemědělství, lesnictví, rybářství a vod.hosp.	0,3	214,4	160,9	278,4	216,2
2133 Specialisté ochrany životního prostředí (kr.přům.ekologie)	0,1	172,9	129,7	241,2	179,4
2141 Specialisté v oblasti průmysl.inženýrství a příbuz.oblastech	0,1	190,7	134,4	267,6	197,5
2211 Praktičtí lékaři	0,3	235,9	163,7	367,9	252,0
2212 Lékaři specialisté	2,3	321,1	182,2	540,7	346,1
2221 Všeobecné sestry se specializací	2,1	209,7	168,2	270,2	217,4
2320 Učitelé odborných předmětů, praktického vyučování, lektori	1,5	180,8	148,7	230,3	186,5
2330 Učitelé SŠ (kr.odborných předmětů), konzervatořích, 2.st.ZŠ	4,7	181,6	147,4	224,9	186,0
2341 Učitelé na 1. stupni ZŠ	2,7	180,7	145,2	220,5	182,9
2342 Učitelé v oblasti předškolní výchovy	2,7	152,8	126,7	189,5	156,7
2354 Lektori a učitelé hudby na ostatních školách	0,4	165,1	137,9	202,1	168,7
2355 Lektori a učitelé umění na ostatních školách	0,2	165,5	138,2	195,3	166,9
2359 Specialisté,odborní pracovníci v obl.výchovy,vzdělávání j.n.	1,7	153,7	120,2	207,9	159,7
2411 Specialisté v oblasti účetnictví	0,5	166,7	123,5	237,2	175,4
2422 Specialisté v oblasti strategie a politiky organizací	1,2	184,0	130,2	324,8	210,2
2522 Systémoví administrátoři, správci počítačových sítí	0,2	181,1	127,2	255,8	189,5
2612 Soudci a příbuzní pracovníci	0,5	181,6	152,3	250,1	189,7
2619 Specialisté v oblasti práva a příbuzných oblastech j.n.	0,5	201,3	143,3	293,1	211,1
2621 Specialisté archiváři,kurátoři a správci památkových objektů	0,3	172,1	118,6	238,7	177,3
2634 Psychologové	0,3	170,9	138,0	235,7	180,5
2635 Specialisté v oblasti sociální práce	0,2	153,3	115,9	204,7	158,7
2652 Hudebníci, zpěváci a skladatelé	0,4	144,6	120,6	178,3	147,3
3112 Stavební technici	0,3	167,0	128,9	236,7	177,3
3118 Technici kartografové,zeměměřiči,pracovníci v příbuz.oborech	0,4	158,0	126,2	188,1	160,1
3119 Technici v ostatních průmyslových oborech	0,2	154,8	112,2	232,3	164,5
3211 Technici a asistenti pro obsluhu lékařských zařízení	0,3	198,9	134,2	260,2	198,9
3212 Odborní laboranti, laboratorní asistenti v obl.zdravotnictví	0,6	162,0	119,6	213,6	165,2
3221 Všeobecné sestry bez specializace	4,4	186,3	146,3	242,0	192,5
3255 Odborní pracovníci v oblasti rehabilitace	0,3	157,2	125,2	195,8	159,6
3256 Zdravotničtí asistenti (praktické sestry)	0,6	145,0	113,1	196,0	150,6
3258 Zdravotničtí záchranáři	0,2	212,5	149,6	262,3	208,3

Hodinový výdělek podle podskupin zaměstnání CZ-ISCO

podskupina zaměstnání/ zaměstnání CZ-ISCO	Jihomoravský kraj				
	počet zaměstnanců přepočtený podle placených měsíců	medián hodinového výdělku	diferenciace hodinového výdělku		průměr hodinového výdělku
			1. decil	9. decil	
	tis. osob	Kč/hod	Kč/hod	Kč/hod	Kč/hod
3313 Odborní pracovníci účetnictví, ekonomiky, personalistiky	1,9	161,9	120,8	221,5	168,0
3333 Odborní pracovníci úřadů práce a pracovních agentur	0,1	132,1	96,4	156,1	128,2
3341 Vedoucí v oblasti administrativních agend	0,4	236,3	166,1	326,8	238,6
3342 Odborní administrativní pracovníci v právní oblasti	0,2	170,4	132,1	225,9	178,0
3343 Odborní pracovníci v administrativě a správě organizace	2,6	155,2	116,4	218,6	163,1
3352 Pracovníci veřejné správy v oblasti daní	1,4	195,2	152,4	265,9	204,8
3353 Pracovníci veřejné správy v oblasti sociálních, jiných dávek	0,9	123,7	94,7	164,2	128,2
3354 Pracovníci veřejné správy vydávající různá povolení	0,1	153,8	122,4	193,4	157,4
3411 Odborní pracovníci v právní obl.,bezpečnosti,příbuz.oborech	0,0	168,1	83,2	219,7	160,1
3412 Odborní pracovníci v oblasti sociální práce	1,4	136,3	103,8	183,6	140,7
3511 Technici provozu ICT, technici programátoři	0,2	165,5	116,3	217,1	170,4
4110 Všeobecní administrativní pracovníci	1,0	137,5	95,8	199,9	145,4
4120 Sekretáři (všeobecní)	0,3	138,4	98,3	186,4	142,3
4131 Pracovníci pro zpracování textů, písaři	0,4	121,5	100,6	154,8	126,0
4132 Pracovníci pro zadávání dat	0,0	128,3	110,8	162,2	133,5
4223 Operátoři telefonních panelů	0,0	99,8	75,6	136,8	102,7
4225 Pracovníci v informačních kancelářích	0,0	155,7	114,5	176,9	156,9
4226 Recepční (kr.recepčních v hotelích, ubytovacích zařízeních)	0,1	103,0	84,1	138,5	109,4
4229 Pracovníci informačních služeb j.n.	0,1	155,2	115,3	196,6	155,9
4311 Úředníci v oblasti účetnictví	0,3	151,3	113,2	192,0	152,6
4312 Úředníci v oblasti statistiky, finančnictví a pojišťovnictví	0,1	123,1	84,3	162,8	123,8
4313 Mzdoví účetní	0,1	155,0	124,9	202,1	156,6
4321 Úředníci ve skladech	0,1	122,0	97,9	177,1	129,7
4323 Pracovníci v dopravě a přepravě	0,1	153,4	118,9	202,7	162,4
4411 Knihovníci	0,5	124,0	91,4	172,7	129,7
4415 Pracovníci evidence dat a archivů	0,3	138,2	96,4	172,8	137,0
4416 Personální referenti	0,1	168,4	129,0	225,7	175,0
4419 Úředníci j.n.	1,0	160,1	121,4	205,6	162,0
5120 Kuchaři (kromě šéfkuchařů), pomocní kuchaři	2,6	96,9	75,3	129,2	100,2
5151 Vedoucí provozu stravovacích, ubytovacích a dalších zařízení	0,7	126,3	80,2	182,9	131,5
5153 Správci objektů	1,3	100,0	74,9	144,4	107,2
5164 Chovatelé,ošetřovatelé zvířat v zařiz.pro chov,příbuz.prac.	0,0	122,4	98,4	155,6	124,3
5230 Pokladníci a prodavači vstupenek a jízdenek	0,1	116,3	82,6	154,1	117,9
5312 Asistenti pedagogů	1,0	110,8	81,9	149,8	115,1
5321 Ošetřovatelé a prac. sociálních služeb v obl. pobytové péče	1,9	129,5	101,7	161,6	130,3
5322 Ošetřovatelé a prac.soc.slужeb v obl.ambul. služeb,dom. péče	0,2	107,6	88,0	143,6	113,4
5329 Pracovníci osobní péče ve zdravotní a sociální oblasti j.n.	1,9	113,4	90,1	145,1	116,4
5411 Příslušníci HZS ČR,hasiči ostatních jednotek požární ochrany	0,8	199,0	157,0	262,6	204,8
5412 Policisté	0,8	183,3	132,3	237,1	184,4
5414 Pracovníci ostražky a bezpečnostních agentur	0,6	102,9	75,0	135,8	104,4
6111 Pěstitelé zemědělských plodin	0,1	124,0	91,0	160,5	128,5
6113 Zahradníci a pěstitelé v zahradnických školkách	0,1	108,4	89,4	140,2	113,6
7112 Zedníci, kamnáři, dlaždičci a montéři suchých staveb	0,1	117,7	95,9	146,6	119,5
7119 Ostatní řemeslníci, kvalifikovaní prac.hl. stavební výroby	0,2	116,7	92,2	153,0	120,8

Hodinový výdělek podle podskupin zaměstnání CZ-ISCO

Jihomoravský kraj					
podskupina zaměstnání/ zaměstnání CZ-ISCO	počet zaměstnanců přepočtený podle placených měsíců	medián hodinového výdělku	diferenciace hodinového výdělku		průměr hodinového výdělku
			1. decil	9. decil	
	tis. osob	Kč/hod	Kč/hod	Kč/hod	Kč/hod
7126 Instalatéři, potrubáři, stavební zámečníci a stavební klempíři	0,1	121,3	97,7	151,0	121,9
7222 Nástrojaři a příbuzní pracovníci	0,2	120,2	98,0	160,9	123,7
7231 Mechanici a opraváři motorových vozidel	0,1	130,0	99,4	150,5	127,9
7233 Mechanici a opraváři zeměděl., průmysl. a j. strojů, zařízení	0,0	122,9	105,5	184,2	135,0
7411 Stavební a provozní elektrikáři	0,1	123,5	101,7	169,4	132,6
7412 Elektromechanici	0,1	134,8	106,8	154,7	132,4
7531 Krejčí, kožešníci a kloboučníci	0,1	106,6	91,4	133,7	110,3
7533 Švadleny, šičky, vyšivači a pracovníci v příbuzných oborech	0,1	84,0	77,0	110,1	88,8
8157 Obsluha strojů v prádelnách a čistírnách	0,2	92,8	62,9	118,0	92,3
8182 Obsluha parních turbín, kotlů a příbuzných zařízení	0,2	105,3	71,7	150,4	105,8
8189 Obsluha stacionárních strojů a zařízení j.n.	0,1	132,3	101,6	160,6	131,8
8322 Řidiči osobních a malých dodávkových automobilů, taxikáři	0,5	147,9	108,5	196,5	150,6
8332 Řidiči nákladních automobilů, tahačů a speciálních vozidel	0,6	123,2	105,8	188,9	133,0
8341 Řidiči a obsluha zemědělských a lesnických strojů	0,1	153,9	106,3	200,7	149,9
8344 Obsluha vysokozdvíhových a jiných vozíků a skladníci	0,1	113,2	82,9	133,4	111,3
9112 Uklízeči a pomocníci v hotelích, admin., průmysl. a j. objektech	3,3	82,6	65,6	106,0	84,9
9121 Pracovníci pro ruční praní a žehlení	0,1	88,4	75,6	105,5	88,6
9333 Pomocní manipulační pracovníci (kromě výroby)	0,2	95,4	75,7	120,6	96,5
9412 Pomocníci v kuchyni	0,1	87,3	74,4	112,6	91,5
9613 Uklízeči veřejných prostranství, čistíči kanalizací	0,9	85,6	62,0	126,2	90,6
9622 Pomocní pracovníci údržby budov a souvisejících prostor	0,2	93,9	65,7	137,8	99,6



Dodatek

Technický popis šetření

Dodatek - Technický popis šetření

Technický popis šetření přibližuje metodické postupy používané při zpracování platové sféry Regionální statistiky ceny práce (RSCP-PLS). Popis je rozdělen do čtyř kapitol: koncepce šetření, vstupní údaje, nejdůležitější sledované ukazatele a definice vybraných pojmů.

1. Koncepce šetření

Kapitola popisuje základní soubor šetření a strukturu statistického souboru platové sféry RSCP-PLS.

1.1. Základní soubor

Základním souborem RSCP-PLS je soubor ekonomických subjektů, definovaný z účelovém registrem organizací RARIS informačního prezentačního systému ÚFIS spravovaným Ministerstvem financí. ÚFIS obsahuje informace z účetního a finančního výkaznictví organizačních složek státu, kapitol státního rozpočtu, státních příspěvkových organizací, státních fondů, územních samosprávných celků a jimi zřizovaných příspěvkových organizací v ČR (viz <http://www.info.mfcr.cz/ufis/>). Ekonomické subjekty, které přísluší do platové sféry, odměňují platem podle § 109, odst. 3 zákona č. 262/2006 Sb., zákoníku práce, ve znění pozdějších předpisů. Statistické šetření RSCP pro platovou sféru využívá dat Informačního systému o platech, provozovaného Ministerstvem financí (viz www.mfcr.cz/isp).

1.2. Struktura souboru RSCP-PLS

Statistické šetření RSCP-PLS vychází v roce 2016 ze statistického souboru 13 823 ekonomických subjektů, které reprezentují 703 tisíc zaměstnanců (viz tabulka 1).

Soubor RSCP-PLS			
	RSCP-PLS Celkem	z toho RSCP-PLS – kraj Jihomoravský	
		se sídlem v kraji	se sídlem mimo kraj
Počet ekonomických subjektů	13 823	1 719	42
Počet zaměstnanců	703 tis.	73 tis.	12 tis.

Tabulka 1

Z hlediska odvětvové skladby představují platovou sféru RSCP-PLS zejména tři odvětví národního hospodářství – odvětví veřejné správy, odvětví vzdělávání a odvětví zdravotní a sociální péče. Strukturu výběrového souboru RSCP-PLS z odvětvového hlediska ukazuje ve sledovaném kraji v roce 2016 tabulka 2.

Odvětvová skladba výběrového souboru RSCP-PLS – kraj Jihomoravský			
Kód CZ-NACE	Sekce	Počet ES	
		se sídlem v kraji	se sídlem mimo kraj
A	Zemědělství, lesnictví a rybnářství	1	
B	Těžba a dobývání		
C	Zpracovatelský průmysl		
D	Výroba a rozvod elektřiny, plynu, tepla		
E	Zásobování vodou, činnosti související s odpady	16	
F	Stavebnictví		
G	Obchod, opravy motorových vozidel		
H	Doprava a skladování	1	2
I	Ubytování, stravování a pohostinství	23	1
J	Informační a komunikační činnosti		
K	Peněžnictví a pojišťovnictví		
L	Činnosti v oblasti nemovitostí	8	1
M	Profesní, vědecké a technické činnosti	2	3
N	Administrativní a podpůrné činnosti	3	
O	Veřejná správa, obrana, sociální zabezpečení	574	31
P	Vzdělávání	945	1
Q	Zdravotní a sociální péče	92	2
R	Kulturní, zábavní a rekreační činnosti	52	1
S	Ostatní činnosti	2	

Tabulka 2

2. Vstupní údaje

Kapitola popisuje specifika sběru dat pro šetření RSCP-PLS, nejdůležitější vstupní údaje, kvalitu údajů a používané klasifikace a číselníky.

2.1. Sběr dat

Vlastní sběr dat pro RSCP-PLS zabezpečuje Informační systém o platech. RSCP-PLS přebírá kompletní soubor platové sféry a provádí na něm specifické kontroly.

2.2. Nejdůležitější vstupní údaje

Šetření RSCP-PLS monitoruje s roční periodicitou úroveň a strukturu hrubého měsíčního platu, pracovní doby a hodinového výdělku zaměstnanců v platové sféře příslušného kraje. Nejdůležitější třídění podle osobních i podnikových charakteristik jsou obsažena v této publikaci a patří mezi ně pohlaví, věk, vzdělání a zaměstnání podle klasifikace CZ-ISCO.

Hrubý měsíční plat je součtem platu za práci, náhrad platu a odměn za pracovní pohotovost, které jsou přímo sbíranými položkami. Plat je definován v § 109, odst. 3 zákona č. 262/2006 Sb., zákoníku práce, ve znění pozdějších předpisů. Šetření RSCP-PLS sleduje i strukturu hrubého měsíčního platu, tj. odměny, příplatky a náhrady. Hrubý měsíční plat a jeho složky se vztahují k celému sledovanému období, které zahrnuje dobu od počátku roku do konce čtvrtletí, za které se šetření provádí.

Šetření RSCP-NS dále sleduje pracovní dobu zaměstnanců. Vstupní věta o zaměstnanci obsahuje odpracovanou dobu od počátku roku a z ní počet přesčasových hodin. Odpracovaná doba u zaměstnanců odměňovaných měsíčním platem nezahrnuje dobu svátků v jinak pracovních dnech. Věta dále obsahuje celkovou neodpracovanou dobu od počátku roku, z ní počet hodin nemoci a dovolené.

Hodinový výdělek je údaj zjišťovaný z průměrných hodinových výdělků definovaných v §§ 351-362 zákona č. 262/2006 Sb., zákoníku práce, ve znění pozdějších předpisů. Obvykle se jedná o podíl platu za práci a odpracované doby za poslední čtvrtletí sledovaného období. Hodinový výdělek je krátkodobým indikátorem výdělkové úrovně.

2.3. Kvalita údajů

Zjišťované charakteristiky podléhají nevýběrovým chybám, neboť se nejedná o výběrové šetření. Nevýběrové chyby bývají způsobeny především špatnou kvalitou dat (neúplné a chybné údaje) předávaných respondenty do Informačního systému o platu. Při zpracovávání údajů je jejich vliv snižován několikastupňovými kontrolními mechanismy a častými kontakty zpracovatele šetření s respondenty.

2.4. Klasifikace a číselníky

RSCP-PLS používá standardní statistické klasifikace a číselníky (podrobněji popsané na www.czso.cz). Použití platných statistických klasifikací závazné jak pro orgán vykonávající státní statistickou službu, tak pro zpravodajské jednotky, které poskytují údaje pro statistické zjišťování. RSCP-PLS používá následující klasifikace a číselníky:

CZ-ISCO

Klasifikace zaměstnání; vydáno sdělením ČSÚ č. 206/2010 Sb. ze dne 16. června 2010 o zavedení Klasifikace zaměstnání CZ-ISCO.

CZ-ICSE	Klasifikace postavení v zaměstnání; vydáno sdělením ČSÚ č. 494/2003 Sb. ze dne 18. prosince 2003 o vydání Klasifikace postavení v zaměstnání.
KKOV	Klasifikace kmenových oborů vzdělání; od 1. ledna 2009 převzalo MŠMT gesci za Klasifikaci kmenových oborů vzdělání (KKOV) jako resortní klasifikaci. Správu této klasifikace zajišťuje ÚIV. Soustava oborů vzdělání v základním, středním a vyšším odborném vzdělávání byla stanovena nařízením vlády č. 211/2010 Sb.
LAU 1	Číselník okresů; od 1. ledna 2008 je systém statistické klasifikace územních struktur v České republice rozdělen, v souladu se systémem Eurostatu, na dvě části: klasifikace CZ-NUTS a systém LAU (Local Administrative Units). Z hlediska statistiky mají LAU závazný charakter. Jednotky LAU 1 (dřívější NUTS 4) jsou v ČR tvořeny okresy. Územní jednotky na úrovni LAU 1 přebírají kódy od dřívějších jednotek NUTS 4. Proti NUTS 4 jsou v LAU 1 následující změny: <ul style="list-style-type: none"> - do kódů LAU 1 okresů krajů Vysočina a Jihomoravského se promítá změna kódů NUTS 3 těchto krajů, - Praha se na úrovni LAU 1 nečlení.
CZ-NACE	Klasifikace ekonomických činností (CZ-NACE); vydáno sdělením ČSÚ č. 244/2007 Sb. ze dne 18. září 2007 o zavedení Klasifikace ekonomických činností.
CZ-GEONOM	Klasifikace zemí; vydáno sdělením ČSÚ č. 487/2003 Sb. ze dne 18. prosince 2003 o vydání Klasifikace zemí. Poslední aktualizace byla provedena k 15. prosinci 2008 sdělením ČSÚ č. 429/2008 Sb. ze dne 26. listopadu 2008 o aktualizaci Klasifikace zemí a o ukončení zveřejňování aktualizací.

3. Nejdůležitější sledované ukazatele

Kapitola popisuje nejdůležitější sledované ukazatele, algoritmy jejich výpočtu a kritéria pro zahrnutí zaměstnanců do dalších výpočtů.

3.1. Hrubý měsíční plat (sestavy PLS-Mx)

Hrubý měsíční plat je v RSCP-PLS definován jako součet platu za práci, náhrad platu a odměny za pracovní pohotovost za sledované období. **Hrubý měsíční plat** za pracovní poměr zaměstnance se vypočte podle vzorce:

$$\text{HMP} = \frac{\text{PLAT} + \text{NAHRADY} + \text{POHOTOV}}{\text{MESPLAC}_{\text{prep}}}$$

kde:

HMP	je hrubý měsíční plat zaměstnance,
PLAT	je plat za práci zaměstnance v kumulaci za sledované období (vstupní položka věty o zaměstnanci),
NAHRADY	jsou náhrady platu zaměstnance v kumulaci za sledované období (vstupní položka věty o zaměstnanci),
POHOTOV	je odměna za pracovní pohotovost zaměstnance v kumulaci za sledované období (vstupní položka věty o zaměstnanci),
MESPLAC_prep	je počet přepočtených placených měsíců zaměstnance, tj. počet měsíců, které zaměstnanec odpracoval, nebo za které pobíral náhrady platu (kromě náhrady za dobu dočasné pracovní neschopnosti).

Počet přepočtených placených měsíců MESPLAC_prep je roven počtu kalendářních měsíců (6 při 1. pololetí, 12 při celém roku) v případě, že zaměstnanec s plným pracovním úvazkem po celé sledované období pracoval, nebo pobíral náhrady platu (s výjimkou náhrady za dobu dočasné pracovní neschopnosti). Pokud byl zaměstnanec v evidenčním stavu kratší dobu než sledované období, bude jeho počet placených měsíců zkrácen poměrem počtu pracovních dnů v evidenčním stavu a ve sledovaném období. Měl-li zaměstnanec sjednán kratší pracovní úvazek, bude jeho počet placených měsíců zkrácen poměrem kratšího a plného úvazku. Podobně se počet placených měsíců zkrátí, pokud zaměstnanec měl tzv. neplacenou absenci (např. neplacené volno, nemoc, ošetřování člena rodiny).

Při výpočtu charakteristik hrubého měsíčního platu (např. medián, průměr) za určitou skupinu zaměstnanců vstupuje každý zaměstnanec do výpočtu s váhou odpovídající počtu jeho placených měsíců za sledované období (tzv. váha placené doby). Tedy zaměstnanec, který byl zaměstnán jen část období (nebo měl kratší úvazek, nebo byl nemocný) má menší vliv na výslednou charakteristiku. Vážený způsob výpočtu umožňuje korektní srovnání platové úrovně jednotlivých zaměstnání a srovnávání v čase.

Počet zaměstnanců přepočtený podle placených měsíců je vypočten jako podíl součtu přepočtených placených měsíců za určitou skupinu zaměstnanců a počtu kalendářních měsíců ve sledovaném období (6 při 1. pololetí, 12 při celém roku).

Měsíční placená doba vyjadřuje počet placených hodin – součet hodin odpracovaných a hodin s náhradou platu (vyjma náhrady za dobu dočasné pracovní neschopnosti) za plně placený měsíc. Výpočet je konzistentní s výpočtem hrubého měsíčního platu.

Kritéria pro zahrnutí zaměstnance do výpočtů výše uvedených ukazatelů jsou následující:

- přepočtený počet placených měsíců zaměstnance je alespoň jeden měsíc,

- stanovená týdenní pracovní doba na dané pracovní místo je alespoň 30 hodin (dle doporučení Eurostatu).

Počet zaměstnanců a hrubá měsíční mzda/plat podle RSCP jsou rozdílné od údajů **mzdové statistiky ČSÚ**. Prvním důvodem rozdílu je jiný způsob přepočtu zaměstnanců v RSCP. Počet zaměstnanců přepočtený podle placených měsíců (RSCP) na rozdíl od přepočteného počtu zaměstnanců uveřejňovaného ve mzdových šetřeních ČSÚ neobsahuje zaměstnance po dobu jejich neplacené absence (např. neplacené volno, nemoc, ošetřování člena rodiny), tj. po dobu, kdy zaměstnanci nedostávají náhrady, které jsou součástí hrubé mzdy. Menší počet zaměstnanců v RSCP pak znamená vyšší průměrnou hrubou měsíční mzdu/plat z šetření RSCP než u ČSÚ. Druhým důvodem rozdílu je skutečnost, že jsou z výpočtu vyloučeni zaměstnanci, kteří nesplňují výše uvedená kritéria pro zahrnutí zaměstnance do výpočtů. Koncept výpočtu hrubé měsíční mzdy/platu podle RSCP, který se používá mj. ve výdělkových šetřeních Eurostatu (viz šetření Structure of Earnings Survey), umožňuje provádět přesnější srovnání mezd/platů jednotlivých skupin zaměstnanců (a zejména jednotlivých zaměstnání) bez ovlivnění neplacenou absencí.

3.2. Měsíční odpracovaná a neodpracovaná doba (sestavy MZS-Tx)

Měsíční odpracovaná doba zaměstnance se vypočte podle vzorce:

$$\text{ODPRACDmes} = \frac{\text{ODPRACD}}{\text{MESEVID_prep}}$$

kde :

ODPRACDmes	je měsíční odpracovaná doba zaměstnance,
ODPRACD	je odpracovaná doba zaměstnance v kumulaci za sledované období (vstupní položka věty o zaměstnanci),
MESEVID_prep	je počet přepočtených evidenčních měsíců zaměstnance, tj. počet měsíců, odpovídajících délce pracovního úvazku a délce pracovního poměru ve sledovaném období.

Počet přepočtených evidenčních měsíců MESEVID_prep je roven počtu kalendářních měsíců v případě, že zaměstnanec s plným pracovním úvazkem byl po celé sledované období v pracovním poměru a nebyl na mateřské či rodičovské dovolené. Pokud byl zaměstnanec v evidenčním stavu kratší dobu než sledované období, bude jeho počet evidenčních měsíců zkrácen poměrem počtu pracovních dnů v evidenčním stavu a ve sledovaném období. Měl-li zaměstnanec sjednán kratší pracovní úvazek, bude jeho počet evidenčních měsíců zkrácen poměrem kratšího a plného úvazku.

Průměrná měsíční odpracovaná doba za určitou skupinu zaměstnanců je vypočtena jako vážená charakteristika, v níž má měsíční odpracovaná doba

každého zaměstnance váhu odpovídající počtu jeho evidenčních měsíců ve sledovaném období (tzv. váha evidenční doby). Tedy zaměstnanec, který byl zaměstnán jen po část období (nebo měl kratší úvazek) má menší vliv na výsledný průměr. Vážený způsob výpočtu umožňuje korektní srovnání průměrné odpracované doby podle jednotlivých zaměstnání a v jednotlivých letech.

Obdobně jako odpracovaná doba se počítají měsíční neodpracovaná doba a průměrné měsíční údaje o přesčasu, dovolené a nemoci.

Počet zaměstnanců přepočtený podle evidenčních měsíců je vypočten jako podíl součtu přepočtených evidenčních měsíců za určitou skupinu zaměstnanců a počtu kalendářních měsíců ve sledovaném období (6 při 1. pololetí, 12 při celém roku).

Kritéria pro zahrnutí zaměstnance do výpočtů výše uvedených ukazatelů jsou stejná jako u platových sestav:

- přepočtený počet placených měsíců zaměstnance je alespoň jeden měsíc,
- stanovená týdenní pracovní doba na dané pracovní místo je alespoň 30 hodin (dle doporučení Eurostatu).

3.3. Hodinový výdělek (sestavy MZS-Vx)

Hodinový výdělek je přímo zjišťovaná veličina. Do výpočtu charakteristik hodinového výdělku jsou zařazeni zaměstnanci, kteří byli v evidenčním stavu v posledním dnu sledovaného období.

4. Definice vybraných pojmů

Ekonomický subjekt	Ekonomický subjekt je právnický subjekt nebo fyzická osoba s postavením podnikatele, zapsaná do registru ekonomických subjektů ČSÚ. Každému ekonomickému subjektu se přiděluje identifikační číslo (IČO).
Organizační jednotka	Z hlediska výdělkové statistiky RSCP se dělí ekonomické subjekty na organizační jednotky podle okresu, ve kterém jednotky působí. Organizační jednotku tvoří všechny útvary ekonomického subjektu, které působí ve stejném okrese.
Zpravodajská jednotka	Zpravodajskou jednotkou je právnická osoba, organizační složka státu nebo fyzická osoba, od nichž se požaduje poskytnutí údajů ve statistickém zjišťování podle zákona č. 89/1995 Sb., o státní statistické službě ve znění pozdějších předpisů.
Sledované období	Sledované období je období od začátku roku do konce čtvrtletí, ve kterém se statistické zjišťování provádí.
Mzdová sféra	Do mzdové sféry patří subjekty, které odměňují mzdou podle § 109, odst. 2 zákona č. 262/2006 Sb., zákoníku práce, ve znění pozdějších předpisů.
Platová sféra	Do platové sféry patří subjekty, které odměňují platem podle § 109, odst. 3 zákona č. 262/2006 Sb., zákoníku práce, ve znění pozdějších předpisů.
Soubor RSCP-PLS	Souborem RSCP platové sféry je soubor ekonomických subjektů definovaný v ÚFIS registrem organizací RARIS (viz http://www.info.mfcr.cz/ufis/).