



REGIONÁLNÍ STATISTIKA CENY PRÁCE

rok **2017**

Platová sféra

Hl. m. Praha

Výsledky ke dni 21. 3. 2018

WWW.ISPV.CZ

Copyright - MPSV ČR

Publikace ani její část nesmí být kopírována, rozšiřována a zařazována do informačních systémů v jakékoliv formě (elektronické, mechanické, optické, magnetické aj.) bez písemného souhlasu

Ministerstva práce a sociálních věcí

Zpracovatel: TREXIMA, spol. s r.o., třída Tomáše Bati 299, Louky, 763 02 Zlín

Obsah:

Úvod	7
Výsledková část - platová sféra	
Základní metodické přístupy	11
Popis publikovaných tabulek	12
Hrubý měsíční plat	
PLS-M0 Základní informace o hrubém měsíčním platu	13
PLS-M1 Hrubý měsíční plat podle pohlaví a věku	14
PLS-M2 Hrubý měsíční plat podle vzdělání	14
PLS-M7 Hrubý měsíční plat podle hlavních tříd a tříd zaměstnání CZ-ISCO	16
PLS-M8 Hrubý měsíční plat podle podskupin a kategorií zaměstnání CZ-ISCO	20
Měsíční odpracovaná a neodpracovaná doba	
PLS-T0 Základní informace o měsíční odpracované a neodpracované době	26
PLS-T8 Měsíční odpracovaná a neodpracovaná doba podle podskupin a kategorií zaměstnání CZ-ISCO	27
Hodinový výdělek	
PLS-V0 Základní informace o hodinovém výdělku	30
PLS-V1 Hodinový výdělek podle pohlaví a věku	31
PLS-V8 Hodinový výdělek podle podskupin a kategorií zaměstnání CZ-ISCO	32

Dodatek - Technický popis šetření

1. Koncepce šetření	37
1.1 Základní soubor	37
1.3 Struktura souboru RSCP-PLS	37
2. Vstupní údaje	38
2.1 Sběr dat	38
2.2 Nejdůležitější vstupní údaje	39
2.3 Kvalita údajů	39
2.4 Klasifikace a číselníky	39
3. Nejdůležitější sledované ukazatele	40
3.1 Hrubý měsíční plat	40
3.2 Měsíční odpracovaná a neodpracovaná doba	42
3.3 Hodinový výdělek	43
4. Definice vybraných pojmů	44



Úvodní část

Úvod

Regionální statistika ceny práce (RSCP) je systém pravidelného monitorování výdělkové úrovně a pracovní doby zaměstnanců v jednotlivých krajích České republiky formou statistického šetření. Sledovanými ukazateli výdělkové úrovně jsou hrubá měsíční mzda (plat) a hodinový výdělek. Šetření je obsahově harmonizováno se strukturálním šetřením EU „Structure of Earnings Survey“, viz nařízení Komise (ES) č. 1916/2000 ve znění pozdějších předpisů. Gestorem šetření je Ministerstvo práce a sociálních věcí (MPSV). Průběh a vývoj šetření RSCP řídí komise složená ze zástupců MPSV, Českého statistického úřadu (ČSÚ), Ministerstva financí, České národní banky, Českomoravské konfederace odborových svazů, Svazu průmyslu a dopravy ČR, CERGE-EI, VŠE v Praze a dalších institucí. Zpracovatelem RSCP je TREXIMA, spol. s r.o. (www.trexima.cz).

Šetření RSCP sleduje výdělkové údaje ve mzdové i platové sféře. Ve mzdové sféře je zjišťování prováděno pod názvem „Čtvrtletní šetření o průměrném výdělku“ a je zařazeno do programu statistických zjišťování vyhlášených ČSÚ ve sbírce zákonů pro příslušný kalendářní rok (viz příloha č. 2 Vyhlášky č. 355/2016 Sb., kterou se stanoví Program statistických zjišťování na rok 2017) a pro vybrané ekonomické subjekty je povinné. Zdrojem dat pro platovou sféru je Informační systém o platech, který je spravován Ministerstvem financí a je realizován s pololetní periodou.

Publikace RSCP jsou pro jednotlivé kraje vydávány od roku 2011 jednou ročně, a to samostatně za mzdovou a platovou sféru. Publikace RSCP obsahují údaje o mzdách (platech), pracovní době a hodinovém výdělku v podrobných klasifikacích, zejména podle jednotlivých zaměstnání.

Souhrnné výsledky šetření za Českou republiku obsahuje Informační systém o průměrném výdělku (ISPV).

Výsledkové publikace RSCP ve formátu Excel a ve formátu PDF jsou k dispozici na internetových stránkách MPSV (www.mpsv.cz) v sekci *Příjmy a životní úroveň*. Regionální statistika je zveřejňována na stránkách <http://portal.mpsv.cz/> v sekci *Zaměstnanost* v podsekci *Statistiky* pod odkazem *Statistika výdělků*. Všechny výsledkové publikace a aktuální studie a analýzy z oblasti odměňování nabízí portál www.ispv.cz. Ten zároveň slouží jako podpora respondentům RSCP, kteří zde naleznou všechny potřebné informace a podpůrné nástroje pro zasílání dat.

Ministerstvo práce a sociálních věcí děkuje všem respondentům šetření za přípravu vstupních dat pro šetření. Svědomitý přístup respondentů a dodržování termínů pro předání dat umožňují pravidelně uveřejňovat tuto publikaci.



Výsledková část

platová sféra

Výsledková část - platová sféra

Základní metodické přístupy

Tato publikace přináší charakteristiky hrubého měsíčního platu, pracovní doby a hodinového výdělku získané za platovou sféru v rámci šetření RSCP (RSCP-PLS). V RSCP se zařazují do platové sféry ekonomické subjekty, které odměňují platem podle § 109 odst. 3 zákona č. 262/2006 Sb., zákoníku práce, ve znění pozdějších předpisů. Zdrojem dat je Informační systém o platech, který je spravován Ministerstvem financí a je realizován s pololetní periodou.

Primárním výsledkem RSCP jsou statistiky platové úrovně jednotlivých zaměstnání (od roku 2011 v klasifikaci CZ-ISCO) v jednotlivých krajích České republiky, dále statistiky platů, pracovní doby a hodinových výdělků v členění podle charakteristik zaměstnance i zaměstnavatele.

Vedle podnikového výkaznictví ČSÚ je RSCP dalším zdrojem informací o mzdách a platech v České republice. Výkaznictví ČSÚ sbírá údaje o evidenčním počtu zaměstnanců a vyplacených mzdách za ekonomický subjekt a publikuje průměrné mzdy v členění podle podnikových charakteristik. Jeho účelem je makroekonomický pohled na jednotlivá odvětví ekonomiky v rámci dlouhé časové řady. Naproti tomu údaje z RSCP slouží primárně k porovnávání mzdové úrovně jednotlivých skupin zaměstnanců – při znalosti mzdové diference, mzdových složek, pracovní doby – mezi sebou v podrobné klasifikaci zaměstnání CZ-ISCO a v různých krajích. Navíc umožňuje standardizované srovnání mezi jednotlivými zeměmi EU. Při srovnávání výsledků průměrných mezd ČSÚ a RSCP je třeba vzít v úvahu rozdílnou definici mzdové sféry podle RSCP a podnikatelské sféry podle ČSÚ a rozdílný způsob přepočtu zaměstnanců (na plné úvazky podle ČSÚ a na plnou placenou dobu podle RSCP).

Popis publikovaných tabulek

Tabulky v publikaci jsou rozděleny podle sledovaných ukazatelů do tří základních okruhů. Charakteristiky hrubého měsíčního platu, struktura platu a průměrná placená doba jsou v tabulkách s označením MZS-Mx, charakteristiky měsíční odpracované a neodpracované doby v tabulkách s označením MZS-Tx a charakteristiky hodinového výdělku v tabulkách s označením MZS-Vx.

Tabulky typu Mx obsahují údaj o počtu zaměstnanců přepočteném podle placených měsíců (podrobnější vysvětlení v kapitole 3.1 Technického dodatku), dále nejvýznamnější charakteristiky platové diferenciací (viz tabulka níže), průměrný plat a jeho složení (podíl odměn, příplatků a náhrad) a odpovídající měsíční placenou dobu.

Tabulky typu Tx obsahují údaj o počtu zaměstnanců přepočteném podle evidenčních měsíců (podrobnější vysvětlení v kapitole 3.2 Technického dodatku), dále průměrnou měsíční pracovní dobu s výší přesčasu a neodpracovanou dobu s dobou dovolené a nemoci.

Tabulky typu Vx obsahují údaj o počtu zaměstnanců přepočteném podle placených měsíců a nejvýznamnější charakteristiky diferenciací hodinového výdělku.

Statistické charakteristiky používané ve výsledkových tabulkách:

1. decil	První decil je hodnota, pod kterou leží 10 % nejnižších hodnot sledovaného znaku.
1. kvartil	První kvartil je hodnota, pod kterou leží 25 % nejnižších hodnot sledovaného znaku.
Medián	Medián je hodnota uprostřed vzestupně uspořádané řady hodnot sledovaného znaku, polovina hodnot je nižší než medián a druhá polovina je vyšší než medián.
3. kvartil	Třetí kvartil je hodnota, nad kterou leží 25 % nejvyšších hodnot sledovaného znaku.
9. decil	Devátý decil je hodnota, nad kterou leží 10 % nejvyšších hodnot sledovaného znaku.
Průměr	Průměr je počítán jako vážený (případně nevážený) aritmetický průměr sledovaného znaku.

Ostatní symboly používané ve výsledkových tabulkách:

"Neuvedeno"	Symbol "Neuvedeno" označuje kategorii zaměstnanců, u které nebyl uveden kód příslušného třídícího znaku.
"*"	Symbol "*" označuje nezveřejnitelný údaj z důvodu malého (méně než 50 zaměstnanců) či nereprezentativního vzorku zaměstnanců.

Základní informace o hrubém měsíčním platu

Hl. m. Praha

Medián hrubého měsíčního platu 35 407 Kč/měs

Index mediánu hrubého měsíčního platu vůči roku 2016 108,7 %

Diferenciace

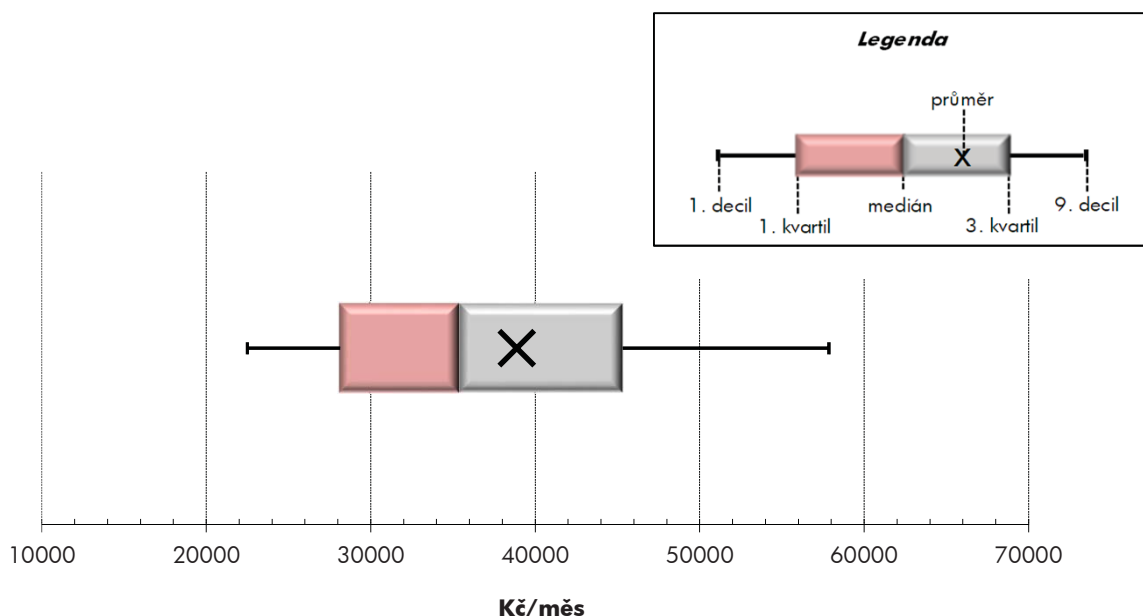
1. decil	- 10 % hrubých měsíčních platů menších než	22 492 Kč/měs
1. kvartil	- 25 % hrubých měsíčních platů menších než	28 149 Kč/měs
Medián	- 50 % hrubých měsíčních platů menších než	35 407 Kč/měs
3. kvartil	- 25 % hrubých měsíčních platů větších než	45 303 Kč/měs
9. decil	- 10 % hrubých měsíčních platů větších než	57 858 Kč/měs

Průměr hrubého měsíčního platu 38 895 Kč/měs

Podíl zaměstnanců s podprůměrným hrubým měsíčním platem 60,4 %

Vybrané složky hrubého měsíčního platu

Odměny	10,1 %
Příplatky	18,3 %
Náhrady	11,0 %

Průměrná placená doba 174,9 hod/měs**Počet zaměstnanců (přepočtený podle placených měsíců) 125,5 tis. osob**

Hrubý měsíční plat podle pohlaví a věku

		Hl. m. Praha		
pohlaví/ věková skupina	počet zaměstnanců přepočtený podle placených měsíců	hrubý měsíční plat		
		medián	meziroční index	
		tis. osob	Kč/měs	%
CELKEM - platová sféra	125,5	35 407	108,7	
do 20 let	0,0	20 758	116,1	
20 - 29 let	14,4	29 777	110,3	
30 - 39 let	27,2	36 529	109,1	
40 - 49 let	34,3	37 099	109,6	
50 - 59 let	32,7	36 082	108,1	
60 a více let	16,8	35 592	107,6	
MUŽI	48,4	39 579	109,2	
do 20 let	0,0	*	*	
20 - 29 let	5,2	31 046	110,4	
30 - 39 let	13,1	38 891	108,4	
40 - 49 let	13,1	43 435	109,6	
50 - 59 let	10,2	42 029	109,9	
60 a více let	6,7	38 281	107,3	
ŽENY	77,0	33 277	108,7	
do 20 let	0,0	*	*	
20 - 29 let	9,1	29 020	110,0	
30 - 39 let	14,1	33 567	109,5	
40 - 49 let	21,2	33 197	109,4	
50 - 59 let	22,5	34 344	107,7	
60 a více let	10,1	34 475	107,9	

Hrubý měsíční plat podle vzdělání

		Hl. m. Praha		
stupeň dosaženého vzdělání (KKOV)	počet zaměstnanců přepočtený podle placených měsíců	hrubý měsíční plat		
		medián	meziroční index	
		tis. osob	Kč/měs	%
Základní a nedokončené	A-C	2,8	20 199	108,8
Střední bez maturity	D,E,H,J	11,3	23 098	109,6
Střední s maturitou	K-M	45,5	33 138	108,3
Vyšší odborné a bakalářské	N,R	14,5	37 135	109,1
Vysokoškolské	T,V	48,1	42 906	109,5
Neuveдено		3,4	30 189	104,7
CELKEM - platová sféra	125,5	35 407	108,7	

Hrubý měsíční plat podle pohlaví a věku

Hl. m. Praha

diferenciace hrubého měsíčního platu				hrubý měsíční plat				placená doba
1. decil	1. kvartil	3. kvartil	9. decil	průměr	z toho			
Kč/měs	Kč/měs	Kč/měs	Kč/měs	Kč/měs	odměny	příplatky	náhrady	hod/měs
					%	%	%	
22 492	28 149	45 303	57 858	38 895	10,1	18,3	11,0	174,9
13 864	16 729	25 475	29 807	21 591	8,5	10,5	6,8	175,3
21 257	25 056	35 888	43 107	31 331	10,0	16,3	10,7	175,5
23 958	29 003	45 441	56 694	39 221	10,6	19,3	11,0	175,4
22 594	28 876	47 485	60 176	40 466	10,0	19,0	10,8	174,7
22 791	29 014	46 421	59 784	39 936	9,9	17,7	11,1	174,6
21 098	28 067	46 426	61 206	39 635	9,8	17,6	11,2	174,8
24 822	31 104	50 443	65 745	43 678	9,6	20,5	10,5	175,2
*	*	*	*	*	*	*	*	*
21 861	26 132	36 799	44 276	32 406	8,7	17,8	10,2	175,5
26 341	32 026	48 109	60 958	42 394	9,7	20,9	10,6	175,6
27 638	34 827	54 476	70 366	47 583	9,5	21,3	10,3	174,8
25 103	32 284	53 820	71 504	46 446	9,9	20,2	10,5	174,8
22 221	28 578	51 058	68 618	43 195	9,8	20,0	10,8	175,6
21 099	26 831	41 885	52 654	35 887	10,4	16,6	11,4	174,8
*	*	*	*	*	*	*	*	*
20 985	24 636	35 330	42 331	30 714	10,8	15,4	11,0	175,6
22 114	27 013	42 776	52 946	36 267	11,4	17,6	11,5	175,2
20 297	26 727	42 663	53 286	36 059	10,4	17,1	11,3	174,6
21 740	28 090	42 837	54 098	36 985	9,9	16,3	11,5	174,5
19 925	27 848	43 308	55 471	37 256	9,8	15,8	11,5	174,4

Hrubý měsíční plat podle vzdělání

Hl. m. Praha

diferenciace hrubého měsíčního platu				hrubý měsíční plat				placená doba
1. decil	1. kvartil	3. kvartil	9. decil	průměr	z toho			
Kč/měs	Kč/měs	Kč/měs	Kč/měs	Kč/měs	odměny	příplatky	náhrady	hod/měs
					%	%	%	
14 068	15 997	25 121	29 539	21 111	6,9	15,4	9,8	176,1
15 233	18 458	28 199	33 541	24 088	8,3	16,0	9,6	176,1
23 057	27 416	40 413	47 106	34 409	8,2	17,6	10,9	174,3
25 414	30 289	45 108	53 323	38 586	8,4	19,1	11,6	174,6
29 106	34 264	55 798	73 701	48 201	12,0	19,1	11,1	175,4
22 277	26 050	35 196	43 086	32 176	9,4	13,5	11,9	173,6
22 492	28 149	45 303	57 858	38 895	10,1	18,3	11,0	174,9

Hrubý měsíční plat podle hlavních tříd a tříd zaměstnání CZ-ISCO

		Hl. m. Praha	
hlavní třída / třída zaměstnání CZ-ISCO		počet zaměstnanců přepočtený podle placených měsíců	hrubý měsíční plat
		tis. osob	medián
			Kč/měs
D	Manuální pracovníci	14,4	21 838
T	Nemanuální pracovníci	111,1	37 020
1	Řídící pracovníci	6,8	60 347
11	Nejvyšší státní úředníci, nejvyšší představitelé společností	1,4	65 762
12	Řídící prac.správy podniku, obchod., admin. a pod. činností	1,8	64 750
13	Řídící pracovníci výroby, IT, vzdělávání a příbuzných oborů	3,4	57 836
14	Řídící prac.ubyt.,strav.služeb,obchodu,ost.řídící pracovníci	0,2	47 728
2	Specialisté	43,2	37 306
21	Specialisté v oblasti vědy a techniky	3,5	39 735
22	Specialisté v oblasti zdravotnictví	8,2	49 162
23	Specialisté v oblasti výchovy a vzdělávání	15,0	31 858
24	Specialisté v obchodní sféře a veřejné správě	9,6	44 767
25	Specialisté v oblasti ICT	1,7	40 076
26	Specialisté obl. právní, sociální, kulturní a příbuz.oblastí	5,2	34 086
3	Techničtí a odborní pracovníci	42,7	36 442
31	Techničtí a odborní pracovníci v oblasti vědy a techniky	2,4	30 134
32	Odborní pracovníci v oblasti zdravotnictví	7,9	37 200
33	Odborní pracovníci v obchodní sféře a veřejné správě	29,0	37 463
34	Odborní pracovníci v obl.práva,kultury,sportu,příbuz.oborech	2,4	32 341
35	Technici v oblasti ICT	1,0	32 016
4	Úředníci	9,5	30 789
41	Všeobecní admin.pracovníci,sekretáři,pracovníci zadávání dat	4,1	30 421
42	Pracovníci informačních služeb,na přepážkách,v příb.oborech	0,5	26 508
43	Úředníci pro zpracování číselných údajů a v logistice	1,0	30 411
44	Ostatní úředníci	4,0	32 035

Hrubý měsíční plat podle hlavních tříd a tříd zaměstnání CZ-ISCO

Hl. m. Praha

diferenciace hrubého měsíčního platu				hrubý měsíční plat				placená doba
1. decil	1. kvartil	3. kvartil	9. decil	průměr	z toho			
Kč/měs	Kč/měs	Kč/měs	Kč/měs	Kč/měs	odměny	příplatky	náhrady	hod/měs
					%	%	%	
14 518	17 301	27 356	33 752	23 283	7,9	16,9	9,7	175,9
25 374	30 093	46 829	59 653	40 912	10,2	18,4	11,1	174,8
38 012	47 379	77 980	101 742	66 193	16,3	28,0	11,4	173,8
32 852	45 383	95 173	131 200	74 720	16,5	30,7	10,9	173,8
41 086	51 064	82 982	101 496	69 100	18,4	29,6	10,5	174,1
39 322	47 101	72 307	91 139	62 281	15,3	25,7	12,1	173,6
28 212	36 150	62 570	76 815	50 129	13,1	27,9	9,9	174,7
26 867	30 976	47 924	62 144	42 211	11,0	16,9	11,7	176,2
28 769	33 602	47 271	56 540	41 796	11,8	17,6	11,0	175,4
33 378	40 196	66 449	93 751	57 213	8,9	22,9	9,6	184,8
25 690	28 136	35 738	39 677	32 496	8,8	7,8	15,2	174,0
30 587	36 518	54 420	66 895	47 111	14,9	20,1	11,1	174,4
28 771	34 170	47 478	55 455	41 455	10,9	19,1	10,5	174,5
25 199	28 829	44 260	55 480	38 027	12,4	16,3	10,4	173,5
25 070	29 996	44 437	52 362	38 066	8,5	18,6	11,6	173,9
22 307	24 915	36 864	44 300	31 975	8,4	18,5	10,0	174,5
27 756	31 714	43 569	49 849	38 315	4,4	22,3	10,1	178,1
25 343	30 421	45 700	54 156	39 022	9,2	17,8	12,3	172,6
23 041	27 211	37 762	45 598	33 518	12,9	15,5	9,9	175,0
23 869	27 165	39 279	46 380	33 958	9,8	20,0	10,2	174,8
21 376	25 354	38 623	47 010	33 064	12,4	15,9	10,6	174,4
21 024	24 739	37 454	45 129	32 100	13,1	15,2	10,6	174,1
18 296	21 054	30 991	36 658	26 919	10,5	18,8	10,0	173,7
22 845	26 506	36 895	44 770	32 750	9,7	17,7	10,7	175,2
22 143	25 910	41 262	50 015	34 852	12,5	15,8	10,7	174,5

Hrubý měsíční plat podle hlavních tříd a tříd zaměstnání CZ-ISCO

		Hl. m. Praha	
hlavní třída / třída zaměstnání CZ-ISCO		počet zaměstnanců přepočtený podle placených měsíců	hrubý měsíční plat
		tis. osob	medián
			Kč/měs
5	Pracovníci ve službách a prodeji	13,5	25 442
51	Pracovníci v oblasti osobních služeb	4,5	20 012
52	Pracovníci v oblasti prodeje	0,3	23 783
53	Pracovníci osob.péče ve vzdělávání,zdravotnictví,příbuz.obl.	4,6	24 904
54	Pracovníci v oblasti ochrany a ostrahy	4,1	37 073
6	Kvalifikovaní pracovníci v zemědělství,lesnictví a rybářství	0,2	23 493
61	Kvalifikovaní pracovníci v zemědělství	0,1	23 709
62	Kvalifikovaní pracovníci v lesnictví, rybářství a myslivosti	0,0	*
63	Farmáři, rybáři, lovci a sběrači samozásobitelé		
7	Řemeslníci a opraváři	1,3	24 847
71	Řemeslníci,kvalif.pracovníci na stavbách(kromě elektrikářů)	0,4	24 229
72	Kovodělníci,strojírenští dělníci,pracovníci v příb.oborech	0,3	24 897
73	Pracovníci v obl.uměleckých a tradičních řemesel, polygrafie	0,1	25 879
74	Pracovníci v oboru elektroniky a elektrotechniky	0,2	28 695
75	Zpracovatelé potravin,dřeva,textilu,pracovníci příbuz.oborů	0,3	23 627
8	Obsluha strojů a zařízení, montéři	1,3	27 021
81	Obsluha stacionárních strojů a zařízení	0,3	23 933
82	Montážní dělníci výrobků a zařízení	0,0	*
83	Řidiči a obsluha pojízdných zařízení	1,0	28 059
9	Pomocní a nekvalifikovaní pracovníci	3,2	15 521
91	Uklízeči a pomocníci	2,5	14 916
92	Pomocní pracovníci v zemědělství, lesnictví a rybářství	0,1	20 558
93	Pomocní pracovníci těžby,staveb.,výroby,dopravy a příb.ob.	0,3	21 201
94	Pomocní pracovníci při přípravě jídla	0,2	16 521
95	Pracovníci pouličního prodeje a poskytování služeb		
96	Pracovníci s odpady a ostatní pomocní pracovníci	0,2	20 706
CELKEM - platová sféra		125,5	35 407

Hrubý měsíční plat podle hlavních tříd a tříd zaměstnání CZ-ISCO

Hl. m. Praha

diferenciace hrubého měsíčního platu				hrubý měsíční plat				placená doba
1. decil	1. kvartil	3. kvartil	9. decil	průměr	z toho			
Kč/měs	Kč/měs	Kč/měs	Kč/měs	Kč/měs	odměny	příplatky	náhrady	hod/měs
					%	%	%	
16 901	20 170	33 242	41 218	27 572	6,8	20,4	10,4	173,6
15 336	17 108	24 722	29 408	21 498	10,4	11,8	9,3	174,4
18 059	19 509	28 936	33 765	24 626	10,1	16,5	9,9	174,3
19 395	21 752	28 646	32 388	25 653	6,1	18,9	10,8	175,9
22 502	31 064	42 438	48 529	36 692	4,8	27,3	10,7	170,0
18 379	20 444	26 696	30 744	24 005	11,4	15,1	10,5	175,0
18 379	20 444	26 698	30 790	24 106	11,5	15,5	10,4	175,1
*	*	*	*	*	*	*	*	*
19 703	21 957	29 166	33 816	25 961	7,7	18,3	9,5	179,1
19 310	21 527	27 664	31 278	24 888	8,8	17,9	9,6	178,9
19 656	21 985	29 646	34 292	26 010	7,1	17,5	9,8	178,3
20 079	22 552	29 072	32 085	26 309	7,7	17,4	9,9	177,1
21 576	24 268	34 074	38 715	29 524	6,7	22,3	9,3	181,9
19 497	20 929	27 478	31 278	24 599	7,7	16,4	9,2	178,9
19 458	22 362	32 818	37 267	27 982	8,4	21,7	9,1	184,6
17 699	20 050	28 638	34 475	25 032	7,0	22,7	9,1	175,8
*	*	*	*	*	*	*	*	*
20 117	23 238	33 437	38 079	28 767	8,8	21,5	9,1	187,0
13 035	14 045	18 528	22 177	16 719	8,7	9,6	9,4	174,9
12 962	13 848	17 153	20 092	15 858	8,8	7,9	9,3	174,4
17 450	19 406	22 136	25 138	20 912	11,9	13,8	11,0	182,8
14 140	17 847	23 894	26 796	21 203	7,7	17,3	9,7	179,0
14 399	15 313	18 275	20 992	17 164	8,2	10,3	9,4	174,8
13 909	16 711	23 721	26 799	20 469	8,6	14,1	10,2	174,9
22 492	28 149	45 303	57 858	38 895	10,1	18,3	11,0	174,9

Hrubý měsíční plat podle podskupin zaměstnání CZ-ISCO

podskupina zaměstnání / kategorie zaměstnání CZ-ISCO	Hl. m. Praha	
	počet zaměstnanců přepočtený podle placených měsíců	hrubý měsíční plat
	tis. osob	medián Kč/měs
0110 Generálové a důstojníci v ozbrojených silách	1,7	53 677
0310 Ostatní zaměstnanci v ozbrojených silách	1,4	37 710
1112 Nejvyšší státní úředníci	1,2	62 982
1120 Nejvyšší představitelé společností (kromě polit.,zám.org.)	0,1	83 845
1211 Řídící pracovníci v oblasti financí (kr.fin.,pojišť.služeb)	0,4	64 693
1212 Řídící pracovníci v oblasti lidských zdrojů	0,1	63 691
1219 Ostatní řídicí pracovníci správy podniku a pod. činností	0,7	65 102
1221 Řídící pracovníci v obchodu, marketingu a v příb. oblastech	0,1	56 242
1223 Řídící pracovníci v oblasti výzkumu a vývoje	0,1	60 364
1311 Řídící pracovníci v zemědělství, lesnictví a příb. oborech	0,3	64 927
1324 Řídící pracovníci v dopravě, logistice a příbuzných oborech	0,1	72 805
1330 Řídící pracovníci v oblasti ICT	0,2	60 108
1341 Řídící pracovníci v oblasti péče o děti	0,4	42 264
1342 Řídící pracovníci v oblasti zdravotnictví	0,3	71 446
1343 Řídící pracovníci v oblasti péče o seniory	0,1	39 912
1344 Řídící pracovníci v sociální oblasti (kromě péče o seniory)	0,2	50 328
1345 Řídící pracovníci v oblasti vzdělávání	0,9	54 800
1349 Řídící pracovníci knihoven, muzeí, práva a bezpečnosti	0,9	65 598
1431 Řídící pracovníci kultury, vydavatelství, sportu, zábavy	0,1	48 180
1439 Řídící pracovníci v ost.sluzbách (CK, nemovitosti a jiné)	0,0	51 014
2131 Biologové, botanici, zoologové a příbuzní specialisté	0,5	39 842
2132 Specialisté v zemědělství, lesnictví, rybářství a vod.hosp.	0,4	38 655
2133 Specialisté ochrany životního prostředí (kr.přům.ekologie)	0,6	37 736
2141 Specialisté v oblasti průmysl.inženýrství a příbuz.oblastech	0,5	44 529
2211 Praktičtí lékaři	0,3	58 875
2212 Lékaři specialisté	3,2	72 308
2221 Všeobecné sestry se specializací	3,5	43 996
2320 Učitelé odborných předmětů, praktického vyučování, lektori	1,3	34 961
2330 Učitelé SŠ (kr.odborných předmětů), konzervatořích, 2.st.ZŠ	4,6	33 830
2341 Učitelé na 1. stupni ZŠ	2,5	32 486
2342 Učitelé v oblasti předškolní výchovy	2,6	27 242
2354 Lektori a učitelé hudby na ostatních školách	0,2	32 002
2355 Lektori a učitelé umění na ostatních školách	0,1	32 061
2359 Specialisté,odborní pracovníci v obl.výchovy,vzdělávání j.n.	1,9	27 861
2411 Specialisté v oblasti účetnictví	1,1	43 146
2422 Specialisté v oblasti strategie a politiky organizací	7,1	46 278
2522 Systémoví administrátoři, správci počítačových sítí	0,8	38 548
2612 Soudci a příbuzní pracovníci	0,5	28 047
2619 Specialisté v oblasti práva a příbuzných oblastech j.n.	1,6	43 601
2621 Specialisté archiváři,kurátoři a správci památkových objektů	0,7	29 819
2634 Psychologové	0,3	35 248
2635 Specialisté v oblasti sociální práce	0,4	32 887
2652 Hudebníci, zpěváci a skladatelé	0,7	33 262
3112 Stavební technici	0,6	32 529

Hrubý měsíční plat podle podskupin zaměstnání CZ-ISCO

Hl. m. Praha

diferenciace hrubého měsíčního platu				hrubý měsíční plat				placená doba
1. decil	1. kvartil	3. kvartil	9. decil	průměr	z toho			
Kč/měs	Kč/měs	Kč/měs	Kč/měs	Kč/měs	odměny	příplatky	náhrady	hod/měs
					%	%	%	
40 227	47 189	60 616	69 958	54 868	3,3	4,7	0,0	174,4
32 176	35 036	40 791	45 106	38 084	1,9	7,3	0,0	176,1
32 029	43 340	92 880	131 428	73 069	16,3	30,2	10,8	173,9
48 026	62 847	111 945	133 825	89 169	19,8	33,7	11,3	173,5
41 138	51 782	81 798	102 933	69 857	18,3	30,0	10,8	173,7
41 545	49 796	85 502	102 825	69 455	20,4	28,3	10,5	174,9
44 021	52 466	79 732	97 170	67 935	16,8	29,9	10,5	173,9
36 251	46 850	73 131	92 509	61 228	19,3	29,9	10,1	173,9
35 234	40 746	78 286	102 372	64 467	17,5	26,8	9,6	176,0
44 945	56 172	83 966	98 365	69 720	16,1	27,8	11,0	173,4
39 457	55 331	91 329	107 420	73 816	20,7	28,9	9,7	173,8
41 494	49 369	74 508	98 197	64 297	15,6	28,4	10,3	175,4
32 169	36 731	48 977	54 486	43 214	13,6	20,3	14,6	173,3
46 692	57 137	94 547	130 443	80 024	15,1	31,5	10,2	178,9
32 356	35 235	50 998	65 666	43 639	15,3	22,5	10,1	173,1
37 254	43 262	65 293	85 452	56 367	15,8	21,0	9,7	176,3
41 617	47 435	63 481	72 714	56 076	14,2	23,5	15,0	174,0
43 978	54 694	79 597	97 310	68 575	15,9	25,9	11,6	170,4
27 570	33 622	65 830	77 672	51 330	12,6	29,5	9,4	174,7
35 082	44 485	62 864	89 389	55 969	15,0	25,3	10,4	174,9
26 833	31 859	49 014	59 787	42 131	9,5	18,0	11,6	177,2
28 505	33 281	45 300	59 027	41 218	12,9	16,6	11,2	173,5
27 346	32 033	44 484	49 269	38 597	11,7	13,8	11,7	173,4
32 942	37 524	52 439	63 829	46 851	14,9	19,9	10,5	174,6
35 781	47 463	65 767	75 235	57 783	13,7	14,4	9,8	183,4
43 143	54 607	93 633	115 448	76 647	11,2	23,5	9,1	195,3
33 441	38 654	49 960	55 897	44 669	5,1	24,1	10,0	178,4
28 943	31 636	38 893	43 373	35 809	9,0	11,3	15,7	175,6
28 277	30 694	37 003	40 567	34 319	8,8	8,7	15,7	174,3
27 461	29 537	35 010	37 444	32 559	8,7	5,6	15,6	173,3
24 145	25 603	29 043	31 507	27 680	10,4	2,6	14,6	173,5
27 019	29 183	34 075	36 270	31 780	6,9	3,5	16,0	173,9
27 613	29 327	34 702	37 511	32 390	8,5	3,9	16,0	173,9
23 685	25 430	32 518	38 158	29 752	7,8	8,5	14,6	173,8
31 674	36 714	51 066	62 561	45 601	15,0	19,2	10,8	174,4
31 197	37 652	55 991	68 944	48 466	15,2	19,9	11,2	174,5
27 977	33 287	45 137	54 013	40 193	10,7	19,0	10,8	174,7
23 380	25 437	31 332	35 075	28 772	13,7	5,0	9,5	173,2
29 338	34 620	53 493	65 916	45 908	14,2	19,0	11,2	174,0
22 538	25 553	35 776	43 912	31 989	11,7	10,9	10,5	173,4
27 141	30 470	40 147	46 620	36 608	8,2	11,8	12,4	174,0
25 772	29 478	38 302	46 154	35 092	11,8	18,7	10,3	173,6
28 455	30 358	41 950	53 462	37 599	10,5	18,4	8,3	173,7
26 138	28 905	37 496	44 592	34 120	9,2	17,6	10,1	174,0

Hrubý měsíční plat podle podskupin zaměstnání CZ-ISCO

podskupina zaměstnání / kategorie zaměstnání CZ-ISCO	Hl. m. Praha	
	počet zaměstnanců přepočtený podle placených měsíců	hrubý měsíční plat
	tis. osob	medián Kč/měs
3118 Technici kartografové, zeměměřiči, pracovníci v příbuz. oborech	0,3	27 071
3119 Technici v ostatních průmyslových oborech	0,9	25 586
3211 Technici a asistenti pro obsluhu lékařských zařízení	0,4	43 418
3212 Odborní laboranti, laboratorní asistenti v obl. zdravotnictví	0,9	35 195
3221 Všeobecné sestry bez specializace	4,5	39 024
3255 Odborní pracovníci v oblasti rehabilitace	0,3	30 246
3256 Zdravotničtí asistenti (praktické sestry)	0,6	30 912
3257 Asistenti ochrany veřejného zdraví	0,1	31 623
3258 Zdravotničtí záchranáři	0,4	42 785
3313 Odborní pracovníci účetnictví, ekonomiky, personalistiky	2,9	32 675
3333 Odborní pracovníci úřadů práce a pracovních agentur	0,2	29 164
3341 Vedoucí v oblasti administrativních agend	0,6	45 027
3342 Odborní administrativní pracovníci v právní oblasti	0,5	29 597
3343 Odborní pracovníci v administrativě a správě organizace	7,0	32 239
3352 Pracovníci veřejné správy v oblasti daní	2,3	34 694
3353 Pracovníci veřejné správy v oblasti sociálních, jiných dávek	1,8	29 618
3354 Pracovníci veřejné správy vydávající různá povolení	0,2	33 268
3355 Policejní inspektoři, komisaři a radové Policie ČR	10,1	43 534
3359 Pracovníci veřejné správy v oblasti státních regulací j.n.	0,5	42 590
3411 Odborní pracovníci v právní obl., bezpečnosti, příbuz. oborech	0,8	35 345
3412 Odborní pracovníci v oblasti sociální práce	0,8	31 836
3511 Technici provozu ICT, technici programátoři	0,4	30 501
3513 Technici počítačových sítí a systémů	0,3	35 653
4110 Všeobecní administrativní pracovníci	2,9	32 094
4120 Sekretáři (všeobecní)	0,7	30 774
4131 Pracovníci pro zpracování textů, písaři	0,4	21 893
4132 Pracovníci pro zadávání dat	0,1	25 993
4223 Operátoři telefonních panelů	0,1	19 317
4224 Recepční v hotelích a dalších ubytovacích zařízeních	0,0	26 362
4225 Pracovníci v informačních kancelářích	0,2	27 487
4229 Pracovníci informačních služeb j.n.	0,0	32 216
4311 Úředníci v oblasti účetnictví	0,4	31 206
4312 Úředníci v oblasti statistiky, finančnictví a pojišťovnictví	0,2	28 844
4313 Mzdoví účetní	0,1	35 589
4321 Úředníci ve skladech	0,1	25 729
4323 Pracovníci v dopravě a přepravě	0,2	31 716
4411 Knihovníci	0,9	26 526
4412 Pracovníci poštovního provozu (kromě úředníků na přepážkách)	0,1	24 961
4415 Pracovníci evidence dat a archivů	0,5	26 426
4416 Personální referenti	0,3	37 548
4419 Úředníci j.n.	2,2	37 135
5120 Kuchaři (kromě šéfkuchařů), pomocní kuchaři	2,4	18 389
5151 Vedoucí provozu stravovacích, ubytovacích a dalších zařízení	0,7	25 176
5153 Správci objektů	0,9	20 323

Hrubý měsíční plat podle podskupin zaměstnání CZ-ISCO

Hl. m. Praha

diferenciace hrubého měsíčního platu				hrubý měsíční plat				placená doba
1. decil	1. kvartil	3. kvartil	9. decil	průměr	z toho			
Kč/měs	Kč/měs	Kč/měs	Kč/měs	Kč/měs	odměny	příplatky	náhrady	hod/měs
					%	%	%	
21 332	23 618	30 214	33 695	27 360	9,7	8,4	10,4	173,4
20 946	22 997	36 210	45 481	30 280	8,8	21,5	9,6	173,4
29 957	34 623	54 697	66 349	46 016	8,2	24,3	10,3	190,5
25 502	29 221	42 715	50 166	37 094	5,7	18,6	11,1	183,2
29 803	33 543	44 310	49 156	39 349	3,8	22,7	10,0	176,4
22 386	25 672	34 260	37 988	30 369	4,9	11,9	10,4	175,0
23 054	27 184	34 482	37 552	30 787	3,0	25,5	9,6	177,2
26 471	29 371	33 317	36 848	31 628	9,9	14,1	11,6	173,6
33 499	37 826	49 881	55 761	44 016	4,6	29,9	9,7	183,8
25 511	28 790	38 935	46 436	34 663	11,9	16,2	10,9	173,9
24 013	26 172	32 781	40 654	31 009	12,0	12,8	10,4	177,0
23 562	29 155	63 889	80 420	48 808	16,2	23,8	10,4	174,0
22 038	25 005	35 543	41 949	31 282	12,5	13,2	10,4	173,7
22 687	26 606	39 712	48 586	34 405	11,9	17,0	10,6	173,7
27 423	30 995	39 715	45 582	35 817	11,0	19,5	12,2	173,6
22 547	25 826	33 796	42 312	30 989	11,3	11,8	9,9	177,5
27 252	30 480	36 454	40 143	33 658	12,1	16,5	10,8	173,4
32 493	37 544	50 953	58 714	44 879	4,5	20,1	13,7	171,5
28 133	33 773	49 872	56 362	42 445	11,0	20,4	10,7	175,3
26 515	30 462	42 440	49 544	36 995	16,2	13,8	10,2	175,5
24 604	27 973	35 532	39 983	32 348	11,6	18,0	10,0	175,2
23 167	26 253	37 051	44 341	32 333	9,6	19,7	10,2	173,2
25 797	30 109	41 397	48 149	36 646	10,4	22,6	10,2	175,3
22 249	26 239	39 230	46 914	33 719	13,0	15,6	10,6	174,2
22 518	26 395	35 454	40 528	31 444	13,8	17,1	11,0	173,9
17 099	19 452	24 104	27 115	22 171	13,0	6,3	9,5	173,3
20 074	22 580	28 501	36 987	27 104	10,6	13,7	9,6	175,1
14 862	17 808	22 937	29 929	20 801	4,9	21,0	10,1	171,9
19 453	23 100	29 459	31 508	26 277	9,4	22,1	10,2	170,7
20 234	22 578	30 305	33 491	27 118	8,3	19,3	10,0	174,0
21 919	26 363	36 075	41 878	31 978	17,3	16,7	10,7	175,8
24 641	27 638	36 895	43 965	33 123	11,2	17,0	10,7	173,4
21 085	24 076	39 164	50 644	33 178	10,7	15,4	10,8	174,7
27 801	30 226	43 537	47 688	37 031	14,1	16,7	11,1	174,8
20 287	22 229	29 455	33 727	26 405	9,2	16,3	10,5	175,2
26 382	28 435	36 605	43 595	33 177	3,6	23,0	10,6	179,3
20 528	23 242	30 740	37 752	28 186	10,8	9,5	9,9	175,0
18 364	21 310	30 011	32 636	25 400	12,6	14,0	10,1	173,6
20 052	23 078	30 733	37 248	27 803	10,2	12,2	10,9	174,0
28 411	32 489	43 177	50 097	38 817	14,0	19,7	10,4	173,9
25 262	30 264	45 904	54 890	39 370	13,3	17,9	11,0	174,6
14 985	16 373	21 611	25 858	19 563	10,1	9,4	9,3	174,2
15 523	20 135	28 404	32 497	24 926	9,9	14,0	9,5	173,9
16 141	17 836	24 207	28 629	21 704	11,5	10,5	9,1	174,6

Hrubý měsíční plat podle podskupin zaměstnání CZ-ISCO

podskupina zaměstnání / kategorie zaměstnání CZ-ISCO	Hl. m. Praha	
	počet zaměstnanců přepočtený podle placených měsíců	hrubý měsíční plat
	tis. osob	medián Kč/měs
5164 Chovatelé, ošetřovatelé zvířat v zařiz. pro chov, příbuz. prac.	0,2	27 267
5230 Pokladníci a prodavači vstupenek a jízdenek	0,2	26 598
5312 Asistenti pedagogů	0,8	21 819
5321 Ošetřovatelé a prac. sociálních služeb v obl. pobytové péče	0,9	28 167
5322 Ošetřovatelé a prac. soc. služeb v obl. ambul. služeb, dom. péče	0,3	24 876
5329 Pracovníci osobní péče ve zdravotní a sociální oblasti j.n.	2,7	25 122
5411 Příslušníci HZS ČR, hasiči ostatních jednotek požární ochrany	0,8	39 245
5412 Policisté	1,8	39 355
5414 Pracovníci ostrahy a bezpečnostních agentur	0,5	18 963
6113 Zahradníci a pěstitelé v zahradnických školkách	0,1	23 576
7112 Zedníci, kamnáři, dlaždiči a montéři suchých staveb	0,0	22 981
7119 Ostatní řemeslníci, kvalifikovaní prac. hl. stavební výroby	0,2	24 200
7126 Instalatéři, potrubáři, stavební zámečníci a stavební klempíři	0,1	25 168
7131 Malíři (vč. stavebních lakýrníků a natěračů), tapetáři	0,0	22 014
7222 Nástrojáři a příbuzní pracovníci	0,2	24 897
7231 Mechanici a opraváři motorových vozidel	0,1	24 405
7411 Stavební a provozní elektrikáři	0,1	29 997
7412 Elektromechanici	0,1	26 312
7421 Mechanici a opraváři elektronických přístrojů	0,0	33 088
7531 Krejčí, kožešníci a kloboučníci	0,1	22 788
7533 Švadleny, šičky, vyšivači a pracovníci v příbuzných oborech	0,1	20 782
8157 Obsluha strojů v prádelnách a čistírnách	0,1	19 861
8182 Obsluha parních turbín, kotlů a příbuzných zařízení	0,2	25 117
8322 Řidiči osobních a malých dodávkových automobilů, taxikáři	0,7	29 505
8332 Řidiči nákladních automobilů, tahačů a speciálních vozidel	0,1	27 215
8344 Obsluha vysokozdvížných a jiných vozíků a skladníci	0,1	21 059
9112 Uklízeči a pomocníci v hotelích, admin., průmysl. a j. objektech	2,5	14 889
9121 Pracovníci pro ruční praní a žehlení	0,0	17 879
9333 Pomocní manipulační pracovníci (kromě výroby)	0,2	21 453
9412 Pomocníci v kuchyni	0,1	16 409
9613 Uklízeči veřejných prostranství, čističi kanalizací	0,1	20 793
9622 Pomocní pracovníci údržby budov a souvisejících prostor	0,1	21 395

Hrubý měsíční plat podle podskupin zaměstnání CZ-ISCO

Hl. m. Praha

diferenciace hrubého měsíčního platu				hrubý měsíční plat				placená doba
1. decil	1. kvartil	3. kvartil	9. decil	průměr	z toho			
Kč/měs	Kč/měs	Kč/měs	Kč/měs	Kč/měs	odměny	příplatky	náhrady	hod/měs
					%	%	%	
19 141	22 143	30 199	36 753	27 277	8,9	25,2	9,4	173,4
18 783	21 953	30 637	34 494	26 784	11,9	17,0	9,9	173,5
18 075	19 893	23 901	26 487	22 071	8,4	4,1	14,8	174,3
22 405	24 937	31 190	34 132	28 307	10,3	20,6	10,0	169,6
20 589	22 598	26 332	27 685	24 638	9,8	15,5	9,7	177,4
19 417	21 898	28 843	32 891	25 967	3,8	22,3	10,1	178,2
31 738	34 331	44 484	51 350	40 578	6,1	22,4	11,5	165,5
32 955	36 021	43 815	48 992	40 462	4,1	34,9	9,2	170,0
13 823	15 845	23 484	28 570	20 232	7,9	19,9	9,2	175,7
18 379	20 421	26 696	30 790	24 080	11,8	15,1	10,5	174,7
20 716	22 251	25 187	28 437	23 388	4,2	15,0	9,9	175,9
18 805	20 602	27 621	31 497	24 576	9,9	18,6	9,5	179,1
21 160	22 673	29 006	33 550	26 640	9,8	16,8	9,8	178,7
18 021	20 602	25 530	28 796	22 957	2,8	17,3	9,5	180,8
19 401	21 963	29 143	34 158	25 779	7,6	17,3	9,7	178,0
20 056	21 908	28 839	31 820	25 555	5,3	16,9	10,1	178,7
23 255	25 433	34 969	39 227	30 531	4,6	26,1	9,5	182,4
20 240	22 893	30 003	37 899	27 438	8,7	18,6	9,5	178,0
24 262	28 643	36 476	38 896	32 818	7,0	22,1	8,2	191,2
19 267	20 978	24 455	25 534	22 774	6,7	11,1	9,7	174,2
18 191	19 773	22 595	25 378	21 154	6,4	14,8	8,7	181,2
17 075	17 697	23 497	27 460	21 101	15,8	15,4	8,7	173,9
18 892	20 883	29 810	35 325	25 917	4,5	24,2	8,9	176,4
21 136	24 250	34 904	39 159	30 109	9,8	21,9	8,9	188,6
21 912	24 136	29 871	32 953	27 170	6,2	23,2	9,6	187,6
17 711	18 663	23 366	26 301	21 647	6,3	14,7	9,8	174,3
12 949	13 838	17 089	19 992	15 820	8,8	7,8	9,3	174,4
14 570	15 838	21 562	22 460	18 452	10,1	15,7	8,6	173,1
16 519	18 234	23 915	26 786	21 763	8,1	17,9	9,8	179,8
14 394	15 198	18 275	20 992	17 074	8,0	10,6	9,3	174,8
13 935	15 783	24 097	28 028	20 279	8,2	16,5	9,9	172,8
15 058	18 865	23 706	26 037	21 371	9,9	12,0	10,6	176,3

Základní informace o měsíční odpracované a neodpracované době

Hl. m. Praha

Průměrná měsíční odpracovaná doba 143,6 hod/měs

z toho přesčas 3,2 hod/měs

Diferenciace

1. decil - 10 % měsíčních odpracovaných dob menších než 128,0 hod/měs

1. kvartil - 25 % měsíčních odpracovaných dob menších než 138,0 hod/měs

Medián - 50 % měsíčních odpracovaných dob menších než 146,0 hod/měs

3. kvartil - 25 % měsíčních odpracovaných dob větších než 150,2 hod/měs

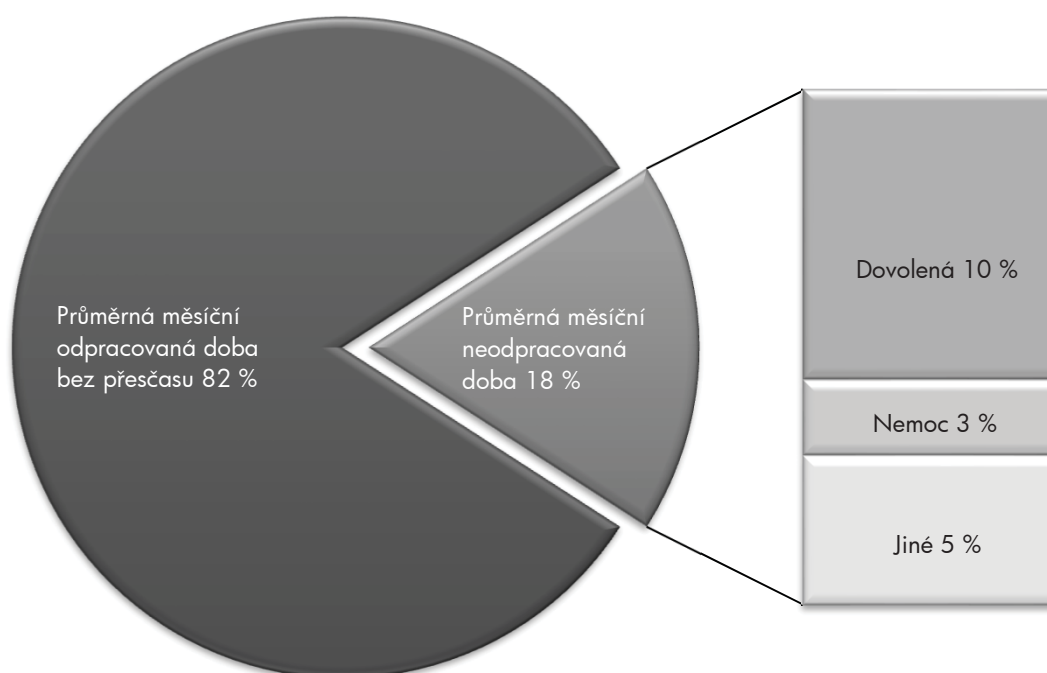
9. decil - 10 % měsíčních odpracovaných dob větších než 158,0 hod/měs

Průměrná měsíční neodpracovaná doba 31,3 hod/měs

z toho dovolená 17,6 hod/měs

z toho nemoc 4,6 hod/měs

Struktura fondu pracovní doby



**Měsíční odpracovaná a neodpracovaná doba
podle podskupin zaměstnání CZ-ISCO**

Hl. m. Praha						
podskupina zaměstnání/ kategorie zaměstnání CZ-ISCO	počet zaměstnanců přepočtený podle evid. měsíců	odpracovaná doba		neodpracovaná doba		
		celkem	z toho přesčas	celkem	z toho	
					hod/měs	hod/měs
tis. osob	hod/měs	hod/měs	hod/měs	dovolená	nemoc	
0110 Generálové a důstojníci v ozbrojených silách	1,8	139,4	0,0	35,1	17,1	2,0
0310 Ostatní zaměstnanci v ozbrojených silách	1,4	136,8	0,0	39,4	17,7	3,1
1112 Nejvyšší státní úředníci	1,2	145,6	0,3	28,3	16,7	1,9
1120 Nejvyšší představitelé společností (kromě polit.,záj.m.org.)	0,1	145,2	0,2	28,4	17,9	2,0
1211 Řídící pracovníci v oblasti financí (kr.fin.,pojišť.služeb)	0,4	146,1	0,0	27,6	15,7	2,5
1212 Řídící pracovníci v oblasti lidských zdrojů	0,1	146,4	0,3	28,6	16,2	2,2
1219 Ostatní řídicí pracovníci správy podniku a pod. činností	0,7	146,8	0,3	27,2	15,7	2,5
1221 Řídící pracovníci v obchodu, marketingu a v příb. oblastech	0,1	147,5	0,5	26,4	16,2	1,7
1223 Řídící pracovníci v oblasti výzkumu a vývoje	0,1	147,0	0,1	29,8	15,7	2,0
1311 Řídící pracovníci v zemědělství, lesnictví a příb. oborech	0,3	145,1	0,1	28,3	16,4	2,2
1324 Řídící pracovníci v dopravě, logistice a příbuzných oborech	0,1	150,4	0,1	23,4	15,6	2,2
1330 Řídící pracovníci v oblasti ICT	0,2	145,0	0,6	30,5	15,7	4,7
1341 Řídící pracovníci v oblasti péče o děti	0,4	139,8	0,1	33,5	24,7	1,6
1342 Řídící pracovníci v oblasti zdravotnictví	0,3	152,1	5,8	26,7	16,8	1,4
1343 Řídící pracovníci v oblasti péče o seniory	0,1	147,1	0,2	26,1	15,3	2,0
1344 Řídící pracovníci v sociální oblasti (kromě péče o seniory)	0,3	145,0	0,1	31,3	16,3	4,9
1345 Řídící pracovníci v oblasti vzdělávání	0,9	139,2	0,4	34,9	24,7	1,7
1349 Řídící pracovníci knihoven, muzeí, práva a bezpečnosti	0,9	142,2	3,0	28,2	17,6	2,0
1431 Řídící pracovníci kultury, vydavatelství, sportu, zábavy	0,1	150,7	1,2	23,9	15,8	3,0
2131 Biologové, botanici, zoologové a příbuzní specialisté	0,5	146,1	3,8	31,1	18,4	3,1
2132 Specialisté v zemědělství, lesnictví, rybářství a vod.hosp.	0,4	142,4	0,1	31,1	16,5	4,0
2133 Specialisté ochrany životního prostředí (kr.přúm.ekologie)	0,6	142,5	0,0	31,0	16,1	4,2
2141 Specialisté v oblasti průmysl.inženýrství a příbuz.oblastech	0,5	144,4	0,4	30,2	16,0	3,9
2211 Praktičtí lékaři	0,3	158,1	9,6	25,1	16,9	2,6
2212 Lékaři specialisté	3,2	167,7	21,0	27,3	17,2	2,4
2221 Všeobecné sestry se specializací	3,6	151,0	10,3	27,1	16,6	4,5
2320 Učitelé odborných předmětů, praktického vyučování, lektori	1,4	134,3	0,1	41,6	26,2	3,8
2330 Učitelé SŠ (kr.odborných předmětů), konzervatořích, 2.st.ZŠ	4,7	134,5	0,3	39,8	25,8	3,2
2341 Učitelé na 1. stupni ZŠ	2,6	134,5	0,3	38,8	24,5	4,2
2342 Učitelé v oblasti předškolní výchovy	2,7	135,4	0,1	38,1	25,2	4,9
2354 Lektori a učitelé hudby na ostatních školách	0,2	135,0	0,0	38,9	26,7	1,8
2355 Lektori a učitelé umění na ostatních školách	0,1	133,3	0,0	40,7	26,4	2,6
2359 Specialisté,odborní pracovníci v obl.výchovy,vzdělávání j.n.	2,0	136,5	0,4	37,3	23,2	4,4
2411 Specialisté v oblasti účetnictví	1,1	143,6	0,1	30,9	15,9	4,3
2422 Specialisté v oblasti strategie a politiky organizací	7,3	143,2	0,2	31,3	16,2	3,9
2522 Systémoví administrátoři, správci počítačových sítí	0,8	145,5	1,1	29,2	16,1	3,5
2612 Soudci a příbuzní pracovníci	0,5	145,0	0,0	28,2	16,3	4,3
2619 Specialisté v oblasti práva a příbuzných oblastech j.n.	1,7	141,1	0,1	32,9	15,9	5,4
2621 Specialisté archiváři,kurátoři a správci památkových objektů	0,7	144,1	0,1	29,3	16,8	3,6
2634 Psychologové	0,3	141,0	0,4	33,0	20,7	3,3
2635 Specialisté v oblasti sociální práce	0,5	142,4	0,6	31,3	16,0	6,5
2652 Hudebníci, zpěváci a skladatelé	0,7	149,7	0,0	24,0	16,4	2,0
3112 Stavební technici	0,6	145,4	0,6	28,6	15,9	4,4
3118 Technici kartografové,zeměměřiči,pracovníci v příbuz.oborech	0,3	141,1	0,0	32,3	16,5	8,8

**Měsíční odpracovaná a neodpracovaná doba
podle podskupin zaměstnání CZ-ISCO**

Hl. m. Praha						
podskupina zaměstnání/ kategorie zaměstnání CZ-ISCO	počet zaměstnanců přepočtený podle evid. měsíců	odpracovaná doba		neodpracovaná doba		
		celkem	z toho přesčas	celkem	z toho	
					hod/měs	hod/měs
tis. osob	hod/měs	hod/měs	hod/měs	hod/měs	hod/měs	hod/měs
3119 Technici v ostatních průmyslových oborech	0,9	149,1	5,4	24,2	15,5	4,9
3211 Technici a asistenti pro obsluhu lékařských zařízení	0,4	159,8	17,6	30,2	18,8	3,8
3212 Odborní laboranti, laboratorní asistenti v obl.zdravotnictví	0,9	151,1	10,9	31,8	18,9	4,7
3221 Všeobecné sestry bez specializace	4,7	147,5	9,6	28,5	16,0	6,1
3255 Odborní pracovníci v oblasti rehabilitace	0,3	144,7	1,5	30,2	16,6	5,1
3256 Zdravotničtí asistenti (praktické sestry)	0,6	150,5	12,7	26,3	15,3	5,3
3257 Asistenti ochrany veřejného zdraví	0,1	139,2	0,1	34,4	16,1	6,8
3258 Zdravotničtí záchranáři	0,4	155,3	19,9	27,7	16,5	4,7
3313 Odborní pracovníci účetnictví, ekonomiky, personalistiky	3,0	143,8	0,3	30,2	15,6	4,1
3333 Odborní pracovníci úřadů práce a pracovních agentur	0,2	145,0	0,3	31,9	16,5	4,4
3341 Vedoucí v oblasti administrativních agend	0,7	144,6	0,2	29,4	16,2	4,4
3342 Odborní administrativní pracovníci v právní oblasti	0,5	143,7	0,1	30,0	16,4	4,9
3343 Odborní pracovníci v administrativě a správě organizace	7,2	144,3	0,5	29,4	15,9	4,3
3352 Pracovníci veřejné správy v oblasti daní	2,4	139,3	0,3	34,3	16,4	5,7
3353 Pracovníci veřejné správy v oblasti sociálních, jiných dávek	2,0	141,6	0,7	35,8	16,2	8,8
3354 Pracovníci veřejné správy vydávající různá povolení	0,2	142,1	0,1	31,3	15,8	6,3
3355 Policejní inspektori, komisaři a radové Policie ČR	10,3	141,8	8,2	29,5	18,8	4,3
3359 Pracovníci veřejné správy v oblasti státních regulací j.n.	0,5	143,8	1,1	31,5	16,5	4,9
3411 Odborní pracovníci v právní obl.,bezpečnosti,příbuz.oborech	0,8	145,9	2,1	29,5	15,7	5,3
3412 Odborní pracovníci v oblasti sociální práce	0,8	145,0	2,5	30,1	16,0	5,7
3511 Technici provozu ICT, technici programátoři	0,4	145,5	0,9	27,7	16,0	3,8
3513 Technici počítačových sítí a systémů	0,3	145,7	1,3	29,8	16,2	3,0
4110 Všeobecní administrativní pracovníci	3,0	143,8	0,8	30,3	16,2	4,8
4120 Sekretáři (všeobecní)	0,7	142,9	0,2	31,1	15,8	5,0
4131 Pracovníci pro zpracování textů, písaři	0,4	141,4	0,1	31,9	15,9	8,9
4132 Pracovníci pro zadávání dat	0,1	146,1	0,2	29,3	15,6	3,5
4223 Operátoři telefonních panelů	0,1	142,4	4,0	29,3	16,0	6,4
4225 Pracovníci v informačních kancelářích	0,2	144,6	4,3	29,4	15,9	5,6
4311 Úředníci v oblasti účetnictví	0,4	144,8	0,2	28,7	15,9	3,5
4312 Úředníci v oblasti statistiky, finančnictví a pojišťovnictví	0,3	137,9	0,6	36,9	16,2	10,8
4313 Mzdoví účetní	0,1	144,0	0,8	30,8	16,0	4,3
4321 Úředníci ve skladech	0,1	145,6	1,5	29,6	16,3	4,4
4323 Pracovníci v dopravě a přepravě	0,2	150,0	10,0	28,9	16,0	4,9
4411 Knihovníci	0,9	145,6	0,4	29,4	11,7	5,3
4412 Pracovníci poštovního provozu (kromě úředníků na přepážkách)	0,1	142,5	0,4	31,1	16,1	7,0
4415 Pracovníci evidence dat a archivů	0,6	142,9	0,1	31,2	16,3	5,0
4416 Personální referenti	0,3	145,7	0,6	28,2	15,5	3,5
4419 Úředníci j.n.	2,2	143,4	0,3	31,2	16,5	4,5
5120 Kuchaři (kromě šéfkuchařů), pomocní kuchaři	2,5	142,6	0,9	31,6	15,7	7,1
5151 Vedoucí provozu stravovacích, ubytovacích a dalších zařízení	0,7	146,0	0,7	27,9	15,8	4,2
5153 Správci objektů	1,0	146,1	0,9	28,5	15,6	5,2
5164 Chovatelé,ošetřovatelé zvířat v zaříz.pro chov,příbuz.prac.	0,2	143,4	2,2	29,8	15,6	7,2
5230 Pokladníci a prodavači vstupenek a jízdenek	0,2	146,8	1,0	26,6	15,1	3,7
5312 Asistenti pedagogů	0,8	132,7	0,2	41,6	23,6	5,5

**Měsíční odpracovaná a neodpracovaná doba
podle podskupin zaměstnání CZ-ISCO**

Hl. m. Praha						
podskupina zaměstnání/ kategorie zaměstnání CZ-ISCO	počet zaměstnanců přepočtený podle evid. měsíců	odpracovaná doba		neodpracovaná doba		
		celkem	z toho přesčas	celkem	z toho	
		tis. osob	hod/měs	hod/měs	hod/měs	dovolená
5321 Ošetřovatelé a prac. sociálních služeb v obl. pobytové péče	0,9	140,9	3,5	28,5	14,5	8,8
5322 Ošetřovatelé a prac.soc.slужeb v obl.ambul. služeb,dom. péče	0,3	143,9	2,7	33,3	15,0	11,9
5329 Pracovníci osobní péče ve zdravotní a sociální oblasti j.n.	2,9	147,5	10,3	30,2	16,1	8,1
5411 Příslušníci HZS ČR,hasiči ostatních jednotek požární ochrany	0,8	140,8	2,5	24,7	17,7	3,7
5412 Policisté	1,9	139,8	3,9	30,1	15,8	7,2
5414 Pracovníci ostrahy a bezpečnostních agentur	0,6	148,8	5,9	26,8	15,3	4,7
6113 Zahradníci a pěstitelé v zahradnických školkách	0,2	141,8	1,0	32,9	17,3	7,9
7119 Ostatní řemeslníci, kvalifikovaní prac.hl. stavební výroby	0,3	148,0	5,3	30,8	16,2	7,1
7126 Instalatéři,potrubáři,stavební zámečníci a stavební klempíři	0,1	147,3	5,4	31,2	16,1	7,6
7222 Nástrojář a příbuzní pracovníci	0,2	147,4	5,0	30,4	15,7	6,6
7231 Mechanici a opraváři motorových vozidel	0,1	142,2	4,6	36,4	16,1	12,4
7411 Stavební a provozní elektrikáři	0,1	151,2	11,9	30,6	15,6	9,0
7412 Elektromechanici	0,1	148,4	5,0	29,5	16,0	5,2
7531 Krejčí, kožešníci a kloboučníci	0,1	141,7	0,7	32,5	16,0	9,2
7533 Švadleny, šičky, vyšivači a pracovníci v příbuzných oborech	0,1	154,4	7,7	26,7	15,8	4,0
8157 Obsluha strojů v prádelnách a čistírnách	0,1	146,9	1,3	27,2	15,0	6,9
8182 Obsluha parních turbín, kotlů a příbuzných zařízení	0,2	152,3	7,7	23,8	14,3	3,9
8322 Řidiči osobních a malých dodávkových automobilů, taxikáři	0,7	159,8	15,8	28,1	15,2	5,8
8332 Řidiči nákladních automobilů, tahačů a speciálních vozidel	0,1	158,9	13,9	28,4	16,3	3,4
8344 Obsluha vysokozdvíhových a jiných vozíků a skladníci	0,1	146,3	1,6	27,9	15,6	4,7
9112 Uklízeči a pomocníci v hotelích,admin.,průmysl.a j.objektech	2,6	144,1	0,9	30,2	15,4	6,8
9333 Pomocní manipulační pracovníci (kromě výroby)	0,2	145,6	7,0	33,7	15,4	10,5
9412 Pomocníci v kuchyni	0,2	145,4	1,5	29,4	14,7	6,5
9613 Uklízeči veřejných prostranství,čističi kanalizací	0,1	146,9	2,4	26,2	12,6	6,5
9622 Pomocní pracovníci údržby budov a souvisejících prostor	0,1	142,6	1,8	33,7	15,5	9,4

Základní informace o hodinovém výdělků

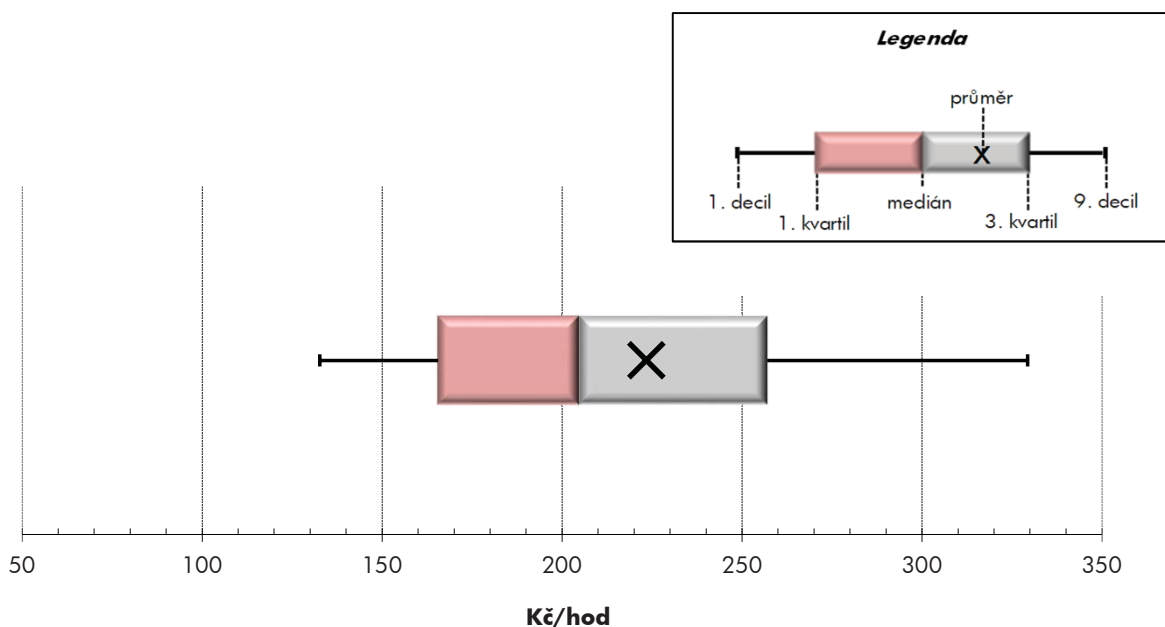
Hl. m. Praha

Medián hodinového výdělků	204,8 Kč/hod
Index mediánu hodinového výdělků vůči 4. čtvrtletí 2016	108,7 %

Diferenciace

1. decil - 10 % hodinových výdělků menších než	132,7 Kč/hod
1. kvartil - 25 % hodinových výdělků menších než	165,6 Kč/hod
Medián - 50 % hodinových výdělků menších než	204,8 Kč/hod
3. kvartil - 25 % hodinových výdělků větších než	257,0 Kč/hod
9. decil - 10 % hodinových výdělků větších než	329,3 Kč/hod

Průměr hodinového výdělků	223,5 Kč/hod
--	---------------------



Hodinový výdělek se zjišťuje jako průměrný hodinový výdělek definovaný v § 351 až § 362 zákona č. 262/2006 Sb., zákoníku práce, ve znění pozdějších předpisů.

Hodinový výdělek podle pohlaví a věku

Hl. m. Praha

pohlaví/ věková skupina	počet zaměstnanců přepočtený podle placených měsíců	medián hodinového výdělku	diferenciace hodinového výdělku		průměr hodinového výdělku
			1. decil	9. decil	
	tis. osob	Kč/hod	Kč/hod	Kč/hod	Kč/hod
CELKEM - platová sféra	138,0	204,8	132,7	329,3	223,5
do 20 let	0,1	133,5	87,3	184,9	137,2
20 - 29 let	16,4	178,0	125,5	246,5	184,4
30 - 39 let	29,6	208,5	139,5	322,7	225,2
40 - 49 let	37,6	211,3	134,2	342,6	230,8
50 - 59 let	35,0	209,6	135,0	345,7	230,4
60 a více let	19,3	207,9	128,0	343,7	227,3
MUŽI	49,9	223,9	145,1	376,4	248,8
do 20 let	0,0	124,8	91,6	177,6	130,9
20 - 29 let	5,7	181,1	129,9	253,6	189,7
30 - 39 let	13,0	224,6	151,3	353,5	244,1
40 - 49 let	13,1	246,5	156,5	397,7	268,5
50 - 59 let	10,6	234,7	147,2	407,9	263,8
60 a více let	7,4	219,1	134,7	389,9	246,5
ŽENY	88,0	196,5	126,8	297,8	209,1
do 20 let	0,1	142,1	86,2	190,5	141,0
20 - 29 let	10,7	176,7	123,6	243,7	181,7
30 - 39 let	16,6	198,7	131,4	298,2	210,4
40 - 49 let	24,5	197,9	125,0	302,0	210,5
50 - 59 let	24,3	202,2	130,4	309,1	215,9
60 a více let	11,9	202,4	123,0	312,6	215,3

Hodinový výdělek podle podskupin zaměstnání CZ-ISCO

podskupina zaměstnání/ zaměstnání CZ-ISCO	počet zaměstnanců přepočtený podle placených měsíců	medián hodinového výdělku	diferenciace hodinového výdělku		průměr hodinového výdělku
			1. decil	9. decil	
			Kč/hod	Kč/hod	
			tis. osob	Kč/hod	
Hl. m. Praha					
0110 Generálové a důstojníci v ozbrojených silách	2,0	276,6	214,0	358,9	286,0
0310 Ostatní zaměstnanci v ozbrojených silách	1,6	202,9	178,1	239,3	206,3
1112 Nejvyšší státní úředníci	1,3	339,9	167,3	793,5	418,9
1120 Nejvyšší představitelé společností (kromě polit.,záj.m.org.)	0,1	500,4	282,8	759,7	514,6
1211 Řídící pracovníci v oblasti financí (kr.fin.,pojišť.služeb)	0,4	370,7	236,3	612,7	401,6
1212 Řídící pracovníci v oblasti lidských zdrojů	0,2	351,7	206,7	624,2	389,8
1219 Ostatní řídicí pracovníci správy podniku a pod. činnosti	0,8	370,1	251,9	551,4	391,0
1221 Řídící pracovníci v obchodu, marketingu a v příb. oblastech	0,1	398,2	219,1	608,5	415,9
1223 Řídící pracovníci v oblasti výzkumu a vývoje	0,1	348,2	209,6	604,3	386,9
1311 Řídící pracovníci v zemědělství, lesnictví a příb. oborech	0,3	404,3	260,1	628,4	435,5
1324 Řídící pracovníci v dopravě, logistice a příbuzných oborech	0,1	425,2	224,1	685,4	442,6
1330 Řídící pracovníci v oblasti ICT	0,2	312,5	206,3	527,8	346,6
1341 Řídící pracovníci v oblasti péče o děti	0,3	258,4	193,6	348,5	265,9
1342 Řídící pracovníci v oblasti zdravotnictví	0,4	369,9	256,5	656,0	418,6
1343 Řídící pracovníci v oblasti péče o seniory	0,1	230,9	191,0	369,1	256,7
1344 Řídící pracovníci v sociální oblasti (kromě péče o seniory)	0,3	259,0	183,0	445,8	296,9
1345 Řídící pracovníci v oblasti vzdělávání	0,9	333,1	236,3	455,9	342,7
1349 Řídící pracovníci knihoven, muzeí, práva a bezpečnosti	0,8	402,9	258,8	586,6	417,5
1431 Řídící pracovníci kultury, vydavatelství, sportu, zábavy	0,1	301,4	164,3	463,4	310,8
1439 Řídící pracovníci v ost.službách (CK, nemovitosti a jiné)	0,1	297,4	234,1	474,9	321,4
2131 Biologové, botanici, zoologové a příbuzní specialisté	0,6	211,8	153,7	321,8	227,4
2132 Specialisté v zemědělství, lesnictví, rybářství a vod.hosp.	0,4	218,7	155,2	318,3	232,8
2133 Specialisté ochrany životního prostředí (kr.přúm.ekologie)	0,7	227,8	162,5	297,7	232,1
2141 Specialisté v oblasti průmysl.inženýrství a příbuz.oblastech	0,6	236,1	171,5	351,4	250,6
2211 Praktičtí lékaři	0,4	286,1	195,9	381,8	291,4
2212 Lékaři specialisté	4,5	322,2	202,2	507,9	345,4
2221 Všeobecné sestry se specializací	4,3	234,1	185,2	286,9	236,9
2320 Učitelé odborných předmětů, praktického vyučování, lektori	1,6	215,4	173,3	282,1	224,2
2330 Učitelé SŠ (kr.odborných předmětů), konzervatořích, 2.st.ZŠ	5,5	206,7	163,3	263,9	213,3
2341 Učitelé na 1. stupni ZŠ	2,6	194,1	156,7	239,4	198,0
2342 Učitelé v oblasti předškolní výchovy	2,8	183,1	140,5	222,3	184,0
2354 Lektori a učitelé hudby na ostatních školách	0,3	201,5	164,7	254,0	207,0
2355 Lektori a učitelé umění na ostatních školách	0,2	203,4	170,3	255,5	210,5
2359 Specialisté,odborní pracovníci v obl.výchovy,vzdělávání j.n.	2,4	171,7	135,7	229,6	179,9
2411 Specialisté v oblasti účetnictví	1,2	238,8	177,3	343,4	251,1
2422 Specialisté v oblasti strategie a politiky organizací	8,0	260,0	173,2	411,0	278,7
2522 Systémoví administrátoři, správci počítačových sítí	0,9	214,0	159,1	300,3	225,3
2612 Soudci a příbuzní pracovníci	0,5	175,7	147,7	224,1	182,2
2619 Specialisté v oblasti práva a příbuzných oblastech j.n.	1,8	238,8	170,5	365,5	256,8
2621 Specialisté archiváři,kurátoři a správci památkových objektů	0,8	190,6	145,0	267,9	201,8
2634 Psychologové	0,5	202,4	152,8	281,5	210,4
2635 Specialisté v oblasti sociální práce	0,5	200,7	147,8	264,2	205,4
2652 Hudebníci, zpěváci a skladatelé	0,8	225,4	180,7	340,2	244,2
3112 Stavební technici	0,6	194,2	151,6	262,6	201,7

Hodinový výdělek podle podskupin zaměstnání CZ-ISCO

podskupina zaměstnání/ zaměstnání CZ-ISCO	počet zaměstnanců přepočtený podle placených měsíců	medián hodinového výdělku	diferenciace hodinového výdělku		průměr hodinového výdělku
			1. decil	9. decil	
			Kč/hod	Kč/hod	
			tis. osob	Kč/hod	
Hl. m. Praha					
3118 Technici kartografové, zeměměřiči, pracovníci v příbuz. oborech	0,3	174,4	136,8	218,8	176,7
3119 Technici v ostatních průmyslových oborech	0,7	162,0	130,1	272,4	181,7
3211 Technici a asistenti pro obsluhu lékařských zařízení	0,5	205,0	160,1	296,1	216,0
3212 Odborní laboranti, laboratorní asistenti v obl. zdravotnictví	0,9	183,9	145,2	237,8	190,8
3221 Všeobecné sestry bez specializace	5,3	213,8	168,0	260,7	215,1
3255 Odborní pracovníci v oblasti rehabilitace	0,4	172,4	135,5	210,3	173,8
3256 Zdravotničtí asistenti (praktické sestry)	0,7	179,3	143,0	209,5	178,9
3257 Asistenti ochrany veřejného zdraví	0,2	193,1	166,7	216,2	192,2
3258 Zdravotničtí záchranáři	0,5	224,9	185,5	280,1	231,4
3313 Odborní pracovníci účetnictví, ekonomiky, personalistiky	3,1	192,5	146,3	276,4	204,3
3333 Odborní pracovníci úřadů práce a pracovních agentur	0,3	148,8	115,9	222,6	158,4
3341 Vedoucí v oblasti administrativních agend	0,7	258,7	152,3	443,4	280,7
3342 Odborní administrativní pracovníci v právní oblasti	0,6	180,7	134,5	261,1	190,4
3343 Odborní pracovníci v administrativě a správě organizace	7,3	191,2	132,9	289,3	205,0
3352 Pracovníci veřejné správy v oblasti daní	2,7	217,5	174,2	297,1	228,3
3353 Pracovníci veřejné správy v oblasti sociálních, jiných dávek	2,1	162,8	115,4	236,3	170,2
3354 Pracovníci veřejné správy vydávající různá povolení	0,3	201,8	165,0	233,9	202,2
3355 Policejní inspektori, komisaři a radové Policie ČR	6,6	278,6	210,8	371,9	287,3
3359 Pracovníci veřejné správy v oblasti státních regulací j.n.	0,6	210,4	142,1	303,3	218,5
3411 Odborní pracovníci v právní obl., bezpečnosti, příbuz. oborech	0,7	211,1	156,6	286,8	216,9
3412 Odborní pracovníci v oblasti sociální práce	0,9	188,7	135,9	254,8	192,0
3511 Technici provozu ICT, technici programátoři	0,4	188,0	146,0	262,3	196,7
3513 Technici počítačových sítí a systémů	0,3	209,1	148,9	281,5	212,1
4110 Všeobecní administrativní pracovníci	3,1	184,7	128,8	271,2	194,3
4120 Sekretáři (všeobecní)	0,8	183,7	137,2	246,8	189,9
4131 Pracovníci pro zpracování textů, písaři	0,5	141,7	108,1	175,1	142,3
4132 Pracovníci pro zadávání dat	0,1	152,0	108,7	227,4	158,2
4223 Operátoři telefonních panelů	0,1	115,9	97,2	158,5	120,7
4224 Recepční v hotelích a dalších ubytovacích zařízeních	0,0	164,9	114,8	185,6	154,7
4225 Pracovníci v informačních kancelářích	0,2	170,9	123,9	209,3	171,8
4229 Pracovníci informačních služeb j.n.	0,1	182,1	131,6	236,9	182,9
4311 Úředníci v oblasti účetnictví	0,4	185,2	141,8	263,2	196,9
4312 Úředníci v oblasti statistiky, finančnictví a pojišťovnictví	0,2	180,2	107,8	290,8	187,5
4313 Mzdoví účetní	0,1	211,9	155,2	308,2	222,6
4321 Úředníci ve skladech	0,1	149,3	116,7	203,4	156,3
4323 Pracovníci v dopravě a přepravě	0,2	201,2	154,6	239,7	201,8
4411 Knihovníci	1,1	161,9	110,3	229,2	170,3
4412 Pracovníci poštovního provozu (kromě úředníků na přepážkách)	0,1	150,2	112,5	193,2	152,7
4415 Pracovníci evidence dat a archivů	0,6	156,5	118,5	224,9	164,6
4416 Personální referenti	0,3	218,6	164,2	294,5	225,4
4419 Úředníci j.n.	2,5	201,3	143,4	287,3	211,9
5120 Kuchaři (kromě šéfkuchařů), pomocní kuchaři	2,6	126,7	97,0	168,4	130,6
5151 Vedoucí provozu stravovacích, ubytovacích a dalších zařízení	0,8	160,0	102,4	222,5	163,4
5153 Správci objektů	1,0	134,7	96,0	191,5	141,0

Hodinový výdělek podle podskupin zaměstnání CZ-ISCO

podskupina zaměstnání/ zaměstnání CZ-ISCO	počet zaměstnanců přepočtený podle placených měsíců	medián hodinového výdělku	diferenciace hodinového výdělku		průměr hodinového výdělku
			1. decil	9. decil	
			Kč/hod	Kč/hod	
			tis. osob	Kč/hod	
Hl. m. Praha					
5164 Chovatelé, ošetřovatelé zvířat v zařiz.pro chov,příbuz.prac.	0,2	158,6	115,5	206,3	159,8
5230 Pokladníci a prodavači vstupenek a jízdenek	0,2	160,2	115,3	217,9	164,6
5312 Asistenti pedagogů	1,4	140,4	107,2	186,7	144,6
5321 Ošetřovatelé a prac. sociálních služeb v obl. pobytové péče	0,9	179,3	136,9	240,2	183,1
5322 Ošetřovatelé a prac.soc.slужeb v obl.ambul. služeb,dom. péče	0,2	167,0	126,8	187,5	163,4
5329 Pracovníci osobní péče ve zdravotní a sociální oblasti j.n.	2,9	144,5	112,1	175,5	145,7
5411 Příslušníci HZS ČR,hasiči ostatních jednotek požární ochrany	0,5	252,1	184,8	338,9	258,3
5412 Policisté	2,0	208,2	171,6	268,5	213,9
5414 Pracovníci ostrahy a bezpečnostních agentur	0,7	119,5	84,2	170,8	125,6
6113 Zahradníci a pěstitelé v zahradnických školkách	0,2	153,9	111,1	207,2	157,9
7112 Zedníci, kamnáři, dlaždiči a montéři suchých staveb	0,0	137,8	123,4	155,2	140,3
7119 Ostatní řemeslníci, kvalifikovaní prac.hl. stavební výroby	0,3	152,0	125,7	201,0	159,2
7126 Instalatéři,potrubaři,stavební zámečníci a stavební klempíři	0,1	144,3	125,2	208,6	155,9
7131 Malíři (vč.stavebních lakýrníků a natěračů), tapetáři	0,0	130,0	112,3	142,8	130,8
7222 Nástrojaři a příbuzní pracovníci	0,2	146,1	114,2	198,0	152,4
7231 Mechanici a opraváři motorových vozidel	0,1	142,5	121,7	170,5	147,2
7411 Stavební a provozní elektrikáři	0,1	160,2	123,6	195,8	160,9
7412 Elektromechanici	0,1	152,6	126,6	223,1	164,6
7421 Mechanici a opraváři elektronických přístrojů	0,0	175,8	141,1	219,1	177,2
7531 Krejčí, kožešníci a kloboučníci	0,1	158,1	123,9	177,4	154,6
7533 Švadleny, šičky, vyšíváči a pracovníci v příbuzných oborech	0,1	127,9	106,4	157,9	133,9
8157 Obsluha strojů v prádelnách a čistírnách	0,1	128,6	98,0	199,9	142,1
8182 Obsluha parních turbín, kotlů a příbuzných zařízení	0,2	141,0	90,2	200,5	143,3
8322 Řidiči osobních a malých dodávkových automobilů, taxikáři	0,7	163,6	124,7	202,1	164,6
8332 Řidiči nákladních automobilů, tahačů a speciálních vozidel	0,1	149,5	121,2	187,7	155,3
8344 Obsluha vysokozdvíhových a jiných vozíků a skladníci	0,1	127,9	108,5	161,7	131,8
9112 Uklízeči a pomocníci v hotelích,admin.,průmysl.a j.objektech	3,3	98,9	79,5	137,1	104,9
9121 Pracovníci pro ruční praní a žehlení	0,1	116,7	80,0	163,3	119,3
9333 Pomocní manipulační pracovníci (kromě výroby)	0,2	125,6	96,4	193,0	133,2
9412 Pomocníci v kuchyni	0,2	105,9	87,7	131,4	110,3
9613 Uklízeči veřejných prostranství,čističi kanalizací	0,1	121,3	92,1	160,0	127,0
9622 Pomocní pracovníci údržby budov a souvisejících prostor	0,1	130,6	96,5	168,7	130,7



Dodatek

Technický popis šetření

Dodatek - Technický popis šetření

Technický popis šetření přibližuje metodické postupy používané při zpracování platové sféry Regionální statistiky ceny práce (RSCP-PLS). Popis je rozdělen do čtyř kapitol: koncepce šetření, vstupní údaje, nejdůležitější sledované ukazatele a definice vybraných pojmů.

1. Koncepce šetření

Kapitola popisuje základní soubor šetření a strukturu statistického souboru platové sféry RSCP-PLS.

1.1. Základní soubor

Základním souborem RSCP-PLS je soubor ekonomických subjektů, definovaný z účelovém registrem organizací RARIS informačního prezentačního systému ÚFIS spravovaným Ministerstvem financí. ÚFIS obsahuje informace z účetního a finančního výkaznictví organizačních složek státu, kapitol státního rozpočtu, státních příspěvkových organizací, státních fondů, územních samosprávných celků a jimi zřizovaných příspěvkových organizací v ČR (viz <http://wwwinfo.mfcr.cz/ufis/>). Ekonomické subjekty, které přísluší do platové sféry, odměňují platem podle § 109, odst. 3 zákona č. 262/2006 Sb., zákoníku práce, ve znění pozdějších předpisů. Statistické šetření RSCP pro platovou sféru využívá dat Informačního systému o platech, provozovaného Ministerstvem financí (viz www.mfcr.cz/isp).

1.2. Struktura souboru RSCP-PLS

Statistické šetření RSCP-PLS vychází v roce 2017 ze statistického souboru 13 695 ekonomických subjektů, které reprezentují 714 tisíc zaměstnanců (viz tabulka 1).

Soubor RSCP-PLS			
	RSCP-PLS Celkem	z toho RSCP-PLS – Hl. m. Praha	
		se sídlem v kraji	se sídlem mimo kraj
Počet ekonomických subjektů	13 695	958	17
Počet zaměstnanců	714 tis.	144 tis.	1 tis.

Tabulka 1

Z hlediska odvětvové skladby představují platovou sféru RSCP-PLS zejména tři odvětví národního hospodářství – odvětví veřejné správy, odvětví vzdělávání a odvětví zdravotní a sociální péče. Strukturu výběrového souboru RSCP-PLS z odvětvového hlediska ukazuje ve sledovaném kraji v roce 2017 tabulka 2.

Odvětvová skladba výběrového souboru RSCP-PLS – Hl. m. Praha			
Kód CZ-NACE	Sekce	Počet ES	
		se sídlem v kraji	se sídlem mimo kraj
A	Zemědělství, lesnictví a rybářství		
B	Těžba a dobývání		
C	Zpracovatelský průmysl		
D	Výroba a rozvod elektřiny, plynu, tepla		
E	Zásobování vodou, činnosti související s odpady	1	
F	Stavebnictví		
G	Obchod, opravy motorových vozidel		
H	Doprava a skladování	6	
I	Ubytování, stravování a pohostinství	17	
J	Informační a komunikační činnosti		
K	Peněžnictví a pojišťovnictví		
L	Činnosti v oblasti nemovitostí	2	
M	Profesní, vědecké a technické činnosti	16	
N	Administrativní a podpůrné činnosti	3	
O	Veřejná správa, obrana, sociální zabezpečení	158	10
P	Vzdělávání	629	3
Q	Zdravotní a sociální péče	69	3
R	Kulturní, zábavní a rekreační činnosti	56	1
S	Ostatní činnosti	1	

Tabulka 2

2. Vstupní údaje

Kapitola popisuje specifika sběru dat pro šetření RSCP-PLS, nejdůležitější vstupní údaje, kvalitu údajů a používané klasifikace a číselníky.

2.1. Sběr dat

Vlastní sběr dat pro RSCP-PLS zabezpečuje Informační systém o platech. RSCP-PLS přebírá kompletní soubor platové sféry a provádí na něm specifické kontroly.

2.2. Nejdůležitější vstupní údaje

Šetření RSCP-PLS monitoruje s roční periodicitou úroveň a strukturu hrubého měsíčního platu, pracovní doby a hodinového výdělku zaměstnanců v platové sféře příslušného kraje. Nejdůležitější třídění podle osobních i podnikových charakteristik jsou obsažena v této publikaci a patří mezi ně pohlaví, věk, vzdělání a zaměstnání podle klasifikace CZ-ISCO.

Hrubý měsíční plat je součtem platu za práci, náhrad platu a odměn za pracovní pohotovost, které jsou přímo sbíranými položkami. Plat je definován v § 109, odst. 3 zákona č. 262/2006 Sb., zákoníku práce, ve znění pozdějších předpisů. Šetření RSCP-PLS sleduje i strukturu hrubého měsíčního platu, tj. odměny, příplatky a náhrady. Hrubý měsíční plat a jeho složky se vztahují k celému sledovanému období, které zahrnuje dobu od počátku roku do konce čtvrtletí, za které se šetření provádí.

Šetření RSCP-NS dále sleduje pracovní dobu zaměstnanců. Vstupní věta o zaměstnanci obsahuje odpracovanou dobu od počátku roku a z ní počet přesčasových hodin. Odpracovaná doba u zaměstnanců odměňovaných měsíčním platem nezahrnuje dobu svátků v jinak pracovních dnech. Věta dále obsahuje celkovou neodpracovanou dobu od počátku roku, z ní počet hodin nemoci a dovolené.

Hodinový výdělek je údaj zjišťovaný z průměrných hodinových výdělků definovaných v §§ 351-362 zákona č. 262/2006 Sb., zákoníku práce, ve znění pozdějších předpisů. Obvykle se jedná o podíl platu za práci a odpracované doby za poslední čtvrtletí sledovaného období. Hodinový výdělek je krátkodobým indikátorem výdělkové úrovně.

2.3. Kvalita údajů

Zjišťované charakteristiky podléhají nevýběrovým chybám, neboť se nejedná o výběrové šetření. Nevýběrové chyby bývají způsobeny především špatnou kvalitou dat (neúplné a chybné údaje) předávaných respondenty do Informačního systému o platu. Při zpracovávání údajů je jejich vliv snižován několikastupňovými kontrolními mechanismy a častými kontakty zpracovatele šetření s respondenty.

2.4. Klasifikace a číselníky

RSCP-PLS používá standardní statistické klasifikace a číselníky (podrobněji popsané na www.czso.cz). Použití platných statistických klasifikací závazné jak pro orgán vykonávající státní statistickou službu, tak pro zpravodajské jednotky, které poskytují údaje pro statistické zjišťování. RSCP-PLS používá následující klasifikace a číselníky:

CZ-ISCO

Klasifikace zaměstnání; vydáno sdělením ČSÚ č. 206/2010 Sb. ze dne 16. června 2010 o zavedení Klasifikace zaměstnání CZ-ISCO.

CZ-ICSE	Klasifikace postavení v zaměstnání; vydáno sdělením ČSÚ č. 494/2003 Sb. ze dne 18. prosince 2003 o vydání Klasifikace postavení v zaměstnání.
KKOV	Klasifikace kmenových oborů vzdělání; od 1. ledna 2009 převzalo MŠMT gesci za Klasifikaci kmenových oborů vzdělání (KKOV) jako resortní klasifikaci. Správu této klasifikace zajišťuje ÚIV. Soustava oborů vzdělání v základním, středním a vyšším odborném vzdělávání byla stanovena nařízením vlády č. 211/2010 Sb.
LAU 1	Číselník okresů; od 1. ledna 2008 je systém statistické klasifikace územních struktur v České republice rozdělen, v souladu se systémem Eurostatu, na dvě části: klasifikace CZ-NUTS a systém LAU (Local Administrative Units). Z hlediska statistiky mají LAU závazný charakter. Jednotky LAU 1 (dřívější NUTS 4) jsou v ČR tvořeny okresy. Územní jednotky na úrovni LAU 1 přebírají kódy od dřívějších jednotek NUTS 4. Proti NUTS 4 jsou v LAU 1 následující změny: <ul style="list-style-type: none"> - do kódů LAU 1 okresů krajů Vysočina a Jihomoravského se promítá změna kódů NUTS 3 těchto krajů, - Praha se na úrovni LAU 1 nečlení.
CZ-NACE	Klasifikace ekonomických činností (CZ-NACE); vydáno sdělením ČSÚ č. 244/2007 Sb. ze dne 18. září 2007 o zavedení Klasifikace ekonomických činností.
CZ-GEONOM	Klasifikace zemí; vydáno sdělením ČSÚ č. 487/2003 Sb. ze dne 18. prosince 2003 o vydání Klasifikace zemí. Poslední aktualizace byla provedena k 15. prosinci 2008 sdělením ČSÚ č. 429/2008 Sb. ze dne 26. listopadu 2008 o aktualizaci Klasifikace zemí a o ukončení zveřejňování aktualizací.

3. Nejdůležitější sledované ukazatele

Kapitola popisuje nejdůležitější sledované ukazatele, algoritmy jejich výpočtu a kritéria pro zahrnutí zaměstnanců do dalších výpočtů.

3.1. Hrubý měsíční plat (sestavy PLS-Mx)

Hrubý měsíční plat je v RSCP-PLS definován jako součet platu za práci, náhrad platu a odměny za pracovní pohotovost za sledované období. **Hrubý měsíční plat** za pracovní poměr zaměstnance se vypočte podle vzorce:

$$\text{HMP} = \frac{\text{PLAT} + \text{NAHRADY} + \text{POHOTOV}}{\text{MESPLAC}_{\text{prep}}}$$

kde:

HMP	je hrubý měsíční plat zaměstnance,
PLAT	je plat za práci zaměstnance v kumulaci za sledované období (vstupní položka věty o zaměstnanci),
NAHRADY	jsou náhrady platu zaměstnance v kumulaci za sledované období (vstupní položka věty o zaměstnanci),
POHOTOV	je odměna za pracovní pohotovost zaměstnance v kumulaci za sledované období (vstupní položka věty o zaměstnanci),
MESPLAC_prep	je počet přepočtených placených měsíců zaměstnance, tj. počet měsíců, které zaměstnanec odpracoval, nebo za které pobíral náhrady platu (kromě náhrady za dobu dočasné pracovní neschopnosti).

Počet přepočtených placených měsíců MESPLAC_prep je roven počtu kalendářních měsíců (6 při 1. pololetí, 12 při celém roku) v případě, že zaměstnanec s plným pracovním úvazkem po celé sledované období pracoval, nebo pobíral náhrady platu (s výjimkou náhrady za dobu dočasné pracovní neschopnosti). Pokud byl zaměstnanec v evidenčním stavu kratší dobu než sledované období, bude jeho počet placených měsíců zkrácen poměrem počtu pracovních dnů v evidenčním stavu a ve sledovaném období. Měl-li zaměstnanec sjednán kratší pracovní úvazek, bude jeho počet placených měsíců zkrácen poměrem kratšího a plného úvazku. Podobně se počet placených měsíců zkrátí, pokud zaměstnanec měl tzv. neplacenou absenci (např. neplacené volno, nemoc, ošetřování člena rodiny).

Při výpočtu charakteristik hrubého měsíčního platu (např. medián, průměr) za určitou skupinu zaměstnanců vstupuje každý zaměstnanec do výpočtu s váhou odpovídající počtu jeho placených měsíců za sledované období (tzv. váha placené doby). Tedy zaměstnanec, který byl zaměstnán jen část období (nebo měl kratší úvazek, nebo byl nemocný) má menší vliv na výslednou charakteristiku. Vážený způsob výpočtu umožňuje korektní srovnání platové úrovně jednotlivých zaměstnání a srovnávání v čase.

Počet zaměstnanců přepočtený podle placených měsíců je vypočten jako podíl součtu přepočtených placených měsíců za určitou skupinu zaměstnanců a počtu kalendářních měsíců ve sledovaném období (6 při 1. pololetí, 12 při celém roku).

Měsíční placená doba vyjadřuje počet placených hodin – součet hodin odpracovaných a hodin s náhradou platu (vyjma náhrady za dobu dočasné pracovní neschopnosti) za plně placený měsíc. Výpočet je konzistentní s výpočtem hrubého měsíčního platu.

Kritéria pro zahrnutí zaměstnance do výpočtů výše uvedených ukazatelů jsou následující:

- přepočtený počet placených měsíců zaměstnance je alespoň jeden měsíc,

- stanovená týdenní pracovní doba na dané pracovní místo je alespoň 30 hodin (dle doporučení Eurostatu).

Počet zaměstnanců a hrubá měsíční mzda/plat podle RSCP jsou rozdílné od údajů **mzdové statistiky ČSÚ**. Prvním důvodem rozdílu je jiný způsob přepočtu zaměstnanců v RSCP. Počet zaměstnanců přepočtený podle placených měsíců (RSCP) na rozdíl od přepočteného počtu zaměstnanců uveřejňovaného ve mzdových šetřeních ČSÚ neobsahuje zaměstnance po dobu jejich neplacené absence (např. neplacené volno, nemoc, ošetřování člena rodiny), tj. po dobu, kdy zaměstnanci nedostávají náhrady, které jsou součástí hrubé mzdy. Menší počet zaměstnanců v RSCP pak znamená vyšší průměrnou hrubou měsíční mzdu/plat z šetření RSCP než u ČSÚ. Druhým důvodem rozdílu je skutečnost, že jsou z výpočtu vyloučeni zaměstnanci, kteří nesplňují výše uvedená kritéria pro zahrnutí zaměstnance do výpočtů. Koncept výpočtu hrubé měsíční mzdy/platu podle RSCP, který se používá mj. ve výdělkových šetřeních Eurostatu (viz šetření Structure of Earnings Survey), umožňuje provádět přesnější srovnání mezd/platů jednotlivých skupin zaměstnanců (a zejména jednotlivých zaměstnání) bez ovlivnění neplacenou absencí.

3.2. Měsíční odpracovaná a neodpracovaná doba (sestavy MZS-Tx)

Měsíční odpracovaná doba zaměstnance se vypočte podle vzorce:

$$\text{ODPRACDmes} = \frac{\text{ODPRACD}}{\text{MESEVID_prep}}$$

kde :

ODPRACDmes	je měsíční odpracovaná doba zaměstnance,
ODPRACD	je odpracovaná doba zaměstnance v kumulaci za sledované období (vstupní položka věty o zaměstnanci),
MESEVID_prep	je počet přepočtených evidenčních měsíců zaměstnance, tj. počet měsíců, odpovídajících délce pracovního úvazku a délce pracovního poměru ve sledovaném období.

Počet přepočtených evidenčních měsíců MESEVID_prep je roven počtu kalendářních měsíců v případě, že zaměstnanec s plným pracovním úvazkem byl po celé sledované období v pracovním poměru a nebyl na mateřské či rodičovské dovolené. Pokud byl zaměstnanec v evidenčním stavu kratší dobu než sledované období, bude jeho počet evidenčních měsíců zkrácen poměrem počtu pracovních dnů v evidenčním stavu a ve sledovaném období. Měl-li zaměstnanec sjednán kratší pracovní úvazek, bude jeho počet evidenčních měsíců zkrácen poměrem kratšího a plného úvazku.

Průměrná měsíční odpracovaná doba za určitou skupinu zaměstnanců je vypočtena jako vážená charakteristika, v níž má měsíční odpracovaná doba

každého zaměstnance váhu odpovídající počtu jeho evidenčních měsíců ve sledovaném období (tzv. váha evidenční doby). Tedy zaměstnanec, který byl zaměstnán jen po část období (nebo měl kratší úvazek) má menší vliv na výsledný průměr. Vážený způsob výpočtu umožňuje korektní srovnání průměrné odpracované doby podle jednotlivých zaměstnání a v jednotlivých letech.

Obdobně jako odpracovaná doba se počítají měsíční neodpracovaná doba a průměrné měsíční údaje o přesčasu, dovolené a nemoci.

Počet zaměstnanců přepočtený podle evidenčních měsíců je vypočten jako podíl součtu přepočtených evidenčních měsíců za určitou skupinu zaměstnanců a počtu kalendářních měsíců ve sledovaném období (6 při 1. pololetí, 12 při celém roku).

Kritéria pro zahrnutí zaměstnance do výpočtů výše uvedených ukazatelů jsou stejná jako u platových sestav:

- přepočtený počet placených měsíců zaměstnance je alespoň jeden měsíc,
- stanovená týdenní pracovní doba na dané pracovní místo je alespoň 30 hodin (dle doporučení Eurostatu).

3.3. Hodinový výdělek (sestavy MZS-Vx)

Hodinový výdělek je přímo zjišťovaná veličina. Do výpočtu charakteristik hodinového výdělku jsou zařazeni zaměstnanci, kteří byli v evidenčním stavu v posledním dnu sledovaného období.

4. Definice vybraných pojmů

Ekonomický subjekt	Ekonomický subjekt je právnický subjekt nebo fyzická osoba s postavením podnikatele, zapsaná do registru ekonomických subjektů ČSÚ. Každému ekonomickému subjektu se přiděluje identifikační číslo (IČO).
Organizační jednotka	Z hlediska výdělkové statistiky RSCP se dělí ekonomické subjekty na organizační jednotky podle okresu, ve kterém jednotky působí. Organizační jednotku tvoří všechny útvary ekonomického subjektu, které působí ve stejném okrese.
Zpravodajská jednotka	Zpravodajskou jednotkou je právnická osoba, organizační složka státu nebo fyzická osoba, od níž se požaduje poskytnutí údajů ve statistickém zjišťování podle zákona č. 89/1995 Sb., o státní statistické službě ve znění pozdějších předpisů.
Sledované období	Sledované období je období od začátku roku do konce čtvrtletí, ve kterém se statistické zjišťování provádí.
Mzdová sféra	Do mzdové sféry patří subjekty, které odměňují mzdou podle § 109, odst. 2 zákona č. 262/2006 Sb., zákoníku práce, ve znění pozdějších předpisů.
Platová sféra	Do platové sféry patří subjekty, které odměňují platem podle § 109, odst. 3 zákona č. 262/2006 Sb., zákoníku práce, ve znění pozdějších předpisů.
Soubor RSCP-PLS	Souborem RSCP platové sféry je soubor ekonomických subjektů definovaný v ÚFIS registrem organizací RARIS (viz http://www.info.mfcr.cz/ufis/).