



REGIONÁLNÍ STATISTIKA CENY PRÁCE

rok **2017**

Platová sféra

Jihočeský kraj

Výsledky ke dni 21. 3. 2018

WWW.ISPV.CZ

Copyright - MPSV ČR

Publikace ani její část nesmí být kopírována, rozšiřována a zařazována do informačních systémů v jakékoliv formě (elektronické, mechanické, optické, magnetické aj.) bez písemného souhlasu

Ministerstva práce a sociálních věcí

Zpracovatel: TREXIMA, spol. s r.o., třída Tomáše Bati 299, Louky, 763 02 Zlín

Obsah:

Úvod	7
Výsledková část - platová sféra	
Základní metodické přístupy	11
Popis publikovaných tabulek	12
Hrubý měsíční plat	
PLS-M0 Základní informace o hrubém měsíčním platu	13
PLS-M1 Hrubý měsíční plat podle pohlaví a věku	14
PLS-M2 Hrubý měsíční plat podle vzdělání	14
PLS-M7 Hrubý měsíční plat podle hlavních tříd a tříd zaměstnání CZ-ISCO	16
PLS-M8 Hrubý měsíční plat podle podskupin a kategorií zaměstnání CZ-ISCO	20
Měsíční odpracovaná a neodpracovaná doba	
PLS-T0 Základní informace o měsíční odpracované a neodpracované době	24
PLS-T8 Měsíční odpracovaná a neodpracovaná doba podle podskupin a kategorií zaměstnání CZ-ISCO	25
Hodinový výdělek	
PLS-V0 Základní informace o hodinovém výdělku	27
PLS-V1 Hodinový výdělek podle pohlaví a věku	28
PLS-V8 Hodinový výdělek podle podskupin a kategorií zaměstnání CZ-ISCO	29

Dodatek - Technický popis šetření

1. Koncepce šetření	33
1.1 Základní soubor	33
1.3 Struktura souboru RSCP-PLS	33
2. Vstupní údaje	34
2.1 Sběr dat	34
2.2 Nejdůležitější vstupní údaje	35
2.3 Kvalita údajů	35
2.4 Klasifikace a číselníky	35
3. Nejdůležitější sledované ukazatele	36
3.1 Hrubý měsíční plat	36
3.2 Měsíční odpracovaná a neodpracovaná doba	38
3.3 Hodinový výdělek	39
4. Definice vybraných pojmů	40



Úvodní část

Úvod

Regionální statistika ceny práce (RSCP) je systém pravidelného monitorování výdělkové úrovně a pracovní doby zaměstnanců v jednotlivých krajích České republiky formou statistického šetření. Sledovanými ukazateli výdělkové úrovně jsou hrubá měsíční mzda (plat) a hodinový výdělek. Šetření je obsahově harmonizováno se strukturálním šetřením EU „Structure of Earnings Survey“, viz nařízení Komise (ES) č. 1916/2000 ve znění pozdějších předpisů. Gestorem šetření je Ministerstvo práce a sociálních věcí (MPSV). Průběh a vývoj šetření RSCP řídí komise složená ze zástupců MPSV, Českého statistického úřadu (ČSÚ), Ministerstva financí, České národní banky, Českomoravské konfederace odborových svazů, Svazu průmyslu a dopravy ČR, CERGE-EI, VŠE v Praze a dalších institucí. Zpracovatelem RSCP je TREXIMA, spol. s r.o. (www.trexima.cz).

Šetření RSCP sleduje výdělkové údaje ve mzdové i platové sféře. Ve mzdové sféře je zjišťování prováděno pod názvem „Čtvrtletní šetření o průměrném výdělku“ a je zařazeno do programu statistických zjišťování vyhlášených ČSÚ ve sbírce zákonů pro příslušný kalendářní rok (viz příloha č. 2 Vyhlášky č. 355/2016 Sb., kterou se stanoví Program statistických zjišťování na rok 2017) a pro vybrané ekonomické subjekty je povinné. Zdrojem dat pro platovou sféru je Informační systém o platech, který je spravován Ministerstvem financí a je realizován s pololetní periodou.

Publikace RSCP jsou pro jednotlivé kraje vydávány od roku 2011 jednou ročně, a to samostatně za mzdovou a platovou sféru. Publikace RSCP obsahují údaje o mzdách (platech), pracovní době a hodinovém výdělku v podrobných klasifikacích, zejména podle jednotlivých zaměstnání.

Souhrnné výsledky šetření za Českou republiku obsahuje Informační systém o průměrném výdělku (ISPV).

Výsledkové publikace RSCP ve formátu Excel a ve formátu PDF jsou k dispozici na internetových stránkách MPSV (www.mpsv.cz) v sekci *Příjmy a životní úroveň*. Regionální statistika je zveřejňována na stránkách <http://portal.mpsv.cz/> v sekci *Zaměstnanost* v podsekci *Statistiky* pod odkazem *Statistika výdělků*. Všechny výsledkové publikace a aktuální studie a analýzy z oblasti odměňování nabízí portál www.ispv.cz. Ten zároveň slouží jako podpora respondentům RSCP, kteří zde naleznou všechny potřebné informace a podpůrné nástroje pro zasílání dat.

Ministerstvo práce a sociálních věcí děkuje všem respondentům šetření za přípravu vstupních dat pro šetření. Svědomitý přístup respondentů a dodržování termínů pro předání dat umožňují pravidelně uveřejňovat tuto publikaci.



Výsledková část

platová sféra

Výsledková část - platová sféra

Základní metodické přístupy

Tato publikace přináší charakteristiky hrubého měsíčního platu, pracovní doby a hodinového výdělku získané za platovou sféru v rámci šetření RSCP (RSCP-PLS). V RSCP se zařazují do platové sféry ekonomické subjekty, které odměňují platem podle § 109 odst. 3 zákona č. 262/2006 Sb., zákoníku práce, ve znění pozdějších předpisů. Zdrojem dat je Informační systém o platech, který je spravován Ministerstvem financí a je realizován s pololetní periodou.

Primárním výsledkem RSCP jsou statistiky platové úrovně jednotlivých zaměstnání (od roku 2011 v klasifikaci CZ-ISCO) v jednotlivých krajích České republiky, dále statistiky platů, pracovní doby a hodinových výdělků v členění podle charakteristik zaměstnance i zaměstnavatele.

Vedle podnikového výkaznictví ČSÚ je RSCP dalším zdrojem informací o mzdách a platech v České republice. Výkaznictví ČSÚ sbírá údaje o evidenčním počtu zaměstnanců a vyplacených mzdách za ekonomický subjekt a publikuje průměrné mzdy v členění podle podnikových charakteristik. Jeho účelem je makroekonomický pohled na jednotlivá odvětví ekonomiky v rámci dlouhé časové řady. Naproti tomu údaje z RSCP slouží primárně k porovnávání mzdové úrovně jednotlivých skupin zaměstnanců – při znalosti mzdové diferenciacce, mzdových složek, pracovní doby – mezi sebou v podrobné klasifikaci zaměstnání CZ-ISCO a v různých krajích. Navíc umožňuje standardizované srovnání mezi jednotlivými zeměmi EU. Při srovnávání výsledků průměrných mezd ČSÚ a RSCP je třeba vzít v úvahu rozdílnou definici mzdové sféry podle RSCP a podnikatelské sféry podle ČSÚ a rozdílný způsob přepočtu zaměstnanců (na plné úvazky podle ČSÚ a na plnou placenou dobu podle RSCP).

Popis publikovaných tabulek

Tabulky v publikaci jsou rozděleny podle sledovaných ukazatelů do tří základních okruhů. Charakteristiky hrubého měsíčního platu, struktura platu a průměrná placená doba jsou v tabulkách s označením MZS-Mx, charakteristiky měsíční odpracované a neodpracované doby v tabulkách s označením MZS-Tx a charakteristiky hodinového výdělku v tabulkách s označením MZS-Vx.

Tabulky typu Mx obsahují údaj o počtu zaměstnanců přepočteném podle placených měsíců (podrobnější vysvětlení v kapitole 3.1 Technického dodatku), dále nejvýznamnější charakteristiky platové diferenciací (viz tabulka níže), průměrný plat a jeho složení (podíl odměn, příplatků a náhrad) a odpovídající měsíční placenou dobu.

Tabulky typu Tx obsahují údaj o počtu zaměstnanců přepočteném podle evidenčních měsíců (podrobnější vysvětlení v kapitole 3.2 Technického dodatku), dále průměrnou měsíční pracovní dobu s výší přesčasu a neodpracovanou dobu s dobou dovolené a nemoci.

Tabulky typu Vx obsahují údaj o počtu zaměstnanců přepočteném podle placených měsíců a nejvýznamnější charakteristiky diferenciací hodinového výdělku.

Statistické charakteristiky používané ve výsledkových tabulkách:

1. decil	První decil je hodnota, pod kterou leží 10 % nejnižších hodnot sledovaného znaku.
1. kvartil	První kvartil je hodnota, pod kterou leží 25 % nejnižších hodnot sledovaného znaku.
Medián	Medián je hodnota uprostřed vzestupně uspořádané řady hodnot sledovaného znaku, polovina hodnot je nižší než medián a druhá polovina je vyšší než medián.
3. kvartil	Třetí kvartil je hodnota, nad kterou leží 25 % nejvyšších hodnot sledovaného znaku.
9. decil	Devátý decil je hodnota, nad kterou leží 10 % nejvyšších hodnot sledovaného znaku.
Průměr	Průměr je počítán jako vážený (případně nevážený) aritmetický průměr sledovaného znaku.

Ostatní symboly používané ve výsledkových tabulkách:

"Neuvedeno"	Symbol "Neuvedeno" označuje kategorii zaměstnanců, u které nebyl uveden kód příslušného třídícího znaku.
"*"	Symbol "*" označuje nezveřejnitelný údaj z důvodu malého (méně než 50 zaměstnanců) či nereprezentativního vzorku zaměstnanců.

Základní informace o hrubém měsíčním platu

Jihočeský kraj

Medián hrubého měsíčního platu 28 724 Kč/měs

Index mediánu hrubého měsíčního platu vůči roku 2016 107,1 %

Diferenciace

1. decil	- 10 % hrubých měsíčních platů menších než	18 079 Kč/měs
1. kvartil	- 25 % hrubých měsíčních platů menších než	23 890 Kč/měs
Medián	- 50 % hrubých měsíčních platů menších než	28 724 Kč/měs
3. kvartil	- 25 % hrubých měsíčních platů větších než	34 152 Kč/měs
9. decil	- 10 % hrubých měsíčních platů větších než	41 491 Kč/měs

Průměr hrubého měsíčního platu 29 807 Kč/měs

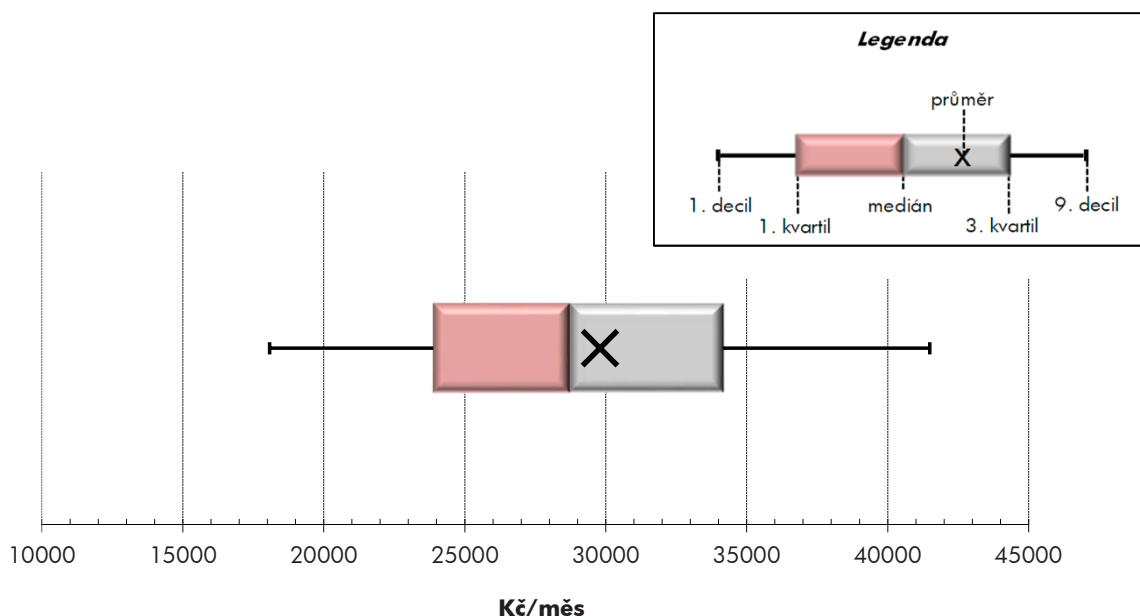
Podíl zaměstnanců s podprůměrným hrubým měsíčním platem 55,4 %

Vybrané složky hrubého měsíčního platu

Odměny	6,7 %
Příplatky	12,9 %
Náhrady	11,6 %

Průměrná placená doba 173,1 hod/měs

Počet zaměstnanců (přepočtený podle placených měsíců) 34,5 tis. osob



Hrubý měsíční plat podle pohlaví a věku

		Jihočeský kraj		
pohlaví/ věková skupina	počet zaměstnanců přepočtený podle placených měsíců	hrubý měsíční plat		
		medián	meziroční index	
		tis. osob	Kč/měs	%
CELKEM - platová sféra	34,5	28 724	107,1	
do 20 let	0,0	*	*	
20 - 29 let	3,3	24 989	107,8	
30 - 39 let	6,8	28 415	107,4	
40 - 49 let	10,6	29 141	107,2	
50 - 59 let	10,7	30 064	107,0	
60 a více let	3,1	30 847	105,6	
MUŽI	12,9	31 628	107,7	
do 20 let	0,0	*	*	
20 - 29 let	1,7	25 790	108,3	
30 - 39 let	3,3	31 901	108,0	
40 - 49 let	3,5	34 222	108,9	
50 - 59 let	3,0	32 470	107,6	
60 a více let	1,5	31 687	106,7	
ŽENY	21,6	27 472	106,9	
do 20 let	0,0	*	*	
20 - 29 let	1,6	24 226	107,9	
30 - 39 let	3,5	26 020	106,9	
40 - 49 let	7,2	27 311	106,9	
50 - 59 let	7,7	29 106	106,6	
60 a více let	1,6	30 066	105,8	

Hrubý měsíční plat podle vzdělání

		Jihočeský kraj		
stupeň dosaženého vzdělání (KKOV)	počet zaměstnanců přepočtený podle placených měsíců	hrubý měsíční plat		
		medián	meziroční index	
		tis. osob	Kč/měs	%
Základní a nedokončené	A-C	0,8	15 986	111,3
Střední bez maturity	D,E,H,J	5,6	20 432	111,4
Střední s maturitou	K-M	13,4	28 056	106,6
Vyšší odborné a bakalářské	N,R	3,7	30 586	106,4
Vysokoškolské	T,V	10,3	32 832	106,6
Neuvedeno		0,9	26 844	105,7
CELKEM - platová sféra	34,5	28 724	107,1	

Hrubý měsíční plat podle pohlaví a věku

Jihočeský kraj

diferenciace hrubého měsíčního platu				hrubý měsíční plat				placená doba
1. decil	1. kvartil	3. kvartil	9. decil	průměr	z toho			
Kč/měs	Kč/měs	Kč/měs	Kč/měs	Kč/měs	odměny	příplatky	náhrady	hod/měs
					%	%	%	
18 079	23 890	34 152	41 491	29 807	6,7	12,9	11,6	173,1
*	*	*	*	*	*	*	*	*
19 219	21 924	27 648	31 462	25 187	5,3	9,5	8,9	173,6
19 659	24 245	33 456	39 412	29 188	6,3	12,5	10,7	172,9
17 478	24 121	34 749	42 343	30 049	6,8	13,5	11,6	172,8
17 351	24 537	35 182	43 674	30 811	7,1	13,0	12,6	173,3
17 496	24 247	36 016	45 826	31 786	7,0	13,8	12,7	173,7
21 546	25 975	37 931	46 444	33 085	5,5	15,6	9,9	172,9
*	*	*	*	*	*	*	*	*
20 418	23 337	28 731	33 378	26 331	3,2	10,1	5,9	173,7
23 750	26 918	36 420	42 117	32 375	4,8	14,4	8,8	172,4
24 122	28 328	40 712	48 169	35 562	5,5	16,8	10,1	172,1
20 867	26 231	40 577	50 784	34 543	6,6	17,0	11,5	173,4
19 185	24 447	38 596	51 524	33 520	6,8	16,6	12,1	173,9
16 419	22 401	32 302	37 462	27 853	7,6	10,9	12,9	173,3
*	*	*	*	*	*	*	*	*
18 057	20 723	26 759	29 296	24 002	7,7	9,0	12,5	173,5
16 872	22 056	29 751	34 308	26 211	7,9	10,2	12,8	173,4
15 845	22 001	31 536	36 841	27 354	7,7	11,4	12,5	173,1
16 402	23 714	33 958	39 683	29 366	7,3	11,1	13,2	173,3
16 034	24 138	34 483	41 480	30 242	7,2	11,0	13,3	173,5

Hrubý měsíční plat podle vzdělání

Jihočeský kraj

diferenciace hrubého měsíčního platu				hrubý měsíční plat				placená doba
1. decil	1. kvartil	3. kvartil	9. decil	průměr	z toho			
Kč/měs	Kč/měs	Kč/měs	Kč/měs	Kč/měs	odměny	příplatky	náhrady	hod/měs
					%	%	%	
12 130	13 771	20 127	24 630	17 395	6,3	12,1	9,7	173,6
13 969	16 131	25 409	29 207	21 135	5,9	13,0	8,5	174,3
20 498	24 474	33 207	38 592	29 054	6,0	12,5	10,5	172,7
22 065	25 378	37 308	44 117	31 953	5,8	13,5	11,5	172,6
26 114	29 258	39 028	50 360	35 881	7,9	13,1	13,9	173,2
20 839	24 270	30 541	34 105	27 571	7,8	10,9	12,6	172,7
18 079	23 890	34 152	41 491	29 807	6,7	12,9	11,6	173,1

Hrubý měsíční plat podle hlavních tříd a tříd zaměstnání CZ-ISCO

		Jihočeský kraj	
hlavní třída / třída zaměstnání CZ-ISCO		počet zaměstnanců přepočtený podle placených měsíců tis. osob	hrubý měsíční plat
			medián Kč/měs
D	Manuální pracovníci	7,2	19 328
T	Nemanuální pracovníci	27,3	30 238
1	Řídící pracovníci	1,5	45 984
11	Nejvyšší státní úředníci, nejvyšší představitelé společností	0,2	53 438
12	Řídící prac.správy podniku, obchod., admin. a pod. činností	0,2	43 907
13	Řídící pracovníci výroby, IT, vzdělávání a příbuzných oborů	1,1	45 471
14	Řídící prac.ubyt.,strav.služeb,obchodu,ost.řídící pracovníci	0,0	35 093
2	Specialisté	10,4	30 298
21	Specialisté v oblasti vědy a techniky	0,4	32 729
22	Specialisté v oblasti zdravotnictví	0,3	40 386
23	Specialisté v oblasti výchovy a vzdělávání	7,8	29 900
24	Specialisté v obchodní sféře a veřejné správě	1,0	32 756
25	Specialisté v oblasti ICT	0,1	33 713
26	Specialisté obl. právní, sociální, kulturní a příbuz.oblastí	0,8	29 648
3	Techničtí a odborní pracovníci	9,0	30 774
31	Techničtí a odborní pracovníci v oblasti vědy a techniky	0,8	27 644
32	Odborní pracovníci v oblasti zdravotnictví	0,8	36 268
33	Odborní pracovníci v obchodní sféře a veřejné správě	6,6	31 302
34	Odborní pracovníci v obl.práva,kultury,sportu,příbuz.oborech	0,6	25 366
35	Technici v oblasti ICT	0,1	28 706
4	Úředníci	1,8	25 906
41	Všeobecní admin.pracovníci,sekretáři,pracovníci zadávání dat	0,6	25 072
42	Pracovníci informačních služeb,na přepážkách,v příb.oborech	0,1	23 197
43	Úředníci pro zpracování číselných údajů a v logistice	0,3	27 581
44	Ostatní úředníci	0,8	26 137

Hrubý měsíční plat podle hlavních tříd a tříd zaměstnání CZ-ISCO

Jihočeský kraj

diferenciace hrubého měsíčního platu				hrubý měsíční plat				placená doba
1. decil	1. kvartil	3. kvartil	9. decil	průměr	z toho			
Kč/měs	Kč/měs	Kč/měs	Kč/měs	Kč/měs	odměny	příplatky	náhrady	hod/měs
					%	%	%	
13 603	15 451	25 088	33 248	21 528	6,5	15,6	9,9	173,4
23 026	26 153	35 312	43 092	32 000	6,7	12,4	11,9	173,1
33 762	39 034	55 400	66 634	48 867	11,1	24,7	13,2	173,3
37 673	42 811	65 473	84 470	57 168	14,4	28,5	11,2	173,5
31 046	37 445	53 250	66 675	46 477	13,7	24,4	10,4	173,8
34 214	39 126	54 206	64 105	48 135	9,9	23,9	14,2	173,1
25 684	27 433	46 577	54 428	38 409	9,4	25,3	9,5	173,5
25 106	27 207	33 580	37 649	31 363	7,3	8,2	15,4	173,8
24 405	28 208	36 426	40 279	32 761	10,4	12,4	9,3	173,5
26 039	33 211	52 343	73 476	45 244	7,4	18,9	11,2	175,5
25 412	27 197	32 813	35 193	30 201	6,2	5,3	17,3	173,7
23 602	27 684	42 056	52 050	35 537	10,9	18,9	10,7	174,0
26 197	29 947	38 520	44 854	34 613	10,4	14,7	9,8	173,8
22 846	25 682	34 183	39 906	30 666	10,4	11,6	10,8	173,4
22 893	26 228	36 976	43 690	32 264	6,3	15,0	11,4	171,9
21 735	24 603	31 923	35 864	28 389	8,1	12,5	10,1	173,1
27 022	31 179	41 256	47 339	36 641	3,1	19,7	10,5	175,3
23 371	26 826	37 720	44 288	32 881	6,3	14,8	11,8	171,1
19 900	22 576	29 285	33 435	26 251	7,7	13,7	10,6	173,3
21 043	24 387	33 423	38 033	29 306	7,7	14,1	9,7	174,5
19 753	22 578	30 157	34 310	26 819	9,0	12,2	10,5	173,1
19 429	21 995	29 185	32 941	25 970	10,2	11,3	10,3	173,6
17 075	18 663	26 070	29 333	22 859	7,1	13,4	8,5	170,9
21 599	24 184	31 930	35 637	28 214	7,3	14,7	10,6	173,7
20 379	22 955	30 738	35 553	27 363	8,9	11,7	10,7	172,8

Hrubý měsíční plat podle hlavních tříd a tříd zaměstnání CZ-ISCO

		Jihočeský kraj	
hlavní třída / třída zaměstnání CZ-ISCO		počet zaměstnanců přepočtený podle placených měsíců	hrubý měsíční plat
		tis. osob	medián
			Kč/měs
5	Pracovníci ve službách a prodeji	5,4	22 401
51	Pracovníci v oblasti osobních služeb	2,3	18 344
52	Pracovníci v oblasti prodeje	0,1	21 285
53	Pracovníci osob.péče ve vzdělávání,zdravotnictví,příbuz.obl.	1,7	23 790
54	Pracovníci v oblasti ochrany a ostrahy	1,3	34 580
6	Kvalifikovaní pracovníci v zemědělství,lesnictví a rybářství	0,1	21 134
61	Kvalifikovaní pracovníci v zemědělství	0,1	21 486
62	Kvalifikovaní pracovníci v lesnictví, rybářství a myslivosti	0,0	19 451
63	Farmáři, rybáři, lovci a sběrači samozásobitelé		
7	Řemeslníci a opraváři	0,3	23 435
71	Řemeslníci,kvalif.pracovníci na stavbách(kromě elektrikářů)	0,1	23 200
72	Kovodělníci,strojírenští dělníci,pracovníci v příb.oborech	0,2	23 693
73	Pracovníci v obl.uměleckých a tradičních řemesel, polygrafie	0,0	*
74	Pracovníci v oboru elektroniky a elektrotechniky	0,0	25 031
75	Zpracovatelé potravin,dřeva,textilu,pracovníci příbuz.oborů	0,0	20 710
8	Obsluha strojů a zařízení, montéři	0,8	28 221
81	Obsluha stacionárních strojů a zařízení	0,1	19 419
82	Montážní dělníci výrobků a zařízení		
83	Řidiči a obsluha pojízdných zařízení	0,7	28 966
9	Pomocní a nekvalifikovaní pracovníci	2,4	14 816
91	Uklízeči a pomocníci	1,5	14 450
92	Pomocní pracovníci v zemědělství, lesnictví a rybářství	0,0	*
93	Pomocní pracovníci těžby,staveb.,výroby,dopravy a příb.ob.	0,1	21 287
94	Pomocní pracovníci při přípravě jídla	0,1	15 832
95	Pracovníci pouličního prodeje a poskytování služeb		
96	Pracovníci s odpady a ostatní pomocní pracovníci	0,7	16 453
CELKEM - platová sféra		34,5	28 724

Hrubý měsíční plat podle hlavních tříd a tříd zaměstnání CZ-ISCO

Jihočeský kraj

diferenciace hrubého měsíčního platu				hrubý měsíční plat				placená doba
1. decil	1. kvartil	3. kvartil	9. decil	průměr	z toho			
Kč/měs	Kč/měs	Kč/měs	Kč/měs	Kč/měs	odměny	příplatky	náhrady	hod/měs
					%	%	%	
15 767	18 243	28 106	37 276	24 490	6,3	16,3	10,6	171,4
14 835	16 174	21 434	24 819	19 226	8,3	8,3	9,5	173,8
17 450	19 137	24 897	28 173	22 216	9,3	12,8	10,4	174,7
19 035	21 052	26 488	30 926	24 461	5,2	18,1	11,1	171,4
21 463	28 690	40 191	46 323	34 334	5,2	22,8	11,2	166,9
15 307	18 264	25 513	28 416	21 735	10,6	12,1	9,1	179,8
17 180	19 074	25 513	28 136	22 242	12,0	11,6	9,6	181,9
12 722	14 158	25 275	28 942	20 404	6,5	13,4	7,5	174,6
18 713	20 683	26 002	28 621	23 568	7,9	15,0	10,2	174,6
18 960	20 871	25 005	26 873	23 081	7,5	14,9	10,2	175,2
18 721	20 905	26 477	28 845	23 932	8,1	15,9	10,6	174,6
*	*	*	*	*	*	*	*	*
20 963	23 227	27 495	31 617	25 583	6,8	17,7	10,1	175,5
17 386	18 804	23 656	25 164	21 191	9,3	9,1	9,4	173,3
18 952	23 421	31 284	33 803	27 275	5,6	27,1	9,6	177,9
15 701	17 419	24 994	29 082	21 250	7,7	20,3	9,7	175,6
20 964	24 971	31 628	34 042	28 324	5,3	27,9	9,6	178,3
12 391	13 520	17 691	21 350	16 020	6,8	9,2	9,6	174,1
12 906	13 533	16 064	18 095	15 072	7,7	6,4	9,6	173,8
*	*	*	*	*	*	*	*	*
15 949	17 470	23 958	27 723	21 322	4,8	19,8	10,9	173,8
13 890	14 612	18 034	20 486	16 384	5,8	9,3	10,2	174,0
11 316	12 457	20 666	24 312	17 112	5,4	12,1	9,3	174,7
18 079	23 890	34 152	41 491	29 807	6,7	12,9	11,6	173,1

Hrubý měsíční plat podle podskupin zaměstnání CZ-ISCO

podskupina zaměstnání / kategorie zaměstnání CZ-ISCO	Jihočeský kraj	
	počet zaměstnanců přepočtený podle placených měsíců	hrubý měsíční plat
	tis. osob	medián Kč/měs
1112 Nejvyšší státní úředníci	0,1	53 647
1120 Nejvyšší představitelé společností (kromě polit.,záj.m.org.)	0,1	53 868
1211 Řídící pracovníci v oblasti financí (kr.fin.,pojišť.služeb)	0,1	43 125
1212 Řídící pracovníci v oblasti lidských zdrojů	0,0	41 601
1219 Ostatní řídicí pracovníci správy podniku a pod. činností	0,1	44 654
1324 Řídící pracovníci v dopravě, logistice a příbuzných oborech	0,0	43 233
1341 Řídící pracovníci v oblasti péče o děti	0,2	37 956
1344 Řídící pracovníci v sociální oblasti (kromě péče o seniory)	0,0	50 122
1345 Řídící pracovníci v oblasti vzdělávání	0,6	47 715
1349 Řídící pracovníci knihoven, muzeí, práva a bezpečnosti	0,1	53 888
2132 Specialisté v zemědělství, lesnictví, rybářství a vod.hosp.	0,1	32 992
2133 Specialisté ochrany životního prostředí (kr.přúm.ekologie)	0,1	31 207
2212 Lékaři specialisté	0,1	73 385
2221 Všeobecné sestry se specializací	0,1	38 170
2320 Učitelé odborných předmětů, praktického vyučování, lektori	0,9	30 516
2330 Učitelé SŠ (kr.odborných předmětů), konzervatořích, 2.st.ZŠ	2,4	31 174
2341 Učitelé na 1. stupni ZŠ	1,6	31 766
2342 Učitelé v oblasti předškolní výchovy	1,4	26 777
2354 Lektori a učitelé hudby na ostatních školách	0,2	29 816
2355 Lektori a učitelé umění na ostatních školách	0,1	29 478
2359 Specialisté,odborní pracovníci v obl.výchovy,vzdělávání j.n.	0,7	26 946
2411 Specialisté v oblasti účetnictví	0,2	30 839
2422 Specialisté v oblasti strategie a politiky organizací	0,6	35 892
2522 Systémoví administrátoři, správci počítačových sítí	0,1	32 597
2612 Soudci a příbuzní pracovníci	0,1	29 533
2619 Specialisté v oblasti práva a příbuzných oblastech j.n.	0,2	32 621
2621 Specialisté archiváři,kurátoři a správci památkových objektů	0,1	30 305
2634 Psychologové	0,0	33 221
2635 Specialisté v oblasti sociální práce	0,2	29 772
3112 Stavební technici	0,2	30 433
3119 Technici v ostatních průmyslových oborech	0,2	26 675
3221 Všeobecné sestry bez specializace	0,4	35 377
3313 Odborní pracovníci účetnictví, ekonomiky, personalistiky	0,9	29 179
3341 Vedoucí v oblasti administrativních agend	0,1	43 552
3342 Odborní administrativní pracovníci v právní oblasti	0,2	26 308
3343 Odborní pracovníci v administrativě a správě organizace	1,6	28 617
3352 Pracovníci veřejné správy v oblasti daní	0,7	31 641
3353 Pracovníci veřejné správy v oblasti sociálních, jiných dávek	0,4	26 785
3354 Pracovníci veřejné správy vydávající různá povolení	0,1	29 347
3359 Pracovníci veřejné správy v oblasti státních regulací j.n.	0,1	28 179
3412 Odborní pracovníci v oblasti sociální práce	0,4	25 974
3511 Technici provozu ICT, technici programátoři	0,1	28 764
3513 Technici počítačových sítí a systémů	0,0	30 526
4110 Všeobecní administrativní pracovníci	0,4	25 991

Hrubý měsíční plat podle podskupin zaměstnání CZ-ISCO

Jihočeský kraj

diferenciace hrubého měsíčního platu				hrubý měsíční plat				placená doba
1. decil	1. kvartil	3. kvartil	9. decil	průměr	z toho			
Kč/měs	Kč/měs	Kč/měs	Kč/měs	Kč/měs	odměny	příplatky	náhrady	hod/měs
					%	%	%	
38 930	42 355	66 882	84 470	57 699	14,5	28,2	11,0	173,8
31 803	44 216	63 615	89 550	56 997	14,6	29,2	12,0	173,0
29 226	34 832	51 808	55 903	44 045	13,0	24,0	10,1	173,0
35 457	36 889	46 973	55 106	43 654	11,1	22,5	10,3	175,4
31 046	38 850	52 540	67 080	46 879	14,5	24,6	10,8	173,6
35 355	37 608	46 925	49 205	42 714	6,3	32,0	10,0	173,0
29 073	33 642	42 535	46 864	38 157	8,2	19,7	15,6	173,5
33 889	37 794	67 891	86 396	55 897	14,1	27,2	11,3	175,3
37 357	41 937	55 201	62 206	48 919	9,4	23,4	16,0	173,6
34 040	40 556	72 538	79 716	56 641	11,8	25,8	10,6	169,0
25 902	28 964	35 984	39 259	33 054	12,2	12,2	9,4	173,5
22 710	26 028	33 555	37 078	30 574	7,9	10,3	7,9	173,3
48 118	64 420	83 516	99 459	75 607	6,8	25,5	10,8	181,4
25 310	34 467	42 249	46 337	37 718	6,1	19,2	11,9	173,7
26 094	27 894	33 211	36 336	30 878	5,6	6,4	17,3	173,9
26 967	28 885	33 447	35 667	31 375	6,2	5,7	17,7	173,6
27 420	29 329	33 622	35 603	31 682	6,5	4,9	17,9	173,7
23 919	25 199	28 297	30 558	27 099	7,2	3,0	16,3	173,8
25 887	27 352	31 976	34 133	29 878	5,5	2,6	17,4	174,4
25 425	27 016	31 457	32 259	29 304	3,7	3,2	16,6	172,7
23 871	25 383	28 954	31 948	27 512	5,8	5,1	16,9	173,8
24 822	27 638	35 459	42 532	32 211	9,5	14,4	10,1	173,7
24 379	28 736	45 476	54 777	37 945	11,4	20,6	11,0	173,9
25 950	29 166	37 500	41 262	33 412	8,3	16,1	9,2	174,1
23 859	26 992	32 089	33 709	29 503	15,1	6,3	9,9	173,4
24 832	27 969	36 439	43 985	33 123	11,1	12,6	10,2	173,6
23 602	26 743	37 867	42 637	32 418	14,2	11,2	11,0	173,7
26 216	29 522	37 232	42 575	33 738	9,5	9,8	16,4	173,3
22 614	25 773	34 538	39 058	30 427	8,3	16,4	11,0	173,2
24 934	27 771	34 232	38 789	31 337	7,4	16,8	11,0	173,2
20 460	21 889	32 193	35 735	27 449	7,8	16,0	10,0	171,7
29 485	32 503	37 720	39 672	35 209	4,6	17,9	10,4	167,3
22 903	25 582	32 825	37 735	29 721	9,6	13,5	10,1	173,9
33 214	38 693	52 465	63 078	46 563	13,0	23,6	10,8	173,3
21 186	23 613	29 361	32 056	26 683	13,5	7,5	10,2	173,4
22 571	25 172	32 192	36 939	29 279	7,6	13,9	11,0	173,1
26 541	29 245	35 906	40 473	32 804	7,0	18,1	12,9	173,3
21 316	23 783	29 398	37 613	27 660	7,4	9,3	9,6	176,7
24 101	27 141	32 476	36 711	30 466	7,6	15,3	9,7	173,9
22 699	25 295	32 660	38 249	30 146	8,8	12,4	10,4	176,0
21 223	23 567	29 634	33 435	26 773	7,1	14,7	10,6	173,0
20 315	24 019	35 103	40 109	29 802	7,7	15,5	9,6	174,3
23 797	27 629	34 293	37 171	31 209	8,4	12,8	9,6	175,3
20 241	22 947	29 685	33 362	26 599	9,2	12,0	10,4	173,9

Hrubý měsíční plat podle podskupin zaměstnání CZ-ISCO

podskupina zaměstnání / kategorie zaměstnání CZ-ISCO	Jihočeský kraj	
	počet zaměstnanců přepočtený podle placených měsíců	hrubý měsíční plat
	tis. osob	medián Kč/měs
4120 Sekretáři (všeobecní)	0,1	27 757
4131 Pracovníci pro zpracování textů, písaři	0,1	21 942
4311 Úředníci v oblasti účetnictví	0,2	27 498
4312 Úředníci v oblasti statistiky, finančnictví a pojišťovnictví	0,0	24 762
4323 Pracovníci v dopravě a přepravě	0,0	34 274
4411 Knihovníci	0,2	23 271
4415 Pracovníci evidence dat a archivů	0,1	23 623
4419 Úředníci j.n.	0,5	28 230
5120 Kuchaři (kromě šéfkuchařů), pomocní kuchaři	1,4	17 492
5151 Vedoucí provozu stravovacích, ubytovacích a dalších zařízení	0,3	23 466
5153 Správci objektů	0,6	19 076
5230 Pokladníci a prodavači vstupenek a jízdenek	0,1	21 805
5312 Asistenti pedagogů	0,3	20 373
5321 Ošetrovatelé a prac. sociálních služeb v obl. pobytové péče	1,0	24 208
5322 Ošetrovatelé a prac.soc.služeb v obl.ambul. služeb,dom. péče	0,1	20 307
5329 Pracovníci osobní péče ve zdravotní a sociální oblasti j.n.	0,3	29 558
5411 Příslušníci HZS ČR,hasiči ostatních jednotek požární ochrany	0,6	38 631
5412 Policisté	0,3	32 267
5414 Pracovníci ostražky a bezpečnostních agentur	0,1	18 066
6113 Zahradníci a pěstitelé v zahradnických školkách	0,1	19 997
6210 Kvalifikovaní pracovníci v lesnictví a příbuzných oblastech	0,0	18 499
7222 Nástrojaři a příbuzní pracovníci	0,1	22 546
7231 Mechanici a opraváři motorových vozidel	0,1	25 518
8157 Obsluha strojů v prádelnách a čistírnách	0,1	17 686
8322 Řidiči osobních a malých dodávkových automobilů, taxikáři	0,1	24 553
8332 Řidiči nákladních automobilů, tahačů a speciálních vozidel	0,5	30 439
8341 Řidiči a obsluha zemědělských a lesnických strojů	0,1	24 926
9112 Uklízeči a pomocníci v hotelích,admin.,průmysl.a j.objektech	1,5	14 423
9121 Pracovníci pro ruční praní a žehlení	0,0	16 279
9333 Pomocní manipulační pracovníci (kromě výroby)	0,0	18 534
9412 Pomocníci v kuchyni	0,1	15 979
9613 Uklízeči veřejných prostranství,čističi kanalizací	0,5	16 489
9622 Pomocní pracovníci údržby budov a souvisejících prostor	0,1	18 450

Hrubý měsíční plat podle podskupin zaměstnání CZ-ISCO

Jihočeský kraj

diferenciace hrubého měsíčního platu				hrubý měsíční plat				placená doba
1. decil	1. kvartil	3. kvartil	9. decil	průměr	z toho			
Kč/měs	Kč/měs	Kč/měs	Kč/měs	Kč/měs	odměny	příplatky	náhrady	hod/měs
					%	%	%	
21 194	23 931	32 276	35 612	28 410	10,1	14,4	10,6	172,6
18 251	19 651	23 023	25 768	21 707	14,4	4,1	9,7	173,3
22 332	24 395	30 689	33 383	27 712	7,4	12,6	10,5	173,1
20 412	23 019	31 930	35 102	26 910	7,4	11,4	11,4	174,6
26 772	30 641	38 329	42 333	34 434	5,7	28,1	9,8	175,9
18 603	20 931	25 606	28 971	23 721	7,1	9,3	10,0	171,5
19 230	21 791	28 438	31 063	24 811	9,6	10,8	10,8	173,7
22 290	24 630	32 541	37 268	29 271	9,2	12,5	10,9	173,3
14 734	15 827	19 709	22 088	18 073	8,1	6,8	9,6	173,5
14 638	20 013	26 269	28 537	22 879	8,9	10,6	9,4	173,8
14 992	16 514	21 934	25 551	19 829	8,6	9,3	9,3	174,4
17 618	19 875	24 945	29 118	22 542	9,3	13,1	10,5	174,7
17 445	18 796	22 500	24 935	20 870	6,1	6,4	16,1	175,8
20 599	22 364	26 072	28 153	24 308	5,8	19,9	10,2	167,0
16 926	18 353	22 079	24 029	20 351	5,8	11,1	10,2	172,9
21 133	25 058	36 435	38 895	30 237	3,2	24,2	10,0	179,4
31 144	34 209	43 673	48 154	39 201	5,3	22,6	11,6	164,4
25 051	28 540	36 641	40 603	32 565	6,3	30,3	10,3	171,4
13 688	15 951	20 444	22 988	18 430	4,5	18,6	10,0	169,3
16 118	18 041	22 013	25 455	20 545	12,6	5,8	10,9	173,8
12 722	14 158	25 275	28 416	20 142	6,2	13,4	7,4	174,6
18 131	20 451	25 433	27 968	23 120	10,0	13,4	10,3	174,7
19 007	23 037	27 924	30 003	25 269	5,4	19,7	11,1	174,3
15 472	16 545	18 870	20 314	17 700	8,9	15,3	10,2	172,7
19 567	20 942	27 779	29 867	24 500	7,5	15,7	9,2	181,5
24 927	28 166	32 518	34 677	30 234	4,8	31,6	9,8	177,5
17 674	21 587	27 454	30 090	24 568	6,2	21,4	9,3	179,0
12 882	13 524	15 980	17 972	15 028	7,7	6,3	9,5	173,8
13 835	14 893	17 929	18 690	16 440	7,8	10,0	10,0	173,7
14 901	17 033	20 889	25 716	19 423	7,2	13,8	9,9	174,4
13 898	14 730	18 034	20 486	16 432	5,9	9,3	10,2	174,0
11 358	12 478	21 030	24 341	17 239	5,3	12,3	9,1	174,9
12 362	14 906	21 712	24 546	18 327	5,7	11,5	10,1	174,8

Základní informace o měsíční odpracované a neodpracované době

Jihočeský kraj

Průměrná měsíční odpracovaná doba 139,7 hod/měs

z toho přesčas 1,0 hod/měs

Diferenciace

1. decil - 10 % měsíčních odpracovaných dob menších než 125,0 hod/měs

1. kvartil - 25 % měsíčních odpracovaných dob menších než 133,3 hod/měs

Medián - 50 % měsíčních odpracovaných dob menších než 143,2 hod/měs

3. kvartil - 25 % měsíčních odpracovaných dob větších než 149,3 hod/měs

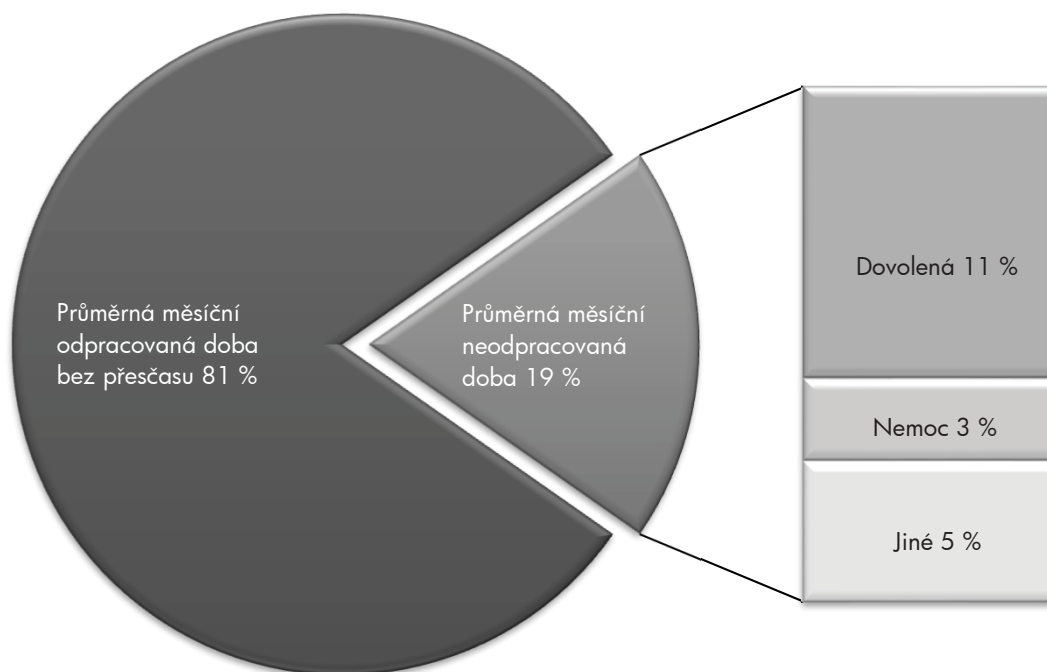
9. decil - 10 % měsíčních odpracovaných dob větších než 152,6 hod/měs

Průměrná měsíční neodpracovaná doba 33,4 hod/měs

z toho dovolená 18,9 hod/měs

z toho nemoc 5,3 hod/měs

Struktura fondu pracovní doby



**Měsíční odpracovaná a neodpracovaná doba
podle podskupin zaměstnání CZ-ISCO**

Jihočeský kraj						
podskupina zaměstnání/ kategorie zaměstnání CZ-ISCO	počet zaměstnanců přepočtený podle evid. měsíců	odpracovaná doba		neodpracovaná doba		
		celkem	z toho přesčas	celkem	z toho	
					hod/měs	hod/měs
tis. osob	hod/měs	hod/měs	hod/měs			
1112 Nejvyšší státní úředníci	0,1	142,6	0,1	31,2	16,9	5,2
1120 Nejvyšší představitelé společností (kromě polit.,zájm.org.)	0,1	142,4	0,0	30,5	18,6	3,1
1211 Řídící pracovníci v oblasti financí (kr.fin.,pojišť.slужeb)	0,1	146,1	0,4	27,0	16,4	1,5
1219 Ostatní řídicí pracovníci správy podniku a pod. činností	0,1	143,5	0,0	30,1	16,8	4,4
1341 Řídící pracovníci v oblasti péče o děti	0,2	137,4	0,1	36,1	25,2	2,2
1345 Řídící pracovníci v oblasti vzdělávání	0,6	137,4	0,1	36,2	25,3	0,9
1349 Řídící pracovníci knihoven, muzeí, práva a bezpečnosti	0,1	143,9	0,9	25,2	17,3	1,0
2132 Specialisté v zemědělství, lesnictví, rybářství a vod.hosp.	0,2	143,4	0,1	30,0	16,6	4,8
2133 Specialisté ochrany životního prostředí (kr.přům.ekologie)	0,1	140,8	0,0	32,5	16,5	6,6
2212 Lékaři specialisté	0,1	149,3	9,2	31,8	18,8	4,9
2221 Všeobecné sestry se specializací	0,1	143,0	3,7	30,6	18,6	4,1
2320 Učitelé odborných předmětů, praktického vyučování, lektori	1,0	133,1	0,3	40,9	25,7	3,1
2330 Učitelé SŠ (kr.odborných předmětů), konzervatořích, 2.st.ZŠ	2,5	130,9	0,1	42,8	26,1	3,6
2341 Učitelé na 1. stupni ZŠ	1,6	130,8	0,1	42,9	26,0	3,8
2342 Učitelé v oblasti předškolní výchovy	1,5	132,2	0,0	41,6	25,5	5,8
2354 Lektori a učitelé hudby na ostatních školách	0,2	134,6	0,0	39,8	26,7	2,2
2355 Lektori a učitelé umění na ostatních školách	0,1	132,9	0,0	39,9	26,6	3,3
2359 Specialisté,odborní pracovníci v obl.výchovy,vzdělávání j.n.	0,8	132,4	0,1	41,5	25,5	4,1
2411 Specialisté v oblasti účetnictví	0,2	146,6	0,3	27,1	16,0	2,3
2422 Specialisté v oblasti strategie a politiky organizací	0,6	143,9	0,2	30,0	16,6	3,8
2522 Systémoví administrátoři, správci počítačových sítí	0,1	147,8	0,6	26,3	16,6	1,3
2612 Soudci a příbuzní pracovníci	0,1	143,1	0,0	30,4	17,1	5,7
2619 Specialisté v oblasti práva a příbuzných oblastech j.n.	0,2	142,8	0,0	30,8	16,4	5,6
2621 Specialisté archiváři,kurátoři a správci památkových objektů	0,1	143,1	0,1	30,5	18,2	4,2
2635 Specialisté v oblasti sociální práce	0,2	137,8	0,4	35,4	16,5	8,8
3112 Stavební technici	0,2	143,0	0,2	30,1	16,2	3,7
3119 Technici v ostatních průmyslových oborech	0,2	144,8	0,3	26,9	16,0	4,7
3221 Všeobecné sestry bez specializace	0,4	138,5	2,2	28,8	16,2	7,5
3313 Odborní pracovníci účetnictví, ekonomiky, personalistiky	0,9	145,0	0,3	28,9	16,3	3,8
3341 Vedoucí v oblasti administrativních agend	0,1	143,3	0,1	30,0	16,0	4,4
3342 Odborní administrativní pracovníci v právní oblasti	0,2	144,7	0,1	28,8	16,6	4,1
3343 Odborní pracovníci v administrativě a správě organizace	1,7	142,4	0,2	30,6	16,4	4,4
3352 Pracovníci veřejné správy v oblasti daní	0,7	138,2	0,0	35,2	17,6	5,6
3353 Pracovníci veřejné správy v oblasti sociálních, jiných dávek	0,5	142,5	0,0	34,2	16,5	7,3
3354 Pracovníci veřejné správy vydávající různá povolení	0,1	140,4	0,5	33,4	15,2	9,7
3359 Pracovníci veřejné správy v oblasti státních regulací j.n.	0,1	142,9	0,0	33,0	16,7	5,7
3412 Odborní pracovníci v oblasti sociální práce	0,5	140,7	0,2	32,3	16,4	6,6
3511 Technici provozu ICT, technici programátoři	0,1	147,2	1,0	27,1	16,5	1,5
4110 Všeobecní administrativní pracovníci	0,4	144,1	0,3	29,8	16,4	4,6
4120 Sekretáři (všeobecní)	0,1	143,0	0,3	29,5	16,2	4,4
4131 Pracovníci pro zpracování textů, písaři	0,1	141,7	0,0	31,6	16,4	8,1
4311 Úředníci v oblasti účetnictví	0,2	145,2	0,1	28,0	15,7	3,1
4411 Knihovníci	0,3	144,5	0,5	27,0	14,6	6,3
4415 Pracovníci evidence dat a archivů	0,1	138,2	0,1	35,5	16,4	10,5

**Měsíční odpracovaná a neodpracovaná doba
podle podskupin zaměstnání CZ-ISCO**

Jihočeský kraj						
podskupina zaměstnání/ kategorie zaměstnání CZ-ISCO	počet zaměstnanců přepočtený podle evid. měsíců	odpracovaná doba		neodpracovaná doba		
		celkem	z toho přesčas	celkem	z toho	
					hod/měs	hod/měs
tis. osob	hod/měs	hod/měs	hod/měs			
4419 Úředníci j.n.	0,5	143,9	0,2	29,5	16,1	3,5
5120 Kuchaři (kromě šéfkuchařů), pomocní kuchaři	1,4	142,1	0,2	31,4	15,8	7,9
5151 Vedoucí provozu stravovacích, ubytovacích a dalších zařízení	0,3	145,3	0,3	28,6	15,7	5,1
5153 Správci objektů	0,6	146,1	0,9	28,4	16,0	5,3
5230 Pokladníci a prodavači vstupenek a jízdenek	0,1	142,8	1,9	32,0	16,7	7,6
5312 Asistenti pedagogů	0,4	132,7	0,2	43,0	24,1	4,2
5321 Ošetrovatelé a prac. sociálních služeb v obl. pobytové péče	1,0	135,5	1,0	31,4	16,0	10,1
5322 Ošetrovatelé a prac.soc.služeb v obl.ambul. služeb,dom. péče	0,1	138,8	1,2	34,3	15,1	11,9
5329 Pracovníci osobní péče ve zdravotní a sociální oblasti j.n.	0,3	147,5	14,3	31,2	17,3	8,3
5411 Příslušníci HZS ČR,hasiči ostatních jednotek požární ochrany	0,6	139,9	1,5	24,5	18,6	3,8
5412 Policisté	0,3	143,2	4,4	28,1	15,7	5,5
5414 Pracovníci ostrahy a bezpečnostních agentur	0,1	141,6	2,5	27,7	16,2	6,7
6113 Zahradníci a pěstitelé v zahradnických školkách	0,1	136,3	0,8	37,2	16,9	11,9
7222 Nástrojaři a příbuzní pracovníci	0,1	139,3	1,2	35,3	16,4	11,0
7231 Mechanici a opraváři motorových vozidel	0,1	141,4	1,5	32,9	16,6	6,5
8157 Obsluha strojů v prádelnách a čistírnách	0,1	139,4	0,3	33,3	15,9	10,4
8322 Řidiči osobních a malých dodávkových automobilů, taxikáři	0,1	153,0	8,4	28,2	16,0	5,8
8332 Řidiči nákladních automobilů, tahačů a speciálních vozidel	0,5	143,8	5,3	33,2	16,2	8,4
8341 Řidiči a obsluha zemědělských a lesnických strojů	0,1	143,8	5,1	34,6	15,5	10,9
9112 Uklízeči a pomocníci v hotelích,admin.,průmysl.a j.objektech	1,6	142,2	0,5	31,7	15,7	8,4
9412 Pomocníci v kuchyni	0,1	141,7	0,4	32,3	16,2	8,1
9613 Uklízeči veřejných prostranství,čističi kanalizací	0,5	144,8	1,5	30,0	14,2	8,0
9622 Pomocní pracovníci údržby budov a souvisejících prostor	0,1	143,3	1,4	31,6	15,3	7,8

Základní informace o hodinovém výdělků

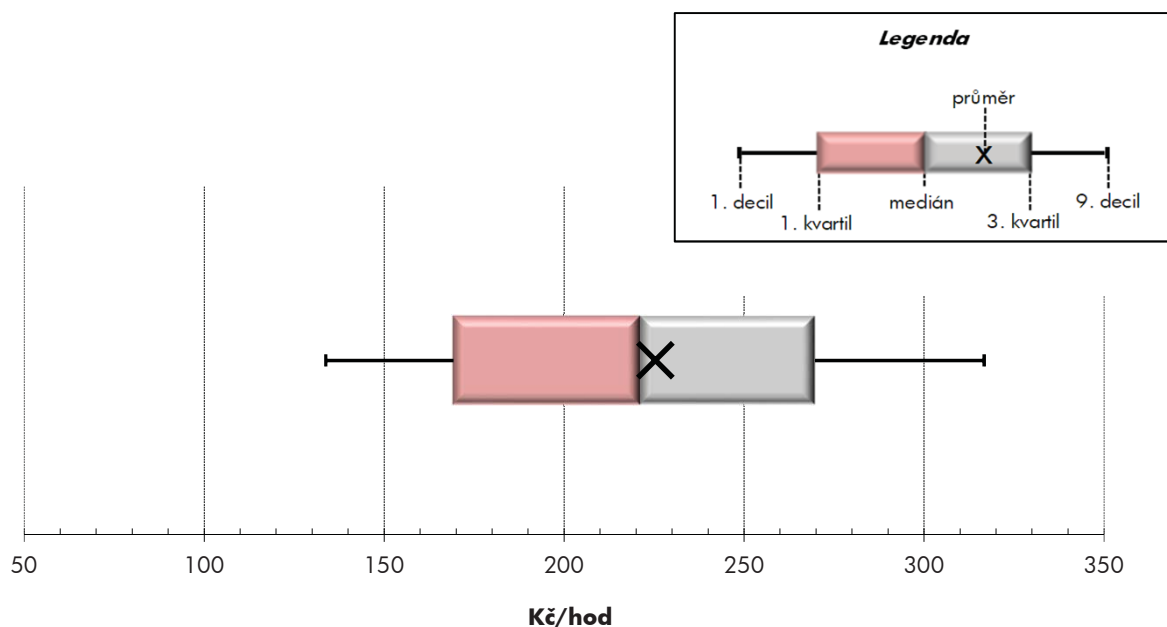
Jihočeský kraj

Medián hodinového výdělku	221,2 Kč/hod
Index mediánu hodinového výdělku vůči 4. čtvrtletí 2016	110,2 %

Diferenciace

1. decil - 10 % hodinových výdělků menších než	133,8 Kč/hod
1. kvartil - 25 % hodinových výdělků menších než	169,3 Kč/hod
Medián - 50 % hodinových výdělků menších než	221,2 Kč/hod
3. kvartil - 25 % hodinových výdělků větších než	269,7 Kč/hod
9. decil - 10 % hodinových výdělků větších než	316,7 Kč/hod

Průměr hodinového výdělku	225,4 Kč/hod
--	---------------------



Hodinový výdělek se zjišťuje jako průměrný hodinový výdělek definovaný v § 351 až § 362 zákona č. 262/2006 Sb., zákoníku práce, ve znění pozdějších předpisů.

Hodinový výdělek podle pohlaví a věku

Jihočeský kraj

pohlaví/ věková skupina	počet zaměstnanců přepočtený podle placených měsíců	medián hodinového výdělku	diferenciace hodinového výdělku		průměr hodinového výdělku
			1. decil	9. decil	
	tis. osob	Kč/hod	Kč/hod	Kč/hod	Kč/hod
CELKEM - platová sféra	156,7	221,2	133,8	316,7	225,4
do 20 let	0,1	135,0	127,6	135,0	132,3
20 - 29 let	18,4	172,2	130,4	212,3	172,6
30 - 39 let	42,8	224,5	148,8	284,4	222,8
40 - 49 let	52,4	252,5	140,3	329,2	243,7
50 - 59 let	33,2	220,9	124,4	348,2	234,7
60 a více let	9,7	187,3	111,4	325,3	207,6
MUŽI	106,1	238,5	155,3	329,0	243,7
do 20 let	0,1	*	*	*	*
20 - 29 let	14,6	178,5	132,8	214,6	178,0
30 - 39 let	33,1	228,5	188,1	292,9	233,5
40 - 49 let	34,0	269,3	201,8	341,4	272,3
50 - 59 let	18,4	276,4	143,3	372,9	269,9
60 a více let	5,9	201,6	121,1	345,2	219,5
ŽENY	50,6	176,1	106,8	273,7	186,9
do 20 let	0,0	*	*	*	*
20 - 29 let	3,8	150,6	110,5	194,3	151,4
30 - 39 let	9,8	181,7	118,7	259,4	186,6
40 - 49 let	18,4	179,8	104,4	276,4	190,8
50 - 59 let	14,8	179,5	105,7	292,8	190,9
60 a více let	3,8	180,7	99,1	272,8	189,0

Hodinový výdělek podle podskupin zaměstnání CZ-ISCO

podskupina zaměstnání/ zaměstnání CZ-ISCO	počet zaměstnanců přepočtený podle placených měsíců	medián hodinového výdělku	diferenciace hodinového výdělku		průměr hodinového výdělku
			1. decil	9. decil	
			Kč/hod	Kč/hod	
			tis. osob	Kč/hod	
Jihočeský kraj					
1112 Nejvyšší státní úředníci	0,2	337,0	228,5	573,6	380,1
1120 Nejvyšší představitelé společností (kromě polit.,zajm.org.)	0,1	304,2	185,7	547,2	337,9
1211 Řídící pracovníci v oblasti financí (kr.fin.,pojišť.služeb)	0,1	232,2	168,2	377,5	262,0
1212 Řídící pracovníci v oblasti lidských zdrojů	0,0	221,3	180,2	292,0	234,5
1219 Ostatní řídicí pracovníci správy podniku a pod. činností	0,1	255,0	165,1	367,8	265,1
1324 Řídící pracovníci v dopravě, logistice a příbuzných oborech	0,0	205,1	178,8	239,9	206,2
1341 Řídící pracovníci v oblasti péče o děti	0,2	244,5	181,5	309,4	246,2
1344 Řídící pracovníci v sociální oblasti (kromě péče o seniory)	0,0	294,1	175,5	424,4	289,4
1345 Řídící pracovníci v oblasti vzdělávání	0,6	312,5	240,8	399,7	316,6
1349 Řídící pracovníci knihoven, muzeí, práva a bezpečnosti	2,5	469,1	267,4	561,0	455,2
2132 Specialisté v zemědělství, lesnictví, rybářství a vod.hosp.	0,2	213,3	174,8	255,3	216,6
2133 Specialisté ochrany životního prostředí (kr.prům.ekologie)	0,1	182,7	143,8	209,1	182,2
2212 Lékaři specialisté	0,1	353,4	250,8	485,5	368,3
2221 Všeobecné sestry se specializací	0,1	226,6	190,8	274,5	229,8
2320 Učitelé odborných předmětů, praktického vyučování, lektori	1,0	193,3	162,5	242,4	199,2
2330 Učitelé SŠ (kr.odborných předmětů), konzervatořích, 2.st.ZŠ	2,7	200,1	165,3	244,4	203,4
2341 Učitelé na 1. stupni ZŠ	1,6	201,3	165,3	244,9	204,4
2342 Učitelé v oblasti předškolní výchovy	1,5	173,9	143,2	213,5	178,0
2354 Lektori a učitelé hudby na ostatních školách	0,3	182,7	157,8	220,1	187,4
2355 Lektori a učitelé umění na ostatních školách	0,1	184,3	161,2	217,5	188,2
2359 Specialisté,odborní pracovníci v obl.výchovy,vzdělávání j.n.	1,1	176,2	144,4	211,9	178,8
2411 Specialisté v oblasti účetnictví	0,2	178,0	141,2	241,4	189,0
2422 Specialisté v oblasti strategie a politiky organizací	0,8	206,1	138,4	345,6	229,0
2522 Systémoví administrátoři, správci počítačových sítí	0,6	214,9	185,7	233,1	210,0
2612 Soudci a příbuzní pracovníci	0,1	179,5	143,7	218,8	179,1
2619 Specialisté v oblasti práva a příbuzných oblastech j.n.	0,2	193,8	152,0	251,0	200,6
2621 Specialisté archiváři,kurátoři a správci památkových objektů	0,2	193,0	162,4	265,1	207,2
2634 Psychologové	0,1	263,6	174,9	349,3	275,3
2635 Specialisté v oblasti sociální práce	0,3	202,5	145,3	222,9	196,1
3112 Stavební technici	1,0	185,2	165,1	213,5	187,5
3119 Technici v ostatních průmyslových oborech	1,5	144,2	126,5	157,7	142,5
3221 Všeobecné sestry bez specializace	0,4	213,9	175,9	263,8	219,3
3313 Odborní pracovníci účetnictví, ekonomiky, personalistiky	2,6	177,2	135,1	220,7	178,6
3341 Vedoucí v oblasti administrativních agend	0,1	233,2	176,1	334,7	247,8
3342 Odborní administrativní pracovníci v právní oblasti	0,2	156,3	129,0	190,4	159,2
3343 Odborní pracovníci v administrativě a správě organizace	8,5	155,2	132,4	211,5	165,4
3352 Pracovníci veřejné správy v oblasti daní	0,8	191,6	161,4	259,3	203,9
3353 Pracovníci veřejné správy v oblasti sociálních, jiných dávek	0,5	146,4	109,5	208,8	152,0
3354 Pracovníci veřejné správy vydávající různá povolení	0,1	160,9	129,5	207,2	167,7
3359 Pracovníci veřejné správy v oblasti státních regulací j.n.	0,1	153,6	118,5	203,3	163,4
3412 Odborní pracovníci v oblasti sociální práce	0,5	156,7	118,4	205,1	158,8
3511 Technici provozu ICT, technici programátoři	0,7	146,8	130,1	183,6	149,9
3513 Technici počítačových sítí a systémů	0,0	171,9	136,0	228,6	177,0
4110 Všeobecní administrativní pracovníci	1,4	189,4	126,2	227,1	183,2

Hodinový výdělek podle podskupin zaměstnání CZ-ISCO

podskupina zaměstnání/ zaměstnání CZ-ISCO	počet zaměstnanců přepočtený podle placených měsíců	medián hodinového výdělku	diferenciace hodinového výdělku		průměr hodinového výdělku
			1. decil	9. decil	
			tis. osob	Kč/hod	
4120 Sekretáři (všeobecní)	0,1	163,0	119,9	212,2	168,3
4131 Pracovníci pro zpracování textů, písaři	0,1	130,1	108,9	152,6	129,9
4311 Úředníci v oblasti účetnictví	0,2	159,2	126,6	209,2	164,3
4312 Úředníci v oblasti statistiky, finančnictví a pojišťovnictví	0,3	155,9	151,8	218,7	165,1
4323 Pracovníci v dopravě a přepravě	0,0	172,0	141,9	199,3	169,5
4411 Knihovníci	0,3	141,9	113,8	180,1	145,6
4415 Pracovníci evidence dat a archivů	0,1	138,5	101,5	173,2	143,6
4419 Úředníci j.n.	0,5	158,0	124,6	206,2	163,0
5120 Kuchaři (kromě šéfkuchařů), pomocní kuchaři	2,0	125,8	97,4	147,4	126,0
5151 Vedoucí provozu stravovacích, ubytovacích a dalších zařízení	1,0	154,9	122,0	190,6	156,0
5153 Správci objektů	1,9	117,7	106,8	145,3	123,4
5230 Pokladníci a prodavači vstupenek a jízdenek	0,1	130,1	107,5	199,9	142,7
5312 Asistenti pedagogů	0,7	133,6	108,3	173,4	138,0
5321 Ošetřovatelé a prac. sociálních služeb v obl. pobytové péče	1,1	167,4	132,1	203,5	168,2
5322 Ošetřovatelé a prac.soc.služeb v obl.ambul. služeb,dom. péče	0,1	122,7	101,1	158,8	127,8
5329 Pracovníci osobní péče ve zdravotní a sociální oblasti j.n.	0,3	185,8	138,9	217,8	183,2
5411 Příslušníci HZS ČR,hasiči ostatních jednotek požární ochrany	0,4	246,0	192,0	316,7	249,8
5412 Policisté	0,3	188,5	143,0	270,7	197,8
5414 Pracovníci ostrahy a bezpečnostních agentur	0,2	108,8	93,9	138,5	112,3
6113 Zahradníci a pěstitelé v zahradnických školkách	0,1	120,3	96,9	151,5	123,8
6210 Kvalifikovaní pracovníci v lesnictví a příbuzných oblastech	0,0	111,5	76,6	167,1	119,8
7222 Nástrojaři a příbuzní pracovníci	0,2	151,1	119,5	169,6	148,8
7231 Mechanici a opraváři motorových vozidel	0,5	139,6	105,2	156,6	135,0
8157 Obsluha strojů v prádelnách a čistírnách	0,1	119,7	93,6	160,1	123,8
8322 Řidiči osobních a malých dodávkových automobilů, taxikáři	0,4	152,4	124,4	166,5	144,0
8332 Řidiči nákladních automobilů, tahačů a speciálních vozidel	0,5	138,9	124,0	155,9	143,0
8341 Řidiči a obsluha zemědělských a lesnických strojů	0,1	127,0	109,6	147,1	128,4
9112 Uklízeči a pomocníci v hotelích,admin.,průmysl.a j.objektech	4,3	97,5	86,5	113,0	99,5
9121 Pracovníci pro ruční praní a žehlení	0,0	113,2	88,9	125,6	111,1
9333 Pomocní manipulační pracovníci (kromě výroby)	0,0	118,0	96,0	164,1	125,6
9412 Pomocníci v kuchyni	0,1	101,3	86,1	127,9	105,3
9613 Uklízeči veřejných prostranství,čističi kanalizací	0,5	105,5	69,1	147,0	104,7
9622 Pomocní pracovníci údržby budov a souvisejících prostor	0,1	113,8	75,6	151,8	114,7



Dodatek

Technický popis šetření

Dodatek - Technický popis šetření

Technický popis šetření přibližuje metodické postupy používané při zpracování platové sféry Regionální statistiky ceny práce (RSCP-PLS). Popis je rozdělen do čtyř kapitol: koncepce šetření, vstupní údaje, nejdůležitější sledované ukazatele a definice vybraných pojmů.

1. Koncepce šetření

Kapitola popisuje základní soubor šetření a strukturu statistického souboru platové sféry RSCP-PLS.

1.1. Základní soubor

Základním souborem RSCP-PLS je soubor ekonomických subjektů, definovaný z účelovém registrem organizací RARIS informačního prezentačního systému ÚFIS spravovaným Ministerstvem financí. ÚFIS obsahuje informace z účetního a finančního výkaznictví organizačních složek státu, kapitol státního rozpočtu, státních příspěvkových organizací, státních fondů, územních samosprávných celků a jimi zřizovaných příspěvkových organizací v ČR (viz <http://www.info.mfcr.cz/ufis/>). Ekonomické subjekty, které přísluší do platové sféry, odměňují platem podle § 109, odst. 3 zákona č. 262/2006 Sb., zákoníku práce, ve znění pozdějších předpisů. Statistické šetření RSCP pro platovou sféru využívá dat Informačního systému o platech, provozovaného Ministerstvem financí (viz www.mfcr.cz/isp).

1.2. Struktura souboru RSCP-PLS

Statistické šetření RSCP-PLS vychází v roce 2017 ze statistického souboru 13 695 ekonomických subjektů, které reprezentují 714 tisíc zaměstnanců (viz tabulka 1).

Soubor RSCP-PLS			
	RSCP-PLS Celkem	z toho RSCP-PLS – kraj Jihočeský	
		se sídlem v kraji	se sídlem mimo kraj
Počet ekonomických subjektů	13 695	894	42
Počet zaměstnanců	714 tis.	31 tis.	7 tis.

Tabulka 1

Z hlediska odvětvové skladby představují platovou sféru RSCP-PLS zejména tři odvětví národního hospodářství – odvětví veřejné správy, odvětví vzdělávání a odvětví zdravotní a sociální péče. Strukturu výběrového souboru RSCP-PLS z odvětvového hlediska ukazuje ve sledovaném kraji v roce 2017 tabulka 2.

Odvětvová skladba výběrového souboru RSCP-PLS – kraj Jihočeský			
Kód CZ-NACE	Sekce	Počet ES	
		se sídlem v kraji	se sídlem mimo kraj
A	Zemědělství, lesnictví a rybnářství	1	
B	Těžba a dobývání		
C	Zpracovatelský průmysl		
D	Výroba a rozvod elektřiny, plynu, tepla		
E	Zásobování vodou, činnosti související s odpady	4	
F	Stavebnictví		
G	Obchod, opravy motorových vozidel		
H	Doprava a skladování	1	2
I	Ubytování, stravování a pohostinství	9	
J	Informační a komunikační činnosti		
K	Peněžnictví a pojišťovnictví		
L	Činnosti v oblasti nemovitostí	3	1
M	Profesní, vědecké a technické činnosti	2	2
N	Administrativní a podpůrné činnosti		
O	Veřejná správa, obrana, sociální zabezpečení	312	31
P	Vzdělávání	462	2
Q	Zdravotní a sociální péče	48	2
R	Kulturní, zábavní a rekreační činnosti	51	2
S	Ostatní činnosti	1	

Tabulka 2

2. Vstupní údaje

Kapitola popisuje specifika sběru dat pro šetření RSCP-PLS, nejdůležitější vstupní údaje, kvalitu údajů a používané klasifikace a číselníky.

2.1. Sběr dat

Vlastní sběr dat pro RSCP-PLS zabezpečuje Informační systém o platech. RSCP-PLS přebírá kompletní soubor platové sféry a provádí na něm specifické kontroly.

2.2. Nejdůležitější vstupní údaje

Šetření RSCP-PLS monitoruje s roční periodicitou úroveň a strukturu hrubého měsíčního platu, pracovní doby a hodinového výdělku zaměstnanců v platové sféře příslušného kraje. Nejdůležitější třídění podle osobních i podnikových charakteristik jsou obsažena v této publikaci a patří mezi ně pohlaví, věk, vzdělání a zaměstnání podle klasifikace CZ-ISCO.

Hrubý měsíční plat je součtem platu za práci, náhrad platu a odměn za pracovní pohotovost, které jsou přímo sbíranými položkami. Plat je definován v § 109, odst. 3 zákona č. 262/2006 Sb., zákoníku práce, ve znění pozdějších předpisů. Šetření RSCP-PLS sleduje i strukturu hrubého měsíčního platu, tj. odměny, příplatky a náhrady. Hrubý měsíční plat a jeho složky se vztahují k celému sledovanému období, které zahrnuje dobu od počátku roku do konce čtvrtletí, za které se šetření provádí.

Šetření RSCP-NS dále sleduje pracovní dobu zaměstnanců. Vstupní věta o zaměstnanci obsahuje odpracovanou dobu od počátku roku a z ní počet přesčasových hodin. Odpracovaná doba u zaměstnanců odměňovaných měsíčním platem nezahrnuje dobu svátků v jinak pracovních dnech. Věta dále obsahuje celkovou neodpracovanou dobu od počátku roku, z ní počet hodin nemoci a dovolené.

Hodinový výdělek je údaj zjišťovaný z průměrných hodinových výdělků definovaných v §§ 351-362 zákona č. 262/2006 Sb., zákoníku práce, ve znění pozdějších předpisů. Obvykle se jedná o podíl platu za práci a odpracované doby za poslední čtvrtletí sledovaného období. Hodinový výdělek je krátkodobým indikátorem výdělkové úrovně.

2.3. Kvalita údajů

Zjišťované charakteristiky podléhají nevýběrovým chybám, neboť se nejedná o výběrové šetření. Nevýběrové chyby bývají způsobeny především špatnou kvalitou dat (neúplné a chybné údaje) předávaných respondenty do Informačního systému o platu. Při zpracovávání údajů je jejich vliv snižován několikastupňovými kontrolními mechanismy a častými kontakty zpracovatele šetření s respondenty.

2.4. Klasifikace a číselníky

RSCP-PLS používá standardní statistické klasifikace a číselníky (podrobněji popsané na www.czso.cz). Použití platných statistických klasifikací závazné jak pro orgán vykonávající státní statistickou službu, tak pro zpravodajské jednotky, které poskytují údaje pro statistické zjišťování. RSCP-PLS používá následující klasifikace a číselníky:

CZ-ISCO

Klasifikace zaměstnání; vydáno sdělením ČSÚ č. 206/2010 Sb. ze dne 16. června 2010 o zavedení Klasifikace zaměstnání CZ-ISCO.

CZ-ICSE	Klasifikace postavení v zaměstnání; vydáno sdělením ČSÚ č. 494/2003 Sb. ze dne 18. prosince 2003 o vydání Klasifikace postavení v zaměstnání.
KKOV	Klasifikace kmenových oborů vzdělání; od 1. ledna 2009 převzalo MŠMT gesci za Klasifikaci kmenových oborů vzdělání (KKOV) jako resortní klasifikaci. Správu této klasifikace zajišťuje ÚIV. Soustava oborů vzdělání v základním, středním a vyšším odborném vzdělávání byla stanovena nařízením vlády č. 211/2010 Sb.
LAU 1	Číselník okresů; od 1. ledna 2008 je systém statistické klasifikace územních struktur v České republice rozdělen, v souladu se systémem Eurostatu, na dvě části: klasifikace CZ-NUTS a systém LAU (Local Administrative Units). Z hlediska statistiky mají LAU závazný charakter. Jednotky LAU 1 (dřívější NUTS 4) jsou v ČR tvořeny okresy. Územní jednotky na úrovni LAU 1 přebírají kódy od dřívějších jednotek NUTS 4. Proti NUTS 4 jsou v LAU 1 následující změny: - do kódů LAU 1 okresů krajů Vysočina a Jihomoravského se promítá změna kódů NUTS 3 těchto krajů, - Praha se na úrovni LAU 1 nečlení.
CZ-NACE	Klasifikace ekonomických činností (CZ-NACE); vydáno sdělením ČSÚ č. 244/2007 Sb. ze dne 18. září 2007 o zavedení Klasifikace ekonomických činností.
CZ-GEONOM	Klasifikace zemí; vydáno sdělením ČSÚ č. 487/2003 Sb. ze dne 18. prosince 2003 o vydání Klasifikace zemí. Poslední aktualizace byla provedena k 15. prosinci 2008 sdělením ČSÚ č. 429/2008 Sb. ze dne 26. listopadu 2008 o aktualizaci Klasifikace zemí a o ukončení zveřejňování aktualizací.

3. Nejdůležitější sledované ukazatele

Kapitola popisuje nejdůležitější sledované ukazatele, algoritmy jejich výpočtu a kritéria pro zahrnutí zaměstnanců do dalších výpočtů.

3.1. Hrubý měsíční plat (sestavy PLS-Mx)

Hrubý měsíční plat je v RSCP-PLS definován jako součet platu za práci, náhrad platu a odměny za pracovní pohotovost za sledované období. **Hrubý měsíční plat** za pracovní poměr zaměstnance se vypočte podle vzorce:

$$\text{HMP} = \frac{\text{PLAT} + \text{NAHRADY} + \text{POHOTOV}}{\text{MESPLAC}_{\text{prep}}}$$

kde:

HMP	je hrubý měsíční plat zaměstnance,
PLAT	je plat za práci zaměstnance v kumulaci za sledované období (vstupní položka věty o zaměstnanci),
NAHRADY	jsou náhrady platu zaměstnance v kumulaci za sledované období (vstupní položka věty o zaměstnanci),
POHOTOV	je odměna za pracovní pohotovost zaměstnance v kumulaci za sledované období (vstupní položka věty o zaměstnanci),
MESPLAC_prep	je počet přepočtených placených měsíců zaměstnance, tj. počet měsíců, které zaměstnanec odpracoval, nebo za které pobíral náhrady platu (kromě náhrady za dobu dočasné pracovní neschopnosti).

Počet přepočtených placených měsíců MESPLAC_prep je roven počtu kalendářních měsíců (6 při 1. pololetí, 12 při celém roku) v případě, že zaměstnanec s plným pracovním úvazkem po celé sledované období pracoval, nebo pobíral náhrady platu (s výjimkou náhrady za dobu dočasné pracovní neschopnosti). Pokud byl zaměstnanec v evidenčním stavu kratší dobu než sledované období, bude jeho počet placených měsíců zkrácen poměrem počtu pracovních dnů v evidenčním stavu a ve sledovaném období. Měl-li zaměstnanec sjednán kratší pracovní úvazek, bude jeho počet placených měsíců zkrácen poměrem kratšího a plného úvazku. Podobně se počet placených měsíců zkrátí, pokud zaměstnanec měl tzv. neplacenou absenci (např. neplacené volno, nemoc, ošetřování člena rodiny).

Při výpočtu charakteristik hrubého měsíčního platu (např. medián, průměr) za určitou skupinu zaměstnanců vstupuje každý zaměstnanec do výpočtu s váhou odpovídající počtu jeho placených měsíců za sledované období (tzv. váha placené doby). Tedy zaměstnanec, který byl zaměstnán jen část období (nebo měl kratší úvazek, nebo byl nemocný) má menší vliv na výslednou charakteristiku. Vážený způsob výpočtu umožňuje korektní srovnání platové úrovně jednotlivých zaměstnání a srovnávání v čase.

Počet zaměstnanců přepočtený podle placených měsíců je vypočten jako podíl součtu přepočtených placených měsíců za určitou skupinu zaměstnanců a počtu kalendářních měsíců ve sledovaném období (6 při 1. pololetí, 12 při celém roku).

Měsíční placená doba vyjadřuje počet placených hodin – součet hodin odpracovaných a hodin s náhradou platu (vyjma náhrady za dobu dočasné pracovní neschopnosti) za plně placený měsíc. Výpočet je konzistentní s výpočtem hrubého měsíčního platu.

Kritéria pro zahrnutí zaměstnance do výpočtů výše uvedených ukazatelů jsou následující:

- přepočtený počet placených měsíců zaměstnance je alespoň jeden měsíc,

- stanovená týdenní pracovní doba na dané pracovní místo je alespoň 30 hodin (dle doporučení Eurostatu).

Počet zaměstnanců a hrubá měsíční mzda/plat podle RSCP jsou rozdílné od údajů **mzdové statistiky ČSÚ**. Prvním důvodem rozdílu je jiný způsob přepočtu zaměstnanců v RSCP. Počet zaměstnanců přepočtený podle placených měsíců (RSCP) na rozdíl od přepočteného počtu zaměstnanců uveřejňovaného ve mzdových šetřeních ČSÚ neobsahuje zaměstnance po dobu jejich neplacené absence (např. neplacené volno, nemoc, ošetřování člena rodiny), tj. po dobu, kdy zaměstnanci nedostávají náhrady, které jsou součástí hrubé mzdy. Menší počet zaměstnanců v RSCP pak znamená vyšší průměrnou hrubou měsíční mzdu/plat z šetření RSCP než u ČSÚ. Druhým důvodem rozdílu je skutečnost, že jsou z výpočtu vyloučeni zaměstnanci, kteří nesplňují výše uvedená kritéria pro zahrnutí zaměstnance do výpočtů. Koncept výpočtu hrubé měsíční mzdy/platu podle RSCP, který se používá mj. ve výdělkových šetřeních Eurostatu (viz šetření Structure of Earnings Survey), umožňuje provádět přesnější srovnání mezd/platů jednotlivých skupin zaměstnanců (a zejména jednotlivých zaměstnání) bez ovlivnění neplacenou absencí.

3.2. Měsíční odpracovaná a neodpracovaná doba (sestavy MZS-Tx)

Měsíční odpracovaná doba zaměstnance se vypočte podle vzorce:

$$\text{ODPRACDmes} = \frac{\text{ODPRACD}}{\text{MESEVID_prep}}$$

kde :

ODPRACDmes	je měsíční odpracovaná doba zaměstnance,
ODPRACD	je odpracovaná doba zaměstnance v kumulaci za sledované období (vstupní položka věty o zaměstnanci),
MESEVID_prep	je počet přepočtených evidenčních měsíců zaměstnance, tj. počet měsíců, odpovídajících délce pracovního úvazku a délce pracovního poměru ve sledovaném období.

Počet přepočtených evidenčních měsíců MESEVID_prep je roven počtu kalendářních měsíců v případě, že zaměstnanec s plným pracovním úvazkem byl po celé sledované období v pracovním poměru a nebyl na mateřské či rodičovské dovolené. Pokud byl zaměstnanec v evidenčním stavu kratší dobu než sledované období, bude jeho počet evidenčních měsíců zkrácen poměrem počtu pracovních dnů v evidenčním stavu a ve sledovaném období. Měl-li zaměstnanec sjednán kratší pracovní úvazek, bude jeho počet evidenčních měsíců zkrácen poměrem kratšího a plného úvazku.

Průměrná měsíční odpracovaná doba za určitou skupinu zaměstnanců je vypočtena jako vážená charakteristika, v níž má měsíční odpracovaná doba

každého zaměstnance váhu odpovídající počtu jeho evidenčních měsíců ve sledovaném období (tzv. váha evidenční doby). Tedy zaměstnanec, který byl zaměstnán jen po část období (nebo měl kratší úvazek) má menší vliv na výsledný průměr. Vážený způsob výpočtu umožňuje korektní srovnání průměrné odpracované doby podle jednotlivých zaměstnání a v jednotlivých letech.

Obdobně jako odpracovaná doba se počítají měsíční neodpracovaná doba a průměrné měsíční údaje o přesčasu, dovolené a nemoci.

Počet zaměstnanců přepočtený podle evidenčních měsíců je vypočten jako podíl součtu přepočtených evidenčních měsíců za určitou skupinu zaměstnanců a počtu kalendářních měsíců ve sledovaném období (6 při 1. pololetí, 12 při celém roku).

Kritéria pro zahrnutí zaměstnance do výpočtů výše uvedených ukazatelů jsou stejná jako u platových sestav:

- přepočtený počet placených měsíců zaměstnance je alespoň jeden měsíc,
- stanovená týdenní pracovní doba na dané pracovní místo je alespoň 30 hodin (dle doporučení Eurostatu).

3.3. Hodinový výdělek (sestavy MZS-Vx)

Hodinový výdělek je přímo zjišťovaná veličina. Do výpočtu charakteristik hodinového výdělku jsou zařazeni zaměstnanci, kteří byli v evidenčním stavu v posledním dnu sledovaného období.

4. Definice vybraných pojmů

Ekonomický subjekt	Ekonomický subjekt je právnický subjekt nebo fyzická osoba s postavením podnikatele, zapsaná do registru ekonomických subjektů ČSÚ. Každému ekonomickému subjektu se přiděluje identifikační číslo (IČO).
Organizační jednotka	Z hlediska výdělkové statistiky RSCP se dělí ekonomické subjekty na organizační jednotky podle okresu, ve kterém jednotky působí. Organizační jednotku tvoří všechny útvary ekonomického subjektu, které působí ve stejném okrese.
Zpravodajská jednotka	Zpravodajskou jednotkou je právnická osoba, organizační složka státu nebo fyzická osoba, od nichž se požaduje poskytnutí údajů ve statistickém zjišťování podle zákona č. 89/1995 Sb., o státní statistické službě ve znění pozdějších předpisů.
Sledované období	Sledované období je období od začátku roku do konce čtvrtletí, ve kterém se statistické zjišťování provádí.
Mzdová sféra	Do mzdové sféry patří subjekty, které odměňují mzdou podle § 109, odst. 2 zákona č. 262/2006 Sb., zákoníku práce, ve znění pozdějších předpisů.
Platová sféra	Do platové sféry patří subjekty, které odměňují platem podle § 109, odst. 3 zákona č. 262/2006 Sb., zákoníku práce, ve znění pozdějších předpisů.
Soubor RSCP-PLS	Souborem RSCP platové sféry je soubor ekonomických subjektů definovaný v ÚFIS registrem organizací RARIS (viz http://www.info.mfcr.cz/ufis/).