



# REGIONÁLNÍ STATISTIKA CENY PRÁCE

rok **2017**

Platová sféra

**Moravskoslezský** kraj

Výsledky ke dni 21. 3. 2018

[WWW.ISPV.CZ](http://WWW.ISPV.CZ)

## **Copyright - MPSV ČR**

Publikace ani její část nesmí být kopírována, rozšiřována a zařazována do informačních systémů v jakékoliv formě (elektronické, mechanické, optické, magnetické aj.) bez písemného souhlasu

**Ministerstva práce a sociálních věcí**

Zpracovatel: TREXIMA, spol. s r.o., třída Tomáše Bati 299, Louky, 763 02 Zlín

Obsah:

<b>Úvod</b> .....	7
<b>Výsledková část - platová sféra</b>	
Základní metodické přístupy .....	11
Popis publikovaných tabulek .....	12
<b>Hrubý měsíční plat</b>	
PLS-M0 Základní informace o hrubém měsíčním platu .....	13
PLS-M1 Hrubý měsíční plat podle pohlaví a věku .....	14
PLS-M2 Hrubý měsíční plat podle vzdělání .....	14
PLS-M7 Hrubý měsíční plat podle hlavních tříd a tříd zaměstnání CZ-ISCO .....	16
PLS-M8 Hrubý měsíční plat podle podskupin a kategorií zaměstnání CZ-ISCO .....	20
<b>Měsíční odpracovaná a neodpracovaná doba</b>	
PLS-T0 Základní informace o měsíční odpracované a neodpracované době .....	26
PLS-T8 Měsíční odpracovaná a neodpracovaná doba podle podskupin a kategorií zaměstnání CZ-ISCO .....	27
<b>Hodinový výdělek</b>	
PLS-V0 Základní informace o hodinovém výdělku .....	30
PLS-V1 Hodinový výdělek podle pohlaví a věku .....	31
PLS-V8 Hodinový výdělek podle podskupin a kategorií zaměstnání CZ-ISCO .....	32

**Dodatek - Technický popis šetření**

1. Koncepce šetření .....	37
1.1 Základní soubor .....	37
1.3 Struktura souboru RSCP-PLS .....	37
2. Vstupní údaje .....	38
2.1 Sběr dat .....	38
2.2 Nejdůležitější vstupní údaje .....	39
2.3 Kvalita údajů .....	39
2.4 Klasifikace a číselníky .....	39
3. Nejdůležitější sledované ukazatele .....	40
3.1 Hrubý měsíční plat .....	40
3.2 Měsíční odpracovaná a neodpracovaná doba .....	42
3.3 Hodinový výdělek .....	43
4. Definice vybraných pojmů .....	44



## Úvodní část



## Úvod

Regionální statistika ceny práce (RSCP) je systém pravidelného monitorování výdělkové úrovně a pracovní doby zaměstnanců v jednotlivých krajích České republiky formou statistického šetření. Sledovanými ukazateli výdělkové úrovně jsou hrubá měsíční mzda (plat) a hodinový výdělek. Šetření je obsahově harmonizováno se strukturálním šetřením EU „Structure of Earnings Survey“, viz nařízení Komise (ES) č. 1916/2000 ve znění pozdějších předpisů. Gestorem šetření je Ministerstvo práce a sociálních věcí (MPSV). Průběh a vývoj šetření RSCP řídí komise složená ze zástupců MPSV, Českého statistického úřadu (ČSÚ), Ministerstva financí, České národní banky, Českomoravské konfederace odborových svazů, Svazu průmyslu a dopravy ČR, CERGE-EI, VŠE v Praze a dalších institucí. Zpracovatelem RSCP je TREXIMA, spol. s r.o. ([www.trexima.cz](http://www.trexima.cz)).

Šetření RSCP sleduje výdělkové údaje ve mzdové i platové sféře. Ve mzdové sféře je zjišťování prováděno pod názvem „Čtvrtletní šetření o průměrném výdělku“ a je zařazeno do programu statistických zjišťování vyhlášených ČSÚ ve sbírce zákonů pro příslušný kalendářní rok (viz příloha č. 2 Vyhlášky č. 355/2016 Sb., kterou se stanoví Program statistických zjišťování na rok 2017) a pro vybrané ekonomické subjekty je povinné. Zdrojem dat pro platovou sféru je Informační systém o platech, který je spravován Ministerstvem financí a je realizován s pololetní periodou.

Publikace RSCP jsou pro jednotlivé kraje vydávány od roku 2011 jednou ročně, a to samostatně za mzdovou a platovou sféru. Publikace RSCP obsahují údaje o mzdách (platech), pracovní době a hodinovém výdělku v podrobných klasifikacích, zejména podle jednotlivých zaměstnání.

Souhrnné výsledky šetření za Českou republiku obsahuje Informační systém o průměrném výdělku (ISPV).

Výsledkové publikace RSCP ve formátu Excel a ve formátu PDF jsou k dispozici na internetových stránkách MPSV ([www.mpsv.cz](http://www.mpsv.cz)) v sekci *Příjmy a životní úroveň*. Regionální statistika je zveřejňována na stránkách <http://portal.mpsv.cz/> v sekci *Zaměstnanost* v podsekci *Statistiky* pod odkazem *Statistika výdělků*. Všechny výsledkové publikace a aktuální studie a analýzy z oblasti odměňování nabízí portál [www.ispv.cz](http://www.ispv.cz). Ten zároveň slouží jako podpora respondentům RSCP, kteří zde naleznou všechny potřebné informace a podpůrné nástroje pro zasílání dat.

Ministerstvo práce a sociálních věcí děkuje všem respondentům šetření za přípravu vstupních dat pro šetření. Svědomitý přístup respondentů a dodržování termínů pro předání dat umožňují pravidelně uveřejňovat tuto publikaci.







# **Výsledková část**

## **platová sféra**



## Výsledková část - platová sféra

### Základní metodické přístupy

Tato publikace přináší charakteristiky hrubého měsíčního platu, pracovní doby a hodinového výdělku získané za platovou sféru v rámci šetření RSCP (RSCP-PLS). V RSCP se zařazují do platové sféry ekonomické subjekty, které odměňují platem podle § 109 odst. 3 zákona č. 262/2006 Sb., zákoníku práce, ve znění pozdějších předpisů. Zdrojem dat je Informační systém o platech, který je spravován Ministerstvem financí a je realizován s pololetní periodou.

Primárním výsledkem RSCP jsou statistiky platové úrovně jednotlivých zaměstnání (od roku 2011 v klasifikaci CZ-ISCO) v jednotlivých krajích České republiky, dále statistiky platů, pracovní doby a hodinových výdělků v členění podle charakteristik zaměstnance i zaměstnavatele.

Vedle podnikového výkaznictví ČSÚ je RSCP dalším zdrojem informací o mzdách a platech v České republice. Výkaznictví ČSÚ sbírá údaje o evidenčním počtu zaměstnanců a vyplacených mzdách za ekonomický subjekt a publikuje průměrné mzdy v členění podle podnikových charakteristik. Jeho účelem je makroekonomický pohled na jednotlivá odvětví ekonomiky v rámci dlouhé časové řady. Naproti tomu údaje z RSCP slouží primárně k porovnávání mzdové úrovně jednotlivých skupin zaměstnanců – při znalosti mzdové diferenciacce, mzdových složek, pracovní doby – mezi sebou v podrobné klasifikaci zaměstnání CZ-ISCO a v různých krajích. Navíc umožňuje standardizované srovnání mezi jednotlivými zeměmi EU. Při srovnávání výsledků průměrných mezd ČSÚ a RSCP je třeba vzít v úvahu rozdílnou definici mzdové sféry podle RSCP a podnikatelské sféry podle ČSÚ a rozdílný způsob přepočtu zaměstnanců (na plné úvazky podle ČSÚ a na plnou placenou dobu podle RSCP).

## Popis publikovaných tabulek

Tabulky v publikaci jsou rozděleny podle sledovaných ukazatelů do tří základních okruhů. Charakteristiky hrubého měsíčního platu, struktura platu a průměrná placená doba jsou v tabulkách s označením MZS-Mx, charakteristiky měsíční odpracované a neodpracované doby v tabulkách s označením MZS-Tx a charakteristiky hodinového výdělku v tabulkách s označením MZS-Vx.

Tabulky typu Mx obsahují údaj o počtu zaměstnanců přepočteném podle placených měsíců (podrobnější vysvětlení v kapitole 3.1 Technického dodatku), dále nejvýznamnější charakteristiky platové diferenciací (viz tabulka níže), průměrný plat a jeho složení (podíl odměn, příplatků a náhrad) a odpovídající měsíční placenou dobu.

Tabulky typu Tx obsahují údaj o počtu zaměstnanců přepočteném podle evidenčních měsíců (podrobnější vysvětlení v kapitole 3.2 Technického dodatku), dále průměrnou měsíční pracovní dobu s výší přesčasu a neodpracovanou dobu s dobou dovolené a nemoci.

Tabulky typu Vx obsahují údaj o počtu zaměstnanců přepočteném podle placených měsíců a nejvýznamnější charakteristiky diferenciací hodinového výdělku.

### *Statistické charakteristiky používané ve výsledkových tabulkách:*

1. decil	První decil je hodnota, pod kterou leží 10 % nejnižších hodnot sledovaného znaku.
1. kvartil	První kvartil je hodnota, pod kterou leží 25 % nejnižších hodnot sledovaného znaku.
Medián	Medián je hodnota uprostřed vzestupně uspořádané řady hodnot sledovaného znaku, polovina hodnot je nižší než medián a druhá polovina je vyšší než medián.
3. kvartil	Třetí kvartil je hodnota, nad kterou leží 25 % nejvyšších hodnot sledovaného znaku.
9. decil	Devátý decil je hodnota, nad kterou leží 10 % nejvyšších hodnot sledovaného znaku.
Průměr	Průměr je počítán jako vážený (případně nevážený) aritmetický průměr sledovaného znaku.

### *Ostatní symboly používané ve výsledkových tabulkách:*

"Neuvedeno"	Symbol "Neuvedeno" označuje kategorii zaměstnanců, u které nebyl uveden kód příslušného třídícího znaku.
"*"	Symbol "*" označuje nezveřejnitelný údaj z důvodu malého (méně než 50 zaměstnanců) či nereprezentativního vzorku zaměstnanců.

## Základní informace o hrubém měsíčním platu

Moravskoslezský kraj

**Medián hrubého měsíčního platu ..... 28 899 Kč/měs**

Index mediánu hrubého měsíčního platu vůči roku 2016 ..... 107,2 %

### Diferenciace

1. decil	- 10 % hrubých měsíčních platů menších než .....	17 017 Kč/měs
1. kvartil	- 25 % hrubých měsíčních platů menších než .....	22 741 Kč/měs
Medián	- 50 % hrubých měsíčních platů menších než .....	28 899 Kč/měs
3. kvartil	- 25 % hrubých měsíčních platů větších než .....	34 926 Kč/měs
9. decil	- 10 % hrubých měsíčních platů větších než .....	43 063 Kč/měs

**Průměr hrubého měsíčního platu ..... 30 450 Kč/měs**

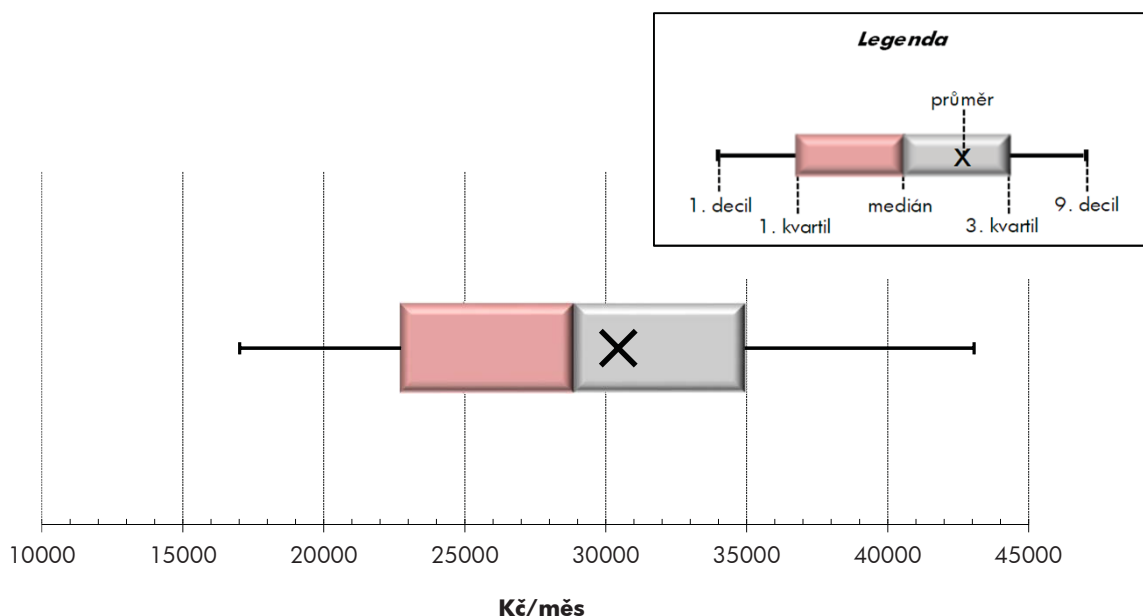
Podíl zaměstnanců s podprůměrným hrubým měsíčním platem ..... 56,9 %

### Vybrané složky hrubého měsíčního platu

Odměny .....	6,4 %
Příplatky .....	15,0 %
Náhrady .....	12,1 %

**Průměrná placená doba ..... 172,9 hod/měs**

**Počet zaměstnanců (přepočtený podle placených měsíců) ..... 70,0 tis. osob**



## Hrubý měsíční plat podle pohlaví a věku

Moravskoslezský kraj

pohlaví/ věková skupina	počet zaměstnanců přepočtený podle placených měsíců	hrubý měsíční plat	
		medián	meziroční index
	tis. osob	Kč/měs	%
<b>CELKEM - platová sféra</b>	<b>70,0</b>	<b>28 899</b>	<b>107,2</b>
do 20 let	0,0	16 290	119,6
20 - 29 let	5,9	24 097	108,5
30 - 39 let	13,6	28 249	107,3
40 - 49 let	23,0	29 890	107,1
50 - 59 let	21,9	29 966	106,8
60 a více let	5,5	30 876	105,2
<b>MUŽI</b>	<b>20,8</b>	<b>31 777</b>	<b>107,9</b>
do 20 let	0,0	*	*
20 - 29 let	2,0	25 074	108,8
30 - 39 let	5,1	31 378	108,1
40 - 49 let	6,5	34 965	108,3
50 - 59 let	5,1	32 251	108,0
60 a více let	2,1	29 650	105,3
<b>ŽENY</b>	<b>49,2</b>	<b>27 866</b>	<b>107,0</b>
do 20 let	0,0	17 282	
20 - 29 let	3,9	23 699	108,7
30 - 39 let	8,5	26 526	106,9
40 - 49 let	16,6	28 213	106,6
50 - 59 let	16,8	29 343	106,5
60 a více let	3,4	31 406	105,4

## Hrubý měsíční plat podle vzdělání

Moravskoslezský kraj

stupeň dosaženého vzdělání (KKOV)	počet zaměstnanců přepočtený podle placených měsíců	hrubý měsíční plat	
		medián	meziroční index
	tis. osob	Kč/měs	%
Základní a nedokončené A-C	2,7	15 645	110,8
Střední bez maturity D,E,H,J	10,6	19 005	110,5
Střední s maturitou K-M	25,7	28 247	106,5
Vyšší odborné a bakalářské N,R	8,5	30 655	107,8
Vysokoškolské T,V	21,1	33 824	107,1
Neuvedeno	1,4	27 500	105,9
<b>CELKEM - platová sféra</b>	<b>70,0</b>	<b>28 899</b>	<b>107,2</b>

## Hrubý měsíční plat podle pohlaví a věku

Moravskoslezský kraj

diferenciace hrubého měsíčního platu				hrubý měsíční plat				placená doba
1. decil	1. kvartil	3. kvartil	9. decil	průměr	z toho			
Kč/měs	Kč/měs	Kč/měs	Kč/měs		Kč/měs	odměny	příplatky	náhrady
					%	%	%	
<b>17 017</b>	<b>22 741</b>	<b>34 926</b>	<b>43 063</b>	<b>30 450</b>	<b>6,4</b>	<b>15,0</b>	<b>12,1</b>	<b>172,9</b>
11 246	11 935	20 669	22 722	16 627	3,5	10,1	8,0	171,4
17 237	20 245	27 839	32 214	24 912	5,7	13,2	11,4	173,0
18 461	23 361	33 234	39 550	29 489	6,3	15,2	12,2	173,0
17 420	23 644	36 053	43 992	31 290	6,4	15,7	11,9	172,7
16 023	22 735	35 864	44 546	31 053	6,4	14,3	12,4	173,0
16 398	22 594	37 192	49 433	32 981	6,7	15,5	12,2	173,6
<b>19 287</b>	<b>25 066</b>	<b>39 190</b>	<b>49 852</b>	<b>34 504</b>	<b>6,1</b>	<b>19,2</b>	<b>11,6</b>	<b>172,4</b>
*	*	*	*	*	*	*	*	*
17 386	20 951	29 204	34 105	25 827	4,8	16,3	11,0	171,8
21 405	26 458	36 460	44 221	33 188	5,6	19,0	11,7	172,3
21 796	28 514	42 523	52 443	37 658	5,9	20,5	11,5	171,7
17 835	24 211	41 151	52 663	35 216	6,6	18,7	11,8	172,8
16 954	21 409	38 010	58 294	34 625	7,3	18,5	11,7	174,1
<b>16 340</b>	<b>21 918</b>	<b>33 503</b>	<b>39 910</b>	<b>28 737</b>	<b>6,5</b>	<b>12,9</b>	<b>12,3</b>	<b>173,2</b>
11 173	13 296	20 865	22 804	17 383	4,5	10,6	8,1	169,6
17 223	19 891	27 239	31 031	24 449	6,2	11,5	11,7	173,6
17 314	22 026	30 793	36 225	27 284	6,8	12,5	12,5	173,4
16 351	22 281	33 231	39 860	28 804	6,7	13,3	12,1	173,0
15 715	22 286	34 988	41 560	29 784	6,3	12,7	12,6	173,1
16 106	23 710	36 790	46 323	31 948	6,3	13,5	12,5	173,3

## Hrubý měsíční plat podle vzdělání

Moravskoslezský kraj

diferenciace hrubého měsíčního platu				hrubý měsíční plat				placená doba
1. decil	1. kvartil	3. kvartil	9. decil	průměr	z toho			
Kč/měs	Kč/měs	Kč/měs	Kč/měs		Kč/měs	odměny	příplatky	náhrady
					%	%	%	
11 604	13 497	19 410	23 072	16 737	5,3	10,7	10,0	173,0
13 709	15 574	22 764	26 309	19 631	5,6	13,3	10,0	172,7
19 662	23 934	33 736	39 484	29 047	5,4	14,2	11,5	172,0
22 446	25 923	36 440	43 387	31 919	5,6	14,7	12,1	172,2
26 370	29 886	41 739	56 585	38 964	7,7	16,5	13,3	174,6
19 049	22 706	32 054	37 062	27 932	6,4	13,2	12,2	171,8
<b>17 017</b>	<b>22 741</b>	<b>34 926</b>	<b>43 063</b>	<b>30 450</b>	<b>6,4</b>	<b>15,0</b>	<b>12,1</b>	<b>172,9</b>

## Hrubý měsíční plat podle hlavních tříd a tříd zaměstnání CZ-ISCO

		Moravskoslezský kraj	
hlavní třída / třída zaměstnání CZ-ISCO		počet zaměstnanců přepočtený podle placených měsíců tis. osob	hrubý měsíční plat
			medián Kč/měs
D	Manuální pracovníci	15,4	18 388
T	Nemanuální pracovníci	54,6	30 992
1	Řídící pracovníci	2,8	48 497
11	Nejvyšší státní úředníci, nejvyšší představitelé společností	0,3	57 254
12	Řídící prac.správy podniku, obchod., admin. a pod. činností	0,5	45 045
13	Řídící pracovníci výroby, IT, vzdělávání a příbuzných oborů	2,0	48 806
14	Řídící prac.ubyt.,strav.služeb,obchodu,ost.řídící pracovníci	0,1	37 311
2	Specialisté	22,2	31 807
21	Specialisté v oblasti vědy a techniky	0,8	34 329
22	Specialisté v oblasti zdravotnictví	3,6	41 675
23	Specialisté v oblasti výchovy a vzdělávání	14,2	30 714
24	Specialisté v obchodní sféře a veřejné správě	1,5	33 522
25	Specialisté v oblasti ICT	0,3	35 391
26	Specialisté obl. právní, sociální, kulturní a příbuz.oblastí	1,9	29 419
3	Techničtí a odborní pracovníci	20,6	31 016
31	Techničtí a odborní pracovníci v oblasti vědy a techniky	1,6	30 328
32	Odborní pracovníci v oblasti zdravotnictví	4,4	33 487
33	Odborní pracovníci v obchodní sféře a veřejné správě	12,9	30 720
34	Odborní pracovníci v obl.práva,kultury,sportu,příbuz.oborech	1,3	26 720
35	Technici v oblasti ICT	0,3	29 731
4	Úředníci	3,0	24 446
41	Všeobecní admin.pracovníci,sekretáři,pracovníci zadávání dat	1,3	23 512
42	Pracovníci informačních služeb,na přepážkách,v příb.oborech	0,2	22 120
43	Úředníci pro zpracování číselných údajů a v logistice	0,4	26 033
44	Ostatní úředníci	1,1	25 632



## Hrubý měsíční plat podle hlavních tříd a tříd zaměstnání CZ-ISCO

Moravskoslezský kraj

diferenciace hrubého měsíčního platu				hrubý měsíční plat				placená doba
1. decil	1. kvartil	3. kvartil	9. decil	průměr	z toho			
Kč/měs	Kč/měs	Kč/měs	Kč/měs	Kč/měs	odměny	příplatky	náhrady	hod/měs
					%	%	%	
13 235	14 930	22 852	29 081	20 039	5,5	14,2	10,2	172,5
22 346	26 332	36 583	45 314	33 390	6,5	15,1	12,4	173,0
34 220	40 932	60 043	77 556	53 912	11,5	26,9	12,7	174,3
41 459	47 368	70 124	86 060	61 486	15,5	30,4	11,0	173,2
32 725	37 042	60 354	82 139	51 166	15,2	27,2	10,7	173,6
35 313	41 691	58 857	75 942	54 240	10,0	26,4	13,6	174,6
24 011	29 115	47 861	57 598	38 855	11,5	21,3	9,2	173,7
25 334	27 995	35 970	44 435	34 715	6,2	12,5	13,9	174,8
25 233	29 123	40 155	48 504	35 678	8,2	16,2	11,4	174,4
30 308	35 168	57 605	92 051	51 161	4,7	24,1	9,3	180,3
25 397	27 588	33 681	36 232	30 885	5,6	6,6	16,9	173,7
23 972	27 644	42 513	51 518	36 309	11,3	18,1	11,0	174,0
26 853	30 551	39 976	46 468	36 255	9,9	19,4	10,7	173,1
22 246	25 594	33 671	39 201	30 346	8,5	12,0	10,7	173,5
22 924	26 524	36 835	43 109	32 278	5,9	15,4	11,2	172,0
23 254	26 277	34 139	37 530	30 460	9,4	12,4	10,7	173,9
25 433	29 077	38 114	42 482	33 909	2,8	17,6	10,2	172,1
22 753	26 332	37 396	44 730	32 528	6,5	15,1	11,7	171,5
20 559	23 083	30 845	34 588	27 229	7,6	13,2	10,5	173,5
20 983	24 242	34 386	38 543	29 577	6,8	17,2	10,3	175,2
18 649	21 263	28 328	32 740	25 161	9,2	11,2	10,5	173,3
18 315	20 708	26 413	29 947	23 987	10,5	9,8	10,6	173,5
15 488	17 858	26 232	30 002	22 347	7,1	13,0	10,2	171,8
18 994	22 129	29 859	33 935	26 349	8,5	11,9	10,2	173,6
19 885	22 321	30 149	33 938	26 485	8,4	12,1	10,6	173,2

## Hrubý měsíční plat podle hlavních tříd a tříd zaměstnání CZ-ISCO

		Moravskoslezský kraj	
hlavní třída / třída zaměstnání CZ-ISCO		počet zaměstnanců přepočtený podle placených měsíců	hrubý měsíční plat
		tis. osob	medián Kč/měs
5	Pracovníci ve službách a prodeji	13,9	21 642
51	Pracovníci v oblasti osobních služeb	4,1	17 524
52	Pracovníci v oblasti prodeje	0,1	21 919
53	Pracovníci osob.péče ve vzdělávání,zdravotnictví,příbuz.obl.	6,2	21 535
54	Pracovníci v oblasti ochrany a ostrahy	3,5	32 340
6	Kvalifikovaní pracovníci v zemědělství,lesnictví a rybářství	0,1	19 116
61	Kvalifikovaní pracovníci v zemědělství	0,1	19 116
62	Kvalifikovaní pracovníci v lesnictví, rybářství a myslivosti	0,0	*
63	Farmáři, rybáři, lovci a sběrači samozásobitelé		
7	Řemeslníci a opraváři	0,9	22 522
71	Řemeslníci,kvalif.pracovníci na stavbách(kromě elektrikářů)	0,2	22 438
72	Kovodělníci,strojírenští dělníci,pracovníci v příb.oborech	0,3	22 334
73	Pracovníci v obl.uměleckých a tradičních řemesel, polygrafie	0,1	23 569
74	Pracovníci v oboru elektroniky a elektrotechniky	0,2	24 890
75	Zpracovatelé potravin,dřeva,textilu,pracovníci příbuz.oborů	0,1	21 053
8	Obsluha strojů a zařízení, montéři	1,1	23 514
81	Obsluha stacionárních strojů a zařízení	0,2	17 478
82	Montážní dělníci výrobků a zařízení	0,0	*
83	Řidiči a obsluha pojízdných zařízení	0,9	24 686
9	Pomocní a nekvalifikovaní pracovníci	5,0	14 356
91	Uklízeči a pomocníci	2,9	14 418
92	Pomocní pracovníci v zemědělství, lesnictví a rybářství	0,0	*
93	Pomocní pracovníci těžby,staveb.,výroby,dopravy a příb.ob.	0,2	16 984
94	Pomocní pracovníci při přípravě jídla	0,2	15 786
95	Pracovníci pouličního prodeje a poskytování služeb	0,0	*
96	Pracovníci s odpady a ostatní pomocní pracovníci	1,7	13 246
<b>CELKEM - platová sféra</b>		<b>70,0</b>	<b>28 899</b>

## Hrubý měsíční plat podle hlavních tříd a tříd zaměstnání CZ-ISCO

Moravskoslezský kraj

diferenciace hrubého měsíčního platu				hrubý měsíční plat				placená doba
1. decil	1. kvartil	3. kvartil	9. decil	průměr	z toho			
Kč/měs	Kč/měs	Kč/měs	Kč/měs	Kč/měs	odměny	příplatky	náhrady	hod/měs
					%	%	%	
15 617	18 149	26 812	35 109	23 691	5,0	17,2	11,0	170,2
14 262	15 499	20 571	24 813	18 638	7,1	9,0	9,6	173,9
16 305	18 302	25 193	28 557	22 080	7,5	13,2	10,5	173,2
17 558	19 403	23 968	27 039	22 087	4,3	15,8	11,4	170,1
19 397	26 145	38 052	44 243	32 488	4,4	24,5	11,5	166,1
14 512	17 026	22 070	26 700	19 860	5,9	13,9	11,2	175,6
14 672	17 053	21 781	26 542	19 642	4,5	14,6	11,4	175,7
*	*	*	*	*	*	*	*	*
16 942	19 686	25 446	29 352	22 968	5,5	15,4	9,7	176,8
16 942	19 244	25 111	29 470	22 922	5,9	15,2	9,7	178,5
15 672	18 902	24 723	27 909	22 025	6,7	14,0	10,1	174,1
18 792	20 381	28 654	34 858	24 882	3,6	17,2	9,2	179,0
19 750	21 831	28 503	33 384	25 591	4,2	19,9	9,3	178,2
16 761	17 971	22 346	24 080	20 840	4,2	10,7	9,4	178,3
16 238	19 986	27 277	30 150	23 575	7,0	19,2	10,1	176,0
14 422	15 267	21 500	26 078	18 963	6,3	14,2	10,0	174,0
*	*	*	*	*	*	*	*	*
18 619	21 302	27 759	30 499	24 620	7,1	20,1	10,1	176,4
11 558	13 021	16 228	19 266	15 052	6,0	7,5	9,7	173,8
12 801	13 522	15 629	17 301	14 855	6,6	6,7	9,6	173,5
*	*	*	*	*	*	*	*	*
12 661	14 620	20 132	23 986	17 722	4,2	14,2	10,1	175,1
13 621	14 340	17 690	20 517	16 447	6,4	8,8	8,9	176,7
*	*	*	*	*	*	*	*	*
11 185	11 540	17 494	21 125	14 897	5,2	7,6	9,9	173,7
<b>17 017</b>	<b>22 741</b>	<b>34 926</b>	<b>43 063</b>	<b>30 450</b>	<b>6,4</b>	<b>15,0</b>	<b>12,1</b>	<b>172,9</b>

## Hrubý měsíční plat podle podskupin zaměstnání CZ-ISCO

Moravskoslezský kraj

podskupina zaměstnání / kategorie zaměstnání CZ-ISCO	počet zaměstnanců přepočtený podle placených měsíců	hrubý měsíční plat
		medián
	tis. osob	Kč/měs
1112 Nejvyšší státní úředníci	0,2	57 969
1120 Nejvyšší představitelé společností (kromě polit.,zájm.org.)	0,1	57 230
1211 Řídící pracovníci v oblasti financí (kr.fin.,pojišť.služeb)	0,1	44 684
1212 Řídící pracovníci v oblasti lidských zdrojů	0,1	41 719
1219 Ostatní řídicí pracovníci správy podniku a pod. činností	0,2	46 058
1330 Řídící pracovníci v oblasti ICT	0,0	48 903
1341 Řídící pracovníci v oblasti péče o děti	0,3	39 602
1342 Řídící pracovníci v oblasti zdravotnictví	0,3	62 325
1343 Řídící pracovníci v oblasti péče o seniory	0,1	38 543
1344 Řídící pracovníci v sociální oblasti (kromě péče o seniory)	0,1	43 934
1345 Řídící pracovníci v oblasti vzdělávání	1,0	49 851
1349 Řídící pracovníci knihoven, muzeí, práva a bezpečnosti	0,2	57 251
1431 Řídící pracovníci kultury, vydavatelství, sportu, zábavy	0,0	37 430
2131 Biologové, botanici, zoologové a příbuzní specialisté	0,1	39 509
2132 Specialisté v zemědělství, lesnictví, rybářství a vod.hosp.	0,1	32 549
2133 Specialisté ochrany životního prostředí (kr.prům.ekologie)	0,2	32 421
2141 Specialisté v oblasti průmysl.inženýrství a příbuz.oblastech	0,1	36 710
2211 Praktičtí lékaři	0,1	44 412
2212 Lékaři specialisté	1,2	71 680
2221 Všeobecné sestry se specializací	1,8	38 386
2320 Učitelé odborných předmětů, praktického vyučování, lektori	1,3	30 944
2330 Učitelé SŠ (kr.odborných předmětů), konzervatořích, 2.st.ZŠ	4,7	32 164
2341 Učitelé na 1. stupni ZŠ	2,8	32 435
2342 Učitelé v oblasti předškolní výchovy	2,6	26 565
2354 Lektori a učitelé hudby na ostatních školách	0,4	30 319
2355 Lektori a učitelé umění na ostatních školách	0,2	30 281
2359 Specialisté,odborní pracovníci v obl.výchovy,vzdělávání j.n.	1,2	27 701
2411 Specialisté v oblasti účetnictví	0,3	32 947
2422 Specialisté v oblasti strategie a politiky organizací	1,0	34 304
2522 Systémoví administrátoři, správci počítačových sítí	0,1	34 960
2612 Soudci a příbuzní pracovníci	0,2	30 519
2619 Specialisté v oblasti práva a příbuzných oblastech j.n.	0,2	36 497
2621 Specialisté archiváři,kurátoři a správci památkových objektů	0,2	27 555
2634 Psychologové	0,2	31 146
2635 Specialisté v oblasti sociální práce	0,5	29 898
2652 Hudebníci, zpěváci a skladatelé	0,3	26 836
3112 Stavební technici	0,3	30 809
3119 Technici v ostatních průmyslových oborech	0,7	32 159
3211 Technici a asistenti pro obsluhu lékařských zařízení	0,2	37 658
3212 Odborní laboranti, laboratorní asistenti v obl.zdravotnictví	0,4	32 517
3221 Všeobecné sestry bez specializace	2,8	34 722
3255 Odborní pracovníci v oblasti rehabilitace	0,2	29 962
3256 Zdravotničtí asistenti (praktické sestry)	0,3	24 315
3257 Asistenti ochrany veřejného zdraví	0,1	31 244

## Hrubý měsíční plat podle podskupin zaměstnání CZ-ISCO

Moravskoslezský kraj

diferenciace hrubého měsíčního platu				hrubý měsíční plat				placená doba
1. decil	1. kvartil	3. kvartil	9. decil	průměr	z toho			
Kč/měs	Kč/měs	Kč/měs	Kč/měs		Kč/měs	odměny	příplatky	náhrady
					%	%	%	
42 592	48 351	70 501	82 790	61 110	15,3	30,1	11,0	173,6
39 882	45 018	67 002	95 089	62 669	16,0	31,1	11,0	172,5
31 176	36 734	55 780	71 862	49 956	14,7	27,2	10,2	172,9
35 484	38 365	48 214	60 731	46 684	13,7	23,5	10,1	176,1
32 725	35 741	62 761	79 257	50 544	14,7	27,4	11,1	173,2
33 921	37 722	62 140	76 611	52 545	13,4	29,5	10,1	174,3
31 049	34 284	43 430	47 958	39 489	7,5	20,7	16,1	173,4
38 894	48 173	105 213	138 219	78 642	11,2	31,6	9,5	181,4
27 488	32 369	47 329	58 460	41 346	9,3	22,5	10,4	174,8
35 019	39 719	56 627	65 112	48 516	11,6	25,8	11,4	174,7
39 889	44 268	56 710	63 673	50 883	9,0	25,0	16,4	173,5
38 939	48 165	72 378	86 000	61 077	13,0	27,3	11,5	170,0
22 210	30 723	46 605	57 627	38 825	12,3	23,2	8,7	173,5
25 003	30 931	47 480	55 425	39 855	4,3	18,3	11,5	178,3
26 082	28 486	36 610	40 410	32 826	11,3	11,9	9,9	173,7
25 790	28 929	37 593	41 404	34 061	9,4	15,4	11,9	173,6
28 636	31 536	43 852	52 549	38 707	10,3	19,3	11,7	174,8
31 541	37 177	52 638	69 499	48 334	2,5	20,3	10,6	188,9
43 270	54 479	96 495	113 081	76 398	6,6	29,4	8,5	193,1
30 339	34 102	42 564	46 541	38 656	2,3	19,9	9,9	172,4
26 036	27 715	33 829	36 600	31 223	4,7	7,1	17,7	173,7
27 907	29 776	34 524	37 059	32 546	5,8	7,3	17,3	173,7
28 193	30 025	34 563	36 379	32 413	6,1	6,2	17,1	173,6
23 777	24 941	28 294	31 076	27 005	5,5	4,2	16,0	173,6
25 879	27 715	32 564	35 140	30 522	4,1	4,3	16,9	173,9
26 219	28 216	32 750	34 868	30 546	3,6	5,6	17,3	173,8
23 758	25 520	30 762	34 863	28 569	5,9	6,7	16,5	173,8
24 879	27 974	37 596	43 256	33 790	10,0	16,6	10,5	173,3
24 110	27 771	45 659	54 299	37 618	11,8	18,6	11,2	174,1
25 870	29 838	38 729	45 039	35 079	9,0	17,0	10,7	173,2
26 402	28 436	33 597	36 639	31 127	15,1	8,3	10,6	173,4
26 643	31 539	41 543	48 090	37 577	12,6	18,0	11,2	173,6
22 060	24 492	31 439	34 816	28 496	8,0	10,0	10,2	172,2
26 440	28 024	35 182	40 232	32 187	6,0	10,6	14,1	174,0
21 303	25 205	33 434	37 174	29 803	7,3	14,9	10,9	172,9
21 544	24 315	30 083	34 111	27 686	5,9	6,4	9,2	174,2
24 811	27 659	34 157	38 331	31 428	9,0	14,5	10,7	173,3
23 807	27 984	35 536	38 024	31 741	9,5	12,9	11,1	173,9
25 676	30 953	44 261	49 218	37 922	2,7	20,4	10,1	184,5
24 958	28 448	38 293	43 051	33 576	2,6	14,6	10,7	183,4
27 790	30 697	38 697	42 671	35 057	2,3	18,3	10,2	169,8
23 812	27 432	33 111	36 102	30 230	5,9	8,1	10,6	174,6
20 399	22 300	26 491	28 566	24 469	2,4	17,8	9,4	167,4
27 332	29 484	32 999	34 480	30 896	13,9	10,7	11,6	173,4

## Hrubý měsíční plat podle podskupin zaměstnání CZ-ISCO

Moravskoslezský kraj

podskupina zaměstnání / kategorie zaměstnání CZ-ISCO	počet zaměstnanců přepočtený podle placených měsíců	hrubý měsíční plat
		medián
	tis. osob	Kč/měs
3258 Zdravotničtí záchranáři	0,1	39 689
3313 Odborní pracovníci účetnictví, ekonomiky, personalistiky	1,8	29 273
3333 Odborní pracovníci úřadů práce a pracovních agentur	0,4	26 227
3341 Vedoucí v oblasti administrativních agend	0,2	40 387
3342 Odborní administrativní pracovníci v právní oblasti	0,4	27 387
3343 Odborní pracovníci v administrativě a správě organizace	3,4	28 593
3352 Pracovníci veřejné správy v oblasti daní	1,0	31 614
3353 Pracovníci veřejné správy v oblasti sociálních, jiných dávek	0,8	25 879
3354 Pracovníci veřejné správy vydávající různá povolení	0,1	28 326
3359 Pracovníci veřejné správy v oblasti státních regulací j.n.	0,2	27 909
3411 Odborní pracovníci v právní obl.,bezpečnosti,příbuz.oborech	0,1	28 688
3412 Odborní pracovníci v oblasti sociální práce	1,1	27 216
3511 Technici provozu ICT, technici programátoři	0,1	29 797
3513 Technici počítačových sítí a systémů	0,1	31 822
4110 Všeobecní administrativní pracovníci	0,7	23 898
4120 Sekretáři (všeobecní)	0,2	24 887
4131 Pracovníci pro zpracování textů, písaři	0,3	22 313
4223 Operátoři telefonních panelů	0,0	17 834
4225 Pracovníci v informačních kancelářích	0,0	23 242
4311 Úředníci v oblasti účetnictví	0,2	26 400
4312 Úředníci v oblasti statistiky, finančnictví a pojišťovnictví	0,1	23 419
4321 Úředníci ve skladech	0,1	21 209
4323 Pracovníci v dopravě a přepravě	0,1	28 814
4411 Knihovníci	0,4	23 909
4415 Pracovníci evidence dat a archivů	0,1	23 260
4416 Personální referenti	0,1	29 098
4419 Úředníci j.n.	0,4	28 937
5120 Kuchaři (kromě šéfkuchařů), pomocní kuchaři	2,2	16 902
5151 Vedoucí provozu stravovacích, ubytovacích a dalších zařízení	0,5	23 144
5153 Správci objektů	1,1	17 419
5164 Chovatelé,ošetřovatelé zvířat v zařiz.pro chov,příbuz.prac.	0,1	23 584
5230 Pokladníci a prodavači vstupenek a jízdenek	0,1	22 710
5312 Asistenti pedagogů	1,1	20 384
5321 Ošetřovatelé a prac. sociálních služeb v obl. pobytové péče	2,9	22 176
5322 Ošetřovatelé a prac.soc.služeb v obl.ambul. služeb,dom. péče	0,5	21 083
5329 Pracovníci osobní péče ve zdravotní a sociální oblasti j.n.	1,6	21 559
5411 Příslušníci HZS ČR,hasiči ostatních jednotek požární ochrany	0,9	37 848
5412 Policisté	1,3	31 334
5414 Pracovníci ostrahy a bezpečnostních agentur	0,5	18 596
6113 Zahradníci a pěstitelé v zahradnických školkách	0,1	19 508
7112 Zedníci, kamnáři, dlaždiči a montéři suchých staveb	0,0	21 481
7119 Ostatní řemeslníci, kvalifikovaní prac.hl. stavební výroby	0,1	21 628
7126 Instalatéři,potrubaři,stavební zámečníci a stavební klempíři	0,1	24 129
7222 Nástrojaři a příbuzní pracovníci	0,2	21 506

## Hrubý měsíční plat podle podskupin zaměstnání CZ-ISCO

Moravskoslezský kraj

diferenciace hrubého měsíčního platu				hrubý měsíční plat				placená doba
1. decil	1. kvartil	3. kvartil	9. decil	průměr	z toho			
Kč/měs	Kč/měs	Kč/měs	Kč/měs	Kč/měs	odměny	příplatky	náhrady	hod/měs
					%	%	%	
30 296	35 713	42 908	46 518	39 391	1,3	25,9	10,0	178,0
23 107	26 137	33 053	37 711	30 022	9,2	14,0	10,3	173,3
20 548	23 460	28 737	30 845	26 075	7,1	9,9	10,0	176,7
26 008	29 649	48 775	54 504	39 988	11,4	21,4	11,5	173,3
22 864	24 748	30 080	33 015	27 851	12,9	9,7	11,5	173,4
22 280	25 133	33 203	40 208	30 157	9,0	14,3	11,3	173,0
24 940	28 576	35 563	41 016	32 617	7,5	17,8	12,1	173,3
19 833	22 810	28 550	32 480	26 582	7,2	9,5	9,8	176,7
24 286	26 500	30 845	34 332	28 799	6,3	11,7	11,3	173,7
21 730	25 005	30 182	32 149	27 734	8,7	10,0	10,4	176,1
19 998	22 699	32 863	36 065	28 177	11,2	8,8	11,8	173,4
21 336	23 668	30 884	34 588	27 638	7,5	13,7	10,4	173,1
21 766	24 248	34 176	38 403	29 446	6,3	16,9	10,4	173,7
23 383	26 459	35 612	39 381	31 502	8,1	17,2	10,2	174,5
18 537	21 090	27 563	31 501	24 545	9,2	10,6	10,5	173,6
19 533	21 695	27 948	31 708	25 204	9,8	12,5	10,7	172,9
17 947	19 971	24 415	25 791	22 085	14,5	5,6	10,9	173,4
13 110	15 567	20 087	22 502	18 010	2,6	14,5	9,7	172,6
19 151	21 117	26 328	27 239	23 256	7,8	10,7	10,9	172,3
20 137	22 477	30 118	34 598	26 985	9,6	10,8	9,9	173,4
18 219	20 987	27 572	34 569	24 874	6,5	10,3	10,5	175,0
17 455	18 234	24 493	27 616	21 864	5,2	14,0	10,1	173,0
22 570	24 725	30 730	35 168	28 451	7,1	16,0	11,1	172,8
19 558	21 378	26 429	30 027	24 382	6,2	12,2	10,5	172,6
18 322	20 707	27 205	30 112	23 970	7,5	9,8	10,6	173,8
21 211	25 571	33 836	39 558	29 954	10,8	14,1	10,3	173,6
21 580	24 681	32 440	34 728	28 754	9,8	12,1	10,7	173,6
14 327	15 427	18 946	21 178	17 506	6,6	7,2	9,7	174,0
14 418	16 793	26 582	29 988	22 629	8,1	12,2	9,6	173,8
13 949	15 257	20 439	23 619	18 282	7,6	8,7	9,5	173,6
17 828	21 854	28 489	32 619	24 872	6,7	22,8	10,0	173,2
16 587	19 455	25 675	28 743	22 811	7,8	13,4	10,6	173,7
16 649	18 624	22 581	24 840	20 686	5,9	5,8	15,7	175,0
18 267	20 054	24 306	26 588	22 358	4,7	17,8	10,7	167,2
17 545	19 220	22 930	25 044	21 267	5,1	15,1	10,4	171,7
17 259	19 013	24 912	32 986	22 939	2,2	18,8	10,3	171,1
30 975	33 791	43 100	49 132	39 289	4,8	23,4	11,8	165,6
23 067	27 436	35 577	40 878	32 052	5,2	31,9	10,7	165,6
14 153	15 914	21 648	24 834	19 247	3,7	20,9	9,9	171,3
14 512	17 250	22 070	26 542	19 953	4,3	15,2	11,5	175,9
16 358	17 250	22 755	25 531	20 542	4,3	11,9	9,9	175,5
16 878	18 651	24 278	28 475	22 023	6,1	14,3	9,5	182,3
20 668	22 462	27 265	30 769	25 022	6,4	17,8	9,7	176,0
14 594	18 188	24 238	26 875	21 297	6,8	13,0	9,9	173,8

## Hrubý měsíční plat podle podskupin zaměstnání CZ-ISCO

Moravskoslezský kraj

podskupina zaměstnání / kategorie zaměstnání CZ-ISCO	počet zaměstnanců přepočtený podle placených měsíců	hrubý měsíční plat
		medián
	tis. osob	Kč/měs
7231 Mechanici a opraváři motorových vozidel	0,1	24 248
7411 Stavební a provozní elektrikáři	0,1	26 290
7412 Elektromechanici	0,1	23 799
7531 Krejčí, kožešníci a kloboučníci	0,0	21 053
8157 Obsluha strojů v prádelnách a čistírnách	0,1	15 598
8182 Obsluha parních turbín, kotlů a příbuzných zařízení	0,0	22 426
8189 Obsluha stacionárních strojů a zařízení j.n.	0,0	22 987
8322 Řidiči osobních a malých dodávkových automobilů, taxikáři	0,4	22 443
8332 Řidiči nákladních automobilů, tahačů a speciálních vozidel	0,4	26 956
8344 Obsluha vysokozdvizných a jiných vozíků a skladníci	0,1	21 830
9112 Uklízeči a pomocníci v hotelích, admin., průmysl. a j. objektech	2,8	14 407
9121 Pracovníci pro ruční praní a žehlení	0,0	15 313
9333 Pomocní manipulační pracovníci (kromě výroby)	0,2	16 816
9412 Pomocníci v kuchyni	0,2	15 336
9613 Uklízeči veřejných prostranství, čističi kanalizací	1,4	12 754
9622 Pomocní pracovníci údržby budov a souvisejících prostor	0,1	18 209



## Hrubý měsíční plat podle podskupin zaměstnání CZ-ISCO

Moravskoslezský kraj

diferenciace hrubého měsíčního platu				hrubý měsíční plat				placená doba
1. decil	1. kvartil	3. kvartil	9. decil	průměr	z toho			
Kč/měs	Kč/měs	Kč/měs	Kč/měs		Kč/měs	odměny	příplatky	náhrady
					%	%	%	
20 688	22 633	27 184	28 484	24 653	7,3	16,7	10,6	175,0
20 004	21 866	29 376	34 970	26 538	4,9	21,5	9,2	180,1
18 798	21 800	27 431	29 765	24 388	3,3	17,5	9,5	177,2
16 711	17 727	22 023	23 863	20 499	4,1	6,6	9,1	176,8
14 268	14 899	16 688	18 527	16 020	7,4	10,6	9,9	172,8
16 244	19 819	26 045	28 514	22 524	3,1	18,5	9,9	176,0
18 904	20 159	26 319	30 433	23 403	8,0	16,4	10,3	175,1
18 139	20 083	25 495	28 533	23 134	5,9	15,7	9,4	179,1
21 012	24 374	28 851	31 325	26 522	8,2	24,3	10,6	174,0
16 653	20 037	23 854	25 099	21 525	5,1	16,5	10,4	175,6
12 798	13 515	15 609	17 269	14 836	6,6	6,6	9,5	173,5
13 283	14 106	16 262	20 528	15 888	7,5	10,3	10,1	174,2
13 307	14 969	18 968	22 209	17 308	3,7	13,2	10,1	174,8
13 612	14 271	17 590	20 156	16 236	6,4	8,5	8,8	176,9
11 172	11 481	16 673	20 427	14 490	5,1	7,0	9,9	173,7
11 464	14 291	20 989	23 536	17 823	5,2	10,0	9,7	175,5

## Základní informace o měsíční odpracované a neodpracované době

Moravskoslezský kraj

**Průměrná měsíční odpracovaná doba ..... 140,1 hod/měs**

z toho přesčas ..... 1,8 hod/měs

### Diferenciace

1. decil - 10 % měsíčních odpracovaných dob menších než ..... 124,1 hod/měs

1. kvartil - 25 % měsíčních odpracovaných dob menších než ..... 134,6 hod/měs

Medián - 50 % měsíčních odpracovaných dob menších než ..... 143,3 hod/měs

3. kvartil - 25 % měsíčních odpracovaných dob větších než ..... 149,5 hod/měs

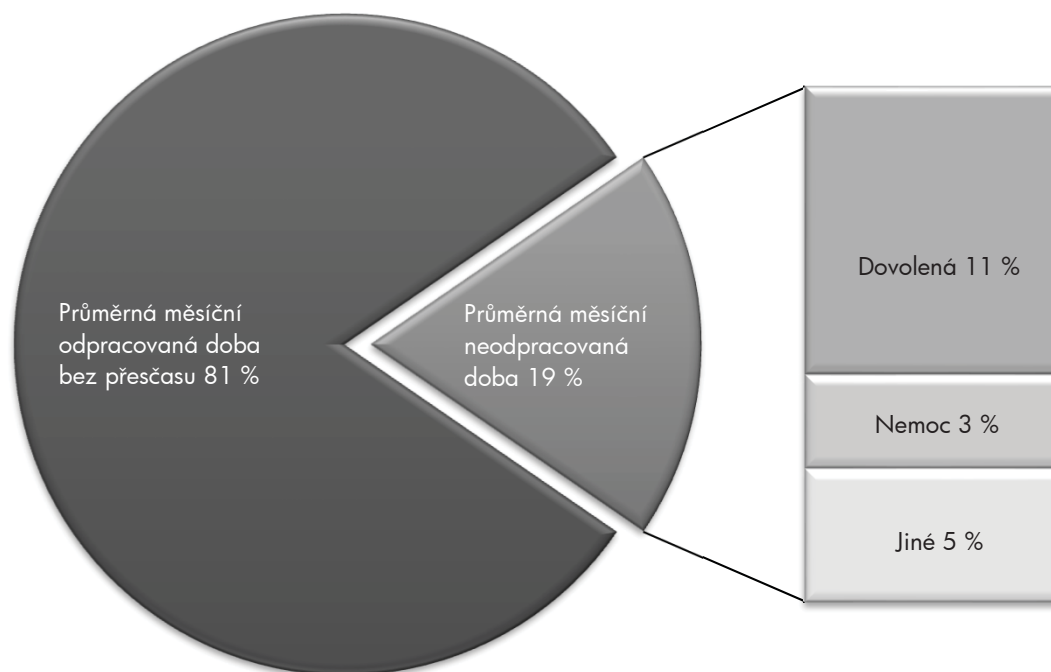
9. decil - 10 % měsíčních odpracovaných dob větších než ..... 153,9 hod/měs

**Průměrná měsíční neodpracovaná doba ..... 32,8 hod/měs**

z toho dovolená ..... 18,3 hod/měs

z toho nemoc ..... 6,0 hod/měs

### Struktura fondu pracovní doby



**Měsíční odpracovaná a neodpracovaná doba  
podle podskupin zaměstnání CZ-ISCO**

Moravskoslezský kraj

podskupina zaměstnání/ kategorie zaměstnání CZ-ISCO	počet zaměstnanců přepočtený podle evid. měsíců	odpracovaná doba		neodpracovaná doba		
		celkem	z toho přesčas	celkem	z toho	
					hod/měs	hod/měs
tis. osob	hod/měs	hod/měs	hod/měs			
1112 Nejvyšší státní úředníci	0,2	143,5	0,1	30,1	15,9	4,3
1120 Nejvyšší představitelé společností (kromě polit.,zájm.org.)	0,1	144,1	0,1	28,5	17,1	3,7
1211 Řídící pracovníci v oblasti financí (kr.fin.,pojišť.slужeb)	0,1	146,3	0,2	26,7	13,8	3,9
1212 Řídící pracovníci v oblasti lidských zdrojů	0,1	145,4	0,3	30,7	16,8	4,0
1219 Ostatní řídící pracovníci správy podniku a pod. činností	0,2	146,2	0,4	27,0	15,1	2,3
1341 Řídící pracovníci v oblasti péče o děti	0,3	137,1	0,1	36,3	25,6	2,4
1342 Řídící pracovníci v oblasti zdravotnictví	0,3	152,0	7,8	29,2	17,4	3,7
1343 Řídící pracovníci v oblasti péče o seniory	0,1	143,2	0,4	31,6	15,9	5,9
1344 Řídící pracovníci v sociální oblasti (kromě péče o seniory)	0,1	144,4	0,0	30,3	17,8	3,4
1345 Řídící pracovníci v oblasti vzdělávání	1,0	136,5	0,1	37,0	25,8	1,4
1349 Řídící pracovníci knihoven, muzeí, práva a bezpečnosti	0,2	140,4	1,8	29,6	17,5	4,4
2131 Biologové, botanici, zoologové a příbuzní specialisté	0,1	146,1	5,1	32,1	18,4	4,0
2132 Specialisté v zemědělství, lesnictví, rybářství a vod.hosp.	0,1	146,0	0,0	27,7	15,5	3,2
2133 Specialisté ochrany životního prostředí (kr.přúm.ekologie)	0,2	141,5	0,1	32,2	10,6	3,7
2141 Specialisté v oblasti průmysl.inženýrství a příbuz.oblastech	0,1	143,3	0,0	31,5	8,4	3,2
2211 Praktičtí lékaři	0,1	156,8	15,4	31,7	15,0	3,6
2212 Lékaři specialisté	1,2	165,0	19,6	27,7	17,3	2,6
2221 Všeobecné sestry se specializací	1,9	143,1	5,1	29,1	16,4	6,2
2320 Učitelé odborných předmětů, praktického vyučování, lektori	1,3	131,9	0,1	41,8	26,1	4,0
2330 Učitelé SŠ (kr.obdobných předmětů), konzervatořích, 2.st.ZŠ	4,8	132,4	0,1	41,3	26,4	3,5
2341 Učitelé na 1. stupni ZŠ	2,9	132,1	0,1	41,6	26,0	4,6
2342 Učitelé v oblasti předškolní výchovy	2,7	133,1	0,0	40,5	25,5	6,2
2354 Lektori a učitelé hudby na ostatních školách	0,4	133,9	0,0	40,0	26,4	3,7
2355 Lektori a učitelé umění na ostatních školách	0,2	135,0	0,0	38,8	25,2	1,5
2359 Specialisté,odborní pracovníci v obl.výchovy,vzdělávání j.n.	1,3	133,4	0,3	40,4	25,6	4,7
2411 Specialisté v oblasti účetnictví	0,3	145,1	0,3	28,2	14,5	4,4
2422 Specialisté v oblasti strategie a politiky organizací	1,0	143,3	0,2	30,8	13,9	4,3
2522 Systémoví administrátoři, správci počítačových sítí	0,1	144,4	0,1	28,8	14,2	3,9
2612 Soudci a příbuzní pracovníci	0,2	143,6	0,0	29,8	16,1	4,1
2619 Specialisté v oblasti práva a příbuzných oblastech j.n.	0,2	142,2	0,0	31,5	14,2	4,8
2621 Specialisté archiváři,kurátoři a správci památkových objektů	0,2	144,4	0,0	27,9	15,3	4,8
2634 Psychologové	0,2	135,8	0,0	38,2	22,2	5,9
2635 Specialisté v oblasti sociální práce	0,6	139,3	0,2	33,6	14,9	7,7
2652 Hudebníci, zpěváci a skladatelé	0,3	150,8	0,0	23,4	16,4	2,2
3112 Stavební technici	0,4	143,4	0,4	29,9	14,7	5,3
3119 Technici v ostatních průmyslových oborech	0,7	142,3	1,2	31,6	16,4	6,2
3211 Technici a asistenti pro obsluhu lékařských zařízení	0,2	152,6	13,2	31,5	19,3	4,8
3212 Odborní laboranti, laboratorní asistenti v obl.zdravotnictví	0,4	150,4	11,0	32,6	18,5	5,4
3221 Všeobecné sestry bez specializace	2,9	139,9	3,8	29,8	16,4	7,1
3255 Odborní pracovníci v oblasti rehabilitace	0,2	142,5	1,1	32,0	16,8	5,6
3256 Zdravotničtí asistenti (praktické sestry)	0,3	139,0	2,7	28,3	14,9	7,6
3257 Asistenti ochrany veřejného zdraví	0,1	137,9	0,1	35,5	16,5	6,1
3258 Zdravotničtí záchranáři	0,1	148,1	14,6	29,3	17,2	6,1
3313 Odborní pracovníci účetnictví, ekonomiky, personalistiky	1,9	144,9	0,3	28,4	14,2	4,7

**Měsíční odpracovaná a neodpracovaná doba  
podle podskupin zaměstnání CZ-ISCO**

Moravskoslezský kraj

podskupina zaměstnání/ kategorie zaměstnání CZ-ISCO	počet zaměstnanců přepočtený podle evid. měsíců	odpracovaná doba		neodpracovaná doba		
		celkem	z toho přesčas	celkem	z toho	
					hod/měs	hod/měs
tis. osob	hod/měs	hod/měs	hod/měs			
3333 Odborní pracovníci úřadů práce a pracovních agentur	0,4	144,1	0,0	32,6	16,4	6,0
3341 Vedoucí v oblasti administrativních agend	0,2	142,8	0,2	30,5	17,4	4,4
3342 Odborní administrativní pracovníci v právní oblasti	0,4	140,5	0,1	32,9	16,2	6,3
3343 Odborní pracovníci v administrativě a správě organizace	3,5	141,9	0,4	31,1	15,4	5,5
3352 Pracovníci veřejné správy v oblasti daní	1,1	139,5	0,0	33,8	16,5	5,4
3353 Pracovníci veřejné správy v oblasti sociálních, jiných dávek	0,9	143,6	0,0	33,1	16,3	6,4
3354 Pracovníci veřejné správy vydávající různá povolení	0,1	142,9	0,2	30,8	16,4	3,9
3359 Pracovníci veřejné správy v oblasti státních regulací j.n.	0,2	142,4	0,1	33,6	16,4	7,1
3411 Odborní pracovníci v právní obl.,bezpečnosti,příbuz.oborech	0,1	138,6	0,1	34,7	16,5	8,2
3412 Odborní pracovníci v oblasti sociální práce	1,1	141,0	0,2	32,1	15,9	7,3
3511 Technici provozu ICT, technici programátoři	0,1	145,3	1,3	28,4	15,9	3,7
3513 Technici počítačových sítí a systémů	0,1	144,8	0,5	29,7	15,7	4,5
4110 Všeobecní administrativní pracovníci	0,8	143,3	0,6	30,3	15,8	5,5
4120 Sekretáři (všeobecní)	0,2	144,0	0,2	28,9	15,2	4,1
4131 Pracovníci pro zpracování textů, písaři	0,3	140,1	0,0	33,3	16,6	8,2
4311 Úředníci v oblasti účetnictví	0,2	145,6	0,1	27,8	15,5	4,4
4312 Úředníci v oblasti statistiky, finančnictví a pojišťovnictví	0,1	139,6	0,2	35,6	15,9	10,6
4321 Úředníci ve skladech	0,1	145,9	0,5	27,0	15,3	4,3
4323 Pracovníci v dopravě a přepravě	0,1	142,2	1,2	30,6	16,0	5,4
4411 Knihovníci	0,4	143,5	0,3	29,1	15,0	5,6
4415 Pracovníci evidence dat a archivů	0,1	142,0	0,2	31,8	14,5	6,1
4416 Personální referenti	0,1	144,6	0,4	29,0	15,9	4,9
4419 Úředníci j.n.	0,4	143,7	0,4	29,9	15,7	5,1
5120 Kuchaři (kromě šéfkuchařů), pomocní kuchaři	2,4	140,7	0,5	33,3	15,7	10,4
5151 Vedoucí provozu stravovacích, ubytovacích a dalších zařízení	0,6	144,2	0,3	29,6	15,8	5,9
5153 Správci objektů	1,1	144,6	0,4	28,9	15,6	6,7
5164 Chovatelé,ošetřovatelé zvířat v zaříz.pro chov,příbuz.prac.	0,1	137,7	0,9	35,4	14,8	13,0
5230 Pokladníci a prodavači vstupenek a jízdenek	0,1	144,5	3,8	29,0	15,2	4,5
5312 Asistenti pedagogů	1,2	132,1	0,0	42,8	24,4	6,1
5321 Ošetřovatelé a prac. sociálních služeb v obl. pobytové péče	3,1	135,8	1,8	31,3	16,2	9,9
5322 Ošetřovatelé a prac.soc.služeb v obl.ambul. služeb,dom. péče	0,5	139,2	0,9	32,5	16,8	10,4
5329 Pracovníci osobní péče ve zdravotní a sociální oblasti j.n.	1,7	140,5	4,3	30,4	16,5	7,9
5411 Příslušníci HZS ČR,hasiči ostatních jednotek požární ochrany	1,0	139,7	2,6	25,8	18,9	3,5
5412 Policisté	1,3	135,1	1,1	30,5	14,9	6,8
5414 Pracovníci ostrahy a bezpečnostních agentur	0,5	142,8	4,5	28,3	15,4	7,8
6113 Zahradníci a pěstitelé v zahradnických školkách	0,1	140,6	2,9	35,0	15,2	9,1
7119 Ostatní řemeslníci, kvalifikovaní prac.hl. stavební výroby	0,1	152,4	8,9	29,3	14,9	9,1
7126 Instalatéři,potrubaři,stavební zámečníci a stavební klempíři	0,1	144,8	3,4	31,1	14,0	8,8
7222 Nástrojář a příbuzní pracovníci	0,2	146,2	2,3	27,3	14,9	6,3
7231 Mechanici a opraváři motorových vozidel	0,1	142,0	1,8	32,9	16,3	7,4
7411 Stavební a provozní elektrikáři	0,1	154,1	8,6	25,8	15,7	3,6
7412 Elektromechanici	0,1	148,6	5,0	28,4	16,5	5,0
8157 Obsluha strojů v prádelnách a čistírnách	0,1	140,2	0,5	32,7	15,0	10,6
8322 Řidiči osobních a malých dodávkových automobilů, taxikáři	0,4	149,6	8,5	29,2	15,3	6,7

**Měsíční odpracovaná a neodpracovaná doba  
podle podskupin zaměstnání CZ-ISCO**

Moravskoslezský kraj

podskupina zaměstnání/ kategorie zaměstnání CZ-ISCO	počet zaměstnanců přepočtený podle evid. měsíců  tis. osob	odpracovaná doba		neodpracovaná doba		
		celkem  hod/měs	z toho přesčas  hod/měs	celkem  hod/měs	z toho	
					dovolená	nemoc
8332 Řidiči nákladních automobilů, tahačů a speciálních vozidel	0,5	142,3	4,1	31,4	14,1	8,3
8344 Obsluha vysokozdvižných a jiných vozíků a skladníci	0,1	142,1	2,8	33,4	14,6	10,6
9112 Uklízeči a pomocníci v hotelích, admin., průmysl. a j. objektech	3,0	141,8	0,5	31,7	15,2	9,4
9333 Pomocní manipulační pracovníci (kromě výroby)	0,2	139,5	1,9	35,1	15,3	12,1
9412 Pomocníci v kuchyni	0,2	144,1	3,0	32,6	14,5	10,6
9613 Uklízeči veřejných prostranství, čističi kanalizací	1,6	140,0	1,7	33,7	12,8	12,7
9622 Pomocní pracovníci údržby budov a souvisejících prostor	0,1	146,2	3,3	29,1	13,4	8,4

## Základní informace o hodinovém výděлку

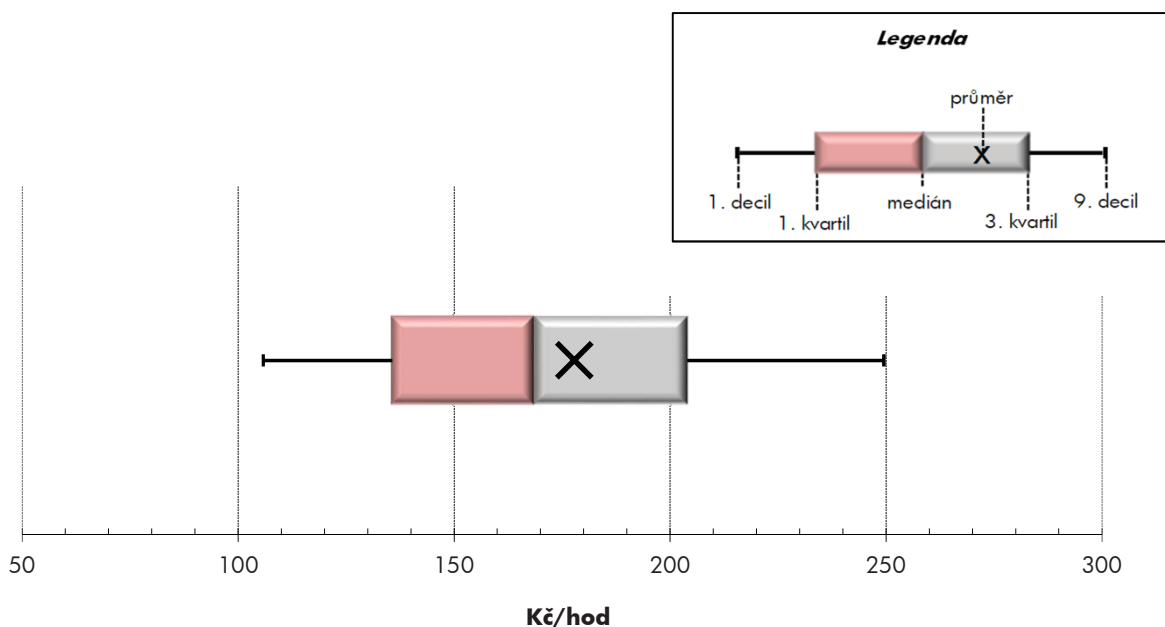
Moravskoslezský kraj

<b>Medián hodinového výděлку .....</b>	<b>168,6 Kč/hod</b>
Index mediánu hodinového výděлку vůči 4. čtvrtletí 2016 .....	109,3 %

### Diferenciace

1. decil - 10 % hodinových výdělků menších než .....	105,8 Kč/hod
1. kvartil - 25 % hodinových výdělků menších než .....	135,7 Kč/hod
Medián - 50 % hodinových výdělků menších než .....	168,6 Kč/hod
3. kvartil - 25 % hodinových výdělků větších než .....	203,9 Kč/hod
9. decil - 10 % hodinových výdělků větších než .....	249,5 Kč/hod

<b>Průměr hodinového výděлку .....</b>	<b>177,9 Kč/hod</b>
--	---------------------



Hodinový výdělek se zjišťuje jako průměrný hodinový výdělek definovaný v § 351 až § 362 zákona č. 262/2006 Sb., zákoníku práce, ve znění pozdějších předpisů.

## Hodinový výdělek podle pohlaví a věku

Moravskoslezský kraj

pohlaví/ věková skupina	počet zaměstnanců přepočtený podle placených měsíců	medián hodinového výdělku	diferenciace hodinového výdělku		průměr hodinového výdělku
			1. decil	9. decil	
	tis. osob	Kč/hod	Kč/hod	Kč/hod	Kč/hod
<b>CELKEM - platová sféra</b>	<b>81,7</b>	<b>168,6</b>	<b>105,8</b>	<b>249,5</b>	<b>177,9</b>
do 20 let	0,1	111,6	73,2	142,6	111,0
20 - 29 let	7,5	148,3	102,9	194,0	149,2
30 - 39 let	16,1	166,4	110,5	234,8	172,9
40 - 49 let	26,7	172,1	108,8	260,0	182,7
50 - 59 let	24,8	172,5	101,8	257,0	180,9
60 a více let	6,6	179,6	104,4	292,2	192,3
<b>MUŽI</b>	<b>22,7</b>	<b>185,4</b>	<b>115,1</b>	<b>305,2</b>	<b>202,2</b>
do 20 let	0,0	*	*	*	*
20 - 29 let	2,3	155,8	104,9	202,7	156,2
30 - 39 let	5,4	186,5	125,2	266,1	194,9
40 - 49 let	6,9	201,9	125,6	327,8	220,5
50 - 59 let	5,6	184,9	108,3	326,4	205,0
60 a více let	2,5	179,3	106,3	344,0	204,7
<b>ŽENY</b>	<b>59,1</b>	<b>163,4</b>	<b>103,4</b>	<b>228,9</b>	<b>168,5</b>
do 20 let	0,1	119,5	77,3	145,8	115,8
20 - 29 let	5,2	145,6	102,6	188,5	146,0
30 - 39 let	10,6	157,2	106,6	215,5	161,7
40 - 49 let	19,8	163,9	105,3	228,1	169,5
50 - 59 let	19,2	169,8	100,6	238,6	173,9
60 a více let	4,2	179,7	102,7	261,5	185,0

## Hodinový výdělek podle podskupin zaměstnání CZ-ISCO

podskupina zaměstnání/ zaměstnání CZ-ISCO	počet zaměstnanců přepočtený podle placených měsíců	medián hodinového výdělku	diferenciace hodinového výdělku		průměr hodinového výdělku
			1. decil	9. decil	
			Kč/hod	Kč/hod	
			tis. osob	Kč/hod	
Moravskoslezský kraj					
1112 Nejvyšší státní úředníci	0,2	356,7	229,9	561,9	380,8
1120 Nejvyšší představitelé společností (kromě polit.,zájm.org.)	0,1	308,1	213,3	579,8	342,8
1211 Řídící pracovníci v oblasti financí (kr.fin.,pojišť.služeb)	0,1	256,6	181,0	410,0	275,4
1212 Řídící pracovníci v oblasti lidských zdrojů	0,1	206,4	172,4	332,3	235,9
1219 Ostatní řídicí pracovníci správy podniku a pod. činností	0,3	254,4	181,4	451,7	286,9
1330 Řídící pracovníci v oblasti ICT	0,0	247,0	182,7	341,0	258,3
1341 Řídící pracovníci v oblasti péče o děti	0,3	233,2	181,9	286,5	232,8
1342 Řídící pracovníci v oblasti zdravotnictví	0,5	340,9	208,6	615,6	385,4
1343 Řídící pracovníci v oblasti péče o seniory	0,1	202,0	150,5	345,0	222,2
1344 Řídící pracovníci v sociální oblasti (kromě péče o seniory)	0,1	226,7	180,8	385,7	257,7
1345 Řídící pracovníci v oblasti vzdělávání	0,9	298,1	226,2	376,8	301,4
1349 Řídící pracovníci knihoven, muzeí, práva a bezpečnosti	0,2	322,6	218,6	576,6	368,2
1431 Řídící pracovníci kultury, vydavatelství, sportu, zábavy	0,0	193,1	135,5	291,6	203,9
2131 Biologové, botanici, zoologové a příbuzní specialisté	0,2	201,2	145,9	267,9	208,0
2132 Specialisté v zemědělství, lesnictví, rybářství a vod.hosp.	0,1	210,3	157,3	259,0	206,6
2133 Specialisté ochrany životního prostředí (kr.přúm.ekologie)	0,2	175,9	138,1	215,0	178,6
2141 Specialisté v oblasti průmysl.inženýrství a příbuz.oblastech	0,1	185,8	151,7	247,4	195,0
2211 Praktičtí lékaři	0,2	202,7	159,4	305,7	221,8
2212 Lékaři specialisté	2,1	320,7	191,7	468,3	329,6
2221 Všeobecné sestry se specializací	2,6	209,6	167,9	247,5	209,0
2320 Učitelé odborných předmětů, praktického vyučování, lektori	1,4	180,5	146,3	219,4	183,1
2330 Učitelé SŠ (kr.odborných předmětů), konzervatořích, 2.st.ZŠ	5,1	189,2	158,2	229,2	193,4
2341 Učitelé na 1. stupni ZŠ	2,9	191,9	159,8	226,7	193,4
2342 Učitelé v oblasti předškolní výchovy	2,8	162,2	136,5	199,7	166,2
2354 Lektori a učitelé hudby na ostatních školách	0,6	176,8	148,0	210,2	179,2
2355 Lektori a učitelé umění na ostatních školách	0,3	181,1	155,9	206,6	181,5
2359 Specialisté,odborní pracovníci v obl.výchovy,vzdělávání j.n.	1,6	169,7	136,4	212,9	173,5
2411 Specialisté v oblasti účetnictví	0,3	185,1	137,0	250,5	190,6
2422 Specialisté v oblasti strategie a politiky organizací	1,1	185,5	131,7	337,8	217,1
2522 Systémoví administrátoři, správci počítačových sítí	0,1	190,6	142,6	248,1	196,3
2612 Soudci a příbuzní pracovníci	0,2	166,1	141,6	191,2	165,5
2619 Specialisté v oblasti práva a příbuzných oblastech j.n.	0,3	206,3	153,1	278,7	211,8
2621 Specialisté archiváři,kurátoři a správci památkových objektů	0,2	177,6	135,6	216,2	180,4
2634 Psychologové	0,3	188,8	153,4	237,3	192,4
2635 Specialisté v oblasti sociální práce	0,7	168,8	128,1	201,2	167,5
2652 Hudebníci, zpěváci a skladatelé	0,4	164,7	128,1	204,3	165,8
3112 Stavební technici	0,4	173,4	138,9	211,3	176,1
3119 Technici v ostatních průmyslových oborech	0,7	205,9	151,6	240,5	200,4
3211 Technici a asistenti pro obsluhu lékařských zařízení	0,3	177,1	138,2	225,6	179,3
3212 Odborní laboranti, laboratorní asistenti v obl.zdravotnictví	0,5	168,4	133,6	201,2	168,2
3221 Všeobecné sestry bez specializace	3,8	197,2	155,0	230,7	195,4
3255 Odborní pracovníci v oblasti rehabilitace	0,3	162,6	128,2	187,4	162,0
3256 Zdravotničtí asistenti (praktické sestry)	0,5	153,5	127,1	174,1	152,3
3257 Asistenti ochrany veřejného zdraví	0,1	186,1	168,9	202,1	184,4



## Hodinový výdělek podle podskupin zaměstnání CZ-ISCO

podskupina zaměstnání/ zaměstnání CZ-ISCO	počet zaměstnanců přepočtený podle placených měsíců	medián hodinového výdělku	diferenciace hodinového výdělku		průměr hodinového výdělku
			1. decil	9. decil	
			Kč/hod	Kč/hod	
			tis. osob	Kč/hod	
Moravskoslezský kraj					
3258 Zdravotníci záchranáři	0,2	204,9	174,4	237,0	207,5
3313 Odborní pracovníci účetnictví, ekonomiky, personalistiky	2,0	168,4	132,6	225,0	175,5
3333 Odborní pracovníci úřadů práce a pracovních agentur	0,4	139,8	108,8	162,9	137,5
3341 Vedoucí v oblasti administrativních agend	0,3	208,3	149,7	297,9	217,1
3342 Odborní administrativní pracovníci v právní oblasti	0,5	151,4	128,6	180,0	154,0
3343 Odborní pracovníci v administrativě a správě organizace	4,1	166,5	132,8	223,6	174,2
3352 Pracovníci veřejné správy v oblasti daní	1,2	198,1	155,7	259,1	206,3
3353 Pracovníci veřejné správy v oblasti sociálních, jiných dávek	0,9	137,3	103,4	178,1	141,5
3354 Pracovníci veřejné správy vydávající různá povolení	0,1	163,3	138,4	186,7	164,2
3359 Pracovníci veřejné správy v oblasti státních regulací j.n.	0,2	145,7	117,2	168,9	146,2
3411 Odborní pracovníci v právní obl.,bezpečnosti,příbuz.oborech	0,1	154,6	120,7	203,9	157,5
3412 Odborní pracovníci v oblasti sociální práce	1,2	157,4	119,6	194,9	158,8
3511 Technici provozu ICT, technici programátoři	0,1	181,4	132,0	218,5	180,1
3513 Technici počítačových sítí a systémů	0,1	175,1	132,9	222,7	176,8
4110 Všeobecní administrativní pracovníci	0,9	144,3	108,5	194,1	149,5
4120 Sekretáři (všeobecní)	0,2	146,0	114,5	183,2	146,7
4131 Pracovníci pro zpracování textů, pisáři	0,5	133,5	107,6	155,1	132,0
4223 Operátoři telefonních panelů	0,0	105,0	75,5	132,0	105,2
4225 Pracovníci v informačních kancelářích	0,1	133,7	99,4	165,7	132,4
4311 Úředníci v oblasti účetnictví	0,3	158,3	121,0	202,1	162,8
4312 Úředníci v oblasti statistiky, finančnictví a pojišťovnictví	0,1	129,1	91,0	184,6	136,8
4321 Úředníci ve skladech	0,1	128,0	102,8	156,4	128,8
4323 Pracovníci v dopravě a přepravě	0,1	161,7	134,3	187,9	162,4
4411 Knihovníci	0,5	142,6	116,7	176,8	145,7
4415 Pracovníci evidence dat a archivů	0,2	131,1	102,5	175,9	135,3
4416 Personální referenti	0,1	175,1	134,1	234,4	180,9
4419 Úředníci j.n.	0,5	162,9	127,5	194,4	162,7
5120 Kuchaři (kromě šéfkuchařů), pomocní kuchaři	2,5	111,5	89,6	140,1	114,0
5151 Vedoucí provozu stravovacích, ubytovacích a dalších zařízení	0,7	141,9	90,3	191,0	141,7
5153 Správci objektů	1,2	114,6	88,3	157,0	119,6
5164 Chovatelé,ošetřovatelé zvířat v zaříz.pro chov,příbuz.prac.	0,1	175,8	87,8	223,3	165,3
5230 Pokladníci a prodavači vstupenek a jízdenek	0,1	132,6	102,8	172,2	134,4
5312 Asistenti pedagogů	1,6	130,4	104,4	162,6	132,8
5321 Ošetřovatelé a prac. sociálních služeb v obl. pobytové péče	3,3	142,3	113,0	170,1	142,0
5322 Ošetřovatelé a prac.soc.služeb v obl.ambul. služeb,dom. péče	0,5	135,8	112,1	166,9	138,3
5329 Pracovníci osobní péče ve zdravotní a sociální oblasti j.n.	2,1	128,2	101,6	174,8	132,3
5411 Příslušníci HZS ČR,hasiči ostatních jednotek požární ochrany	0,8	238,7	195,0	319,1	250,3
5412 Policisté	1,7	185,5	143,5	237,1	187,5
5414 Pracovníci ostrahy a bezpečnostních agentur	0,6	115,8	88,9	144,5	118,5
6113 Zahradníci a pěstitelé v zahradnických školkách	0,1	119,5	86,3	160,6	124,6
7112 Zedníci, kamnáři, dlaždičci a montéři suchých staveb	0,0	111,0	96,2	151,0	115,4
7119 Ostatní řemeslníci, kvalifikovaní prac.hl. stavební výroby	0,1	122,5	93,9	184,8	129,1
7126 Instalatéři,potrubaři,stavební zámečníci a stavební klempíři	0,1	131,0	101,6	169,2	133,7
7222 Nástrojaři a příbuzní pracovníci	0,2	121,5	88,2	159,7	122,9

## Hodinový výdělek podle podskupin zaměstnání CZ-ISCO

Moravskoslezský kraj					
podskupina zaměstnání/ zaměstnání CZ-ISCO	počet zaměstnanců přepočtený podle placených měsíců	medián hodinového výdělku	diferenciace hodinového výdělku		průměr hodinového výdělku
			1. decil	9. decil	
	tis. osob	Kč/hod	Kč/hod	Kč/hod	Kč/hod
7231 Mechanici a opraváři motorových vozidel	0,1	147,6	123,2	169,0	148,2
7411 Stavební a provozní elektrikáři	0,1	135,1	111,4	179,0	141,6
7412 Elektromechanici	0,1	134,8	108,7	157,9	132,1
7531 Krejčí, kožešníci a kloboučníci	0,0	121,2	100,4	131,4	118,3
8157 Obsluha strojů v prádelnách a čistírnách	0,1	100,2	85,3	121,3	102,4
8182 Obsluha parních turbín, kotlů a příbuzných zařízení	0,1	122,6	80,9	153,0	119,4
8189 Obsluha stacionárních strojů a zařízení j.n.	0,0	127,3	96,4	155,0	129,0
8322 Řidiči osobních a malých dodávkových automobilů, taxikáři	0,5	128,7	104,7	152,0	129,8
8332 Řidiči nákladních automobilů, tahačů a speciálních vozidel	0,4	160,9	119,7	204,1	159,8
8344 Obsluha vysokozdvížných a jiných vozíků a skladníci	0,1	129,1	98,3	144,6	126,6
9112 Uklízeči a pomocníci v hotelích, admin., průmysl. a j. objektech	3,6	94,1	78,9	120,2	97,7
9121 Pracovníci pro ruční praní a žehlení	0,1	95,8	79,9	117,1	99,7
9333 Pomocní manipulační pracovníci (kromě výroby)	0,2	98,9	77,8	129,3	100,5
9412 Pomocníci v kuchyni	0,2	99,7	83,9	122,4	102,2
9613 Uklízeči veřejných prostranství, čističi kanalizací	1,4	77,5	66,0	122,5	87,4
9622 Pomocní pracovníci údržby budov a souvisejících prostor	0,1	105,3	68,6	141,6	104,5



# **Dodatek**

## **Technický popis šetření**



## Dodatek - Technický popis šetření

Technický popis šetření přibližuje metodické postupy používané při zpracování platové sféry Regionální statistiky ceny práce (RSCP-PLS). Popis je rozdělen do čtyř kapitol: koncepce šetření, vstupní údaje, nejdůležitější sledované ukazatele a definice vybraných pojmů.

### 1. Koncepce šetření

Kapitola popisuje základní soubor šetření a strukturu statistického souboru platové sféry RSCP-PLS.

#### 1.1. Základní soubor

Základním souborem RSCP-PLS je soubor ekonomických subjektů, definovaný z účelovém registrem organizací RARIS informačního prezentačního systému ÚFIS spravovaným Ministerstvem financí. ÚFIS obsahuje informace z účetního a finančního výkaznictví organizačních složek státu, kapitol státního rozpočtu, státních příspěvkových organizací, státních fondů, územních samosprávných celků a jimi zřizovaných příspěvkových organizací v ČR (viz <http://www.info.mfcr.cz/ufis/>). Ekonomické subjekty, které přísluší do platové sféry, odměňují platem podle § 109, odst. 3 zákona č. 262/2006 Sb., zákoníku práce, ve znění pozdějších předpisů. Statistické šetření RSCP pro platovou sféru využívá dat Informačního systému o platech, provozovaného Ministerstvem financí (viz [www.mfcr.cz/isp](http://www.mfcr.cz/isp)).

#### 1.2. Struktura souboru RSCP-PLS

Statistické šetření RSCP-PLS vychází v roce 2017 ze statistického souboru 13 695 ekonomických subjektů, které reprezentují 714 tisíc zaměstnanců (viz tabulka 1).

Soubor RSCP-PLS			
	RSCP-PLS Celkem	z toho RSCP-PLS – kraj Moravskoslezský	
		se sídlem v kraji	se sídlem mimo kraj
Počet ekonomických subjektů	13 695	1 223	43
Počet zaměstnanců	714 tis.	72 tis.	8 tis.

**Tabulka 1**

Z hlediska odvětvové skladby představují platovou sféru RSCP-PLS zejména tři odvětví národního hospodářství – odvětví veřejné správy, odvětví vzdělávání a odvětví zdravotní a sociální péče. Strukturu výběrového souboru RSCP-PLS z odvětvového hlediska ukazuje ve sledovaném kraji v roce 2017 tabulka 2.

Odvětvová skladba výběrového souboru RSCP-PLS – kraj Moravskoslezský			
Kód CZ-NACE	Sekce	Počet ES	
		se sídlem v kraji	se sídlem mimo kraj
A	Zemědělství, lesnictví a rybářství	1	
B	Těžba a dobývání		
C	Zpracovatelský průmysl		
D	Výroba a rozvod elektřiny, plynu, tepla		
E	Zásobování vodou, činnosti související s odpady	7	
F	Stavebnictví		
G	Obchod, opravy motorových vozidel		
H	Doprava a skladování	1	2
I	Ubytování, stravování a pohostinství	9	1
J	Informační a komunikační činnosti	1	
K	Peněžnictví a pojišťovnictví		
L	Činnosti v oblasti nemovitostí	3	
M	Profesní, vědecké a technické činnosti	1	3
N	Administrativní a podpůrné činnosti		
O	Veřejná správa, obrana, sociální zabezpečení	288	35
P	Vzdělávání	745	1
Q	Zdravotní a sociální péče	101	
R	Kulturní, zábavní a rekreační činnosti	61	1
S	Ostatní činnosti	5	

Tabulka 2

## 2. Vstupní údaje

Kapitola popisuje specifika sběru dat pro šetření RSCP-PLS, nejdůležitější vstupní údaje, kvalitu údajů a používané klasifikace a číselníky.

### 2.1. Sběr dat

Vlastní sběr dat pro RSCP-PLS zabezpečuje Informační systém o platech. RSCP-PLS přebírá kompletní soubor platové sféry a provádí na něm specifické kontroly.

## 2.2. Nejdůležitější vstupní údaje

Šetření RSCP-PLS monitoruje s roční periodicitou úroveň a strukturu hrubého měsíčního platu, pracovní doby a hodinového výdělku zaměstnanců v platové sféře příslušného kraje. Nejdůležitější třídění podle osobních i podnikových charakteristik jsou obsažena v této publikaci a patří mezi ně pohlaví, věk, vzdělání a zaměstnání podle klasifikace CZ-ISCO.

Hrubý měsíční plat je součtem platu za práci, náhrad platu a odměn za pracovní pohotovost, které jsou přímo sbíranými položkami. Plat je definován v § 109, odst. 3 zákona č. 262/2006 Sb., zákoníku práce, ve znění pozdějších předpisů. Šetření RSCP-PLS sleduje i strukturu hrubého měsíčního platu, tj. odměny, příplatky a náhrady. Hrubý měsíční plat a jeho složky se vztahují k celému sledovanému období, které zahrnuje dobu od počátku roku do konce čtvrtletí, za které se šetření provádí.

Šetření RSCP-NS dále sleduje pracovní dobu zaměstnanců. Vstupní věta o zaměstnanci obsahuje odpracovanou dobu od počátku roku a z ní počet přesčasových hodin. Odpracovaná doba u zaměstnanců odměňovaných měsíčním platem nezahrnuje dobu svátků v jinak pracovních dnech. Věta dále obsahuje celkovou neodpracovanou dobu od počátku roku, z ní počet hodin nemoci a dovolené.

Hodinový výdělek je údaj zjišťovaný z průměrných hodinových výdělků definovaných v §§ 351-362 zákona č. 262/2006 Sb., zákoníku práce, ve znění pozdějších předpisů. Obvykle se jedná o podíl platu za práci a odpracované doby za poslední čtvrtletí sledovaného období. Hodinový výdělek je krátkodobým indikátorem výdělkové úrovně.

## 2.3. Kvalita údajů

Zjišťované charakteristiky podléhají nevýběrovým chybám, neboť se nejedná o výběrové šetření. Nevýběrové chyby bývají způsobeny především špatnou kvalitou dat (neúplné a chybné údaje) předávaných respondenty do Informačního systému o platu. Při zpracovávání údajů je jejich vliv snižován několikastupňovými kontrolními mechanismy a častými kontakty zpracovatele šetření s respondenty.

## 2.4. Klasifikace a číselníky

RSCP-PLS používá standardní statistické klasifikace a číselníky (podrobněji popsané na [www.czso.cz](http://www.czso.cz)). Použití platných statistických klasifikací závazné jak pro orgán vykonávající státní statistickou službu, tak pro zpravodajské jednotky, které poskytují údaje pro statistické zjišťování. RSCP-PLS používá následující klasifikace a číselníky:

**CZ-ISCO**

**Klasifikace zaměstnání;** vydáno sdělením ČSÚ č. 206/2010 Sb. ze dne 16. června 2010 o zavedení Klasifikace zaměstnání CZ-ISCO.

CZ-ICSE	<b>Klasifikace postavení v zaměstnání;</b> vydáno sdělením ČSÚ č. 494/2003 Sb. ze dne 18. prosince 2003 o vydání Klasifikace postavení v zaměstnání.
KKOV	<b>Klasifikace kmenových oborů vzdělání;</b> od 1. ledna 2009 převzalo MŠMT gesci za Klasifikaci kmenových oborů vzdělání (KKOV) jako resortní klasifikaci. Správu této klasifikace zajišťuje ÚIV. Soustava oborů vzdělání v základním, středním a vyšším odborném vzdělávání byla stanovena nařízením vlády č. 211/2010 Sb.
LAU 1	<b>Číselník okresů;</b> od 1. ledna 2008 je systém statistické klasifikace územních struktur v České republice rozdělen, v souladu se systémem Eurostatu, na dvě části: klasifikace CZ-NUTS a systém LAU (Local Administrative Units). Z hlediska statistiky mají LAU závazný charakter. Jednotky LAU 1 ( <b>dřívější NUTS 4</b> ) jsou v ČR tvořeny okresy. Územní jednotky na úrovni LAU 1 přebírají kódy od dřívějších jednotek NUTS 4. Proti NUTS 4 jsou v LAU 1 následující změny: - do kódů LAU 1 okresů krajů Vysočina a Jihomoravského se promítá změna kódů NUTS 3 těchto krajů, - Praha se na úrovni LAU 1 nečlení.
CZ-NACE	<b>Klasifikace ekonomických činností (CZ-NACE);</b> vydáno sdělením ČSÚ č. 244/2007 Sb. ze dne 18. září 2007 o zavedení Klasifikace ekonomických činností.
CZ-GEONOM	<b>Klasifikace zemí;</b> vydáno sdělením ČSÚ č. 487/2003 Sb. ze dne 18. prosince 2003 o vydání Klasifikace zemí. Poslední aktualizace byla provedena k 15. prosinci 2008 sdělením ČSÚ č. 429/2008 Sb. ze dne 26. listopadu 2008 o aktualizaci Klasifikace zemí a o ukončení zveřejňování aktualizací.

### 3. Nejdůležitější sledované ukazatele

Kapitola popisuje nejdůležitější sledované ukazatele, algoritmy jejich výpočtu a kritéria pro zahrnutí zaměstnanců do dalších výpočtů.

#### 3.1. Hrubý měsíční plat (sestavy PLS-Mx)

Hrubý měsíční plat je v RSCP-PLS definován jako součet platu za práci, náhrad platu a odměny za pracovní pohotovost za sledované období. **Hrubý měsíční plat** za pracovní poměr zaměstnance se vypočte podle vzorce:

$$\text{HMP} = \frac{\text{PLAT} + \text{NAHRADY} + \text{POHOTOV}}{\text{MESPLAC}_{\text{prep}}}$$



kde:

HMP	je hrubý měsíční plat zaměstnance,
PLAT	je plat za práci zaměstnance v kumulaci za sledované období (vstupní položka věty o zaměstnanci),
NAHRADY	jsou náhrady platu zaměstnance v kumulaci za sledované období (vstupní položka věty o zaměstnanci),
POHOTOV	je odměna za pracovní pohotovost zaměstnance v kumulaci za sledované období (vstupní položka věty o zaměstnanci),
MESPLAC_prep	je počet přepočtených placených měsíců zaměstnance, tj. počet měsíců, které zaměstnanec odpracoval, nebo za které pobíral náhrady platu (kromě náhrady za dobu dočasné pracovní neschopnosti).

Počet přepočtených placených měsíců MESPLAC\_prep je roven počtu kalendářních měsíců (6 při 1. pololetí, 12 při celém roku) v případě, že zaměstnanec s plným pracovním úvazkem po celé sledované období pracoval, nebo pobíral náhrady platu (s výjimkou náhrady za dobu dočasné pracovní neschopnosti). Pokud byl zaměstnanec v evidenčním stavu kratší dobu než sledované období, bude jeho počet placených měsíců zkrácen poměrem počtu pracovních dnů v evidenčním stavu a ve sledovaném období. Měl-li zaměstnanec sjednán kratší pracovní úvazek, bude jeho počet placených měsíců zkrácen poměrem kratšího a plného úvazku. Podobně se počet placených měsíců zkrátí, pokud zaměstnanec měl tzv. neplacenou absenci (např. neplacené volno, nemoc, ošetřování člena rodiny).

Při výpočtu charakteristik hrubého měsíčního platu (např. medián, průměr) za určitou skupinu zaměstnanců vstupuje každý zaměstnanec do výpočtu s váhou odpovídající počtu jeho placených měsíců za sledované období (tzv. váha placené doby). Tedy zaměstnanec, který byl zaměstnán jen část období (nebo měl kratší úvazek, nebo byl nemocný) má menší vliv na výslednou charakteristiku. Vážený způsob výpočtu umožňuje korektní srovnání platové úrovně jednotlivých zaměstnání a srovnávání v čase.

**Počet zaměstnanců přepočtený podle placených měsíců** je vypočten jako podíl součtu přepočtených placených měsíců za určitou skupinu zaměstnanců a počtu kalendářních měsíců ve sledovaném období (6 při 1. pololetí, 12 při celém roku).

**Měsíční placená doba** vyjadřuje počet placených hodin – součet hodin odpracovaných a hodin s náhradou platu (vyjma náhrady za dobu dočasné pracovní neschopnosti) za plně placený měsíc. Výpočet je konzistentní s výpočtem hrubého měsíčního platu.

Kritéria pro zahrnutí zaměstnance do výpočtů výše uvedených ukazatelů jsou následující:

- přepočtený počet placených měsíců zaměstnance je alespoň jeden měsíc,

- stanovená týdenní pracovní doba na dané pracovní místo je alespoň 30 hodin (dle doporučení Eurostatu).

Počet zaměstnanců a hrubá měsíční mzda/plat podle RSCP jsou rozdílné od údajů **mzdové statistiky ČSÚ**. Prvním důvodem rozdílu je jiný způsob přepočtu zaměstnanců v RSCP. Počet zaměstnanců přepočtený podle placených měsíců (RSCP) na rozdíl od přepočteného počtu zaměstnanců uveřejňovaného ve mzdových šetřeních ČSÚ neobsahuje zaměstnance po dobu jejich neplacené absence (např. neplacené volno, nemoc, ošetřování člena rodiny), tj. po dobu, kdy zaměstnanci nedostávají náhrady, které jsou součástí hrubé mzdy. Menší počet zaměstnanců v RSCP pak znamená vyšší průměrnou hrubou měsíční mzdu/plat z šetření RSCP než u ČSÚ. Druhým důvodem rozdílu je skutečnost, že jsou z výpočtu vyloučeni zaměstnanci, kteří nesplňují výše uvedená kritéria pro zahrnutí zaměstnance do výpočtů. Koncept výpočtu hrubé měsíční mzdy/platu podle RSCP, který se používá mj. ve výdělkových šetřeních Eurostatu (viz šetření Structure of Earnings Survey), umožňuje provádět přesnější srovnání mezd/platů jednotlivých skupin zaměstnanců (a zejména jednotlivých zaměstnání) bez ovlivnění neplacenou absencí.

### **3.2. Měsíční odpracovaná a neodpracovaná doba (sestavy MZS-Tx)**

**Měsíční odpracovaná doba** zaměstnance se vypočte podle vzorce:

$$\text{ODPRACDmes} = \frac{\text{ODPRACD}}{\text{MESEVID\_prep}}$$

kde :

ODPRACDmes	je měsíční odpracovaná doba zaměstnance,
ODPRACD	je odpracovaná doba zaměstnance v kumulaci za sledované období (vstupní položka věty o zaměstnanci),
MESEVID_prep	je počet přepočtených evidenčních měsíců zaměstnance, tj. počet měsíců, odpovídajících délce pracovního úvazku a délce pracovního poměru ve sledovaném období.

Počet přepočtených evidenčních měsíců MESEVID\_prep je roven počtu kalendářních měsíců v případě, že zaměstnanec s plným pracovním úvazkem byl po celé sledované období v pracovním poměru a nebyl na mateřské či rodičovské dovolené. Pokud byl zaměstnanec v evidenčním stavu kratší dobu než sledované období, bude jeho počet evidenčních měsíců zkrácen poměrem počtu pracovních dnů v evidenčním stavu a ve sledovaném období. Měl-li zaměstnanec sjednán kratší pracovní úvazek, bude jeho počet evidenčních měsíců zkrácen poměrem kratšího a plného úvazku.

Průměrná měsíční odpracovaná doba za určitou skupinu zaměstnanců je vypočtena jako vážená charakteristika, v níž má měsíční odpracovaná doba

každého zaměstnance váhu odpovídající počtu jeho evidenčních měsíců ve sledovaném období (tzv. váha evidenční doby). Tedy zaměstnanec, který byl zaměstnán jen po část období (nebo měl kratší úvazek) má menší vliv na výsledný průměr. Vážený způsob výpočtu umožňuje korektní srovnání průměrné odpracované doby podle jednotlivých zaměstnání a v jednotlivých letech.

Obdobně jako odpracovaná doba se počítají měsíční neodpracovaná doba a průměrné měsíční údaje o přesčasu, dovolené a nemoci.

**Počet zaměstnanců přepočtený podle evidenčních měsíců** je vypočten jako podíl součtu přepočtených evidenčních měsíců za určitou skupinu zaměstnanců a počtu kalendářních měsíců ve sledovaném období (6 při 1. pololetí, 12 při celém roku).

Kritéria pro zahrnutí zaměstnance do výpočtů výše uvedených ukazatelů jsou stejná jako u platových sestav:

- přepočtený počet placených měsíců zaměstnance je alespoň jeden měsíc,
- stanovená týdenní pracovní doba na dané pracovní místo je alespoň 30 hodin (dle doporučení Eurostatu).

### **3.3. Hodinový výdělek (sestavy MZS-Vx)**

Hodinový výdělek je přímo zjišťovaná veličina. Do výpočtu charakteristik hodinového výdělku jsou zařazeni zaměstnanci, kteří byli v evidenčním stavu v posledním dnu sledovaného období.

## 4. Definice vybraných pojmů

Ekonomický subjekt	Ekonomický subjekt je právnický subjekt nebo fyzická osoba s postavením podnikatele, zapsaná do registru ekonomických subjektů ČSÚ. Každému ekonomickému subjektu se přiděluje identifikační číslo (IČO).
Organizační jednotka	Z hlediska výdělkové statistiky RSCP se dělí ekonomické subjekty na organizační jednotky podle okresu, ve kterém jednotky působí. Organizační jednotku tvoří všechny útvary ekonomického subjektu, které působí ve stejném okrese.
Zpravodajská jednotka	Zpravodajskou jednotkou je právnická osoba, organizační složka státu nebo fyzická osoba, od nichž se požaduje poskytnutí údajů ve statistickém zjišťování podle zákona č. 89/1995 Sb., o státní statistické službě ve znění pozdějších předpisů.
Sledované období	Sledované období je období od začátku roku do konce čtvrtletí, ve kterém se statistické zjišťování provádí.
Mzdová sféra	Do mzdové sféry patří subjekty, které odměňují mzdou podle § 109, odst. 2 zákona č. 262/2006 Sb., zákoníku práce, ve znění pozdějších předpisů.
Platová sféra	Do platové sféry patří subjekty, které odměňují platem podle § 109, odst. 3 zákona č. 262/2006 Sb., zákoníku práce, ve znění pozdějších předpisů.
Soubor RSCP-PLS	Souborem RSCP platové sféry je soubor ekonomických subjektů definovaný v ÚFIS registrem organizací RARIS (viz <a href="http://www.info.mfcr.cz/ufis/">http://www.info.mfcr.cz/ufis/</a> ).