


RSCP

Regionální statistika ceny práce

**Čtvrtletní výběrové
statistické zjišťování**

**kraj
Středočeský
IV. čtvrtletí 2003**

MPSV - SSZ



RSCP

Regionální statistika ceny práce

**Čtvrtletní výběrové
statistické zjišťování**

kraj
Středočeský
IV. čtvrtletí 2003

MPSV - SSZ

COPYRIGHT - MPSV ČR a SSZ

Publikace ani její část nesmí být kopírována, rozšiřována a zařazována do informačních systémů v jakékoliv formě (elektronické, mechanické, optické, magnetické aj.) bez písemného souhlasu

Ministerstva práce a sociálních věcí ČR a Správy služeb zaměstnanosti

O b s a h :

A Úvodní část

Úvod.....	7
-----------	---

B Výsledková část

Průměrné hodinové výdělky

P-V0	Průměrné hodinové výdělky v podnikatelské sféře za kraj Středočeský	11
P-V1	Průměrné hodinové výdělky podle hlavních tříd zaměstnání KZAM–R	12
P-V2	Průměrné hodinové výdělky podle věkových kategorií.....	13
P-V4	Průměrné hodinové výdělky podle vzdělání	13
P-V5	Průměrné hodinové výdělky podle podskupin zaměstnání KZAM–R	14
P-V6	Průměrné hodinové výdělky podle kategorie zaměstnání	20
P-V8	Průměrné hodinové výdělky podle pohlaví	20

Měsíční hrubé mzdy

P-M0	Průměrná hrubá měsíční mzda a její složky, diferenciacce, placená doba v podnikatelské sféře za kraj Středočeský	21
P-M1	Průměrná hrubá měsíční mzda a její složky, diferenciacce podle hlavních tříd zaměstnání KZAM-R.....	23
P-M5	Průměrná hrubá měsíční mzda, placená doba podle podskupin zaměstnání KZAM-R.....	24

Měsíční odpracovaná a neodpracovaná doba

P-T5	Průměrná měsíční odpracovaná a neodpracovaná doba podle podskupin zaměstnání KZAM – R	34
------	---	----

C Dodatek - technický popis šetření

Koncepce šetření	41
Rozsah šetření.....	41
Opora výběru.....	42
Výběr	42
Vstupní údaje pro RSCP	43
Sběr dat.....	43
Klasifikace a číselníky.....	44
Výdělky a odpracovaná doba	44

Zpracování a analýza dat.....	45
Přehled publikovaných tabulek	45
Výpočet měsíční hrubé mzdy	46
Metoda vážení a řešení non-response	47
Odhady statistických charakteristik.....	47
Kvalita odhadů	48
Definice vybraných pojmů.....	49



A Úvodní část

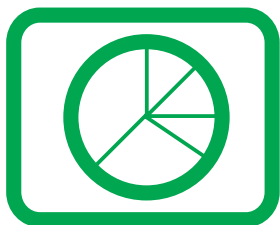
Úvod

Publikace představuje výsledky informačního systému „Regionální statistika ceny práce“ (RSCP), který produkuje aktuální údaje o výdělkové úrovni a odpracované době podle zaměstnání v jednotlivých krajích České republiky. RSCP, stejně jako Informační systém o průměrném výdělků (ISPV) vychází z pravidelného výběrového statistického zjišťování s názvem „Čtvrtletní šetření o ceně práce“, které se čtvrtletní periodicitou monitoruje průměrné hodinové výdělky, vyplacené mzdy a odpracovanou dobu jednotlivých zaměstnanců. Šetření je zařazeno do programu statistických zjišťování, vyhlášených ČSÚ ve sbírce zákonů pro příslušný kalendářní rok (viz přílohy č. 1 a č. 2 Vyhlášky č. 470 ve Sbírce zákonů ČR částka 163 ze dne 19. listopadu 2002, kterou se stanoví Program statistických zjišťování na rok 2003). Šetření provádí pracoviště státní statistické služby Ministerstva práce a sociálních věcí. Garantem informačního systému RSCP je Ministerstvo práce a sociálních věcí – správa služeb zaměstnanosti, zpracovatelem RSCP je Trexima, spol. s r.o. Zlín (www.trexima.cz).

RSCP nabízí další zdroj informací o mzdách v krajích České republiky. Na rozdíl od šetření vycházejících z výkaznictví ČSÚ, které sbírá údaje o mzdách za celý ekonomický subjekt (resp. jeho pracoviště), hlavním cílem RSCP je zjištění výdělkové úrovně podle profesí za jednotlivé zaměstnance. Primárním výsledkem jsou statistiky mzdové úrovně profesí (v klasifikaci KZAM-R) v jednotlivých krajích, dalším produktem jsou odhady výdělkových parametrů zaměstnanecké populace kraje. Tato publikace obsahuje operativní výsledky šetření RSCP, členěné podle zaměstnaneckých charakteristik. Roční zjišťování hrubých mezd a odpracované doby v ISPV je základem pro strukturální šetření mezd ČSÚ a pro šetření SES (Structure of Earning Survey) Eurostatu. Zatímco výsledky strukturálních šetření mezd ČSÚ a výsledky ISPV a RSCP pocházejí z téhož zdroje a publikace se navzájem doplňují, při srovnávání s výsledky výkaznictví je třeba vzít v úvahu rozdílné výběrové soubory a rozdílné metody výpočtu mzdových charakteristik.

Publikace přináší průměrné hodinové výdělky za aktuální čtvrtletí, měsíční hrubé mzdy za období od začátku roku do konce aktuálního čtvrtletí, údaje o odpracované a neodpracované době za stejné období. Publikace obsahuje výsledky podnikatelské sféry (ekonomické subjekty, které odměňují podle zákona č. 1/1992 Sb. o mzdě, odměně za pracovní pohotovost a o průměrném výdělků).

Výsledková publikace jednotlivých krajů ve formátu Excel a ve formátu PDF je k dispozici na internetových stránkách MPSV (www.mpsv.cz) v sekci *Služby zaměstnanosti*, v části *Regionální statistika ceny práce*. Rozsah přehledů jednotlivých profesí je dán publikačním kritériem, podle kterého se uveřejňují jen zaměstnání získaná od minimálně deseti zaměstnanců a minimálně tří ekonomických subjektů.



B Výsledková část

**Průměrné hodinové výdělky
v podnikatelské sféře**

kraj: Středočeský

Průměrný hodinový výdělek **104,87 Kč/hod**

Diferenciace

D1 - 1. decil **51,31 Kč/hod**

Medián **91,09 Kč/hod**

D9 - 9. decil **160,00 Kč/hod**

Podíl zaměstnanců s nižším než průměrným

hodinovým výdělkem je..... **62,6 %**

Index průměrného hodinového výdělku zaměstnanců

meziroční vůči 4. čtvrtletí 2002..... **97,9 % ***


* Index ovlivněn změnou metodiky výpočtu průměrného hodinového výdělku, hodnota za rok 2002 je vypočtena na výběrovém souboru a hodnota za rok 2003 je dopočtena na celý základní soubor (viz. Dodatek - technický popis šetření).

Průměrné hodinové výdělky
podle hlavních tříd zaměstnání KZAM - R

kraj: Středočeský

Hlavní třída zaměstnání KZAM - R	Struktura zaměstnanců %	Průměr Kč/hod	Diferenciace		
			1. decil Kč/hod	medián Kč/hod	9. decil Kč/hod
1 Zákonodárci, vedoucí a řídicí pracovníci	6,3	223,51	85,69	172,20	411,99
2 Vědečtí a odborní duševní pracovníci	4,8	165,20	90,14	146,69	252,41
3 Techničtí (zdrav., pedagogičtí) pracovníci	17,3	126,49	69,64	115,64	185,04
4 Nižší administrativní pracovníci	7,0	84,64	50,00	77,95	123,41
5 Provozní prac. ve službách a obchodu	5,7	67,26	41,81	60,12	104,55
6 Dělníci v zemědělství, lesnictví a rybářství	5,4	70,20	43,06	65,00	103,66
7 Řemeslníci, výrobci a zpracovatelé	23,9	93,66	57,59	90,43	134,47
8 Obsluha strojů a zařízení	21,6	91,23	53,73	89,49	126,33
9 Pomocní a nekvalifikovaní pracovníci	8,0	66,44	41,90	60,25	101,30
C E L K E M - podnikatelská sféra	100,0	104,87	51,31	91,09	160,00

Struktura zaměstnanců dle hlavních tříd KZAM - R



4. čtvrtletí 2003

RSCP - podnikatelská sféra

P-V2

Průměrné hodinové výdělky
podle věkových kategorií

kraj: Středočeský

Věková kategorie	Struktura zaměstnanců	Průměr	Diferenciace		
			1. decil	medián	9. decil
	%	Kč/hod	Kč/hod	Kč/hod	Kč/hod
do 20 let	1,3	61,37	41,66	55,16	91,56
20 - 29 let	21,3	97,16	52,47	91,97	141,64
30 - 39 let	21,7	113,25	54,69	98,15	175,89
40 - 49 let	24,0	109,01	52,66	92,92	165,38
50 - 59 let	27,1	103,91	51,89	88,17	158,82
60 a více let	4,6	97,14	43,22	73,86	172,46
C E L K E M - podnikatelská sféra	100,0	104,87	51,31	91,09	160,00

4. čtvrtletí 2003

RSCP - podnikatelská sféra

P-V4

Průměrné hodinové výdělky
podle vzdělání

kraj: Středočeský

Vzdělání	Struktura zaměstnanců	Průměr	Diferenciace			
			1. decil	medián	9. decil	
	%	Kč/hod	Kč/hod	Kč/hod	Kč/hod	
KKOV						
Základní a nedokončené	A-C	10,2	71,88	42,59	65,54	110,65
Střední bez maturity	D,E,H,J	49,4	86,93	49,80	82,57	127,84
Střední s maturitou	K-M	26,2	116,70	60,51	104,63	172,52
Vyšší odborné a bakalářské	N,R	0,7	124,62	62,83	118,01	191,99
Vysokoškolské	T,V	7,2	224,18	100,00	182,42	401,78
<i>neuvedeno</i>		6,3	111,14	59,09	103,19	170,07
C E L K E M - podnikatelská sféra	100,0	104,87	51,31	91,09	160,00	

**Průměrné hodinové výdělky
podle podskupin zaměstnání KZAM - R**

kraj: Středočeský

Podskupiny zaměstnání KZAM - R	Výběrový soubor		Průměr	Diferenciace		
	počet org. jednotek	počet zaměst.		1. decil	medián	9. decil
			Kč/hod	Kč/hod	Kč/hod	Kč/hod
1210 Ředitelé a prezidenti velkých organizací, podniků	106	151	504,83	186,39	382,77	1061,55
1221 Vedoucí pracovníci v zemědělství, lesnictví, rybářství a mysliv.	39	212	181,73	90,63	156,21	294,26
1222 Vedoucí pracovníci v průmyslu (ve výrobě)	88	630	357,80	148,45	293,70	635,91
1223 Vedoucí pracovníci ve stavebnictví a zeměměřičtví	21	39	200,98	102,72	182,11	318,00
1224 Vedoucí pracovníci ve velkoobchodě a v maloobchodě	52	1 264	132,38	71,98	108,92	211,01
1226 Ved. pracovníci v dopr., skladování, telekom. a na pošt. úřadech	37	482	147,40	99,07	126,70	217,54
1227 Vedoucí prac. v organ.zaměřených na poskytování obch.služeb	37	86	328,93	164,66	306,12	507,53
1229 Vedoucí pracovníci dílčích celků jinde neuvedení (kult.,zdrav.)	28	981	247,59	184,86	221,28	365,37
1231 Vedoucí pracovníci finančních a hospodářských útvarů	129	293	284,00	118,30	225,06	511,20
1232 Vedoucí pracovníci personálních útvarů a útvarů průmysl. vztahů	37	46	294,96	138,33	200,39	571,66
1233 Vedoucí pracovníci odbytových útvarů (včetně průzkumu trhu)	84	200	289,57	125,93	236,13	475,68
1234 Ved. pracovníci reklamních útvarů a útvarů pro styk s veřejností	14	18	292,45	93,82	163,22	650,86
1235 Vedoucí pracovníci zásobovacích útvarů	48	89	217,82	107,64	175,60	429,87
1236 Vedoucí pracovníci výpočetních útvarů	35	59	253,38	150,17	233,43	380,08
1237 Vedoucí pracovníci výzkumných a vývojových útvarů	34	115	307,81	134,99	291,16	510,11
1239 Vedoucí pracovníci ostatních útvarů jinde neuvedení	52	239	230,24	115,44	203,34	372,13
1311 Vedoucí, ředitelé v zemědělství,lesnictví,rybářství a myslivosti	26	34	198,53	118,90	181,80	280,96
1312 Vedoucí, ředitelé v průmyslu (ve výrobě)	29	127	201,23	90,98	160,69	390,48
1313 Vedoucí, ředitelé ve stavebnictví a zeměměřičtví	11	21	174,78	85,60	159,42	301,76
1314 Vedoucí, ředitelé ve velkoobchodu a maloobchodu	21	185	145,46	66,12	127,69	256,49
1316 Vedoucí, ředitelé v dopravě, sklad., telekom. a na pošt. úřadech	23	103	183,97	125,18	169,18	258,53
1317 Vedoucí, ředitelé v podnicích poskytujících obchodní služby	15	87	214,87	136,20	217,43	301,83
1319 Vedoucí, ředitelé malých organizací ostatní (kult.,zdrav.,škol.)	8	27	190,67	109,27	154,00	423,82
2113 Chemici	9	152	152,41	95,05	135,47	225,15
2114 Geologové, geofyzici, geodeti, hydrologové apod.	6	11	154,38	108,60	147,34	199,98
2119 Ostatní vědci a odborníci v příbuzných oborech jinde neuved.	7	256	158,05	130,50	159,06	182,25
2131 Projektanti a analytici výpočetních systémů	10	208	182,66	140,50	175,81	234,96
2132 Programátoři	33	99	162,34	102,84	155,76	221,44
2139 Ostatní odborníci zabývající se výpoč. tech. jinde neuvedení	45	134	183,04	111,99	169,72	262,97
2142 Projektanti staveb a areálů, stavební inženýři	24	111	146,51	90,52	123,54	226,08
2143 Projektanti elektrotechnických zařízení, elektroinženýři	13	106	186,44	99,52	160,43	324,80
2144 Projektanti elektron.systémů a telekom.sítí, inženýři - elektronici	11	96	164,81	97,51	140,97	259,56
2145 Projektanti a konstruktéři strojních zařízení, strojní inženýři	30	486	165,33	107,41	156,80	226,12
2146 Chemičtí inženýři, technologové	13	45	155,95	110,76	146,69	217,41
2149 Ostatní architekti, projekt., konstruk.a tech.inženýři (tvůr.prac.)	24	570	158,89	128,86	158,32	179,59
2211 Bakteriologové, biolog., ekolog., zoologové a odb.v příb.obor.	26	90	130,45	81,83	105,70	219,62
2213 Agronomové, šlechtitelé a odborníci v příbuzných oborech	22	92	123,16	75,44	114,70	163,76
2221 Lékaři, ordináři (kromě zubních lékařů)	16	39	149,78	117,09	142,77	202,19
2411 Odb. prac. na úseku účetnictví, financí, daní, ap., hlavní účetní	84	178	176,44	91,08	147,31	282,56
2412 Odbor. pracovníci na úseku zaměstnaneckých, personálních věcí	35	79	156,30	94,63	139,21	244,12
2413 Odborní pracovníci v bankovníctví a pojišťovnictví	19	401	144,78	102,82	137,69	188,65
2419 Ostatní odborní pracovníci v oblasti podnikání	41	790	198,09	145,97	194,67	235,31

Průměrné hodinové výdělky
podle podskupin zaměstnání KZAM - R

kraj: Středočeský

Podskupiny zaměstnání KZAM - R	Výběrový soubor		Průměr	Diferenciace		
	počet org. jednotek	počet zaměst.		1. decil	medián	9. decil
			Kč/hod	Kč/hod	Kč/hod	Kč/hod
2421 Právníci, právní poradci (mimo advokacie a soudnictví)	25	34	257,88	127,44	207,80	477,42
2433 Odborní pracovníci v informacích (např. vti)	11	62	122,14	91,26	108,93	169,68
2441 Ekonomové - vědečtí pracovníci, specialisté, experti	50	253	140,86	86,15	127,94	195,15
2447 Tlumočníci a překladatelé	3	11	256,68	146,24	216,15	373,53
2470 Odborní administrativní pracovníci jinde neuvedení	19	103	152,64	87,86	126,08	264,59
3111 Technici ve fyzikálních a příbuzných oborech	17	135	110,29	76,41	101,03	150,36
3112 Stavební technici	71	340	141,97	91,07	132,09	200,47
3113 Elektrotechnici	53	511	140,53	95,93	127,38	200,08
3114 Elektronici a technici v radiokomunikacích a telekomunikacích	5	28	148,11	117,86	132,65	241,98
3115 Strojírenští technici	72	3 984	148,27	104,16	145,95	184,76
3116 Chemičtí technici	28	432	129,03	84,16	124,78	179,14
3117 Důlní a hutní technici	11	42	140,05	83,63	143,74	188,62
3118 Technici v kartografii, kresliči a zeměměřiči	39	244	123,37	78,62	118,69	175,69
3119 Ostatní techničtí pracovníci jinde neuvedení	118	1 571	137,64	82,55	134,30	190,73
3121 Poradci ve výpočetní technice	39	102	160,61	108,67	141,89	231,99
3122 Operátoři a obsluha výpočetní techniky	67	232	130,50	70,69	109,02	226,00
3123 Operátoři průmyslových robotů, nc strojů	3	23	177,42	134,01	187,82	212,39
3129 Ostatní technici ve výpočetní technice jinde neuvedení	12	16	178,70	96,74	155,27	341,02
3151 Kolaudační technici a technici protipožární ochrany	18	58	141,46	107,85	140,88	174,66
3152 Bezpečnostní tech.a tech. pro kontrolu zdravotní nezávadnosti	62	328	126,30	79,55	121,81	170,89
3160 Technici železničního provozu	12	1 150	133,01	113,40	132,71	153,18
3211 Technici a laboranti v oblasti biologie a v příbuzných oborech	15	62	90,67	57,73	80,86	136,68
3212 Technici v agronomii, v lesnictví a v zemědělství	59	692	102,75	64,95	97,57	152,00
3226 Rehabilitační a fyzioterapeutičtí pracovníci (vč. odb. masérů)	12	35	101,09	74,02	103,08	130,17
3227 Veterinární asistenti	3	11	89,64	60,72	87,78	98,20
3231 Ošetřovatelé, všeobecné zdravotní sestry	12	39	91,55	64,74	88,95	121,69
3415 Obchodní cestující, profes. poradci v obchodě, obch.zástupci	40	464	139,43	78,40	136,93	196,00
3416 Nákupčí	117	693	137,15	82,39	125,19	205,63
3417 Odhadci a zbožíznalci	13	38	136,84	74,76	113,84	258,16
3419 Ostatní pracovníci - obchodní zprostředkovatelé jinde neuved.	5	21	185,52	110,83	127,73	368,09
3421 Obchodní agenti	72	688	141,03	79,68	139,23	194,31
3422 Odbytoví a přepravní agenti	93	826	120,68	80,81	114,88	160,52
3429 Ostatní obchodní agenti a makléři jinde neuvedení	8	10	114,23	71,30	111,64	167,28
3431 Odborné sekretářky, sekretáři	67	296	100,14	62,72	92,83	143,85
3433 Pracovníci v oblasti účetnictví, fakturace, rozpočet., kalkulace	234	1 828	117,33	69,02	108,37	165,46
3434 Pracovníci v oblasti statistiky a matematiky	10	25	130,80	79,32	126,24	195,99
3435 Pracovníci v oblasti práce a mezd (kromě účetních)	44	81	120,67	65,37	105,77	189,24
3436 Referenti osobních oddělení	78	309	136,42	95,37	129,44	169,72
3439 Ostatní odborní administrativní pracovníci jinde neuvedení	103	602	127,62	75,30	115,74	183,28
3441 Celní pracovníci	14	62	107,33	88,94	104,43	146,48
3449 Ostatní celní a daňoví pracovníci a pracovníci v příb. oborech	18	99	126,01	80,10	112,77	188,55
4112 Kancelářští a manipul. prac. a obsl. zařízení na zpracování textu	16	27	83,99	54,18	77,95	124,00

**Průměrné hodinové výdělky
podle podskupin zaměstnání KZAM - R**

kraj: Středočeský

Podskupiny zaměstnání KZAM - R	Výběrový soubor		Průměr	Diferenciace			
	počet org. jednotek	počet zaměst.		1. decil	medián	9. decil	
			Kč/hod	Kč/hod	Kč/hod	Kč/hod	
4113 Pracovníci přípravy dat výpočetní techniky	26	76	82,87	55,58	85,66	107,69	
4115 Sekretářky, sekretáři	120	842	117,07	68,18	105,08	176,04	
4121 Nižší účetní	61	267	79,44	53,76	71,67	116,01	
4131 Úředníci ve skladech	145	1 787	95,06	59,44	91,92	129,18	
4132 Úředníci ve výrobě (např. výrobní plánovači)	41	192	109,58	65,08	101,04	163,24	
4133 Úředníci v dopravě a v přepravě (dispečerů, kontrolů apod.)	32	312	98,48	70,66	99,79	124,75	
4141 Řadoví knihovníci, archiváři, evidenční pracovníci	14	26	76,76	54,00	76,43	94,49	
4190 Nižší pracovníci jinde neuvedení ostatní	34	219	107,42	50,00	104,65	162,64	
4211 Pokladníci (v bankách, pojišťovnách, spořitelnách, na poště)	57	174	94,37	69,89	92,87	120,36	
4213 Pokladníci v obchodě, společném stravování apod.	22	1 626	64,32	48,00	62,45	83,20	
4214 Prodavači vstupenek, jízdenek apod.	12	261	97,77	77,30	98,85	116,00	
4222 Recepční	9	26	77,10	55,80	72,53	102,74	
4223 Telefonisté	26	117	117,85	53,59	101,32	192,44	
4224 Informátoři	7	17	81,01	61,91	83,75	103,42	
5121 Pracovníci dohlížející nad obsluhujícím personálem, hospodyně	17	217	73,78	53,86	69,77	93,54	
5122 Kuchaři	34	125	75,38	48,00	70,00	114,88	
5161 Hasiči, požárníci	14	336	115,76	84,71	114,66	148,85	
5169 Ostatní pracovníci ochrany a ostrahy jinde neuvedení	33	542	87,49	43,82	67,17	147,13	
5211 Prodavači v obchodech	73	6 519	68,27	48,46	62,01	89,90	
5220 Prodavači ve stáncích a na tržištích	4	10	59,15	42,22	59,53	75,09	
6111 Pěstitelé polních plodin	26	339	62,91	39,48	59,88	86,88	
6112 Ovocnáři, vinaři, chmelaři a ostatní pěst.plodin rost.na stromech	5	52	68,67	48,60	63,33	99,29	
6113 Zahradníci a pěstitelé zahradních plodin a sazenic	12	119	69,16	45,88	64,78	93,95	
6115 Pěstitelé růz.plodin komb.polních,zahrad.a plodin rost.na strom.	3	16	60,00	40,35	55,25	89,38	
6121 Chovatelé hospodářských zvířat (kromě drůbeže a včel)	43	902	73,56	50,25	72,93	96,21	
6122 Chovatelé drůbeže	12	147	58,17	46,38	55,54	71,06	
6124 Chovatelé hospodářských zvířat, drůbeže, včel apod.	4	102	71,13	44,55	67,34	107,75	
6129 Ostatní chovatelé, ošetřovatelé zvířat jinde neuv.(v rezerv.)	3	26	76,16	56,06	76,49	87,86	
6141 Dělníci pro pěstění a ošetřování lesa	10	336	58,54	40,00	50,49	92,38	
6142 Dělníci pro těžbu dřeva (kromě obsluhy pojízdných zařízení)	7	126	107,87	66,07	108,75	156,05	
7113 Horníci pro dobývání nerudných surovin a kamenolamači	3	15	89,47	59,80	93,89	115,65	
7121 Zedníci pracující s tradičními materiály (bambus, hlína atd.)	7	10	79,55	44,03	64,83	135,03	
7122 Zedníci, kameníci, omítkáři	68	461	82,10	60,00	81,36	111,00	
7123 Betonáři, děl.specializovaní na pokládání betonových povrchů	3	50	81,66	64,50	81,50	101,50	
7124 Tesaři a truhláři	32	110	89,23	63,98	85,53	124,15	
7125 Stavební montážníci	4	48	99,37	74,88	95,64	126,92	
7129 Ost. stavební dělníci hlavní stav. výroby a prac.v ost. oborech	35	167	86,75	55,41	79,68	134,30	
7131 Stavební pokrývači	13	14	78,12	59,83	76,51	89,50	
7136 Instalatéři, potrubáři, stavební zámečníci, klempíři	45	331	100,64	71,27	94,95	137,83	
7137 Stavební a provozní elektrikáři	30	160	96,25	73,11	95,60	120,70	
7141 Malíři a tapetáři	13	20	73,37	53,52	74,79	83,80	
7142 Lakýrníci a pracovníci v příbuzných oborech	33	595	123,35	88,10	127,87	147,21	

**Průměrné hodinové výdělký
podle podskupin zaměstnání KZAM - R**

kraj: Středočeský

Podskupiny zaměstnání KZAM - R	Výběrový soubor		Průměr	Diferenciace			
	počet org. jednotek	počet zaměst.		Kč/hod	1. decil	medián	9. decil
			Kč/hod		Kč/hod	Kč/hod	Kč/hod
7211 Formíři a jádraři	10	224	97,00	64,37	87,92	145,35	
7212 Svářeči, řezači plamenem a páječi	29	1 866	113,42	97,03	114,07	128,84	
7213 Výrobci a opraváři výrobků a dílů z plechů	19	988	121,64	104,07	123,47	138,23	
7214 Montéři kovových konstrukcí	7	231	116,21	88,80	115,23	143,56	
7221 Kováři, obsluha kovacích lisů, obsluha bucharů	21	602	110,80	69,38	115,77	138,71	
7222 Nástrojaři, kovomodeláři, kovodělníci, zámečníci	110	4 021	108,04	70,13	103,24	150,81	
7223 Seřizovači a obsl. obráběcích strojů (kromě autom. a poloaut.)	55	1 328	114,35	76,85	114,88	150,24	
7224 Brusiči, leštiči a ostříči nástrojů	26	204	85,46	61,30	84,37	108,10	
7231 Mechanici a opraváři motorových vozidel	81	1 912	113,20	76,99	120,55	138,15	
7235 Mechanici a opraváři obráběcích, zeměd. strojů a prům. zařízení	82	2 185	119,66	69,89	125,90	159,22	
7239 Ostatní mechanici a opraváři strojů a zařízení bez elektro j.n.	32	675	106,97	67,02	113,50	135,58	
7241 Elektromech., opraváři a seřizovači různých typů elektr. zařízení	93	1 346	119,52	78,98	120,99	160,22	
7242 Mechanici, opraváři a seřizovači elektr. částí aut, letadel, lodí	13	191	108,90	79,67	106,97	141,53	
7243 Mechanici, seřizovači, opraváři elektronických zařízení	29	1 313	102,53	71,46	93,63	150,48	
7244 Telefonní a telegrafní mechanici, montéři a opraváři	11	81	88,28	75,15	84,49	109,69	
7246 Montéři a opraváři silnoproudých elektrických vedení	15	212	105,48	82,30	105,16	129,39	
7311 Výrobci, mechanici a opraváři přesných přístrojů a zařízení	14	80	129,53	72,00	123,97	182,17	
7321 Výrobci hrnčič., porcel. zboží, žáruvzd.výrobků, brus.kotoučů	4	91	92,01	64,83	87,69	125,17	
7324 Malíři skla a keramiky a prac. v příb.obor. (vč.výrobců zrcadel)	4	97	106,92	70,66	110,73	135,08	
7341 Tiskaři, sazeči (kromě obsluhy tiskárenských strojů)	10	40	104,05	65,28	105,57	139,88	
7343 Rytci a leptáři (vč. ručních rytců do dřeva, gumy, linolea)	3	30	93,68	72,38	88,09	111,20	
7344 Fotografové a pracovníci v příbuzných oborech	3	13	106,75	72,73	106,42	157,62	
7345 Knihvazači a pracovníci v příbuzných oborech	3	53	51,42	42,81	49,48	58,26	
7411 Zpracovatelé masa, ryb vč. uzenářů a konzervovačů masa a ryb	13	662	75,14	44,64	74,75	104,77	
7412 Zpracovatelé pekárenských a cukrářských výrobků	8	249	58,26	44,00	54,76	79,00	
7419 Ostatní zpracovatelé - výrobci potravinářských výrobků	5	324	73,57	56,38	70,39	94,71	
7422 Umělečtí truhláři, řezbáři, výrobci a opraváři výrobků ze dřeva	14	108	86,80	48,72	90,17	116,10	
7436 Švadleny, vyšivači a pracovníci v příbuzných oborech	3	38	64,42	43,34	62,68	87,59	
7437 Čalouníci a pracovníci v příbuzných oborech (vč. autočalouníků)	3	20	93,39	61,28	94,63	124,96	
8111 Obsluha důlního zařízení a razičích štítů	3	12	72,68	38,63	62,07	105,67	
8121 Obsluha zařízení při hutní výrobě kovů obsluha pecí a konvertorů	4	174	100,99	84,14	96,81	128,14	
8122 Obsluha zařízení ve slévárenství (taviči, slévači)	9	485	109,58	71,59	108,48	146,42	
8123 Obsluha zařízení na tepelné zpracování kovů	13	113	107,52	79,90	106,74	139,03	
8125 Obsluha zařízení na tváření kovů ve válcovnách	3	95	94,01	75,12	90,40	113,42	
8131 Obsluha pecí na výrobu skla a keramiky	4	466	111,02	82,58	109,97	139,54	
8139 Obsluha ostatních zařízení na výrobu skla a keramiky	4	398	101,76	84,77	99,96	119,27	
8141 Obsluha pily a jiného zařízení na zpracování dřeva	5	166	76,43	52,17	63,42	122,75	
8151 Obsluha drtičů, mlýnů a míchadel při chemické výrobě	4	27	104,39	75,71	96,47	136,89	
8154 Obsluha chemických destilačních kolon a reaktorů	3	104	111,19	87,04	113,50	132,34	
8159 Obsluha ostatních zařízení při chemické výrobě jinde neuvedená	32	716	98,41	70,90	99,27	124,88	
8161 Obsluha zařízení při výrobě a rozvodu elektřiny	12	377	128,08	87,35	129,45	165,86	
8162 Obsluha parních turbín, ohřivačů a motorů	54	307	95,75	58,51	92,22	132,75	

**Průměrné hodinové výdělky
podle podskupin zaměstnání KZAM - R**

kraj: Středočeský

Podskupiny zaměstnání KZAM - R	Výběrový soubor		Průměr	Diferenciace			
	počet org. jednotek	počet zaměst.		1. decil	medián	9. decil	
			Kč/hod	Kč/hod	Kč/hod	Kč/hod	
8163	Obsluha zařízení při úpravě, čištění a rozvodu vody	41	510	93,21	62,02	92,04	122,83
8171	Obsluha automatických nebo poloautomatic. montážních linek	8	114	69,69	50,06	63,98	93,75
8172	Obsluha průmyslových robotů	3	15	131,06	78,73	135,76	158,55
8211	Obsluha automat. nebo poloaut. obráběcích strojů (kromě 722)	23	615	94,22	69,30	89,91	124,96
8212	Obsluha strojů na výrobu maltovin, vápna, cementu, prefabrikátů	3	16	128,77	94,00	127,91	161,28
8221	Obsluha strojů při farmaceutické výrobě	3	240	92,23	68,38	82,11	131,84
8223	Obsluha strojů při konečné úpravě a nanášení ochran. povlaků	13	1 068	112,81	95,72	114,97	128,25
8231	Obsluha strojů na výrobu pryžových výrobků (např. obuvi)	3	31	84,12	57,55	82,38	113,43
8232	Obsluha strojů na výrobu plastových výrobků (vč. laminování)	7	116	99,22	75,49	104,20	120,52
8240	Obsluha automat. nebo poloautomatic. dřevoobráběcích strojů	3	17	101,37	68,21	99,51	145,41
8251	Obsluha tiskárenských strojů	6	109	128,87	67,99	129,31	179,87
8253	Obsluha strojů na výrobu předmětů z lepenky (vč. kartonáže)	3	84	61,03	43,11	60,48	80,27
8254	Obsluha kopírovacích strojů	5	26	80,01	57,31	75,66	106,86
8262	Obsluha tkacích a pletacích strojů	3	31	72,46	52,11	74,89	94,40
8273	Obsluha strojů na mletí zrn a koření	6	30	72,00	56,34	69,71	90,29
8278	Obsluha strojů na výrobu nápojů	3	22	98,59	59,00	104,00	121,60
8281	Montážní dělníci montující mechanická zařízení (stroje, vozidla)	13	4 466	95,13	43,40	108,53	124,77
8282	Montážní dělníci montující elektrická zařízení	13	3 870	99,61	79,74	101,21	119,37
8283	Montážní dělníci montující elektronická zařízení	4	667	71,25	57,66	70,72	86,83
8284	Montážní dělníci montující výrobky z kovů, pryže a plastů	4	410	103,81	83,34	102,61	118,52
8290	Obsluha jiných stacionárních zařízení a ostatní montážní dělníci	15	258	100,53	63,14	102,17	129,73
8311	Strojvedoucí	18	831	142,13	128,61	141,64	154,18
8313	Dělníci zabezpečující sestavování vlaků (brzdaři, výhybkáři)	14	1 237	102,27	90,95	101,46	115,53
8321	Řidiči osobních a malých dodávkových automobilů, taxikáři	62	199	100,89	70,29	92,42	140,70
8323	Řidiči autobusů, trolejbusů a tramvají	8	339	79,98	63,67	78,98	96,95
8324	Řidiči nákladních automobilů a tahačů	137	1 204	93,36	63,07	90,99	122,40
8326	Řidiči speciálních vozidel	20	101	90,87	62,45	83,78	130,89
8331	Obsluha zemědělských a lesních strojů	53	658	79,79	55,69	73,23	108,69
8332	Obsluha zemních a příbuzných strojů	32	308	96,31	71,06	95,12	119,64
8333	Obsluha jeřábů, zdvihacích a podobných manipulačních zařízení	28	462	94,42	56,98	86,96	140,01
8334	Obsluha vysokozdvíhacích a ostatních motorových vozíků	57	1 547	101,12	75,56	106,34	118,66
9132	Pomocníci a uklízeči v kancelářích, hotelích, nemocnicích ap.	143	1 061	64,16	39,97	57,32	95,33
9141	Domovníci, správci domu	28	50	68,05	43,10	62,34	92,73
9151	Poslíčci, nosiči zavazadel a doručovatelé	6	10	84,60	52,72	84,80	114,11
9152	Vrátní, hlídači, uváděči a šatnářky	81	381	56,30	38,20	50,90	76,47
9161	Sběrači odpadků, popeláři	13	104	72,51	58,38	70,65	88,78
9162	Metaři, čistíči záchodků, žump, kanálů a podobných zařízení	11	35	70,79	43,43	66,04	107,23
9169	Ostatní pracovníci v příbuzných oborech jinde neuvedení	4	24	61,57	45,00	58,26	86,98
9211	Pomocní a nekvalifikovaní dělníci v zemědělství	22	190	60,38	40,58	57,85	86,16
9212	Pomocní a nekvalifikovaní dělníci v lesnictví	7	40	72,80	55,00	71,44	93,04
9311	Pomocní a nekvalif. dělníci v dolech a lomech a v příb. oborech	3	15	66,94	57,29	66,45	76,79
9312	Pomocní a nekvalif. dělníci na stavbách a údržbě silnic, přehrad	6	67	74,05	58,12	77,00	89,96

Průměrné hodinové výdělky
podle podskupin zaměstnání KZAM - R

kraj: **Středočeský**

Podskupiny zaměstnání KZAM - R	Výběrový soubor		Průměr Kč/hod	Diferenciace		
	počet org. jednotek	počet zaměst.		1. decil Kč/hod	medián Kč/hod	9. decil Kč/hod
	9313 Pomocní a nekvalifikovaní dělníci na stavbách budov	8	21	62,44	37,12	68,37
9321 Pomocní a nekvalifikovaní montážní a manipulační dělníci	56	1 670	69,83	43,63	64,39	103,41
9322 Ruční baliči a pytlovači	14	184	79,01	52,06	76,97	103,64
9323 Dělníci nádvorní skupiny (pomocní montéři)	18	50	72,51	39,31	74,65	91,37
9331 Řidiči vozidel poháněných ručně nebo nožně	6	21	81,66	43,32	81,03	108,94
9333 Vazači a nosiči břemen, přístavní dělníci (dokaři)	8	61	65,07	54,49	67,03	74,42
9339 Pomocní a nekvalif. pracovníci v dopravě, ve skladech, v telek.	87	2 599	88,45	50,41	85,63	122,08

4. čtvrtletí 2003

RSCP - podnikatelská sféra

P-V6

Průměrné hodinové výdělky
podle kategorie zaměstnání

kraj: Středočeský

Kategorie zaměstnání	Struktura zaměstnanců	Průměr Kč/hod	Diferenciace		
	%		1. decil Kč/hod	medián Kč/hod	9. decil Kč/hod
D Manuální pracovníci	64,5	85,17	48,03	81,13	126,06
T Nemanuální pracovníci	35,5	140,62	64,44	116,21	226,82
C E L K E M - podnikatelská sféra	100,0	104,87	51,31	91,09	160,00
Relace (%) D/T		60,6	74,5	69,8	55,6

4. čtvrtletí 2003

RSCP - podnikatelská sféra

P-V8

Průměrné hodinové výdělky
podle pohlaví

kraj: Středočeský

Pohlaví	Struktura zaměstnanců	Průměr Kč/hod	Diferenciace		
	%		1. decil Kč/hod	medián Kč/hod	9. decil Kč/hod
Muž	62,7	116,04	56,40	100,71	176,58
Žena	37,3	86,08	47,62	76,01	130,47
C E L K E M - podnikatelská sféra	100,0	104,87	51,31	91,09	160,00
Relace (%) Ž/M		74,2	84,4	75,5	73,9

**Průměrná hrubá měsíční mzda a její složky, diferenciacce, placená doba
v podnikatelské sféře**

kraj: Středočeský

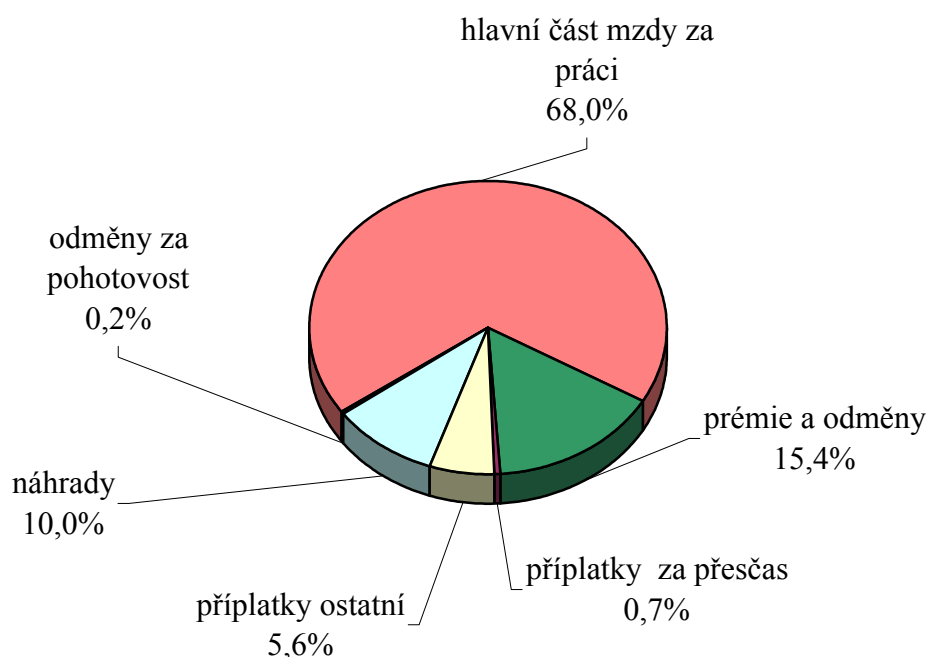
Průměrná hrubá měsíční mzda	19 490 Kč/měs
Diferenciace	
D1 - 1. decil	9 570 Kč/měs
Medián	17 093 Kč/měs
D9 - 9. decil	29 913 Kč/měs
Složky hrubé mzdy	
prémie a odměny	15,4 %
příplatky za přesčas	0,7 %
příplatky ostatní	5,6 %
náhrady	10,0 %
odměny za pohotovost	0,2 %
Placená doba zaměstnance	
celkem	172,7 hod/měs

Průměrná hrubá měsíční mzda a její složky, diference podle hlavních tříd zaměstnání KZAM - R

kraj: Středočeský

Hlavní třída zaměstnání KZAM - R	Struktura zaměstnanců	Průměr	Diference			Složky hrubé mzdy				
			1. decil	medián	9. decil	prémie a odměny	příplatky za přesčas	příplatky ostatní	náhrady	odměny za pohotovost
			Kč/měs	Kč/měs	Kč/měs	%	%	%	%	%
1 Zákonodárci, vedoucí a řídicí pracovníci	7,4	38 521	15 012	30 911	74 728	17,6	0,1	2,6	8,8	0,1
2 Vědečtí a odborní duševní pracovníci	5,4	29 488	16 428	27 186	45 162	17,2	0,2	3,3	9,5	0,1
3 Techničtí (zdrav., pedagog.) pracovníci	19,1	22 138	12 537	20 544	32 187	15,5	0,5	4,1	9,2	0,3
4 Nižší administrativní pracovníci	6,9	15 071	8 791	13 511	23 050	16,1	0,4	3,6	9,1	0,1
5 Provozní pracovníci ve službách a obchodu	4,9	12 643	6 880	10 942	19 613	12,1	0,9	7,9	8,6	0,3
6 Dělníci v zemědělství, lesnictví a rybářství	4,1	12 398	7 877	11 845	17 443	14,4	0,8	5,3	10,4	0,0
7 Řemeslníci, výrobci a zpracovatelé	24,4	17 593	10 604	17 071	24 922	13,7	1,1	7,0	11,0	0,3
8 Obsluha strojů a zařízení	21,6	16 696	10 226	16 473	22 644	15,8	1,3	9,2	11,1	0,2
9 Pomocní a nekvalifikovaní pracovníci	6,3	12 254	7 400	11 270	19 439	14,1	1,0	7,1	10,5	0,4
CELKEM ČR - podnikatelská sféra	100	19 490	9 570	17 093	29 913	15,4	0,7	5,6	10,0	0,2

Struktura hrubé měsíční mzdy



**Průměrná hrubá měsíční mzda, placená doba
podle podskupin zaměstnání KZAM - R**

kraj:

Středočeský

Podskupiny zaměstnání KZAM - R	Počet zaměstnanců přepočtený podle placených měsíců	Průměr
		Kč/měs
1210 Ředitelé a prezidenti velkých organizací, podniků	132	86 171
1221 Vedoucí pracovníci v zemědělství, lesnictví, rybářství a myslivosti	167	29 347
1222 Vedoucí pracovníci v průmyslu (ve výrobě)	547	64 103
1223 Vedoucí pracovníci ve stavebnictví a zeměměřičtví	35	37 123
1224 Vedoucí pracovníci ve velkoobchodě a v maloobchodě	1 128	24 002
1226 Vedoucí pracovníci v dopravě, skladování, telekomunik. a na poštovních úřadech	449	23 269
1227 Vedoucí pracovníci v organizacích zaměřených na poskytování obchodních služeb	73	58 790
1229 Vedoucí pracovníci dílčích celků jinde neuvedení (kulturních, zdravotních, školských)	938	46 756
1231 Vedoucí pracovníci finančních a hospodářských (správních) útvarů	268	47 817
1232 Vedoucí pracovníci personálních útvarů a útvarů průmyslových vztahů	43	50 159
1233 Vedoucí pracovníci odbytových útvarů (včetně průzkumu trhu)	182	48 072
1234 Vedoucí pracovníci reklamních útvarů a útvarů pro styk s veřejností	16	38 375
1235 Vedoucí pracovníci zásobovacích útvarů	77	34 461
1236 Vedoucí pracovníci výpočetních útvarů	51	42 634
1237 Vedoucí pracovníci výzkumných a vývojových útvarů	108	55 180
1239 Vedoucí pracovníci ostatních útvarů jinde neuvedení	219	40 044
1311 Vedoucí, ředitelé v zemědělství, lesnictví, rybářství a myslivosti	29	32 133
1312 Vedoucí, ředitelé v průmyslu (ve výrobě)	109	35 480
1313 Vedoucí, ředitelé ve stavebnictví a zeměměřičtví	17	40 310
1314 Vedoucí, ředitelé ve velkoobchodu a maloobchodu	166	24 760
1316 Vedoucí, ředitelé v dopravě, skladování, telekomunikacích a na poštovních úřadech	98	28 934
1317 Vedoucí, ředitelé v podnicích poskytujících obchodní služby	82	31 821
1319 Vedoucí, ředitelé malých organizací ostatní (kultura, zdravotnictví, školství)	21	34 607
2113 Chemici	109	27 627
2114 Geologové, geofyzici, geodeti, hydrologové apod.	10	26 214
2119 Ostatní vědci a odborníci v příbuzných oborech jinde neuvedení	243	29 732
2131 Projektanti a analytici výpočetních systémů	202	35 031
2132 Programátoři	85	27 683
2139 Ostatní odborníci zabývající se výpočetní technikou jinde neuvedení	119	31 411
2142 Projektanti staveb a areálů, stavební inženýři	98	25 930
2143 Projektanti elektrotechnických zařízení, elektroinženýři	99	31 020
2144 Projektanti elektronických systémů a telekomunikačních sítí, inženýři - elektronici	90	25 212
2145 Projektanti a konstruktéři strojních zařízení, strojní inženýři	447	30 593
2146 Chemičtí inženýři, technologové	40	25 381
2149 Ostatní architekti, projektanti, konstruktéři a techničtí inženýři (tvůrčí pracovníci)	541	29 711
2211 Bakteriologové, biologové, ekologové, zoologové a odborníci v příbuzných oborech	84	22 281
2213 Agronomové, šlechtitelé a odborníci v příbuzných oborech	81	21 153
2221 Lékaři, ordináři (kromě zubních lékařů)	19	26 486
2411 Odborní pracovníci na úseku účetnictví, financí, daní, apod., hlavní účetní	159	29 312
2412 Odborní pracovníci na úseku zaměstnaneckých, personálních věcí	67	27 186
2413 Odborní pracovníci v bankovníctví a pojišťovnictví	343	24 725
2419 Ostatní odborní pracovníci v oblasti podnikání	748	36 575

Průměrná hrubá měsíční mzda, placená doba
podle podskupin zaměstnání KZAM - R

kraj: Středočeský

Diferenciace			Složky hrubé mzdy					Placená doba
			prémie a odměny	příplatky za přesčas	příplatky ostatní	náhrady	odměny za pohotovost	
1. decil	medián	9. decil						
Kč/měs	Kč/měs	Kč/měs	%	%	%	%	%	hod/měs
30 517	66 667	170 552	21,2	0,0	0,9	7,7	0,0	169,8
15 368	27 237	47 395	28,0	0,0	0,8	8,9	0,1	173,4
25 706	49 887	119 246	21,9	0,0	5,9	9,0	0,1	166,4
18 069	32 580	62 746	15,5	0,0	0,0	8,4	0,0	170,7
12 484	19 884	38 032	13,2	0,1	3,5	8,8	0,0	173,5
15 966	20 410	33 410	25,8	0,2	1,6	10,2	0,9	164,5
35 288	52 845	84 788	22,9	0,0	1,9	9,0	0,3	167,4
34 392	42 480	68 257	10,3	0,5	14,5	8,6	0,1	171,0
19 564	37 634	88 358	20,3	0,0	0,7	9,4	0,0	166,6
21 752	35 477	103 168	17,3	0,1	1,7	9,6	0,0	164,0
21 840	39 578	76 818	18,0	0,0	2,0	8,7	0,0	168,9
16 141	26 053	73 083	23,1	0,0	0,8	9,2	0,0	168,0
16 870	27 190	62 976	14,9	0,1	2,6	9,6	0,2	167,4
26 270	41 544	63 054	11,9	0,0	3,0	9,9	0,2	168,1
22 926	50 354	88 808	23,5	0,0	0,9	9,3	0,0	165,4
20 810	36 520	64 380	16,2	0,2	0,6	9,8	0,0	166,3
17 851	32 492	47 787	20,4	0,5	0,4	8,7	0,0	173,8
17 814	25 291	73 344	20,7	0,1	3,4	9,7	0,0	165,0
21 310	30 943	68 562	28,7	0,0	1,3	5,9	0,0	173,9
12 420	20 642	40 060	18,4	0,1	13,0	8,4	0,0	170,8
19 196	25 825	45 894	19,7	0,2	0,5	9,2	0,2	170,2
20 093	32 543	43 499	21,5	0,0	3,7	9,6	0,0	167,1
21 140	23 980	72 238	37,2	0,1	0,0	10,3	0,0	164,0
18 309	26 410	40 345	13,9	0,2	5,5	9,9	0,0	167,9
20 761	24 928	32 504	23,1	0,0	0,5	10,9	0,2	163,5
24 464	30 117	35 585	6,8	1,2	10,5	8,4	0,0	174,3
26 008	34 289	44 157	6,4	0,9	14,8	8,4	1,3	172,1
17 002	26 436	37 939	9,9	0,0	1,3	8,6	0,3	168,8
19 987	30 803	42 959	12,3	0,2	1,8	9,3	0,7	167,7
17 053	23 491	39 504	11,9	0,1	0,7	9,4	0,5	168,3
18 069	27 810	50 011	19,7	0,1	1,5	8,5	0,0	168,4
16 297	22 693	36 855	18,1	0,1	2,5	8,5	0,6	166,1
18 767	28 898	44 040	8,0	0,5	7,2	9,0	0,0	171,1
20 225	23 565	35 040	13,8	0,0	0,3	10,3	0,0	162,0
23 880	29 525	34 565	8,7	0,5	10,0	9,1	0,0	170,4
14 126	17 938	36 753	17,5	0,1	0,8	9,0	0,0	171,4
14 729	20 224	28 549	20,6	0,9	1,1	9,3	0,0	176,5
22 008	25 667	29 738	11,1	0,3	11,5	10,1	0,4	166,2
15 083	24 495	47 780	16,6	0,1	1,6	9,3	0,0	166,4
16 165	23 795	45 496	11,0	0,0	4,0	9,5	0,0	167,6
18 323	23 448	31 976	23,1	0,3	1,5	9,9	0,2	166,5
26 371	36 654	42 799	9,1	0,7	11,0	8,9	0,0	170,8

**Průměrná hrubá měsíční mzda, placená doba
podle podskupin zaměstnání KZAM - R**

kraj:

Středočeský

Podskupiny zaměstnání KZAM - R	Počet zaměstnanců přepočtený podle placených měsíců	Průměr
		Kč/měs
2421 Právníci, právní poradci (mimo advokacie a soudnictví)	28	44 900
2433 Odborní pracovníci v informacích (např. vti)	52	20 099
2441 Ekonomové - vědeckí pracovníci, specialisté, experti	228	25 169
2447 Tlumočníci a překladatelé	11	47 350
2470 Odborní administrativní pracovníci jinde neuvedení	84	25 346
3111 Technici ve fyzikálních a příbuzných oborech	113	19 982
3112 Stavební technici	291	25 129
3113 Elektrotechnici	471	24 054
3114 Elektronici a technici v radiokomunikacích a telekomunikacích	21	26 855
3115 Strojírenští technici	3 682	26 933
3116 Chemičtí technici	361	21 211
3117 Důlní a hutní technici	40	24 191
3118 Technici v kartografii, kresliči a zeměměřiči	218	21 416
3119 Ostatní techničtí pracovníci jinde neuvedení	1 405	23 785
3121 Poradci ve výpočetní technice	86	26 050
3122 Operátoři a obsluha výpočetní techniky	202	22 598
3123 Operátoři průmyslových robotů, ne strojů	22	32 801
3129 Ostatní technici ve výpočetní technice jinde neuvedení	14	31 752
3151 Kolaudační technici a technici protipožární ochrany	55	25 513
3152 Bezpečnostní technici a technici pro kontrolu zdravotní nezávadnosti a jakosti	286	21 473
3160 Technici železničního provozu	1 083	22 151
3211 Technici a laboranti v oblasti biologie a v příbuzných oborech	53	15 176
3212 Technici v agronomii, v lesnictví a v zemědělství	613	16 969
3226 Rehabilitační a fyzioterapeutičtí pracovníci (vč. odborných masérů)	31	15 983
3231 Ošetřovatelé, všeobecné zdravotní sestry	32	16 965
3415 Obchodní cestující, profesionální poradci v obchodě, obchodní zástupci	390	24 437
3416 Nákupčí	610	24 167
3417 Odhadci a zbožíznalci	35	23 563
3419 Ostatní pracovníci - obchodní zprostředkovatelé jinde neuvedení	15	36 950
3421 Obchodní agenti	590	25 489
3422 Odbytoví a přepravní agenti	723	20 380
3431 Odborné sekretářky, sekretáři	249	17 672
3433 Pracovníci v oblasti účetnictví, fakturace, rozpočetnictví, kalkulace	1 630	20 467
3434 Pracovníci v oblasti statistiky a matematiky	24	21 244
3435 Pracovníci v oblasti práce a mezd (kromě účetních)	68	20 609
3436 Referenti osobních oddělení	270	24 020
3439 Ostatní odborní administrativní pracovníci jinde neuvedení	538	21 910
3441 Celní pracovníci	52	19 068
3449 Ostatní celní a daňoví pracovníci a pracovníci v příbuzných oborech	85	20 780
4112 Kancelářští a manipulační pracovníci a obsluha zařízení na zpracování textu	22	13 922
4113 Pracovníci přípravy dat výpočetní techniky	62	13 012
4115 Sekretářky, sekretáři	715	21 392

Průměrná hrubá měsíční mzda, placená doba
podle podskupin zaměstnání KZAM - R

kraj: Středočeský

Diferenciace			Složky hrubé mzdy					Placená doba
			prémie a odměny	příplatky za přesčas	příplatky ostatní	náhrady	odměny za pohotovost	
1. decil	medián	9. decil						
Kč/měs	Kč/měs	Kč/měs	%	%	%	%	%	hod/měs
22 965	33 509	66 584	14,3	0,0	0,7	8,9	0,0	166,6
15 409	18 222	27 559	15,9	0,0	0,3	10,4	0,0	162,8
15 177	23 496	36 381	13,2	0,0	9,5	9,4	0,0	168,6
26 046	38 809	69 699	4,8	0,1	36,9	9,3	0,0	167,2
14 968	21 559	40 035	12,2	0,1	2,3	9,9	0,0	170,8
12 639	17 930	29 656	19,1	0,1	1,0	11,1	0,1	164,7
15 892	22 808	34 078	15,5	0,5	1,4	9,1	0,6	171,1
16 399	22 012	32 792	14,0	1,4	7,4	10,2	1,7	170,5
22 637	26 582	36 755	14,2	3,8	9,9	9,2	1,1	171,8
18 142	27 077	34 047	9,4	0,6	9,0	9,5	0,1	168,9
13 739	20 536	29 304	13,2	0,7	5,6	10,7	0,0	165,1
16 097	24 711	32 242	14,1	0,1	4,5	10,3	0,0	166,4
14 456	19 534	32 857	17,0	0,4	2,7	10,9	0,0	165,8
14 205	23 066	32 961	13,7	0,7	4,6	9,5	0,2	167,7
17 076	22 116	40 239	11,1	0,7	5,9	10,4	0,1	170,2
12 251	19 238	38 490	11,1	0,7	5,4	9,8	0,2	172,1
23 441	33 124	45 925	8,5	2,8	6,5	10,6	0,0	175,6
18 037	26 471	56 656	15,0	0,1	0,0	9,3	0,4	166,1
16 731	25 517	33 442	8,8	1,3	12,7	9,8	2,1	169,2
13 447	20 816	29 341	14,2	0,7	3,2	10,9	0,0	168,2
18 822	22 327	25 478	11,2	2,6	14,5	10,2	1,3	177,5
9 390	14 101	22 503	15,9	0,9	3,4	11,1	0,0	171,0
12 116	16 460	22 346	18,1	0,3	2,5	9,7	0,2	173,0
12 763	15 909	19 489	18,6	0,0	1,2	9,8	0,0	167,6
13 599	16 422	21 626	9,2	0,0	7,7	9,6	3,5	171,9
13 694	23 788	34 509	20,2	0,3	6,5	8,8	0,0	169,1
13 728	21 508	36 577	12,2	0,3	3,8	9,4	0,1	168,6
14 219	20 142	45 372	16,4	0,1	0,8	9,2	0,0	173,4
14 005	24 950	69 433	8,0	0,8	2,5	10,9	0,0	168,6
13 841	25 728	35 688	10,7	0,5	5,7	8,8	0,0	170,8
13 781	18 524	29 685	10,7	0,6	4,8	9,3	0,0	172,4
11 044	16 045	26 803	10,3	0,0	3,7	8,9	0,0	170,5
12 116	18 602	30 506	14,6	0,2	4,4	9,5	0,1	169,3
13 135	19 661	32 629	13,8	0,1	2,0	11,2	0,0	162,6
11 393	17 922	30 842	14,3	0,1	1,1	11,0	0,0	166,3
15 490	22 979	30 998	9,6	0,1	6,0	9,5	0,0	166,8
12 662	18 830	34 193	11,6	0,3	7,5	9,5	0,1	167,8
14 884	18 052	25 359	7,4	1,4	2,8	7,9	0,1	179,9
13 750	17 422	32 180	14,2	0,0	1,6	8,8	0,0	168,1
8 938	13 799	20 133	12,2	0,1	3,5	10,0	0,0	166,6
7 769	14 279	17 095	14,6	0,0	0,9	10,0	0,0	163,9
12 023	19 442	32 945	15,9	0,1	2,4	8,3	0,1	171,0

**Průměrná hrubá měsíční mzda, placená doba
podle podskupin zaměstnání KZAM - R**

kraj: Středočeský

Podskupiny zaměstnání KZAM - R	Počet zaměstnanců přepočtený podle placených měsíců	Průměr
		Kč/měs
4121 Nižší účetní	222	13 706
4131 Úředníci ve skladech	1 338	17 343
4132 Úředníci ve výrobě (např. výrobní plánovači)	168	19 006
4133 Úředníci v dopravě a v přepravě (dispečeri, kontrolori apod.)	275	17 331
4141 Řadoví knihovníci, archiváři, evidenční pracovníci	22	13 131
4190 Nižší pracovníci jinde neuvedení ostatní	156	21 535
4211 Pokladníci (v bankách, pojišťovnách, spořitelnách, na poště)	155	15 701
4213 Pokladníci v obchodě, společném stravování apod.	996	11 119
4214 Prodavači vstupenek, jízdenek apod.	231	16 278
4222 Recepční	19	12 735
4223 Telefonisté	86	20 276
4224 Informátoři	14	13 722
5121 Pracovníci dohlížející nad obsluhujícím personálem, hospodyně	187	12 747
5122 Kuchaři	84	12 264
5161 Hasiči, požárníci	304	20 988
5169 Ostatní pracovníci ochrany a ostrahy jinde neuvedení	453	17 453
5211 Prodavači v obchodech	3 742	13 018
6111 Pěstitelé polních plodin	152	11 094
6112 Ovocnáři, vinaři, chmeláři a ostatní pěstitelé plodin rostoucích na stromech	40	11 834
6113 Zahradníci a pěstitelé zahradních plodin a sazenic	63	14 635
6121 Chovatelé hospodářských zvířat (kromě drůbeže a včel)	554	13 149
6122 Chovatelé drůbeže	95	10 972
6124 Chovatelé hospodářských zvířat, drůbeže, včel apod.	27	13 048
6129 Ostatní chovatelé, ošetřovatelé zvířat jinde neuvedení (v rezervacích, stájích apod.)	14	10 185
6141 Dělníci pro pěstění a ošetřování lesa	210	8 758
6142 Dělníci pro těžbu dřeva (kromě obsluhy pojízdných zařízení)	94	13 083
7122 Zedníci, kameníci, omítkáři	365	15 035
7123 Betonáři, dělníci specializovaní na pokládání betonových povrchů	33	16 916
7124 Tesaři a truhláři	94	16 602
7125 Stavební montážníci	30	20 016
7129 Ostatní stavební dělníci hlavní stavební výroby a pracovníci v ostatních oborech	121	15 335
7131 Stavební pokrývači	11	13 492
7136 Instalatéři, potrubáři, stavební zámečníci, klempíři	287	17 559
7137 Stavební a provozní elektrikáři	116	17 405
7141 Malíři a tapetaři	16	13 092
7142 Lakýrníci a pracovníci v příbuzných oborech	538	22 814
7211 Formíři a jádraři	190	17 128
7212 Svářeči, řezači plamenem a páječi	1 615	20 814
7213 Výrobci a opraváři výrobků a dílů z plechů	886	22 770
7214 Montéři kovových konstrukcí	144	20 910
7221 Kováři, obsluha kovacích lisů, obsluha bucharů	509	20 484
7222 Nástrojaři, kovomodeláři, kovodělníci, zámečníci	3 457	19 785

Průměrná hrubá měsíční mzda, placená doba
podle podskupin zaměstnání KZAM - R

kraj: Středočeský

Diferenciace			Složky hrubé mzdy					Placená doba
			prémie a odměny	příplatky za přesčas	příplatky ostatní	náhrady	odměny za pohotovost	
1. decil	medián	9. decil						
Kč/měs	Kč/měs	Kč/měs	%	%	%	%	%	hod/měs
9 144	12 363	19 875	11,0	0,2	6,0	9,6	0,3	168,2
10 586	16 119	24 748	14,3	0,7	11,2	9,2	0,1	174,2
11 022	16 971	28 401	11,5	0,4	6,2	10,4	0,0	169,1
12 271	17 169	22 401	12,9	1,9	12,4	10,2	0,2	182,8
11 386	12 443	17 933	11,8	0,1	1,7	11,0	0,0	161,4
12 451	20 172	33 194	9,7	0,9	9,8	9,2	0,4	169,1
12 390	14 961	20 424	19,2	0,3	0,7	9,9	0,1	164,5
8 395	10 689	14 332	5,0	0,7	6,9	9,2	0,0	173,7
13 259	16 342	18 994	10,3	1,6	13,3	10,9	0,3	180,6
9 859	11 073	18 482	16,3	0,0	1,8	8,5	0,0	168,8
9 708	18 881	32 022	36,2	0,0	1,6	7,4	0,0	171,6
10 494	13 894	18 259	10,0	0,8	13,9	11,3	0,3	176,3
9 230	11 988	16 715	3,8	0,4	6,0	9,3	0,1	174,8
7 626	11 685	16 764	13,6	0,3	4,1	10,6	0,0	171,4
15 201	20 181	28 891	5,2	1,8	20,0	9,4	2,8	169,9
7 879	17 097	28 866	7,6	2,2	18,3	8,4	0,2	176,6
8 410	11 202	18 322	9,3	0,5	7,8	8,7	0,0	174,2
7 116	10 799	16 065	8,6	0,8	3,2	12,3	0,1	182,4
8 469	11 320	16 038	31,7	0,3	0,5	14,7	0,0	174,7
9 690	14 205	20 114	16,3	0,7	2,2	8,8	0,1	173,5
9 205	13 265	16 719	16,4	0,8	6,7	10,3	0,0	180,6
8 729	10 523	13 820	22,2	1,7	9,7	10,2	0,1	187,0
8 834	13 180	17 956	29,7	0,0	3,0	10,5	0,0	165,2
7 877	10 062	12 039	12,5	0,6	4,1	8,4	0,0	163,9
7 039	8 214	10 944	6,3	0,2	1,2	16,1	0,0	165,0
10 715	12 517	16 316	12,3	0,2	2,6	17,6	0,0	159,4
10 893	14 327	20 219	14,3	0,9	1,8	11,9	0,2	176,3
13 126	16 948	20 698	13,4	0,9	2,7	13,5	0,2	178,6
11 804	15 222	23 544	13,2	1,1	4,4	11,9	0,5	174,1
14 403	19 758	25 826	11,9	2,0	1,8	11,1	0,0	190,0
10 604	14 148	21 933	17,4	0,4	1,1	12,9	0,1	175,2
10 822	13 176	14 945	14,7	0,2	4,1	12,1	1,2	166,8
12 299	16 593	24 944	19,7	1,1	5,2	11,7	1,8	169,8
12 950	16 175	23 213	14,4	2,0	9,3	10,5	0,6	174,4
10 086	13 087	15 718	14,1	0,3	3,2	11,8	2,5	165,4
16 507	23 767	27 212	12,3	0,3	14,8	9,6	0,0	165,4
9 216	14 930	27 570	12,8	1,5	10,9	11,7	0,1	170,4
17 881	21 034	23 490	12,3	0,5	13,8	9,6	0,0	167,0
19 227	23 003	25 993	10,5	0,3	14,7	9,9	0,0	165,3
15 703	20 107	26 984	13,0	1,9	7,9	12,7	0,0	174,2
13 173	21 330	24 780	14,0	0,5	14,6	10,1	0,0	166,0
12 838	18 506	27 970	11,8	1,3	10,0	10,3	0,4	170,1

**Průměrná hrubá měsíční mzda, placená doba
podle podskupin zaměstnání KZAM - R**

kraj:

Středočeský

Podskupiny zaměstnání KZAM - R	Počet zaměstnanců přepočtený podle placených měsíců	Průměr
		Kč/měs
7223 Seřizovači a obsluha obráběcích strojů (kromě automatických a poloautomatických)	1 179	21 129
7224 Brusiči, leštiči a ostříči nástrojů	164	16 474
7231 Mechanici a opraváři motorových vozidel	1 682	21 568
7235 Mechanici a opraváři obráběcích, zemědělských strojů a průmyslového zařízení	1 859	22 803
7239 Ostatní mechanici a opraváři strojů a zařízení bez elektro jinde neuvedení	600	19 685
7241 Elektromechanici, opraváři a seřizovači různých typů elektrických zařízení	1 123	21 715
7242 Mechanici, opraváři a seřizovači elektrických částí aut, letadel, lodí	165	18 976
7243 Mechanici, seřizovači, opraváři elektronických zařízení	912	19 441
7244 Telefonní a telegrafní mechanici, montéři a opraváři	71	15 292
7246 Montéři a opraváři silnoproudých elektrických vedení	200	17 670
7311 Výrobci, mechanici a opraváři přesných přístrojů a zařízení	72	23 968
7321 Výrobci hrnčířského, porcelánového zboží, žáruvzdorných výrobků, brus.kotoučů	62	16 043
7324 Malíři skla a keramiky a pracovníci v příbuzných oborech (vč. výrobců zrcadel)	89	17 643
7341 Tiskaři, sazeči (kromě obsluhy tiskárenských strojů)	35	17 587
7343 Rytci a leptáři (vč. ručních rytců do dřeva, gumy, linolea)	27	19 106
7345 Knihvazači a pracovníci v příbuzných oborech	37	9 381
7411 Zpracovatelé masa, ryb vč. uzenářů a konzervovačů masa a ryb	354	14 226
7412 Zpracovatelé pekárenských a cukrářských výrobků	99	10 802
7419 Ostatní zpracovatelé - výrobci potravinářských výrobků jinde neuvedení	164	13 041
7422 Umělečtí truhláři, řezbáři, výrobci a opraváři výrobků ze dřeva vč. opravářů	80	15 997
7436 Švadleny, vyšíváči a pracovníci v příbuzných oborech	31	12 096
7437 Čalouníci a pracovníci v příbuzných oborech (včetně autočalouníků)	18	15 945
8121 Obsluha zařízení při hutní výrobě kovů obsluha pecí a konvertorů	143	18 245
8122 Obsluha zařízení ve slévárenství (taviči, slévači)	405	20 385
8123 Obsluha zařízení na tepelné zpracování kovů	80	21 094
8125 Obsluha zařízení na tváření kovů ve válcovnách	86	17 256
8131 Obsluha pecí na výrobu skla a keramiky	424	18 683
8139 Obsluha ostatních zařízení na výrobu skla a keramiky	344	17 847
8141 Obsluha pily a jiného zařízení na zpracování dřeva	47	12 893
8151 Obsluha drtičů, mlýnů a míchadel při chemické výrobě	24	18 676
8154 Obsluha chemických destilačních kolon a reaktorů	95	17 760
8159 Obsluha ostatních zařízení při chemické výrobě jinde neuvedená	547	15 797
8161 Obsluha zařízení při výrobě a rozvodu elektřiny	346	22 348
8162 Obsluha parních turbín, ohříváčů a motorů	234	16 944
8163 Obsluha zařízení při úpravě, čištění a rozvodu vody	389	15 802
8171 Obsluha automatických nebo poloautomatických montážních linek	83	11 795
8172 Obsluha průmyslových robotů	13	22 568
8211 Obsluha automatických nebo poloautomatických obráběcích strojů (kromě 722)	497	16 944
8212 Obsluha strojů na výrobu maltovin, vápna, cementu, prefabrikátů	16	22 085
8221 Obsluha strojů při farmaceutické výrobě	167	13 700
8223 Obsluha strojů při konečné úpravě a nanášení ochranných povlaků	954	21 029
8231 Obsluha strojů na výrobu pryžových výrobků (např. obuvi, pneumatik)	26	16 954

Průměrná hrubá měsíční mzda, placená doba
podle podskupin zaměstnání KZAM - R

kraj: Středočeský

Diferenciace			Složky hrubé mzdy					Placená doba
			prémie a odměny	příplatky za přesčas	příplatky ostatní	náhrady	odměny za pohotovost	
1. decil	medián	9. decil						
Kč/měs	Kč/měs	Kč/měs	%	%	%	%	%	hod/měs
14 337	21 062	27 947	10,2	1,3	10,2	10,7	0,1	171,4
10 761	16 032	22 335	12,8	1,7	12,5	12,3	0,0	173,5
13 776	22 835	25 921	10,4	0,7	12,4	9,5	0,1	168,5
13 561	23 949	29 712	11,8	1,0	13,7	9,9	0,1	171,3
12 186	21 085	24 248	9,7	0,7	13,3	10,0	0,0	167,2
14 449	21 801	28 504	12,1	1,1	14,1	9,7	0,5	170,2
13 883	18 701	25 554	12,4	1,2	5,5	13,0	0,5	171,0
13 747	17 537	28 315	22,4	0,7	16,3	10,0	0,2	164,3
12 397	14 658	18 714	12,6	0,6	3,7	11,2	3,3	167,2
13 647	17 450	21 230	10,6	1,0	9,7	11,2	1,9	171,2
14 256	23 421	30 487	10,9	0,6	11,1	9,0	1,2	170,9
11 734	15 468	21 676	19,7	1,7	5,9	13,7	0,0	177,4
12 525	18 070	22 112	22,5	2,2	4,6	10,2	0,0	174,0
10 525	18 240	23 965	10,5	0,8	11,8	11,0	0,0	166,6
12 536	19 287	27 279	8,8	3,2	6,3	11,2	0,0	176,5
7 478	9 068	10 697	2,2	1,0	11,1	11,1	0,0	169,1
9 037	13 997	19 010	15,8	0,9	9,2	9,2	0,1	176,2
7 401	10 486	14 099	18,2	1,2	13,2	8,4	0,0	176,0
9 800	11 877	19 832	10,0	0,2	15,7	8,3	0,1	168,4
11 733	15 579	21 297	10,7	0,9	2,9	12,4	0,2	170,8
7 972	11 212	17 077	0,7	0,1	0,2	11,8	0,0	164,9
7 761	16 207	23 691	10,2	0,5	5,5	13,8	0,0	162,8
14 429	17 889	23 293	9,9	1,1	14,8	11,7	0,0	169,6
12 199	21 080	28 296	12,9	1,1	13,9	10,5	0,0	169,3
16 034	20 737	26 109	9,5	1,3	17,2	10,2	0,0	171,5
13 269	16 430	22 599	3,6	1,0	19,5	9,4	0,0	171,8
14 365	18 346	23 531	25,6	2,6	8,9	10,1	0,0	175,7
13 536	16 677	23 610	22,6	2,6	6,7	10,5	0,0	175,6
7 924	13 550	16 910	21,7	0,5	3,2	14,3	0,0	170,5
13 707	17 856	25 050	18,4	0,9	2,6	10,8	0,0	168,5
13 910	17 825	21 294	6,2	1,6	15,1	10,0	0,0	163,3
11 320	15 314	21 431	7,0	0,9	17,9	10,6	0,0	165,3
14 965	20 986	31 608	7,6	1,6	21,3	9,3	0,2	166,9
11 402	16 788	23 009	10,4	1,7	11,8	10,2	0,3	172,1
12 025	15 079	20 416	14,7	0,9	7,8	10,3	0,7	167,5
8 596	10 856	15 884	10,3	0,7	17,2	8,5	0,0	170,0
16 122	23 267	26 509	10,8	1,0	8,3	11,9	0,0	168,3
12 753	16 785	20 621	11,9	1,2	10,2	11,8	0,0	171,6
17 640	21 439	28 957	8,3	0,4	2,5	13,4	0,0	165,6
10 952	12 735	18 950	21,3	1,9	8,2	12,6	0,0	163,0
17 875	21 439	23 654	11,8	0,2	15,5	10,1	0,0	164,4
11 510	16 677	22 994	4,3	0,6	2,8	13,1	0,0	161,2

**Průměrná hrubá měsíční mzda, placená doba
podle podskupin zaměstnání KZAM - R**

kraj: Středočeský

Podskupiny zaměstnání KZAM - R	Počet zaměstnanců přepočtený podle placených měsíců	Průměr
		Kč/měs
8232 Obsluha strojů na výrobu plastových výrobků (vč. laminování)	102	17 267
8240 Obsluha automatických nebo poloautomatických dřevoobráběcích strojů	13	17 565
8251 Obsluha tiskárenských strojů	96	23 218
8253 Obsluha strojů na výrobu předmětů z lepenky (vč. kartonáže)	57	11 366
8254 Obsluha kopírovacích strojů	23	14 815
8262 Obsluha tkacích a pletacích strojů	21	12 487
8273 Obsluha strojů na mletí zrn a koření	26	12 775
8278 Obsluha strojů na výrobu nápojů	18	16 724
8281 Montážní dělníci montující mechanická zařízení (stroje, vozidla)	3 244	18 849
8282 Montážní dělníci montující elektrická zařízení	3 122	17 923
8283 Montážní dělníci montující elektronická zařízení	507	12 524
8284 Montážní dělníci montující výrobky z kovů, pryže a plastů	350	17 309
8290 Obsluha jiných stacionárních zařízení a ostatní montážní dělníci	227	17 115
8311 Strojvedoucí	781	22 582
8313 Dělníci zabezpečující sestavování vlaků (brzdaři, výhybkáři)	1 098	17 218
8321 Řidiči osobních a malých dodávkových automobilů, taxikáři	161	18 314
8323 Řidiči autobusů, trolejbusů a tramvají	290	17 436
8324 Řidiči nákladních automobilů a tahačů	925	17 241
8326 Řidiči speciálních vozidel	82	17 030
8331 Obsluha zemědělských a lesních strojů	448	15 382
8332 Obsluha zemních a příbuzných strojů	279	18 284
8333 Obsluha jeřábů, zdvihacích a podobných manipulačních zařízení	356	18 071
8334 Obsluha vysokozdvizných a ostatních motorových vozíků	1 314	18 778
9132 Pomocníci a uklízeči v kancelářích, hotelích, nemocnicích a jiných zařízeních	699	11 920
9141 Domovníci, správci domu	35	11 484
9152 Vrátní, hlídači, uváděči a šatnářky	254	10 250
9161 Sběrači odpadků, popeláři	83	12 505
9162 Metaři, čistíči záchodků, žump, kanálů a podobných zařízení	26	11 892
9169 Ostatní pracovníci v příbuzných oborech jinde neuvedení	14	12 932
9211 Pomocní a nekvalifikovaní dělníci v zemědělství	101	10 923
9212 Pomocní a nekvalifikovaní dělníci v lesnictví	30	12 269
9311 Pomocní a nekvalifikovaní dělníci v dolech a lomech a v příbuzných oborech	12	10 801
9312 Pomocní a nekvalifikovaní dělníci na stavbách a údržbě silnic, přehrad	43	12 483
9313 Pomocní a nekvalifikovaní dělníci na stavbách budov	16	11 748
9321 Pomocní a nekvalifikovaní montážní a manipulační dělníci	972	13 828
9322 Ruční baliči a pytlouvači	52	12 826
9323 Dělníci nádvorní skupiny (pomocní montéři)	30	12 449
9331 Řidiči vozidel poháněných ručně nebo nožně	17	15 253
9333 Vazači a nosiči břemen, přístavní dělníci (dokaři)	53	11 337
9339 Pomocní a nekvalifikovaní pracovníci v dopravě, ve skladech, v telekomunikacích	1 966	16 429

Průměrná hrubá měsíční mzda, placená doba
podle podskupin zaměstnání KZAM - R

kraj: Středočeský

Diferenciace			Složky hrubé mzdy					Placená doba
			prémie a odměny	příplatky za přesčas	příplatky ostatní	náhrady	odměny za pohotovost	
1. decil	medián	9. decil	%	%	%	%	%	hod/měs
Kč/měs	Kč/měs	Kč/měs	%	%	%	%	%	hod/měs
14 005	16 386	21 742	9,1	1,6	9,1	10,3	0,0	169,0
13 600	17 290	22 356	20,7	0,6	2,8	13,5	0,0	173,5
13 825	22 727	33 703	6,6	1,8	7,1	10,3	0,1	172,8
8 524	11 297	15 316	23,3	1,6	7,1	9,6	0,0	169,8
9 516	16 503	19 878	17,3	1,1	5,9	9,9	0,0	168,9
8 847	11 345	18 261	7,5	0,9	3,2	11,9	0,0	164,7
8 858	12 910	16 376	16,5	3,2	4,3	13,6	0,0	185,1
10 481	17 380	20 990	21,4	0,8	4,6	8,3	0,0	169,8
9 412	20 651	23 224	11,8	0,2	14,1	9,5	0,0	164,3
14 541	17 564	21 841	23,1	0,1	18,3	14,7	0,0	169,9
10 351	12 142	14 805	16,1	1,9	8,9	12,8	0,0	168,4
13 460	16 719	20 533	10,6	3,3	12,6	9,4	0,0	171,0
10 997	17 419	22 058	6,1	1,6	7,8	12,6	0,0	169,9
20 663	22 559	24 742	12,7	1,8	20,4	11,3	0,2	174,2
15 105	17 141	19 500	7,8	3,0	19,0	10,3	0,7	180,5
12 317	17 007	26 586	17,4	0,6	5,0	8,4	0,5	173,1
14 657	17 031	20 741	17,7	3,4	15,5	9,4	2,9	196,3
12 680	16 503	22 265	16,6	1,7	4,0	10,5	0,4	181,7
12 306	16 804	22 795	18,6	1,9	9,0	9,8	1,8	180,2
11 403	15 076	19 929	18,6	3,4	2,0	13,0	0,1	199,2
13 951	18 586	22 312	14,0	2,1	11,8	10,5	0,3	182,0
10 854	16 614	26 694	19,1	0,7	8,0	8,8	0,0	175,9
13 707	19 907	21 983	10,8	0,8	13,0	9,7	0,1	168,6
6 901	9 997	18 420	10,6	0,2	1,7	9,1	0,2	167,5
7 050	10 708	15 286	13,3	0,4	4,2	10,9	0,0	164,4
7 001	9 120	13 644	11,8	0,8	9,3	9,9	0,0	170,6
10 438	11 826	15 299	18,3	0,8	11,4	10,7	0,2	178,7
7 108	11 496	15 993	23,4	0,2	4,8	14,1	0,9	165,7
9 101	11 819	19 220	9,2	2,3	7,9	9,8	0,0	180,6
7 678	10 406	15 926	27,0	0,3	3,4	12,7	0,1	176,0
9 223	11 797	15 404	0,9	1,1	0,4	14,7	0,0	166,3
9 288	11 015	12 799	17,6	1,4	4,6	10,8	0,0	166,1
9 852	12 584	14 736	19,3	0,8	0,7	13,6	0,5	162,3
7 623	13 019	14 461	14,5	1,0	1,2	11,2	0,9	174,0
8 547	13 446	19 340	12,2	2,1	9,7	10,2	0,0	171,3
8 677	12 122	19 575	7,6	1,4	4,3	11,2	0,0	173,5
6 423	13 395	17 037	10,7	1,1	4,8	12,5	0,3	173,1
8 147	15 143	20 382	12,2	1,1	19,1	12,0	0,0	169,3
9 122	11 205	13 197	8,1	0,9	7,2	8,9	0,2	174,3
9 149	17 136	22 622	10,3	0,6	10,9	10,5	0,2	169,2

Průměrná měsíční odpracovaná a neodpracovaná doba zaměstnanců
podle podskupin zaměstnání KZAM - R

kraj: Středočeský

Podskupiny zaměstnání a zaměstnání KZAM - R	Počet zaměstnanců přepočtený podle eviden. měsíců	Odpracovaná doba		Neodpracovaná doba		
		celkem	z toho přesčas	celkem	z toho	
					nemoc	dovolená
		hod/měs	hod/měs	dnů/měs	dnů/měs	dnů/měs
1210 Ředitelé a prezidenti velkých organizací, podniků	132	154,9	0,1	1,9	0,1	1,6
1221 Ved. pracovníci v zemědělství, lesnictví, rybář. a mysliv.	167	155,0	0,5	2,3	0,3	1,9
1222 Vedoucí pracovníci v průmyslu (ve výrobě)	547	145,6	1,6	2,7	0,3	2,0
1223 Vedoucí pracovníci ve stavebnictví a zeměměřičtví	35	151,0	0,3	2,5	0,6	1,8
1224 Vedoucí pracovníci ve velkoobchodě a v maloobchodě	1 128	152,3	0,8	2,7	0,7	1,8
1226 Ved. pracovníci v dopr., skladování, telekom. a na pošt. úř.	449	139,3	1,4	3,4	0,7	2,1
1227 Ved. prac. v organ.zaměřených na poskytování obch.služ.	73	148,4	0,4	2,4	0,1	2,0
1229 Ved. pracovníci dílčích celků jinde neuvedení (kult.,zdrav.)	938	144,2	5,2	3,6	0,4	2,1
1231 Vedoucí pracovníci finančních a hospodářských útvarů	268	147,1	0,1	2,5	0,3	1,9
1232 Ved. prac. personálních útvarů a útvarů průmysl. vztahů	43	144,8	0,6	2,5	0,4	1,8
1233 Vedoucí pracovníci odbytových útvarů (vč. průzkumu trhu)	182	150,2	0,2	2,4	0,3	1,8
1234 Ved. prac. reklamních útvarů a útvarů pro styk s veřejností	16	149,1	0,1	2,4	0,4	1,9
1235 Vedoucí pracovníci zásobovacích útvarů	77	146,7	0,5	2,7	0,4	1,9
1236 Vedoucí pracovníci výpočetních útvarů	51	147,9	0,9	2,6	0,2	2,0
1237 Vedoucí pracovníci výzkumných a vývojových útvarů	108	146,3	0,3	2,5	0,3	2,1
1239 Vedoucí pracovníci ostatních útvarů jinde neuvedení	219	147,0	0,9	2,5	0,3	2,0
1311 Vedoucí, ředitelé v zemědělství, lesnictví, rybářství	29	155,7	0,9	2,3	0,4	1,7
1312 Vedoucí, ředitelé v průmyslu (ve výrobě)	109	144,3	1,9	2,7	0,6	1,9
1313 Vedoucí, ředitelé ve stavebnictví a zeměměřičtví	17	158,9	0,0	1,9	0,2	1,6
1314 Vedoucí, ředitelé ve velkoobchodu a maloobchodu	166	151,4	1,0	2,5	0,6	1,7
1316 Vedoucí v dopravě, sklad., telekomun. a na pošt. úřadech	98	145,2	1,7	3,2	0,6	2,0
1317 Ved., ředitelé v podnicích poskytujících obchodní služby	82	147,5	0,0	2,5	0,4	2,0
1319 Vedoucí, ředitelé malých organizací ostatní (kult.,zdrav.)	21	141,5	1,1	2,9	1,1	1,6
2113 Chemici	109	140,9	1,1	3,5	0,6	2,1
2114 Geologové, geofyzici, geodeti, hydrologové apod.	10	142,7	0,0	2,8	0,3	2,4
2119 Ostatní vědci a odborníci v příbuz. oborech jinde neuved.	243	147,2	8,4	3,6	0,5	2,0
2131 Projektanti a analytici výpočetních systémů	202	147,0	7,5	3,3	0,3	2,1
2132 Programátoři	85	149,0	0,2	2,5	0,5	1,8
2139 Ostatní odborníci zabývající se výp. tech. jinde neuvedení	119	149,1	0,7	2,4	0,3	2,0
2142 Projektanti staveb a areálů, stavební inženýři	98	144,8	0,5	3,0	0,7	2,1
2143 Projektanti elektrotechnických zařízení, elektroinženýři	99	149,1	0,7	2,5	0,5	1,8
2144 Projektanti elektronických syst. a telekomunikačních sítí	90	148,4	1,0	2,3	0,4	1,8
2145 Projektanti a konstruktéři strojních zaříz., strojní inženýři	447	146,6	4,4	3,2	0,4	2,0
2146 Chemičtí inženýři, technologové	40	141,6	0,1	2,7	0,4	2,1
2149 Ostatní architekti, projektanti, konstrukt.a techn.inženýři	541	141,5	3,3	3,8	0,4	2,1
2211 Bakteriologové, biologové, ekologové, zoologové	84	151,4	1,1	2,6	0,5	1,9
2213 Agronomové, šlechtitelé a odborníci v příbuzných oborech	81	155,9	1,9	2,6	0,5	1,9
2221 Lékaři, ordináři (kromě zubních lékařů)	19	147,6	1,6	2,4	0,3	2,1
2411 Odborní pracov. na úseku účetnictví, financí, daní, apod.	159	145,1	0,8	2,8	0,6	1,9
2412 Odbor. pracovníci na úseku zaměstnaneckých, pers. věcí	67	145,8	1,5	2,8	0,6	1,9
2413 Odborní pracovníci v bankovníctví a pojišťovnictví	343	140,1	1,9	3,5	0,8	2,2
2419 Ostatní odborní pracovníci v oblasti podnikání	748	144,5	4,6	3,5	0,3	2,1

**Průměrná měsíční odpracovaná a neodpracovaná doba zaměstnanců
podle podskupin zaměstnání KZAM - R**

kraj: Středočeský

Podskupiny zaměstnání a zaměstnání KZAM - R	Počet zaměstnanců přečtený podle eviden. měsíců	Odpracovaná doba		Neodpracovaná doba		
		celkem	z toho přesčas	celkem	z toho	
					nemoc	dovolená
		hod/měs	hod/měs	dnů/měs	dnů/měs	dnů/měs
2421 Právníci, právní poradci (mimo advokacie a soudnictví)	28	146,4	0,0	2,6	0,3	1,9
2433 Odborní pracovníci v informacích (např. vti)	52	135,1	0,3	3,7	1,0	2,1
2441 Ekonomové - vědečtí pracovníci, specialisté, experti	228	146,4	3,6	2,9	0,8	1,9
2447 Tlumočníci a překladatelé	11	138,1	2,0	3,9	0,7	2,0
2470 Odborní administrativní pracovníci jinde neuvedení	84	149,6	0,9	2,7	0,4	2,0
3111 Technici ve fyzikálních a příbuzných oborech	113	139,1	0,6	3,3	0,8	2,2
3112 Stavební technici	291	150,9	2,4	2,6	0,5	2,0
3113 Elektrotechnici	471	148,7	6,8	2,9	0,4	2,2
3114 Elektronici a technici v radiokomunikacích a telekomunik.	21	149,2	6,6	2,9	0,6	1,7
3115 Strojírenští technici	3 682	142,3	3,7	3,5	0,5	2,0
3116 Chemičtí technici	361	140,9	2,8	3,2	0,7	2,0
3117 Důlní a hutní technici	40	141,2	0,6	3,3	1,0	2,0
3118 Technici v kartografii, kresliči a zeměměřiči	218	143,3	3,0	3,0	0,6	2,1
3119 Ostatní techničtí pracovníci jinde neuvedení	1 405	144,9	3,5	3,0	0,7	1,9
3121 Poradci ve výpočetní technice	86	147,2	4,3	3,0	0,4	2,2
3122 Operátoři a obsluha výpočetní techniky	202	146,5	3,8	3,3	0,8	2,1
3123 Operátoři průmyslových robotů, nc strojů	22	153,3	13,2	2,9	0,4	2,0
3129 Ostatní technici ve výpočetní technice jinde neuvedení	14	146,6	0,7	2,5	0,3	2,1
3151 Kolaudační technici a technici protipožární ochrany	55	143,7	6,3	3,4	0,8	2,1
3152 Bezpečnostní tech.a tech. pro kontrolu zdravotní nezávad.	286	144,7	3,8	3,1	0,6	2,0
3160 Technici železničního provozu	1 083	150,1	13,3	3,7	0,6	2,8
3211 Technici a laboranti v oblasti biologie a v příbuz. oborech	53	146,4	7,7	3,2	0,8	2,1
3212 Technici v agronomii, v lesnictví a v zemědělství	613	152,2	1,0	2,6	0,6	1,9
3226 Rehabilitační a fyzioterapeutičtí pracovníci	31	144,5	0,0	2,9	0,8	2,1
3231 Ošetřovatelé, všeobecné zdravotní sestry	32	147,6	6,1	3,2	0,8	2,1
3415 Obchodní cestující, prof. poradci v obchodě, obch.zástupci	390	147,3	2,0	2,8	0,5	1,9
3416 Nákupčí	610	145,9	2,6	3,0	0,6	1,9
3417 Odhadci a zbožíznalci	35	150,2	0,5	2,9	0,7	1,9
3419 Ostatní pracovníci - obchodní zprostředkovatelé jinde n.	15	143,5	1,5	3,3	0,7	2,1
3421 Obchodní agenti	590	145,9	3,5	3,2	0,7	1,9
3422 Odbytoví a přepravní agenti	723	145,7	3,6	3,4	0,9	2,0
3431 Odborné sekretářky, sekretáři	249	150,7	0,8	2,5	0,6	1,7
3433 Prac. v oblasti účetnictví,fakturace,rozpočet., kalkulace	1 630	145,7	1,4	3,1	0,6	1,9
3434 Pracovníci v oblasti statistiky a matematiky	24	139,0	1,1	3,1	0,8	2,1
3435 Pracovníci v oblasti práce a mezd (kromě účetních)	68	141,6	0,4	3,2	0,8	2,1
3436 Referenti osobních oddělení	270	140,4	0,8	3,5	0,6	2,0
3439 Ostatní odborní administrativní pracovníci jinde neuvedení	538	143,8	1,9	3,1	0,6	2,0
3441 Celní pracovníci	52	158,2	9,2	2,8	0,6	1,9
3449 Ostatní celní a daňoví pracovníci a prac. v příb. oborech	85	147,2	0,1	2,6	0,7	1,8
4112 Kancelářští pracovníci a obsluha zaříz. na zpracování textu	22	135,9	0,6	4,0	1,7	1,9
4113 Pracovníci přípravy dat výpočetní techniky	62	141,0	0,0	3,0	0,7	1,9
4115 Sekretářky, sekretáři	715	148,5	1,0	2,9	0,8	1,7

Průměrná měsíční odpracovaná a neodpracovaná doba zaměstnanců
podle podskupin zaměstnání KZAM - R

kraj: Středočeský

Podskupiny zaměstnání a zaměstnání KZAM - R		Počet zaměstnanců přepočtený podle eviden. měsíců	Odpracovaná doba		Neodpracovaná doba		
			celkem	z toho přesčas	celkem	z toho	
						nemoc	dovolená
hod/měs	hod/měs	dnů/měs	dnů/měs	dnů/měs	dnů/měs		
4121	Nižší účetní	222	145,9	1,4	2,9	0,9	1,8
4131	Úředníci ve skladech	1 338	148,4	8,2	3,3	1,1	1,8
4132	Úředníci ve výrobě (např. výrobní plánovači)	168	142,1	4,0	3,5	1,1	2,0
4133	Úředníci v dopravě a v přepravě (dispečeri, kontr. apod.)	275	152,2	10,7	3,9	0,9	2,8
4141	Řadoví knihovníci, archiváři, evidenční pracovníci	22	139,3	0,2	2,9	0,6	2,0
4190	Nižší pracovníci jinde neuvedení ostatní	156	142,4	3,7	3,5	0,6	2,0
4211	Pokladníci (v bankách, pojišťov., spořitelnách, na poště)	155	136,9	2,1	3,7	1,0	2,1
4213	Pokladníci v obchodě, společném stravování apod.	996	143,8	3,9	3,8	2,0	1,6
4214	Prodáváči vstupenek, jízdenek apod.	231	148,1	8,4	4,2	1,0	3,0
4222	Recepční	19	150,2	0,3	2,4	0,4	1,8
4223	Telefonisté	86	151,4	0,4	2,6	1,0	1,4
4224	Informátoři	14	144,7	4,2	4,1	0,9	2,9
5121	Pracovníci dohlížející nad obsluh. personálem, hospodyně	187	149,4	2,1	3,2	1,3	1,7
5122	Kuchaři	84	139,9	2,1	4,0	1,8	1,8
5161	Hasiči, požárníci	304	150,9	10,2	2,5	0,5	1,9
5169	Ostatní pracovníci ochrany a ostrahy jinde neuvedení	453	154,1	13,0	2,9	0,9	1,3
5211	Prodáváči v obchodech	3 742	147,4	7,1	3,4	1,5	1,7
6111	Pěstitelé polních plodin	152	144,1	5,5	4,7	1,9	1,7
6112	Ovocnáři, vinaři, a ostatní pěst. plodin rost. na stromech	40	131,7	1,7	5,4	2,5	2,0
6113	Zahradníci a pěstitelé zahradních plodin a sazenic	63	145,7	4,2	3,5	1,6	1,7
6121	Chovatelé hospodářských zvířat (kromě drůbeže a včel)	554	147,9	4,5	4,0	1,8	1,9
6122	Chovatelé drůbeže	95	153,0	11,2	4,1	1,9	1,9
6124	Chovatelé hospodářských zvířat, drůbeže, včel apod.	27	131,6	0,0	4,4	2,1	2,0
6129	Ostatní chovatelé, ošetřovatelé zvířat jinde neuvedení	14	132,7	4,4	4,2	2,4	1,7
6141	Dělníci pro pěstění a ošetřování lesa	210	125,0	0,3	5,2	2,0	1,9
6142	Dělníci pro těžbu dřeva (kromě obsluhy pojízdných zařiz.)	94	122,1	0,0	5,0	1,4	2,2
7122	Zedníci, kameníci, omítkáři	365	142,3	5,4	4,3	1,7	1,9
7123	Betonáři, děl.specializovaní na pokládání beton. povrchů	33	130,3	4,0	6,0	2,8	2,1
7124	Tesaři a truhláři	94	144,1	5,7	3,8	1,2	2,0
7125	Stavební montážníci	30	154,0	13,9	4,3	1,3	2,0
7129	Ostatní stavební děl. stav. výroby a prac. v ost. oborech	121	142,1	2,5	4,2	1,5	2,0
7131	Stavební pokrývači	11	135,3	0,6	4,1	1,5	2,3
7136	Instalatéři, potrubáři, stavební zámečníci, klempíři	287	140,2	5,5	3,9	1,1	2,0
7137	Stavební a provozní elektrikáři	116	147,6	10,3	3,5	1,1	2,0
7141	Malíři a tapetáři	16	141,1	0,9	3,2	0,7	2,3
7142	Lakýrníci a pracovníci v příbuzných oborech	538	134,2	2,0	4,1	1,2	2,1
7211	Formíři a jádraři	190	138,7	8,5	4,1	1,7	1,8
7212	Svářeči, řezači plamenem a páječi	1 615	132,1	2,5	4,6	1,7	2,0
7213	Výrobci a opraváři výrobků a dílů z plechů	886	131,6	1,4	4,5	1,2	2,1
7214	Montéři kovových konstrukcí	144	142,7	11,4	4,1	1,5	2,1
7221	Kováři, obsluha kovacích lisů, obsluha bucharů	509	131,0	2,8	4,6	2,0	1,9
7222	Nástrojaři, kovomodeláři, kovodělníci, zámečníci	3 457	139,3	6,2	4,0	1,4	1,9

Průměrná měsíční odpracovaná a neodpracovaná doba zaměstnanců
podle podskupin zaměstnání KZAM - R

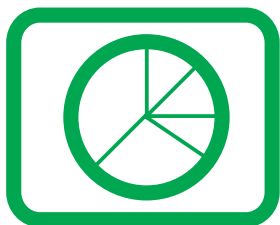
kraj: Středočeský

Podskupiny zaměstnání a zaměstnání KZAM - R	Počet zaměstnanců přepočtený podle eviden. měsíců	Odpracovaná doba		Neodpracovaná doba		
		celkem	z toho přesčas	celkem	z toho	
					nemoc	dovolená
		hod/měs	hod/měs	dnů/měs	dnů/měs	dnů/měs
7223 Seřizovači a obsluha obráběcích strojů	1 179	139,9	6,4	4,1	1,2	2,0
7224 Brusiči, leštiči a ostříči nástrojů	164	138,4	9,3	4,5	1,9	1,9
7231 Mechanici a opraváři motorových vozidel	1 682	138,7	3,8	3,9	1,1	2,0
7235 Mechanici obráběcích, zemědělských strojů a prům. zařiz.	1 859	140,8	6,1	4,0	1,1	1,9
7239 Ostatní mechanici a opraváři strojů a zařízení bez elektro	600	136,4	4,1	4,1	1,2	1,9
7241 Elektromech.a seřizovači různých typů elektrických zařiz.	1 123	145,4	8,0	3,3	0,8	1,8
7242 Mechanici, opraváři a seřizovači elektr. částí aut, letadel	165	141,9	6,9	3,8	1,0	2,4
7243 Mechanici, seřizovači, opraváři elektronických zařízení	912	134,8	8,7	4,0	1,6	1,7
7244 Telefonní a telegrafní mechanici, montéři a opraváři	71	140,2	2,6	3,6	1,0	2,4
7246 Montéři a opraváři silnoproudých elektrických vedení	200	143,3	5,4	3,7	0,9	2,6
7311 Výrobci, mechanici a opraváři přesných přístrojů a zařízení	72	148,3	6,6	2,9	0,7	2,0
7321 Výrobci hrnčířského, porcelán. zboží, žáruvzdor. výrobků	62	137,0	12,4	5,0	2,3	1,9
7324 Malíři skla a keramiky a pracovníci v příbuzných oborech	89	147,8	11,7	3,4	1,0	1,9
7341 Tiskaři, sazeči (kromě obsluhy tiskárenských strojů)	35	140,6	4,7	3,4	1,0	1,9
7343 Rytci a leptáři (vč. ručních rytců do dřeva, gumy, linolea)	27	144,4	13,7	4,2	0,9	1,9
7345 Knihvazači a pracovníci v příbuzných oborech	37	140,0	6,2	3,8	1,4	1,7
7411 Zpracovatelé masa, ryb vč. uzenářů a konzerv. masa a ryb	354	144,3	6,3	4,0	2,0	1,5
7412 Zpracovatelé pekárenských a cukrářských výrobků	99	142,8	13,2	4,2	2,5	1,4
7419 Ostatní zpracovatelé - výrobci potravinářských výrobků	164	145,7	1,0	2,9	1,1	1,8
7422 Uměleč. truhláři, řezbáři, výrobci a oprav.výrobků ze dřeva	80	139,8	5,8	4,0	1,5	1,8
7436 Švadleny, vyšívači a pracovníci v příbuzných oborech	31	129,7	0,7	4,6	2,0	1,6
7437 Čalouníci a pracovníci v příb. oborech (vč.autočalouníků)	18	132,1	3,1	4,1	1,5	2,2
8121 Obsluha zařízení při hutní výrobě kovů obsluha pecí	143	139,0	5,2	4,0	1,6	2,0
8122 Obsluha zařízení ve slévárnictví (taviči, slévači)	405	135,5	5,4	4,4	1,7	1,9
8123 Obsluha zařízení na tepelné zpracování kovů	80	135,2	7,0	4,7	1,9	2,0
8125 Obsluha zařízení na tváření kovů ve válcovnách	86	141,1	6,7	4,0	1,7	2,0
8131 Obsluha pecí na výrobu skla a keramiky	424	146,7	14,2	3,7	1,3	1,9
8139 Obsluha ostatních zařízení na výrobu skla a keramiky	344	140,8	12,6	4,5	2,0	1,9
8141 Obsluha pily a jiného zařízení na zpracování dřeva	47	146,2	4,2	3,2	0,2	2,1
8151 Obsluha drtičů, mlýnů a míchadel při chemické výrobě	24	140,4	2,9	3,6	1,3	1,7
8154 Obsluha chemických destilačních kolon a reaktorů	95	144,4	5,4	2,5	0,6	1,8
8159 Obsluha ostat. zařízení při chemické výrobě jinde neuvéd.	547	136,1	3,2	3,9	1,1	1,9
8161 Obsluha zařízení při výrobě a rozvodu elektřiny	346	144,0	7,6	3,1	0,8	1,9
8162 Obsluha parních turbín, ohříváčů a motorů	234	145,2	9,6	3,5	1,2	1,9
8163 Obsluha zařízení při úpravě, čištění a rozvodu vody	389	141,7	4,4	3,4	1,0	2,0
8171 Obsluha automatických nebo poloaut. montážních linek	83	144,7	4,8	3,3	1,5	1,7
8172 Obsluha průmyslových robotů	13	140,7	6,3	3,5	1,4	1,6
8211 Obsluha automat. nebo poloaut. obráb.strojů (kromě 722)	497	137,1	6,8	4,5	1,8	1,9
8212 Obsluha strojů na výrobu maltovin, vápna, cementu	16	139,8	1,4	3,4	0,5	2,1
8221 Obsluha strojů při farmaceutické výrobě	167	133,5	6,2	3,9	1,9	1,9
8223 Obsluha strojů při konečné úpravě ochranných povlaků	954	128,3	1,2	4,8	1,7	2,1
8231 Obsluha strojů na výrobu pryžových výrobků (např. obuvi)	26	129,7	3,7	4,2	1,8	0,1

Průměrná měsíční odpracovaná a neodpracovaná doba zaměstnanců
podle podskupin zaměstnání KZAM - R

kraj: Středočeský

Podskupiny zaměstnání a zaměstnání KZAM - R	Počet zaměstnanců přečtený podle eviden. měsíců	Odpracovaná doba		Neodpracovaná doba			
		celkem	z toho přesčas	celkem	z toho		
					nemoc	dovolená	
		hod/měs	hod/měs	dnů/měs	dnů/měs	dnů/měs	
8232	Obsluha strojů na výrobu plast. výrobků (vč. laminování)	102	145,6	7,2	3,1	1,0	1,6
8240	Obsluha automat. nebo poloautom. dřevoobráběcích strojů	13	127,2	3,8	5,8	3,3	1,5
8251	Obsluha tiskárenských strojů	96	148,8	11,0	3,2	0,6	1,7
8253	Obsluha strojů na výrobu předm. z lepenky (vč. kartonáže)	57	142,4	9,9	3,6	1,4	2,0
8254	Obsluha kopírovacích strojů	23	139,3	7,8	3,9	1,4	2,1
8262	Obsluha tkacích a pletacích strojů	21	130,4	4,1	4,5	2,3	0,9
8273	Obsluha strojů na mletí zrn a koření	26	149,5	15,6	4,3	2,0	1,8
8278	Obsluha strojů na výrobu nápojů	18	145,6	5,3	3,2	1,2	1,6
8281	Montážní dělníci montující mechanická zařízení (stroje)	3 244	129,5	2,4	4,6	1,6	1,8
8282	Montážní dělníci montující elektrická zařízení	3 122	135,1	8,3	4,6	1,7	1,9
8283	Montážní dělníci montující elektronická zařízení	507	131,3	3,3	4,8	2,2	2,0
8284	Montážní dělníci montující výrobky z kovů, pryže a plastů	350	145,7	8,3	3,3	1,1	2,0
8290	Obsluha jin. stacionárních zařízení a ost. montážní dělníci	227	137,9	8,8	4,2	1,6	1,9
8311	Strojvedoucí	781	142,8	9,1	4,3	0,7	2,9
8313	Dělníci zabezpeč. sestavování vlaků (brzdaři, výhybkáři)	1 098	148,3	15,3	4,3	0,9	2,9
8321	Řidiči osobních a malých dodávk. automobilů, taxikáři	161	150,1	3,5	2,9	1,0	1,7
8323	Řidiči autobusů, trolejbusů a tramvají	290	166,9	23,2	3,5	1,3	1,7
8324	Řidiči nákladních automobilů a tahačů	925	152,5	12,2	3,7	1,2	1,9
8326	Řidiči speciálních vozidel	82	155,1	11,4	3,2	0,9	1,9
8331	Obsluha zemědělských a lesních strojů	448	163,8	22,2	4,2	1,5	1,9
8332	Obsluha zemních a příbuzných strojů	279	150,0	14,9	4,1	1,4	1,9
8333	Obsluha jeřábů, zdvihacích a podob. manipulačních zařiz.	356	149,4	8,8	3,4	1,4	1,7
8334	Obsluha vysokozdvíhacích a ostatních motorových vozíků	1 314	135,2	4,6	4,4	1,4	2,0
9132	Pomocníci a uklízeči v kancelář., hotel., nemocnicích ap.	699	142,1	1,1	3,3	1,4	1,6
9141	Domovníci, správci domu	35	137,8	1,5	3,5	1,2	2,0
9152	Vrátní, hlídači, uváděči a šatnářky	254	145,9	4,7	3,2	1,2	1,8
9161	Sběrači odpadků, popeláři	83	140,6	5,1	4,8	2,0	2,5
9162	Metaři, čističi záchodků, žump, kanálů a podob. zařízení	26	130,4	0,9	4,7	1,9	2,1
9169	Ostatní pracovníci v příbuzných oborech jinde neuvedení	14	145,1	8,1	4,4	2,4	2,0
9211	Pomocní a nekvalifikovaní dělníci v zemědělství	101	140,0	1,4	4,5	2,0	1,8
9212	Pomocní a nekvalifikovaní dělníci v lesnictví	30	137,7	5,5	3,8	1,3	2,2
9311	Pomocní a nekvalifikovaní dělníci v dolech a lomech	12	139,7	0,5	3,5	0,9	1,8
9312	Pomocní a nekvalifik. dělníci na stavbách a údržbě silnic	43	128,7	2,4	4,5	1,9	1,9
9313	Pomocní a nekvalifikovaní dělníci na stavbách budov	16	144,5	6,4	3,7	1,6	1,7
9321	Pomocní a nekvalifikovaní montážní a manipulační dělníci	972	138,1	8,7	4,3	1,8	1,7
9322	Ruční baliči a pytlavači	52	134,0	9,6	5,0	2,9	1,5
9323	Dělníci nádvorní skupiny (pomocní montéři)	30	137,1	5,3	4,6	2,0	1,9
9331	Řidiči vozidel poháněných ručně nebo nožně	17	149,0	8,8	2,7	0,6	1,6
9333	Vazači a nosiči břemen, přístavní dělníci (dokaři)	53	143,7	5,0	3,9	2,1	1,6
9339	Pomocní a nekvalif. prac. v dopr., ve skladech, v telekom.	1 966	135,5	3,4	4,4	1,5	2,1



C Dodatek **- technický popis šetření**

Dodatek - Technický popis šetření

Technický popis šetření RSCP poskytuje základní informaci o koncepci šetření, postupech použitých při sběru dat, analýze dat a vytváření výstupních sestav, obsažených v publikaci. Dodatek je rozdělen do 3 hlavních částí: koncepce šetření, vstupní údaje RSCP, zpracování a analýza dat.

Koncepce šetření

Koncepce statistického šetření RSCP se zabývá otázkami rozsahu šetření, opory výběru a vlastního výběru vzorku ekonomických subjektů (ES).

Rozsah šetření

Mzdové statistické šetření RSCP za 4. čtvrtletí 2003 zahrnuje 2445 ekonomických subjektů, které reprezentují přibližně 1055 tisíc zaměstnanců. Okruh zpravodajských jednotek pro RSCP tvoří ekonomické subjekty podnikatelské sféry, které jsou právnickými osobami a mají 10 a více zaměstnanců. Šetření je vyčerpávající pro jednotky s počtem zaměstnanců 1000 a vyšším. Pro jednotky s počtem zaměstnanců 10 až 999 je mzdové šetření výběrové.

Vzorek ekonomických subjektů RSCP kopíruje odvětvovou skladbu firem podnikatelské sféry v jednotlivých krajích České republiky. Podnikatelská sféra je v RSCP definována podle zákona č. 1/1992 Sb. o mzdě, odměně za pracovní pohotovost a o průměrném výdělku. Tabulka 1 ukazuje rozsah výběrového souboru RSCP bez non-response (dále jen výběrový soubor) pro 4. čtvrtletí 2003 a v tabulce 2 je přiblížen rozsah a odvětvová skladba ekonomických subjektů z výběrového souboru RSCP působících na území Středočeského kraje.

Výběrový soubor RSCP		
	RSCP - celkem	RSCP – kraj Středočeský
Počet ekonomických subjektů	2445	255
Počet zaměstnanců	1055 tisíc	100 tisíc

Tabulka 1

Odvětvová skladba výběrového souboru RSCP – kraj Středočeský		
Odvětví OKEČ		Počet ekonomických subjektů
A,B	Zemědělství, myslivost, lesnictví a rybolov	56
C	Těžba nerostných surovin	4
D	Zpracovatelský průmysl	85
E	Výroba a rozvod elektřiny, plynu a vody	9
F	Stavebnictví	23
G	Obchod; opravy motorových vozidel	34
H	Ubytování a stravování	
I	Doprava, skladování a spoje	10
J	Finanční zprostředkování	3
K	Činnosti v oblasti nemovitostí a pronájmu; podnikatelské činnosti	17
L	Veřejná správa a obrana; povinné sociální zabezpečení	1
M	Vzdělávání	1
N	Zdravotní a sociální péče; veterinární činnosti	1
O	Ostatní veřejné, sociální a osobní služby	11

Tabulka 2

Opora výběru

Výběrovými jednotkami šetření RSCP jsou ekonomické subjekty podnikatelské sféry, na které se v případě vybrání vztahuje zpravodajská povinnost. Statistickými jednotkami jsou zaměstnanci, kteří jsou nositeli sledovaných statistických znaků. Výběrovou základnou – oporou – pro výběr organizací je registr ekonomických subjektů (RES), který je detailně popsán na stránkách Českého statistického úřadu www.czso.cz. Pro rozlišení příslušnosti ekonomického subjektu k podnikatelské sféře se využívá Automatizovaný rozpočtový informační systém (ARIS), který obsahuje informace z oblasti účetního a finančního výkaznictví všech rozpočtových a příspěvkových organizací, obcí, okresních úřadů a dobrovolných svazků obcí, státních finančních aktiv a státních fondů v České republice. Podrobnější informace o systému lze nalézt na stránkách Ministerstva financí <http://www.info.mfcr.cz/aris>.

Základním souborem RSCP jsou aktivní ekonomické subjekty z registru ekonomických subjektů, které mají 10 a více zaměstnanců, přísluší do podnikatelské sféry a do institucionálních sektorů: nefinanční podniky, finanční instituce nebo vládní instituce.

Výběr

Výběr ekonomických subjektů v RSCP lze charakterizovat jako jednostupňový stratifikovaný výběr. Základní soubor se rozdělí do oblastí (strat) podle:

- regionů (krajů)
- velikostních kategorií

- odvětvových skupin.

Regionem se z hlediska výběru jednotek rozumí kraj ve smyslu ústavního zákona č. 347/97 Sb. Výběr RSCP používá dále ke stratifikaci čtyři velikostní kategorie ekonomických subjektů, uvedené v tabulce 3 – Velikostní kategorie pro stratifikaci. Odvětvové stratifikační třídění obsahuje deset odvětvových skupin, vymezení je provedeno na základě podobnosti v charakteru ekonomické činnosti a podobnosti v zaměstnanecké struktuře.

V jednotlivých oblastech základního souboru, vzniklých jeho rozdělením dle příslušných stratifikačních kritérií, se vybere předem stanovený podíl ekonomických subjektů. Největší subjekty s alespoň tisícem zaměstnanců jsou zařazeny do šetření všechny (výběr s pravděpodobností 1), ostatní jsou v jednotlivých stratech vybírány systematickým náhodným výběrem s nestejnými pravděpodobnostmi bez vracení. Pravděpodobnosti vybrání subjektu jsou dány výběrovým podílem, jehož výši ukazuje tabulka 3 – Velikostní kategorie pro stratifikaci. Počet ekonomických subjektů, které mají být vybrány, se stanoví podle aktuálního stavu základního souboru ke konci roku. Výběrový soubor ekonomických subjektů s 10-249 zaměstnanci se obměňuje metodou rotujícího panelu s periodou rotace devět let, tzn. k obměně všech vybraných ekonomických subjektů dojde za devět let. Vybrané ekonomické subjekty zůstávají v šetření minimálně po dobu periody rotace plus jeden rok potřebný na jejich nábor, o důvodech pro předčasné vyřazení z výběru (např. zánik firmy) se vede evidence.

Velikostní kategorie pro stratifikaci		
Kategorie	Počet zaměstnanců	Výběrový podíl [%]
1	10 až 49	4,5
2	50 až 249	15
3	250 až 999	70
4	1000 a více	100

Tabulka 3

Vstupní údaje pro RSCP

Kapitola popisuje sběr dat do šetření RSCP, používané číselníky a základní vstupní položky, charakterizující výdělky a odpracovanou dobu.

Sběr dat

Ekonomické subjekty, na které se vztahuje zpravodajská povinnost, vykazují údaje o všech zaměstnancích. Vybraná zpravodajská jednotka předává data ke zpracování orgánu, vykonávajícímu státní statistickou službu. Termínem pro předání dat od respondenta je konec měsíce následujícího po skončení referenčního období.

Předávaná data mají formu databázových souborů a obsahují informace o zaměstnavateli a zaměstnancích. Data jsou většinou přebírána přímo z informačních systémů pro výpočet mezd a personální evidence.

Klasifikace a číselníky

RSCP vychází z čtvrtletního šetření o ceně práce, které je součástí programu statistických zjišťování a používá standardní statistické klasifikace a číselníky (podrobněji popsané na www.czso.cz). Použití platných statistických klasifikací je závazné jak pro orgán vykonávající státní statistickou službu, tak pro zpravodajské jednotky, které poskytují údaje pro statistické zjišťování. Proto i RSCP používá následující klasifikace a číselníky:

- KZAM-R** **Klasifikace zaměstnání**; vydáno opatřením ČSÚ ze dne 22. července 1996 k zavedení rozšířené Klasifikace zaměstnání KZAM-R (částka 62/1996 Sb.).
- CZ-ICSE** **Klasifikace postavení v zaměstnání**; vydáno opatřením ČSÚ ze dne 20. října 1997 k zavedení Klasifikace postavení v zaměstnání (částka 90/1997 Sb.).
- KKOV** **Klasifikace kmenových oborů vzdělání**; vydáno opatřením ČSÚ ze dne 16. června 1998 k zavedení Klasifikace kmenových oborů vzdělání (částka 68/1998 Sb.); poslední aktualizace sdělením ČSÚ ze dne 26. září 2002 o aktualizaci Klasifikace kmenových oborů vzdělání (částka 154/2002 Sb.).
- CZ-NUTS** **Klasifikace územních statistických jednotek**; vydáno opatřením ČSÚ ze dne 27. dubna 1999 k zavedení Klasifikace územních statistických jednotek (částka 33/1999 Sb.); poslední aktualizace opatřením ČSÚ ze dne 15. června 2001 k aktualizaci Klasifikace územních statistických jednotek - CZ-NUTS (částka 88/2001 Sb.).
- OKEČ** **Odvětvová klasifikace ekonomických činností**; vydáno opatřením ČSÚ ze dne 1. prosince 1993 k zavedení Odvětvové klasifikace ekonomických činností (částka 77/1993 Sb.); poslední aktualizace sdělením ČSÚ ze dne 26. září 2002 o aktualizaci Odvětvové klasifikace ekonomických činností (částka 160/2002 Sb.).
- ČZEM** **Číselník zemí**; vydáno opatřením ČSÚ ze dne 7. května 1993 k zavedení Číselníku zemí (částka 44/1993 Sb.); poslední aktualizace oznámením ČSÚ ze dne 6. června 2002 o zavedení geografických oblastí do Číselníku zemí (částka 101/2002 Sb.).
- FORMA** **Číselník právní formy organizací**

Výdělky a odpracovaná doba

RSCP jako mzdové šetření se čtvrtletní periodicitou monitoruje mzdovou úroveň jednotlivých profesí podle klasifikace KZAM-R v krajích České republiky. U jednotlivých zaměstnanců vybraných ekonomických subjektů zjišťuje v referenčním období (čtvrtletí) průměrný hodinový výdělek, vypočtený pro náhrady pro pracovněprávní účely, podle § 17 zákona 1/1992 Sb.

Druhým šetřeným výdělkovým ukazatelem je mzda od počátku roku do konce referenčního období. Mzda je definovaná jako mzda za práci podle §4 zákona č.1/1992 Sb., o mzdě, odměně za pracovní pohotovost a průměrném výdělku ve znění pozdějších předpisů. Průměrný hodinový výdělek je krátkodobým indikátorem mzdové úrovně, celková suma mezd za práci slouží k výpočtu měsíční hrubé mzdy. Měsíční hrubá mzda je druhým indikátorem, který ukazuje mzdovou úroveň v období od začátku

roku do konce čtvrtletí, za které se šetří průměrný hodinový výdělek. Z celkové mzdy za práci zjišťuje šetření i podíl prémie a odměn, příplatků za přesčas a ostatních příplatků.

Vedle mzdy za práci šetří RSCP i některá další plnění, poskytovaná v souvislosti s výkonem práce. Zjišťuje se částka náhrad mzdy a částka odměn za pracovní pohotovost, vyplacená od počátku roku do konce referenčního období. Šetření umožňuje sledovat strukturu měsíční hrubé mzdy, tvořenou výše popsanými položkami prémie a odměny, příplatky za přesčas, ostatní příplatky, náhrady a odměny za pracovní pohotovost.

RSCP sleduje i charakteristiky odpracované a neodpracované doby a využívá je k výpočtu měsíční hrubé mzdy. Vstupní věta o zaměstnanci obsahuje odpracovanou dobu od počátku roku a z ní počet přesčasových hodin, za které byl poskytnut příplatek. Věta dále obsahuje celkovou neodpracovanou dobu od počátku roku, z ní počet dnů nemoci a počet neodpracovaných dnů s náhradou mzdy. Zvlášť se sleduje i počet dnů dovolené.

Zpracování a analýza dat

Zpracování a analýza dat zahrnuje přehled publikovaných mzdových statistik, způsob výpočtu měsíční hrubé mzdy a indikátorů odpracované doby, problematiku vážení a odhadů.

Přehled publikovaných tabulek

Hlavním výsledkem RSCP jsou statistiky výdělkové úrovně v krajích podle zaměstnání KZAM-R. Tabulka V5 obsahuje průměrné hodinové výděly podle zaměstnání KZAM-R na úrovni podskupin zaměstnání (čtyřmístný KZAM-R). Tabulka M5 obsahuje průměrnou hrubou měsíční mzdu, strukturu mzdy a průměrnou placenou dobu. Tabulka T5 ukazuje průměrnou měsíční odpracovanou a neodpracovanou dobu, podíl přesčasu z odpracované doby a podíl nemoci a dovolené z neodpracované doby. Publikují se jen zaměstnání, získaná od minimálně deseti zaměstnanců a minimálně tří ekonomických subjektů.

Vedle primárních výsledků podle zaměstnání ukazuje výsledková publikace i další tabulky průměrných hodinových výdělků, měsíčních hrubých mezd a jejich diference. Průměrné hodinové výděly se člení podle:

- hlavních tříd KZAM-R
- kategorií zaměstnání (manuální/nemanuální)
- věkových kategorií
- vzdělání
- pohlaví.

Výsledné měsíční hrubé mzdy jsou tříděny i podle hlavních tříd KZAM-R.

V RSCP se ekonomické subjekty dále člení na organizační jednotky, jestliže je možné provést vnitřní rozčlenění podle okresů, ve kterých dílčí jednotky působí, nebo podle odvětví OKEČ. Výsledky podle krajů jsou v tomto smyslu výsledky, získané pracovištní metodou.

Výpočet měsíční hrubé mzdy

Na rozdíl od průměrného hodinového výdělku musí být druhý indikátor mzdové úrovně – měsíční hrubá mzda – vypočten z dalších přímo zjišťovaných mzdových položek a nemzdových plnění. Přímou zjišťované položky ale obsahují pouze kumulované částky za delší období než měsíc, tj. za čtvrtletí až celý rok. Přitom je třeba uvážit, že jednotliví zaměstnanci nemuseli být v evidenčním stavu po celé sledované období.

Hrubá mzda je v ISPV jednoznačně definována jako součet mzdy za práci, náhrad mzdy a odměn za pracovní pohotovost. Měsíční hrubá mzda i -tého zaměstnance se vypočte podle vzorce

$$MHM_i = \frac{MZDA_i + POHOTOV_i + NAHRADY_i}{MES_PLAC_i}$$

kde :

MHM_i je měsíční hrubá mzda i -tého zaměstnance

$MZDA_i$ je mzda za práci i -tého zaměstnance v kumulaci od počátku roku do konce referenčního období (vstupní položka věty o zaměstnanci)

$POHOTOV_i$ je odměna za pohotovost i -tého zaměstnance v kumulaci od počátku roku do konce referenčního období (vstupní položka věty o zaměstnanci)

$NAHRADY_i$ jsou náhrady mzdy i -tého zaměstnance v kumulaci od počátku roku do konce referenčního období (vstupní položka věty o zaměstnanci)

MES_PLAC_i je počet placených měsíců i -tého zaměstnance, tj. počet měsíců, odpovídajících součtu odpracované doby a doby, po kterou pobíral náhrady mzdy

Počet placených měsíců MES_PLAC_i je roven počtu kalendářních měsíců v případě, že zaměstnanec po celé sledované období pracoval nebo pobíral náhrady mzdy. Pokud zaměstnanec byl v evidenčním stavu kratší dobu, než sledované období, bude jeho počet placených měsíců dán poměrem doby v evidenčním stavu k celému sledovanému období. Podobně se počet placených měsíců stanoví, pokud zaměstnanec měl jinou absenci, než absenci s náhradou mzdy (např. nemoc).

Měsíční hrubá mzda za určitou skupinu zaměstnanců se vypočte jako „vážená“ hrubá mzda, v níž mzda určitého zaměstnance má váhu, odpovídající počtu jeho placených měsíců za sledované období. Tento způsob výpočtu umožňuje korektní srovnání mzdové úrovně jednotlivých zaměstnání a srovnávání v čase.

Sestavy s hrubou měsíční mzdou, diferenciací a strukturou hrubé mzdy obsahují také placenou dobu zaměstnance. Tento údaj ukazuje počet placených hodin (odpracovaná doba a doba náhrad) za placený měsíc a je konzistentní s výpočtem měsíční hrubé mzdy. Sestavy týkající se odpracované a neodpracované doby (tabulka T5) nelze vztáhnout k placené době. Proto se odpracovaná a neodpracovaná doba i jejich složky vztahují k počtu měsíců v evidenčním stavu.

Přestože struktura vstupů RSCP od roku 2002 umožňuje zahrnout do výpočtu za určitou skupinu i zaměstnance, kteří byli v evidenčním stavu pouze část sledovaného období, nemohou být do výpočtu zahrnuti všichni. Uplatňují se následující kritéria pro zařazení zaměstnance do výpočtů měsíční hrubé mzdy:

- placená doba zaměstnance je alespoň jeden měsíc,
- zařazují se pouze zaměstnanci v pracovním poměru,
- musí být splněna podmínka: součet odpracované a neodpracované doby je přibližně roven počtu pracovních dnů sledovaného období,
- zařazují se pouze zaměstnanci, zaměstnaní na plný pracovní úvazek, který je v RSCP definován v souladu s kritériem Eurostatu pomocí fondu pracovní doby (alespoň 30 hodin/týden).

Metoda vážení a řešení non-response

Metoda vážení, používaná v RSCP, umožňuje získat na základě dat z výběrového souboru spolehlivé charakteristiky základního souboru v členění na jednotlivé kraje. Váhové koeficienty, které jsou přiděleny všem vybraným ekonomickým subjektům a poté též všem jejich zaměstnancům, vycházejí z počáteční pravděpodobnosti výběru každého ekonomického subjektu. Váhy zvyšují při výpočtech odhadů význam dat ekonomických subjektů s relativně malým zastoupením ve výběrovém souboru. Relativně nejméně zastoupené jsou ve výběrovém souboru RSCP ekonomické subjekty s 10-49 zaměstnanci, a proto mají největší váhy při výpočtech odhadů. Metoda pro tvorbu konečných vah v RSCP je odlišná od metody, použité v ISPV. Základním úkolem vážení v RSCP je dávat spolehlivé odhady na krajské úrovni.

Tabulky vztahující se k podnikatelské sféře P-V5, P-M5, P-T5 obsahují nevážené charakteristiky výběrového souboru RSCP. Ostatní tabulky v této publikaci jsou odhady charakteristik základního souboru RSCP, tříděného podle krajů. Při interpretaci výsledků je nutno mít na zřeteli, že charakteristiky výběrového souboru nelze automaticky pokládat za odhady platné pro celou zaměstnaneckou populaci kraje. Výběrové charakteristiky mohou být částečně ovlivněny větším relativním zastoupením velkých ekonomických subjektů ve výběrovém souboru RSCP.

Problém nedostupných dat od vybraného ekonomického subjektu (zpravodajské jednotky), tzv. non response, je v RSCP řešen metodou historické imputace a metodou upravující váhy zpravodajským jednotkám, které jsou ve stratifikačních kategoriích stejné jako nedostupná zpravodajská jednotka.

Odhady statistických charakteristik

Skupina tabulek	Postup při výpočtu charakteristik
P-V0, P-V1, P-V2, P-V4, P-V6, P-V8	Odhadované charakteristiky průměrného hodinového výdělku jsou vypočteny z dat výběrového souboru s využitím výběrových vah a vah používaných v důsledku non-response.

P-M0, P-M1	Odhadované charakteristiky hrubé měsíční mzdy, jejich složek i placený čas jsou vypočteny z dat výběrového souboru s využitím výběrových vah, vah používaných v důsledku non-response a vah, zohledňujících různé délky neplacené neodpracované doby (nemoc, neplacená absence) a doby v evidenčním stavu.
P-V5	Odhadované charakteristiky průměrného hodinového výdělku podle podskupin zaměstnání jsou vypočteny z dat výběrového souboru.
P-M5	Odhadované charakteristiky hrubé měsíční mzdy a jejich složek podle podskupin zaměstnání jsou vypočteny z dat výběrového souboru s využitím vah, zohledňujících různé délky neplacené neodpracované doby (nemoc, neplacená absence) a doby v evidenčním stavu. Stejným způsobem je vypočtena i placená doba.
P-T5	Odhadované charakteristiky odpracované a neodpracované doby podle podskupin zaměstnání jsou vypočteny z dat výběrového souboru s využitím vah, zohledňujících různé délky doby v evidenčním stavu.

Šetření RSCP odhaduje výdělkové charakteristiky a neslouží jako zdroj informací o počtech zaměstnanců v jednotlivých třídících kategoriích. Počty zaměstnanců jsou v agregovaných tabulkách uváděny v % a jejich účelem je přiblížit relativní zastoupení publikovaných kategorií. Počty zaměstnanců v ČR zjišťují šetření Českého statistického úřadu - podnikové výkaznictví a výběrové šetření pracovních sil (viz www.czso.cz).

Statistické charakteristiky používané ve výsledkových tabulkách:

První decil – D1	První decil je hodnota, pod kterou leží 10% nejnižších hodnot sledovaného znaku.
Medián	Medián je hodnota uprostřed vzestupně uspořádané řady hodnot sledovaného znaku, polovina hodnot je nižší než medián a druhá polovina je vyšší než medián.
Devátý decil – D9	Devátý decil je hodnota, nad kterou leží 10% nejvyšších hodnot sledovaného znaku.
Průměr	Průměr je počítán jako vážený (případně nevážený) aritmetický průměr sledovaného znaku.

Kvalita odhadů

Odhadované charakteristiky podléhají dvěma typům chyb - výběrovým chybám a nevýběrovým chybám. Výběrové chyby jsou způsobeny faktorem náhody při pravděpodobnostním výběru RSCP. Hodnoty výběrových chyb není možné ze současného výběrového souboru RSCP získat, nicméně používaná stratifikace výrazně snižuje jejich výši. Nevýběrové chyby bývají způsobeny především špatnou kvalitou dat od zpravodajských jednotek (neúplné údaje, chybné údaje) a jejich vliv je snižován několikanásobnými kontrolními mechanismy a častými kontakty firmy provádějící šetření RSCP se zpravodajskými jednotkami.

Definice vybraných pojmů

Ekonomický subjekt	Ekonomický subjekt je právnický subjekt nebo fyzická osoba s postavením podnikatele, zapsaná do registru ekonomických subjektů ČSÚ. Každému ekonomickému subjektu se přiděluje identifikační číslo (IČO).
Organizační jednotka	Z hlediska mzdové statistiky RSCP se dělí ekonomické subjekty na organizační jednotky podle okresu, ve kterém jednotky působí a nebo podle odvětví (OKEČ), které charakterizuje jejich ekonomickou činnost. Organizační jednotku tvoří všechny útvary ekonomického subjektu, které působí ve stejném okrese a patří do stejné kategorie OKEČ.
Zpravodajská jednotka	Zpravodajskou jednotkou je právnická osoba, organizační složka státu nebo fyzická osoba, od níž se požaduje poskytnutí údajů ve statistickém zjišťování podle zákona č. 89/1995 Sb., o státní statistické službě ve znění pozdějších předpisů.
Referenční období	RSCP je čtvrtletní statistické zjišťování a čtvrtletí, za které se zjišťování provádí je referenčním obdobím. Charakteristiky organizace se zjišťují ke konci referenčního období, průměrný hodinový výdělek se zjišťuje za referenční období (tj. uplynulé čtvrtletí). Ostatní mzdové údaje a údaje o odpracovaném čase se zjišťují od počátku roku do konce referenčního období.
Sledované období	Sledované období je období od začátku roku do konce příslušného čtvrtletí (referenčního období).
Podnikatelská sféra	Kritériem pro zařazení zpravodajské jednotky do podnikatelské nebo nepodnikatelské sféry je zákon, který subjekt uplatňuje při odměňování zaměstnanců. Do podnikatelské sféry patří subjekty, které odměňují podle zákona č. 1/1992 Sb., o mzdě, odměně za pracovní pohotovost a o průměrném výdělků ve znění pozdějších předpisů
Nepodnikatelská sféra	Kritériem pro zařazení zpravodajské jednotky do sféry podnikatelské nebo nepodnikatelské je zákon, který subjekt uplatňuje při odměňování zaměstnanců. Do nepodnikatelské sféry patří organizace, které odměňují podle zákona č. 143/1992 Sb., o platu a odměně za pracovní pohotovost v rozpočtových a v některých dalších organizacích a orgánech ve znění pozdějších předpisů.
Základní soubor	Základním souborem RSCP jsou aktivní ekonomické subjekty z registru ekonomických subjektů, které mají 10 a více zaměstnanců, přísluší do podnikatelské sféry a do institucionálních sektorů: nefinanční podniky, finanční instituce nebo vládní instituce.

Ostatní symboly používané ve výsledkových tabulkách:

"neuvedeno" kategorie zaměstnanců, u kterých nebyl uveden kód příslušné třídící charakteristiky

"*" položka vstupních dat vypočítaná, ale nezveřejnitelná z důvodu nedostatečného počtu vstupních hodnot (min. 3 ekonomické subjekty a 10 zaměstnanců)