



**RSCP**

# **Regionální statistika ceny práce**

---

**Čtvrtletní výběrové  
statistické zjišťování**

**kraj  
Ústecký  
I. čtvrtletí 2004**

**MPSV - SSZ**

---





**RSCP**

# **Regionální statistika ceny práce**

**Čtvrtletní výběrové  
statistické zjišťování**

kraj  
**Ústecký**  
I. čtvrtletí 2004

**MPSV - SSZ**

## **COPYRIGHT - MPSV ČR a SSZ**

Publikace ani její část nesmí být kopírována, rozšiřována a zařazována do informačních systémů v jakékoliv formě (elektronické, mechanické, optické, magnetické aj.) bez písemného souhlasu

**Ministerstva práce a sociálních věcí ČR a Správy služeb zaměstnanosti**

## O b s a h :

### A Úvodní část

Úvod.....	7
-----------	---

### B Výsledková část

#### Průměrné hodinové výdělky

P-V0	Průměrné hodinové výdělky v podnikatelské sféře za kraj Ústecký.....	11
P-V1	Průměrné hodinové výdělky podle hlavních tříd zaměstnání KZAM–R .....	12
P-V2	Průměrné hodinové výdělky podle věkových kategorií.....	13
P-V4	Průměrné hodinové výdělky podle vzdělání .....	13
P-V5	Průměrné hodinové výdělky podle podskupin zaměstnání KZAM–R .....	14
P-V6	Průměrné hodinové výdělky podle kategorie zaměstnání .....	20
P-V8	Průměrné hodinové výdělky podle pohlaví .....	20

#### Měsíční hrubé mzdy

P-M0	Průměrná hrubá měsíční mzda a její složky, diferenciacce, placená doba v podnikatelské sféře za kraj Ústecký.....	21
P-M1	Průměrná hrubá měsíční mzda a její složky, diferenciacce podle hlavních tříd zaměstnání KZAM-R.....	23
P-M5	Průměrná hrubá měsíční mzda, placená doba podle podskupin zaměstnání KZAM-R.....	24

#### Měsíční odpracovaná a neodpracovaná doba

P-T5	Průměrná měsíční odpracovaná a neodpracovaná doba podle podskupin zaměstnání KZAM – R .....	36
------	---	----

### C Dodatek - technický popis šetření

Koncepce šetření .....	45
Rozsah šetření.....	45
Opora výběru.....	46
Výběr .....	46
Vstupní údaje pro RSCP .....	47
Sběr dat.....	47
Klasifikace a číselníky.....	48
Výdělky a odpracovaná doba .....	48

Zpracování a analýza dat.....	49
Přehled publikovaných tabulek .....	49
Výpočet měsíční hrubé mzdy .....	50
Metoda vážení a řešení non-response .....	51
Odhady statistických charakteristik.....	51
Kvalita odhadů .....	52
Definice vybraných pojmů.....	53



# Úvodní část





## Ú v o d

Publikace představuje výsledky informačního systému „Regionální statistika ceny práce“ (RSCP), který produkuje aktuální údaje o výdělkové úrovni a odpracované době podle zaměstnání v jednotlivých krajích České republiky. RSCP, stejně jako Informační systém o průměrném výdělku (ISPV) vychází z pravidelného výběrového statistického zjišťování s názvem „Čtvrtletní šetření o ceně práce“, které se čtvrtletní periodicitou monitoruje průměrné hodinové výdělky, vyplacené mzdy a odpracovanou dobu jednotlivých zaměstnanců. Šetření je zařazeno do programu statistických zjišťování, vyhlášených ČSÚ ve sbírce zákonů pro příslušný kalendářní rok (viz přílohy č. 1 a č. 2 Vyhlášky č. 371 ve Sbírce zákonů ČR částka 124 ze dne 27. října 2003, kterou se stanoví Program statistických zjišťování na rok 2004). Šetření provádí pracoviště státní statistické služby Ministerstva práce a sociálních věcí. Garantem informačního systému RSCP je Ministerstvo práce a sociálních věcí – správa služeb zaměstnanosti, zpracovatelem RSCP je Trexima, spol. s r.o. Zlín ([www.trexima.cz](http://www.trexima.cz)).

RSCP nabízí další zdroj informací o mzdách v krajích České republiky. Na rozdíl od šetření vycházejících z výkaznictví ČSÚ, které sbírá údaje o mzdách za celý ekonomický subjekt (resp. jeho pracoviště), hlavním cílem RSCP je zjištění výdělkové úrovně podle profesí za jednotlivé zaměstnance. Primárním výsledkem jsou statistiky mzdové úrovně profesí (v klasifikaci KZAM-R) v jednotlivých krajích, dalším produktem jsou odhady výdělkových parametrů zaměstnanecké populace kraje. Tato publikace obsahuje operativní výsledky šetření RSCP, členěné podle zaměstnaneckých charakteristik. Roční zjišťování hrubých mezd a odpracované doby v ISPV je základem pro strukturální šetření mezd ČSÚ a pro šetření SES (Structure of Earning Survey) Eurostatu. Zatímco výsledky strukturálních šetření mezd ČSÚ a výsledky ISPV a RSCP pocházejí z téhož zdroje a publikace se navzájem doplňují, při srovnávání s výsledky výkaznictví je třeba vzít v úvahu rozdílné výběrové soubory a rozdílné metody výpočtu mzdových charakteristik.

Publikace přináší průměrné hodinové výdělky za aktuální čtvrtletí, měsíční hrubé mzdy za období od začátku roku do konce aktuálního čtvrtletí, údaje o odpracované a neodpracované době za stejné období. Publikace obsahuje výsledky podnikatelské sféry (ekonomické subjekty, které odměňují podle zákona č. 1/1992 Sb. o mzdě, odměně za pracovní pohotovost a o průměrném výdělku).

Výsledková publikace jednotlivých krajů ve formátu Excel a ve formátu PDF je k dispozici na internetových stránkách MPSV ([www.mpsv.cz](http://www.mpsv.cz)) v sekci *Služby zaměstnanosti*, v části *Regionální statistika ceny práce*. Rozsah přehledů jednotlivých profesí je dán publikačním kritériem, podle kterého se uveřejňují jen zaměstnání získaná od minimálně deseti zaměstnanců a minimálně tří ekonomických subjektů.





# Výsledková část



**Průměrné hodinové výdělky  
v podnikatelské sféře**

kraj:

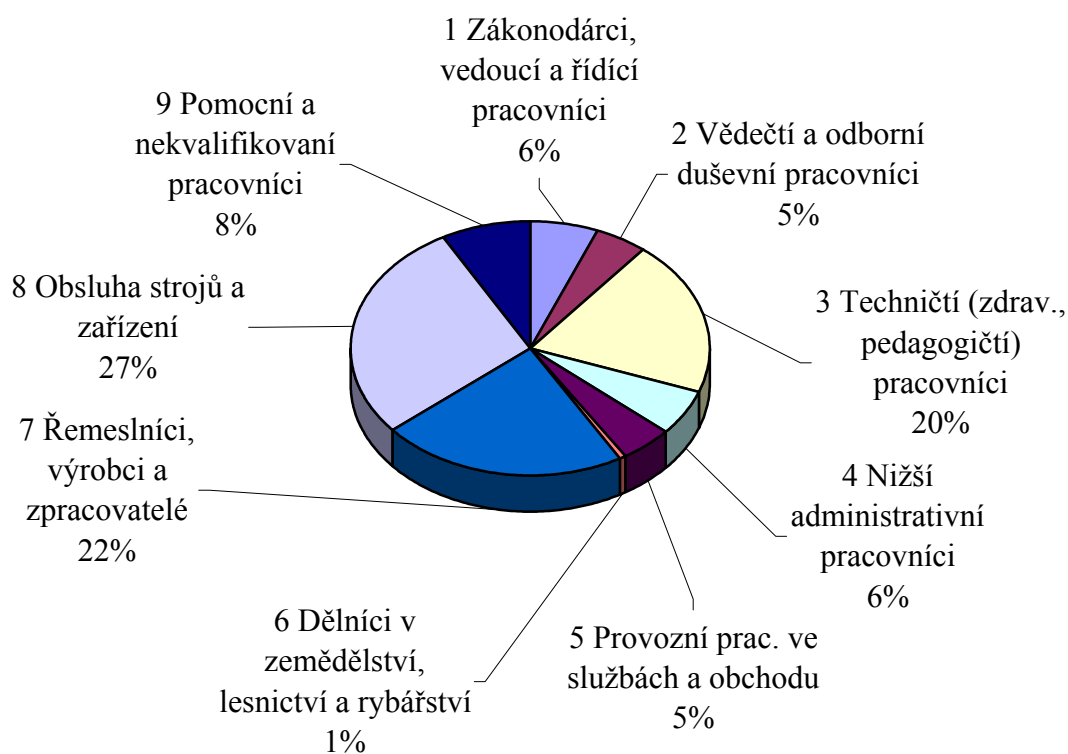
Průměrný hodinový výdělek .....	<b>101,95 Kč/hod</b>
Diferenciace	
D1 - 1. decil .....	<b>52,57 Kč/hod</b>
Medián .....	<b>89,34 Kč/hod</b>
D9 - 9. decil .....	<b>153,54 Kč/hod</b>
Podíl zaměstnanců s nižším než průměrným hodinovým výdělkem je.....	<b>62,6 %</b>
Index průměrného hodinového výdělku zaměstnanců meziroční vůči 1. čtvrtletí 2003.....	<b>107,0 %</b>

Průměrné hodinové výdělky  
podle hlavních tříd zaměstnání KZAM-R

kraj: Ústecký

Hlavní třída zaměstnání KZAM-R	Struktura zaměstnanců	Průměr	Diferenciace		
			1. decil	medián	9. decil
	%	Kč/hod	Kč/hod	Kč/hod	Kč/hod
1 Zákonodárci, vedoucí a řídicí pracovníci	6,2	214,93	88,18	<b>160,19</b>	409,50
2 Vědečtí a odborní duševní pracovníci	4,7	138,83	72,12	<b>124,80</b>	219,21
3 Techničtí (zdrav., pedagogičtí) pracovníci	19,7	118,08	66,73	<b>111,37</b>	175,03
4 Nižší administrativní pracovníci	5,7	82,63	50,98	<b>77,59</b>	115,00
5 Provozní prac. ve službách a obchodu	4,6	61,61	39,89	<b>52,34</b>	106,57
6 Dělníci v zemědělství, lesnictví a rybářství	0,6	63,04	43,54	<b>63,18</b>	77,96
7 Řemeslníci, výrobci a zpracovatelé	22,4	89,19	58,08	<b>84,92</b>	124,79
8 Obsluha strojů a zařízení	27,9	92,37	56,72	<b>89,60</b>	133,87
9 Pomocní a nekvalifikovaní pracovníci	8,1	62,32	42,30	<b>58,52</b>	85,60
<b>C E L K E M - podnikatelská sféra</b>	<b>100,0</b>	<b>101,95</b>	<b>52,57</b>	<b>89,34</b>	<b>153,54</b>

Struktura zaměstnanců dle hlavních tříd KZAM - R



1. čtvrtletí 2004

RSCP - podnikatelská sféra

P-V2

Průměrné hodinové výdělky  
podle věkových kategorií

kraj: Ústecký

Věková kategorie	Struktura zaměstnanců	Průměr	Diferenciace		
			1. decil	medián	9. decil
	%	Kč/hod	Kč/hod	Kč/hod	Kč/hod
do 20 let	0,2	51,10	38,70	<b>50,00</b>	66,30
20 - 29 let	16,3	87,60	51,72	<b>80,42</b>	130,11
30 - 39 let	24,3	104,66	54,13	<b>93,58</b>	156,30
40 - 49 let	25,2	107,40	55,08	<b>92,84</b>	159,53
50 - 59 let	30,2	101,86	51,89	<b>89,64</b>	153,21
60 a více let	3,7	113,94	45,46	<b>91,65</b>	190,48
<b>C E L K E M - podnikatelská sféra</b>	<b>100,0</b>	<b>101,95</b>	<b>52,57</b>	<b>89,34</b>	<b>153,54</b>

1. čtvrtletí 2004

RSCP - podnikatelská sféra

P-V4

Průměrné hodinové výdělky  
podle vzdělání

kraj: Ústecký

Vzdělání	Struktura zaměstnanců	Průměr	Diferenciace			
			1. decil	medián	9. decil	
	%	Kč/hod	Kč/hod	Kč/hod	Kč/hod	
KKOV						
Základní a nedokončené	A-C	12,3	75,18	46,29	<b>70,58</b>	110,19
Střední bez maturity	D,E,H,J	46,4	85,53	50,37	<b>81,19</b>	124,33
Střední s maturitou	K-M	27,5	116,07	63,02	<b>106,42</b>	170,18
Vyšší odborné a bakalářské	N,R	0,6	131,13	62,59	<b>113,61</b>	203,05
Vysokoškolské	T,V	5,8	212,82	92,99	<b>167,97</b>	375,96
<i>neuvedeno</i>		7,4	107,04	54,00	<b>96,54</b>	169,93
<b>C E L K E M - podnikatelská sféra</b>	<b>100,0</b>	<b>101,95</b>	<b>52,57</b>	<b>89,34</b>	<b>153,54</b>	

**Průměrné hodinové výdělky  
podle podskupin zaměstnání KZAM-R**

kraj: Ústecký

Podskupiny zaměstnání KZAM-R	Výběrový soubor		Průměr	Diferenciace		
	počet org. jednotek	počet zaměst.		1. decil	medián	9. decil
			Kč/hod	Kč/hod	Kč/hod	Kč/hod
1210 Ředitelé a prezidenti velkých organizací, podniků	83	153	592,71	173,21	<b>463,86</b>	1201,45
1221 Vedoucí pracovníci v zemědělství, lesnictví, rybářství a mysliv.	11	97	193,62	91,14	<b>185,10</b>	290,69
1222 Vedoucí pracovníci v průmyslu (ve výrobě)	77	701	261,05	134,26	<b>204,35</b>	457,57
1223 Vedoucí pracovníci ve stavebnictví a zeměměřičtví	21	100	216,93	107,53	<b>204,40</b>	363,00
1224 Vedoucí pracovníci ve velkoobchodě a v maloobchodě	37	137	158,23	74,64	<b>126,86</b>	262,84
1225 Vedoucí pracovníci v restauracích a hotelích	4	14	155,70	83,00	<b>164,78</b>	248,98
1226 Ved. pracovníci v dopr., skladování, telekom. a na pošt. úřadech	34	512	154,15	99,24	<b>135,10</b>	232,33
1227 Vedoucí prac. v organ.zaměřených na poskytování obch.služeb	28	104	311,36	141,57	<b>262,16</b>	489,43
1228 Vedoucí prac. v pečovatel., úklidových a podobných službách	5	12	173,59	104,23	<b>127,39</b>	381,90
1229 Vedoucí pracovních dílčích celků jinde neuvedení (kult.,zdrav.)	28	148	193,14	90,08	<b>168,52</b>	334,69
1231 Vedoucí pracovníci finančních a hospodářských útvarů	105	338	312,86	129,56	<b>238,84</b>	568,57
1232 Vedoucí pracovníci personálních útvarů a útvarů průmysl. vztahů	47	69	305,42	132,23	<b>231,19</b>	544,19
1233 Vedoucí pracovníci odbytových útvarů (včetně průzkumu trhu)	68	172	347,52	151,43	<b>279,37</b>	613,04
1234 Ved. pracovníci reklamních útvarů a útvarů pro styk s veřejností	11	17	310,58	135,24	<b>221,54</b>	751,50
1235 Vedoucí pracovníci zásobovacích útvarů	48	81	253,61	116,54	<b>215,21</b>	410,47
1236 Vedoucí pracovníci výpočetních útvarů	33	65	274,31	123,11	<b>249,79</b>	451,42
1237 Vedoucí pracovníci výzkumných a vývojových útvarů	33	75	336,17	145,40	<b>297,10</b>	573,90
1239 Vedoucí pracovníci ostatních útvarů jinde neuvedení	51	242	267,58	128,80	<b>221,32</b>	424,11
1312 Vedoucí, ředitelé v průmyslu (ve výrobě)	24	111	226,40	135,36	<b>214,02</b>	362,22
1313 Vedoucí, ředitelé ve stavebnictví a zeměměřičtví	5	11	202,13	110,56	<b>154,62</b>	325,79
1314 Vedoucí, ředitelé ve velkoobchodu a maloobchodu	20	179	98,03	54,08	<b>93,48</b>	139,81
1316 Vedoucí, ředitelé v dopravě, sklad., telekom. a na pošt. úřadech	20	51	164,07	117,08	<b>161,39</b>	214,39
2113 Chemici	6	110	194,32	98,23	<b>184,79</b>	311,69
2114 Geologové, geofyzici, geodeti, hydrologové apod.	7	52	150,99	111,21	<b>158,71</b>	183,99
2119 Ostatní vědci a odborníci v příbuzných oborech jinde neuved.	6	22	232,05	72,12	<b>205,80</b>	338,44
2131 Projektanti a analytici výpočetních systémů	17	74	200,24	129,73	<b>199,49</b>	281,03
2132 Programátoři	26	73	161,20	96,97	<b>158,05</b>	243,44
2139 Ostatní odborníci zabývající se výpoč. tech. jinde neuvedení	45	193	167,62	110,35	<b>157,72</b>	242,59
2141 Hlavní architekti, arch. a plánovači měst, urbanisté, doprav.sítí	3	10	110,41	50,44	<b>87,24</b>	229,69
2142 Projektanti staveb a areálů, stavební inženýři	15	116	175,52	116,21	<b>149,88</b>	281,13
2143 Projektanti elektrotechnických zařízení, elektroinženýři	24	156	214,04	144,33	<b>200,95</b>	329,51
2144 Projektanti elektron.systémů a telekom.sítí, inženýři - elektronici	11	50	149,45	112,41	<b>129,11</b>	200,04
2145 Projektanti a konstruktéři strojních zařízení, strojní inženýři	21	141	184,25	118,70	<b>172,24</b>	268,47
2146 Chemičtí inženýři, technologové	13	144	204,92	115,59	<b>184,77</b>	316,72
2147 Důlní a hutní inženýři, technologové, metalurgové	7	52	187,85	146,25	<b>180,37</b>	237,68
2149 Ostatní architekti, projekt., konstruk.a tech.inženýři (tvůr.prac.)	26	133	180,39	126,31	<b>142,34</b>	294,31
2211 Bakteriologové, biolog., ekolog., zoologové a odb.v příb.obor.	17	37	139,65	92,99	<b>130,39</b>	194,31
2221 Lékaři, ordináři (kromě zubních lékařů)	9	80	156,47	91,36	<b>152,85</b>	244,85
2411 Odb. prac. na úseku účetnictví, financí, daní, ap., hlavní účetní	79	268	180,60	100,39	<b>167,85</b>	281,22
2412 Odbor. pracovníci na úseku zaměstnaneckých, personálních věcí	32	62	177,64	113,15	<b>160,36</b>	290,14
2413 Odborní pracovníci v bankovníctví a pojišťovnictví	17	552	150,55	105,03	<b>137,67</b>	208,03
2419 Ostatní odborní pracovníci v oblasti podnikání	41	180	174,28	112,06	<b>156,69</b>	236,78



**Průměrné hodinové výdělky  
podle podskupin zaměstnání KZAM-R**

kraj: Ústecký

Podskupiny zaměstnání KZAM-R	Výběrový soubor		Průměr	Diferenciace		
	počet org. jednotek	počet zaměst.		1. decil	medián	9. decil
			Kč/hod	Kč/hod	Kč/hod	Kč/hod
2421 Právníci, právní poradci (mimo advokacie a soudnictví)	31	48	252,20	158,63	<b>233,27</b>	380,25
2432 Odborní pracovníci knihoven (kromě řadových)	6	15	120,25	59,62	<b>105,44</b>	248,61
2433 Odborní pracovníci v informacích (např. vti)	8	48	120,13	102,22	<b>111,81</b>	156,96
2441 Ekonomové - vědečtí pracovníci, specialisté, experti	38	169	183,42	106,09	<b>162,67</b>	283,94
2451 Spisovatelé, autoři, kritikové, novináři, redaktoři	5	100	92,28	70,98	<b>87,24</b>	124,23
2470 Odborní administrativní pracovníci jinde neuvedení	23	66	147,61	90,87	<b>123,85</b>	219,52
3111 Technici ve fyzikálních a příbuzných oborech	20	173	122,80	74,75	<b>116,38</b>	166,55
3112 Stavební technici	74	479	133,65	87,13	<b>126,44</b>	189,66
3113 Elektrotechnici	57	1 070	147,92	96,50	<b>146,06</b>	199,98
3114 Elektronici a technici v radiokomunikacích a telekomunikacích	16	109	136,51	96,26	<b>124,57</b>	184,53
3115 Strojírenští technici	57	973	150,18	100,53	<b>148,00</b>	197,28
3116 Chemičtí technici	23	799	173,07	112,47	<b>170,40</b>	233,30
3117 Důlní a hutní technici	12	478	146,62	122,00	<b>143,04</b>	174,04
3118 Technici v kartografii, kresličí a zeměměřiči	26	133	123,85	85,55	<b>114,00</b>	168,13
3119 Ostatní techničtí pracovníci jinde neuvedení	126	1 636	136,29	81,56	<b>129,98</b>	194,46
3121 Poradci ve výpočetní technice	32	156	160,27	109,38	<b>147,11</b>	204,17
3122 Operátoři a obsluha výpočetní techniky	59	169	111,78	79,41	<b>102,47</b>	161,77
3129 Ostatní technici ve výpočetní technice jinde neuvedení	13	27	119,06	53,95	<b>127,85</b>	146,72
3151 Kolaudační technici a technici protipožární ochrany	20	114	143,67	104,55	<b>140,65</b>	185,46
3152 Bezpečnostní tech.a tech. pro kontrolu zdravotní nezávadnosti	63	211	132,05	88,54	<b>132,92</b>	173,17
3160 Technici železničního provozu	19	1 244	132,44	107,82	<b>131,39</b>	155,56
3211 Technici a laboranti v oblasti biologie a v příbuzných oborech	14	45	128,57	85,05	<b>128,52</b>	169,12
3212 Technici v agronomii, v lesnictví a v zemědělství	22	237	103,72	65,82	<b>108,87</b>	130,99
3226 Rehabilitační a fyzioterapeutičtí pracovníci (vč. odb. masérů)	8	97	89,31	73,24	<b>85,64</b>	111,62
3231 Ošetřovatelé, všeobecné zdravotní sestry	3	139	85,70	66,00	<b>82,13</b>	105,76
3342 Pedagogové v oblasti dalšího vzdělávání	5	10	181,99	86,03	<b>208,39</b>	252,31
3412 Pojišťovací agenti	10	47	101,74	77,92	<b>95,75</b>	135,18
3415 Obchodní cestující, profes. poradci v obchodě, obch.zástupci	27	152	144,62	85,29	<b>124,36</b>	233,91
3416 Nákupčí	84	316	125,59	80,00	<b>120,22</b>	173,22
3421 Obchodní agenti	65	587	136,26	77,22	<b>132,66</b>	185,59
3422 Odbytoví a přepravní agenti	75	623	122,82	74,74	<b>114,94</b>	183,63
3431 Odborné sekretářky, sekretáři	61	183	126,54	71,88	<b>110,18</b>	157,98
3433 Pracovníci v oblasti účetnictví, fakturace, rozpočet., kalkulace	165	1 396	115,12	75,98	<b>113,01</b>	155,80
3434 Pracovníci v oblasti statistiky a matematiky	13	39	146,40	99,78	<b>133,53</b>	195,15
3435 Pracovníci v oblasti práce a mezd (kromě účetních)	55	120	129,30	87,79	<b>126,45</b>	174,13
3436 Referenti osobních oddělení	79	212	136,13	87,27	<b>123,44</b>	205,95
3439 Ostatní odborní administrativní pracovníci jinde neuvedení	100	499	116,36	73,97	<b>110,94</b>	164,38
3441 Celní pracovníci	9	35	119,04	98,69	<b>123,69</b>	137,23
3442 Berní a daňoví pracovníci	7	11	133,28	108,17	<b>120,33</b>	172,03
3449 Ostatní celní a daňoví pracovníci a pracovníci v příb. oborech	15	67	99,55	76,45	<b>91,58</b>	132,83
3460 Sociální pracovníci	4	17	131,05	117,05	<b>130,75</b>	144,72
3471 Aranžéři, průmysloví a komerční návrháři, bytoví architekti	14	22	78,26	49,55	<b>75,98</b>	103,60

**Průměrné hodinové výdělky  
podle podskupin zaměstnání KZAM-R**

kraj: Ústecký

Podskupiny zaměstnání KZAM-R	Výběrový soubor		Průměr	Diferenciace		
	počet org. jednotek	počet zaměst.		1. decil	medián	9. decil
			Kč/hod	Kč/hod	Kč/hod	Kč/hod
4112 Kancelářští a manipul. prac. a obsl. zařízení na zpracování textu	14	33	85,72	59,66	<b>86,90</b>	114,00
4113 Pracovníci přípravy dat výpočetní techniky	22	110	87,14	52,07	<b>83,54</b>	124,81
4115 Sekretářky, sekretáři	92	427	102,42	61,44	<b>91,82</b>	138,12
4121 Nižší účetní	52	276	99,74	59,49	<b>94,87</b>	136,87
4123 Nižší finanční, daňoví úředníci a úředníci v příbuzných oborech	6	27	116,12	96,49	<b>119,20</b>	137,97
4131 Úředníci ve skladech	102	643	85,78	58,68	<b>85,31</b>	110,02
4132 Úředníci ve výrobě (např. výrobní plánovači)	24	125	107,26	68,36	<b>104,79</b>	137,17
4133 Úředníci v dopravě a v přepravě (dispečeri, kontrolori apod.)	33	417	101,93	73,89	<b>101,84</b>	125,80
4141 Řadoví knihovníci, archiváři, evidenční pracovníci	16	51	81,34	58,46	<b>78,55</b>	105,23
4142 Poštovní doručovatelé, úředníci v třídárnách	9	1 344	76,34	63,38	<b>73,30</b>	93,89
4190 Nižší pracovníci jinde neuvedení ostatní	24	94	95,49	55,66	<b>89,81</b>	134,48
4211 Pokladníci (v bankách, pojišťovnách, spořitelnách, na poště)	36	152	100,98	83,64	<b>94,90</b>	124,76
4212 Úředníci na přepážkách a směnárnách	16	698	83,53	64,49	<b>81,55</b>	102,32
4213 Pokladníci v obchodě, společném stravování apod.	20	307	55,45	45,60	<b>52,53</b>	70,34
4221 Úředníci cestovních kanceláří	5	12	117,59	105,59	<b>115,98</b>	130,25
4222 Recepční	12	82	74,83	54,57	<b>73,88</b>	95,82
4223 Telefonisté	21	46	72,14	44,31	<b>68,67</b>	94,35
4224 Informátoři	10	38	79,59	55,43	<b>84,05</b>	91,19
5121 Pracovníci dohlížející nad obsluhujícím personálem, hospodyně	11	41	88,37	66,36	<b>80,97</b>	121,20
5122 Kuchaři	23	191	69,02	44,06	<b>67,32</b>	93,48
5123 Číšníci, servírky	6	123	68,51	51,78	<b>67,65</b>	90,82
5132 Pečovatelé a pomoc.ošetřovatelé v zařiz.soc.péče, v nemocnicích	3	86	52,55	45,01	<b>52,12</b>	60,87
5144 Maséři	3	41	64,20	55,58	<b>62,48</b>	72,21
5149 Ostatní pracovníci zajišťující osobní služby jinde neuvedení	5	63	57,14	47,29	<b>55,73</b>	68,34
5161 Hasiči, požárníci	12	361	108,32	81,60	<b>105,58</b>	138,91
5169 Ostatní pracovníci ochrany a ostražky jinde neuvedení	19	429	56,24	43,36	<b>49,85</b>	76,83
5211 Prodavači v obchodech	55	1 525	57,40	43,97	<b>53,03</b>	74,81
6113 Zahradníci a pěstitelé zahradních plodin a sazenic	6	78	64,25	50,53	<b>63,58</b>	77,94
6121 Chovatelé hospodářských zvířat (kromě drůbeže a včel)	5	37	65,91	47,81	<b>60,70</b>	79,60
6141 Dělníci pro pěstění a ošetřování lesa	5	64	51,18	41,85	<b>48,82</b>	64,43
6142 Dělníci pro těžbu dřeva (kromě obsluhy pojízdných zařízení)	3	80	81,14	55,52	<b>75,83</b>	114,25
7121 Zedníci pracující s tradičními materiály (bambus, hlína atd.)	3	20	93,09	63,89	<b>82,49</b>	132,33
7122 Zedníci, kameníci, omítkáři	54	508	81,50	59,14	<b>78,15</b>	106,12
7123 Betonáři, děl.specializovaní na pokládání betonových povrchů	5	20	72,98	45,00	<b>75,76</b>	96,26
7124 Tesaři a truhláři	28	156	84,41	64,88	<b>84,58</b>	104,52
7126 Asfaltéři, dlaždiči	4	19	102,01	64,07	<b>88,00</b>	151,83
7127 Lešenáři	3	16	85,93	70,00	<b>88,40</b>	100,99
7129 Ost. stavební dělníci hlavní stav. výroby a prac.v ost. oborech	25	184	84,46	57,15	<b>80,65</b>	110,59
7131 Stavební pokrývači	10	16	80,54	63,40	<b>78,16</b>	122,67
7134 Izolatéři	5	18	86,71	61,30	<b>89,31</b>	106,67
7136 Instalatéři, potrubáři, stavební zámečníci, klempíři	54	705	96,98	72,65	<b>95,53</b>	123,47
7137 Stavební a provozní elektrikáři	29	118	92,45	65,82	<b>95,01</b>	120,79

Průměrné hodinové výdělky  
podle podskupin zaměstnání KZAM-R

kraj: Ústecký

Podskupiny zaměstnání KZAM-R	Výběrový soubor		Průměr Kč/hod	Diferenciace		
	počet org. jednotek	počet zaměst.		1. decil Kč/hod	medián Kč/hod	9. decil Kč/hod
	7139 Ostatní děl.zajišťující dokonč.stavební práce a děl.v příb.obor.	6	15	88,40	68,26	<b>86,87</b>
7141 Malíři a tapetáři	11	19	71,49	46,00	<b>75,27</b>	80,03
7142 Lakýrníci a pracovníci v příbuzných oborech	21	60	81,70	61,30	<b>80,44</b>	114,97
7212 Svářeči, řezači plamenem a páječi	29	179	99,26	75,34	<b>96,40</b>	126,03
7213 Výrobci a opraváři výrobků a dílů z plechů	13	37	89,23	71,16	<b>88,92</b>	105,41
7214 Montéři kovových konstrukcí	6	41	107,97	82,39	<b>104,10</b>	122,35
7215 Montéři lan a zdvihacích zařízení (např. na lodích, letadlech)	4	20	94,60	80,44	<b>96,21</b>	103,25
7221 Kováři, obsluha kovacích lisů, obsluha bucharů	11	114	67,29	50,40	<b>66,37</b>	93,67
7222 Nástrojaři, kovomodeláři, kovodělníci, zámečníci	104	3 412	99,64	71,01	<b>96,97</b>	134,05
7223 Seřizovači a obsl. obráběcích strojů (kromě autom. a poloaut.)	40	406	94,56	65,90	<b>89,38</b>	135,38
7224 Brusiči, leštiči a ostříči nástrojů	13	90	90,13	66,70	<b>83,79</b>	121,48
7231 Mechanici a opraváři motorových vozidel	53	382	90,05	67,00	<b>89,82</b>	111,06
7234 Mechanici a opraváři kolejových vozidel	11	734	104,89	84,60	<b>101,87</b>	129,43
7235 Mechanici a opraváři obráběcích, zeměd. strojů a prům. zařízení	26	410	98,16	64,71	<b>91,94</b>	139,48
7239 Ostatní mechanici a opraváři strojů a zařízení bez elektro j.n.	17	213	100,90	58,41	<b>101,13</b>	141,41
7241 Elektromech., opraváři a seřizovači různých typů elektr. zařízení	78	1 620	112,10	79,00	<b>106,60</b>	152,04
7242 Mechanici, opraváři a seřizovači elektr. částí aut, letadel, lodí	16	205	98,09	80,07	<b>96,80</b>	116,88
7243 Mechanici, seřizovači, opraváři elektronických zařízení	25	300	116,03	87,62	<b>110,52</b>	155,81
7244 Telefonní a telegrafní mechanici, montéři a opraváři	16	128	91,56	76,19	<b>88,66</b>	115,58
7245 Montéři a opraváři rozhlasových a TV přijímačů, magnetofonů	4	55	130,22	107,63	<b>131,92</b>	156,29
7246 Montéři a opraváři silnoproudých elektrických vedení	13	311	114,78	89,09	<b>104,29</b>	157,16
7247 Montéři a opraváři slaboproudých elektrických vedení	5	19	96,03	58,00	<b>88,49</b>	162,65
7311 Výrobci, mechanici a opraváři přesných přístrojů a zařízení	21	175	112,23	69,56	<b>104,56</b>	169,42
7322 Dělníci při výrobě skla, skláři vč. brusičů a leštičů	7	838	96,76	66,61	<b>99,30</b>	122,21
7341 Tiskaři, sazeči (kromě obsluhy tiskárenských strojů)	6	14	97,77	79,85	<b>95,13</b>	124,87
7411 Zpracovatelé masa, ryb vč. uzenářů a konzervovačů masa a ryb	6	132	81,71	56,88	<b>83,24</b>	104,14
7412 Zpracovatelé pekárenských a cukrárenských výrobků	5	210	52,90	41,31	<b>51,21</b>	66,97
7422 Umělečtí truhláři, řezbáři, výrobci a opraváři výrobků ze dřeva	11	16	72,78	42,41	<b>71,03</b>	100,61
7432 Přádlači, ruční tkalci, pletaři a jiní výrobci ručně vyráběn.tkanin	3	124	79,23	61,05	<b>76,28</b>	107,40
7439 Ost. dělníci při výrobě textilu, oděvu a výrobků z kůží, kožešin	5	92	59,83	51,25	<b>58,01</b>	69,94
8111 Obsluha důlního zařízení a razičích štítů	7	1 042	122,41	95,47	<b>121,18</b>	151,62
8112 Obsluha zařízení pro úpravu rudných a nerudných surovin	6	709	91,31	72,65	<b>91,46</b>	110,85
8122 Obsluha zařízení ve slévárenství (taviči, slévači)	4	131	120,30	100,62	<b>118,30</b>	141,73
8123 Obsluha zařízení na tepelné zpracování kovů	8	231	87,14	71,74	<b>85,75</b>	104,15
8125 Obsluha zařízení na tváření kovů ve válcovnách	3	243	118,52	74,34	<b>122,33</b>	153,78
8131 Obsluha pecí na výrobu skla a keramiky	7	577	124,28	97,84	<b>124,63</b>	147,89
8139 Obsluha ostatních zařízení na výrobu skla a keramiky	6	373	113,71	83,69	<b>112,57</b>	137,37
8143 Obsluha zařízení na výrobu papíru, kartonu a lepenky	3	299	107,59	65,82	<b>107,64</b>	158,24
8151 Obsluha drtičů, mlýnů a míchadel při chemické výrobě	3	35	82,70	64,50	<b>78,84</b>	104,03
8152 Obsluha varných a pražicích zařízení na tepelné zpracování	3	79	92,96	70,87	<b>92,98</b>	112,72
8154 Obsluha chemických destilačních kolon a reaktorů	3	226	92,75	78,37	<b>90,41</b>	111,65
8155 Obsluha zařízení na zpracování ropy a zemního plynu	5	825	114,94	87,96	<b>112,75</b>	143,66

**Průměrné hodinové výdělky  
podle podskupin zaměstnání KZAM-R**

kraj: Ústecký

Podskupiny zaměstnání KZAM-R	Výběrový soubor		Průměr	Diferenciace			
	počet org. jednotek	počet zaměst.		1. decil	medián	9. decil	
			Kč/hod	Kč/hod	Kč/hod	Kč/hod	
8159	Obsluha ostatních zařízení při chemické výrobě jinde neuvedená	29	632	85,69	66,88	<b>83,75</b>	105,87
8161	Obsluha zařízení při výrobě a rozvodu elektřiny	21	1 173	120,52	84,02	<b>119,79</b>	158,15
8162	Obsluha parních turbín, ohříváčů a motorů	37	265	97,85	61,01	<b>89,96</b>	158,48
8163	Obsluha zařízení při úpravě, čištění a rozvodu vody	30	882	95,91	71,58	<b>93,62</b>	123,53
8171	Obsluha automatických nebo poloautomatic. montážních linek	6	89	108,12	56,88	<b>121,70</b>	144,52
8180	Obsluha strojů a zařízení pro práce na železničním svršku	13	176	95,68	76,74	<b>94,90</b>	115,25
8211	Obsluha automat. nebo poloaut. obráběcích strojů (kromě 722)	23	593	97,34	54,95	<b>109,55</b>	135,00
8212	Obsluha strojů na výrobu maltovin, vápna,cementu,prefabrikátů	4	23	131,39	72,59	<b>146,07</b>	153,47
8223	Obsluha strojů při konečné úpravě a nanášení ochran. povlaků	3	26	63,39	49,93	<b>61,41</b>	76,02
8224	Obsluha strojů na výrobu fotografických materiálů	5	108	91,75	69,86	<b>91,23</b>	113,87
8231	Obsluha strojů na výrobu pryžových výrobků (např. obuvi)	9	32	94,06	52,50	<b>91,50</b>	145,56
8232	Obsluha strojů na výrobu plastových výrobků (vč. laminování)	5	97	95,43	71,82	<b>94,52</b>	117,80
8251	Obsluha tiskárenských strojů	7	48	116,84	58,75	<b>85,63</b>	213,49
8252	Obsluha automatických a poloautomatic. knihvazačských strojů	3	83	103,43	74,07	<b>98,41</b>	142,60
8254	Obsluha kopírovacích strojů	8	14	128,80	65,39	<b>79,03</b>	173,46
8261	Obsluha strojů na úpravu vláken, dopřádání a navíjení příže	4	322	79,28	52,05	<b>73,69</b>	110,89
8262	Obsluha tkacích a pletacích strojů	5	361	76,09	54,89	<b>72,17</b>	101,99
8263	Obsluha šicích a vyšivacích strojů	7	288	66,57	47,62	<b>66,09</b>	84,37
8264	Obsluha strojů na bělení, barvení, čištění, praní, žehlení textilu	8	274	63,60	52,16	<b>63,54</b>	75,58
8269	Obsluha ost.str. na výrobu textilních, kožešin.a kožen.výrobků	3	56	68,79	49,37	<b>66,51</b>	95,02
8281	Montážní dělníci montující mechanická zařízení (stroje, vozidla)	5	199	76,59	57,96	<b>79,93</b>	92,00
8282	Montážní dělníci montující elektrická zařízení	3	398	62,73	49,79	<b>63,16</b>	73,93
8283	Montážní dělníci montující elektronická zařízení	3	424	67,76	52,34	<b>70,10</b>	80,40
8284	Montážní dělníci montující výrobky z kovů, pryže a plastů	3	122	53,22	42,32	<b>50,47</b>	66,79
8287	Montážní dělníci montující výrobky z kombinovaných materiálů	3	165	68,03	55,43	<b>65,57</b>	87,84
8290	Obsluha jiných stacionárních zařízení a ostatní montážní dělníci	14	841	83,07	52,25	<b>84,83</b>	115,74
8311	Strojvedoucí	18	1 295	132,25	96,36	<b>139,83</b>	149,27
8313	Dělníci zabezpečující sestavování vlaků (brzdaři, výhybkáři)	20	1 482	100,53	80,00	<b>102,66</b>	118,04
8314	Dělníci zabezpečující jízdu vlaků v mezistaničních úsecích	10	620	93,61	77,04	<b>93,32</b>	111,01
8321	Řidiči osobních a malých dodávkových automobilů, taxikáři	53	174	84,56	52,00	<b>80,74</b>	122,81
8323	Řidiči autobusů, trolejbusů a tramvají	8	849	92,15	80,08	<b>93,47</b>	102,00
8324	Řidiči nákladních automobilů a tahačů	79	1 143	82,01	60,00	<b>80,03</b>	109,58
8326	Řidiči speciálních vozidel	19	116	93,56	70,05	<b>89,09</b>	126,46
8331	Obsluha zemědělských a lesních strojů	11	94	71,17	47,37	<b>69,45</b>	86,81
8332	Obsluha zemních a příbuzných strojů	36	980	104,18	80,46	<b>105,32</b>	124,05
8333	Obsluha jeřábů, zdvihacích a podobných manipulačních zařízení	19	194	92,03	65,59	<b>89,51</b>	121,33
8334	Obsluha vysokozdvíhacích a ostatních motorových vozíků	37	551	95,26	64,93	<b>94,05</b>	123,80
9132	Pomocníci a uklízeči v kancelářích, hotelích, nemocnicích ap.	118	1 123	53,24	41,00	<b>50,69</b>	66,85
9141	Domovníci, správci domu	25	74	75,04	51,11	<b>75,12</b>	96,91
9152	Vrátní, hlídači, uváděči a šatnářky	53	305	57,62	43,77	<b>55,75</b>	73,66
9161	Sběrači odpadků, popeláři	10	255	67,49	50,37	<b>68,19</b>	80,65
9162	Metaři, čistíči záchodků, žump, kanálů a podobných zařízení	8	109	86,06	60,82	<b>86,60</b>	106,80

Průměrné hodinové výdělky  
podle podskupin zaměstnání KZAM-R

kraj: Ústecký

Podskupiny zaměstnání KZAM-R	Výběrový soubor		Průměr	Diferenciace			
	počet org. jednotek	počet zaměst.		1. decil	medián	9. decil	
			Kč/hod	Kč/hod	Kč/hod	Kč/hod	
9311 Pomocní a nekvalif. dělníci v dolech a lomech a v příb. oborech	7	377	82,34	67,92	<b>80,02</b>	101,96	
9312 Pomocní a nekvalif. dělníci na stavbách a údržbě silnic,přehrad	6	134	76,80	61,30	<b>78,13</b>	92,00	
9313 Pomocní a nekvalifikovaní dělníci na stavbách budov	6	17	62,63	48,71	<b>63,13</b>	76,79	
9314 Figuranti v zeměměřič. a pomocníci při geodet. a kartogr. pracích	4	35	79,90	66,68	<b>78,68</b>	94,11	
9321 Pomocní a nekvalifikovaní montážní a manipulační dělníci	46	963	67,73	49,20	<b>64,69</b>	90,78	
9322 Ruční baliči a pytlovači	9	183	75,24	52,46	<b>72,90</b>	105,88	
9323 Dělníci nádvorní skupiny (pomocní montéři)	16	217	76,95	58,21	<b>68,77</b>	106,91	
9333 Vazači a nosiči břemen, přístavní dělníci (dokaři)	13	103	67,94	50,37	<b>63,47</b>	103,10	
9339 Pomocní a nekvalif. pracovníci v dopravě, ve skladech, v telek.	68	1 233	74,51	55,02	<b>74,23</b>	93,11	

**1. čtvrtletí 2004****RSCP - podnikatelská sféra**

P-V6

**Průměrné hodinové výdělky  
podle kategorie zaměstnání**

kraj: Ústecký

Kategorie zaměstnání	Struktura zaměstnanců	Průměr	Diferenciace		
			1. decil	medián	9. decil
	%	Kč/hod	Kč/hod	Kč/hod	Kč/hod
D Manuální pracovníci	63,5	84,92	49,56	<b>80,60</b>	125,14
T Nemanuální pracovníci	36,5	131,58	64,93	<b>111,28</b>	201,17
Relace D/T (%)		64,5	76,3	72,4	62,2
<b>C E L K E M - podnikatelská sféra</b>	<b>100,0</b>	<b>101,95</b>	<b>52,57</b>	<b>89,34</b>	<b>153,54</b>

manuální pracovníci - zaměstnanci s převážně manuálním charakterem práce (hlavní třída KZAM-R 6-9 a vybraná zaměstnání hl. třídy 5)

nemanuální pracovníci - zaměstnanci s převážně nemanuálním charakterem práce (hlavní třída KZAM-R 1-4 a vybraná zaměstnání hl. třídy 5)

**1. čtvrtletí 2004****RSCP - podnikatelská sféra**

P-V8

**Průměrné hodinové výdělky  
podle pohlaví**

kraj: Ústecký

Pohlaví	Struktura zaměstnanců	Průměr	Diferenciace		
			1. decil	medián	9. decil
	%	Kč/hod	Kč/hod	Kč/hod	Kč/hod
M Muž	63,7	112,30	61,42	<b>98,17</b>	165,09
Ž Žena	36,3	83,77	46,64	<b>73,64</b>	128,20
Relace Ž/M (%)		74,6	75,9	75,0	77,7
<b>C E L K E M - podnikatelská sféra</b>	<b>100,0</b>	<b>101,95</b>	<b>52,57</b>	<b>89,34</b>	<b>153,54</b>

**Průměrná hrubá měsíční mzda a její složky, diferenciacce, placená doba  
v podnikatelské sféře**

kraj: Ústecký

Průměrná hrubá měsíční mzda ..... **18 384 Kč/měs**

**Diferenciacce**

D1 - 1. decil ..... **9 328 Kč/měs**

Medián ..... **15 769 Kč/měs**

D9 - 9. decil ..... **27 047 Kč/měs**

**Složky hrubé mzdy**

prémie a odměny ..... **17,3 %**

příplatky za přesčas ..... **0,7 %**

příplatky ostatní ..... **4,7 %**

náhrady ..... **6,5 %**

odměny za pohotovost ..... **0,3 %**

**Placená doba zaměstnance**

celkem ..... **168,8 hod/měs**



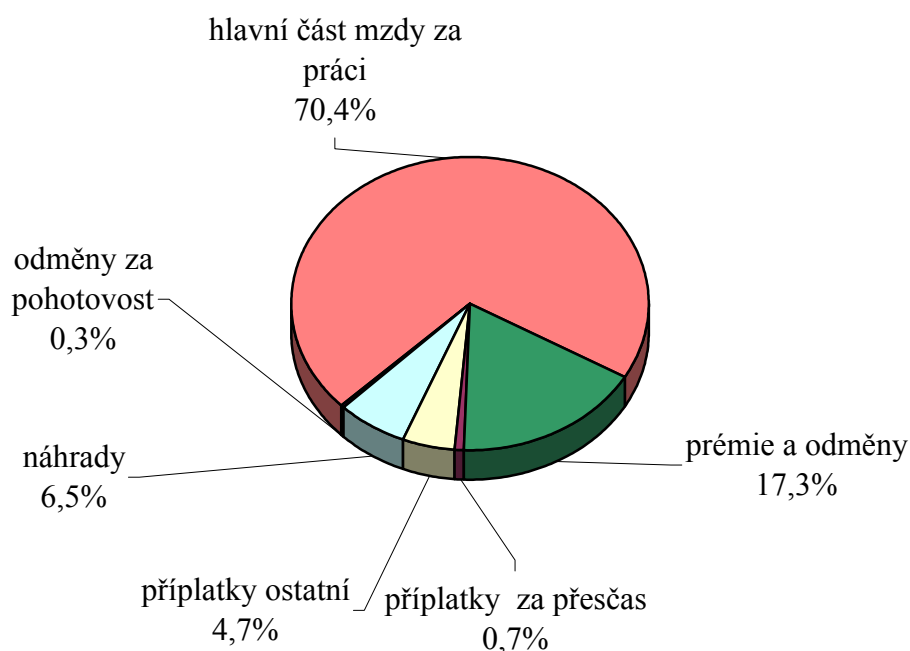


Průměrná hrubá měsíční mzda a její složky, diference  
podle hlavních tříd zaměstnání KZAM-R

kraj: Ústecký

Hlavní třída zaměstnání KZAM-R	Struktura zaměst- nanců	Průměr	Diference			Složky hrubé mzdy				
			1. decil	medián	9. decil	prémie a odměny	příplatky za přesčas	příplatky ostatní	náhrady	odměny za pohotovost
			%	Kč/měs	Kč/měs	Kč/měs	Kč/měs	%	%	%
1 Zákonodárci, vedoucí a řídicí pracovníci	6,8	41 811	16 064	<b>27 452</b>	80 000	27,5	0,0	1,5	6,3	0,1
2 Vědečtí a odborní duševní pracovníci	4,8	24 583	11 706	<b>21 477</b>	39 143	18,7	0,1	2,0	5,1	0,4
3 Techničtí (zdrav., pedagog.) pracovníci	21,2	20 187	11 547	<b>18 401</b>	29 946	17,1	0,3	2,8	6,0	0,4
4 Nižší administrativní pracovníci	5,8	14 392	8 923	<b>13 487</b>	20 045	15,0	0,3	5,4	6,2	0,1
5 Provozní pracovníci ve službách a obchodu	4,4	11 030	7 104	<b>9 331</b>	18 496	9,6	0,8	7,0	6,2	0,6
6 Dělníci v zemědělství, lesnictví a rybářství	0,3	10 820	8 119	<b>10 104</b>	15 841	11,6	1,1	2,6	9,9	1,6
7 Řemeslníci, výrobci a zpracovatelé	22,0	15 765	10 587	<b>15 159</b>	21 646	15,4	1,2	4,4	7,5	0,6
8 Obsluha strojů a zařízení	27,6	16 301	9 844	<b>15 764</b>	23 150	14,3	1,3	8,9	6,8	0,2
9 Pomocní a nekvalifikovaní pracovníci	7,2	10 967	7 749	<b>10 238</b>	14 997	13,7	0,8	5,9	6,6	0,3
<b>C E L K E M Č R - podnikatelská sféra</b>	<b>100</b>	<b>18 384</b>	<b>9 328</b>	<b>15 769</b>	<b>27 047</b>	<b>17,3</b>	<b>0,7</b>	<b>4,7</b>	<b>6,5</b>	<b>0,3</b>

Struktura hrubé měsíční mzdy



**Průměrná hrubá měsíční mzda, placená doba  
podle podskupin zaměstnání KZAM-R**

kraj: Ústecký

Podskupiny zaměstnání KZAM-R	Počet zaměstnanců přepočtený podle placených měsíců	Průměr
		Kč/měs
1210 Ředitelé a prezidenti velkých organizací, podniků	144	129 099
1221 Vedoucí pracovníci v zemědělství, lesnictví, rybářství a myslivosti	97	36 122
1222 Vedoucí pracovníci v průmyslu (ve výrobě)	681	51 534
1223 Vedoucí pracovníci ve stavebnictví a zeměměřičtví	95	38 428
1224 Vedoucí pracovníci ve velkoobchodě a v maloobchodě	126	29 960
1225 Vedoucí pracovníci v restauracích a hotelích	13	28 574
1226 Vedoucí pracovníci v dopravě, skladování, telekomunik. a na poštovních úřadech	465	26 238
1227 Vedoucí pracovníci v organizacích zaměřených na poskytování obchodních služeb	102	67 131
1228 Vedoucí pracovníci v pečovatelských, úklidových a podobných službách	12	38 097
1229 Vedoucí pracovníci dílčích celků jinde neuvedení (kulturních, zdravotn., školských)	140	37 180
1231 Vedoucí pracovníci finančních a hospodářských (správních) útvarů	330	63 719
1232 Vedoucí pracovníci personálních útvarů a útvarů průmyslových vztahů	66	68 945
1233 Vedoucí pracovníci obytných útvarů (včetně průzkumu trhu)	161	76 560
1234 Vedoucí pracovníci reklamních útvarů a útvarů pro styk s veřejností	14	58 712
1235 Vedoucí pracovníci zásobovacích útvarů	78	54 429
1236 Vedoucí pracovníci výpočetních útvarů	63	56 941
1237 Vedoucí pracovníci výzkumných a vývojových útvarů	73	64 066
1239 Vedoucí pracovníci ostatních útvarů jinde neuvedení	236	52 681
1312 Vedoucí, ředitelé v průmyslu (ve výrobě)	106	38 215
1313 Vedoucí, ředitelé ve stavebnictví a zeměměřičtví	10	34 365
1314 Vedoucí, ředitelé ve velkoobchodu a maloobchodu	166	17 665
1316 Vedoucí, ředitelé v dopravě, skladování, telekomunikacích a na poštovních úřadech	51	28 450
2113 Chemici	100	34 595
2114 Geologové, geofyzici, geodeti, hydrologové apod.	49	24 751
2119 Ostatní vědci a odborníci v příbuzných oborech jinde neuvedení	19	47 626
2131 Projektanti a analytici výpočetních systémů	67	33 407
2132 Programátoři	70	27 119
2139 Ostatní odborníci zabývající se výpočetní technikou jinde neuvedení	182	28 116
2142 Projektanti staveb a areálů, stavební inženýři	110	28 481
2143 Projektanti elektrotechnických zařízení, elektroinženýři	148	38 823
2144 Projektanti elektronických systémů a telekomunikačních sítí, inženýři - elektronici	45	23 990
2145 Projektanti a konstruktéři strojních zařízení, strojní inženýři	129	33 154
2146 Chemičtí inženýři, technologové	120	35 576
2147 Důlní a hutní inženýři, technologové, metalurgové	49	31 358
2149 Ostatní architekti, projektanti, konstruktéři a techničtí inženýři (tvůrčí pracovníci)	127	30 516
2211 Bakteriologové, biologové, ekologové, zoologové a odborníci v příbuzných oborech	35	24 305
2221 Lékaři, ordináři (kromě zubních lékařů)	63	31 241
2411 Odborní pracovníci na úseku účetnictví, financí, daní, apod., hlavní účetní	252	31 867
2412 Odborní pracovníci na úseku zaměstnaneckých, personálních věcí	61	34 092
2413 Odborní pracovníci v bankovníctví a pojišťovnictví	524	29 203
2419 Ostatní odborní pracovníci v oblasti podnikání	173	29 429
2421 Právníci, právní poradci (mimo advokacie a soudnictví)	43	47 253

Průměrná hrubá měsíční mzda, placená doba  
podle podskupin zaměstnání KZAM-R

kraj: Ústecký

Diferenciace			Složky hrubé mzdy					Placená doba
			prémie a odměny	příplatky za přesčas	příplatky ostatní	náhrady	odměny za pohotovost	
1. decil	medián	9. decil						
Kč/měs	Kč/měs	Kč/měs	%	%	%	%	%	hod/měs
31 549	<b>85 336</b>	256 968	41,1	0,0	1,9	5,2	0,0	<b>165,7</b>
16 604	<b>30 319</b>	45 427	33,2	0,0	2,4	6,1	0,2	<b>166,7</b>
22 065	<b>32 589</b>	100 330	30,5	0,1	2,9	5,2	0,2	<b>163,2</b>
17 525	<b>32 603</b>	59 798	20,6	0,0	0,1	9,8	0,0	<b>169,3</b>
12 842	<b>22 923</b>	51 786	26,0	0,0	2,3	8,0	0,0	<b>170,7</b>
13 303	<b>28 173</b>	42 264	21,1	0,1	5,1	5,3	0,0	<b>166,4</b>
16 709	<b>23 055</b>	39 405	23,3	0,0	6,6	5,9	0,8	<b>160,1</b>
30 054	<b>50 050</b>	98 270	45,9	0,0	1,2	5,0	0,0	<b>167,3</b>
19 691	<b>24 200</b>	62 663	20,3	0,0	1,6	4,2	0,2	<b>171,2</b>
16 198	<b>28 764</b>	71 899	27,8	0,2	4,0	5,1	1,1	<b>164,5</b>
21 291	<b>37 794</b>	129 769	37,3	0,0	1,5	5,3	0,0	<b>163,7</b>
22 947	<b>40 022</b>	154 555	42,2	0,0	0,8	4,9	0,0	<b>163,1</b>
25 053	<b>47 493</b>	142 248	41,6	0,0	1,1	5,2	0,0	<b>164,2</b>
21 969	<b>36 000</b>	125 000	33,7	0,0	0,0	4,8	0,0	<b>164,2</b>
19 757	<b>36 370</b>	97 160	36,8	0,0	3,7	4,7	0,1	<b>163,2</b>
20 353	<b>37 640</b>	108 670	34,8	0,1	1,5	6,2	0,2	<b>163,8</b>
25 812	<b>45 868</b>	113 312	34,1	0,0	0,9	5,3	0,0	<b>163,8</b>
19 464	<b>36 683</b>	95 690	34,8	0,1	1,2	5,9	0,1	<b>163,4</b>
20 824	<b>33 482</b>	58 918	12,0	0,1	5,4	6,6	0,1	<b>163,6</b>
18 212	<b>26 800</b>	56 116	23,7	0,0	3,7	6,2	0,0	<b>172,8</b>
9 594	<b>16 643</b>	23 389	22,8	0,1	2,2	6,9	0,0	<b>171,0</b>
21 191	<b>27 951</b>	36 748	24,2	0,0	8,7	7,0	0,2	<b>162,3</b>
16 509	<b>32 630</b>	55 752	13,9	0,0	0,3	6,1	1,6	<b>163,1</b>
18 774	<b>25 427</b>	30 124	17,3	0,1	0,1	8,0	0,1	<b>163,2</b>
11 706	<b>37 995</b>	115 476	38,3	0,1	0,7	4,0	0,0	<b>163,1</b>
21 458	<b>33 148</b>	47 238	16,2	0,2	1,4	5,3	0,9	<b>166,3</b>
16 088	<b>25 315</b>	40 293	17,4	0,2	1,9	4,0	0,0	<b>162,7</b>
18 893	<b>25 443</b>	41 819	13,6	0,2	2,5	5,5	0,9	<b>165,0</b>
18 980	<b>23 003</b>	43 548	17,8	0,0	1,7	5,2	0,7	<b>164,1</b>
22 387	<b>32 945</b>	68 835	25,5	0,1	1,4	4,4	0,3	<b>164,2</b>
18 186	<b>21 438</b>	29 338	11,7	0,1	4,3	4,1	1,6	<b>163,7</b>
21 106	<b>29 706</b>	46 480	21,5	0,2	0,9	5,4	0,3	<b>168,7</b>
20 256	<b>30 771</b>	52 998	11,0	0,0	1,5	5,6	1,0	<b>167,8</b>
22 547	<b>29 350</b>	40 638	22,1	0,0	2,2	4,8	0,1	<b>162,2</b>
20 598	<b>23 133</b>	50 908	14,3	0,0	5,3	5,5	0,5	<b>163,9</b>
15 324	<b>21 031</b>	27 375	18,8	0,1	1,8	5,2	0,2	<b>164,1</b>
19 687	<b>27 580</b>	44 182	9,5	2,1	12,1	5,6	12,0	<b>178,2</b>
16 852	<b>27 449</b>	52 812	23,2	0,1	0,8	5,5	0,0	<b>165,4</b>
18 414	<b>25 322</b>	54 057	30,3	0,0	1,1	4,2	0,0	<b>163,3</b>
17 155	<b>27 043</b>	43 015	34,4	0,1	0,9	5,8	0,2	<b>166,4</b>
18 307	<b>25 919</b>	39 688	21,5	0,1	2,0	5,3	0,1	<b>164,3</b>
24 042	<b>43 026</b>	75 324	29,7	0,0	0,9	3,7	0,0	<b>163,8</b>

**Průměrná hrubá měsíční mzda, placená doba  
podle podskupin zaměstnání KZAM-R**

kraj: Ústecký

Podskupiny zaměstnání KZAM-R	Počet zaměstnanců přečtený podle placených měsíců	Průměr
		Kč/měs
2432 Odborní pracovníci knihoven (kromě řadových)	15	20 982
2433 Odborní pracovníci v informacích (např. vti)	46	24 432
2441 Ekonomové - vědeckí pracovníci, specialisté, experti	150	32 380
2451 Spisovatelé, autoři, kritikové, novináři, redaktori	86	16 551
2470 Odborní administrativní pracovníci jinde neuvedení	62	24 146
3111 Technici ve fyzikálních a příbuzných oborech	154	21 382
3112 Stavební technici	439	21 496
3113 Elektrotechnici	992	24 766
3114 Elektronici a technici v radiokomunikacích a telekomunikacích	99	22 341
3115 Strojírenští technici	909	25 670
3116 Chemičtí technici	705	28 779
3117 Důlní a hutní technici	457	24 370
3118 Technici v kartografii, kresliči a zeměměřiči	121	19 993
3119 Ostatní techničtí pracovníci jinde neuvedení	1 534	22 996
3121 Poradci ve výpočetní technice	150	28 291
3122 Operátoři a obsluha výpočetní techniky	163	18 868
3129 Ostatní technici ve výpočetní technice jinde neuvedení	25	20 318
3151 Kolaudační technici a technici protipožární ochrany	104	27 002
3152 Bezpečnostní technici a technici pro kontrolu zdravotní nezávadnosti a jakosti	181	21 857
3160 Technici železničního provozu	1 163	21 977
3211 Technici a laboranti v oblasti biologie a v příbuzných oborech	39	21 515
3212 Technici v agronomii, v lesnictví a v zemědělství	230	17 752
3226 Rehabilitační a fyzioterapeutičtí pracovníci (vč. odborných masérů)	82	14 198
3231 Ošetřovatelé, všeobecné zdravotní sestry	126	14 336
3412 Pojišťovací agenti	43	15 896
3415 Obchodní cestující, profesionální poradci v obchodě, obchodní zástupci	141	26 113
3416 Nákupčí	297	21 366
3421 Obchodní agenti	553	23 371
3422 Odbytoví a přepravní agenti	579	21 068
3431 Odborné sekretářky, sekretáři	164	20 251
3433 Pracovníci v oblasti účetnictví, fakturace, rozpočetnictví, kalkulace	1 314	18 820
3434 Pracovníci v oblasti statistiky a matematiky	34	23 923
3435 Pracovníci v oblasti práce a mezd (kromě účetních)	111	21 295
3436 Referenti osobních oddělení	200	22 784
3439 Ostatní odborní administrativní pracovníci jinde neuvedení	464	19 255
3441 Celní pracovníci	35	20 225
3449 Ostatní celní a daňoví pracovníci a pracovníci v příbuzných oborech	61	15 030
3460 Sociální pracovníci	17	21 230
3471 Aranžéři, průmysloví a komerční návrháři, bytoví architekti	16	13 333
4112 Kancelářští a manipulační pracovníci a obsluha zařízení na zpracování textu	30	14 926
4113 Pracovníci přípravy dat výpočetní techniky	93	14 549
4115 Sekretářky, sekretáři	384	17 280

Průměrná hrubá měsíční mzda, placená doba  
podle podskupin zaměstnání KZAM-R

kraj: Ústecký

Diferenciace			Složky hrubé mzdy					Placená doba
			prémie a odměny	příplatky za přesčas	příplatky ostatní	náhrady	odměny za pohotovost	
1. decil	medián	9. decil						
Kč/měs	Kč/měs	Kč/měs	%	%	%	%	%	hod/měs
9 629	17 136	44 376	9,5	0,0	6,0	5,9	0,0	165,9
20 449	23 078	32 643	31,9	0,1	2,4	4,4	0,4	163,3
17 032	25 162	49 020	20,0	0,1	1,0	5,9	0,0	164,0
12 833	15 700	21 635	3,5	0,0	14,5	2,8	0,0	170,7
14 593	19 998	37 605	17,3	0,2	3,7	6,2	0,0	167,3
12 867	18 498	31 419	18,9	0,0	1,9	7,0	1,4	165,8
14 939	19 378	30 516	14,1	0,2	1,2	8,2	0,5	166,0
16 179	24 194	33 179	14,5	0,4	6,4	5,3	1,1	165,5
15 127	20 128	30 632	24,8	0,2	1,8	5,6	0,7	161,5
16 756	24 136	34 769	13,2	0,5	1,9	5,2	0,6	166,8
17 732	28 040	40 119	7,5	1,8	8,8	7,8	0,1	166,8
20 333	23 630	28 844	15,5	0,5	3,8	5,5	0,3	164,3
13 642	18 340	27 540	14,5	0,1	0,3	6,3	0,0	165,1
13 694	20 852	34 530	18,5	0,4	3,4	5,4	0,6	164,6
17 952	24 363	36 988	18,7	0,2	2,8	7,6	0,6	165,7
13 062	17 303	26 633	14,3	0,1	6,6	7,2	0,3	164,2
11 426	19 914	28 546	18,9	0,1	1,2	5,7	1,1	165,2
18 126	27 261	35 587	8,4	0,5	10,7	5,4	1,0	167,9
14 880	21 868	28 891	14,5	0,6	4,6	5,5	0,3	164,4
17 909	21 958	25 838	13,9	1,1	12,1	5,9	0,9	166,6
16 568	19 276	26 284	13,8	0,7	4,2	4,8	1,9	168,6
13 542	18 059	21 235	11,7	0,0	1,2	6,7	0,2	170,2
12 065	12 929	17 207	5,4	0,2	5,1	7,3	0,0	162,9
11 506	13 380	17 987	2,5	0,7	19,9	7,1	1,8	166,9
11 598	14 967	20 664	6,1	0,0	0,2	6,1	0,0	170,3
14 182	21 401	44 789	25,7	0,0	1,7	5,4	0,1	166,2
13 479	19 974	29 410	15,5	0,1	1,9	6,4	0,1	164,3
13 544	21 408	31 237	20,1	0,1	2,1	5,3	0,0	164,5
12 526	18 966	32 651	19,9	0,3	3,4	6,0	0,1	166,1
12 635	17 548	25 592	12,0	0,0	2,1	5,9	0,0	163,6
12 531	18 043	25 900	14,7	0,1	2,0	5,3	0,0	164,9
16 623	22 401	34 398	15,2	0,1	1,4	7,4	0,1	164,9
14 513	20 170	29 417	17,4	0,3	3,8	5,5	0,0	163,2
14 634	19 832	36 449	14,1	0,1	2,5	6,1	0,0	163,6
11 962	17 618	27 344	14,7	0,1	2,0	6,0	0,0	165,8
15 985	21 151	23 169	10,6	0,7	11,5	5,9	0,0	170,3
12 342	14 232	19 680	9,1	0,1	2,6	6,2	0,0	167,6
19 027	20 723	24 256	12,3	0,1	1,1	6,3	0,0	163,5
9 343	13 723	17 800	9,3	0,1	8,2	5,0	0,0	167,4
10 056	13 967	21 459	22,1	0,0	1,5	5,6	0,0	161,7
8 550	14 091	20 453	15,3	0,0	5,8	5,5	0,0	164,0
10 206	15 312	23 886	14,6	0,0	2,3	6,6	0,0	165,1

**Průměrná hrubá měsíční mzda, placená doba  
podle podskupin zaměstnání KZAM-R**

kraj: Ústecký

Podskupiny zaměstnání KZAM-R	Počet zaměstnanců přepočtený podle placených měsíců	Průměr
		Kč/měs
4121 Nižší účetní	263	16 518
4123 Nižší finanční, daňoví úředníci a úředníci v příbuzných oborech	24	19 324
4131 Úředníci ve skladech	585	14 642
4132 Úředníci ve výrobě (např. výrobní plánovači)	116	18 071
4133 Úředníci v dopravě a v přepravě (dispečeri, kontrolori apod.)	383	17 361
4141 Řadoví knihovníci, archiváři, evidenční pracovníci	45	13 360
4142 Poštovní doručovatelé, úředníci v třídárnách	1 029	12 906
4190 Nižší pracovníci jinde neuvedení ostatní	83	16 460
4211 Pokladníci (v bankách, pojišťovnách, spořitelnách, na poště)	144	17 947
4212 Úředníci na přepážkách a směnárních	591	13 934
4213 Pokladníci v obchodě, společném stravování apod.	184	9 009
4222 Recepční	73	12 429
4223 Telefonisté	32	11 983
4224 Informátoři	30	13 846
5121 Pracovníci dohlížející nad obsluhujícím personálem, hospodyně	39	15 081
5122 Kuchaři	165	11 887
5123 Čišníci, servírky	111	11 288
5132 Pečovatelé a pomocní ošetřovatelé v zařízeních sociální péče, v nemocnicích	71	8 937
5144 Maséři	37	9 797
5149 Ostatní pracovníci zajišťující osobní služby jinde neuvedení	51	9 558
5161 Hasiči, požárníci	335	19 465
5169 Ostatní pracovníci ochrany a ostrahy jinde neuvedení	356	10 155
5211 Prodavači v obchodech	1 192	9 727
6113 Zahradníci a pěstitelé zahradních plodin a sazenic	68	12 644
6141 Dělníci pro pěstění a ošetřování lesa	51	9 105
6142 Dělníci pro těžbu dřeva (kromě obsluhy pojízdných zařízení)	62	13 841
7121 Zedníci pracující s tradičními materiály (bambus, hlína atd.)	13	18 684
7122 Zedníci, kameníci, omítkáři	408	15 244
7123 Betonáři, dělníci specializovaní na pokládání betonových povrchů	12	15 415
7124 Tesaři a truhláři	126	14 930
7127 Lešenáři	15	18 011
7129 Ostatní stavební dělníci hlavní stavební výroby a pracovníci v ostatních oborech	135	14 611
7131 Stavební pokrývači	14	13 852
7134 Izolatéři	16	14 477
7136 Instalatéři, potrubáři, stavební zámečníci, klempíři	652	15 836
7137 Stavební a provozní elektrikáři	106	16 239
7139 Ostatní dělníci zajišťující dokončovací stavební práce a dělníci v příbuzných obor.	14	15 626
7141 Malíři a tapetáři	17	11 921
7142 Lakýmníci a pracovníci v příbuzných oborech	51	13 955
7212 Svářeči, řezači plamenem a páječi	151	15 843
7213 Výrobci a opraváři výrobků a dílů z plechů	34	15 024
7214 Montéři kovových konstrukcí	31	17 083

Průměrná hrubá měsíční mzda, placená doba  
podle podskupin zaměstnání KZAM-R

kraj: Ústecký

Diferenciace			Složky hrubé mzdy					Placená doba
			prémie a odměny	příplatky za přesčas	příplatky ostatní	náhrady	odměny za pohotovost	
1. decil	medián	9. decil						
Kč/měs	Kč/měs	Kč/měs	%	%	%	%	%	hod/měs
9 800	<b>15 295</b>	23 295	16,6	0,1	1,0	5,2	0,0	<b>167,6</b>
15 471	<b>18 329</b>	24 432	19,6	0,0	9,5	5,6	0,0	<b>168,8</b>
10 132	<b>14 530</b>	18 932	12,9	0,5	8,1	5,6	0,5	<b>168,4</b>
11 582	<b>17 185</b>	25 323	9,8	1,0	4,6	5,1	1,0	<b>167,5</b>
12 779	<b>17 170</b>	21 604	13,4	0,8	11,0	6,6	0,0	<b>172,7</b>
9 577	<b>12 776</b>	17 263	10,0	0,0	5,5	6,2	0,0	<b>165,3</b>
10 614	<b>12 464</b>	15 887	8,6	0,2	12,7	8,5	0,0	<b>156,5</b>
10 029	<b>15 366</b>	23 262	15,8	0,2	3,3	5,6	0,3	<b>166,7</b>
13 790	<b>15 925</b>	25 075	20,2	0,1	6,8	5,0	0,0	<b>160,4</b>
10 912	<b>13 421</b>	17 522	16,2	0,4	10,5	7,0	0,1	<b>157,2</b>
7 221	<b>8 640</b>	11 294	9,8	0,0	4,7	6,5	0,0	<b>166,5</b>
9 944	<b>12 550</b>	14 780	5,7	1,1	5,9	2,8	0,2	<b>168,6</b>
6 810	<b>12 398</b>	16 519	13,5	0,0	3,4	7,1	0,0	<b>163,6</b>
10 485	<b>14 456</b>	16 212	11,2	0,5	13,0	7,3	0,0	<b>174,0</b>
10 133	<b>13 535</b>	22 554	12,2	0,1	2,8	6,9	0,0	<b>167,0</b>
8 019	<b>11 564</b>	16 167	6,6	0,6	4,4	6,1	0,4	<b>171,4</b>
8 591	<b>10 912</b>	14 158	4,4	0,8	6,1	6,0	0,0	<b>168,9</b>
7 310	<b>8 731</b>	10 394	2,7	0,8	12,1	5,4	0,3	<b>167,6</b>
8 792	<b>9 311</b>	11 746	1,9	0,3	6,0	4,8	0,0	<b>160,9</b>
8 005	<b>8 853</b>	12 778	3,8	0,7	4,7	5,8	0,0	<b>163,0</b>
14 513	<b>18 650</b>	25 163	6,7	0,9	14,5	5,6	1,6	<b>170,0</b>
7 627	<b>9 232</b>	14 742	4,6	1,3	9,5	5,6	0,8	<b>173,9</b>
7 196	<b>8 899</b>	13 059	11,0	0,1	6,4	4,7	0,2	<b>168,1</b>
8 261	<b>12 483</b>	17 323	12,4	2,4	2,7	4,7	8,2	<b>175,0</b>
7 444	<b>8 515</b>	11 682	5,5	0,0	0,1	19,7	0,0	<b>170,1</b>
10 670	<b>13 681</b>	17 970	11,0	0,5	1,0	17,1	0,0	<b>168,4</b>
12 563	<b>15 972</b>	28 051	18,1	0,2	8,2	20,0	0,0	<b>172,5</b>
11 277	<b>14 636</b>	20 185	16,0	1,0	2,5	13,2	0,3	<b>175,1</b>
12 361	<b>15 291</b>	19 380	4,8	0,4	0,0	13,6	0,0	<b>176,6</b>
11 690	<b>14 577</b>	19 219	13,2	1,1	2,5	12,3	0,0	<b>173,6</b>
13 900	<b>18 023</b>	20 705	11,0	1,9	6,2	9,7	6,6	<b>178,2</b>
9 775	<b>14 131</b>	19 801	15,3	2,2	2,3	12,3	0,2	<b>176,9</b>
11 175	<b>13 150</b>	19 446	16,5	0,1	2,9	11,5	0,0	<b>166,1</b>
11 168	<b>13 273</b>	21 939	14,5	0,9	4,2	7,5	0,7	<b>172,2</b>
12 219	<b>15 583</b>	20 071	18,7	0,8	0,7	5,7	3,9	<b>167,9</b>
12 033	<b>15 912</b>	21 831	16,2	1,1	1,8	5,7	3,3	<b>168,0</b>
11 237	<b>15 694</b>	19 284	13,9	0,3	8,2	18,9	0,0	<b>171,6</b>
10 553	<b>12 278</b>	13 013	12,0	0,0	5,1	7,3	0,0	<b>162,8</b>
10 656	<b>13 301</b>	19 758	14,6	1,0	6,8	8,6	0,0	<b>169,6</b>
12 181	<b>15 685</b>	19 625	16,0	1,3	10,0	9,9	1,3	<b>176,4</b>
12 331	<b>14 759</b>	18 315	14,1	1,0	1,8	7,7	0,1	<b>170,9</b>
14 484	<b>16 700</b>	19 745	12,2	0,6	1,8	13,1	1,2	<b>172,3</b>



**Průměrná hrubá měsíční mzda, placená doba  
podle podskupin zaměstnání KZAM-R**

kraj: Ústecký

Podskupiny zaměstnání KZAM-R	Počet zaměstnanců přepočtený podle placených měsíců	Průměr
		Kč/měs
7215 Montéři lan a zdvihacích zařízení (např. na lodích, letadlech)	19	19 368
7221 Kováři, obsluha kovacíh lisů, obsluha bucharů	102	11 511
7222 Nástrojaři, kovomodeláři, kovodělníci, zámečníci	3 102	17 094
7223 Seřizovači a obsluha obráběcích strojů (kromě automatických a poloautomatických)	340	16 680
7224 Brusiči, leštiči a ostříči nástrojů	86	16 083
7231 Mechanici a opraváři motorových vozidel	336	15 419
7234 Mechanici a opraváři kolejových vozidel	638	17 777
7235 Mechanici a opraváři obráběcích, zemědělských strojů a průmyslového zařízení	378	17 083
7239 Ostatní mechanici a opraváři strojů a zařízení bez elektro jinde neuvedení	198	17 901
7241 Elektromechanici, opraváři a seřizovači různých typů elektrických zařízení	1 472	18 522
7242 Mechanici, opraváři a seřizovači elektrických částí aut, letadel, lodí	188	16 590
7243 Mechanici, seřizovači, opraváři elektronických zařízení	276	19 307
7244 Telefonní a telegrafní mechanici, montéři a opraváři	100	15 286
7245 Montéři a opraváři rozhlasových a TV přijímačů, magnetofonů	52	21 652
7246 Montéři a opraváři silnoproudých elektrických vedení	300	19 889
7247 Montéři a opraváři slaboproudých elektrických vedení	17	17 403
7311 Výrobci, mechanici a opraváři přesných přístrojů a zařízení	167	18 641
7322 Dělníci při výrobě skla, skláři vč. brusičů a leštičů	542	15 291
7341 Tiskaři, sazeči (kromě obsluhy tiskárenských strojů)	11	16 867
7411 Zpracovatelé masa, ryb vč. uzenářů a konzervovačů masa a ryb	70	14 256
7412 Zpracovatelé pekárenských a cukrářských výrobků	148	9 161
7422 Umělečtí truhláři, řezbáři, výrobci a opraváři výrobků ze dřeva vč. opravářů	13	11 991
7432 Přádlači, ruční tkalci, pletaři a jiní výrobci ručně vyráběných tkanin	108	13 537
7439 Ostatní dělníci při výrobě textilu, oděvů a výrobků z kůže, kožešin	73	9 743
8111 Obsluha důlního zařízení a razících štítů	954	20 307
8112 Obsluha zařízení pro úpravu rudných a nerudných surovin	637	15 139
8122 Obsluha zařízení ve slévárnictví (taviči, slévači)	123	22 928
8123 Obsluha zařízení na tepelné zpracování kovů	203	15 351
8125 Obsluha zařízení na tváření kovů ve válcovnách	220	24 450
8131 Obsluha pecí na výrobu skla a keramiky	417	18 334
8139 Obsluha ostatních zařízení na výrobu skla a keramiky	334	17 385
8143 Obsluha zařízení na výrobu papíru, kartonu a lepenky	245	16 625
8151 Obsluha drtičů, mlýnů a míchadel při chemické výrobě	31	15 115
8152 Obsluha varných a pražicích zařízení na tepelné zpracování	74	16 864
8154 Obsluha chemických destilačních kolon a reaktorů	218	15 909
8155 Obsluha zařízení na zpracování ropy a zemního plynu	454	21 770
8159 Obsluha ostatních zařízení při chemické výrobě jinde neuvedená	568	14 469
8161 Obsluha zařízení při výrobě a rozvodu elektřiny	1 011	21 034
8162 Obsluha parních turbín, ohřivačů a motorů	236	16 543
8163 Obsluha zařízení při úpravě, čištění a rozvodu vody	792	15 875
8171 Obsluha automatických nebo poloautomatických montážních linek	79	21 428
8180 Obsluha strojů a zařízení pro práce na železničním svršku	144	16 690



Průměrná hrubá měsíční mzda, placená doba  
podle podskupin zaměstnání KZAM-R

kraj: Ústecký

Diferenciace			Složky hrubé mzdy					Placená doba
			prémie a odměny	příplatky za přesčas	příplatky ostatní	náhrady	odměny za pohotovost	
1. decil	medián	9. decil						
Kč/měs	Kč/měs	Kč/měs	%	%	%	%	%	hod/měs
14 624	<b>18 918</b>	24 340	4,6	8,3	1,6	6,0	3,6	<b>176,0</b>
8 853	<b>11 130</b>	15 741	17,1	1,9	6,1	4,5	0,2	<b>172,7</b>
12 174	<b>16 551</b>	22 292	13,7	1,0	7,0	5,9	0,9	<b>167,6</b>
11 509	<b>15 212</b>	24 390	10,8	1,5	8,4	6,8	0,4	<b>172,0</b>
12 228	<b>15 270</b>	20 243	11,6	1,6	10,9	6,0	0,3	<b>170,7</b>
12 163	<b>15 362</b>	18 790	14,5	1,0	3,8	7,4	0,7	<b>172,0</b>
14 215	<b>17 628</b>	21 504	14,5	0,7	11,4	8,0	0,4	<b>170,2</b>
10 962	<b>15 946</b>	24 561	12,5	1,6	7,9	5,9	0,4	<b>172,2</b>
10 032	<b>17 471</b>	26 415	5,4	2,4	13,7	6,2	0,2	<b>174,6</b>
13 387	<b>17 717</b>	24 588	14,6	0,6	6,4	5,5	0,6	<b>165,5</b>
13 434	<b>16 389</b>	19 491	14,5	0,6	9,0	7,4	0,2	<b>170,7</b>
15 161	<b>18 407</b>	25 677	17,3	1,1	3,9	5,9	0,5	<b>165,8</b>
12 213	<b>14 849</b>	19 129	12,0	0,3	4,2	5,6	2,8	<b>164,0</b>
18 007	<b>21 237</b>	26 029	13,0	0,3	5,6	5,5	0,8	<b>167,0</b>
14 631	<b>18 073</b>	28 202	16,5	0,6	7,3	5,6	1,7	<b>166,7</b>
9 806	<b>16 090</b>	28 198	14,6	1,0	3,3	8,9	1,0	<b>170,8</b>
11 998	<b>17 087</b>	26 440	8,2	0,7	11,7	5,9	0,6	<b>163,5</b>
11 362	<b>14 788</b>	19 277	11,0	3,4	3,3	5,6	0,0	<b>162,4</b>
14 536	<b>16 509</b>	19 330	6,6	0,7	4,3	4,5	0,0	<b>165,2</b>
8 323	<b>14 520</b>	18 343	23,0	0,6	3,4	8,6	0,0	<b>177,8</b>
6 988	<b>8 844</b>	11 852	22,4	1,7	1,9	8,3	7,3	<b>178,1</b>
8 753	<b>12 800</b>	14 966	14,6	0,6	1,2	4,2	0,0	<b>166,3</b>
9 941	<b>12 615</b>	18 766	24,9	1,0	13,0	9,3	0,1	<b>158,9</b>
8 482	<b>9 341</b>	12 328	24,6	0,3	4,4	10,4	0,1	<b>159,6</b>
16 096	<b>20 075</b>	24 937	13,9	0,2	7,6	4,8	0,0	<b>168,0</b>
11 927	<b>15 166</b>	18 527	13,7	0,3	8,5	6,4	0,0	<b>163,7</b>
17 322	<b>23 424</b>	28 131	20,6	1,9	18,6	4,8	0,0	<b>172,5</b>
12 854	<b>14 859</b>	18 423	9,8	2,5	15,2	4,1	1,0	<b>171,6</b>
14 186	<b>25 372</b>	32 035	34,1	1,5	11,2	3,2	0,0	<b>167,3</b>
14 881	<b>17 935</b>	21 081	3,0	4,0	2,9	5,6	0,1	<b>163,1</b>
13 809	<b>16 322</b>	20 220	8,3	1,6	2,0	5,5	0,0	<b>166,1</b>
9 689	<b>16 656</b>	25 175	20,3	1,2	2,7	5,1	0,1	<b>168,1</b>
11 462	<b>14 523</b>	19 910	14,6	1,3	0,0	4,8	0,0	<b>164,5</b>
12 252	<b>17 454</b>	21 083	12,6	2,1	3,9	4,0	0,1	<b>169,2</b>
13 139	<b>15 015</b>	20 238	10,0	1,2	0,2	3,9	0,0	<b>166,6</b>
15 166	<b>21 208</b>	27 716	6,1	0,1	14,0	6,4	0,0	<b>169,2</b>
10 983	<b>13 969</b>	19 008	11,4	0,5	4,9	5,6	0,0	<b>164,9</b>
14 282	<b>20 918</b>	27 160	7,8	0,4	17,2	5,0	0,1	<b>165,3</b>
10 424	<b>15 763</b>	25 157	7,7	1,3	16,7	4,6	0,0	<b>167,2</b>
11 354	<b>14 909</b>	22 270	13,7	0,4	10,6	5,5	0,1	<b>164,5</b>
9 512	<b>24 657</b>	26 362	30,2	0,2	9,9	6,1	0,0	<b>161,3</b>
14 009	<b>16 300</b>	20 118	12,7	1,2	3,7	6,8	3,2	<b>167,8</b>

**Průměrná hrubá měsíční mzda, placená doba  
podle podskupin zaměstnání KZAM-R**

kraj: Ústecký

Podskupiny zaměstnání KZAM-R	Počet zaměstnanců přečtený podle placených měsíců	Průměr
		Kč/měs
8211 Obsluha automatických nebo poloautomatických obráběcích strojů (kromě 722)	550	17 130
8212 Obsluha strojů na výrobu maltovin, vápna, cementu, prefabrikátů	23	22 458
8223 Obsluha strojů při konečné úpravě a nanášení ochranných povlaků	22	10 561
8224 Obsluha strojů na výrobu fotografických materiálů	82	14 207
8231 Obsluha strojů na výrobu pryžových výrobků (např. obuvi, pneumatik)	29	15 980
8232 Obsluha strojů na výrobu plastových výrobků (vč. laminování)	85	17 334
8251 Obsluha tiskárenských strojů	45	20 523
8252 Obsluha automatických a poloautomatických knihvazačských strojů	76	18 004
8254 Obsluha kopírovacích strojů	13	25 557
8261 Obsluha strojů na úpravu vláken, dopřádání a navíjení příze	235	14 039
8262 Obsluha tkacích a pletacích strojů	249	13 069
8263 Obsluha šicích a vyšívacích strojů	231	11 226
8264 Obsluha strojů na bělení, barvení, čištění, praní, žehlení textilu	227	11 075
8269 Obsluha ostatních strojů na výrobu textilních, kožešinových a kožených výrobků	51	11 434
8281 Montážní dělníci montující mechanická zařízení (stroje, vozidla)	149	13 633
8282 Montážní dělníci montující elektrická zařízení	345	10 532
8283 Montážní dělníci montující elektronická zařízení	358	11 007
8284 Montážní dělníci montující výrobky z kovů, pryže a plastů	110	9 654
8287 Montážní dělníci montující výrobky z kombinovaných materiálů	146	11 775
8290 Obsluha jiných stacionárních zařízení a ostatní montážní dělníci	692	15 366
8311 Strojvedoucí	1 161	21 569
8313 Dělníci zabezpečující sestavování vlaků (brzdaři, výhybkáři)	1 287	16 946
8314 Dělníci zabezpečující jízdu vlaků v mezistaničních úsecích	548	15 721
8321 Řidiči osobních a malých dodávkových automobilů, taxikáři	152	15 470
8323 Řidiči autobusů, trolejbusů a tramvají	747	17 115
8324 Řidiči nákladních automobilů a tahačů	936	15 375
8326 Řidiči speciálních vozidel	108	16 591
8331 Obsluha zemědělských a lesních strojů	82	13 106
8332 Obsluha zemních a příbuzných strojů	886	17 759
8333 Obsluha jeřábů, zdvihacích a podobných manipulačních zařízení	163	15 646
8334 Obsluha vysokozdvíhacích a ostatních motorových vozíků	494	15 771
9132 Pomocníci a uklízeči v kancelářích, hotelích, nemocnicích a jiných zařízeních	818	9 022
9141 Domovníci, správci domu	57	12 694
9152 Vrátní, hlídači, uváděči a šatnářky	226	9 786
9161 Sběrači odpadků, popeláři	215	11 896
9162 Metaři, čistíči záchodků, žump, kanálů a podobných zařízení	98	13 912
9311 Pomocní a nekvalifikovaní dělníci v dolech a lomech a v příbuzných oborech	340	13 960
9312 Pomocní a nekvalifikovaní dělníci na stavbách a údržbě silnic, přehrad	118	12 082
9313 Pomocní a nekvalifikovaní dělníci na stavbách budov	13	12 391
9314 Figuranti v zeměměřičství a pomocníci při geodetických a kartografických pracích	32	12 866
9321 Pomocní a nekvalifikovaní montážní a manipulační dělníci	779	11 742
9322 Ruční baliči a pytlouvači	151	13 739

Průměrná hrubá měsíční mzda, placená doba  
podle podskupin zaměstnání KZAM-R

kraj: Ústecký

Diferenciace			Složky hrubé mzdy					Placená doba
			prémie a odměny	příplatky za přesčas	příplatky ostatní	náhrady	odměny za pohotovost	
1. decil	medián	9. decil						
Kč/měs	Kč/měs	Kč/měs	%	%	%	%	%	hod/měs
9 171	<b>18 837</b>	23 827	5,3	1,4	13,0	6,4	0,1	<b>169,5</b>
13 141	<b>24 960</b>	25 780	25,4	0,2	0,1	9,3	0,0	<b>163,8</b>
6 126	<b>10 180</b>	13 962	12,4	0,5	8,9	7,8	0,0	<b>165,7</b>
11 203	<b>13 363</b>	17 901	32,6	0,1	2,6	7,8	0,0	<b>158,1</b>
9 343	<b>15 896</b>	22 232	13,2	1,5	3,4	7,4	0,0	<b>173,2</b>
14 601	<b>17 087</b>	21 068	19,9	0,4	12,5	8,3	0,0	<b>167,4</b>
10 946	<b>14 811</b>	34 537	17,1	2,0	4,6	6,3	0,0	<b>171,4</b>
12 219	<b>17 262</b>	24 934	13,8	1,7	0,2	6,8	0,0	<b>170,7</b>
10 666	<b>13 115</b>	28 448	33,7	0,2	4,0	2,4	0,0	<b>162,9</b>
8 955	<b>14 371</b>	18 923	16,7	0,5	16,4	7,3	0,0	<b>162,1</b>
8 778	<b>12 901</b>	18 071	9,1	0,5	13,4	6,7	0,0	<b>162,2</b>
8 260	<b>11 455</b>	13 590	14,4	0,7	3,2	8,8	0,0	<b>166,4</b>
8 916	<b>11 116</b>	12 914	21,2	0,7	6,5	8,2	0,0	<b>166,8</b>
7 527	<b>11 908</b>	15 466	6,8	1,7	2,8	9,3	0,0	<b>169,4</b>
10 495	<b>13 862</b>	16 109	5,8	1,6	9,3	4,2	0,0	<b>170,7</b>
8 741	<b>10 421</b>	12 114	1,6	0,5	12,7	6,8	0,2	<b>164,0</b>
8 796	<b>11 357</b>	12 817	28,3	0,0	10,7	4,7	0,0	<b>159,9</b>
7 876	<b>9 222</b>	12 068	22,7	0,4	3,2	3,6	0,0	<b>169,4</b>
9 756	<b>11 280</b>	14 761	2,8	1,6	0,0	8,5	0,0	<b>179,9</b>
10 322	<b>14 806</b>	20 607	19,0	1,7	12,0	5,9	0,0	<b>174,5</b>
16 052	<b>22 388</b>	24 508	13,8	1,0	17,3	8,7	0,1	<b>166,1</b>
14 369	<b>16 835</b>	19 553	10,9	1,3	16,6	6,9	0,4	<b>167,5</b>
13 225	<b>15 601</b>	18 252	9,8	1,1	16,7	6,1	0,5	<b>168,2</b>
10 284	<b>14 417</b>	21 694	17,3	0,9	2,6	5,8	0,7	<b>169,5</b>
15 316	<b>17 066</b>	19 063	10,7	2,3	9,2	8,1	0,0	<b>190,5</b>
11 201	<b>14 795</b>	20 121	18,3	1,8	4,7	9,2	2,3	<b>181,8</b>
12 765	<b>16 096</b>	21 171	18,2	1,4	4,7	6,3	0,3	<b>172,3</b>
10 133	<b>13 049</b>	15 667	4,1	1,9	4,5	7,9	1,3	<b>176,9</b>
13 843	<b>17 773</b>	21 440	14,5	0,9	5,5	7,2	0,3	<b>169,2</b>
10 925	<b>15 542</b>	20 789	12,7	1,0	7,7	5,1	0,1	<b>171,0</b>
11 392	<b>15 882</b>	19 748	14,3	1,5	5,1	7,0	0,3	<b>168,0</b>
7 057	<b>8 618</b>	11 467	11,2	0,5	3,9	6,0	0,0	<b>167,0</b>
9 508	<b>12 486</b>	15 911	16,8	0,4	3,8	4,7	0,1	<b>166,5</b>
7 422	<b>9 288</b>	12 397	8,6	1,3	12,0	5,1	0,8	<b>170,4</b>
8 230	<b>12 249</b>	14 295	9,8	1,5	9,7	7,5	0,3	<b>175,0</b>
10 582	<b>13 675</b>	16 871	19,0	0,3	5,0	7,0	3,5	<b>164,4</b>
11 225	<b>13 515</b>	17 305	14,3	0,7	4,1	6,6	0,6	<b>165,4</b>
8 931	<b>12 143</b>	14 848	20,2	0,8	0,1	10,0	2,3	<b>164,7</b>
9 057	<b>12 373</b>	14 988	19,8	1,9	0,0	10,4	0,0	<b>181,0</b>
11 114	<b>12 713</b>	14 628	14,2	0,1	0,3	7,2	0,0	<b>161,2</b>
8 451	<b>11 317</b>	15 873	15,9	1,1	6,2	5,5	0,1	<b>169,2</b>
10 097	<b>12 979</b>	18 572	18,4	1,1	16,5	8,2	0,0	<b>169,3</b>

**Průměrná hrubá měsíční mzda, placená doba  
podle podskupin zaměstnání KZAM-R**

kraj: Ústecký

Podskupiny zaměstnání KZAM-R	Počet zaměstnanců přepočtený podle placených měsíců	Průměr
		Kč/měs
9323 Dělníci nádvorní skupiny (pomocní montéři)	190	13 724
9333 Vazači a nosiči břemen, přístavní dělníci (dokaři)	92	11 304
9339 Pomocní a nekvalifikovaní pracovníci v dopravě, ve skladech, v telekomunikacích	1 060	12 370

Průměrná hrubá měsíční mzda, placená doba  
podle podskupin zaměstnání KZAM-R

kraj: Ústecký

Diferenciace			Složky hrubé mzdy					Placená doba
			prémie a odměny	příplatky za přesčas	příplatky ostatní	náhrady	odměny za pohotovost	
1. decil	medián	9. decil						
Kč/měs	Kč/měs	Kč/měs	%	%	%	%	%	hod/měs
9 728	<b>11 126</b>	20 684	20,2	0,1	1,3	9,7	0,0	<b>168,7</b>
8 962	<b>10 730</b>	14 802	15,6	1,3	3,3	8,1	1,9	<b>173,3</b>
9 268	<b>12 281</b>	15 367	13,8	0,5	6,8	6,5	0,7	<b>166,3</b>

**Průměrná měsíční odpracovaná a neodpracovaná doba zaměstnanců  
podle podskupin zaměstnání KZAM-R**

kraj: Ústecký

Podskupiny zaměstnání KZAM-R	Počet zaměstnanců přečtený podle eviden. měsíců	Odpracovaná doba		Neodpracovaná doba		
		celkem	z toho přesčas	celkem	z toho	
					nemoc	dovolená
		hod/měs	hod/měs	dnů/měs	dnů/měs	dnů/měs
1210 Ředitelé a prezidenti velkých organizací, podniků	144	<b>153,1</b>	0,0	1,6	0,1	1,4
1221 Ved. pracovníci v zemědělství, lesnictví, rybář. a mysliv.	97	<b>156,5</b>	0,0	1,3	0,1	1,1
1222 Vedoucí pracovníci v průmyslu (ve výrobě)	681	<b>151,8</b>	1,1	1,5	0,3	1,0
1223 Vedoucí pracovníci ve stavebnictví a zeměměřičtví	95	<b>153,0</b>	0,0	2,1	0,4	1,5
1224 Vedoucí pracovníci ve velkoobchodě a v maloobchodě	126	<b>153,8</b>	0,2	2,1	0,5	1,4
1225 Vedoucí pracovníci v restauracích a hotelích	13	<b>155,9</b>	0,7	1,4	0,4	0,8
1226 Ved. pracovníci v dopr., skladování, telekom. a na pošt. úř.	465	<b>143,8</b>	0,3	2,2	0,8	1,2
1227 Ved. prac. v organ.zaměřených na poskytování obch.slуж.	102	<b>154,4</b>	0,2	1,7	0,2	1,3
1228 Ved.prac. v pečovatel., úklidových a podobných službách	12	<b>163,3</b>	0,0	1,0	0,0	0,9
1229 Ved. pracovních dílčích celků jinde neuved. (kult.,zdrav.)	140	<b>152,9</b>	1,9	1,5	0,4	1,0
1231 Vedoucí pracovníci finančních a hospodářských útvarů	330	<b>153,0</b>	0,2	1,4	0,1	1,1
1232 Ved. prac. personálních útvarů a útvarů průmysl. vztahů	66	<b>149,5</b>	0,1	1,8	0,4	1,2
1233 Vedoucí pracovníci odbytových útvarů (vč. průzkumu trhu)	161	<b>151,3</b>	0,1	1,7	0,3	1,3
1234 Ved. prac. reklamních útvarů a útvarů pro styk s veřejností	14	<b>153,5</b>	0,0	1,4	0,0	1,2
1235 Vedoucí pracovníci zásobovacích útvarů	78	<b>151,8</b>	0,0	1,5	0,2	1,1
1236 Vedoucí pracovníci výpočetních útvarů	63	<b>151,6</b>	1,3	1,6	0,0	1,4
1237 Vedoucí pracovníci výzkumných a vývojových útvarů	73	<b>152,2</b>	0,3	1,5	0,2	1,2
1239 Vedoucí pracovníci ostatních útvarů jinde neuvedení	236	<b>151,0</b>	0,4	1,6	0,2	1,2
1312 Vedoucí, ředitelé v průmyslu (ve výrobě)	106	<b>152,8</b>	0,6	1,4	0,2	1,1
1313 Vedoucí, ředitelé ve stavebnictví a zeměměřičtví	10	<b>155,0</b>	0,0	2,2	0,1	1,7
1314 Vedoucí, ředitelé ve velkoobchodu a maloobchodu	166	<b>155,5</b>	0,6	2,0	0,5	1,3
1316 Vedoucí v dopravě, sklad., telekomun. a na pošt. úřadech	51	<b>149,5</b>	0,1	1,7	0,0	1,4
2113 Chemici	100	<b>148,0</b>	0,0	2,0	0,4	1,4
2114 Geologové, geofyzici, geodeti, hydrologové apod.	49	<b>148,4</b>	0,7	2,0	0,3	1,2
2119 Ostatní vědci a odborníci v příbuz. oborech jinde neuved.	19	<b>151,2</b>	0,7	1,6	0,3	1,1
2131 Projektanti a analytici výpočetních systémů	67	<b>152,9</b>	1,6	1,8	0,4	1,2
2132 Programátoři	70	<b>152,7</b>	1,0	1,3	0,4	0,8
2139 Ostatní odborníci zabývající se výp. tech. jinde neuvedení	182	<b>151,7</b>	1,2	1,7	0,4	1,1
2142 Projektanti staveb a areálů, stavební inženýři	110	<b>152,6</b>	0,0	1,5	0,2	1,2
2143 Projektanti elektrotechnických zařízení, elektroinženýři	148	<b>152,7</b>	0,4	1,5	0,4	1,0
2144 Projektanti elektronických syst. a telekomunikačních sítí	45	<b>154,8</b>	0,7	1,2	0,2	0,9
2145 Projektanti a konstruktéři strojních zaříz., strojní inženýři	129	<b>158,3</b>	1,6	1,3	0,2	1,0
2146 Chemičtí inženýři, technologové	120	<b>149,9</b>	0,5	2,4	0,4	1,7
2147 Důlní a hutní inženýři, technologové, metalurgové	49	<b>149,5</b>	0,0	1,7	0,2	0,9
2149 Ostatní architekti, projektanti, konstrukt.a techn.inženýři	127	<b>152,9</b>	0,1	1,5	0,2	1,1
2211 Bakteriologové, biologové, ekologové, zoologové	35	<b>149,8</b>	0,4	1,9	0,6	1,1
2221 Lékaři, ordináři (kromě zubních lékařů)	63	<b>164,4</b>	13,0	1,8	0,2	1,3
2411 Odborní pracov. na úseku účetnictví, financí, daní, apod.	252	<b>153,4</b>	0,8	1,6	0,3	1,0
2412 Odbor. pracovníci na úseku zaměstnaneckých, pers. věcí	61	<b>154,4</b>	0,2	1,2	0,1	0,9
2413 Odborní pracovníci v bankovníctví a pojišťovnictví	524	<b>149,1</b>	0,9	2,3	0,6	1,4
2419 Ostatní odborní pracovníci v oblasti podnikání	173	<b>152,6</b>	0,2	1,5	0,3	1,1
2421 Právníci, právní poradci (mimo advokacie a soudnictví)	43	<b>155,2</b>	0,4	1,1	0,2	0,8

**Průměrná měsíční odpracovaná a neodpracovaná doba zaměstnanců  
podle podskupin zaměstnání KZAM-R**

kraj: Ústecký

Podskupiny zaměstnání KZAM-R	Počet zaměstnanců přečtený podle eviden. měsíců	Odpracovaná doba		Neodpracovaná doba		
		celkem	z toho přesčas	celkem	z toho	
					nemoc	dovolená
		hod/měs	hod/měs	dnů/měs	dnů/měs	dnů/měs
2432 Odborní pracovníci knihoven (kromě řadových)	15	<b>152,9</b>	0,0	1,7	0,6	1,1
2433 Odborní pracovníci v informacích (např. vti)	46	<b>147,8</b>	0,8	2,1	0,6	1,1
2441 Ekonomové - vědečtí pracovníci, specialisté, experti	150	<b>150,8</b>	0,4	1,8	0,2	1,2
2451 Spisovatelé, autoři, kritikové, novináři, redaktori	86	<b>161,4</b>	0,0	1,2	0,5	0,6
2470 Odborní administrativní pracovníci jinde neuvedení	62	<b>152,6</b>	0,9	1,9	0,3	1,2
3111 Technici ve fyzikálních a příbuzných oborech	154	<b>149,2</b>	0,2	2,2	0,8	1,1
3112 Stavební technici	439	<b>149,6</b>	0,6	2,1	0,6	1,3
3113 Elektrotechnici	992	<b>153,0</b>	2,2	1,6	0,5	1,0
3114 Elektronici a technici v radiokomunikacích a telekomunik.	99	<b>150,2</b>	1,1	1,5	0,5	0,9
3115 Strojírenští technici	909	<b>155,2</b>	2,3	1,5	0,3	0,9
3116 Chemičtí technici	705	<b>150,4</b>	3,0	2,2	0,2	1,4
3117 Důlní a hutní technici	457	<b>153,3</b>	2,3	1,5	0,2	0,7
3118 Technici v kartografii, kresličtí a zeměměřiči	121	<b>149,1</b>	0,7	2,1	0,6	1,0
3119 Ostatní techničtí pracovníci jinde neuvedení	1 534	<b>151,8</b>	1,9	1,7	0,5	1,0
3121 Poradci ve výpočetní technice	150	<b>148,7</b>	1,4	2,3	0,6	1,4
3122 Operátoři a obsluha výpočetní techniky	163	<b>150,4</b>	0,6	1,8	0,4	1,1
3129 Ostatní technici ve výpočetní technice jinde neuvedení	25	<b>153,3</b>	0,6	1,6	0,3	1,2
3151 Kolaudační technici a technici protipožární ochrany	104	<b>154,4</b>	4,0	1,8	0,3	1,2
3152 Bezpečnostní tech.a tech. pro kontrolu zdravotní nezávad.	181	<b>150,7</b>	1,4	1,8	0,5	1,1
3160 Technici železničního provozu	1 163	<b>151,1</b>	5,3	2,1	0,5	1,4
3211 Technici a laboranti v oblasti biologie a v příbuz. oborech	39	<b>155,6</b>	4,8	1,7	0,7	0,9
3212 Technici v agronomii, v lesnictví a v zemědělství	230	<b>158,4</b>	0,3	1,5	0,2	1,2
3226 Rehabilitační a fyzioterapeutičtí pracovníci	82	<b>144,3</b>	0,9	2,5	1,0	1,4
3231 Ošetřovatelé, všeobecné zdravotní sestry	126	<b>152,4</b>	3,8	1,9	0,5	1,4
3412 Pojišťovací agenti	43	<b>156,5</b>	0,0	1,7	0,8	0,9
3415 Obchodní cestující, prof. poradci v obchodě, obch.zástupci	141	<b>153,5</b>	0,0	1,7	0,4	1,1
3416 Nákupčí	297	<b>149,8</b>	0,4	1,9	0,5	1,1
3421 Obchodní agenti	553	<b>151,1</b>	0,4	1,8	0,5	0,9
3422 Odbytoví a přepravní agenti	579	<b>151,7</b>	1,4	1,9	0,5	1,3
3431 Odborné sekretářky, sekretáři	164	<b>149,9</b>	0,0	1,8	0,5	1,1
3433 Prac. v oblasti účetnictví,fakturace,rozpočet., kalkulace	1 314	<b>152,5</b>	0,5	1,6	0,4	0,9
3434 Pracovníci v oblasti statistiky a matematiky	34	<b>149,6</b>	0,4	2,0	0,3	1,3
3435 Pracovníci v oblasti práce a mezd (kromě účetních)	111	<b>151,9</b>	1,2	1,5	0,3	0,9
3436 Referenti osobních oddělení	200	<b>150,1</b>	0,4	1,8	0,4	1,0
3439 Ostatní odborní administrativní pracovníci jinde neuvedení	464	<b>151,4</b>	0,5	1,9	0,6	1,1
3441 Celní pracovníci	35	<b>158,1</b>	3,9	1,6	0,0	1,2
3449 Ostatní celní a daňoví pracovníci a prac. v příb. oborech	61	<b>151,8</b>	0,1	2,0	0,6	1,1
3460 Sociální pracovníci	17	<b>153,9</b>	0,4	1,3	0,0	0,7
3471 Aranžéři, průmysloví a komerční návrháři,bytoví architekti	16	<b>154,1</b>	1,9	1,7	0,5	0,9
4112 Kancelářští pracovníci a obsluha zařiz. na zpracování textu	30	<b>148,3</b>	0,0	1,8	0,6	0,9
4113 Pracovníci přípravy dat výpočetní techniky	93	<b>144,9</b>	0,2	2,5	1,3	0,9
4115 Sekretářky, sekretáři	384	<b>150,4</b>	0,2	1,9	0,5	1,1



**Průměrná měsíční odpracovaná a neodpracovaná doba zaměstnanců  
podle podskupin zaměstnání KZAM-R**

kraj: Ústecký

Podskupiny zaměstnání KZAM-R	Počet zaměstnanců přečtený podle eviden. měsíců	Odpracovaná doba		Neodpracovaná doba		
		celkem	z toho přesčas	celkem	z toho	
					nemoc	dovolená
		hod/měs	hod/měs	dnů/měs	dnů/měs	dnů/měs
4121 Nižší účetní	263	<b>154,2</b>	0,4	1,7	0,5	1,0
4123 Nižší finanční, daňoví úředníci a úředníci v příb. oborech	24	<b>155,9</b>	0,1	1,7	0,4	0,9
4131 Úředníci ve skladech	585	<b>152,7</b>	3,2	2,1	0,6	1,2
4132 Úředníci ve výrobě (např. výrobní plánovači)	116	<b>153,3</b>	4,2	1,8	0,7	0,9
4133 Úředníci v dopravě a v přepravě (dispečeri, kontr. apod.)	383	<b>152,8</b>	4,3	2,6	0,8	1,5
4141 Řadoví knihovníci, archiváři, evidenční pracovníci	45	<b>149,2</b>	0,2	2,1	0,9	1,0
4142 Poštovní doručovatelé, úředníci v třídárnách	1 029	<b>134,9</b>	1,2	3,0	1,4	1,4
4190 Nižší pracovníci jinde neuvedení ostatní	83	<b>151,7</b>	1,0	2,0	0,5	1,0
4211 Pokladníci (v bankách, pojišťov., spořitelnách, na poště)	144	<b>146,2</b>	0,7	1,9	0,6	1,1
4212 Úředníci na přepážkách a směnárníci	591	<b>140,8</b>	2,1	2,3	0,8	1,3
4213 Pokladníci v obchodě, společném stravování apod.	184	<b>144,7</b>	0,2	2,9	1,6	1,2
4222 Recepční	73	<b>160,9</b>	4,9	1,0	0,4	0,5
4223 Telefonisté	32	<b>147,5</b>	0,2	2,2	0,8	1,4
4224 Informátoři	30	<b>147,4</b>	2,2	3,4	1,4	1,9
5121 Pracovníci dohlížející nad obsluh. personálem, hospodyně	39	<b>153,4</b>	0,8	1,8	0,3	1,2
5122 Kuchaři	165	<b>154,1</b>	2,4	2,2	0,9	1,1
5123 Číšníci, servírky	111	<b>153,3</b>	3,5	2,0	0,8	1,1
5132 Pečovatelé a pomoc. ošetřovat. v zařiz.soc. péče, v nemoc.	71	<b>149,8</b>	4,8	2,3	1,3	1,1
5144 Maséři	37	<b>147,2</b>	1,5	1,8	0,9	0,9
5149 Ostatní pracovníci zajišťující osobní služby jinde neuved.	51	<b>149,9</b>	3,1	1,8	0,8	0,8
5161 Hasiči, požárníci	335	<b>155,8</b>	5,8	1,9	0,3	1,2
5169 Ostatní pracovníci ochrany a ostrahy jinde neuvedení	356	<b>164,9</b>	10,6	1,2	0,3	0,8
5211 Prodavači v obchodech	1 192	<b>149,5</b>	0,4	2,4	1,2	1,1
6113 Zahradníci a pěstitelé zahradních plodin a sazenic	68	<b>150,6</b>	11,7	3,1	2,1	0,7
6141 Dělníci pro pěstění a ošetřování lesa	51	<b>136,6</b>	0,1	4,3	1,0	2,2
6142 Dělníci pro těžbu dřeva (kromě obsluhy pojezdých zařiz.)	62	<b>142,2</b>	1,1	3,4	0,9	1,6
7121 Zedníci z tradičních materiálů (bambus, hlína atd.)	13	<b>155,2</b>	2,8	2,2	0,3	1,4
7122 Zedníci, kameníci, omítkáři	408	<b>147,4</b>	6,3	3,5	1,3	1,9
7123 Betonáři, děl.specializovaní na pokládání beton. povrchů	12	<b>139,8</b>	2,2	4,6	2,1	2,0
7124 Tesaři a truhláři	126	<b>147,1</b>	5,2	3,4	1,0	1,8
7127 Lešenáři	15	<b>151,3</b>	17,7	3,4	1,5	1,5
7129 Ostatní stavební děl. stav. výroby a prac. v ost. oborech	135	<b>146,0</b>	8,9	3,9	1,7	1,9
7131 Stavební pokrývači	14	<b>143,8</b>	0,5	2,9	0,7	2,0
7134 Izolatéři	16	<b>157,8</b>	6,4	1,9	0,4	1,0
7136 Instalatéři, potrubáři, stavební zámečníci, klempíři	652	<b>152,2</b>	3,8	2,0	0,9	0,9
7137 Stavební a provozní elektrikáři	106	<b>154,4</b>	5,4	1,8	0,6	0,8
7139 Ostatní dělníci zajišťující dokončovací stavební práce	14	<b>133,4</b>	2,3	4,8	1,7	2,7
7141 Malíři a tapetáři	17	<b>142,7</b>	0,0	2,7	1,2	1,1
7142 Lakýrníci a pracovníci v příbuzných oborech	51	<b>146,4</b>	4,2	3,0	1,3	1,4
7212 Svářeči, řezači plamenem a páječi	151	<b>156,5</b>	7,0	2,5	0,9	1,2
7213 Výrobci a opraváři výrobků a dílů z plechů	34	<b>151,9</b>	6,1	2,5	0,8	1,2
7214 Montéři kovových konstrukcí	31	<b>142,2</b>	3,2	3,8	1,6	1,9



**Průměrná měsíční odpracovaná a neodpracovaná doba zaměstnanců  
podle podskupin zaměstnání KZAM-R**

kraj: Ústecký

Podskupiny zaměstnání KZAM-R	Počet zaměstnanců přepočtený podle eviden. měsíců	Odpracovaná doba		Neodpracovaná doba		
		celkem	z toho přesčas	celkem	z toho	
					nemoc	dovolená
		hod/měs	hod/měs	dnů/měs	dnů/měs	dnů/měs
7215 Montéři lan a zdvihacích zařiz. (např. na lodích, letadel)	19	<b>151,7</b>	12,5	3,1	1,6	1,3
7221 Kováři, obsluha kovacích lisů, obsluha bucharů	102	<b>158,9</b>	10,1	1,8	0,9	0,6
7222 Nástrojaři, kovomodeláři, kovodělníci, zámečníci	3 102	<b>151,7</b>	5,3	2,1	0,7	0,9
7223 Seřizovači a obsluha obráběcích strojů	340	<b>156,2</b>	8,2	2,0	0,8	0,9
7224 Brusíči, leštiči a ostříči nástrojů	86	<b>155,8</b>	6,0	1,9	0,8	0,9
7231 Mechanici a opraváři motorových vozidel	336	<b>153,3</b>	5,7	2,4	1,0	1,1
7234 Mechanici a opraváři kolejových vozidel	638	<b>147,7</b>	3,1	2,9	0,8	1,7
7235 Mechanici obráběcích, zemědělských strojů a prům. zařiz.	378	<b>156,8</b>	9,3	2,0	0,7	0,9
7239 Ostatní mechanici a opraváři strojů a zařízení bez elektro	198	<b>159,7</b>	13,1	1,9	0,9	0,9
7241 Elektromech.a seřizovači různých typů elektrických zařiz.	1 472	<b>151,3</b>	3,1	1,9	0,6	0,9
7242 Mechanici, opraváři a seřizovači elektr. částí aut, letadel	188	<b>149,2</b>	2,8	2,8	1,0	1,5
7243 Mechanici, seřizovači, opraváři elektronických zařízení	276	<b>153,1</b>	4,6	1,7	0,5	0,8
7244 Telefonní a telegrafní mechanici, montéři a opraváři	100	<b>148,0</b>	1,1	2,1	0,8	1,2
7245 Montéři a opraváři rozhlasových a TV přijímačů,magnetof.	52	<b>148,5</b>	2,2	2,5	0,5	1,1
7246 Montéři a opraváři silnoproudých elektrických vedení	300	<b>153,7</b>	3,5	1,7	0,4	1,0
7247 Montéři a opraváři slaboproudých elektrických vedení	17	<b>150,5</b>	9,5	2,7	0,8	1,4
7311 Výrobci, mechanici a opraváři přesných přístrojů a zařízení	167	<b>151,0</b>	3,4	1,7	0,5	1,0
7322 Dělníci při výrobě skla, skláři vč. brusičů a leštičů	542	<b>147,5</b>	6,0	2,0	1,0	0,8
7341 Tiskaři, sazeči (kromě obsluhy tiskárenských strojů)	11	<b>148,1</b>	2,2	2,3	1,3	0,8
7411 Zpracovatelé masa, ryb vč. uzenářů a konzerv. masa a ryb	70	<b>147,7</b>	3,8	3,7	2,2	1,2
7412 Zpracovatelé pekárenských a cukrářských výrobků	148	<b>154,2</b>	1,5	3,0	1,5	1,2
7422 Uměleč. truhláři, řezbáři, výrobci a oprav.výrobků ze dřeva	13	<b>146,9</b>	2,5	2,5	1,6	0,6
7432 Přadláci, pletaři a jiní výrobci ručně vyráběných tkanin	108	<b>140,1</b>	4,2	2,5	0,6	1,7
7439 Ostatní dělníci při výrobě textilu, oděvu a výrobků z kůže	73	<b>135,7</b>	1,7	3,2	1,4	1,5
8111 Obsluha důlního zařízení a razicích štítů	954	<b>147,2</b>	1,1	2,7	0,6	1,0
8112 Obsluha zařízení pro úpravu rudných a nerudných surovin	637	<b>146,8</b>	1,5	2,3	0,7	0,9
8122 Obsluha zařízení ve slévárenství (taviči, slévači)	123	<b>162,4</b>	12,4	1,3	0,5	0,6
8123 Obsluha zařízení na tepelné zpracování kovů	203	<b>155,7</b>	8,6	2,0	1,2	0,6
8125 Obsluha zařízení na tváření kovů ve válcovnách	220	<b>157,7</b>	5,0	1,3	0,5	0,4
8131 Obsluha pecí na výrobu skla a keramiky	417	<b>151,3</b>	6,4	1,6	0,5	0,9
8139 Obsluha ostatních zařízení na výrobu skla a keramiky	334	<b>153,9</b>	3,7	1,6	0,5	0,9
8143 Obsluha zařízení na výrobu papíru, kartonu a lepenky	245	<b>149,6</b>	7,9	2,4	1,0	1,2
8151 Obsluha drtičů, mlýnů a míchadel při chemické výrobě	31	<b>145,6</b>	4,2	2,5	1,2	1,1
8152 Obsluha varných a pražicích zařízení na tepelné zprac.	74	<b>150,4</b>	7,5	2,4	1,4	0,8
8154 Obsluha chemických destilačních kolon a reaktorů	218	<b>156,1</b>	4,0	1,4	0,5	0,8
8155 Obsluha zařízení na zpracování ropy a zemního plynu	454	<b>150,2</b>	0,5	2,5	0,7	1,6
8159 Obsluha ostat. zařízení při chemické výrobě jinde neuved.	568	<b>149,2</b>	2,2	2,1	0,7	1,1
8161 Obsluha zařízení při výrobě a rozvodu elektřiny	1 011	<b>152,7</b>	2,3	1,7	0,5	1,0
8162 Obsluha parních turbín, ohříváčů a motorů	236	<b>157,6</b>	6,9	1,3	0,4	0,8
8163 Obsluha zařízení při úpravě, čištění a rozvodu vody	792	<b>151,8</b>	2,4	1,7	0,6	1,0
8171 Obsluha automatických nebo poloaut. montážních linek	79	<b>148,1</b>	1,2	1,8	0,4	0,8
8180 Obsluha strojů a zařízení pro práce na železničním svršku	144	<b>150,3</b>	5,0	2,3	0,8	1,0

**Průměrná měsíční odpracovaná a neodpracovaná doba zaměstnanců  
podle podskupin zaměstnání KZAM-R**

kraj: Ústecký

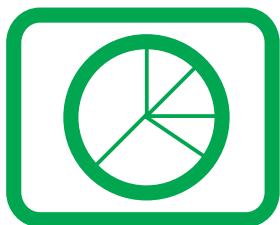
Podskupiny zaměstnání KZAM-R	Počet zaměstnanců přečtený podle eviden. měsíců	Odpracovaná doba		Neodpracovaná doba		
		celkem	z toho přesčas	celkem	z toho	
					nemoc	dovolená
		hod/měs	hod/měs	dnů/měs	dnů/měs	dnů/měs
8211 Obsluha automat. nebo poloaut. obráb.strojů (kromě 722)	550	<b>154,9</b>	8,6	1,9	0,8	0,8
8212 Obsluha strojů na výrobu maltovin, vápna, cementu	23	<b>147,0</b>	1,8	2,2	0,0	2,0
8223 Obsluha strojů při konečné úpravě ochranných povlaků	22	<b>146,8</b>	3,5	2,5	0,5	1,1
8224 Obsluha strojů na výrobu fotografických materiálů	82	<b>138,8</b>	0,5	2,6	1,1	1,3
8231 Obsluha strojů na výrobu pryžových výrobků (např. obuvi)	29	<b>156,2</b>	6,8	2,2	0,5	1,1
8232 Obsluha strojů na výrobu plast. výrobků (vč. laminování)	85	<b>156,1</b>	1,7	1,5	0,2	1,2
8251 Obsluha tiskárenských strojů	45	<b>151,7</b>	10,4	2,6	0,6	1,5
8252 Obsluha automat. a poloautomat. knihvazačských strojů	76	<b>154,1</b>	10,9	2,2	0,8	1,3
8254 Obsluha kopírovacích strojů	13	<b>151,1</b>	0,9	1,6	0,1	1,3
8261 Obsluha strojů na úpravu vláken, dopřádání a navíj. příze	235	<b>142,7</b>	2,1	2,6	1,1	1,2
8262 Obsluha tkacích a pletacích strojů	249	<b>144,8</b>	2,7	2,3	1,0	1,0
8263 Obsluha šicích a vyšivacích strojů	231	<b>143,5</b>	3,9	3,0	1,3	1,1
8264 Obsluha strojů na bělení, barvení, čištění, praní, žehlení	227	<b>140,6</b>	3,9	3,4	1,8	1,3
8269 Obsluha ost.strojů na výrobu textilních, kožesin. výrobků	51	<b>149,2</b>	7,0	2,7	0,7	1,4
8281 Montážní dělníci montující mechanická zařízení (stroje)	149	<b>158,7</b>	7,3	1,6	0,8	0,6
8282 Montážní dělníci montující elektrická zařízení	345	<b>140,2</b>	2,8	3,2	1,5	1,3
8283 Montážní dělníci montující elektronická zařízení	358	<b>144,2</b>	0,1	2,1	1,5	0,6
8284 Montážní dělníci montující výrobky z kovů, pryže a plastů	110	<b>152,9</b>	1,7	2,1	1,2	0,4
8287 Montážní dělníci montující výrobky z kombinovaných mat.	146	<b>158,9</b>	6,2	2,6	0,9	1,0
8290 Obsluha jin.stacionárních zařízení a ost. montážní dělníci	692	<b>157,3</b>	12,2	2,2	0,9	0,9
8311 Strojvedoucí	1 161	<b>145,4</b>	4,6	2,8	0,4	2,0
8313 Dělníci zabezpeč. sestavování vlaků (brzdaři, výhybkáři)	1 287	<b>147,9</b>	6,3	2,7	0,6	1,8
8314 Dělníci zabezpečující jízdu vlaků v mezistaničních úsecích	548	<b>150,1</b>	5,4	2,4	0,8	1,5
8321 Řidiči osobních a malých dodávkov. automobilů, taxikáři	152	<b>156,8</b>	5,5	1,7	0,3	1,1
8323 Řidiči autobusů, trolejbusů a tramvají	747	<b>168,1</b>	17,0	2,7	0,9	1,5
8324 Řidiči nákladních automobilů a tahačů	936	<b>160,2</b>	12,3	2,7	0,9	1,5
8326 Řidiči speciálních vozidel	108	<b>158,5</b>	7,8	1,8	0,3	1,2
8331 Obsluha zemědělských a lesních strojů	82	<b>154,6</b>	7,7	2,8	1,2	1,0
8332 Obsluha zemních a příbuzných strojů	886	<b>151,0</b>	5,3	2,4	0,6	1,1
8333 Obsluha jeřábů, zdvihacích a podob. manipulačních zaříz.	163	<b>150,6</b>	4,5	2,6	1,1	0,9
8334 Obsluha vysokozdvížných a ostatních motorových vozíků	494	<b>152,1</b>	6,5	2,1	0,7	1,2
9132 Pomocníci a uklízeči v kancelář., hotel., nemocnicích ap.	818	<b>148,0</b>	2,1	2,5	1,3	1,0
9141 Domovníci, správci domu	57	<b>151,0</b>	2,1	2,0	1,0	0,7
9152 Vrátní, hlídači, uváděči a šatnářky	226	<b>157,6</b>	6,7	1,7	0,7	0,8
9161 Sběrači odpadků, popeláři	215	<b>147,9</b>	6,8	3,5	1,7	1,5
9162 Metaři, čističi záchodků, žump, kanálů a podob. zařízení	98	<b>147,6</b>	1,2	2,2	0,9	1,3
9311 Pomocní a nekvalifikovaní dělníci v dolech a lomech	340	<b>147,1</b>	3,7	2,4	0,9	0,9
9312 Pomocní a nekvalifik. dělníci na stavbách a údržbě silnic	118	<b>141,3</b>	3,3	3,1	1,5	1,4
9313 Pomocní a nekvalifikovaní dělníci na stavbách budov	13	<b>153,3</b>	12,3	3,4	1,1	1,8
9314 Figuranti v zeměměřičství, při geodet.a kartograf. pracích	32	<b>138,1</b>	0,4	3,1	1,5	1,0
9321 Pomocní a nekvalifikovaní montážní a manipulační dělníci	779	<b>148,4</b>	7,1	2,7	1,3	1,0
9322 Ruční baliči a pytlovači	151	<b>151,8</b>	4,2	2,3	0,7	1,2

Průměrná měsíční odpracovaná a neodpracovaná doba zaměstnanců  
podle podskupin zaměstnání KZAM-R

kraj: Ústecký

Podskupiny zaměstnání KZAM-R	Počet zaměstnanců přepočtený podle eviden. měsíců	Odpracovaná doba		Neodpracovaná doba		
		celkem	z toho přesčas	celkem	z toho	
					nemoc	dovolená
		hod/měs	hod/měs	dnů/měs	dnů/měs	dnů/měs
9323 Dělníci nádvorní skupiny (pomocní montéři)	190	<b>141,5</b>	0,5	3,5	1,3	1,9
9333 Vazači a nosiči břemen, přístavní dělníci (dokaři)	92	<b>152,0</b>	5,2	2,7	1,0	1,4
9339 Pomocní a nekvalif. prac. v dopr., ve skladech, v telekom.	1 060	<b>145,7</b>	2,2	2,7	1,2	1,2





# **Dodatek**

## **- technický popis šetření**



## **Dodatek - Technický popis šetření**

Technický popis šetření RSCP poskytuje základní informaci o koncepci šetření, postupech použitých při sběru dat, analýze dat a vytváření výstupních sestav, obsažených v publikaci. Dodatek je rozdělen do 3 hlavních částí: koncepce šetření, vstupní údaje RSCP, zpracování a analýza dat.

### **Koncepce šetření**

Koncepce statistického šetření RSCP se zabývá otázkami rozsahu šetření, opory výběru a vlastního výběru vzorku ekonomických subjektů (ES).

### **Rozsah šetření**

Mzdové statistické šetření RSCP za 1. čtvrtletí 2004 zahrnuje 2612 ekonomických subjektů, které reprezentují přibližně 1027 tisíc zaměstnanců. Okruh zpravodajských jednotek pro RSCP tvoří ekonomické subjekty podnikatelské sféry, které jsou právnickými osobami a mají 10 a více zaměstnanců. Šetření je vyčerpávající pro jednotky s počtem zaměstnanců 1000 a vyšším. Pro jednotky s počtem zaměstnanců 10 až 999 je mzdové šetření výběrové.

Vzorek ekonomických subjektů RSCP kopíruje odvětvovou skladbu firem podnikatelské sféry v jednotlivých krajích České republiky. Podnikatelská sféra je v RSCP definována podle zákona č. 1/1992 Sb. o mzdě, odměně za pracovní pohotovost a o průměrném výdělku. Tabulka 1 ukazuje rozsah výběrového souboru RSCP bez non-response (dále jen výběrový soubor) pro 1. čtvrtletí 2004 a v tabulce 2 je přiblížen rozsah a odvětvová skladba ekonomických subjektů z výběrového souboru RSCP působících na území Ústeckého kraje.

<b>Výběrový soubor RSCP</b>		
	<b>RSCP - celkem</b>	<b>RSCP – kraj Ústecký</b>
Počet ekonomických subjektů	2612	179
Počet zaměstnanců	1027 tisíc	68 tisíc

**Tabulka 1**

Odvětová skladba výběrového souboru RSCP – kraj Ústecký		
Odvětví OKEČ		Počet ekonomických subjektů
A,B	Zemědělství, myslivost, lesnictví a rybolov	8
C	Těžba nerostných surovin	4
D	Zpracovatelský průmysl	71
E	Výroba a rozvod elektřiny, plynu a vody	9
F	Stavebnictví	19
G	Obchod; opravy motorových vozidel	20
H	Ubytování a stravování	2
I	Doprava, skladování a spoje	12
J	Finanční zprostředkování	8
K	Činnosti v oblasti nemovitostí a pronájmu; podnikatelské činnosti	14
L	Veřejná správa a obrana; povinné sociální zabezpečení	1
M	Vzdělávání	1
N	Zdravotní a sociální péče; veterinární činnosti	2
O	Ostatní veřejné, sociální a osobní služby	8

**Tabulka 2**

### **Opora výběru**

Výběrovými jednotkami šetření RSCP jsou ekonomické subjekty podnikatelské sféry, na které se v případě vybrání vztahuje zpravodajská povinnost. Statistickými jednotkami jsou zaměstnanci, kteří jsou nositeli sledovaných statistických znaků. Výběrovou základnou – oporou – pro výběr organizací je registr ekonomických subjektů (RES), který je detailně popsán na stránkách Českého statistického úřadu [www.czso.cz](http://www.czso.cz). Pro rozlišení příslušnosti ekonomického subjektu k podnikatelské sféře se využívá Automatizovaný rozpočtový informační systém (ARIS), který obsahuje informace z oblasti účetního a finančního výkaznictví všech rozpočtových a příspěvkových organizací, obcí, okresních úřadů a dobrovolných svazků obcí, státních finančních aktiv a státních fondů v České republice. Podrobnější informace o systému lze nalézt na stránkách Ministerstva financí <http://www.info.mfcr.cz/aris>.

Základním souborem RSCP jsou aktivní ekonomické subjekty z registru ekonomických subjektů, které mají 10 a více zaměstnanců, přísluší do podnikatelské sféry a do institucionálních sektorů: nefinanční podniky, finanční instituce nebo vládní instituce.

### **Výběr**

Výběr ekonomických subjektů v RSCP lze charakterizovat jako jednostupňový stratifikovaný výběr. Základní soubor se rozdělí do oblastí (strat) podle:

- regionů (krajů)
- velikostních kategorií



- odvětvových skupin.

Regionem se z hlediska výběru jednotek rozumí kraj ve smyslu ústavního zákona č. 347/97 Sb. Výběr RSCP používá dále ke stratifikaci čtyři velikostní kategorie ekonomických subjektů, uvedené v tabulce 3 – Velikostní kategorie pro stratifikaci. Odvětvové stratifikační třídění obsahuje deset odvětvových skupin, vymezení je provedeno na základě podobnosti v charakteru ekonomické činnosti a podobnosti v zaměstnanecké struktuře.

V jednotlivých oblastech základního souboru, vzniklých jeho rozdělením dle příslušných stratifikačních kritérií, se vybere předem stanovený podíl ekonomických subjektů. Největší subjekty s alespoň tisícem zaměstnanců jsou zařazeny do šetření všechny (výběr s pravděpodobností 1), ostatní jsou v jednotlivých stratech vybírány systematickým náhodným výběrem s nestejnými pravděpodobnostmi bez vracení. Pravděpodobnosti vybrání subjektu jsou dány výběrovým podílem, jehož výši ukazuje tabulka 3 – Velikostní kategorie pro stratifikaci. Počet ekonomických subjektů, které mají být vybrány, se stanoví podle aktuálního stavu základního souboru ke konci roku. Výběrový soubor ekonomických subjektů s 10-249 zaměstnanci se obměňuje metodou rotujícího panelu s periodou rotace devět let, tzn. k obměně všech vybraných ekonomických subjektů dojde za devět let. Vybrané ekonomické subjekty zůstávají v šetření minimálně po dobu periody rotace plus jeden rok potřebný na jejich nábor, o důvodech pro předčasné vyřazení z výběru (např. zánik firmy) se vede evidence.

<b>Velikostní kategorie pro stratifikaci</b>		
<b>Kategorie</b>	<b>Počet zaměstnanců</b>	<b>Výběrový podíl [%]</b>
1	10 až 49	4,5
2	50 až 249	15
3	250 až 999	70
4	1000 a více	100

**Tabulka 3**

## **Vstupní údaje pro RSCP**

Kapitola popisuje sběr dat do šetření RSCP, používané číselníky a základní vstupní položky, charakterizující výdělky a odpracovanou dobu.

### ***Sběr dat***

Ekonomické subjekty, na které se vztahuje zpravodajská povinnost, vykazují údaje o všech zaměstnancích. Vybraná zpravodajská jednotka předává data ke zpracování orgánu, vykonávajícímu státní statistickou službu. Termínem pro předání dat od respondenta je konec měsíce následujícího po skončení referenčního období.

Předávaná data mají formu databázových souborů a obsahují informace o zaměstnavateli a zaměstnancích. Data jsou většinou přebírána přímo z informačních systémů pro výpočet mezd a personální evidence.

## ***Klasifikace a číselníky***

RSCP vychází z čtvrtletního šetření o ceně práce, které je součástí programu statistických zjišťování a používá standardní statistické klasifikace a číselníky (podrobněji popsané na [www.czso.cz](http://www.czso.cz)). Použití platných statistických klasifikací je závazné jak pro orgán vykonávající státní statistickou službu, tak pro zpravodajské jednotky, které poskytují údaje pro statistické zjišťování. Proto i RSCP používá následující klasifikace a číselníky:

- KZAM-R**    **Klasifikace zaměstnání**; vydáno sdělením ČSÚ ze dne 18. prosince 2003 o vydání rozšířené Klasifikace zaměstnání KZAM-R (částka 160/2003 Sb.).
- CZ-ICSE**    **Klasifikace postavení v zaměstnání**; vydáno sdělením ČSÚ ze dne 18. prosince 2003 o vydání Klasifikace postavení v zaměstnání (částka 160/2003 Sb.).
- KKOV**        **Klasifikace kmenových oborů vzdělání**; vydáno sdělením ČSÚ ze dne 9. září 2003 o zavedení Klasifikace kmenových oborů vzdělání (částka 106/2003 Sb.).
- CZ-NUTS**    **Klasifikace územních statistických jednotek**; vydáno sdělením ČSÚ ze dne 18. prosince 2003 o vydání Klasifikace územních statistických jednotek (částka 160/2003 Sb.).
- OKEČ**        **Odvětvová klasifikace ekonomických činností**; vydáno sdělením ČSÚ ze dne 18. prosince 2003 o vydání Odvětvové klasifikace ekonomických činností (částka 160/2003 Sb.).
- ČZEM**        **Číselník zemí**; vydáno sdělením ČSÚ ze dne 18. prosince 2003 o vydání Číselníku zemí (částka 160/2003 Sb.).
- FORMA**      **Číselník právní formy organizací**

## ***Výdělky a odpracovaná doba***

RSCP jako mzdové šetření se čtvrtletní periodicitou monitoruje mzdovou úroveň jednotlivých profesí podle klasifikace KZAM-R v krajích České republiky. U jednotlivých zaměstnanců vybraných ekonomických subjektů zjišťuje v referenčním období (čtvrtletí) průměrný hodinový výdělek, vypočtený pro náhrady pro pracovněprávní účely, podle § 17 zákona 1/1992 Sb.

Druhým šetřeným výdělkovým ukazatelem je mzda od počátku roku do konce referenčního období. Mzda je definovaná jako mzda za práci podle §4 zákona č.1/1992 Sb., o mzdě, odměně za pracovní pohotovost a průměrném výdělku ve znění pozdějších předpisů. Průměrný hodinový výdělek je krátkodobým indikátorem mzdové úrovně, celková suma mezd za práci slouží k výpočtu měsíční hrubé mzdy. Měsíční hrubá mzda je druhým indikátorem, který ukazuje mzdovou úroveň v období od začátku

roku do konce čtvrtletí, za které se šetří průměrný hodinový výdělek. Z celkové mzdy za práci zjišťuje šetření i podíl prémie a odměn, příplatků za přesčas a ostatních příplatků.

Vedle mzdy za práci šetří RSCP i některá další plnění, poskytovaná v souvislosti s výkonem práce. Zjišťuje se částka náhrad mzdy a částka odměn za pracovní pohotovost, vyplacená od počátku roku do konce referenčního období. Šetření umožňuje sledovat strukturu měsíční hrubé mzdy, tvořenou výše popsanými položkami prémie a odměny, příplatky za přesčas, ostatní příplatky, náhrady a odměny za pracovní pohotovost.

RSCP sleduje i charakteristiky odpracované a neodpracované doby a využívá je k výpočtu měsíční hrubé mzdy. Vstupní věta o zaměstnanci obsahuje odpracovanou dobu od počátku roku a z ní počet přesčasových hodin, za které byl poskytnut příplatek. Věta dále obsahuje celkovou neodpracovanou dobu od počátku roku, z ní počet dnů nemoci a počet neodpracovaných dnů s náhradou mzdy. Zvlášť se sleduje i počet dnů dovolené.

## **Zpracování a analýza dat**

Zpracování a analýza dat zahrnuje přehled publikovaných mzdových statistik, způsob výpočtu měsíční hrubé mzdy a indikátorů odpracované doby, problematiku vážení a odhadů.

### ***Přehled publikovaných tabulek***

Hlavním výsledkem RSCP jsou statistiky výdělkové úrovně v krajích podle zaměstnání KZAM-R. Tabulka V5 obsahuje průměrné hodinové výděly podle zaměstnání KZAM-R na úrovni podskupin zaměstnání (čtyřmístný KZAM-R). Tabulka M5 obsahuje průměrnou hrubou měsíční mzdu, strukturu mzdy a průměrnou placenou dobu. Tabulka T5 ukazuje průměrnou měsíční odpracovanou a neodpracovanou dobu, podíl přesčasu z odpracované doby a podíl nemoci a dovolené z neodpracované doby. Publikují se jen zaměstnání, získaná od minimálně deseti zaměstnanců a minimálně tří ekonomických subjektů.

Vedle primárních výsledků podle zaměstnání ukazuje výsledková publikace i další tabulky průměrných hodinových výdělků, měsíčních hrubých mezd a jejich diferenciací. Průměrné hodinové výděly se člení podle:

- hlavních tříd KZAM-R
- kategorií zaměstnání (manuální/nemanuální)
- věkových kategorií
- vzdělání
- pohlaví.

Výsledné měsíční hrubé mzdy jsou tříděny i podle hlavních tříd KZAM-R.

V RSCP se ekonomické subjekty dále člení na organizační jednotky, jestliže je možné provést vnitřní rozčlenění podle okresů, ve kterých dílčí jednotky působí, nebo podle odvětví OKEČ. Výsledky podle krajů jsou v tomto smyslu výsledky, získané pracovištní metodou.

### ***Výpočet měsíční hrubé mzdy***

Na rozdíl od průměrného hodinového výdělku musí být druhý indikátor mzdové úrovně – měsíční hrubá mzda – vypočten z dalších přímo zjišťovaných mzdových položek a nemzdových plnění. Přímou zjišťované položky ale obsahují pouze kumulované částky za delší období než měsíc, tj. za čtvrtletí až celý rok. Přitom je třeba uvážit, že jednotliví zaměstnanci nemuseli být v evidenčním stavu po celé sledované období.

Hrubá mzda je v ISPV jednoznačně definována jako součet mzdy za práci, náhrad mzdy a odměn za pracovní pohotovost. Měsíční hrubá mzda  $i$ -tého zaměstnance se vypočte podle vzorce

$$MHM_i = \frac{MZDA_i + POHOTOV_i + NAHRADY_i}{MES\_PLAC_i}$$

kde :

$MHM_i$  je měsíční hrubá mzda  $i$ -tého zaměstnance

$MZDA_i$  je mzda za práci  $i$ -tého zaměstnance v kumulaci od počátku roku do konce referenčního období (vstupní položka věty o zaměstnanci)

$POHOTOV_i$  je odměna za pohotovost  $i$ -tého zaměstnance v kumulaci od počátku roku do konce referenčního období (vstupní položka věty o zaměstnanci)

$NAHRADY_i$  jsou náhrady mzdy  $i$ -tého zaměstnance v kumulaci od počátku roku do konce referenčního období (vstupní položka věty o zaměstnanci)

$MES\_PLAC_i$  je počet placených měsíců  $i$ -tého zaměstnance, tj. počet měsíců, odpovídajících součtu odpracované doby a doby, po kterou pobíral náhrady mzdy

Počet placených měsíců  $MES\_PLAC_i$  je roven počtu kalendářních měsíců v případě, že zaměstnanec po celé sledované období pracoval nebo pobíral náhrady mzdy. Pokud zaměstnanec byl v evidenčním stavu kratší dobu, než sledované období, bude jeho počet placených měsíců dán poměrem doby v evidenčním stavu k celému sledovanému období. Podobně se počet placených měsíců stanoví, pokud zaměstnanec měl jinou absenci, než absenci s náhradou mzdy (např. nemoc).

Měsíční hrubá mzda za určitou skupinu zaměstnanců se vypočte jako „vážená“ hrubá mzda, v níž mzda určitého zaměstnance má váhu, odpovídající počtu jeho placených měsíců za sledované období. Tento způsob výpočtu umožňuje korektní srovnání mzdové úrovně jednotlivých zaměstnání a srovnávání v čase.

Sestavy s hrubou měsíční mzdou, diferenciací a strukturou hrubé mzdy obsahují také placenou dobu zaměstnance. Tento údaj ukazuje počet placených hodin (odpracovaná doba a doba náhrad) za placený měsíc a je konzistentní s výpočtem měsíční hrubé mzdy. Sestavy týkající se odpracované a neodpracované doby (tabulka T5) nelze vztáhnout k placené době. Proto se odpracovaná a neodpracovaná doba i jejich složky vztahují k počtu měsíců v evidenčním stavu.

Přestože struktura vstupů RSCP od roku 2002 umožňuje zahrnout do výpočtu za určitou skupinu i zaměstnance, kteří byli v evidenčním stavu pouze část sledovaného období, nemohou být do výpočtu zahrnuti všichni. Uplatňují se následující kritéria pro zařazení zaměstnance do výpočtů měsíční hrubé mzdy:

- placená doba zaměstnance je alespoň jeden měsíc,
- zařazují se pouze zaměstnanci v pracovním poměru,
- musí být splněna podmínka: součet odpracované a neodpracované doby je přibližně roven počtu pracovních dnů sledovaného období,
- zařazují se pouze zaměstnanci, zaměstnaní na plný pracovní úvazek, který je v RSCP definován v souladu s kritériem Eurostatu pomocí fondu pracovní doby (alespoň 30 hodin/týden).

### ***Metoda vážení a řešení non-response***

Metoda vážení, používaná v RSCP, umožňuje získat na základě dat z výběrového souboru spolehlivé charakteristiky základního souboru v členění na jednotlivé kraje. Váhové koeficienty, které jsou přiděleny všem vybraným ekonomickým subjektům a poté též všem jejich zaměstnancům, vycházejí z počáteční pravděpodobnosti výběru každého ekonomického subjektu. Váhy zvyšují při výpočtech odhadů význam dat ekonomických subjektů s relativně malým zastoupením ve výběrovém souboru. Relativně nejméně zastoupené jsou ve výběrovém souboru RSCP ekonomické subjekty s 10-49 zaměstnanci, a proto mají největší váhy při výpočtech odhadů. Metoda pro tvorbu konečných vah v RSCP je odlišná od metody, použité v ISPV. Základním úkolem vážení v RSCP je dávat spolehlivé odhady na krajské úrovni.

Tabulky vztahující se k podnikatelské sféře P-V5, P-M5, P-T5 obsahují nevážené charakteristiky výběrového souboru RSCP. Ostatní tabulky v této publikaci jsou odhady charakteristik základního souboru RSCP, tříděného podle krajů. Při interpretaci výsledků je nutno mít na zřeteli, že charakteristiky výběrového souboru nelze automaticky pokládat za odhady platné pro celou zaměstnaneckou populaci kraje. Výběrové charakteristiky mohou být částečně ovlivněny větším relativním zastoupením velkých ekonomických subjektů ve výběrovém souboru RSCP.

Problém nedostupných dat od vybraného ekonomického subjektu (zpravodajské jednotky), tzv. non response, je v RSCP řešen metodou historické imputace a metodou upravující váhy zpravodajským jednotkám, které jsou ve stratifikačních kategoriích stejné jako nedostupná zpravodajská jednotka.

### ***Odhady statistických charakteristik***

<b>Skupina tabulek</b>	<b>Postup při výpočtu charakteristik</b>
P-V0, P-V1, P-V2, P-V4, P-V6, P-V8	Odhadované charakteristiky průměrného hodinového výdělku jsou vypočteny z dat výběrového souboru s využitím výběrových vah a vah používaných v důsledku non-response.

P-M0, P-M1	Odhadované charakteristiky hrubé měsíční mzdy, jejich složek i placený čas jsou vypočteny z dat výběrového souboru s využitím výběrových vah, vah používaných v důsledku non-response a vah, zohledňujících různé délky neplacené neodpracované doby (nemoc, neplacená absence) a doby v evidenčním stavu.
P-V5	Odhadované charakteristiky průměrného hodinového výdělku podle podskupin zaměstnání jsou vypočteny z dat výběrového souboru.
P-M5	Odhadované charakteristiky hrubé měsíční mzdy a jejich složek podle podskupin zaměstnání jsou vypočteny z dat výběrového souboru s využitím vah, zohledňujících různé délky neplacené neodpracované doby (nemoc, neplacená absence) a doby v evidenčním stavu. Stejným způsobem je vypočtena i placená doba.
P-T5	Odhadované charakteristiky odpracované a neodpracované doby podle podskupin zaměstnání jsou vypočteny z dat výběrového souboru s využitím vah, zohledňujících různé délky doby v evidenčním stavu.

Šetření RSCP odhaduje výdělkové charakteristiky a neslouží jako zdroj informací o počtech zaměstnanců v jednotlivých třídících kategoriích. Počty zaměstnanců jsou v agregovaných tabulkách uváděny v % a jejich účelem je přiblížit relativní zastoupení publikovaných kategorií. Počty zaměstnanců v ČR zjišťují šetření Českého statistického úřadu - podnikové výkaznictví a výběrové šetření pracovních sil (viz [www.czso.cz](http://www.czso.cz)).

Statistické charakteristiky používané ve výsledkových tabulkách:

První decil – D1	První decil je hodnota, pod kterou leží 10% nejnižších hodnot sledovaného znaku.
Medián	Medián je hodnota uprostřed vzestupně uspořádané řady hodnot sledovaného znaku, polovina hodnot je nižší než medián a druhá polovina je vyšší než medián.
Devátý decil – D9	Devátý decil je hodnota, nad kterou leží 10% nejvyšších hodnot sledovaného znaku.
Průměr	Průměr je počítán jako vážený (případně nevážený) aritmetický průměr sledovaného znaku.

### ***Kvalita odhadů***

Odhadované charakteristiky podléhají dvěma typům chyb - výběrovým chybám a nevýběrovým chybám. Výběrové chyby jsou způsobeny faktorem náhody při pravděpodobnostním výběru RSCP. Hodnoty výběrových chyb není možné ze současného výběrového souboru RSCP získat, nicméně používaná stratifikace výrazně snižuje jejich výši. Nevýběrové chyby bývají způsobeny především špatnou kvalitou dat od zpravodajských jednotek (neúplné údaje, chybné údaje) a jejich vliv je snižován několikasupňovými kontrolními mechanismy a častými kontakty firmy provádějící šetření RSCP se zpravodajskými jednotkami.

## Definice vybraných pojmů

Ekonomický subjekt	Ekonomický subjekt je právnický subjekt nebo fyzická osoba s postavením podnikatele, zapsaná do registru ekonomických subjektů ČSÚ. Každému ekonomickému subjektu se přiděluje identifikační číslo (IČO).
Organizační jednotka	Z hlediska mzdové statistiky RSCP se dělí ekonomické subjekty na organizační jednotky podle okresu, ve kterém jednotky působí a nebo podle odvětví (OKEČ), které charakterizuje jejich ekonomickou činnost. Organizační jednotku tvoří všechny útvary ekonomického subjektu, které působí ve stejném okrese a patří do stejné kategorie OKEČ.
Zpravodajská jednotka	Zpravodajskou jednotkou je právnická osoba, organizační složka státu nebo fyzická osoba, od níž se požaduje poskytnutí údajů ve statistickém zjišťování podle zákona č. 89/1995 Sb., o státní statistické službě ve znění pozdějších předpisů.
Referenční období	RSCP je čtvrtletní statistické zjišťování a čtvrtletí, za které se zjišťování provádí je referenčním obdobím. Charakteristiky organizace se zjišťují ke konci referenčního období, průměrný hodinový výdělek se zjišťuje za referenční období (tj. uplynulé čtvrtletí). Ostatní mzdové údaje a údaje o odpracovaném čase se zjišťují od počátku roku do konce referenčního období.
Sledované období	Sledované období je období od začátku roku do konce příslušného čtvrtletí (referenčního období).
Podnikatelská sféra	Kritériem pro zařazení zpravodajské jednotky do podnikatelské nebo nepodnikatelské sféry je zákon, který subjekt uplatňuje při odměňování zaměstnanců. Do podnikatelské sféry patří subjekty, které odměňují podle zákona č. 1/1992 Sb., o mzdě, odměně za pracovní pohotovost a o průměrném výdělku ve znění pozdějších předpisů
Nepodnikatelská sféra	Kritériem pro zařazení zpravodajské jednotky do sféry podnikatelské nebo nepodnikatelské je zákon, který subjekt uplatňuje při odměňování zaměstnanců. Do nepodnikatelské sféry patří organizace, které odměňují podle zákona č. 143/1992 Sb., o platu a odměně za pracovní pohotovost v rozpočtových a v některých dalších organizacích a orgánech ve znění pozdějších předpisů.
Základní soubor	Základním souborem RSCP jsou aktivní ekonomické subjekty z registru ekonomických subjektů, které mají 10 a více zaměstnanců, přísluší do podnikatelské sféry a do institucionálních sektorů: nefinanční podniky, finanční instituce nebo vládní instituce.

Ostatní symboly používané ve výsledkových tabulkách:

"neuvedeno"            kategorie zaměstnanců, u kterých nebyl uveden kód příslušné třídící charakteristiky

"\*"                      položka vstupních dat vypočítaná, ale nezveřejnitelná z důvodu nedostatečného počtu vstupních hodnot (min. 3 ekonomické subjekty a 10 zaměstnanců)