

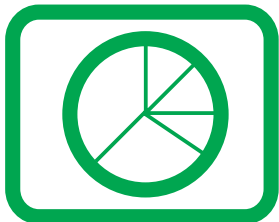
RSCP

Regionální statistika ceny práce

**Čtvrtletní výběrové
statistické zjišťování**

**Podnikatelská sféra
Karlovarský
kraj
IV. čtvrtletí 2004**

MPSV - SSZ



RSCP

Regionální statistika ceny práce

**Čtvrtletní výběrové
statistické zjišťování**

Podnikatelská sféra

**Karlovarský
kraj**

IV. čtvrtletí 2004

MPSV - SSZ

COPYRIGHT - MPSV ČR a SSZ

Publikace ani její část nesmí být kopírována, rozšiřována a zařazována do informačních systémů v jakékoliv formě (elektronické, mechanické, optické, magnetické aj.) bez písemného souhlasu

Ministerstva práce a sociálních věcí ČR a Správy služeb zaměstnanosti

O b s a h :

Úvodní část

Úvod.....	7
-----------	---

Výsledková část - podnikatelská sféra

Průměrné hodinové výdělky

PS-V0	Průměrné hodinové výdělky v podnikatelské sféře za kraj Karlovarský.....	11
PS-V1	Průměrné hodinové výdělky podle hlavních tříd zaměstnání KZAM–R	12
PS-V2	Průměrné hodinové výdělky podle věkových kategorií.....	13
PS-V4	Průměrné hodinové výdělky podle vzdělání	13
PS-V5	Průměrné hodinové výdělky podle podskupin zaměstnání KZAM–R	14
PS-V6	Průměrné hodinové výdělky podle kategorie zaměstnání	18
PS-V8	Průměrné hodinové výdělky podle pohlaví	18

Hrubé měsíční mzdy

PS-M0	Průměrná hrubá měsíční mzda a její složky, diferenciacce, placená doba v podnikatelské sféře za kraj Karlovarský	19
PS-M1	Průměrná hrubá měsíční mzda a její složky, diferenciacce podle hlavních tříd zaměstnání KZAM-R.....	21
PS-M5	Průměrná hrubá měsíční mzda, placená doba podle podskupin zaměstnání KZAM-R.....	22

Měsíční odpracovaná a neodpracovaná doba

PS-T5	Průměrná měsíční odpracovaná a neodpracovaná doba podle podskupin zaměstnání KZAM – R	30
-------	---	----

Dodatek - technický popis šetření

Koncepce šetření	37
Rozsah šetření.....	37
Opora výběru.....	38
Výběr	38
Vstupní údaje	39
Sběr dat.....	39
Klasifikace a číselníky.....	40
Výdělky a odpracovaná doba	40

Zpracování a analýza dat.....	41
Přehled publikovaných tabulek	41
Výpočet hrubé měsíční mzdy	42
Metoda vážení a řešení non-response	43
Odhady statistických charakteristik.....	43
Kvalita odhadů	44
Definice vybraných pojmů.....	45



Úvodní část

Úvod

Regionální statistika ceny práce (RSCP) je systém, který pravidelně monitoruje aktuální výdělkovou úroveň a odpracovanou dobu podle zaměstnání v jednotlivých krajích České republiky. Výdělková úroveň se zjišťuje na základě průměrného hodinového výdělku, vyplacené mzdy a odpracované doby jednotlivých zaměstnanců. RSCP, stejně jako Informační systém o průměrném výdělku (ISPV) vychází z pravidelného výběrového statistického zjišťování s názvem „Čtvrtletní šetření o ceně práce“. Šetření je zařazeno do programu statistických zjišťování vyhlášených ČSÚ ve sbírce zákonů pro příslušný kalendářní rok - viz přílohy č. 1 a č. 2 Vyhlášky č. 576/2004 Sb. ze dne 8. listopadu 2004, kterou se stanoví Program statistických zjišťování na rok 2005 (částka 196). Šetření provádí pracoviště státní statistické služby Ministerstva práce a sociálních věcí. Garantem informačního systému RSCP je Ministerstvo práce a sociálních věcí – správa služeb zaměstnanosti, zpracovatelem RSCP je Trexima, spol. s r.o. (www.trexima.cz).

RSCP nabízí další zdroj informací o mzdách v krajích České republiky. Na rozdíl od výsledků vycházejících z výkaznictví ČSÚ, které sbírá údaje o mzdách za celý ekonomický subjekt, hlavním cílem RSCP je zjištění výdělkové úrovně podle zaměstnání za jednotlivé zaměstnance. Primárním výsledkem jsou statistiky výdělkové úrovně zaměstnání (v klasifikaci KZAM-R) v jednotlivých krajích, dalším produktem jsou odhady výdělkové úrovně zaměstnanců podle šetřených osobních charakteristik na úrovni kraje. Roční zjišťování hrubých mezd a odpracované doby v ISPV a RSCP je základem pro strukturální šetření mezd ČSÚ a pro strukturální šetření SES (Structure of Earning Survey) Eurostatu. Zatímco výsledky strukturálních šetření a výsledky ISPV a RSCP pocházejí z téhož zdroje a publikace se navzájem doplňují, při srovnávání s výsledky výkaznictví je třeba vzít v úvahu rozdílné výběrové soubory a rozdílné metody výpočtu mzdových charakteristik.

Nejdůležitějším kritériem pro členění výsledků RSCP je příslušnost šetřeného ekonomického subjektu k podnikatelské, nebo nepodnikatelské sféře. Do podnikatelské sféry zahrnujeme ekonomické subjekty, které odměňují podle zákona č. 1/1992 Sb. o mzdě, odměně za pracovní pohotovost a o průměrném výdělku. Nepodnikatelskou sféru tvoří ekonomické subjekty, které odměňují podle zákona č. 143/1992 Sb. o platu a odměně za pracovní pohotovost v rozpočtových a v některých dalších organizacích a orgánech.

Od roku 2004 provozuje Ministerstvo financí Informační systém o platech, který v nepodnikatelské sféře šetří informace, požadované systémy IPSV a RSCP. Informační systém o platech se proto od roku 2004 stává zdrojem vstupních dat pro RSCP. Informační systém o platech je plošné šetření a do RSCP předává údaje o všech zaměstnancích nepodnikatelské sféry. Šetření v podnikatelské sféře zůstává výběrovým šetřením. Podnikatelská sféra se i nadále šetří čtvrtletně, sledovaným obdobím Informačního systému o platech je první pololetí a celý rok. Vzhledem k odlišné výběrové metodě a rozdílné periodicitě šetření v podnikatelské a nepodnikatelské sféře jsou výsledky uveřejňovány v samostatných publikacích. Pro označení podnikatelské sféry a pro popis metod a sestav specifických pro podnikatelskou sféru používáme označení RSCP-PS. Podobně pro označení nepodnikatelské sféry používáme RSCP-NS.

Publikace obsahuje výsledky podnikatelské sféry (RSCP-PS). Přináší průměrné hodinové výdělky za aktuální čtvrtletí, hrubé měsíční mzdy za období od začátku roku do konce aktuálního čtvrtletí, údaje o odpracované a neodpracované době za stejné období.

Výsledková publikace jednotlivých krajů ve formátu Excel a ve formátu PDF je k dispozici na internetových stránkách portálu MPSV (<http://portal.mpsv.cz/>) v sekci *Zaměstnanost*, v části *Regionální statistika ceny práce*. Rozsah přehledů jednotlivých zaměstnání je dán publikačním kritériem, podle kterého se uveřejňují jen zaměstnání zastoupená minimálně deseti zaměstnanci a minimálně třemi ekonomickými subjekty.



Výsledková část podnikatelská sféra

**Průměrné hodinové výdělky
v podnikatelské sféře**kraj: **Karlovarský**Průměrný hodinový výdělek **95,40 Kč/hod**

Diferenciace

1. decil **46,59 Kč/hod**Medián **82,73 Kč/hod**9. decil **149,12 Kč/hod**

Podíl zaměstnanců s nižším než průměrným

hodinovým výdělkem je..... **63,5 %**

Index průměrného hodinového výdělku zaměstnanců

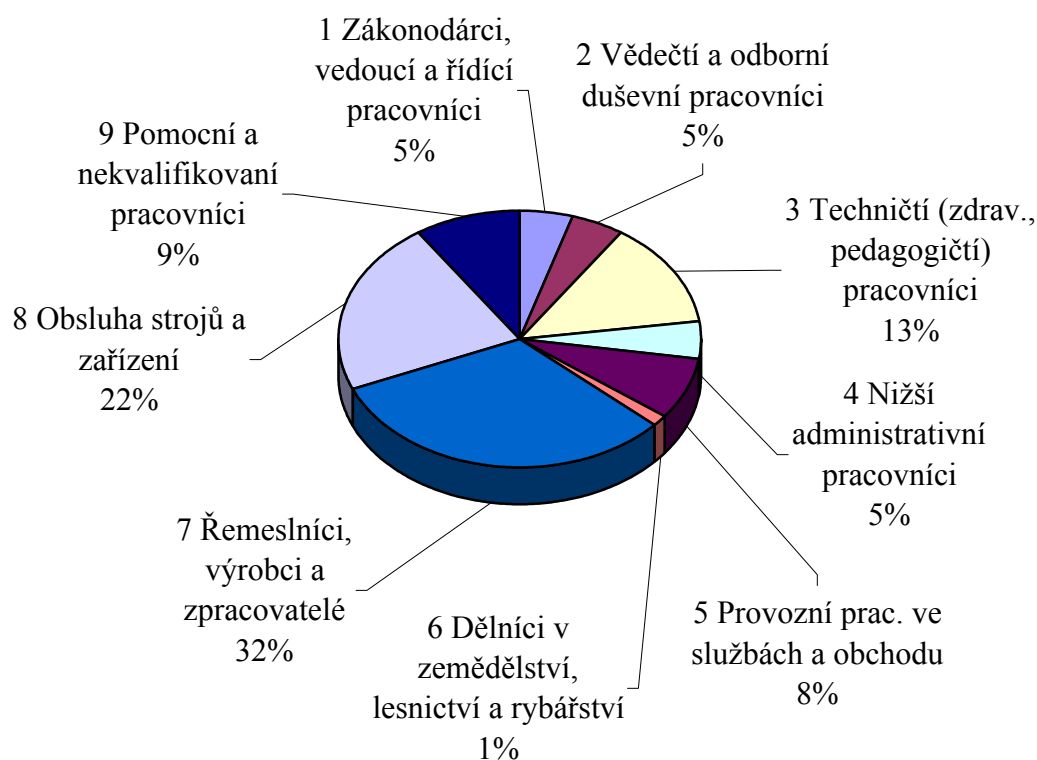
meziroční vůči 4. čtvrtletí 2003..... **102,9 %**

Průměrné hodinové výdělky
podle hlavních tříd zaměstnání KZAM-R

kraj: Karlovarský

Hlavní třída zaměstnání KZAM-R	Struktura zaměstnanců %	Průměr Kč/hod	Diferenciace		
			1. decil Kč/hod	medián Kč/hod	9. decil Kč/hod
1 Zákonodárci, vedoucí a řídicí pracovníci	4,7	201,68	85,60	167,93	343,33
2 Vědečtí a odborní duševní pracovníci	4,9	180,74	86,62	158,72	317,39
3 Techničtí (zdrav., pedagogičtí) pracovníci	13,1	122,48	74,10	114,62	182,53
4 Nižší administrativní pracovníci	4,9	83,17	56,82	79,56	110,43
5 Provozní prac. ve službách a obchodu	7,6	79,68	50,84	74,32	114,76
6 Dělníci v zemědělství, lesnictví a rybářství	1,4	61,81	42,50	55,24	85,52
7 Řemeslníci, výrobci a zpracovatelé	32,1	80,41	46,57	76,25	118,84
8 Obsluha strojů a zařízení	21,8	84,04	42,91	82,42	121,23
9 Pomocní a nekvalifikovaní pracovníci	9,5	62,24	42,18	59,16	86,68
C E L K E M - podnikatelská sféra	100	95,40	46,59	82,73	149,12

Struktura zaměstnanců dle hlavních tříd KZAM - R



4. čtvrtletí 2004

RSCP - podnikatelská sféra

PS-V2

Průměrné hodinové výdělky
podle věkových kategorií

kraj: Karlovarský

Věková kategorie	Struktura zaměstnanců	Průměr	Diferenciace		
	%		Kč/hod	1. decil	medián
do 20 let	2,1	52,53	40,00	45,39	70,87
20 - 29 let	20,5	76,89	42,43	70,68	117,96
30 - 39 let	21,2	97,54	50,45	87,02	149,87
40 - 49 let	24,4	102,61	53,30	87,88	165,46
50 - 59 let	27,1	102,55	53,91	87,95	159,90
60 a více let	4,7	106,72	46,26	80,47	171,89
C E L K E M - podnikatelská sféra	100	95,40	46,59	82,73	149,12

4. čtvrtletí 2004

RSCP - podnikatelská sféra

PS-V4

Průměrné hodinové výdělky
podle vzdělání

kraj: Karlovarský

Vzdělání	Struktura zaměstnanců	Průměr	Diferenciace			
			%	Kč/hod	1. decil	medián
KKOV						
Základní a nedokončené	A-C	17,6	69,36	42,66	63,55	105,07
Střední bez maturity	D,E,H,J	51,5	84,10	48,31	78,48	122,76
Střední s maturitou	K-M	24,7	112,35	54,19	99,10	175,83
Vyšší odborné a bakalářské	N,R	0,7	142,78	56,82	102,69	379,93
Vysokoškolské	T,V	5,3	207,74	87,80	171,80	327,00
<i>neuvedeno</i>		0,2	72,54	42,00	51,96	182,14
C E L K E M - podnikatelská sféra	100	95,40	46,59	82,73	149,12	

**Průměrné hodinové výdělky
podle podskupin zaměstnání KZAM-R**

kraj: Karlovarský

Podskupiny zaměstnání KZAM-R	Výběrový soubor		Průměr Kč/hod	Diferenciace		
	počet org. jednotek	počet zaměst.		1. decil Kč/hod	medián Kč/hod	9. decil Kč/hod
	1210 Ředitelé a prezidenti velkých organizací, podniků	45	69	498,85	204,85	355,62
1221 Vedoucí pracovníci v zemědělství, lesnictví, rybářství a mysliv.	8	26	198,62	108,77	192,62	309,19
1222 Vedoucí pracovníci v průmyslu (ve výrobě)	30	125	316,59	131,92	254,07	575,47
1223 Vedoucí pracovníci ve stavebnictví a zeměměřičtví	8	31	233,96	106,74	192,71	400,00
1224 Vedoucí pracovníci ve velkoobchodě a v maloobchodě	21	143	110,73	56,40	93,82	164,41
1225 Vedoucí pracovníci v restauracích a hotelích	6	23	186,67	87,39	146,61	379,45
1226 Ved. pracovníci v dopr., skladování, telekom. a na pošt. úřadech	7	171	132,48	95,76	115,86	180,80
1227 Vedoucí prac. v organ.zaměřených na poskytování obch.služeb	11	46	256,62	152,16	240,01	388,96
1228 Vedoucí prac. v pečovatel., úklidových a podobných službách	4	18	121,60	90,74	111,11	168,18
1229 Vedoucí pracovních dílčích celků jinde neuvedení (kult.,zdrav.)	16	68	193,52	99,79	164,77	359,54
1231 Vedoucí pracovníci finančních a hospodářských útvarů	49	129	277,79	121,53	212,12	396,55
1232 Vedoucí pracovníci personálních útvarů a útvarů průmysl. vztahů	17	20	250,50	110,18	228,41	474,91
1233 Vedoucí pracovníci odbytových útvarů (včetně průzkumu trhu)	27	56	381,51	112,40	208,10	920,76
1235 Vedoucí pracovníci zásobovacích útvarů	18	23	194,92	112,21	148,71	331,07
1236 Vedoucí pracovníci výpočetních útvarů	12	17	282,50	143,09	268,84	510,40
1237 Vedoucí pracovníci výzkumných a vývojových útvarů	15	26	263,56	130,24	214,95	483,00
1239 Vedoucí pracovníci ostatních útvarů jinde neuvedení	24	113	243,39	112,06	251,57	353,66
1311 Vedoucí, ředitelé v zemědělství, lesnictví, rybářství a myslivosti	5	25	99,04	63,63	72,88	180,77
1312 Vedoucí, ředitelé v průmyslu (ve výrobě)	10	35	214,94	164,31	196,35	278,41
1313 Vedoucí, ředitelé ve stavebnictví a zeměměřičtví	7	14	187,92	50,51	224,49	345,45
1314 Vedoucí, ředitelé ve velkoobchodu a maloobchodu	10	26	109,08	64,61	96,59	159,09
1315 Vedoucí, ředitelé v restauracích a hotelích	11	15	193,16	102,31	168,23	290,60
1316 Vedoucí, ředitelé v dopravě, sklad., telekom. a na pošt. úřadech	8	26	135,72	100,03	127,18	160,71
1319 Vedoucí, ředitelé malých organizací ostatní (kult.,zdrav.,škol.)	5	24	215,34	90,15	224,76	289,67
2131 Projektanti a analytici výpočetních systémů	6	19	180,44	109,09	172,00	267,25
2132 Programátoři	8	39	142,08	88,22	140,12	187,80
2139 Ostatní odborníci zabývající se výpoč. tech. jinde neuvedení	24	48	169,78	95,92	164,40	238,95
2142 Projektanti staveb a areálů, stavební inženýři	9	79	166,60	96,62	136,33	305,02
2143 Projektanti elektrotechnických zařízení, elektroinženýři	10	30	192,27	91,20	168,69	378,62
2144 Projektanti elektron.systémů a telekom.sítí, inženýři - elektronikci	4	11	156,65	126,73	141,06	216,18
2145 Projektanti a konstruktéři strojních zařízení, strojní inženýři	7	78	175,08	107,62	164,60	247,60
2146 Chemičtí inženýři, technologové	8	14	200,24	118,97	177,51	333,90
2149 Ostatní architekti, projekt., konstruk.a tech.inženýři (tvůr.prac.)	6	19	176,52	109,26	162,91	293,35
2211 Bakteriologové, biolog., ekolog., zoologové a odb.v příb.obor.	7	12	146,73	98,26	148,18	187,93
2221 Lékaři, ordináři (kromě zubních lékařů)	12	108	223,23	128,31	191,81	342,49
2224 Farmaceuti, magistři v lékárně, lékárníci	3	13	213,27	154,21	209,43	299,75
2411 Odb. prac. na úseku účetnictví, financí, daní, ap., hlavní účetní	40	82	177,28	97,17	155,39	262,42
2419 Ostatní odborní pracovníci v oblasti podnikání	12	41	236,72	125,54	214,38	389,56
2421 Právníci, právní poradci (mimo advokacie a soudnictví)	10	13	221,34	145,77	231,22	323,28
2441 Ekonomové - vědečtí pracovníci, specialisté, experti	16	31	177,74	91,16	137,52	349,79
2470 Odborní administrativní pracovníci jinde neuvedení	9	13	151,76	92,05	135,64	250,25
3111 Technici ve fyzikálních a příbuzných oborech	7	31	145,63	76,69	134,44	210,38

**Průměrné hodinové výdělky
podle podskupin zaměstnání KZAM-R**

kraj: Karlovarský

Podskupiny zaměstnání KZAM-R	Výběrový soubor		Průměr Kč/hod	Diferenciace			
	počet org. jednotek	počet zaměst.		1. decil Kč/hod	medián Kč/hod	9. decil Kč/hod	
	3112	Stavební technici	32	211	140,50	92,76	134,74
3113	Elektrotechnici	25	181	146,92	96,51	131,81	219,44
3114	Elektronici a technici v radiokomunikacích a telekomunikacích	7	26	138,01	93,13	137,59	173,87
3115	Strojírenští technici	27	389	139,13	88,24	133,11	194,26
3116	Chemičtí technici	8	161	150,26	91,62	149,72	201,21
3117	Důlní a hutní technici	3	317	160,36	132,40	155,67	198,48
3118	Technici v kartografii, kresliči a zeměměřiči	14	58	109,73	83,61	105,97	149,83
3119	Ostatní techničtí pracovníci jinde neuvedení	62	463	127,27	77,23	118,45	187,39
3121	Poradci ve výpočetní technice	7	11	107,86	79,32	109,80	141,54
3122	Operátoři a obsluha výpočetní techniky	20	51	140,38	88,50	121,06	243,86
3129	Ostatní technici ve výpočetní technice jinde neuvedení	7	10	145,24	109,91	143,89	167,65
3151	Kolaudační technici a technici protipožární ochrany	6	22	158,80	123,93	154,82	213,01
3152	Bezpečnostní tech. a tech. pro kontrolu zdravotní nezávadnosti	20	39	128,09	72,22	114,72	212,15
3211	Technici a laboranti v oblasti biologie a v příbuzných oborech	11	38	103,94	66,60	98,74	153,86
3212	Technici v agronomii, v lesnictví a v zemědělství	11	139	119,41	93,08	117,03	153,41
3223	Dietetici a odborníci na výživu	5	15	102,97	78,64	103,60	130,78
3226	Rehabilitační a fyzioterapeutičtí pracovníci (vč. odb. masérů)	12	135	105,18	78,19	97,38	150,52
3228	Farmaceutičtí asistenti	3	13	83,81	74,06	85,57	96,19
3231	Ošetřovatelé, všeobecné zdravotní sestry	12	300	98,73	66,70	98,05	124,10
3415	Obchodní cestující, profes. poradci v obchodě, obch.zástupci	8	46	168,21	90,35	173,31	217,00
3416	Nákupčí	37	103	109,79	72,97	111,46	145,20
3421	Obchodní agenti	31	161	142,01	86,07	118,70	215,60
3422	Odbytoví a přepravní agenti	29	134	132,64	73,60	105,34	191,85
3429	Ostatní obchodní agenti a makléři jinde neuvedení	4	10	95,30	71,22	98,95	115,18
3431	Odborné sekretářky, sekretáři	34	67	118,19	72,61	105,33	185,62
3433	Pracovníci v oblasti účetnictví, fakturace, rozpočet., kalkulace	93	533	113,51	72,73	105,04	166,10
3434	Pracovníci v oblasti statistiky a matematiky	7	14	117,52	78,30	112,22	154,52
3435	Pracovníci v oblasti práce a mezd (kromě účetních)	19	42	126,01	69,45	123,03	178,10
3436	Referenti osobních oddělení	27	65	129,11	76,13	121,17	175,99
3439	Ostatní odborní administrativní pracovníci jinde neuvedení	37	134	108,95	68,49	101,03	152,58
3441	Celní pracovníci	5	11	117,21	85,74	105,27	177,36
3482	Trenéři, cvičitelé a úředníci sportovních podniků a klubů	4	12	93,77	71,10	86,13	125,12
4113	Pracovníci přípravy dat výpočetní techniky	6	15	64,41	53,42	59,18	84,39
4115	Sekretářky, sekretáři	42	111	91,24	67,39	86,07	126,94
4121	Nižší účetní	24	85	89,62	55,03	86,40	120,86
4131	Úředníci ve skladech	51	227	92,54	59,74	86,51	128,23
4132	Úředníci ve výrobě (např. výrobní plánovači)	14	51	89,41	60,42	84,49	135,68
4133	Úředníci v dopravě a v přepravě (dispečerů, kontrolů apod.)	12	94	103,29	67,26	99,57	134,55
4190	Nižší pracovníci jinde neuvedení ostatní	14	30	86,94	56,77	78,73	120,04
4211	Pokladníci (v bankách, pojišťovnách, spořitelnách, na poště)	14	52	101,37	78,21	92,02	126,24
4213	Pokladníci v obchodě, společném stravování apod.	12	156	59,38	49,94	56,64	75,90
4214	Prodávací vstupenek, jízdenek apod.	5	81	91,42	77,84	91,29	105,96

**Průměrné hodinové výdělky
podle podskupin zaměstnání KZAM-R**

kraj: Karlovarský

Podskupiny zaměstnání KZAM-R	Výběrový soubor		Průměr	Diferenciace		
	počet org. jednotek	počet zaměst.		1. decil	medián	9. decil
			Kč/hod	Kč/hod	Kč/hod	Kč/hod
4222 Recepční	16	278	90,00	63,23	88,84	112,84
5121 Pracovníci dohlížející nad obsluhujícím personálem, hospodyně	16	135	96,03	58,55	86,81	141,89
5122 Kuchaři	24	581	79,01	45,78	76,12	114,38
5123 Čišníci, servírky	14	547	71,01	48,85	71,68	92,77
5132 Pečovatelé a pomoc.ošetřovatelé v zařiz.soc.pěče, v nemocnicích	3	42	75,46	60,45	77,13	82,10
5144 Maséři	9	171	74,25	61,36	67,74	95,80
5149 Ostatní pracovníci zajišťující osobní služby jinde neuvedení	9	201	65,89	51,49	63,96	80,72
5161 Hasiči, požárníci	3	72	133,57	103,20	130,19	168,36
5169 Ostatní pracovníci ochrany a ostrahy jinde neuvedení	9	39	77,59	41,09	81,32	114,94
5211 Prodavači v obchodech	41	573	60,10	42,50	53,81	88,23
5220 Prodavači ve stáncích a na tržištích	4	37	64,78	54,74	62,55	75,93
6113 Zahradníci a pěstitelé zahradních plodin a sazenic	8	42	68,13	53,30	67,66	80,65
6121 Chovatelé hospodářských zvířat (kromě drůbeže a včel)	5	71	81,52	56,82	73,21	118,11
6141 Dělníci pro pěstění a ošetřování lesa	6	139	60,94	43,89	57,33	84,90
7122 Zedníci, kameníci, omítkáři	28	196	80,71	59,80	79,32	99,92
7124 Tesáři a truhláři	16	56	89,61	68,07	93,61	107,00
7126 Asfaltéři, dlaždiči	4	26	91,38	55,51	88,15	125,00
7129 Ost. stavební dělníci hlavní stav. výroby a prac.v ost. oborech	14	98	71,71	45,60	67,45	110,75
7136 Instalatéři, potrubáři, stavební zámečníci, klempíři	32	246	96,47	74,25	95,13	123,36
7137 Stavební a provozní elektrikáři	18	72	101,73	72,23	92,31	140,82
7139 Ostatní děl.zajišťující dokonč.stavební práce a děl.v příb.obor.	5	24	88,51	66,78	84,48	116,52
7141 Malíři a tapetáři	7	12	85,23	74,37	84,03	90,25
7142 Lakýrníci a pracovníci v příbuzných oborech	9	16	91,66	73,50	94,31	108,99
7212 Svářeči, řezači plamenem a páječi	13	87	108,71	75,52	104,84	146,46
7213 Výrobci a opraváři výrobků a dílů z plechů	10	71	86,38	69,20	87,56	108,08
7222 Nástrojaři, kovomodeláři, kovodělníci, zámečníci	58	1 523	100,97	69,68	101,03	129,48
7223 Seřizovači a obsl. obráběcích strojů (kromě autom. a poloaut.)	24	242	94,28	65,33	91,55	127,74
7224 Brusíči, leštiči a ostříči nástrojů	9	185	78,01	41,02	74,36	119,31
7231 Mechanici a opraváři motorových vozidel	29	130	92,10	65,97	92,37	115,52
7235 Mechanici a opraváři obráběcích, zeměd. strojů a prům. zařízení	12	99	107,76	61,17	97,69	152,09
7239 Ostatní mechanici a opraváři strojů a zařízení bez elektro j.n.	8	24	99,21	61,16	105,16	123,54
7241 Elektromech., opraváři a seřizovači různých typů elektr. zařízení	42	1 070	97,61	56,64	98,52	134,63
7242 Mechanici, opraváři a seřizovači elektr. částí aut, letadel, lodí	7	43	119,59	88,95	121,02	143,49
7243 Mechanici, seřizovači, opraváři elektronických zařízení	11	158	113,36	89,32	113,43	138,95
7244 Telefonní a telegrafní mechanici, montéři a opraváři	5	39	94,02	78,27	90,51	113,64
7246 Montéři a opraváři silnoproudých elektrických vedení	4	175	114,06	91,01	113,66	136,25
7312 Výrobci a ladiči hudebních nástrojů	3	470	81,64	53,98	77,98	109,83
7321 Výrobci hrnčíř., porcel. zboží, žáruvzd.výrobků, brus.kotoučů	3	880	61,13	46,02	58,55	78,20
7341 Tiskaři, sazeči (kromě obsluhy tiskárenských strojů)	4	44	73,84	56,88	69,58	95,97
7411 Zpracovatelé masa, ryb vč. uzenářů a konzervovačů masa a ryb	6	11	71,15	54,45	65,70	101,06
7412 Zpracovatelé pekárenských a cukrářských výrobků	11	174	58,56	30,00	56,84	81,13
7439 Ost. dělníci při výrobě textilu, oděvů a výrobků z kůží, kožešin	5	327	57,34	44,00	57,81	69,60

**Průměrné hodinové výdělky
podle podskupin zaměstnání KZAM-R**

kraj: Karlovarský

Podskupiny zaměstnání KZAM-R	Výběrový soubor		Průměr	Diferenciace			
	počet org. jednotek	počet zaměst.		1. decil	medián	9. decil	
			Kč/hod	Kč/hod	Kč/hod	Kč/hod	
8112	Obsluha zařízení pro úpravu rudných a nerudných surovin	3	289	103,66	79,26	99,99	133,37
8141	Obsluha pily a jiného zařízení na zpracování dřeva	4	19	87,32	59,36	81,48	134,27
8159	Obsluha ostatních zařízení při chemické výrobě jinde neuvedená	10	232	96,30	82,53	95,44	114,28
8161	Obsluha zařízení při výrobě a rozvodu elektřiny	5	256	135,32	97,77	133,54	171,20
8162	Obsluha parních turbín, ohřivačů a motorů	21	94	116,96	55,62	105,88	199,22
8163	Obsluha zařízení při úpravě, čištění a rozvodu vody	15	346	105,02	73,07	100,19	137,61
8211	Obsluha automat. nebo poloaut. obráběcích strojů (kromě 722)	11	171	103,94	69,97	107,28	132,09
8212	Obsluha strojů na výrobu maltovin, vápna, cementu, prefabrikátů	3	16	112,06	63,56	115,00	166,18
8223	Obsluha strojů při konečné úpravě a nanášení ochran. povlaků	3	10	79,03	66,43	75,22	100,30
8232	Obsluha strojů na výrobu plastových výrobků (vč. laminování)	3	52	116,58	79,18	107,40	171,50
8251	Obsluha tiskárenských strojů	3	36	62,96	47,72	59,83	90,12
8264	Obsluha strojů na bělení, barvení, čištění, praní, žehlení textilu	4	72	75,53	61,32	73,25	85,98
8274	Obsluha strojů na zpracování mouky, výrobu pečiva, čokolády	3	89	80,84	58,56	82,08	101,96
8282	Montážní dělníci montující elektrická zařízení	3	544	46,03	42,43	42,53	44,26
8284	Montážní dělníci montující výrobky z kovů, pryže a plastů	7	925	87,30	64,37	88,58	104,17
8290	Obsluha jiných stacionárních zařízení a ostatní montážní dělníci	8	30	87,63	45,35	88,89	122,96
8311	Strojvedoucí	5	395	137,29	108,37	143,26	163,60
8321	Řidiči osobních a malých dodávkových automobilů, taxikáři	32	103	79,67	57,72	77,83	110,82
8324	Řidiči nákladních automobilů a tahačů	45	544	89,73	62,46	89,17	118,60
8326	Řidiči speciálních vozidel	11	124	92,80	69,00	93,93	117,77
8331	Obsluha zemědělských a lesních strojů	4	40	85,71	64,64	84,20	109,70
8332	Obsluha zemních a příbuzných strojů	15	419	103,72	73,00	105,64	125,26
8333	Obsluha jeřábů, zdvihacích a podobných manipulačních zařízení	10	34	79,82	56,16	84,36	97,74
8334	Obsluha vysokozdvizných a ostatních motorových vozíků	14	98	92,04	57,55	99,90	114,24
9132	Pomocníci a uklízeči v kancelářích, hotelích, nemocnicích ap.	77	956	60,34	45,19	59,70	76,11
9141	Domovníci, správci domu	23	82	84,51	57,77	87,06	107,33
9151	Poslíčci, nosiči zavazadel a doručovatelé	7	31	62,57	52,40	61,22	77,89
9152	Vrátní, hlídači, uváděči a šatnářky	34	177	60,48	40,22	58,16	84,23
9154	Pracovníci odečítající stav elektroměrů, plynoměrů a vodoměrů	3	18	92,54	73,44	90,33	115,75
9161	Sběrači odpadků, popeláři	5	257	58,41	45,40	49,19	89,93
9162	Metaři, čistíči záchodků, žump, kanálů a podobných zařízení	7	109	73,74	42,01	72,29	110,61
9312	Pomocní a nekvalif. dělníci na stavbách a údržbě silnic, přehrad	8	137	77,98	56,04	77,41	101,00
9321	Pomocní a nekvalifikovaní montážní a manipulační dělníci	21	569	63,92	45,89	57,94	96,22
9322	Ruční baliči a pytlouači	7	153	54,47	41,14	51,37	70,32
9323	Dělníci nádvorní skupiny (pomocní montéři)	10	24	63,45	50,00	65,13	78,93
9333	Vazači a nosiči břemen, přistavní dělníci (dokaři)	9	32	67,39	53,17	62,45	87,96
9339	Pomocní a nekvalif. pracovníci v dopravě, ve skladech, v telek.	37	426	73,06	53,57	72,42	92,77

4. čtvrtletí 2004

RSCP - podnikatelská sféra

PS-V6

Průměrné hodinové výdělky
podle kategorie zaměstnání

kraj: Karlovarský

Kategorie zaměstnání	Struktura zaměstnanců	Průměr	Diferenciace		
			1. decil	medián	9. decil
	%	Kč/hod	Kč/hod	Kč/hod	Kč/hod
D Manuální pracovníci	71,8	78,59	43,88	74,37	116,50
T Nemanuální pracovníci	28,2	138,27	68,18	115,01	234,61
Relace D/T (%)		56,8	64,4	64,7	49,7
C E L K E M - podnikatelská sféra	100	95,40	46,59	82,73	149,12

manuální pracovníci - zaměstnanci s převážně manuálním charakterem práce (hlavní třída KZAM-R 6-9 a vybraná zaměstnání hl. třídy 5)

nemanuální pracovníci - zaměstnanci s převážně nemanuálním charakterem práce (hlavní třída KZAM-R 1-4 a vybraná zaměstnání hl. třídy 5)

4. čtvrtletí 2004

RSCP - podnikatelská sféra

PS-V8

Průměrné hodinové výdělky
podle pohlaví

kraj: Karlovarský

Pohlaví	Struktura zaměstnanců	Průměr	Diferenciace		
			1. decil	medián	9. decil
	%	Kč/hod	Kč/hod	Kč/hod	Kč/hod
M Muž	58,7	105,13	50,41	92,03	162,71
Ž Žena	41,3	81,58	44,82	71,71	124,61
Relace Ž/M (%)		77,6	88,9	77,9	76,6
C E L K E M - podnikatelská sféra	100	95,40	46,59	82,73	149,12

**Průměrná hrubá měsíční mzda a její složky, diferenciacce, placená doba
v podnikatelské sféře**

kraj: Karlovarský

Průměrná hrubá měsíční mzda **17 986 Kč/měs**

Diferenciacce

1. decil **9 665 Kč/měs**

Medián **15 741 Kč/měs**

9. decil **26 679 Kč/měs**

Složky hrubé mzdy

prémie a odměny **15,9 %**

příplatky za přesčas **0,7 %**

příplatky ostatní **6,1 %**

náhrady **10,3 %**

odměny za pohotovost **0,2 %**

Placená doba zaměstnance

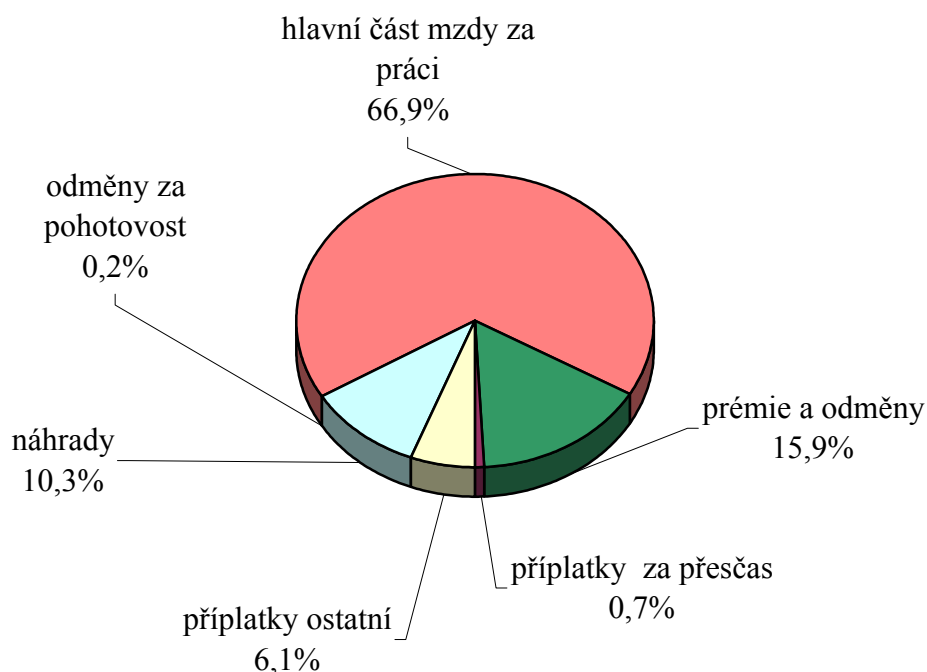
celkem **171,0 hod/měs**

Průměrná hrubá měsíční mzda a její složky, diference podle hlavních tříd zaměstnání KZAM-R

kraj: Karlovarský

Hlavní třída zaměstnání KZAM-R	Struktura zaměstnanců	Průměr	Diference			Složky hrubé mzdy				
			1. decil	medián	9. decil	prémie a odměny	příplatky za přesčas	příplatky ostatní	náhrady	odměny za pohotovost
			Kč/měs	Kč/měs	Kč/měs	%	%	%	%	%
1 Zákodárci, vedoucí a řídicí pracovníci	5,7	36 540	14 526	30 249	61 820	18,2	0,1	2,4	9,6	0,1
2 Vědečtí a odborní duševní pracovníci	5,1	32 554	17 220	27 477	47 789	18,7	0,1	1,6	10,9	0,1
3 Techničtí (zdrav., pedagog.) pracovníci	15,5	21 128	13 254	19 868	29 963	15,2	0,4	4,9	9,2	0,2
4 Nižší administrativní pracovníci	5,1	15 169	10 725	14 826	19 651	15,2	0,4	7,8	9,1	0,0
5 Provozní pracovníci ve službách a obchodu	7,2	14 345	9 594	13 240	20 236	16,1	0,5	8,0	8,4	0,2
6 Dělníci v zemědělství, lesnictví a rybářství	0,7	12 240	8 734	11 719	16 185	10,7	1,2	2,5	11,9	0,0
7 Řemeslníci, výrobci a zpracovatelé	30,3	15 352	9 888	14 819	21 358	14,4	1,1	6,4	11,1	0,3
8 Obsluha strojů a zařízení	21,8	15 822	9 038	15 773	22 408	16,2	1,2	10,2	11,2	0,3
9 Pomocní a nekvalifikovaní pracovníci	8,6	11 297	7 665	10 776	15 828	15,5	0,7	6,2	10,1	0,3
CELKEM ČR - podnikatelská sféra	100	17 986	9 665	15 741	26 679	15,9	0,7	6,1	10,3	0,2

Struktura hrubé měsíční mzdy



**Průměrná hrubá měsíční mzda, placená doba
podle podskupin zaměstnání KZAM-R**

kraj: Karlovarský

Podskupiny zaměstnání KZAM-R	Počet zaměstnanců přepočtený podle placených měsíců	Průměr
		Kč/měs
1210 Ředitelé a prezidenti velkých organizací, podniků	65	92 351
1221 Vedoucí pracovníci v zemědělství, lesnictví, rybářství a myslivosti	23	33 812
1222 Vedoucí pracovníci v průmyslu (ve výrobě)	120	55 519
1223 Vedoucí pracovníci ve stavebnictví a zeměměřičtví	29	43 944
1224 Vedoucí pracovníci ve velkoobchodě a v maloobchodě	125	19 885
1225 Vedoucí pracovníci v restauracích a hotelích	22	32 501
1226 Vedoucí pracovníci v dopravě, skladování, telekomunik. a na poštovních úřadech	128	23 811
1227 Vedoucí pracovníci v organizacích zaměřených na poskytování obchodních služeb	43	44 084
1228 Vedoucí pracovníci v pečovatelských, úklidových a podobných službách	15	21 750
1229 Vedoucí pracovníci dílčích celků jinde neuvedení (kulturních, zdravotn., školských)	61	33 944
1231 Vedoucí pracovníci finančních a hospodářských (správních) útvarů	119	49 147
1232 Vedoucí pracovníci personálních útvarů a útvarů průmyslových vztahů	20	45 346
1233 Vedoucí pracovníci odbytových útvarů (včetně průzkumu trhu)	54	67 158
1235 Vedoucí pracovníci zásobovacích útvarů	22	34 467
1236 Vedoucí pracovníci výpočetních útvarů	17	46 818
1237 Vedoucí pracovníci výzkumných a vývojových útvarů	25	47 142
1239 Vedoucí pracovníci ostatních útvarů jinde neuvedení	106	41 945
1311 Vedoucí, ředitelé v zemědělství, lesnictví, rybářství a myslivosti	22	17 926
1312 Vedoucí, ředitelé v průmyslu (ve výrobě)	34	35 352
1313 Vedoucí, ředitelé ve stavebnictví a zeměměřičtví	13	38 880
1314 Vedoucí, ředitelé ve velkoobchodu a maloobchodu	19	20 719
1315 Vedoucí, ředitelé v restauracích a hotelích	13	32 400
1316 Vedoucí, ředitelé v dopravě, skladování, telekomunikacích a na poštovních úřadech	25	24 745
1319 Vedoucí, ředitelé malých organizací ostatní (kultura, zdravotnictví, školství)	22	34 745
2131 Projektanti a analytici výpočetních systémů	19	32 033
2132 Programátoři	34	24 989
2139 Ostatní odborníci zabývající se výpočetní technikou jinde neuvedení	44	28 928
2142 Projektanti staveb a areálů, stavební inženýři	68	29 682
2143 Projektanti elektrotechnických zařízení, elektroinženýři	28	32 831
2145 Projektanti a konstruktéři strojních zařízení, strojní inženýři	73	32 534
2146 Chemičtí inženýři, technologové	12	37 015
2149 Ostatní architekti, projektanti, konstruktéři a techničtí inženýři (tvůrčí pracovníci)	17	28 758
2211 Bakteriologové, biologové, ekologové, zoologové a odborníci v příbuzných oborech	10	22 895
2221 Lékaři, ordináři (kromě zubních lékařů)	82	40 452
2224 Farmaceuti, magistři v lékárně, lékárníci	12	39 186
2411 Odborní pracovníci na úseku účetnictví, financí, daní, apod., hlavní účetní	77	30 573
2419 Ostatní odborní pracovníci v oblasti podnikání	36	38 202
2421 Právníci, právní poradci (mimo advokacie a soudnictví)	12	36 860
2441 Ekonomové - vědecktí pracovníci, specialisté, experti	27	32 009
2470 Odborní administrativní pracovníci jinde neuvedení	13	25 286
3111 Technici ve fyzikálních a příbuzných oborech	27	25 936
3112 Stavební technici	193	23 675

Průměrná hrubá měsíční mzda, placená doba
podle podskupin zaměstnání KZAM-R

kraj: Karlovarský

Diferenciace			Složky hrubé mzdy					Placená doba
			prémie a odměny	příplatky za přesčas	příplatky ostatní	náhrady	odměny za pohotovost	
1. decil	medián	9. decil						
Kč/měs	Kč/měs	Kč/měs	%	%	%	%	%	hod/měs
42 440	64 743	188 547	22,0	0,0	0,7	10,0	0,0	168,1
19 086	31 171	56 668	28,8	0,0	4,7	9,5	0,5	168,0
23 343	47 692	101 922	22,1	0,0	0,3	10,0	0,0	164,8
20 916	33 442	105 079	23,1	0,2	0,1	11,1	0,0	171,6
10 044	15 623	32 845	19,0	0,5	1,1	8,8	0,0	177,3
15 830	27 036	59 961	23,4	0,2	5,0	8,7	0,0	173,2
17 210	20 931	33 617	20,3	0,0	7,5	10,3	1,1	160,3
25 812	38 637	66 651	28,4	0,0	0,9	9,7	0,0	166,8
14 086	19 842	30 670	6,5	1,0	9,6	8,9	1,2	180,7
18 314	26 845	65 209	23,0	0,0	4,2	9,0	0,4	165,0
20 280	38 620	80 242	21,5	0,1	1,3	9,3	0,0	166,0
19 012	36 463	86 860	16,7	0,0	2,1	10,3	0,0	164,4
20 800	42 409	160 052	22,6	0,0	0,7	9,9	0,0	167,6
19 886	25 441	58 271	18,3	0,1	2,1	9,0	0,0	168,2
23 582	41 589	92 708	19,2	0,0	0,7	9,0	0,5	165,8
23 116	38 628	86 761	18,4	0,1	0,5	10,4	0,0	169,7
18 999	42 211	60 623	26,3	0,3	1,1	11,1	0,2	167,2
11 551	13 158	32 133	6,6	0,0	6,6	9,1	0,0	174,6
26 728	31 762	45 970	17,2	0,0	1,5	8,6	1,1	165,8
9 067	43 868	79 565	13,7	0,7	0,0	8,1	0,0	178,6
12 362	16 444	44 669	23,1	0,0	6,4	8,7	0,0	169,1
15 861	34 304	47 576	39,9	0,0	2,3	7,7	0,0	173,7
20 824	23 498	30 685	20,1	0,1	10,0	9,0	0,0	164,5
16 665	38 194	44 058	19,4	0,1	0,3	7,3	0,0	162,6
20 265	32 788	46 481	8,8	0,0	2,8	9,3	1,3	165,0
16 432	25 883	32 517	15,1	0,2	15,6	11,4	1,3	166,9
17 966	26 529	40 391	14,2	0,2	1,6	9,4	0,3	166,9
18 479	22 588	38 183	17,0	0,0	1,4	13,8	0,3	165,9
21 333	27 743	57 602	21,6	0,2	3,5	9,7	0,7	164,4
19 253	27 330	44 280	11,2	0,2	0,2	12,2	0,0	163,8
19 144	33 400	62 013	14,7	0,0	2,3	11,3	0,0	166,3
19 951	27 321	41 918	21,4	0,0	7,2	9,9	0,2	162,4
14 968	22 797	26 693	23,5	0,0	7,2	12,0	0,0	163,3
24 138	34 392	69 220	17,0	0,9	6,9	7,8	1,9	166,1
27 880	43 229	49 003	6,2	0,1	8,6	7,4	0,0	169,4
16 942	26 605	45 732	18,1	0,0	0,7	9,1	0,0	166,5
19 336	34 233	58 229	16,8	0,1	0,4	9,3	0,4	166,5
24 363	38 100	49 938	18,3	0,0	3,0	10,3	0,0	163,8
13 277	23 939	64 951	20,7	0,0	0,7	12,7	0,0	166,9
15 511	25 109	33 947	9,6	0,0	0,6	9,1	1,6	167,6
13 445	23 815	38 805	17,5	0,4	4,2	9,4	0,0	168,9
16 377	22 619	33 396	19,3	0,6	6,3	10,2	0,5	170,0

**Průměrná hrubá měsíční mzda, placená doba
podle podskupin zaměstnání KZAM-R**

kraj:

Karlovarský

Podskupiny zaměstnání KZAM-R	Počet zaměstnanců přepočtený podle placených měsíců	Průměr
		Kč/měs
3113 Elektrotechnici	165	23 797
3114 Elektronici a technici v radiokomunikacích a telekomunikacích	24	24 505
3115 Strojírenští technici	355	23 591
3116 Chemičtí technici	152	26 328
3117 Důlní a hutní technici	308	27 892
3118 Technici v kartografii, kresliči a zeměměřiči	52	18 020
3119 Ostatní techničtí pracovníci jinde neuvedení	435	21 923
3121 Poradci ve výpočetní technice	11	18 696
3122 Operátoři a obsluha výpočetní techniky	48	24 165
3151 Kolaudační technici a technici protipožární ochrany	22	26 530
3152 Bezpečnostní technici a technici pro kontrolu zdravotní nezávadnosti a jakosti	36	21 972
3211 Technici a laboranti v oblasti biologie a v příbuzných oborech	31	16 907
3212 Technici v agronomii, v lesnictví a v zemědělství	129	19 167
3223 Dietetici a odborníci na výživu	14	17 205
3226 Rehabilitační a fyzioterapeutičtí pracovníci (vč. odborných masérů)	114	17 562
3228 Farmaceutičtí asistenti	11	15 669
3231 Ošetřovatelé, všeobecné zdravotní sestry	263	16 510
3415 Obchodní cestující, profesionální poradci v obchodě, obchodní zástupci	41	29 405
3416 Nákupčí	98	19 325
3421 Obchodní agenti	147	24 741
3422 Odbytoví a přepravní agenti	117	22 986
3431 Odborné sekretářky, sekretáři	59	20 204
3433 Pracovníci v oblasti účetnictví, fakturace, rozpočtnictví, kalkulace	479	19 526
3434 Pracovníci v oblasti statistiky a matematiky	14	21 195
3435 Pracovníci v oblasti práce a mezd (kromě účetních)	39	22 742
3436 Referenti osobních oddělení	62	21 606
3439 Ostatní odborní administrativní pracovníci jinde neuvedení	117	18 280
3441 Celní pracovníci	10	20 732
3449 Ostatní celní a daňoví pracovníci a pracovníci v příbuzných oborech	24	17 766
4113 Pracovníci přípravy dat výpočetní techniky	11	11 200
4115 Sekretářky, sekretáři	101	16 118
4121 Nižší účetní	73	15 682
4131 Úředníci ve skladech	197	16 481
4132 Úředníci ve výrobě (např. výrobní plánovači)	44	15 617
4133 Úředníci v dopravě a v přepravě (dispečeri, kontrolori apod.)	80	17 920
4190 Nižší pracovníci jinde neuvedení ostatní	24	14 861
4211 Pokladníci (v bankách, pojišťovnách, spořitelnách, na poště)	48	18 496
4213 Pokladníci v obchodě, společném stravování apod.	58	10 491
4222 Recepční	211	15 928
5121 Pracovníci dohlížející nad obsluhujícím personálem, hospodyně	121	16 880
5122 Kuchaři	409	14 548
5123 Čišníci, servírky	388	13 062

Průměrná hrubá měsíční mzda, placená doba
podle podskupin zaměstnání KZAM-R

kraj: Karlovarský

Diferenciace			Složky hrubé mzdy					Placená doba
			prémie a odměny	příplatky za přesčas	příplatky ostatní	náhrady	odměny za pohotovost	
1. decil	medián	9. decil						
Kč/měs	Kč/měs	Kč/měs	%	%	%	%	%	hod/měs
15 553	22 412	35 016	13,4	0,4	6,5	10,3	1,4	167,2
17 917	25 641	32 607	9,2	0,2	2,7	9,3	1,1	165,6
15 918	22 553	32 087	12,8	0,8	2,7	9,4	0,1	168,5
15 432	25 854	36 558	13,3	0,6	12,9	11,4	0,0	164,7
23 713	27 118	32 640	19,4	0,0	16,3	12,2	0,4	163,7
13 275	17 411	23 242	15,0	0,6	2,9	11,0	0,0	168,8
13 972	20 380	31 006	17,7	0,4	3,6	10,0	0,5	168,5
13 186	17 357	27 309	21,0	0,0	2,3	10,1	0,0	167,7
14 558	20 182	44 126	12,9	0,0	4,7	9,6	0,1	166,7
19 465	26 197	33 781	13,4	0,2	17,7	10,2	0,8	163,5
11 516	18 606	36 794	15,1	0,1	1,4	9,5	1,7	163,1
12 259	15 054	22 713	17,2	0,0	5,0	9,0	0,0	161,3
14 662	18 974	23 182	13,6	0,1	4,3	11,7	0,0	171,7
12 194	16 142	24 738	16,3	0,1	4,9	8,8	0,0	167,2
13 482	16 426	23 874	17,5	0,1	3,5	8,8	0,0	165,6
13 444	15 957	16 852	10,9	0,0	3,1	8,5	0,0	172,8
12 025	15 921	20 783	14,4	0,3	7,1	7,8	0,0	164,4
14 651	30 890	36 745	16,2	0,0	0,7	9,7	0,0	174,2
13 179	19 339	25 364	14,8	0,1	7,3	10,9	0,1	165,9
14 756	20 766	34 817	19,1	0,2	3,8	10,3	0,0	166,6
11 973	18 541	34 037	15,6	0,2	3,1	10,2	0,1	168,3
12 844	17 746	32 646	14,3	0,0	7,1	9,9	0,0	167,0
12 891	18 429	27 724	16,8	0,1	4,3	10,1	0,0	166,0
15 152	18 656	28 990	12,1	0,0	11,8	11,4	0,0	165,0
10 801	21 279	36 807	16,8	0,0	8,4	11,0	0,0	165,7
12 660	20 052	31 174	14,6	0,0	7,0	10,3	0,0	164,4
10 839	17 479	26 476	16,8	0,1	3,1	9,6	0,1	165,5
13 991	19 409	28 400	9,6	0,6	7,4	8,7	0,2	170,5
16 096	17 446	19 540	17,1	0,1	0,0	10,3	0,0	168,5
7 957	9 655	14 884	11,4	0,0	5,0	9,5	0,0	171,8
11 203	15 327	21 737	13,9	0,3	6,8	9,8	0,0	165,9
9 347	14 886	22 604	17,0	0,2	1,7	9,9	0,0	170,4
11 169	15 854	22 546	16,7	0,9	6,1	10,2	0,3	171,5
9 550	14 878	24 476	11,8	0,7	1,2	10,5	0,0	167,0
12 584	17 500	22 572	16,6	1,0	8,5	11,0	0,3	179,5
10 233	14 159	20 524	17,0	0,1	2,2	9,3	0,0	167,9
14 988	17 542	23 815	17,7	0,1	6,5	10,0	0,0	163,0
8 724	9 965	12 843	20,5	0,1	13,2	7,8	0,0	163,1
11 893	15 495	20 337	18,9	0,3	8,1	7,7	0,0	164,4
10 617	15 510	25 369	21,6	0,1	4,4	8,5	0,0	165,6
9 594	13 633	19 748	18,7	0,5	6,5	8,3	0,0	169,5
10 465	12 676	16 135	18,9	0,7	9,0	7,9	0,0	168,3

**Průměrná hrubá měsíční mzda, placená doba
podle podskupin zaměstnání KZAM-R**

kraj: Karlovarský

Podskupiny zaměstnání KZAM-R	Počet zaměstnanců přepočtený podle placených měsíců	Průměr
		Kč/měs
5132 Pečovatelé a pomocní ošetřovatelé v zařízeních sociální péče, v nemocnicích	37	11 616
5144 Maséři	140	12 427
5149 Ostatní pracovníci zajišťující osobní služby jinde neuvedení	132	11 192
5161 Hasiči, požárníci	70	22 759
5169 Ostatní pracovníci ochrany a ostrahy jinde neuvedení	31	11 507
5211 Prodavači v obchodech	357	10 987
5220 Prodavači ve stáncích a na tržištích	27	13 607
6113 Zahradníci a pěstitelé zahradních plodin a sazenic	32	11 616
6121 Chovatelé hospodářských zvířat (kromě drůbeže a včel)	38	16 005
6141 Dělníci pro pěstění a ošetřování lesa	56	11 656
7122 Zedníci, kameníci, omítkáři	155	15 419
7124 Tesaři a truhláři	50	16 808
7126 Asfaltěři, dlaždiči	22	17 639
7129 Ostatní stavební dělníci hlavní stavební výroby a pracovníci v ostatních oborech	65	15 014
7136 Instalatéři, potrubáři, stavební zámečníci, klempíři	226	16 804
7137 Stavební a provozní elektrikáři	66	19 366
7139 Ostatní dělníci zajišťující dokončovací stavební práce a dělníci v příbuzných obor.	24	16 543
7141 Malíři a tapetáři	10	15 012
7142 Lakýrníci a pracovníci v příbuzných oborech	14	15 992
7212 Svářeči, řezači plamenem a páječi	73	20 370
7213 Výrobci a opraváři výrobků a dílů z plechů	62	15 864
7222 Nástrojaři, kovomodeláři, kovodělníci, zámečníci	1 334	18 407
7223 Seřizovači a obsluha obráběcích strojů (kromě automatických a poloautomatických)	202	16 880
7224 Brusíči, leštiči a ostříči nástrojů	96	14 004
7231 Mechanici a opraváři motorových vozidel	117	17 325
7235 Mechanici a opraváři obráběcích, zemědělských strojů a průmyslového zařízení	87	19 962
7239 Ostatní mechanici a opraváři strojů a zařízení bez elektro jinde neuvedení	23	17 535
7241 Elektromechanici, opraváři a seřizovači různých typů elektrických zařízení	885	18 159
7242 Mechanici, opraváři a seřizovači elektrických částí aut, letadel, lodí	41	19 020
7243 Mechanici, seřizovači, opraváři elektronických zařízení	151	20 546
7244 Telefonní a telegrafní mechanici, montéři a opraváři	37	17 362
7246 Montéři a opraváři silnoproudých elektrických vedení	168	19 630
7312 Výrobci a ladiči hudebních nástrojů	393	14 573
7321 Výrobci hrnčířského, porcelánového zboží, žáruvzdorných výrobků, brus.kotoučů	678	11 556
7341 Tiskaři, sazeči (kromě obsluhy tiskárenských strojů)	36	13 015
7412 Zpracovatelé pekárenských a cukrářských výrobků	106	12 585
7439 Ostatní dělníci při výrobě textilu, oděvů a výrobků z kůží, kožešin	214	10 891
8112 Obsluha zařízení pro úpravu rudných a nerudných surovin	270	18 250
8141 Obsluha pily a jiného zařízení na zpracování dřeva	14	16 331
8159 Obsluha ostatních zařízení při chemické výrobě jinde neuvedená	219	17 536
8161 Obsluha zařízení při výrobě a rozvodu elektřiny	243	21 888
8162 Obsluha parních turbín, ohřivačů a motorů	68	20 593

Průměrná hrubá měsíční mzda, placená doba
podle podskupin zaměstnání KZAM-R

kraj: Karlovarský

Diferenciace			Složky hrubé mzdy					Placená doba
			prémie a odměny	příplatky za přesčas	příplatky ostatní	náhrady	odměny za pohotovost	
1. decil	medián	9. decil						
Kč/měs	Kč/měs	Kč/měs	%	%	%	%	%	hod/měs
10 461	11 584	13 413	20,7	0,0	8,6	11,9	0,0	150,4
10 803	11 654	15 076	16,6	0,3	4,8	8,6	0,0	165,0
10 099	10 997	12 597	16,5	0,4	3,7	7,3	0,0	166,1
18 810	22 616	25 794	9,3	0,3	27,3	9,7	1,9	162,2
7 862	10 549	20 328	7,8	0,3	12,0	10,2	1,7	163,3
7 357	9 135	17 430	15,8	0,4	3,5	9,2	0,0	170,8
9 565	14 123	16 624	4,8	0,1	0,4	7,9	0,0	178,9
10 313	11 227	14 154	20,0	0,2	1,9	10,3	0,2	174,5
10 729	16 876	21 209	29,2	1,2	3,2	10,0	0,0	171,6
8 735	10 253	16 472	9,2	0,9	6,4	13,9	0,0	170,4
11 588	15 186	19 445	15,2	0,9	3,9	12,1	0,1	177,4
13 807	15 841	21 020	14,9	1,4	4,5	12,1	0,1	176,5
9 969	18 128	23 084	25,7	3,9	3,1	14,3	0,6	194,1
10 907	14 663	20 408	20,6	2,0	2,1	9,7	0,3	185,0
13 245	16 165	20 783	18,3	0,7	5,1	11,0	2,7	169,8
13 333	17 598	26 435	16,7	1,1	5,7	9,6	1,3	174,6
12 692	15 655	20 828	22,8	0,5	12,0	12,2	0,1	169,8
13 278	14 381	15 757	16,9	0,2	2,2	11,1	0,0	168,9
12 613	15 370	19 788	14,1	1,6	6,0	12,1	0,2	170,4
14 621	20 652	26 189	18,8	1,5	11,0	11,9	0,3	174,9
12 359	15 658	20 367	29,1	0,7	3,5	11,2	0,0	168,5
13 260	18 696	23 487	17,4	1,2	12,3	12,1	0,8	169,9
11 754	16 649	22 592	18,1	2,1	6,8	12,5	0,1	170,9
8 230	13 293	20 501	8,6	2,9	6,6	11,9	0,0	178,0
12 845	16 515	23 381	19,2	1,4	8,0	10,2	0,4	175,6
10 895	19 483	28 184	16,3	1,6	9,1	10,4	0,2	175,2
11 611	18 668	22 192	11,7	1,0	8,8	11,0	0,2	172,8
11 082	18 799	23 936	16,7	1,1	12,7	11,2	1,0	167,6
15 525	19 360	22 424	18,5	1,2	6,5	11,5	0,0	175,8
16 099	20 659	25 855	17,0	0,8	13,8	11,6	1,8	166,7
13 511	17 537	21 912	9,1	0,3	10,1	11,5	2,5	166,9
15 590	19 606	23 031	17,1	0,4	17,4	10,6	0,9	165,7
9 745	14 063	19 734	10,1	0,4	14,4	14,8	0,0	170,8
8 680	11 023	14 885	22,8	1,1	3,9	11,6	0,0	171,1
10 339	12 018	16 753	19,7	0,4	2,0	11,6	0,0	170,4
8 360	11 997	16 428	17,5	1,5	3,8	8,6	0,0	175,2
8 624	10 892	12 940	3,8	0,3	4,3	12,1	0,0	160,4
14 565	17 976	22 308	23,7	0,7	19,1	10,9	0,1	162,9
11 660	14 999	20 246	5,3	4,1	4,5	11,6	0,0	179,4
14 836	17 253	20 752	16,0	0,7	17,6	11,2	0,3	161,6
15 766	21 897	27 533	16,7	0,5	20,2	9,8	0,0	160,2
10 650	19 126	30 831	10,8	1,3	15,5	10,0	0,2	172,2

**Průměrná hrubá měsíční mzda, placená doba
podle podskupin zaměstnání KZAM-R**

kraj: Karlovarský

Podskupiny zaměstnání KZAM-R	Počet zaměstnanců přečtený podle placených měsíců	Průměr
		Kč/měs
8163 Obsluha zařízení při úpravě, čištění a rozvodu vody	312	17 674
8211 Obsluha automatických nebo poloautomatických obráběcích strojů (kromě 722)	136	17 156
8212 Obsluha strojů na výrobu maltovin, vápna, cementu, prefabrikátů	14	21 382
8232 Obsluha strojů na výrobu plastových výrobků (vč. laminování)	40	19 897
8251 Obsluha tiskárenských strojů	32	10 164
8264 Obsluha strojů na bělení, barvení, čištění, praní, žehlení textilu	65	14 091
8274 Obsluha strojů na zpracování mouky, výrobu pečiva, čokolády a cukrovinek	79	14 203
8282 Montážní dělníci montující elektrická zařízení	197	8 483
8284 Montážní dělníci montující výrobky z kovů, pryže a plastů	735	15 022
8290 Obsluha jiných stacionárních zařízení a ostatní montážní dělníci	28	15 943
8311 Strojvedoucí	382	22 451
8321 Řidiči osobních a malých dodávkových automobilů, taxikáři	89	15 227
8324 Řidiči nákladních automobilů a tahačů	475	16 793
8326 Řidiči speciálních vozidel	113	17 602
8331 Obsluha zemědělských a lesních strojů	25	16 338
8332 Obsluha zemních a příbuzných strojů	374	19 270
8333 Obsluha jeřábů, zdvihacích a podobných manipulačních zařízení	24	15 429
8334 Obsluha vysokozdvihných a ostatních motorových vozíků	84	16 616
9132 Pomocníci a uklízeči v kancelářích, hotelích, nemocnicích a jiných zařízeních	694	10 587
9141 Domovníci, správci domu	66	14 744
9151 Poslíčci, nosiči zavazadel a doručovatelé	26	11 051
9152 Vrátní, hlídači, uváděči a šatnářky	121	10 693
9154 Pracovníci odečítající stav elektroměrů, plynoměrů a vodoměrů	17	15 033
9161 Sběrači odpadků, popeláři	175	9 853
9162 Metaři, čistíči záchodků, žump, kanálů a podobných zařízení	81	12 787
9312 Pomocní a nekvalifikovaní dělníci na stavbách a údržbě silnic, přehrad	112	14 195
9321 Pomocní a nekvalifikovaní montážní a manipulační dělníci	380	12 028
9322 Ruční baliči a pytlouači	97	10 508
9323 Dělníci nádvorní skupiny (pomocní montéři)	18	11 401
9333 Vazači a nosiči břemen, přístavní dělníci (dokaři)	26	11 322
9339 Pomocní a nekvalifikovaní pracovníci v dopravě, ve skladech, v telekomunikacích	351	12 819

Průměrná hrubá měsíční mzda, placená doba
podle podskupin zaměstnání KZAM-R

kraj: Karlovarský

Diferenciace			Složky hrubé mzdy					Placená doba
			prémie a odměny	příplatky za přesčas	příplatky ostatní	náhrady	odměny za pohotovost	
1. decil	medián	9. decil						
Kč/měs	Kč/měs	Kč/měs	%	%	%	%	%	hod/měs
12 304	16 570	23 781	17,6	0,6	13,3	10,5	0,3	165,2
11 860	17 201	21 805	16,4	2,3	12,0	13,5	0,0	169,9
14 409	22 694	27 019	24,9	4,5	1,9	15,9	0,0	197,6
10 670	18 489	28 607	15,8	0,3	12,9	11,4	0,0	162,4
8 468	9 467	15 629	15,3	0,2	2,9	11,8	0,0	171,1
11 025	13 774	15 646	3,3	0,2	10,3	11,5	0,0	166,0
10 201	14 726	17 052	10,8	2,6	6,3	9,5	0,0	174,0
6 794	7 057	17 142	3,2	0,3	1,6	8,4	0,0	165,9
10 991	15 232	17 944	22,8	1,8	4,3	16,1	0,0	168,2
8 487	15 289	23 015	18,0	0,9	1,7	10,6	0,3	172,7
19 509	22 477	25 537	15,8	1,2	21,4	11,1	0,2	167,9
11 067	14 882	20 146	21,9	1,7	6,3	9,4	0,5	178,4
12 048	16 390	22 206	22,5	2,0	6,9	10,8	1,2	183,2
12 730	17 712	22 843	26,5	2,1	6,0	11,5	1,6	181,5
11 153	16 773	20 040	12,9	1,9	14,3	12,6	0,0	178,8
14 834	19 565	23 182	22,4	1,6	13,8	11,8	0,8	173,3
10 789	15 974	19 415	14,7	2,7	4,5	11,0	1,3	182,0
10 484	17 763	20 773	26,4	1,1	3,8	11,5	0,2	172,0
8 582	10 302	12 668	18,0	0,3	5,3	9,0	0,0	166,7
11 059	14 809	18 014	14,7	0,4	5,4	8,9	1,7	165,8
8 827	10 550	14 685	20,6	0,3	6,0	7,9	0,0	169,2
7 425	10 067	14 783	13,7	0,7	9,8	9,9	0,0	168,8
12 280	13 907	18 814	20,2	0,0	7,6	12,5	0,0	161,8
7 013	8 489	14 715	19,5	0,3	4,4	9,4	0,1	167,6
7 829	13 035	17 941	19,0	0,3	5,4	12,4	1,1	169,3
9 733	13 754	19 310	22,0	2,4	4,9	13,0	0,1	183,7
8 680	11 013	17 413	15,5	1,4	4,6	11,2	0,0	171,8
8 015	9 904	13 523	16,8	1,0	1,0	11,3	0,0	171,4
9 000	11 065	13 569	22,3	0,9	1,9	9,9	0,0	173,8
8 737	10 584	15 059	21,1	1,7	1,3	11,1	0,6	171,0
9 708	12 725	16 366	16,8	0,5	7,6	12,2	0,8	168,3

**Průměrná měsíční odpracovaná a neodpracovaná doba zaměstnanců
podle podskupin zaměstnání KZAM-R**

kraj: Karlovarský

Podskupiny zaměstnání KZAM-R	Počet zaměstnanců přečtený podle eviden. měsíců	Odpracovaná doba		Neodpracovaná doba		
		celkem	z toho přesčas	celkem	z toho	
					nemoc	dovolená
		hod/měs	hod/měs	dnů/měs	dnů/měs	dnů/měs
1210 Ředitelé a prezidenti velkých organizací, podniků	65	150,7	0,3	2,3	0,3	1,8
1221 Ved. pracovníci v zemědělství, lesnictví, rybář. a mysliv.	23	152,6	0,0	2,0	0,0	1,9
1222 Vedoucí pracovníci v průmyslu (ve výrobě)	120	147,0	0,2	2,3	0,2	1,9
1223 Vedoucí pracovníci ve stavebnictví a zeměměřičtví	29	152,5	1,0	2,4	0,0	2,1
1224 Vedoucí pracovníci ve velkoobchodě a v maloobchodě	125	159,5	5,2	2,2	0,4	1,6
1225 Vedoucí pracovníci v restauracích a hotelích	22	154,2	2,2	2,4	0,4	2,0
1226 Ved. pracovníci v dopr., skladování, telekom. a na pošt. úř.	128	137,4	0,3	3,1	0,5	2,2
1227 Ved. prac. v organ.zaměřených na poskytování obch.slůž.	43	143,2	0,4	3,1	0,6	2,1
1228 Ved.prac. v pečovatel., úklidových a podobných službách	15	153,1	7,1	3,4	1,0	2,0
1229 Ved. pracovních dílčích celků jinde neuved. (kult.,zdrav.)	61	143,5	0,9	2,8	0,6	2,0
1231 Vedoucí pracovníci finančních a hospodářských útvarů	119	146,6	0,4	2,6	0,4	1,9
1232 Ved. prac. personálních útvarů a útvarů průmysl. vztahů	20	146,3	0,0	2,4	0,2	1,9
1233 Vedoucí pracovníci odbytových útvarů (vč. průzkumu trhu)	54	148,9	0,4	2,4	0,1	1,9
1235 Vedoucí pracovníci zásobovacích útvarů	22	148,3	0,6	2,6	0,4	1,9
1236 Vedoucí pracovníci výpočetních útvarů	17	148,2	0,1	2,3	0,2	1,9
1237 Vedoucí pracovníci výzkumných a vývojových útvarů	25	147,5	0,9	2,9	0,6	2,0
1239 Vedoucí pracovníci ostatních útvarů jinde neuvedení	106	144,7	1,3	3,0	0,3	2,1
1311 Vedoucí, ředitelé v zemědělství, lesnictví, rybářství	22	159,1	0,0	1,9	0,5	1,4
1312 Vedoucí, ředitelé v průmyslu (ve výrobě)	34	149,8	0,0	2,1	0,1	1,9
1313 Vedoucí, ředitelé ve stavebnictví a zeměměřičtví	13	164,3	2,9	1,8	0,0	1,4
1314 Vedoucí, ředitelé ve velkoobchodu a maloobchodu	19	150,3	0,3	2,4	0,3	1,8
1315 Vedoucí, ředitelé v restauracích a hotelích	13	155,5	0,0	2,3	0,5	1,6
1316 Vedoucí v dopravě, sklad., telekomun. a na pošt. úřadech	25	142,6	0,4	2,9	0,3	2,0
1319 Vedoucí, ředitelé malých organizací ostatní (kult.,zdrav.)	22	147,1	1,0	2,0	0,1	1,9
2131 Projektanti a analytici výpočetních systémů	19	146,1	0,0	2,5	0,2	2,0
2132 Programátoři	34	144,2	1,2	3,0	0,3	2,2
2139 Ostatní odborníci zabývající se výp. tech. jinde neuvedení	44	148,1	1,5	2,5	0,2	2,1
2142 Projektanti staveb a areálů, stavební inženýři	68	143,2	0,1	3,0	0,6	2,2
2143 Projektanti elektrotechnických zařízení, elektroinženýři	28	144,9	1,0	2,6	0,2	2,2
2145 Projektanti a konstruktéři strojních zaříz., strojní inženýři	73	146,8	1,2	2,3	0,1	2,1
2146 Chemičtí inženýři, technologové	12	144,6	0,2	2,8	0,1	2,2
2149 Ostatní architekti, projektanti, konstrukt.a techn.inženýři	17	143,0	0,0	2,6	0,1	1,9
2211 Bakteriologové, biologové, ekologové, zoologové	10	141,1	0,0	3,0	0,0	2,0
2221 Lékaři, ordináři (kromě zubních lékařů)	82	145,1	5,3	2,8	0,5	2,0
2224 Farmaceuti, magistři v lékárně, lékárníci	12	154,0	3,4	2,0	0,2	1,8
2411 Odborní pracov. na úseku účetnictví, financí, daní, apod.	77	146,0	0,1	2,7	0,5	2,0
2419 Ostatní odborní pracovníci v oblasti podnikání	36	145,7	0,2	2,7	0,4	2,1
2421 Právníci, právní poradci (mimo advokacie a soudnictví)	12	144,6	0,0	2,5	0,1	2,2
2441 Ekonomové - vědečtí pracovníci, specialisté, experti	27	147,1	0,2	2,6	0,3	2,1
2470 Odborní administrativní pracovníci jinde neuvedení	13	147,4	0,0	2,6	0,5	2,0
3111 Technici ve fyzikálních a příbuzných oborech	27	145,5	3,1	3,1	0,6	2,0
3112 Stavební technici	193	147,9	2,4	2,9	0,5	2,1

**Průměrná měsíční odpracovaná a neodpracovaná doba zaměstnanců
podle podskupin zaměstnání KZAM-R**

kraj: Karlovarský

Podskupiny zaměstnání KZAM-R	Počet zaměstnanců přepracovaný podle eviden. měsíců	Odpracovaná doba		Neodpracovaná doba		
		celkem	z toho přesčas	celkem	z toho	
					nemoc	dovolená
		hod/měs	hod/měs	dnů/měs	dnů/měs	dnů/měs
3113 Elektrotechnici	165	144,5	2,1	3,0	0,5	2,3
3114 Elektronici a technici v radiokomunikacích a telekomunik.	24	148,0	1,9	2,3	0,1	2,1
3115 Strojírenští technici	355	149,2	3,8	2,6	0,4	1,9
3116 Chemičtí technici	152	142,9	2,2	2,9	0,3	2,0
3117 Důlní a hutní technici	308	139,4	0,1	3,2	0,4	2,0
3118 Technici v kartografii, kresliči a zeměměřiči	52	146,0	2,2	3,0	0,4	2,2
3119 Ostatní techničtí pracovníci jinde neuvedení	435	147,0	2,5	2,8	0,5	2,0
3121 Poradci ve výpočetní technice	11	146,8	0,1	2,8	0,3	2,0
3122 Operátoři a obsluha výpočetní techniky	48	146,9	0,3	2,6	0,3	2,1
3151 Kolaudační technici a technici protipožární ochrany	22	141,9	1,2	2,9	0,4	2,2
3152 Bezpečnostní tech.a tech. pro kontrolu zdravotní nezávad.	36	143,8	0,4	2,6	0,3	2,0
3211 Technici a laboranti v oblasti biologie a v příbuz. oborech	31	138,0	0,3	3,1	0,8	2,0
3212 Technici v agronomii, v lesnictví a v zemědělství	129	147,8	0,5	3,1	0,5	2,3
3223 Dietetici a odborníci na výživu	14	139,6	4,6	3,7	1,6	1,9
3226 Rehabilitační a fyzioterapeutičtí pracovníci	114	141,4	0,9	3,2	0,8	2,0
3228 Farmaceutičtí asistenti	11	153,9	2,0	2,4	0,4	2,0
3231 Ošetřovatelé, všeobecné zdravotní sestry	263	142,9	2,5	2,8	0,8	1,9
3415 Obchodní cestující, prof. poradci v obchodě, obch.zástupci	41	150,9	0,3	2,9	0,8	2,1
3416 Nákupčí	98	141,6	0,4	3,2	0,6	2,1
3421 Obchodní agenti	147	143,6	1,4	3,0	0,6	2,1
3422 Odbytoví a přepravní agenti	117	144,9	1,6	3,1	0,6	2,2
3431 Odborné sekretářky, sekretáři	59	145,6	0,3	2,8	0,3	2,0
3433 Prac. v oblasti účetnictví,fakturace,rozpočet., kalkulace	479	144,0	0,3	2,9	0,6	2,0
3434 Pracovníci v oblasti statistiky a matematiky	14	133,3	0,0	4,2	1,8	1,9
3435 Pracovníci v oblasti práce a mezd (kromě účetních)	39	145,5	0,1	2,7	0,2	2,0
3436 Referenti osobních oddělení	62	144,2	0,4	2,7	0,3	2,0
3439 Ostatní odborní administrativní pracovníci jinde neuvedení	117	145,8	0,4	2,6	0,4	1,9
3441 Celní pracovníci	10	150,5	3,6	2,6	0,5	1,9
3449 Ostatní celní a daňoví pracovníci a prac. v příb. oborech	24	142,2	0,1	3,3	1,2	2,1
4113 Pracovníci přípravy dat výpočetní techniky	11	148,7	0,0	3,0	0,9	1,8
4115 Sekretářky, sekretáři	101	142,7	0,7	3,1	0,7	2,0
4121 Nižší účetní	73	149,1	1,0	2,7	0,5	1,9
4131 Úředníci ve skladech	197	145,6	4,8	3,4	0,9	2,1
4132 Úředníci ve výrobě (např. výrobní plánovači)	44	141,1	3,4	3,4	1,2	1,9
4133 Úředníci v dopravě a v přepravě (dispečerři, kontr. apod.)	80	148,2	5,3	4,0	0,7	2,6
4190 Nižší pracovníci jinde neuvedení ostatní	24	145,7	0,5	2,9	0,8	2,0
4211 Pokladníci (v bankách, pojišťov., spořitelnách, na poště)	48	137,2	0,5	3,5	0,7	2,1
4213 Pokladníci v obchodě, společném stravování apod.	58	132,7	0,8	4,2	1,8	1,7
4222 Recepcní	211	147,2	2,1	2,3	0,6	1,6
5121 Pracovníci dohlížející nad obsluh. personálem, hospodyně	121	146,0	1,9	2,6	0,6	1,9
5122 Kuchaři	409	145,6	3,0	3,1	1,2	1,7
5123 Čišníci, servírky	388	146,9	4,1	2,8	1,0	1,7

**Průměrná měsíční odpracovaná a neodpracovaná doba zaměstnanců
podle podskupin zaměstnání KZAM-R**


kraj: Karlovarský

Podskupiny zaměstnání KZAM-R	Počet zaměstnanců přečtený podle eviden. měsíců	Odpracovaná doba		Neodpracovaná doba		
		celkem	z toho přesčas	celkem	z toho	
					nemoc	dovolená
		hod/měs	hod/měs	dnů/měs	dnů/měs	dnů/měs
5132 Pečovatelé a pomoc. ošetřovat. v zařiz.soc. péče, v nemoc.	37	123,4	0,3	3,9	0,8	2,5
5144 Maséři	140	138,8	1,6	3,4	1,3	1,9
5149 Ostatní pracovníci zajišťující osobní služby jinde neuved.	132	142,9	1,9	3,0	1,2	1,8
5161 Hasiči, požárníci	70	142,8	1,6	2,6	0,5	2,0
5169 Ostatní pracovníci ochrany a ostrahy jinde neuvedení	31	144,0	0,6	2,5	0,6	1,8
5211 Prodavači v obchodech	357	147,0	2,7	3,1	1,2	1,7
5220 Prodavači ve stáncích a na tržištích	27	162,0	1,2	2,1	0,3	1,3
6113 Zahradníci a pěstitele zahradních plodin a sazenic	32	146,6	2,4	3,5	1,0	2,1
6121 Chovatelé hospodářských zvířat (kromě drůbeže a včel)	38	142,3	7,9	3,8	1,5	1,9
6141 Dělníci pro pěstění a ošetřování lesa	56	139,4	0,6	4,0	1,2	1,9
7122 Zedníci, kameníci, omítkáři	155	147,1	4,9	3,8	1,0	2,2
7124 Tesaři a truhláři	50	148,6	5,5	3,6	0,8	2,1
7126 Asfaltéři, dlaždiči	22	154,8	18,2	4,7	1,5	2,2
7129 Ostatní stavební děl. stav. výroby a prac. v ost. oborech	65	158,3	9,3	3,3	0,9	1,7
7136 Instalatéři, potrubáři, stavební zámečníci, klempíři	226	144,3	3,4	3,3	0,9	2,1
7137 Stavební a provozní elektrikáři	66	150,2	7,8	3,1	0,6	2,0
7139 Ostatní dělníci zajišťující dokončovací stavební práce	24	136,7	3,3	4,3	1,5	2,2
7141 Malíři a tapetáři	10	142,2	1,4	3,5	1,0	2,2
7142 Lakýrníci a pracovníci v příbuzných oborech	14	147,5	7,3	3,0	0,6	2,1
7212 Svářeči, řezači plamenem a páječi	73	143,0	8,4	4,1	1,5	1,8
7213 Výrobci a opraváři výrobků a dílů z plechů	62	134,8	3,9	4,4	1,9	1,7
7222 Nástrojaři, kovomodeláři, kovodělníci, zámečníci	1 334	141,6	6,3	3,7	1,1	2,0
7223 Seřizovači a obsluha obráběcích strojů	202	142,2	8,5	3,7	1,2	2,0
7224 Brusíči, leštiči a ostříči nástrojů	96	143,6	9,4	4,4	1,6	1,9
7231 Mechanici a opraváři motorových vozidel	117	152,2	7,6	3,0	0,7	1,8
7235 Mechanici obráběcích, zemědělských strojů a prům. zařiz.	87	151,6	9,1	3,1	0,7	1,8
7239 Ostatní mechanici a opraváři strojů a zařízení bez elektro	23	148,9	4,1	3,1	0,8	1,8
7241 Elektromech.a seřizovači různých typů elektrických zařiz.	885	141,0	4,8	3,5	1,0	1,9
7242 Mechanici, opraváři a seřizovači elektr. částí aut, letadel	41	147,6	6,6	3,7	0,7	2,6
7243 Mechanici, seřizovači, opraváři elektronických zařízení	151	144,1	4,2	3,0	0,4	2,0
7244 Telefonní a telegrafní mechanici, montéři a opraváři	37	140,5	1,3	3,5	0,8	2,3
7246 Montéři a opraváři silnoproudých elektrických vedení	168	142,4	2,3	3,1	0,6	2,1
7312 Výrobci a ladiči hudebních nástrojů	393	137,3	2,5	4,3	1,5	2,1
7321 Výrobci hrnčířského, porcelán. zboží, žáruvzdor. výrobků	678	136,9	6,5	4,4	2,0	1,8
7341 Tiskaři, sazeči (kromě obsluhy tiskárenských strojů)	36	143,4	2,9	3,5	0,8	2,0
7412 Zpracovatelé pekárenských a cukrářských výrobků	106	148,6	10,2	3,4	1,7	1,6
7439 Ostatní dělníci při výrobě textilu, oděvu a výrobků z kůží	214	128,1	0,6	4,4	1,9	1,8
8112 Obsluha zařízení pro úpravu rudných a nerudných surovin	270	140,2	3,5	3,0	0,8	1,7
8141 Obsluha pily a jiného zařízení na zpracování dřeva	14	149,4	5,2	3,8	1,5	1,7
8159 Obsluha ostat. zařízení při chemické výrobě jinde neuved.	219	139,3	3,3	3,0	0,8	1,7
8161 Obsluha zařízení při výrobě a rozvodu elektřiny	243	142,4	2,3	2,4	0,6	1,7
8162 Obsluha parních turbín, ohříváčů a motorů	68	150,1	8,5	2,9	0,5	2,0

**Průměrná měsíční odpracovaná a neodpracovaná doba zaměstnanců
podle podskupin zaměstnání KZAM-R**

kraj: Karlovarský

Podskupiny zaměstnání KZAM-R	Počet zaměstnanců přepočtený podle eviden. měsíců	Odpracovaná doba		Neodpracovaná doba		
		celkem	z toho přesčas	celkem	z toho	
					nemoc	dovolená
		hod/měs	hod/měs	dnů/měs	dnů/měs	dnů/měs
8163 Obsluha zařízení při úpravě, čištění a rozvodu vody	312	143,6	3,0	2,9	0,6	2,1
8211 Obsluha automat. nebo poloaut. obráb.strojů (kromě 722)	136	141,3	8,8	3,8	1,2	2,0
8212 Obsluha strojů na výrobu maltovin, vápna, cementu	14	154,0	21,0	5,2	1,5	2,6
8232 Obsluha strojů na výrobu plast. výrobků (vč. laminování)	40	140,9	1,8	2,9	0,7	1,7
8251 Obsluha tiskárenských strojů	32	140,5	0,9	4,0	1,5	1,9
8264 Obsluha strojů na bělení, barvení, čištění, praní, žehlení	65	125,2	1,5	5,4	1,6	2,0
8274 Obsluha strojů na zpracování mouky, výrobu pečiva	79	147,9	9,9	3,4	1,3	1,9
8282 Montážní dělníci montující elektrická zařízení	197	148,0	0,8	2,4	0,6	1,6
8284 Montážní dělníci montující výrobky z kovů, pryže a plastů	735	131,4	7,1	4,8	1,6	2,0
8290 Obsluha jin.stacionárních zařízení a ost. montážní dělníci	28	149,0	5,8	3,1	0,6	2,0
8311 Strojvedoucí	382	144,6	6,2	3,2	0,3	2,3
8321 Řidiči osobních a malých dodávkov. automobilů, taxikáři	89	152,7	10,3	3,3	1,1	1,9
8324 Řidiči nákladních automobilů a tahačů	475	154,3	12,7	3,6	1,0	2,0
8326 Řidiči speciálních vozidel	113	153,7	12,5	3,5	1,0	1,9
8331 Obsluha zemědělských a lesních strojů	25	148,5	10,9	3,9	0,9	2,1
8332 Obsluha zemních a příbuzných strojů	374	146,8	9,2	3,4	0,8	2,0
8333 Obsluha jeřábů, zdvihacích a podob. manipulačních zařiz.	24	143,8	11,1	4,8	2,2	1,9
8334 Obsluha vysokozdvizných a ostatních motorových vozíků	84	143,8	6,4	3,7	1,2	1,9
9132 Pomocníci a uklízeči v kancelář., hotel., nemocnicích ap.	694	140,9	2,5	3,4	1,3	1,9
9141 Domovníci, správci domu	66	143,7	2,4	2,9	0,9	1,9
9151 Poslíčci, nosiči zavazadel a doručovatelé	26	152,0	3,3	2,2	0,5	1,6
9152 Vrátní, hlídači, uváděči a šatnářky	121	147,3	4,3	2,8	0,8	1,9
9154 Pracovníci odečítající stav elektroměrů, plynom., vodoměrů	17	140,8	0,0	2,8	0,4	2,1
9161 Sběrači odpadků, popeláři	175	140,6	1,4	3,6	1,5	1,9
9162 Metaři, čističi záchodků, žump, kanálů a podob. zařízení	81	138,6	1,8	4,0	1,6	2,2
9312 Pomocní a nekvalifik. dělníci na stavbách a údržbě silnic	112	146,7	10,3	4,6	1,7	2,2
9321 Pomocní a nekvalifikovaní montážní a manipulační dělníci	380	137,9	6,5	4,4	1,9	1,8
9322 Ruční baliči a pytlovači	97	134,0	6,4	4,9	2,3	1,8
9323 Dělníci nádvorní skupiny (pomocní montéři)	18	142,8	5,4	4,0	1,8	1,8
9333 Vazači a nosiči břemen, přístavní dělníci (dokaři)	26	141,5	5,0	3,8	1,5	1,9
9339 Pomocní a nekvalif. prac. v dopr., ve skladech, v telekom.	351	138,0	2,4	4,0	1,3	2,2



Dodatek **- technický popis šetření**

Dodatek - Technický popis šetření

Technický popis šetření poskytuje základní informaci o koncepci šetření, postupech použitých při sběru dat, analýze dat a vytváření výstupních sestav, obsažených v publikaci. Dodatek je rozdělen do 3 hlavních částí: koncepce šetření, vstupní údaje, zpracování a analýza dat.

Koncepce šetření

Koncepce statistického šetření „Regionální statistika ceny práce“ za podnikatelskou sféru (RSCP-PS) se zabývá otázkami rozsahu šetření, opory výběru a vlastního výběru vzorku ekonomických subjektů (ES).

Rozsah šetření

Statistické šetření RSCP-PS za 4. čtvrtletí 2004 zahrnuje 2853 ekonomických subjektů, které reprezentují přibližně 1137 tisíc zaměstnanců. Okruh zpravodajských jednotek pro RSCP-PS tvoří ekonomické subjekty podnikatelské sféry s 10 a více zaměstnanci. Šetření je vyčerpávající pro jednotky s počtem zaměstnanců 1000 a vyšším. Pro jednotky s počtem zaměstnanců 10 až 999 je mzdové šetření výběrové.

Vzorek ekonomických subjektů RSCP-PS kopíruje odvětvovou skladbu firem podnikatelské sféry v jednotlivých krajích České republiky. Podnikatelská sféra je v RSCP definována podle zákona č. 1/1992 Sb. o mzdě, odměně za pracovní pohotovost a o průměrném výdělku. Tabulka 1 ukazuje rozsah výběrového souboru RSCP-PS bez non-response (dále jen výběrový soubor) pro 4. čtvrtletí 2004 a v tabulce 2 je přiblížena odvětvová skladba ekonomických subjektů z výběrového souboru RSCP-PS působících na území Karlovarského kraje.

Výběrový soubor RSCP podnikatelské sféry		
	RSCP-PS - celkem	RSCP-PS – kraj Karlovarský
Počet ekonomických subjektů	2853	128
Počet zaměstnanců	1137 tisíc	30 tisíc

Tabulka 1

Odvětvová skladba výběrového souboru RSCP-PS – kraj Karlovarský		
	Odvětví OKEČ	Počet ekonomických subjektů
A,B	Zemědělství, myslivost, lesnictví a rybolov	8
C	Těžba nerostných surovin	2
D	Zpracovatelský průmysl	40
E	Výroba a rozvod elektřiny, plynu a vody	9
F	Stavebnictví	13
G	Obchod; opravy motorových vozidel	20
H	Ubytování a stravování	4
I	Doprava, skladování a spoje	6
J	Finanční zprostředkování	3
K	Činnosti v oblasti nemovitostí a pronájmu; podnikatelské činnosti	8
L	Veřejná správa a obrana; povinné sociální zabezpečení	1
M	Vzdělávání	
N	Zdravotní a sociální péče; veterinární činnosti	9
O	Ostatní veřejné, sociální a osobní služby	5

Tabulka 2

Opora výběru

Výběrovými jednotkami šetření RSCP-PS jsou ekonomické subjekty podnikatelské sféry a v případě vybrání se na ně vztahuje zpravodajská povinnost. Statistickými jednotkami jsou zaměstnanci, kteří jsou nositeli sledovaných statistických znaků. Výběrovou základnou – oporou – pro výběr organizací je registr ekonomických subjektů (RES), který je detailně popsán na stránkách Českého statistického úřadu www.czso.cz.

Základním souborem RSCP-PS jsou aktivní ekonomické subjekty z registru ekonomických subjektů, které mají 10 a více zaměstnanců, přísluší do podnikatelské sféry a do institucionálních sektorů: nefinanční podniky, finanční instituce nebo vládní instituce.

Výběr

Výběr ekonomických subjektů v RSCP-PS lze charakterizovat jako jednostupňový stratifikovaný výběr (u ekonomických subjektů s 10 až 999 zaměstnanci). Základní soubor (ZS) vytvořený z RES se rozdělí do oblastí (strat) podle:

- regionů (krajů)
- velikostních kategorií
- odvětvových skupin.

Regionem se z hlediska výběru jednotek rozumí kraj ve smyslu ústavního zákona č. 347/97 Sb. Výběr RSCP-PS používá dále ke stratifikaci čtyři velikostní kategorie ekonomických subjektů, uvedené v tabulce 3 – Velikostní kategorie pro stratifikaci. Stratifikační třídění obsahuje dvanáct odvětvových skupin z vybraných

institucionálních sektorů podnikatelské sféry. Vymezení strat je provedeno na základě podobnosti v charakteru ekonomické činnosti a podobnosti v zaměstnanecké struktuře.

V jednotlivých oblastech ZS vzniklých jeho rozdělením dle příslušných stratifikačních kritérií, se vybere předem stanovený podíl ekonomických subjektů. Největší subjekty s alespoň tisícem zaměstnanců jsou zařazeny do šetření všechny (výběr s pravděpodobností 1), ostatní jsou v jednotlivých stratach vybírány systematickým náhodným výběrem s nestejnými pravděpodobnostmi bez vracení. Pravděpodobnosti vybrání subjektu jsou dány výběrovým podílem, jehož výši ukazuje tabulka 3 – Velikostní kategorie pro stratifikaci. Počet ekonomických subjektů, které mají být vybrány, se stanoví podle aktuálního stavu RES ke konci roku. Výběrový soubor ekonomických subjektů s 10-249 zaměstnanci se obměňuje metodou rotujícího panelu s periodou rotace devět let, tzn. k obměně všech vybraných ekonomických subjektů dojde za devět let. U ekonomických subjektů s 250-999 zaměstnanci se postupně navyšuje výběrový podíl tak, aby od roku 2007 činil 100%.

Velikostní kategorie pro stratifikaci		
Kategorie	Počet zaměstnanců	Výběrový podíl [%]
1	10 až 49	4,5
2	50 až 249	15
3	250 až 999	70
4	1000 a více	100

Tabulka 3

Vstupní údaje

Kapitola popisuje sběr dat do šetření RSCP-PS, používané číselníky a základní vstupní položky, charakterizující výdělky a odpracovanou dobu.

Sběr dat

Ekonomické subjekty, na které se vztahuje zpravodajská povinnost, vykazují do šetření RSCP-PS údaje o všech zaměstnancích. Vybraná zpravodajská jednotka předává data ke zpracování orgánu, vykonávajícímu státní statistickou službu. Termínem pro předání dat od respondenta je konec měsíce následujícího po skončení sledovaného období.

Předávaná data mají formu databázových souborů a obsahují informace o zaměstnavateli a zaměstnancích. Data jsou většinou přebírána přímo z informačních systémů pro výpočet mezd a personální evidenci.

Klasifikace a číselníky

RSCP používá standardní statistické klasifikace a číselníky (podrobněji popsané na www.czso.cz). Použití platných statistických klasifikací je závazné jak pro orgán vykonávající státní statistickou službu, tak pro zpravodajské jednotky, které poskytují údaje pro statistické zjišťování. Proto i RSCP používá následující klasifikace a číselníky:

KZAM-R	Klasifikace zaměstnání; vydáno sdělením ČSÚ ze dne 18. prosince 2003 o vydání rozšířené Klasifikace zaměstnání KZAM-R (částka 160/2003 Sb.).
CZ-ICSE	Klasifikace postavení v zaměstnání; vydáno sdělením ČSÚ ze dne 18. prosince 2003 o vydání Klasifikace postavení v zaměstnání (částka 160/2003 Sb.).
KKOV	Klasifikace kmenových oborů vzdělání; vydáno sdělením ČSÚ ze dne 9. září 2003 o zavedení Klasifikace kmenových oborů vzdělání (částka 106/2003 Sb.). Aktualizace byla provedena k 1.září 2004 (částka 74/2004 Sb.).
CZ-NUTS	Klasifikace územních statistických jednotek; vydáno sdělením ČSÚ ze dne 18. prosince 2003 o vydání Klasifikace územních statistických jednotek (částka 160/2003 Sb.). Aktualizace byla provedena k 1. květnu 2004 (částka 74/2004 Sb.).
OKEČ	Odvětvová klasifikace ekonomických činností; vydáno sdělením ČSÚ ze dne 18. prosince 2003 o vydání Odvětvové klasifikace ekonomických činností (částka 160/2003 Sb.).
CZ-GEONOM	Klasifikace zemí; vydáno sdělením ČSÚ ze dne 18. prosince 2003 o vydání Číselníku zemí (částka 160/2003 Sb.). Aktualizace byla provedena k 1. červnu 2004 (částka 109/2004 Sb.).
FORMA	Číselník právní formy organizací

Výdělky a odpracovaná doba

RSCP-PS jako mzdové šetření se čtvrtletní periodicitou monitoruje mzdovou úroveň jednotlivých zaměstnání podle klasifikace KZAM-R v krajích České republiky. U jednotlivých zaměstnanců vybraných ekonomických subjektů zjišťuje průměrný hodinový výdělek v posledním čtvrtletí sledovaného období, vypočtený pro náhrady pro pracovní právní účely, podle § 17 zákona 1/1992 Sb. Průměrný hodinový výdělek je krátkodobým indikátorem mzdové úrovně.

Druhým šetřeným výdělkovým ukazatelem je mzda vyplacená za sledované období. Mzda je definovaná jako mzda za práci podle §4 zákona č.1/1992 Sb., o mzdě, odměně za pracovní pohotovost a průměrném výdělku ve znění pozdějších předpisů.

Z celkové mzdy za práci šetření zjišťuje i podíl premií a odměn, příplatků za práci přesčas a ostatních příplatků. Vedle mzdy za práci šetří RSCP-PS i některá další plnění, poskytovaná v souvislosti s výkonem práce. Zjišťuje se částka náhrad mzdy a částka odměn za pracovní pohotovost, vyplacená za sledované období.

RSCP-PS sleduje i charakteristiky odpracované a neodpracované doby. Vstupní věta o zaměstnanci obsahuje odpracovanou dobu od počátku roku a z ní počet přesčasových hodin, za které byl poskytnut příplatek. Věta dále obsahuje celkovou

neodpracovanou dobu od počátku roku, z ní počet dnů nemoci a počet neodpracovaných dnů s náhradou mzdy. Zvlášť se sleduje i počet dnů dovolené.

Zpracování a analýza dat

Zpracování a analýza dat zahrnuje přehled publikovaných mzdových statistik, způsob výpočtu hrubé měsíční mzdy a indikátorů odpracované doby, problematiku vážení a odhadů.

Přehled publikovaných tabulek

Hlavním výsledkem RSCP-PS jsou statistiky výdělkové úrovně v krajích podle zaměstnání KZAM-R. Tabulky PS-V5, PS-M5 a PS-T5 ukazují statistiky v třídění podle zaměstnání KZAM-R na úrovni podskupin zaměstnání (čtyřmístný KZAM-R). Tabulka PS-V5 obsahuje průměrné hodinové výdělky, tabulka PS-M5 obsahuje průměrnou hrubou měsíční mzdu, strukturu mzdy a průměrnou placenou dobu. Tabulka PS-T5 ukazuje průměrnou měsíční odpracovanou a neodpracovanou dobu, podíl přesčasu z odpracované doby a podíl nemoci a dovolené z neodpracované doby. Publikují se jen zaměstnání zastoupená minimálně deseti zaměstnanci a minimálně třemi ekonomickými subjekty.

Vedle primárních výsledků podle zaměstnání ukazuje výsledková publikace i další tabulky průměrných hodinových výdělků, hrubých měsíčních mezd a jejich diferenciací. Průměrné hodinové výdělky se člení podle:

- hlavních tříd KZAM-R
- kategorií zaměstnání (manuální/nemanuální)
- věkových kategorií
- vzdělání
- pohlaví.

Výsledné hrubé měsíční mzdy jsou tříděny i podle hlavních tříd KZAM-R.

V RSCP-PS se ekonomické subjekty dále člení na organizační jednotky, jestliže je možné provést vnitřní rozčlenění podle okresů, ve kterých dílčí jednotky působí, nebo podle odvětví OKEČ. Výsledky podle krajů jsou v tomto smyslu výsledky, získané pracovištní metodou.

Výpočet hrubé měsíční mzdy

Na rozdíl od průměrného hodinového výdělku musí být druhý indikátor mzdové úrovně – hrubá měsíční mzda – vypočten z dalších přímo zjišťovaných mzdových položek a nemzdových plnění. Přímě zjišťované položky ale obsahují pouze kumulované částky za delší období než měsíc, tj. za čtvrtletí až celý rok. Přitom je třeba uvážit, že jednotliví zaměstnanci nemuseli být v evidenčním stavu po celé sledované období.

Hrubá mzda je v ISPV jednoznačně definována jako součet mzdy za práci, náhrad mzdy a odměn za pracovní pohotovost. Hrubá měsíční mzda i -tého zaměstnance se vypočte podle vzorce

$$HMM_i = \frac{MZDA_i + POHOTOV_i + NAHRADY_i}{MES_PLAC_i}$$

kde :

HMM_i je hrubá měsíční mzda i -tého zaměstnance

$MZDA_i$ je mzda za práci i -tého zaměstnance v kumulaci za sledované období (vstupní položka věty o zaměstnanci)

$POHOTOV_i$ je odměna za pohotovost i -tého zaměstnance v kumulaci za sledované období (vstupní položka věty o zaměstnanci)

$NAHRADY_i$ jsou náhrady mzdy i -tého zaměstnance v kumulaci za sledované období (vstupní položka věty o zaměstnanci)

MES_PLAC_i je počet placených měsíců i -tého zaměstnance, tj. počet měsíců, odpovídajících součtu odpracované doby a doby, po kterou pobíral náhrady mzdy

Počet placených měsíců MES_PLAC_i je roven počtu kalendářních měsíců v případě, že zaměstnanec po celé sledované období pracoval nebo pobíral náhrady mzdy. Pokud zaměstnanec byl v evidenčním stavu kratší dobu, než sledované období, bude jeho počet placených měsíců dán poměrem doby v evidenčním stavu k celému sledovanému období. Podobně se počet placených měsíců stanoví, pokud zaměstnanec měl jinou absenci, než absenci s náhradou mzdy (např. nemoc).

Hrubá měsíční mzda za určitou skupinu zaměstnanců se vypočte jako „vážená“ hrubá mzda, v níž mzda určitého zaměstnance má váhu, odpovídající počtu jeho placených měsíců za sledované období. Tento způsob výpočtu umožňuje korektní srovnání mzdové úrovně jednotlivých zaměstnání a srovnávání v čase.

Sestavy s hrubou měsíční mzdou, diferenciací a strukturou hrubé mzdy obsahují také placenou dobu zaměstnance. Tento údaj ukazuje počet placených hodin (odpracovaná doba a doba náhrad) za placený měsíc a je konzistentní s výpočtem hrubé měsíční mzdy. Sestavy týkající se odpracované a neodpracované doby (tabulka PS-T5) nelze vztáhnout k placené době. Proto se odpracovaná a neodpracovaná doba i jejich složky vztahují k počtu měsíců v evidenčním stavu.

Přestože struktura vstupů RSCP-PS umožňuje zahrnout do výpočtu za určitou skupinu i zaměstnance, kteří byli v evidenčním stavu pouze část sledovaného období,

nemohou být do výpočtu zahrnuti všichni. Uplatňují se následující kritéria pro zařazení zaměstnance do výpočtů měsíční hrubé mzdy:

- placená doba zaměstnance je alespoň jeden měsíc,
- zařazují se pouze zaměstnanci v pracovním poměru,
- musí být splněna podmínka: součet odpracované a neodpracované doby je přibližně roven počtu pracovních dnů sledovaného období,
- zařazují se pouze zaměstnanci, zaměstnaní na plný pracovní úvazek, který je v RSCP definován v souladu s kritériem Eurostatu pomocí fondu pracovní doby (alespoň 30 hodin/týden).

Metoda vážení a řešení non-response

Metoda vážení, používaná v RSCP-PS, umožňuje získat na základě dat z výběrového souboru charakteristiky základního souboru v členění na jednotlivé kraje. Informace o charakteristikách zaměstnanecké populace v jednotlivých krajích dávají vážené agregované tabulky. Váhové koeficienty, které jsou přiděleny všem ekonomickým subjektům z výběrového souboru a poté též všem jejich zaměstnancům, vycházejí z počáteční pravděpodobnosti výběru každého ekonomického subjektu. Váhy zvyšují při výpočtech odhadů význam dat ekonomických subjektů s relativně malým zastoupením ve výběrovém souboru. Relativně nejméně zastoupené jsou ve výběrovém souboru RSCP-PS ekonomické subjekty s 10-49 zaměstnanci, a proto mají největší váhy při výpočtech odhadů.

Tabulky vztahující se k podnikatelské sféře PS-V5, PS-M5, PS-T5 obsahují nevážené charakteristiky výběrového souboru RSCP-PS. Ostatní tabulky v této publikaci jsou odhady charakteristik základního souboru RSCP-PS pro příslušný kraj. Při interpretaci výsledků je nutno mít na zřeteli, že charakteristiky výběrového souboru nelze automaticky pokládat za odhady platné pro celou zaměstnaneckou populaci kraje. Výběrové charakteristiky mohou být částečně ovlivněny větším relativním zastoupením velkých ekonomických subjektů ve výběrovém souboru RSCP-PS.

Problém nedostupných dat od vybraného ekonomického subjektu (zpravodajské jednotky), tzv. non-response, je v RSCP-PS řešen metodou historické imputace a metodou upravující váhy zpravodajským jednotkám, které jsou ve stejné stratifikační kategorii, jako nedostupná zpravodajská jednotka.

Odhady statistických charakteristik

Skupina tabulek	Postup při výpočtu charakteristik
PS-V0, PS-V1, PS-V2, PS-V4, PS-V6, PS-V8	Odhadované charakteristiky průměrného hodinového výdělku jsou vypočteny z dat výběrového souboru s využitím výběrových vah a vah používaných pro odstranění důsledků non-response.
PS-M0, PS-M1	Odhadované charakteristiky hrubé měsíční mzdy, jejích složek i placený čas jsou vypočteny z dat výběrového souboru s využitím výběrových vah, vah používaných pro odstranění důsledků non-response a vah, zohledňujících různé délky neplacené neodpracované doby (nemoc, neplacená absence) a doby v evidenčním stavu.
PS-V5	Odhadované charakteristiky průměrného hodinového výdělku podle podskupin zaměstnání jsou vypočteny z dat výběrového souboru.
PS-M5	Odhadované charakteristiky hrubé měsíční mzdy a jejích složek podle podskupin zaměstnání jsou vypočteny z dat výběrového souboru s využitím vah, zohledňujících různé délky neplacené neodpracované doby (nemoc, neplacená absence) a doby v evidenčním stavu. Stejným způsobem je vypočtena i placená doba.
PS-T5	Odhadované charakteristiky odpracované a neodpracované doby podle podskupin zaměstnání jsou vypočteny z dat výběrového souboru s využitím vah, zohledňujících různé délky doby v evidenčním stavu.

Šetření RSCP-PS odhaduje výdělkové charakteristiky a neslouží jako zdroj informací o počtech zaměstnanců v jednotlivých třídících kategoriích. Počty zaměstnanců jsou v agregovaných tabulkách uváděny v % a jejich účelem je přiblížit relativní zastoupení publikovaných kategorií. Počty zaměstnanců v ČR zjišťují šetření Českého statistického úřadu - podnikové výkaznictví a výběrové šetření pracovních sil (viz www.czso.cz).

Statistické charakteristiky používané ve výsledkových tabulkách:

1. decil	První decil je hodnota, pod kterou leží 10% nejnižších hodnot sledovaného znaku.
Medián	Medián je hodnota uprostřed vzestupně uspořádané řady hodnot sledovaného znaku, polovina hodnot je nižší než medián a druhá polovina je vyšší než medián.
9. decil	Devátý decil je hodnota, nad kterou leží 10% nejvyšších hodnot sledovaného znaku.
Průměr	Průměr je počítán jako vážený (případně nevážený) aritmetický průměr sledovaného znaku.

Kvalita odhadů

Odhadované charakteristiky podléhají dvěma typům chyb - výběrovým chybám a nevýběrovým chybám. Výběrové chyby jsou způsobeny faktorem náhody při pravděpodobnostním výběru RSCP-PS. Hodnoty výběrových chyb není možné ze současného výběrového souboru RSCP-PS získat, nicméně používaná stratifikace výrazně snižuje jejich výši. Nevýběrové chyby bývají způsobeny především špatnou kvalitou dat od zpravodajských jednotek (neúplné údaje, chybné údaje) a jejich vliv je snižován několikastupňovými kontrolními mechanismy a pomocí metodické podpory zpravodajským jednotkám.

Definice vybraných pojmů

Ekonomický subjekt	Ekonomický subjekt je právnický subjekt nebo fyzická osoba s postavením podnikatele, zapsaná do registru ekonomických subjektů ČSÚ. Každému ekonomickému subjektu se přiděluje identifikační číslo (IČO).
Organizační jednotka	Z hlediska mzdové statistiky RSCP se dělí ekonomické subjekty na organizační jednotky podle okresu, ve kterém jednotky působí a nebo podle odvětví (OKEČ), které charakterizuje jejich ekonomickou činnost. Organizační jednotku tvoří všechny útvary ekonomického subjektu, které působí ve stejném okrese a patří do stejné kategorie OKEČ.
Zpravodajská jednotka	Zpravodajskou jednotkou je právnická nebo fyzická osoba, od níž se požaduje poskytnutí údajů ve statistickém zjišťování podle zákona č. 89/1995 Sb., o státní statistické službě ve znění pozdějších předpisů.
Sledované období	Sledované období je období od začátku roku do konce příslušného čtvrtletí, za které se statistické zjišťování provádí.
Podnikatelská sféra	Do podnikatelské sféry patří subjekty, které odměňují podle zákona č. 1/1992 Sb., o mzdě, odměně za pracovní pohotovost a o průměrném výděлку ve znění pozdějších předpisů.
Nepodnikatelská sféra	Do nepodnikatelské sféry patří organizace, které odměňují podle zákona č. 143/1992 Sb., o platu a odměně za pracovní pohotovost v rozpočtových a v některých dalších organizacích a orgánech ve znění pozdějších předpisů.
Základní soubor RSCP-PS	Základním souborem RSCP jsou aktivní ekonomické subjekty z registru ekonomických subjektů, které mají 10 a více zaměstnanců, přísluší do podnikatelské sféry a do institucionálních sektorů: nefinanční podniky, finanční instituce nebo vládní instituce.

Ostatní symboly používané ve výsledkových tabulkách:

"neuvedeno" kategorie zaměstnanců, u kterých nebyl uveden kód příslušné třídící charakteristiky

"*" položka vstupních dat vypočítaná, ale nezveřejnitelná z důvodu nedostatečného počtu vstupních hodnot (min. 3 ekonomické subjekty a 10 zaměstnanců)