



REGIONÁLNÍ STATISTIKA CENY PRÁCE

rok **2024**

Mzdová sféra

Moravskoslezský kraj

Revidované výsledky ke dni 25.3.2026

WWW.ISPV.CZ

Copyright - MPSV ČR

Publikace ani její část nesmí být kopírována, rozšiřována a zařazována do informačních systémů v jakékoliv formě (elektronické, mechanické, optické, magnetické aj.) bez písemného souhlasu

Ministerstva práce a sociálních věcí

Zpracovatel: TREXIMA, spol. s r.o., třída Tomáše Bati 299, Louky, 763 02 Zlín

Obsah:

Úvod	7
Výsledková část - mzdová sféra	
Základní metodické přístupy	11
Popis publikovaných tabulek	12
Hrubá měsíční mzda	
MZS-M0 Základní informace o hrubé měsíční mzdě	13
MZS-M1 Hrubá měsíční mzda podle pohlaví a věku	14
MZS-M2 Hrubá měsíční mzda podle vzdělání.....	14
MZS-M7 Hrubá měsíční mzda podle hlavních tříd a tříd zaměstnání CZ-ISCO.....	16
MZS-M8 Hrubá měsíční mzda podle podskupin a kategorií zaměstnání CZ-ISCO.....	20
Měsíční odpracovaná a neodpracovaná doba	
MZS-T0 Základní informace o měsíční odpracované a neodpracované době	28
MZS-T8 Měsíční odpracovaná a neodpracovaná doba podle podskupin a kategorií zaměstnání CZ-ISCO	29
Hodinový výdělek	
MZS-V0 Základní informace o hodinovém výdělku	33
MZS-V1 Hodinový výdělek podle pohlaví a věku	34
MZS-V8 Hodinový výdělek podle podskupin a kategorií zaměstnání CZ-ISCO	35

Dodatek - Technický popis šetření

1. Koncepce šetření	41
1.1 Základní soubor	41
1.2 Výběrový design RSCP-MZS	41
1.3 Struktura výběrového souboru RSCP-MZS	42
2. Vstupní údaje	43
2.1 Sběr dat	43
2.2 Nejdůležitější vstupní údaje	44
2.3 Klasifikace a číselníky	45
3. Nejdůležitější sledované ukazatele	46
3.1 Hrubá měsíční mzda	46
3.2 Měsíční odpracovaná a neodpracovaná doba	47
3.3 Hodinový výdělek	48
4. Dupočtové metody a kvalita odhadů	49
4.1 Dupočtové metody	49
4.2 Kvalita statistických odhadů	49
5. Definice vybraných pojmů	50



Úvodní část

Ú v o d

Regionální statistika ceny práce (RSCP) je systém pravidelného monitorování výdělkové úrovně a pracovní doby zaměstnanců v jednotlivých krajích České republiky formou statistického šetření. Sledovanými ukazateli výdělkové úrovně jsou hrubá měsíční mzda (plat) a hodinový výdělek. Šetření je obsahově harmonizováno se strukturálním šetřením EU „Structure of Earnings Survey“, viz nařízení Komise (ES) č. 1916/2000 ve znění pozdějších předpisů. Gestorem šetření je Ministerstvo práce a sociálních věcí (MPSV). K průběhu šetření a k výstupům se vyjadřuje komise, složená ze zástupců MPSV, Českého statistického úřadu (ČSÚ), Ministerstva financí, České národní banky, Českomoravské konfederace odborových svazů, Svazu průmyslu a dopravy ČR, CERGE-EI, VŠE v Praze a dalších institucí. Zpracovatelem RSCP je TREXIMA, spol. s r.o. (www.trexima.cz).

Šetření RSCP sleduje výdělky ve mzdové i platové sféře. Ve mzdové sféře je zjišťování prováděno pod názvem „Pololetní šetření o průměrném výdělku“ a je zařazeno do programu statistických zjišťování vyhlášených ČSÚ ve sbírce zákonů pro příslušný kalendářní rok (viz příloha č. 2 k vyhlášce č. 316/2023 Sb., o Programu statistických zjišťování na rok 2024) a pro vybrané ekonomické subjekty je povinné. Zdrojem dat pro platovou sféru je Informační systém o platech, který je spravován Ministerstvem financí a je realizován s pololetní periodou.

Publikace RSCP jsou pro jednotlivé kraje vydávány jednou ročně, a to samostatně za mzdovou a platovou sféru. Publikace RSCP obsahují údaje o mzdách (platech), pracovní době a hodinovém výdělku v podrobných klasifikacích, zejména podle jednotlivých zaměstnání.

Souhrnné výsledky za Českou republiku obsahuje šetření Informace a statistiky o průměrném výdělku (ISPV).

Výsledkové publikace RSCP ve formátu Excel a ve formátu PDF jsou k dispozici na internetových stránkách MPSV (<https://mpsv.gov.cz/statistika-vydelku>). Regionální statistika je zveřejňována na stránkách <http://data.mpsv.cz/> v sekci *Statistiky* pod odkazem *Výdělkové statistiky*. Všechny výsledkové publikace, interaktivní výsledky a aktuální studie a analýzy z oblasti odměňování nabízí portál www.ispv.cz. Ten zároveň slouží jako podpora respondentům RSCP, kteří zde naleznou všechny potřebné informace a podpůrné nástroje pro zasílání dat.

Ministerstvo práce a sociálních věcí děkuje všem respondentům šetření za přípravu vstupních dat pro šetření. Svědomitý přístup respondentů a dodržování termínů pro předání dat umožňují pravidelně uveřejňovat tuto publikaci.



Výsledková část

mzdová sféra

Výsledková část - mzdová sféra

Základní metodické přístupy

Tato publikace přináší charakteristiky hrubé měsíční mzdy, pracovní doby a hodinového výdělku získané za mzdovou sféru v rámci šetření RSCP (RSCP-MZS). V RSCP se zařazují do mzdové sféry ekonomické subjekty, které odměňují mzdou podle § 109 odst. 2 zákona č. 262/2006 Sb., zákoníku práce, ve znění pozdějších předpisů.

Primárním výsledkem RSCP jsou statistiky mzdové úrovně jednotlivých zaměstnání v jednotlivých krajích České republiky v klasifikaci CZ-ISCO, dále statistiky mezd a pracovní doby v členění podle charakteristik zaměstnance i zaměstnavatele.

Od roku 2011 charakterizují výsledky RSCP-MZS celou zaměstnaneckou populaci v jednotlivých krajích, neboť jsou nově zahrnuti dříve nesledovaní zaměstnanci z malých podniků s méně než 10 zaměstnanci, a také zaměstnanci neziskových institucí a podnikatelů – fyzických osob. Tato změna znamená zvýšení reprezentativnosti statistických údajů obsažených v publikaci.

Vedle podnikového výkaznictví ČSÚ je RSCP dalším zdrojem informací o mzdách a platech v České republice. Výkaznictví ČSÚ sbírá údaje o evidenčním počtu zaměstnanců a vyplacených mzdách za ekonomický subjekt a publikuje průměrné mzdy v členění podle podnikových charakteristik. Jeho účelem je makroekonomický pohled na jednotlivá odvětví ekonomiky v rámci dlouhé časové řady. Naproti tomu údaje z RSCP slouží primárně k porovnávání mzdové úrovně jednotlivých skupin zaměstnanců – při znalosti mzdové diferenciaci, mzdových složek, pracovní doby – mezi sebou v podrobné klasifikaci zaměstnání CZ-ISCO a v různých krajích. Navíc umožňuje standardizované srovnání mezi jednotlivými zeměmi EU. Při srovnávání výsledků průměrných mezd ČSÚ a RSCP je třeba vzít v úvahu rozdílný způsob přepočtu zaměstnanců (na plné úvazky podle ČSÚ a na plnou placenou dobu podle RSCP).

Popis publikovaných tabulek

Tabulky v publikaci jsou rozděleny podle sledovaných ukazatelů do tří základních okruhů. Charakteristiky hrubé měsíční mzdy, struktura mzdy a průměrná placená doba jsou v tabulkách s označením MZS-Mx, charakteristiky měsíční odpracované a neodpracované doby v tabulkách s označením MZS-Tx a charakteristiky hodinového výdělku v tabulkách s označením MZS-Vx.

Tabulky typu Mx obsahují údaj o počtu zaměstnanců přepočteném podle placených měsíců (podrobnější vysvětlení v kapitole 3.1 Technického dodatku), dále nejvýznamnější charakteristiky mzdové diferenciaci (viz tabulka níže), průměrnou mzdu a její složení (podíl odměn, příplatků a náhrad) a odpovídající měsíční placenou dobu.

Tabulky typu Tx obsahují údaj o počtu zaměstnanců přepočteném podle evidenčních měsíců (podrobnější vysvětlení v kapitole 3.2 Technického dodatku), dále průměrnou měsíční pracovní dobu s výší přesčasu a neodpracovanou dobu s dobou dovolené a nemoci.

Tabulky typu Vx obsahují údaj o počtu zaměstnanců přepočteném podle placených měsíců a nejvýznamnější charakteristiky diferenciaci hodinového výdělku.

Statistické charakteristiky používané ve výsledkových tabulkách:

1. decil	První decil je hodnota, pod kterou leží 10 % nejnižších hodnot sledovaného znaku.
1. kvartil	První kvartil je hodnota, pod kterou leží 25 % nejnižších hodnot sledovaného znaku.
Medián	Medián je hodnota uprostřed vzestupně uspořádané řady hodnot sledovaného znaku, polovina hodnot je nižší než medián a druhá polovina je vyšší než medián.
3. kvartil	Třetí kvartil je hodnota, nad kterou leží 25 % nejvyšších hodnot sledovaného znaku.
9. decil	Devátý decil je hodnota, nad kterou leží 10 % nejvyšších hodnot sledovaného znaku.
Průměr	Průměr je počítán jako vážený (případně nevážený) aritmetický průměr sledovaného znaku.

Ostatní symboly používané ve výsledkových tabulkách:

"Neuvedeno "	Symbol "Neuvedeno" označuje kategorii zaměstnanců, u které nebyl uveden kód příslušného třídícího znaku.
"*"	Symbol "*" označuje nezveřejnitelný údaj z důvodu malého (méně než 50 zaměstnanců) či nereprezentativního vzorku zaměstnanců.

Základní informace o hrubé měsíční mzdě

Moravskoslezský kraj

Medián hrubé měsíční mzdy 38 993 Kč/měs

Index mediánu hrubé měsíční mzdy vůči roku 2023 107,8 %

Diferenciace

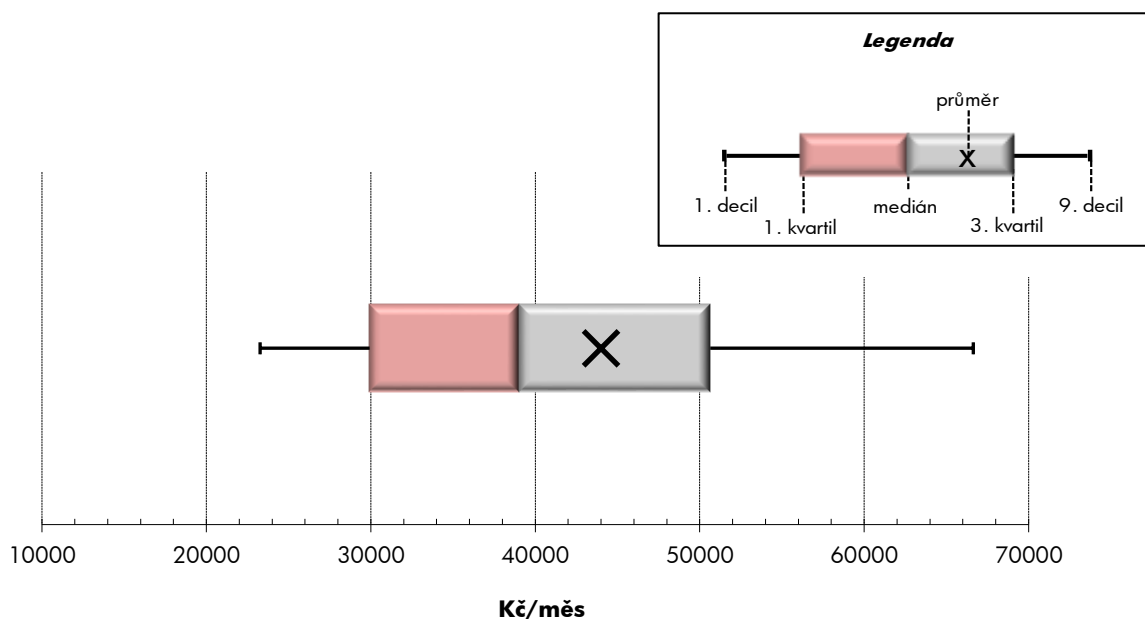
1. decil	- 10 % hrubých měsíčních mezd menších než	23 266 Kč/měs
1. kvartil	- 25 % hrubých měsíčních mezd menších než	29 923 Kč/měs
Medián	- 50 % hrubých měsíčních mezd menších než	38 993 Kč/měs
3. kvartil	- 25 % hrubých měsíčních mezd větších než	50 638 Kč/měs
9. decil	- 10 % hrubých měsíčních mezd větších než	66 634 Kč/měs

Průměr hrubé měsíční mzdy 44 007 Kč/měs

Podíl zaměstnanců s podprůměrnou hrubou měsíční mzdou 62,2 %

Vybrané složky hrubé měsíční mzdy

Odměny	15,7 %
Příplatky	4,0 %
Náhrady	11,5 %

Průměrná placená doba 172,4 hod/měs**Počet zaměstnanců (přepočtený podle placených měsíců) 294,2 tis. osob**

Hrubá měsíční mzda podle pohlaví a věku

Moravskoslezský kraj

pohlaví/ věková skupina	počet zaměstnanců přepočtený podle placených měsíců	hrubá měsíční mzda	
		medián	meziroční index
		tis. osob	Kč/měs
CELKEM - mzdová sféra	294,2	38 993	107,8
do 20 let	0,7	30 850	106,4
20 - 29 let	33,7	35 994	107,0
30 - 39 let	63,7	41 521	109,3
40 - 49 let	85,2	40 208	110,0
50 - 59 let	83,2	38 395	106,7
60 a více let	27,7	37 444	105,3
MUŽI	174,2	42 819	107,8
do 20 let	0,5	32 254	106,4
20 - 29 let	21,6	38 236	106,6
30 - 39 let	41,6	45 084	109,7
40 - 49 let	47,7	44 214	109,0
50 - 59 let	45,5	42 948	105,9
60 a více let	17,2	40 271	105,3
ŽENY	120,0	34 004	109,1
do 20 let	0,2	27 948	105,1
20 - 29 let	12,1	32 499	107,3
30 - 39 let	22,1	35 042	108,9
40 - 49 let	37,5	34 988	109,1
50 - 59 let	37,7	33 244	110,3
60 a více let	10,4	33 429	106,3

Hrubá měsíční mzda podle vzdělání

Moravskoslezský kraj

stupeň dosaženého vzdělání (KKOV)	počet zaměstnanců přepočtený podle placených měsíců	hrubá měsíční mzda		
		medián	meziroční index	
		tis. osob	Kč/měs	%
Základní a nedokončené	A-C	24,8	33 034	105,2
Střední bez maturity	D,E,H,J	100,5	35 901	108,4
Střední s maturitou	K-M	101,7	39 928	107,9
Vyšší odborné a bakalářské	N,P,R	14,7	44 762	109,9
Vysokoškolské	T,V	45,1	51 949	106,2
Neuvedeno		7,4	31 755	133,0
CELKEM - mzdová sféra	294,2	38 993	107,8	

Hrubá měsíční mzda podle pohlaví a věku

Moravskoslezský kraj

diferenciace hrubé měsíční mzdy				hrubá měsíční mzda					placená doba
1. decil	1. kvartil	3. kvartil	9. decil	průměr	meziroční index	z toho			
Kč/měs	Kč/měs	Kč/měs	Kč/měs	Kč/měs	%	odměny	příplatky	náhrady	hod/měs
23 266	29 923	50 638	66 634	44 007	108,7	15,7	4,0	11,5	172,4
23 389	25 959	34 548	38 914	31 651	107,2	14,4	5,1	9,5	171,0
23 557	29 316	44 668	54 152	38 166	108,3	14,1	4,5	10,9	172,8
24 730	31 750	53 787	70 282	46 051	110,4	15,5	3,9	11,3	172,7
23 606	30 653	52 928	71 582	46 214	110,4	16,1	3,6	11,4	172,5
22 166	28 789	49 544	65 117	43 220	106,8	15,8	4,3	11,8	171,8
21 732	27 551	48 565	63 385	42 306	105,1	16,1	3,8	11,9	172,1
24 247	33 298	54 648	72 551	48 076	108,7	16,4	4,6	11,6	173,0
23 983	27 134	35 229	39 687	32 622	107,3	15,8	5,0	9,7	171,1
23 799	31 100	46 849	56 325	40 032	107,9	14,9	4,8	11,1	173,1
25 831	35 223	58 153	76 597	50 004	111,0	16,3	4,4	11,3	173,2
24 211	34 753	57 342	80 030	51 039	110,1	16,9	4,3	11,5	173,2
24 086	33 535	54 312	71 898	48 338	106,6	16,7	5,2	12,0	172,6
22 461	29 202	50 522	67 193	45 083	105,8	16,2	4,5	12,1	172,7
22 123	27 202	43 900	56 719	38 099	108,9	14,3	2,8	11,3	171,5
22 950	24 742	31 193	38 232	28 940	104,4	10,0	5,5	8,7	170,5
22 724	27 235	40 078	48 726	34 827	108,6	12,4	3,9	10,5	172,1
23 430	28 421	44 907	56 700	38 618	109,5	13,7	2,7	11,5	171,8
23 263	28 045	45 940	61 320	40 068	110,8	14,7	2,6	11,2	171,7
21 412	26 058	42 709	55 406	37 034	107,4	14,4	3,0	11,5	170,9
21 254	25 530	44 806	56 648	37 720	106,0	15,9	2,4	11,4	171,2

Hrubá měsíční mzda podle vzdělání

Moravskoslezský kraj

diferenciace hrubé měsíční mzdy				hrubá měsíční mzda					placená doba
1. decil	1. kvartil	3. kvartil	9. decil	průměr	meziroční index	z toho			
Kč/měs	Kč/měs	Kč/měs	Kč/měs	Kč/měs	%	odměny	příplatky	náhrady	hod/měs
20 726	25 140	41 900	51 750	35 266	106,0	13,6	6,1	11,9	172,0
21 813	27 682	45 062	54 766	37 799	108,4	14,8	5,9	12,1	172,7
25 146	31 246	51 065	64 288	43 537	108,6	16,3	3,9	11,3	172,2
27 006	34 918	58 772	79 864	51 153	109,6	14,0	2,3	10,5	172,5
28 665	38 858	72 763	103 820	62 573	106,1	16,9	1,4	11,2	171,7
20 512	25 011	40 175	52 368	36 671	124,1	15,7	3,1	10,0	173,8
23 266	29 923	50 638	66 634	44 007	108,7	15,7	4,0	11,5	172,4

Hrubá měsíční mzda podle hlavních tříd a tříd zaměstnání CZ-ISCO

Moravskoslezský kraj

hlavní třída / třída zaměstnání CZ-ISCO	počet zaměstnanců přepočtený podle placených měsíců tis. osob	hrubá měsíční mzda	
		medián	meziroční index
		Kč/měs	%
D Manuální pracovníci	157,3	35 724	108,5
T Nemanuální pracovníci	136,9	44 096	107,9
1 Řídící pracovníci	9,4	74 997	103,6
11 Nejvyšší představitelé společností	0,5	91 259	84,2
12 Řídící prac.správy podniku, obchod., admin. a pod. činnosti	2,7	85 953	105,6
13 Řídící pracovníci výroby, IT, vzdělávání a příbuzných oborů	4,8	77 872	105,4
14 Řídící prac.ubyt.,strav.služeb,obchodu,ost.řídící pracovníci	1,4	44 775	102,5
2 Specialisté	31,8	55 853	105,6
21 Specialisté v oblasti vědy a techniky	7,7	61 992	111,3
22 Specialisté v oblasti zdravotnictví	5,2	49 543	103,9
23 Specialisté v oblasti výchovy a vzdělávání	4,9	*	*
24 Specialisté v obchodní sféře a veřejné správě	5,8	61 485	108,3
25 Specialisté v oblasti ICT	6,0	64 984	112,4
26 Specialisté obl. právní, sociální, kulturní a příbuz.oblastí	2,1	34 446	84,4
3 Techničtí a odborní pracovníci	63,6	44 340	107,9
31 Techničtí a odborní pracovníci v oblasti vědy a techniky	22,4	47 655	106,4
32 Odborní pracovníci v oblasti zdravotnictví	7,0	38 259	103,8
33 Odborní pracovníci v obchodní sféře a veřejné správě	28,2	43 453	109,3
34 Odborní pracovníci v obl.práva,kultury,sportu,příbuz.oborech	1,7	38 360	108,6
35 Technici v oblasti ICT	4,3	49 388	110,1
4 Úředníci	24,3	34 163	114,3
41 Všeobecní admin.pracovníci,sekretáři,pracovníci zadávání dat	8,2	30 861	116,3
42 Pracovníci informačních služeb,na přepážkách,v příb.oborech	4,5	34 504	113,5
43 Úředníci pro zpracování číselných údajů a v logistice	10,1	37 237	109,1
44 Ostatní úředníci	1,6	29 616	102,9
5 Pracovníci ve službách a prodeji	33,1	28 451	111,1
51 Pracovníci v oblasti osobních služeb	7,3	26 835	112,6
52 Pracovníci v oblasti prodeje	18,2	28 600	109,5
53 Pracovníci osob.péče ve vzdělávání,zdravotnictví,příbuz.obl.	4,5	33 187	110,6
54 Pracovníci v oblasti ochrany a ostrahy	3,1	23 094	*

Hrubá měsíční mzda podle hlavních tříd a tříd zaměstnání CZ-ISCO

Moravskoslezský kraj

diferenciace hrubé měsíční mzdy				hrubá měsíční mzda					placená doba
1. decil	1. kvartil	3. kvartil	9. decil	průměr	meziroční index	z toho			
Kč/měs	Kč/měs	Kč/měs	Kč/měs	Kč/měs	%	odměny %	příplatky %	náhrady %	hod/měs
21 813	27 488	44 862	54 014	37 369	108,2	14,4	6,4	12,1	172,7
26 067	33 533	59 651	82 540	51 633	107,9	16,7	2,0	11,0	171,9
35 163	50 673	113 434	169 081	95 231	103,5	19,8	1,3	10,7	171,8
30 476	51 424	164 885	307 416	140 045	93,0	25,7	0,7	11,1	172,7
43 356	59 538	134 237	177 746	106 351	102,9	20,5	0,9	10,1	171,0
39 080	56 201	112 964	166 223	95 559	105,2	18,6	1,5	11,1	171,4
26 627	33 674	61 471	96 961	56 553	99,6	19,4	1,5	9,6	174,2
32 263	42 265	75 296	100 490	62 935	105,4	15,2	1,8	11,4	172,3
42 491	50 759	76 865	97 001	67 803	112,0	16,0	1,3	11,7	170,1
29 251	37 174	70 877	113 762	61 936	105,6	18,3	3,4	9,7	173,1
*	*	*	*	*	*	*	*	*	*
39 680	48 061	82 273	108 760	69 235	104,5	19,5	0,5	10,6	171,5
37 140	48 526	88 793	109 361	69 852	110,3	8,8	3,0	10,4	173,5
25 562	26 544	54 295	75 650	44 080	91,0	14,1	0,6	10,7	172,3
27 985	34 996	55 708	69 853	47 715	108,1	17,6	2,3	10,9	171,8
29 522	38 044	59 428	72 185	50 374	106,9	16,2	3,3	11,6	171,5
27 066	31 813	47 436	55 879	39 979	104,6	13,0	4,7	9,7	173,9
27 836	34 584	54 687	69 898	47 424	109,6	20,4	0,8	10,7	171,7
24 466	28 522	44 094	47 735	37 320	112,7	15,7	1,6	10,4	171,6
27 188	40 041	61 704	78 122	52 434	106,0	14,0	3,4	10,5	171,1
21 618	27 700	41 566	52 753	36 178	110,9	15,3	1,8	10,8	172,0
20 748	24 311	37 053	45 682	32 476	111,9	13,6	0,6	10,3	172,4
23 886	29 148	40 400	50 740	36 032	109,4	19,8	1,9	11,0	170,9
24 254	30 325	46 224	57 328	39 940	110,5	15,1	2,7	11,1	171,8
23 583	26 926	34 613	44 689	31 889	102,0	12,5	1,4	10,8	174,2
20 941	23 400	34 729	42 541	30 587	109,0	10,8	4,3	9,9	172,2
20 334	21 462	35 056	45 792	30 176	106,9	11,3	3,2	9,4	174,1
21 415	24 323	34 242	42 345	30 657	108,5	11,2	3,4	9,9	172,3
26 189	29 090	37 042	40 492	33 096	107,5	11,6	5,8	11,1	171,1
20 158	21 675	28 185	42 698	27 510	*	5,9	10,5	9,0	169,3

Hrubá měsíční mzda podle hlavních tříd a tříd zaměstnání CZ-ISCO

Moravskoslezský kraj

hlavní třída / třída zaměstnání CZ-ISCO	počet zaměstnanců přepočtený podle placených měsíců tis. osob	hrubá měsíční mzda	
		medián	meziroční index
		Kč/měs	%
6 Kvalifikovaní pracovníci v zemědělství, lesnictví a rybářství	1,9	*	*
61 Kvalifikovaní pracovníci v zemědělství	1,9	*	*
62 Kvalifikovaní pracovníci v lesnictví, rybářství a myslivosti	0,0	*	*
7 Řemeslníci a opraváři	45,4	39 539	107,8
71 Řemeslníci, kvalif. pracovníci na stavbách (kromě elektrikářů)	7,3	34 639	101,8
72 Kovodělníci, strojírenští dělníci, pracovníci v přib. oborech	23,0	41 235	109,4
73 Pracovníci v obl. uměleckých a tradičních řemesel, polygrafie	2,5	*	*
74 Pracovníci v oboru elektroniky a elektrotechniky	6,0	44 832	106,5
75 Zpracovatelé potravin, dřeva, textilu, pracovníci příbuz. oborů	6,6	34 134	107,6
8 Obsluha strojů a zařízení, montéři	65,2	39 292	105,7
81 Obsluha stacionárních strojů a zařízení	23,4	41 260	106,0
82 Montážní dělníci výrobků a zařízení	13,2	38 988	106,2
83 Řidiči a obsluha pojízdných zařízení	28,6	37 468	104,9
9 Pomocní a nekvalifikovaní pracovníci	19,6	26 232	109,8
91 Uklízeči a pomocníci	4,6	22 466	110,7
92 Pomocní pracovníci v zemědělství, lesnictví a rybářství	0,2	*	*
93 Pomocní pracovníci těžby, staveb., výroby, dopravy a přib. ob.	12,0	29 027	114,8
94 Pomocní pracovníci při přípravě jídla	0,8	21 443	*
96 Pracovníci s odpady a ostatní pomocní pracovníci	2,0	30 202	*
Neuvedeno			
CELKEM - mzdová sféra	294,2	38 993	107,8

Hrubá měsíční mzda podle hlavních tříd a tříd zaměstnání CZ-ISCO

Moravskoslezský kraj

diferenciace hrubé měsíční mzdy				hrubá měsíční mzda					placená doba
1. decil	1. kvartil	3. kvartil	9. decil	průměr	meziroční index	z toho			
Kč/měs	Kč/měs	Kč/měs	Kč/měs	Kč/měs	%	odměny %	příplatky %	náhrady %	hod/měs
*	*	*	*	*	*	*	*	*	*
*	*	*	*	*	*	*	*	*	*
*	*	*	*	*	*	*	*	*	*
24 143	31 568	48 763	58 275	41 207	108,0	15,5	6,1	12,7	172,9
21 013	24 909	45 086	55 864	36 927	104,4	16,1	3,5	12,2	176,3
28 294	34 878	49 381	58 366	42 985	109,6	15,9	6,7	13,1	172,2
*	*	*	*	*	*	*	*	*	*
31 701	37 797	53 583	63 718	46 688	106,3	14,7	7,3	12,9	172,6
22 728	27 369	46 001	57 619	38 146	110,8	15,0	5,7	12,0	171,7
25 553	31 588	47 362	55 783	40 424	106,2	15,4	7,6	12,4	172,6
27 507	33 865	47 970	55 029	41 667	106,0	15,3	9,8	14,0	168,5
26 630	31 671	49 047	58 667	41 232	106,0	16,4	5,2	11,8	169,4
23 545	30 026	46 059	55 041	39 034	106,4	15,1	6,7	11,2	177,4
19 183	21 083	33 824	41 173	28 462	110,7	10,8	4,0	12,1	172,0
18 965	20 341	25 880	29 998	23 517	108,3	9,5	2,4	12,6	171,2
*	*	*	*	*	*	*	*	*	*
19 370	22 019	36 484	43 288	30 325	112,3	11,4	4,7	11,4	171,8
19 053	19 939	24 029	27 794	22 709	*	4,8	3,0	9,3	172,7
19 040	21 091	36 180	42 688	30 208	*	10,0	3,3	16,7	173,2
23 266	29 923	50 638	66 634	44 007	108,7	15,7	4,0	11,5	172,4

Hrubá měsíční mzda podle podskupin zaměstnání CZ-ISCO

Moravskoslezský kraj

podskupina zaměstnání / kategorie zaměstnání CZ-ISCO	počet zaměstnanců přepočtený podle placených měsíců	hrubá měsíční mzda	
		medián	meziroční index
	tis. osob	Kč/měs	%
1120 Nejvyšší představitelé společností (kromě polit.,zájm.org.)	0,5	91 259	84,2
1211 Řídící pracovníci v oblasti financí (kr.fin.,pojišť.služeb)	0,7	91 257	113,2
1212 Řídící pracovníci v oblasti lidských zdrojů	0,2	95 882	115,7
1219 Ostatní řídicí pracovníci správy podniku a pod. činností	0,6	78 341	102,1
1221 Řídící pracovníci v obchodu, marketingu a v příb. oblastech	0,8	85 649	99,6
1223 Řídící pracovníci v oblasti výzkumu a vývoje	0,3	90 596	105,3
1311 Řídící pracovníci v zemědělství, lesnictví a příb. oborech	0,1	71 498	103,6
1321 Řídící pracovníci v průmyslové výrobě	1,7	88 788	107,3
1322 Řídící pracovníci v těžbě a geologii	0,1	99 668	105,8
1323 Řídící pracovníci ve stavebnictví a zeměměřičtí	0,4	48 353	72,7
1324 Řídící pracovníci v dopravě, logistice a příbuzných oborech	0,9	72 099	111,2
1330 Řídící pracovníci v oblasti ICT	0,6	89 770	105,7
1342 Řídící pracovníci v oblasti zdravotnictví	0,2	84 625	82,8
1344 Řídící pracovníci v sociální oblasti (kromě péče o seniory)	0,1	60 360	104,2
1346 Řídící pracovníci v oblasti finančních, pojišťovacích služeb	0,2	96 397	114,6
1349 Řídící pracovníci knihoven, muzeí, práva a bezpečnosti	0,1	58 044	100,1
1420 Řídící pracovníci v maloobchodě a velkoobchodě	1,0	42 169	100,4
1439 Řídící pracovníci v ost.sluzbách (CK, nemovitosti a jiné)	0,1	68 434	118,8
2111 Fyzici a astronomové	0,1	85 613	112,1
2131 Biologové, botanici, zoologové a příbuzní specialisté	0,2	52 628	109,4
2132 Specialisté v zemědělství, lesnictví, rybářství a vod.hosp.	0,1	56 867	*
2141 Specialisté v oblasti průmysl.inženýrství a příbuz.oblastech	1,5	58 154	108,7
2144 Strojní inženýři	2,0	62 542	109,6
2145 Chemičtí inženýři a specialisté v příbuzných oborech	0,5	63 712	105,7
2146 Důlní a hutní inženýři a specialisté v příbuzných oborech	0,2	58 074	105,7
2149 Specialisté v oblasti techniky v ostatních oborech	0,5	63 719	103,3
2151 Inženýři elektrotechnici a energetici	0,8	67 442	109,4
2152 Inženýři elektronici	0,5	71 469	111,3
2153 Inženýři elektronických komunikací (vč. radiokomunikací)	0,1	65 358	100,0
2211 Praktičtí lékaři	0,7	45 124	56,4
2212 Lékaři specialisté	1,4	79 569	95,1
2221 Všeobecné sestry se specializací	0,6	60 349	106,2
2310 Učitelé na VŠ a VOŠ	1,8	55 142	115,7
2411 Specialisté v oblasti účetnictví	1,3	56 840	103,1
2412 Finanční a investiční poradci a příbuzní specialisté	0,3	60 900	108,3
2413 Finanční analytici, specialisté v peněžnictví, pojišťovnictví	0,4	63 188	115,3
2422 Specialisté v oblasti strategie a politiky organizací	0,7	68 288	108,0
2423 Specialisté v oblasti personálního řízení	0,4	59 522	110,1
2424 Specialisté v oblasti vzdělávání a rozvoje lidských zdrojů	0,0	58 922	106,9
2432 Specialisté pro styk s veřejností	0,1	67 396	103,9
2433 Specialisté prodeje a nákupu produktů a služeb (kromě ICT)	1,4	66 417	103,9
2511 Systémoví analytici	0,5	66 909	128,5
2512 Vývojáři softwaru	1,1	87 029	136,3
2514 Programátoři počítačových aplikací specialisté	1,1	66 013	111,8

Hrubá měsíční mzda podle podskupin zaměstnání CZ-ISCO

Moravskoslezský kraj

diferenciace hrubé měsíční mzdy				hrubá měsíční mzda					placená doba
1. decil	1. kvartil	3. kvartil	9. decil	průměr	meziroční index	z toho			
Kč/měs	Kč/měs	Kč/měs	Kč/měs	Kč/měs	%	odměny	příplatky	náhrady	hod/měs
						%	%	%	
30 476	51 424	165 735	315 162	141 647	92,3	25,9	0,7	11,1	172,9
51 091	61 959	139 085	190 501	111 649	105,8	21,4	1,0	9,0	171,4
48 237	63 297	138 922	196 888	111 290	110,0	17,8	0,6	10,7	170,1
42 548	48 221	120 726	169 081	97 476	99,3	18,3	1,2	10,8	170,8
48 954	61 622	125 109	180 806	108 161	98,6	23,1	0,6	10,2	171,6
37 318	52 274	125 005	178 970	104 098	100,4	15,7	1,1	10,9	169,7
51 923	63 403	98 653	108 948	80 846	109,6	30,8	0,5	12,8	171,7
48 410	64 619	130 555	190 139	111 291	108,0	18,0	1,1	10,8	169,4
39 974	69 467	139 058	186 639	110 482	103,1	27,5	3,7	13,8	172,2
23 052	30 422	83 038	121 614	65 640	92,1	20,0	0,5	10,0	172,9
37 449	52 202	94 685	136 651	82 571	107,9	18,7	1,7	11,5	171,6
45 534	72 260	131 918	184 405	109 265	109,6	14,6	1,4	10,9	172,2
25 137	56 732	178 293	238 472	118 387	90,4	17,0	4,2	9,7	174,4
50 459	54 260	69 387	79 279	62 433	106,7	17,8	7,4	11,0	167,5
65 725	80 490	133 134	201 734	116 128	111,2	29,3	2,7	10,7	173,2
33 618	44 758	80 218	180 499	80 599	100,4	23,1	2,2	11,9	171,4
25 078	32 088	61 471	98 196	54 117	98,7	17,4	1,9	9,6	174,3
49 435	55 947	94 984	238 391	94 419	139,0	21,1	1,0	10,7	172,8
50 589	63 158	99 058	123 578	86 664	109,5	15,8	0,7	11,1	169,4
39 676	43 587	66 314	78 036	58 110	106,4	10,1	1,6	11,7	173,6
31 558	47 854	62 662	70 877	54 591	*	18,4	0,6	11,0	169,1
38 644	47 184	72 941	97 432	65 283	104,7	15,4	1,1	12,3	169,9
45 794	52 626	75 377	94 423	69 179	111,5	14,3	1,3	11,0	170,2
43 778	53 841	78 863	98 902	69 923	106,4	11,4	0,9	11,0	166,9
44 315	49 674	66 343	84 076	62 149	105,4	17,4	3,1	17,3	164,7
40 340	51 063	85 563	113 359	72 593	107,9	17,2	1,3	12,0	170,3
47 468	56 112	81 954	96 013	71 444	107,5	14,2	2,5	11,1	168,6
52 889	61 579	87 819	100 800	75 925	115,0	13,9	0,5	12,3	169,8
48 817	56 252	82 010	85 212	66 703	100,9	15,3	4,9	11,8	171,1
24 962	37 174	49 543	77 854	47 809	56,4	13,8	0,0	10,4	169,2
27 952	38 925	127 160	178 354	89 063	97,1	14,1	4,9	9,6	173,0
44 687	52 729	65 658	71 855	59 276	105,1	8,8	11,8	10,0	171,1
36 231	44 558	72 030	97 330	62 630	113,6	20,1	1,0	14,7	174,7
39 629	45 119	75 398	98 255	64 562	105,1	13,4	0,7	10,0	170,6
41 395	49 232	80 465	111 645	69 996	106,7	24,6	0,5	10,4	172,8
38 839	47 935	81 302	106 190	69 425	115,0	20,1	0,4	11,2	172,0
46 327	53 413	90 456	112 336	75 562	107,6	15,5	0,6	10,6	171,0
39 770	47 663	73 282	95 826	63 614	104,8	14,9	0,4	10,8	170,1
39 021	46 645	71 130	96 881	63 545	104,3	13,9	2,0	11,4	171,5
30 333	44 930	85 180	102 109	70 453	90,6	26,2	0,7	10,6	170,7
43 895	49 752	88 089	117 495	75 368	102,4	24,2	0,5	10,9	171,9
35 406	51 949	85 332	108 761	71 534	118,5	13,5	1,3	11,3	171,3
44 295	61 813	105 338	120 009	83 835	118,4	8,9	0,9	10,5	174,2
37 433	51 928	85 636	103 613	69 063	108,3	9,1	2,1	11,3	171,5

Hrubá měsíční mzda podle podskupin zaměstnání CZ-ISCO

Moravskoslezský kraj

podskupina zaměstnání / kategorie zaměstnání CZ-ISCO	počet zaměstnanců přepočtený podle placených měsíců	hrubá měsíční mzda	
		medián	meziroční index
	tis. osob	Kč/měs	%
2521 Návrháři a správci databází	0,2	74 557	121,9
2522 Systémoví administrátoři, správci počítačových sítí	1,9	60 035	110,8
2523 Specialisté v oblasti počítačových sítí (kromě správců)	0,2	77 422	106,8
2529 Specialisté v oblasti bezpečnosti dat a příbuzní pracovníci	0,1	65 654	96,9
2619 Specialisté v oblasti práva a příbuzných oblastech j.n.	0,1	70 215	103,7
2631 Specialisté v oblasti ekonomie	0,4	72 575	129,2
2635 Specialisté v sociální oblasti	0,1	47 112	108,1
2636 Specialisté v církevní oblasti a v příbuzných oblastech	0,3	25 609	104,2
2654 Režiséři, dramaturgové, produkční a příbuzní specialisté	0,0	53 991	105,7
3112 Stavební technici	2,4	38 098	117,7
3113 Elektrotechnici a technici energetici	2,2	54 741	103,9
3114 Technici elektronici	1,0	49 864	108,0
3115 Strojírenští technici	4,7	45 006	106,3
3116 Technici v chemickém inženýrství a příbuzných oborech	1,2	43 128	101,2
3117 Důlní a hutní technici a pracovníci v příbuzných oborech	0,9	52 655	104,4
3119 Technici v ostatních průmyslových oborech	1,5	47 386	111,4
3121 Mistři a příbuzní prac.v těžbě,hutní výrobě,slévárenství	1,1	57 878	105,0
3122 Mistři a příbuzní prac.ve výrobě (kr.hutnictví,slévárenství)	4,7	52 813	107,0
3123 Mistři a příbuzní pracovníci ve stavebnictví	1,0	36 697	100,6
3133 Operátoři velinů pro chem.výr.(kromě zprac.ropy,zem.plynu)	0,1	52 484	106,4
3139 Operátoři velinů j.n.	0,1	58 043	107,1
3211 Technici a asistenti pro obsluhu lékařských zařízení	0,1	58 677	111,8
3212 Odborní laboranti, laboratorní asistenti v obl.zdravotnictví	0,5	44 870	106,6
3221 Všeobecné sestry bez specializace	3,7	35 087	97,6
3256 Praktické sestry	0,6	40 859	96,3
3311 Zprostředkovatelé finančních transakcí a finanční makléři	0,1	36 132	109,1
3312 Odborní pracovníci v oblasti peněžnictví	0,9	50 472	109,2
3313 Odborní pracovníci účetnictví, ekonomiky, personalistiky	6,0	44 395	113,7
3321 Odborní pracovníci v oblasti pojišťovnictví	0,8	52 165	107,4
3322 Obchodní zástupci	6,7	43 744	112,7
3323 Nákupčí	2,4	45 102	104,2
3331 Odbytoví a přepravní agenti, celní deklaranti	0,8	42 173	105,5
3333 Odborní pracovníci úřadů práce a pracovních agentur	0,0	35 128	88,0
3339 Zprostředkovatelé služeb j.n.	4,0	38 367	104,1
3341 Vedoucí v oblasti administrativních agend	1,3	50 017	105,1
3343 Odborní pracovníci v administrativě a správě organizace	4,2	40 669	103,5
3412 Odborní pracovníci v sociální oblasti	0,6	42 617	106,3
3413 Odborní pracovníci v církevní oblasti a v příbuzných oborech	0,1	31 325	110,2
3511 Technici provozu ICT, technici programátoři	1,5	51 778	117,1
3512 Technici uživatelské podpory ICT	0,9	51 831	103,8
3513 Technici počítačových sítí a systémů	1,2	48 772	101,5
3521 Technici v oblasti vysílání a audiovizuálních záznamů	0,1	46 669	114,3
4110 Všeobecní administrativní pracovníci	6,6	30 354	114,6
4120 Sekretáři (všeobecní)	1,1	32 359	113,4

Hrubá měsíční mzda podle podskupin zaměstnání CZ-ISCO

Moravskoslezský kraj

diferenciace hrubé měsíční mzdy				hrubá měsíční mzda					placená doba
1. decil	1. kvartil	3. kvartil	9. decil	průměr	meziroční index	z toho			
Kč/měs	Kč/měs	Kč/měs	Kč/měs	Kč/měs	%	odměny %	příplatky %	náhrady %	hod/měs
47 709	57 063	93 208	125 090	79 341	114,7	6,8	5,0	10,2	173,9
37 368	46 215	79 974	102 205	65 791	109,3	7,3	6,1	10,3	174,8
49 089	58 142	94 545	121 617	81 026	105,7	14,7	6,0	9,4	172,8
45 704	50 701	88 258	115 650	75 344	95,9	10,2	3,7	10,0	169,9
41 520	52 408	87 935	119 431	75 794	102,9	18,5	0,4	12,1	170,0
40 678	52 662	82 058	97 837	71 068	115,4	16,7	0,3	11,0	170,3
32 945	41 245	55 990	67 032	48 232	106,2	13,8	1,7	11,1	169,6
21 632	24 135	31 302	45 277	29 722	105,5	13,4	0,6	12,4	174,4
38 700	42 531	59 420	66 754	52 916	105,3	14,7	1,0	10,9	171,7
23 802	30 210	47 798	63 333	40 915	111,2	15,7	0,8	10,2	173,1
31 821	44 664	66 840	82 431	56 049	98,8	17,8	2,7	11,2	171,1
32 826	40 172	58 097	69 232	50 773	107,3	14,9	1,7	11,9	172,7
32 973	39 243	54 333	68 843	49 041	108,0	15,5	2,3	11,5	171,1
30 085	36 130	54 407	66 496	47 978	100,8	12,8	2,6	10,9	169,3
39 464	44 620	62 338	72 685	55 475	104,2	16,1	6,6	16,8	167,0
30 479	38 309	60 605	78 219	51 209	114,1	17,7	1,8	10,7	169,3
48 226	49 932	67 137	81 572	60 663	106,8	18,2	5,9	15,5	168,2
31 676	42 329	63 681	78 955	54 435	105,5	17,5	4,8	11,2	172,4
21 453	25 758	44 398	62 169	38 975	95,6	13,5	0,9	9,5	176,3
44 720	47 854	60 424	65 444	54 287	107,9	6,4	13,6	10,1	166,0
45 918	53 111	66 291	78 157	60 884	109,7	6,3	13,3	10,5	175,6
39 992	47 743	67 210	78 637	59 340	107,2	12,5	11,4	11,4	181,1
31 589	35 361	52 210	59 998	44 675	106,8	12,6	3,9	11,8	177,3
25 427	31 112	47 449	55 538	39 097	102,7	11,9	4,6	9,7	173,2
33 673	34 674	46 933	51 612	41 562	98,1	9,3	10,6	9,9	171,5
31 377	32 575	44 378	58 283	41 410	120,1	7,5	0,2	11,8	173,8
36 978	42 794	60 741	75 251	54 102	108,5	23,8	0,5	11,3	173,6
31 409	37 086	52 662	63 454	46 689	111,6	17,6	0,7	10,9	170,6
35 833	44 224	59 386	77 132	55 001	110,8	21,4	0,5	11,6	169,5
25 591	33 140	60 935	79 498	49 940	115,1	26,9	0,5	10,0	172,9
31 725	38 412	55 400	67 819	49 002	105,7	17,1	1,0	10,5	170,5
27 350	35 501	48 052	58 535	43 291	104,2	20,7	1,7	11,5	172,3
24 696	30 215	45 089	49 981	38 315	93,6	11,4	0,0	9,9	171,7
26 624	32 225	48 286	63 278	42 665	110,8	19,9	0,8	11,0	172,0
31 489	41 122	65 284	82 973	56 225	103,4	16,5	2,4	10,9	173,3
27 314	33 443	50 951	66 167	44 360	103,5	17,6	0,8	11,2	171,7
33 931	38 803	44 994	48 594	41 964	106,2	16,1	1,8	11,0	166,9
24 039	26 929	36 567	50 819	34 653	117,6	12,6	0,5	12,6	173,2
28 143	41 153	65 632	84 327	54 988	109,5	13,4	2,9	10,9	172,4
37 076	44 678	59 683	76 340	55 380	102,5	10,8	3,4	10,4	170,5
24 053	39 375	64 745	78 524	52 423	101,7	15,6	4,0	10,2	168,7
39 037	42 523	49 033	55 025	47 200	131,2	11,6	7,3	11,0	172,1
19 892	23 263	36 620	45 341	32 008	111,2	13,4	0,5	10,0	172,8
21 877	27 745	40 120	48 350	35 225	112,2	15,1	0,5	11,2	171,4

Hrubá měsíční mzda podle podskupin zaměstnání CZ-ISCO

Moravskoslezský kraj

podskupina zaměstnání / kategorie zaměstnání CZ-ISCO	počet zaměstnanců přepočtený podle placených měsíců	hrubá měsíční mzda	
		medián	meziroční index
	tis. osob	Kč/měs	%
4132 Pracovníci pro zadávání dat	0,4	31 346	107,2
4211 Pokladníci ve fin.institucích,na poštách,prac.v příb.oborech	0,6	30 747	106,7
4212 Bookmakeři, krupiéři a pracovníci v příbuzných oborech	0,2	33 759	118,6
4214 Inkasisté pohledávek a příbuzní pracovníci	0,2	42 802	110,2
4221 Pracovníci cestovního ruchu (kromě průvodců)	0,3	46 185	146,9
4222 Pracovníci v zákaznických kontaktních centrech	1,9	34 451	105,7
4223 Operátoři telefonních panelů	0,5	39 024	102,6
4225 Pracovníci v informačních kancelářích	0,1	34 009	111,2
4311 Úředníci v oblasti účetnictví	4,1	32 720	117,0
4312 Úředníci v oblasti statistiky, finančnictví a pojišťovnictví	0,1	37 335	108,0
4313 Mzdoví účetní	0,2	38 923	108,7
4321 Úředníci ve skladech	2,6	37 521	116,7
4322 Úředníci ve výrobě	0,8	44 818	106,3
4323 Pracovníci v dopravě a přepravě	2,2	47 849	108,1
4412 Pracovníci poštovního provozu (kromě úředníků na přepážkách)	1,2	28 936	105,5
4415 Pracovníci evidence dat a archivů	0,1	41 746	99,2
4416 Personální referenti	0,2	38 881	124,8
5112 Průvodčí a příbuzní pracovníci v osobní dopravě	0,3	46 161	107,6
5120 Kuchaři (kromě šéfkuchařů), pomocní kuchaři	1,9	25 081	98,2
5131 Čišníci a servírky	2,2	21 865	108,6
5151 Vedoucí provozu stravovacích, ubytovacích a dalších zařízení	1,3	35 056	124,5
5153 Správci objektů	0,4	36 443	112,1
5222 Vedoucí pracovních týmů v prodejnách	2,4	36 317	104,0
5223 Prodavači v prodejnách	12,6	27 926	111,3
5230 Pokladníci a prodavači vstupenek a jízdenek	1,0	32 552	105,1
5321 Ošetřovatelé a prac. sociálních služeb v obl. pobytové péče	1,7	36 029	107,3
5329 Pracovníci osobní péče ve zdravotní a sociální oblasti j.n.	1,3	27 951	97,7
5411 Příslušníci HZS ČR,hasiči ostatních jednotek požární ochrany	0,3	54 124	106,3
5414 Pracovníci ostražky a bezpečnostních agentur	2,8	22 846	111,0
7112 Zedníci, kamnáři, dlaždičci a montéři suchých staveb	1,6	25 847	83,3
7119 Ostatní řemeslníci, kvalifikovaní prac.hl. stavební výroby	1,9	35 604	114,7
7126 Instalatéři,potrubaři,stavební zámečníci a stavební klempíři	1,9	36 757	95,9
7131 Malíři (vč.stavebních lakýrníků a natěračů), tapetáři	0,1	42 297	120,1
7132 Lakýrníci a natěrači (kromě stavebních)	1,1	42 702	95,4
7212 Svářeči, řezači plamenem a páječi	2,9	41 886	105,8
7221 Kováři	0,1	45 998	109,1
7222 Nástrojaři a příbuzní pracovníci	7,3	40 436	108,7
7223 Seřizovači a obsluha obráběcích strojů (kr.dřevoobráběcích)	6,2	41 368	108,2
7231 Mechanici a opraváři motorových vozidel	1,4	38 593	124,3
7233 Mechanici a opraváři zeměděl.,průmysl. a j.strojů, zařízení	3,1	43 788	105,8
7314 Keramici a pracovníci v příbuzných oborech	0,0	38 434	97,3
7411 Stavební a provozní elektrikáři	0,8	39 539	109,5
7412 Elektromechanici	3,7	45 376	106,0
7421 Mechanici a opraváři elektronických přístrojů	0,6	41 984	99,9

Hrubá měsíční mzda podle podskupin zaměstnání CZ-ISCO

Moravskoslezský kraj

diferenciace hrubé měsíční mzdy				hrubá měsíční mzda					placená doba
1. decil	1. kvartil	3. kvartil	9. decil	průměr	meziroční index	z toho			
Kč/měs	Kč/měs	Kč/měs	Kč/měs	Kč/měs	%	odměny	příplatky	náhrady	hod/měs
						%	%	%	
22 741	28 117	36 621	45 092	33 144	105,0	11,9	1,5	11,9	168,7
25 969	28 896	32 635	36 899	31 300	106,9	14,3	1,7	10,4	170,3
27 938	30 179	36 628	39 361	34 159	118,2	27,9	4,2	11,3	174,3
35 193	37 417	51 899	58 564	44 831	108,1	19,6	0,2	11,4	166,9
32 133	36 341	55 787	67 476	48 827	129,9	42,8	2,6	10,7	175,3
22 741	28 421	41 214	50 740	35 888	105,2	18,5	1,4	11,1	170,2
32 830	35 511	44 136	53 475	41 144	103,5	19,7	2,5	12,5	162,6
30 576	32 351	36 870	40 487	34 966	108,1	9,3	3,6	11,4	170,2
21 319	27 700	39 348	45 456	34 133	112,7	13,6	0,3	10,9	171,5
33 539	35 498	43 339	58 274	42 037	111,3	16,9	0,3	10,7	173,7
30 094	34 846	55 607	76 133	47 147	111,6	21,6	0,7	14,1	174,1
25 396	31 283	44 284	52 517	39 609	116,9	14,5	2,7	11,5	172,2
32 807	35 103	54 324	62 054	46 616	106,2	15,6	2,3	11,6	169,4
27 825	37 449	56 734	66 041	47 925	107,3	16,8	6,3	10,4	172,7
23 583	26 908	31 999	35 583	29 418	102,9	11,0	2,0	10,4	175,3
29 303	33 811	47 305	49 395	40 815	104,7	16,5	0,5	12,9	168,1
22 308	24 467	50 548	58 156	39 595	114,4	15,6	0,3	11,2	171,0
39 068	43 924	49 171	52 986	46 128	108,1	15,7	11,2	15,6	165,3
19 944	21 351	31 890	40 911	27 978	101,9	8,6	3,7	9,5	175,4
20 402	21 070	26 323	29 936	24 140	108,6	5,5	3,5	8,1	174,6
20 394	24 460	47 060	63 156	38 935	112,7	21,2	1,6	9,2	174,0
25 408	28 031	41 689	45 777	36 612	115,0	15,3	1,6	11,5	175,3
25 899	30 209	46 848	60 858	40 325	103,0	14,6	3,2	10,0	173,6
21 331	24 209	32 443	38 694	29 241	109,9	10,8	3,4	10,3	172,0
21 415	26 132	37 696	42 407	32 447	105,9	10,5	5,9	11,1	166,1
30 425	33 267	38 742	40 973	36 034	107,4	11,2	11,2	10,4	168,1
22 087	25 474	33 196	35 618	28 844	102,5	12,1	2,2	10,4	172,8
46 291	50 052	59 638	68 210	55 709	106,7	10,0	21,0	11,0	175,7
20 042	21 454	26 169	33 129	24 781	112,9	4,9	8,3	8,5	168,7
21 012	22 096	36 693	45 827	30 516	94,7	12,9	2,8	12,3	174,9
21 427	26 195	45 738	53 107	37 322	115,6	18,1	2,0	12,0	179,3
24 133	24 883	45 035	55 205	38 292	101,6	15,1	3,5	12,2	175,3
27 633	32 202	46 367	51 502	41 598	115,1	23,6	3,1	14,3	181,3
19 535	24 600	59 581	68 018	43 621	95,9	17,2	6,9	11,5	172,9
31 655	36 477	49 485	57 051	43 960	108,1	15,7	6,1	13,7	176,4
34 495	39 963	51 384	54 112	45 053	105,3	31,2	8,3	16,8	165,3
26 717	32 986	48 548	58 563	42 009	107,9	17,0	7,0	13,7	171,3
30 893	35 982	48 782	56 212	42 802	109,2	14,3	6,4	12,8	170,5
24 649	33 924	44 659	54 891	39 899	129,4	22,0	3,4	12,1	175,4
26 195	36 360	53 226	68 243	46 551	105,0	14,3	7,2	11,6	171,6
32 500	34 342	43 529	51 582	40 344	97,2	22,7	8,1	12,4	182,7
22 695	23 295	50 730	58 513	40 641	112,0	17,0	7,6	11,5	174,9
33 482	39 066	53 934	63 134	47 657	106,6	14,3	7,8	13,2	170,7
31 628	36 379	47 809	57 251	43 964	101,6	18,4	5,9	13,2	174,4

Hrubá měsíční mzda podle podskupin zaměstnání CZ-ISCO

Moravskoslezský kraj

podskupina zaměstnání / kategorie zaměstnání CZ-ISCO	počet zaměstnanců přepočtený podle placených měsíců tis. osob	hrubá měsíční mzda	
		medián	meziroční index
		Kč/měs	%
7422 Mechanici a opraváři ICT	0,2	40 505	97,4
7511 Zpracovatelé masa, ryb a příbuzní pracovníci	0,3	37 560	94,5
7515 Ochuťnavači, kontroloři kvality potravin a nápojů, příb. prac.	0,1	41 403	93,5
7543 Kvalitáři, testovači výrobků, laboranti (kr. potravin, nápojů)	3,0	43 577	108,0
7549 Řemeslní pracovníci a pracovníci v dalších oborech j.n.	0,2	71 718	103,2
8112 Obsluha zařízení na úpravu rudných a nerudných surovin	0,2	42 845	102,2
8114 Obsluha strojů na výrobky z cementu, kamene, ostatních nerostů	0,3	42 298	93,5
8121 Obsluha zařízení na zpracování kovů	6,1	43 193	103,7
8131 Obsluha strojů a zařízení pro chemickou výrobu	2,3	40 890	102,6
8143 Obsluha strojů na výrobu a zpracování výrobků z papíru	0,7	40 905	111,7
8153 Obsluha šicích a vyšivacích strojů	0,6	27 450	107,1
8157 Obsluha strojů v prádelnách a čistírnách	0,1	28 806	118,9
8159 Obsluha strojů na výrobu, úpravu textil., kožen. výrobků j.n.	0,3	26 696	110,9
8160 Obsluha strojů na výrobu potravin a příbuzných výrobků	1,5	38 122	121,0
8182 Obsluha parních turbín, kotlů a příbuzných zařízení	0,3	47 330	106,1
8183 Obsluha strojů na balení, plnění a etiketování	0,5	33 046	110,4
8189 Obsluha stacionárních strojů a zařízení j.n.	2,9	42 926	99,9
8211 Montážní dělníci mechanických zařízení	5,7	44 926	100,9
8212 Montážní dělníci elektrických, energet. a elektron. zařízení	2,6	40 041	122,1
8219 Montážní dělníci ostatních výrobků	5,0	33 294	105,6
8311 Strojvedoucí a řidiči kolejových motorových vozíků	1,0	57 425	106,7
8312 Signalisti, brzdaři, výhybkáři, posunovači, příbuzní pracovníci	1,0	44 988	103,2
8322 Řidiči osobních a malých dodávkových automobilů, taxikáři	1,6	28 172	103,7
8331 Řidiči autobusů, trolejbusů a tramvají	2,5	45 350	108,5
8332 Řidiči nákladních automobilů, tahačů a speciálních vozidel	8,6	35 437	104,5
8342 Obsluha železničních, zemních a příbuzných strojů a zařízení	1,3	41 317	106,2
8343 Obsluha jeřábů, zdvihacích a podobných manipulačních zařízení	1,2	41 049	105,8
8344 Obsluha vysokozdvížných a jiných vozíků a skladníci	11,0	35 099	105,6
9121 Pracovníci pro ruční praní a žehlení	0,1	33 820	116,8
9313 Dělníci v oblasti výstavby budov	1,2	23 029	129,0
9321 Ruční baliči, plniči a etiketovači	0,6	26 460	113,7
9329 Ostatní pomocní pracovníci ve výrobě	7,0	31 524	114,5
9333 Pomocní manipulační pracovníci (kromě výroby)	2,5	27 883	103,6
9334 Doplnovači zboží	0,0	33 308	163,6
9612 Třídíči odpadů	0,1	25 329	134,8

Hrubá měsíční mzda podle podskupin zaměstnání CZ-ISCO

Moravskoslezský kraj

diferenciace hrubé měsíční mzdy				hrubá měsíční mzda					placená doba
1. decil	1. kvartil	3. kvartil	9. decil	průměr	meziroční index	z toho			
Kč/měs	Kč/měs	Kč/měs	Kč/měs	Kč/měs	%	odměny	příplatky	náhrady	hod/měs
						%	%	%	
30 882	32 860	51 126	61 013	43 055	101,3	16,7	5,0	12,9	180,1
26 760	30 415	45 242	49 206	37 411	98,1	15,7	5,0	11,2	176,4
23 913	34 860	51 318	57 138	42 438	96,1	9,0	10,5	11,5	169,6
31 118	35 432	52 597	60 964	45 286	105,6	17,3	6,2	12,4	169,5
42 035	60 377	95 953	104 830	75 555	113,1	14,0	17,9	14,1	179,0
33 678	39 324	47 912	52 772	43 711	104,5	19,3	13,3	12,7	176,1
31 279	34 840	48 868	55 429	42 224	95,3	13,9	8,5	11,0	174,3
31 991	37 505	48 611	54 087	43 343	104,8	15,4	13,0	14,5	167,8
31 918	35 434	46 053	52 169	41 397	104,4	10,9	11,7	14,9	162,0
31 789	34 956	48 844	53 667	42 132	111,8	19,5	7,6	12,8	169,6
20 928	24 742	28 204	30 206	26 650	106,1	21,2	1,6	14,2	174,3
23 085	25 529	31 820	33 750	28 847	118,1	18,1	5,6	13,0	172,2
23 300	24 427	29 629	32 666	27 326	112,4	14,0	4,6	13,3	167,5
24 025	31 671	44 453	50 137	38 139	120,2	12,3	9,5	11,5	169,2
32 604	38 993	59 449	68 667	49 353	101,6	11,1	14,0	11,3	168,3
26 283	29 203	37 099	43 773	34 184	108,8	12,2	6,9	12,5	170,0
28 479	34 486	52 270	63 706	44 687	94,7	12,4	10,1	12,6	170,0
31 187	36 838	54 744	60 730	45 907	104,5	18,7	5,3	11,4	168,4
27 140	31 385	48 570	53 958	40 439	119,6	16,9	5,3	13,3	168,5
24 305	28 441	40 089	49 751	36 312	103,9	12,8	5,1	11,5	170,9
45 497	50 770	62 947	70 390	57 857	105,5	14,3	11,3	13,5	168,5
37 384	40 429	49 365	54 216	45 436	104,3	14,2	13,6	12,8	167,9
19 628	21 935	34 761	39 418	29 060	107,6	10,2	2,9	9,2	175,8
39 048	41 983	49 326	53 658	46 077	108,7	6,0	16,2	11,6	192,2
21 445	24 817	46 034	59 652	37 783	106,6	16,5	4,8	10,5	182,9
29 956	33 491	50 102	57 652	42 975	114,5	21,3	4,7	12,0	180,1
31 226	36 207	46 044	50 523	40 930	105,7	15,0	13,5	14,5	169,9
25 858	30 037	42 060	49 591	37 073	104,8	15,9	4,2	11,0	172,1
27 041	29 993	36 857	38 603	33 284	116,0	27,1	4,7	13,3	172,3
19 507	20 209	24 698	27 586	23 257	118,9	5,1	0,3	9,5	175,4
19 106	19 762	31 593	33 952	26 399	111,2	11,2	1,6	12,9	174,1
19 992	24 900	38 250	44 521	32 193	112,5	12,3	5,8	11,5	170,2
18 989	19 965	35 607	43 884	29 775	107,5	11,2	3,8	11,7	173,0
30 450	31 866	35 210	38 872	34 077	140,5	4,6	6,7	13,1	166,9
20 281	20 750	29 028	34 916	25 668	111,6	6,8	7,2	11,0	173,4

Základní informace o měsíční odpracované a neodpracované době

Moravskoslezský kraj

Průměrná měsíční odpracovaná doba 141,3 hod/měs

z toho přesčas 2,8 hod/měs

Diferenciace

1. decil - 10 % měsíčních odpracovaných dob menších než 115,0 hod/měs

1. kvartil - 25 % měsíčních odpracovaných dob menších než 135,4 hod/měs

Medián - 50 % měsíčních odpracovaných dob menších než 146,3 hod/měs

3. kvartil - 25 % měsíčních odpracovaných dob větších než 154,5 hod/měs

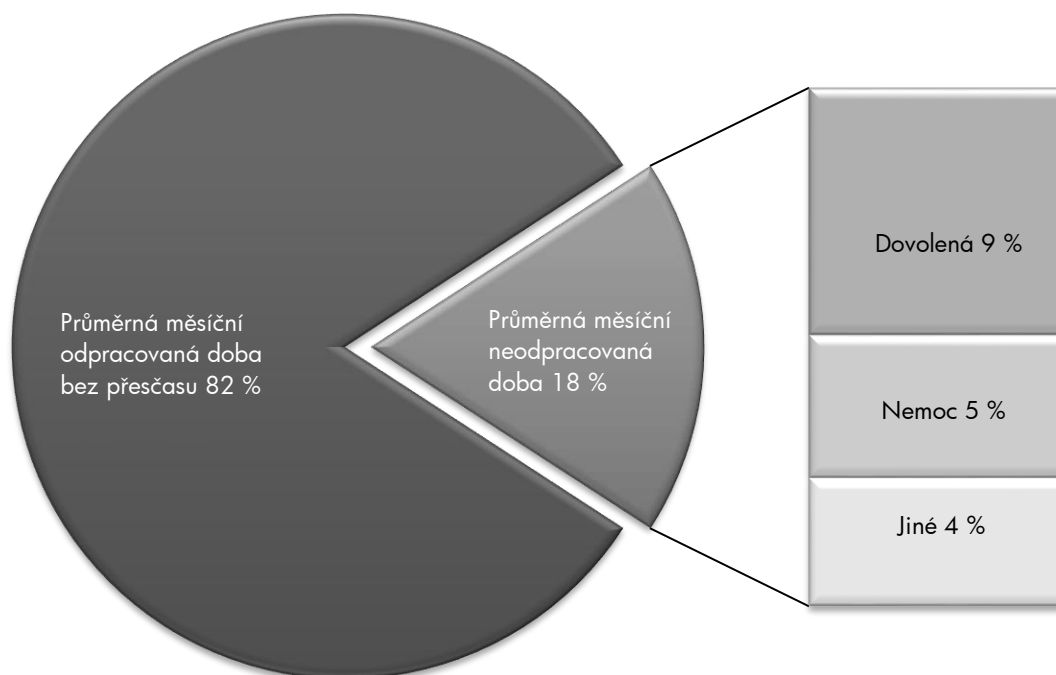
9. decil - 10 % měsíčních odpracovaných dob větších než 161,3 hod/měs

Průměrná měsíční neodpracovaná doba 31,1 hod/měs

z toho dovolená 14,8 hod/měs

z toho nemoc 8,6 hod/měs

Struktura fondu pracovní doby



**Měsíční odpracovaná a neodpracovaná doba
podle podskupin zaměstnání CZ-ISCO**

Moravskoslezský kraj

podskupina zaměstnání/ kategorie zaměstnání CZ-ISCO	počet zaměstnanců přepočtený podle evid. měsíců	odpracovaná doba		neodpracovaná doba		
		celkem	z toho přesčas	celkem	z toho	
					hod/měs	hod/měs
tis. osob	hod/měs	hod/měs	hod/měs			
1120 Nejvyšší představitelé společností (kromě polit.,zájm.org.)	0,5	141,3	0,0	31,9	14,9	10,0
1211 Řídící pracovníci v oblasti financí (kr.fin.,pojišť.služeb)	0,8	148,7	1,2	22,6	13,7	2,2
1212 Řídící pracovníci v oblasti lidských zdrojů	0,2	143,3	0,7	26,8	15,4	4,1
1219 Ostatní řídicí pracovníci správy podniku a pod. činností	0,7	145,4	1,0	25,6	16,0	2,5
1221 Řídící pracovníci v obchodu, marketingu a v příb. oblastech	0,8	146,9	0,6	24,6	15,0	2,5
1223 Řídící pracovníci v oblasti výzkumu a vývoje	0,3	146,5	1,3	23,2	15,3	0,9
1311 Řídící pracovníci v zemědělství, lesnictví a příb. oborech	0,1	148,0	1,1	23,6	15,5	1,1
1321 Řídící pracovníci v průmyslové výrobě	1,7	144,3	1,2	25,2	15,0	2,1
1322 Řídící pracovníci v těžbě a geologii	0,1	142,7	7,7	29,3	17,5	3,3
1323 Řídící pracovníci ve stavebnictví a zeměměřičtví	0,4	150,6	0,4	22,3	13,5	1,9
1324 Řídící pracovníci v dopravě, logistice a příbuzných oborech	0,9	144,4	1,9	27,2	15,8	4,0
1330 Řídící pracovníci v oblasti ICT	0,6	146,8	1,2	25,5	16,0	0,9
1342 Řídící pracovníci v oblasti zdravotnictví	0,2	149,2	2,6	25,1	16,1	1,4
1344 Řídící pracovníci v sociální oblasti (kromě péče o seniory)	0,1	139,5	0,3	28,0	17,0	2,1
1346 Řídící pracovníci v oblasti finančních, pojišťovacích služeb	0,2	143,1	0,2	30,2	16,4	3,5
1349 Řídící pracovníci knihoven, muzeí, práva a bezpečnosti	0,1	147,1	3,6	24,3	15,3	1,4
1420 Řídící pracovníci v maloobchodě a velkoobchodě	1,1	149,0	0,4	26,1	14,6	5,5
1439 Řídící pracovníci v ost.službách (CK, nemovitosti a jiné)	0,1	148,3	1,3	24,4	17,2	1,2
2111 Fyzici a astronomové	0,1	145,6	1,8	23,7	16,8	1,1
2131 Biologové, botanici, zoologové a příbuzní specialisté	0,2	141,1	1,6	32,4	17,9	3,5
2132 Specialisté v zemědělství, lesnictví, rybářství a vod.hosp.	0,1	142,9	0,0	26,2	15,8	2,2
2141 Specialisté v oblasti průmysl.inženýrství a příbuz.oblastech	1,5	142,6	1,5	27,3	16,5	2,9
2144 Strojní inženýři	2,0	144,8	2,5	25,4	15,4	2,5
2145 Chemičtí inženýři a specialisté v příbuzných oborech	0,5	139,3	1,0	27,6	15,2	3,9
2146 Důlní a hutní inženýři a specialisté v příbuzných oborech	0,2	126,5	0,9	38,3	15,9	6,0
2149 Specialisté v oblasti techniky v ostatních oborech	0,5	143,1	1,3	27,3	16,0	2,2
2151 Inženýři elektrotechnici a energetici	0,8	142,6	1,2	26,0	15,8	3,6
2152 Inženýři elektronik	0,5	145,7	1,6	24,1	15,9	1,2
2153 Inženýři elektronických komunikací (vč. radiokomunikací)	0,1	144,0	3,1	27,0	16,4	3,2
2211 Praktičtí lékaři	0,7	147,4	0,4	21,9	13,2	0,5
2212 Lékaři specialisté	1,4	149,7	1,9	23,4	14,4	3,0
2221 Všeobecné sestry se specializací	0,6	141,4	3,2	29,6	15,7	6,9
2310 Učitelé na VŠ a VOŠ	1,8	140,9	0,0	33,8	25,3	1,2
2411 Specialisté v oblasti účetnictví	1,3	147,4	1,5	23,4	14,7	2,3
2412 Finanční a investiční poradci a příbuzní specialisté	0,3	138,0	0,1	34,8	16,3	5,0
2413 Finanční analytici, specialisté v peněžnictví, pojišťovnictví	0,4	144,2	0,7	27,9	16,5	3,6
2422 Specialisté v oblasti strategie a politiky organizací	0,8	144,3	0,7	26,9	15,8	4,0
2423 Specialisté v oblasti personálního řízení	0,4	143,9	0,9	26,7	15,3	3,5
2432 Specialisté pro styk s veřejností	0,1	144,3	1,1	26,3	16,6	3,0
2433 Specialisté prodeje a nákupu produktů a služeb (kromě ICT)	1,4	145,1	0,6	26,8	16,2	3,4
2511 Systémoví analytici	0,6	144,8	0,8	26,6	16,7	2,0
2512 Vývojáři softwaru	1,1	149,1	0,4	25,3	15,3	1,7
2514 Programátoři počítačových aplikací specialisté	1,1	145,1	0,9	26,5	15,1	2,0
2521 Návrháři a správci databází	0,2	148,4	2,4	25,7	14,5	1,3

**Měsíční odpracovaná a neodpracovaná doba
podle podskupin zaměstnání CZ-ISCO**

Moravskoslezský kraj

podskupina zaměstnání/ kategorie zaměstnání CZ-ISCO	počet zaměstnanců přepočtený podle evid. měsíců	odpracovaná doba		neodpracovaná doba		
		celkem	z toho přesčas	celkem	z toho	
					hod/měs	hod/měs
tis. osob	hod/měs	hod/měs	hod/měs			
2522 Systémoví administrátoři, správci počítačových sítí	1,9	150,0	3,5	24,8	14,1	1,6
2523 Specialisté v oblasti počítačových sítí (kromě správců)	0,2	148,3	2,5	24,6	16,1	2,0
2529 Specialisté v oblasti bezpečnosti dat a příbuzní pracovníci	0,1	146,7	1,0	23,1	14,8	2,1
2619 Specialisté v oblasti práva a příbuzných oblastech j.n.	0,1	142,4	0,2	27,6	16,8	2,6
2631 Specialisté v oblasti ekonomie	0,5	145,0	0,8	25,3	15,8	2,9
2635 Specialisté v sociální oblasti	0,1	139,3	1,1	30,3	16,5	5,9
2636 Specialisté v církevní oblasti a v příbuzných oblastech	0,3	150,7	0,0	27,9	17,4	2,9
3112 Stavební technici	2,5	149,0	0,9	24,1	15,0	2,6
3113 Elektrotechnici a technici energetici	2,3	145,9	2,1	25,6	15,6	3,8
3114 Technici elektroniky	1,1	144,6	2,4	28,1	15,9	4,2
3115 Strojírenští technici	4,9	141,6	2,1	29,5	15,0	5,9
3116 Technici v chemickém inženýrství a příbuzných oborech	1,2	139,9	1,7	29,3	14,6	6,4
3117 Důlní a hutní technici a pracovníci v příbuzných oborech	1,0	128,8	2,4	38,1	15,7	6,1
3119 Technici v ostatních průmyslových oborech	1,6	142,4	1,8	26,9	14,7	4,9
3121 Mistři a příbuzní prac.v těžbě,hutní výrobě,slévárenství	1,1	136,0	2,1	32,1	15,6	5,3
3122 Mistři a příbuzní prac.ve výrobě (kr.hutnictví,slévárenství)	4,9	144,5	4,7	27,7	15,1	5,2
3123 Mistři a příbuzní pracovníci ve stavebnictví	1,1	154,3	2,2	22,0	14,0	2,2
3133 Operátoři velinů pro chem.výr.(kromě zprac.ropy,zem.plynu)	0,1	141,6	4,2	24,1	15,2	7,0
3139 Operátoři velinů j.n.	0,1	142,9	9,8	31,8	15,1	12,9
3211 Technici a asistenti pro obsluhu lékařských zařízení	0,1	144,4	11,4	36,2	18,3	8,1
3212 Odborní laboranti, laboratorní asistenti v obl.zdravotnictví	0,5	144,1	3,2	33,1	18,2	4,9
3221 Všeobecné sestry bez specializace	3,9	145,2	1,1	28,0	14,8	4,7
3256 Praktické sestry	0,6	143,3	2,9	28,2	15,3	6,5
3311 Zprostředkovatelé finančních transakcí a finanční makléři	0,1	141,7	0,0	32,1	16,6	4,2
3312 Odborní pracovníci v oblasti peněžnictví	1,0	138,5	0,3	35,2	16,1	7,5
3313 Odborní pracovníci účetnictví, ekonomiky, personalistiky	6,1	144,4	0,9	26,2	14,8	4,3
3321 Odborní pracovníci v oblasti pojišťovnictví	0,8	135,3	0,2	34,2	16,4	8,3
3322 Obchodní zástupci	6,9	147,3	0,1	25,7	14,5	4,8
3323 Nákupčí	2,4	145,4	0,6	25,0	15,0	3,0
3331 Odbytoví a přepravní agenti, celní deklaranti	0,8	145,5	2,2	26,8	15,5	3,5
3339 Zprostředkovatelé služeb j.n.	4,1	144,9	1,0	27,2	14,9	4,5
3341 Vedoucí v oblasti administrativních agend	1,3	147,5	2,5	25,7	16,1	3,3
3343 Odborní pracovníci v administrativě a správě organizace	4,4	143,9	0,6	27,7	15,5	5,4
3412 Odborní pracovníci v sociální oblasti	0,7	134,7	0,3	32,2	16,3	7,4
3413 Odborní pracovníci v církevní oblasti a v příbuzných oborech	0,1	152,2	0,0	30,5	17,8	3,3
3511 Technici provozu ICT, technici programátoři	1,6	148,0	1,6	24,3	15,5	2,4
3512 Technici uživatelské podpory ICT	1,0	145,1	1,2	25,4	15,8	2,5
3513 Technici počítačových sítí a systémů	1,3	144,2	1,6	24,5	15,3	3,0
3521 Technici v oblasti vysílání a audiovizuálních záznamů	0,1	142,4	3,4	29,6	16,3	4,4
4110 Všeobecní administrativní pracovníci	6,9	147,0	0,4	26,2	14,2	4,8
4120 Sekretáři (všeobecní)	1,2	139,1	0,2	31,7	13,2	11,4
4132 Pracovníci pro zadávání dat	0,4	137,5	0,7	31,3	16,1	8,6
4211 Pokladníci ve fin.institucích,na poštách,prac.v příb.oborech	0,6	143,6	1,3	27,4	15,3	8,9
4212 Bookmakeři, krupiéři a pracovníci v příbuzných oborech	0,2	154,8	1,9	26,3	16,2	5,4

**Měsíční odpracovaná a neodpracovaná doba
podle podskupin zaměstnání CZ-ISCO**

Moravskoslezský kraj

podskupina zaměstnání/ kategorie zaměstnání CZ-ISCO	počet zaměstnanců přepočtený podle evid. měsíců	odpracovaná doba		neodpracovaná doba		
		celkem	z toho přesčas	celkem	z toho	
					hod/měs	hod/měs
tis. osob	hod/měs	hod/měs	hod/měs			
4214 Inkasisté pohledávek a příbuzní pracovníci	0,2	136,0	0,8	30,8	16,1	6,1
4221 Pracovníci cestovního ruchu (kromě průvodců)	0,3	146,6	0,9	28,7	15,7	6,3
4222 Pracovníci v zákaznických kontaktních centrech	2,1	133,9	1,0	36,2	14,6	12,0
4223 Operátoři telefonních panelů	0,5	128,2	1,2	34,4	14,4	14,8
4225 Pracovníci v informačních kancelářích	0,1	138,8	1,7	31,9	16,0	10,4
4311 Úředníci v oblasti účetnictví	4,3	142,9	0,6	29,5	14,1	8,6
4312 Úředníci v oblasti statistiky, finančnictví a pojišťovnictví	0,1	137,5	0,6	36,2	16,3	6,9
4313 Mzdoví účetní	0,2	150,8	1,0	23,3	13,7	2,5
4321 Úředníci ve skladech	2,8	141,8	2,2	30,4	15,4	7,8
4322 Úředníci ve výrobě	0,9	140,3	2,2	29,0	15,4	5,9
4323 Pracovníci v dopravě a přepravě	2,3	145,3	3,9	27,6	14,5	6,4
4412 Pracovníci poštovního provozu (kromě úředníků na přepážkách)	1,3	145,7	2,5	29,4	15,7	10,8
4415 Pracovníci evidence dat a archivů	0,1	134,5	0,2	33,7	17,3	3,6
4416 Personální referenti	0,2	145,3	0,3	25,6	14,7	3,6
5112 Průvodčí a příbuzní pracovníci v osobní dopravě	0,4	126,0	5,5	39,7	15,0	14,4
5120 Kuchaři (kromě šéfkuchařů), pomocní kuchaři	2,0	144,9	2,7	30,5	14,3	10,6
5131 Čišníci a servírky	2,3	152,8	1,2	21,9	12,0	6,0
5151 Vedoucí provozu stravovacích, ubytovacích a dalších zařízení	1,4	148,5	1,7	26,4	14,4	4,9
5153 Správci objektů	0,4	150,0	1,1	25,6	16,1	3,0
5222 Vedoucí pracovních týmů v prodejnách	2,5	150,2	1,5	24,7	14,1	6,1
5223 Prodavači v prodejnách	13,3	144,6	0,8	29,3	14,0	10,2
5230 Pokladníci a prodavači vstupenek a jízdenek	1,1	135,4	2,0	31,1	14,4	12,0
5321 Ošetřovatelé a prac. sociálních služeb v obl. pobytové péče	1,8	135,3	2,9	32,8	15,8	11,4
5329 Pracovníci osobní péče ve zdravotní a sociální oblasti j.n.	1,3	142,0	0,7	30,8	15,4	8,7
5411 Příslušníci HZS ČR,hasiči ostatních jednotek požární ochrany	0,3	150,9	12,5	24,4	15,8	4,6
5414 Pracovníci ostrahy a bezpečnostních agentur	3,1	141,4	3,5	27,4	12,4	11,6
7112 Zedníci, kamnáři, dlaždiči a montéři suchých staveb	1,7	137,1	1,6	37,7	15,0	14,1
7119 Ostatní řemeslníci, kvalifikovaní prac.hl. stavební výroby	2,0	148,4	4,6	31,0	14,3	8,5
7126 Instalatéři,potrubaři,stavební zámečníci a stavební klempíři	2,0	141,8	3,9	33,4	13,7	11,3
7131 Malíři (vč.stavebních lakýrníků a natěračů), tapetáři	0,1	137,0	7,4	43,6	15,5	16,2
7132 Lakýrníci a natěrači (kromě stavebních)	1,2	137,2	4,8	35,2	14,4	12,7
7212 Svářeči, řezači plamenem a páječi	3,2	133,3	8,1	42,0	14,7	15,1
7221 Kováři	0,1	114,8	3,8	50,1	14,1	21,6
7222 Nástrojaři a příbuzní pracovníci	8,1	133,0	5,2	37,8	14,9	13,6
7223 Seřizovači a obsluha obráběcích strojů (kr.dřevoobráběcích)	6,7	135,8	5,5	34,3	14,5	10,4
7231 Mechanici a opraváři motorových vozidel	1,5	145,2	3,4	30,3	14,3	7,5
7233 Mechanici a opraváři zeměděl.,průmysl. a j.strojů, zařízení	3,3	138,5	5,0	32,7	14,5	10,5
7411 Stavební a provozní elektrikáři	0,9	145,2	5,0	29,3	15,4	7,4
7412 Elektromechanici	4,0	135,4	5,0	35,0	15,6	10,3
7421 Mechanici a opraváři elektronických přístrojů	0,7	141,1	5,2	33,0	15,2	7,7
7422 Mechanici a opraváři ICT	0,2	147,7	6,3	32,0	16,3	6,4
7511 Zpracovatelé masa, ryb a příbuzní pracovníci	0,4	143,6	2,7	33,4	13,8	11,4
7515 Ochutnávači,kontroloři kvality potravin a nápojů,příb.prac.	0,1	145,1	3,3	24,4	14,9	5,4
7543 Kvalitáři, testovači výrobků, laboranti (kr.potravin,nápojů)	3,3	133,4	3,2	35,9	15,0	13,0

**Měsíční odpracovaná a neodpracovaná doba
podle podskupin zaměstnání CZ-ISCO**

Moravskoslezský kraj

podskupina zaměstnání/ kategorie zaměstnání CZ-ISCO	počet zaměstnanců přepočtený podle evid. měsíců	odpracovaná doba		neodpracovaná doba		
		celkem	z toho přesčas	celkem	z toho	
					hod/měs	hod/měs
tis. osob	hod/měs	hod/měs	hod/měs			
7549 Řemeslní pracovníci a pracovníci v dalších oborech j.n.	0,2	143,4	14,5	35,0	19,2	6,0
8112 Obsluha zařízení na úpravu rudných a nerudných surovin	0,2	140,4	7,6	35,2	14,7	11,0
8114 Obsluha strojů na výrobky z cementu,kamene,ostatních nerostů	0,3	134,8	6,5	38,4	14,6	9,2
8121 Obsluha zařízení na zpracování kovů	6,7	128,9	3,3	38,5	14,8	12,7
8131 Obsluha strojů a zařízení pro chemickou výrobu	2,5	123,0	1,7	38,9	15,2	14,2
8143 Obsluha strojů na výrobu a zpracování výrobků z papíru	0,7	133,4	5,2	35,7	15,5	12,9
8153 Obsluha šicích a vyšívacích strojů	0,7	128,3	0,9	45,8	13,4	21,9
8157 Obsluha strojů v prádelnách a čistírnách	0,1	137,5	2,8	34,5	15,5	12,3
8159 Obsluha strojů na výrobu,úpravu textil.,kožen.výrobků j.n.	0,3	123,8	2,8	43,4	14,9	19,1
8160 Obsluha strojů na výrobu potravin a příbuzných výrobků	1,7	129,6	4,8	38,8	13,9	13,0
8182 Obsluha parních turbín, kotlů a příbuzných zařízení	0,3	140,5	4,2	27,7	16,0	8,1
8183 Obsluha strojů na balení, plnění a etiketování	0,5	136,4	3,6	34,0	14,2	12,5
8189 Obsluha stacionárních strojů a zařízení j.n.	3,0	137,0	4,0	32,7	15,6	9,1
8211 Montážní dělníci mechanických zařízení	6,1	133,8	3,9	34,3	15,3	11,7
8212 Montážní dělníci elektrických, energet. a elektron. zařízení	2,9	129,6	1,8	38,7	15,2	14,1
8219 Montážní dělníci ostatních výrobků	5,5	132,7	4,3	37,7	13,9	15,1
8311 Strojvedoucí a řidiči kolejových motorových vozíků	1,1	134,7	7,8	33,4	14,9	8,8
8312 Signalisti,brzdaři,výhybkáři,posunovači,příbuzní pracovníci	1,1	134,6	7,6	32,7	14,9	11,1
8322 Řidiči osobních a malých dodávkových automobilů, taxikáři	1,7	150,1	2,8	28,5	12,5	9,9
8331 Řidiči autobusů, trolejbusů a tramvají	2,8	153,4	17,9	37,1	15,9	15,2
8332 Řidiči nákladních automobilů, tahačů a speciálních vozidel	9,0	154,2	7,5	28,6	13,8	8,2
8342 Obsluha železničních, zemních a příbuzných strojů a zařízení	1,4	142,2	7,6	36,9	13,7	15,7
8343 Obsluha jeřábů,zdvihacích a podobných manipulačních zařízení	1,3	129,8	4,4	39,8	15,0	13,6
8344 Obsluha vysokozdvizných a jiných vozíků a skladníci	11,8	139,6	3,3	32,4	14,6	10,7
9112 Uklízeči a pomocníci v hotelích,admin.,průmysl.a j.objektech	4,7	136,0	1,3	36,1	13,6	12,3
9121 Pracovníci pro ruční praní a žehlení	0,1	139,2	1,3	33,0	16,8	9,7
9313 Dělníci v oblasti výstavby budov	1,3	145,7	0,8	29,7	13,1	9,1
9321 Ruční baliči, plniči a etiketovači	0,7	133,3	0,8	40,8	13,7	12,3
9329 Ostatní pomocní pracovníci ve výrobě	7,8	132,5	3,5	37,5	13,6	15,4
9333 Pomocní manipulační pracovníci (kromě výroby)	2,7	138,7	2,0	34,3	14,1	13,6
9612 Třidiči odpadů	0,1	131,7	0,5	41,7	14,6	19,3

Základní informace o hodinovém výdělků

Moravskoslezský kraj

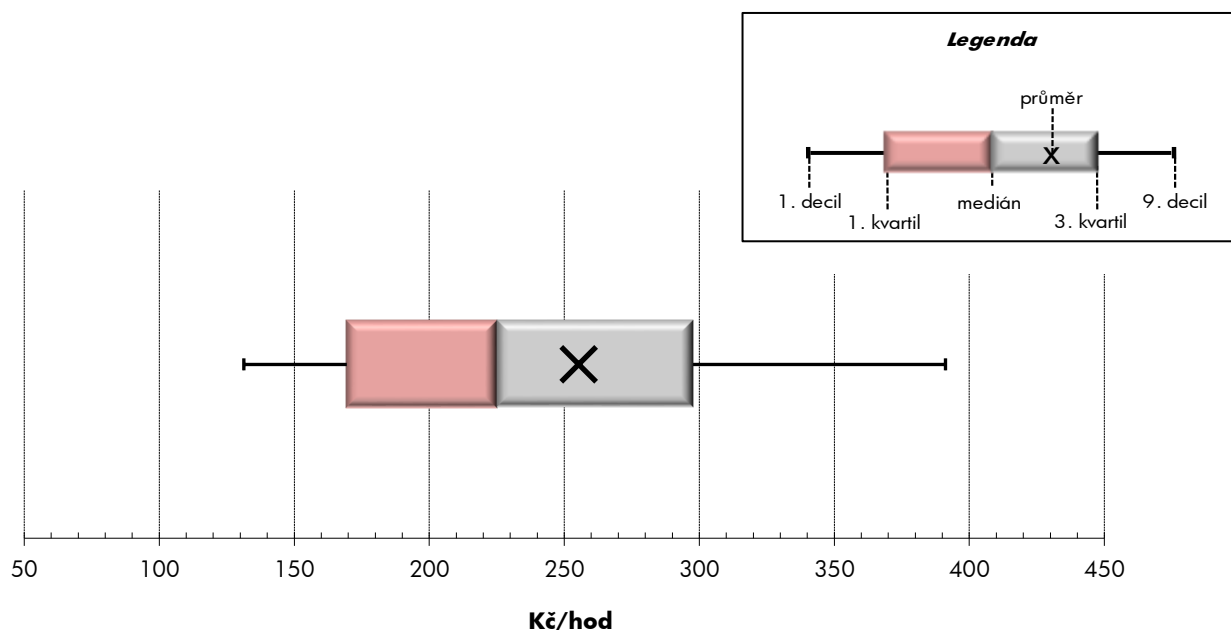
Medián hodinového výdělku	225,0 Kč/hod
Index mediánu hodinového výdělku vůči 4. čtvrtletí 2023	105,8 %

Diferenciace

1. decil - 10 % hodinových výdělků menších než	131,3 Kč/hod
1. kvartil - 25 % hodinových výdělků menších než	169,4 Kč/hod
Medián - 50 % hodinových výdělků menších než	225,0 Kč/hod
3. kvartil - 25 % hodinových výdělků větších než	297,7 Kč/hod
9. decil - 10 % hodinových výdělků větších než	391,2 Kč/hod

Průměr hodinového výdělku	255,4 Kč/hod
--	---------------------

Index průměru hodinového výdělku vůči 4. čtvrtletí 2023	107,1 %
---	---------



Hodinový výdělek se zjišťuje jako průměrný hodinový výdělek definovaný v § 351 až § 362 zákona č. 262/2006 Sb., zákoníku práce, ve znění pozdějších předpisů.

Hodinový výdělek podle pohlaví a věku

Moravskoslezský kraj

pohlaví/ věková skupina	počet zaměstnanců přepočtený podle placených měsíců	medián hodinového výdělku	diferenciace hodinového výdělku		průměr hodinového výdělku
			1. decil	9. decil	
	tis. osob	Kč/hod	Kč/hod	Kč/hod	Kč/hod
CELKEM - mzdová sféra	342,0	225,0	131,3	391,2	255,4
do 20 let	1,6	182,5	136,6	247,6	191,1
20 - 29 let	41,1	207,7	128,4	321,0	221,9
30 - 39 let	72,3	239,6	140,7	404,3	266,5
40 - 49 let	98,3	231,7	133,9	423,9	269,4
50 - 59 let	96,8	221,8	127,1	381,4	251,3
60 a více let	31,9	213,8	124,4	385,1	246,5
MUŽI	188,1	246,6	133,1	421,8	277,5
do 20 let	0,9	191,4	139,4	243,2	198,2
20 - 29 let	24,8	221,0	124,4	335,3	231,3
30 - 39 let	43,5	261,9	143,0	442,4	288,2
40 - 49 let	51,0	258,0	135,7	471,0	297,8
50 - 59 let	49,3	245,8	134,7	415,3	278,6
60 a více let	18,5	225,4	124,7	397,9	258,7
ŽENY	132,1	198,0	129,3	339,5	224,1
do 20 let	0,5	166,2	127,2	248,8	178,2
20 - 29 let	13,7	190,6	134,1	290,4	204,9
30 - 39 let	24,2	203,6	138,7	341,7	227,4
40 - 49 let	41,0	202,6	132,6	361,4	233,9
50 - 59 let	41,3	195,1	125,5	328,7	218,6
60 a více let	11,4	190,2	124,3	360,7	226,7

Hodinový výdělek podle podskupin zaměstnání CZ-ISCO

Moravskoslezský kraj					
podskupina zaměstnání/ zaměstnání CZ-ISCO	počet zaměstnanců přepočtený podle placených měsíců	medián hodinového výdělku	diferenciace hodinového výdělku		průměr hodinového výdělku
			1. decil	9. decil	
	tis. osob	Kč/hod	Kč/hod	Kč/hod	Kč/hod
1120 Nejvyšší představitelé společností (kromě polit.,zájm.org.)	0,5	478,4	175,1	1 825,6	782,6
1211 Řídící pracovníci v oblasti financí (kr.fin.,pojišť.služeb)	0,7	520,8	285,2	1 107,3	626,4
1212 Řídící pracovníci v oblasti lidských zdrojů	0,2	544,9	294,1	996,5	646,6
1219 Ostatní řídicí pracovníci správy podniku a pod. činností	0,7	458,4	252,7	968,5	561,8
1221 Řídící pracovníci v obchodu, marketingu a v příb. oblastech	0,8	469,9	282,9	1 038,6	608,9
1223 Řídící pracovníci v oblasti výzkumu a vývoje	0,3	511,7	181,7	1 014,8	577,6
1311 Řídící pracovníci v zemědělství, lesnictví a příb. oborech	0,1	485,2	364,6	786,1	538,9
1321 Řídící pracovníci v průmyslové výrobě	1,8	519,2	271,3	1 102,9	637,1
1322 Řídící pracovníci v těžbě a geologii	0,1	475,9	254,2	939,2	572,2
1323 Řídící pracovníci ve stavebnictví a zeměměřičtví	0,4	274,1	124,5	868,8	411,6
1324 Řídící pracovníci v dopravě, logistice a příbuzných oborech	1,0	392,2	215,5	771,5	456,7
1330 Řídící pracovníci v oblasti ICT	0,6	557,3	359,2	1 020,3	650,3
1342 Řídící pracovníci v oblasti zdravotnictví	0,2	495,9	150,0	1 322,8	691,6
1344 Řídící pracovníci v sociální oblasti (kromě péče o seniory)	0,1	420,9	303,3	597,2	435,0
1346 Řídící pracovníci v oblasti finančních, pojišťovacích služeb	0,2	598,5	379,3	1 098,4	692,0
1349 Řídící pracovníci knihoven, muzeí, práva a bezpečnosti	0,1	319,0	175,1	1 090,2	459,3
1420 Řídící pracovníci v maloobchodě a velkoobchodě	1,2	247,5	142,2	609,2	330,0
1439 Řídící pracovníci v ost.službách (CK, nemovitosti a jiné)	0,1	415,4	263,6	996,9	496,0
2111 Fyzici a astronomové	0,1	525,2	278,0	762,9	527,7
2131 Biologové, botanici, zoologové a příbuzní specialisté	0,2	304,3	222,8	487,2	349,7
2132 Specialisté v zemědělství, lesnictví, rybářství a vod.hosp.	0,1	309,1	194,7	425,0	322,9
2141 Specialisté v oblasti průmysl.inženýrství a příbuz.oblastech	1,6	332,6	217,0	571,9	376,8
2144 Strojní inženýři	2,0	366,8	272,7	565,6	410,3
2145 Chemičtí inženýři a specialisté v příbuzných oborech	0,5	377,8	265,7	581,2	407,0
2146 Důlní a hutní inženýři a specialisté v příbuzných oborech	0,2	354,1	271,1	479,4	374,1
2149 Specialisté v oblasti techniky v ostatních oborech	0,6	363,4	225,4	646,4	410,7
2151 Inženýři elektrotechnici a energetici	0,8	398,2	284,3	582,1	422,5
2152 Inženýři elektronici	0,6	427,0	313,5	617,0	450,6
2153 Inženýři elektronických komunikací (vč. radiokomunikací)	0,1	358,5	288,4	497,8	382,5
2211 Praktičtí lékaři	0,9	300,8	164,2	630,9	354,7
2212 Lékaři specialisté	1,7	483,1	165,5	960,3	537,9
2221 Všeobecné sestry se specializací	0,6	349,3	266,4	420,5	348,9
2310 Učitelé na VŠ a VOŠ	2,0	301,8	196,3	573,3	354,5
2411 Specialisté v oblasti účetnictví	1,6	355,1	208,4	589,9	384,3
2412 Finanční a investiční poradci a příbuzní specialisté	0,3	312,0	220,1	606,6	366,5
2413 Finanční analytici, specialisté v peněžnictví, pojišťovnictví	0,4	356,8	210,1	625,6	397,8
2422 Specialisté v oblasti strategie a politiky organizací	0,7	387,7	263,5	615,1	426,4
2423 Specialisté v oblasti personálního řízení	0,4	334,2	219,5	530,1	357,0
2424 Specialisté v oblasti vzdělávání a rozvoje lidských zdrojů	0,1	353,5	216,1	472,8	355,8
2432 Specialisté pro styk s veřejností	0,1	430,6	249,7	819,1	473,7
2433 Specialisté prodeje a nákupu produktů a služeb (kromě ICT)	1,5	418,6	238,7	678,9	450,7
2511 Systémoví analytici	0,6	413,3	246,5	618,6	428,3
2512 Vývojáři softwaru	0,9	491,1	203,2	902,1	531,3
2514 Programátoři počítačových aplikací specialisté	1,1	390,3	215,7	598,0	406,6

Hodinový výdělek podle podskupin zaměstnání CZ-ISCO

Moravskoslezský kraj					
podskupina zaměstnání/ zaměstnání CZ-ISCO	počet zaměstnanců přepočtený podle placených měsíců	medián hodinového výdělku	diferenciace hodinového výdělku		průměr hodinového výdělku
			1. decil	9. decil	
	tis. osob	Kč/hod	Kč/hod	Kč/hod	Kč/hod
2521 Návrháři a správci databází	0,2	436,7	291,7	671,1	446,4
2522 Systémoví administrátoři, správci počítačových sítí	2,0	336,7	216,5	568,6	368,0
2523 Specialisté v oblasti počítačových sítí (kromě správců)	0,2	413,8	264,4	628,3	431,0
2529 Specialisté v oblasti bezpečnosti dat a příbuzní pracovníci	0,2	396,6	270,3	559,6	416,8
2619 Specialisté v oblasti práva a příbuzných oblastech j.n.	0,1	400,3	242,7	633,7	455,8
2631 Specialisté v oblasti ekonomie	0,4	392,3	233,4	561,3	407,5
2635 Specialisté v sociální oblasti	0,1	308,9	236,4	419,7	307,1
2636 Specialisté v církevní oblasti a v příbuzných oblastech	0,3	146,4	123,2	266,5	172,3
2654 Režiséři, dramaturgové, produkční a příbuzní specialisté	0,0	338,5	245,3	399,9	332,8
3112 Stavební technici	2,7	217,0	139,0	362,2	237,6
3113 Elektrotechnici a technici energetici	2,4	321,0	187,5	488,2	332,4
3114 Technici elektronici	1,1	288,0	175,2	422,3	294,8
3115 Strojírenští technici	4,7	269,4	205,8	414,0	292,7
3116 Technici v chemickém inženýrství a příbuzných oborech	1,1	258,9	190,3	401,9	278,5
3117 Důlní a hutní technici a pracovníci v příbuzných oborech	0,9	316,4	238,1	420,5	329,3
3119 Technici v ostatních průmyslových oborech	1,2	275,0	183,0	398,4	287,0
3121 Mistři a příbuzní prac.v těžbě,hutní výrobě,slévárenství	0,6	362,4	275,6	461,9	367,1
3122 Mistři a příbuzní prac.ve výrobě (kr.hutnictví,slévárenství)	5,0	312,8	160,7	452,6	315,4
3123 Mistři a příbuzní pracovníci ve stavebnictví	1,4	220,4	122,8	423,8	245,0
3133 Operátoři velinů pro chem.výr.(kromě zprac.ropy,zem.plynu)	0,1	314,5	268,1	375,6	321,9
3139 Operátoři velinů j.n.	0,1	311,7	263,0	412,8	328,3
3211 Technici a asistenti pro obsluhu lékařských zařízení	0,1	326,4	240,3	424,3	332,2
3212 Odborní laboranti, laboratorní asistenti v obl.zdravotnictví	0,6	253,5	179,4	333,0	250,1
3221 Všeobecné sestry bez specializace	4,2	228,9	169,1	339,1	240,7
3256 Praktické sestry	0,7	249,5	209,5	313,0	253,2
3311 Zprostředkovatelé finančních transakcí a finanční makléři	0,1	198,1	167,0	334,5	229,2
3312 Odborní pracovníci v oblasti peněžnictví	1,0	263,3	182,3	396,5	281,2
3313 Odborní pracovníci účetnictví, ekonomiky, personalistiky	6,4	255,3	174,4	383,1	273,8
3321 Odborní pracovníci v oblasti pojišťovnictví	0,8	308,2	187,5	454,9	323,5
3322 Obchodní zástupci	7,8	260,9	133,9	456,8	291,6
3323 Nákupčí	2,6	273,4	188,8	562,2	310,1
3331 Odbytoví a přepravní agenti, celní deklaranti	0,9	242,7	163,0	333,1	252,3
3333 Odborní pracovníci úřadů práce a pracovních agentur	0,1	235,2	159,3	311,1	245,0
3339 Zprostředkovatelé služeb j.n.	4,3	235,8	160,2	400,2	261,4
3341 Vedoucí v oblasti administrativních agend	1,4	292,1	193,8	463,4	325,2
3343 Odborní pracovníci v administrativě a správě organizace	4,5	242,2	164,9	401,1	268,7
3412 Odborní pracovníci v sociální oblasti	0,7	258,8	162,9	355,2	268,8
3413 Odborní pracovníci v církevní oblasti a v příbuzných oborech	0,1	179,0	139,5	278,8	193,1
3511 Technici provozu ICT, technici programátoři	1,7	302,2	175,4	479,5	322,3
3512 Technici uživatelské podpory ICT	0,9	313,8	244,7	452,4	333,0
3513 Technici počítačových sítí a systémů	1,1	278,1	142,4	443,5	299,5
3521 Technici v oblasti vysílání a audiovizuálních záznamů	0,1	287,7	228,5	342,5	287,1
4110 Všeobecní administrativní pracovníci	7,7	176,1	124,0	269,5	190,4
4120 Sekretáři (všeobecní)	1,2	193,1	128,0	289,6	205,9

Hodinový výdělek podle podskupin zaměstnání CZ-ISCO

Moravskoslezský kraj					
podskupina zaměstnání/ zaměstnání CZ-ISCO	počet zaměstnanců přepočtený podle placených měsíců	medián hodinového výdělku	diferenciace hodinového výdělku		průměr hodinového výdělku
			1. decil	9. decil	
	tis. osob	Kč/hod	Kč/hod	Kč/hod	Kč/hod
4132 Pracovníci pro zadávání dat	0,4	172,5	132,8	253,8	186,6
4211 Pokladníci ve fin.institucích,na poštách,prac.v příb.oborech	0,6	175,4	162,8	208,3	183,1
4212 Bookmakeři, krupiéři a pracovníci v příbuzných oborech	0,2	210,8	164,3	242,2	208,8
4214 Inkasisté pohledávek a příbuzní pracovníci	0,2	229,1	160,9	326,8	240,0
4221 Pracovníci cestovního ruchu (kromě průvodců)	0,3	257,1	184,2	399,7	278,6
4222 Pracovníci v zákaznických kontaktních centrech	2,2	195,0	133,7	294,1	206,9
4223 Operátoři telefonních panelů	0,5	206,2	161,0	320,6	224,4
4225 Pracovníci v informačních kancelářích	0,1	192,1	183,9	233,0	201,3
4311 Úředníci v oblasti účetnictví	4,5	195,0	129,3	276,0	207,9
4312 Úředníci v oblasti statistiky, finančnictví a pojišťovnictví	0,1	197,1	159,7	354,7	221,3
4313 Mzdoví účetní	0,2	235,4	178,9	438,8	275,2
4321 Úředníci ve skladech	2,9	223,8	161,6	316,0	232,7
4322 Úředníci ve výrobě	0,8	263,1	195,7	376,3	279,2
4323 Pracovníci v dopravě a přepravě	2,4	285,1	166,2	389,9	283,6
4415 Pracovníci evidence dat a archivů	0,1	226,9	172,6	283,5	227,5
4416 Personální referenti	0,3	229,9	130,3	356,2	238,1
5112 Průvodčí a příbuzní pracovníci v osobní dopravě	0,4	284,3	233,0	309,9	281,5
5120 Kuchaři (kromě šéfkuchařů), pomocní kuchaři	1,9	150,0	120,6	236,7	164,2
5131 Číšníci a servírky	2,6	126,8	117,0	167,8	137,0
5151 Vedoucí provozu stravovacích, ubytovacích a dalších zařízení	1,6	213,2	114,1	393,3	223,8
5153 Správci objektů	0,5	217,5	126,3	273,4	213,6
5222 Vedoucí pracovních týmů v prodejnách	2,9	211,7	153,8	350,0	234,1
5223 Prodavači v prodejnách	15,5	163,2	126,8	231,9	172,6
5230 Pokladníci a prodavači vstupenek a jízdenek	1,2	183,2	134,3	251,6	190,5
5321 Ošetřovatelé a prac. sociálních služeb v obl. pobytové péče	1,9	220,9	182,1	277,0	225,4
5329 Pracovníci osobní péče ve zdravotní a sociální oblasti j.n.	1,4	181,3	143,3	223,1	183,2
5411 Příslušníci HZS ČR,hasiči ostatních jednotek požární ochrany	0,3	301,3	255,1	393,7	315,0
5414 Pracovníci ostražky a bezpečnostních agentur	3,7	138,6	124,4	179,4	147,2
7112 Zedníci, kamnáři, dlaždiči a montéři suchých staveb	2,0	152,4	120,0	277,8	178,4
7119 Ostatní řemeslníci, kvalifikovaní prac.hl. stavební výroby	2,5	213,5	126,5	328,2	223,5
7126 Instalatéři,potrubaři,stavební zámečníci a stavební klempíři	2,3	221,6	126,2	315,2	228,9
7131 Malíři (vč.stavebních lakýrníků a natěračů), tapetáři	0,1	233,4	141,0	276,5	228,7
7212 Svářeči, řezači plamenem a páječi	2,9	250,1	194,9	330,6	255,5
7221 Kováři	0,1	265,4	200,3	335,3	264,4
7222 Nástrojaři a příbuzní pracovníci	7,3	240,4	167,5	338,4	247,4
7223 Seřizovači a obsluha obráběcích strojů (kr.dřevoobráběcích)	6,0	251,6	189,7	336,2	258,7
7231 Mechanici a opraváři motorových vozidel	1,7	232,7	133,5	317,2	235,1
7233 Mechanici a opraváři zeměděl.,průmysl. a j.strojů, zařízení	3,5	256,8	132,1	381,4	261,6
7314 Keramici a pracovníci v příbuzných oborech	0,0	227,0	169,9	257,6	220,1
7411 Stavební a provozní elektrikáři	0,9	218,7	139,7	355,4	237,4
7412 Elektromechanici	3,9	269,5	198,0	369,6	275,4
7421 Mechanici a opraváři elektronických přístrojů	0,7	250,1	198,5	343,7	266,9
7422 Mechanici a opraváři ICT	0,2	218,5	163,1	305,4	229,8
7511 Zpracovatelé masa, ryb a příbuzní pracovníci	0,4	203,3	140,0	265,1	204,0

Hodinový výdělek podle podskupin zaměstnání CZ-ISCO

Moravskoslezský kraj					
podskupina zaměstnání/ zaměstnání CZ-ISCO	počet zaměstnanců přepočtený podle placených měsíců	medián hodinového výdělku	diferenciace hodinového výdělku		průměr hodinového výdělku
			1. decil	9. decil	
	tis. osob	Kč/hod	Kč/hod	Kč/hod	Kč/hod
7515 Ochutnávači, kontroloři kvality potravin a nápojů, příb. prac.	0,1	252,2	128,8	357,5	257,6
7543 Kvalitáři, testovači výrobků, laboranti (kr. potravin, nápojů)	3,2	265,9	180,8	358,5	267,8
7549 Řemeslní pracovníci a pracovníci v dalších oborech j.n.	0,2	317,4	204,3	429,8	318,7
8112 Obsluha zařízení na úpravu rudných a nerudných surovin	0,2	250,0	199,1	295,5	251,3
8114 Obsluha strojů na výrobky z cementu, kamene, ostatních nerostů	0,2	251,7	195,7	341,6	261,3
8121 Obsluha zařízení na zpracování kovů	6,3	263,7	194,6	330,4	263,3
8131 Obsluha strojů a zařízení pro chemickou výrobu	2,0	258,7	192,5	349,5	265,5
8143 Obsluha strojů na výrobu a zpracování výrobků z papíru	0,8	246,3	181,5	330,7	253,2
8153 Obsluha šicích a vyšívacích strojů	0,7	153,8	114,4	174,1	147,5
8157 Obsluha strojů v prádelnách a čistírnách	0,1	169,1	135,1	212,1	173,5
8159 Obsluha strojů na výrobu, úpravu textil., kožen. výrobků j.n.	0,3	153,5	132,5	183,3	156,6
8160 Obsluha strojů na výrobu potravin a příbuzných výrobků	1,7	229,0	146,3	302,1	228,9
8182 Obsluha parních turbín, kotlů a příbuzných zařízení	0,3	287,9	204,3	416,4	299,5
8183 Obsluha strojů na balení, plnění a etiketování	0,5	206,2	161,7	260,2	211,5
8189 Obsluha stacionárních strojů a zařízení j.n.	3,0	261,4	172,0	393,5	270,2
8211 Montážní dělníci mechanických zařízení	4,6	275,6	186,8	368,6	278,8
8212 Montážní dělníci elektrických, energet. a elektron. zařízení	2,4	257,4	163,6	321,7	252,3
8219 Montážní dělníci ostatních výrobků	4,9	192,0	142,2	267,5	200,2
8311 Strojvedoucí a řidiči kolejových motorových vozíků	1,1	353,0	270,0	465,3	357,4
8312 Signalisti, brzdáři, výhybkáři, posunovači, příbuzní pracovníci	1,0	276,5	224,0	333,7	281,4
8322 Řidiči osobních a malých dodávkových automobilů, taxikáři	1,9	166,2	123,0	227,2	169,8
8331 Řidiči autobusů, trolejbusů a tramvají	3,2	237,8	211,5	271,6	240,2
8332 Řidiči nákladních automobilů, tahačů a speciálních vozidel	10,7	180,7	123,9	320,3	203,6
8342 Obsluha železničních, zemních a příbuzných strojů a zařízení	1,5	234,6	130,8	348,8	244,3
8343 Obsluha jeřábů, zdvihacích a podobných manipulačních zařízení	1,2	247,0	192,2	309,6	247,7
8344 Obsluha vysokozdvíhacích a jiných vozíků a skladníci	11,9	201,4	147,6	290,3	213,2
9112 Uklízeči a pomocníci v hotelích, admin., průmysl. a j. objektech	4,9	129,6	112,5	175,8	138,4
9121 Pracovníci pro ruční praní a žehlení	0,1	200,7	157,0	238,4	201,2
9313 Dělníci v oblasti výstavby budov	1,6	125,7	113,0	177,3	135,6
9321 Ruční baliči, plničů a etiketovači	0,7	132,8	123,3	254,0	153,2
9329 Ostatní pomocní pracovníci ve výrobě	7,1	183,0	124,4	264,8	189,4
9334 Doplnovači zboží	0,1	175,9	150,0	213,5	180,4
9612 Třídíči odpadů	0,0	120,3	115,0	152,2	131,2



Dodatek

Technický popis šetření

Dodatek - Technický popis šetření

Technický popis šetření přibližuje metodické postupy používané při zpracování mzdové sféry Regionální statistiky ceny práce (RSCP-MZS). Popis je rozdělen do pěti kapitol: koncepce šetření, vstupní údaje, nejdůležitější sledované ukazatele, dopočtové metody a kvalita odhadů a definice vybraných pojmů.

1. Koncepce šetření

Kapitola popisuje základní soubor šetření, postup při výběru ekonomických subjektů (ES) a strukturu výběrového souboru mzdové sféry RSCP-MZS.

1.1. Základní soubor

Základním souborem RSCP-MZS je soubor aktivních ekonomických subjektů, definovaný na základě Registru ekonomických subjektů (RES) Českého statistického úřadu (ČSÚ), které odměňují mzdou podle § 109 odst. 2 zákona č. 262/2006 Sb., zákoníku práce, ve znění pozdějších předpisů. RES je detailně popsán na internetových stránkách ČSÚ (www.czso.cz). Informace o subjektech, které neodměňují mzdou, ale platem, jsou získávány z Informačního systému o platech, spravovaného Ministerstvem financí.

1.2. Výběrový design RSCP-MZS

Výběr ekonomických subjektů v RSCP-MZS lze charakterizovat jako jednostupňový stratifikovaný výběr. Výběrovými jednotkami jsou ekonomické subjekty, na které se v případě vybrání vztahuje zpravodajská povinnost. Statistickými jednotkami jsou zaměstnanci, kteří jsou nositeli sledovaných statistických znaků. Základní soubor (ZS) je rozdělen do oblastí (strat) podle:

- institucionálních sektorů,
- velikostních kategorií,
- odvětvových skupin,
- regionů (krajů).

V jednotlivých oblastech, které vznikly rozdělením ZS dle příslušných stratifikačních kritérií, je vybrán stanovený podíl ekonomických subjektů. Výběr je prováděn z institucionálních sektorů používaných v národních účtech, tj. ze sektorů nefinančních podniků, finančních institucí, vládních institucí, domácností (podnikatelů – fyzických osob) a neziskových institucí sloužících domácnostem.

V početně největších sektorech – v nefinančních podnicích a domácnostech – jsou subjekty s 250 a více zaměstnanci zařazeny do šetření plošně (výběr s pravděpodobností rovnou 1). Menší subjekty s 1 až 249 zaměstnanci jsou vybírány v jednotlivých stratech systematickým náhodným výběrem s nestejnými pravděpodobnostmi bez vracení. Pravděpodobnosti výběru se liší podle velikosti subjektu, a jejich výše je určena výběrovým podílem uvedeným v tabulce 1. Výběr ekonomických subjektů s 1 až 9 zaměstnanci je prováděn jednorázově každé

2 roky, přičemž poslední výběr byl uskutečněn za rok 2022. Výběrový soubor ekonomických subjektů s 10 až 249 zaměstnanci se obměňuje metodou rotujícího panelu s periodou rotace devět let, tzn. k plné obměně dojde za devět let.

Velikostní kategorie pro výběr		
Kategorie	Počet zaměstnanců	Výběrový podíl [%]
1	1 až 9	1,2
2	10 až 49	4,5
3	50 až 249	15
4	250 a více	100

Tabulka 1

V sektorech finančních a vládních institucí jsou do výběrového souboru zařazeny plošně subjekty s 50 a více zaměstnanci, v sektoru neziskových institucí s 65 a více zaměstnanci. Menší subjekty z těchto sektorů podléhají pravděpodobnostnímu výběru.

Ekonomické subjekty se vybírají v 6 základních odvětvových skupinách: zemědělství, průmysl, stavebnictví, obchod, tržní služby a ostatní služby. V rámci základních skupin jsou pomocí klastrové analýzy určena podrobnější strata na základě podobnosti mzdové úrovně a struktury zaměstnání.

Regionem se z hlediska výběru jednotek rozumí kraj ve smyslu ústavního zákona č. 347/1997 Sb., v platném znění.

1.3. Struktura výběrového souboru RSCP-MZS

Statistické šetření RSCP-MZS za rok 2024 zahrnuje 8 666 ekonomických subjektů, které reprezentují 1 776 tisíc zaměstnanců (viz tabulka 2).

Výběrový soubor RSCP-MZS			
	RSCP-MZS Celkem	z toho RSCP-MZS – kraj Moravskoslezský	
		se sídlem v kraji	se sídlem mimo kraj
Počet ekonomických subjektů	8 666	812	724
Počet zaměstnanců	1 776 tis.	133 tis.	56 tis.

Tabulka 2

Strukturu výběrového souboru RSCP-MZS z odvětvového hlediska v roce 2024 ukazují ve sledovaném kraji tabulka 3.

Odvětvová skladba výběrového souboru RSCP-MZS – kraj Moravskoslezský			
Kód CZ-NACE	Sekce	Počet ES	
		se sídlem v kraji	se sídlem mimo kraj
A	Zemědělství, lesnictví a rybářství	14	4
B	Těžba a dobývání	2	1
C	Zpracovatelský průmysl	240	102
D	Výroba a rozvod elektřiny, plynu, tepla	8	9
E	Zásobování vodou, činnosti související s odpady	8	9
F	Stavebnictví	64	32
G	Obchod, opravy motorových vozidel	136	218
H	Doprava a skladování	46	38
I	Ubytování, stravování a pohostinství	42	13
J	Informační a komunikační činnosti	19	61
K	Peněžnictví a pojišťovnictví	2	54
L	Činnosti v oblasti nemovitosti	21	15
M	Profesní, vědecké a technické činnosti	57	45
N	Administrativní a podpůrné činnosti	27	71
O	Veřejná správa, obrana, sociální zabezpečení	2	3
P	Vzdělávání	17	5
Q	Zdravotní a sociální péče	74	21
R	Kulturní, zábavní a rekreační činnosti	11	8
S	Ostatní činnosti	21	15

Tabulka 3

2. Vstupní údaje

Kapitola popisuje specifika sběru dat pro šetření RSCP-MZS, nejdůležitější vstupní údaje a používané klasifikace a číselníky.

2.1. Sběr dat

Ekonomické subjekty, na které se vztahuje zpravodajská povinnost, vykazují do statistického šetření RSCP-MZS údaje o všech zaměstnancích v pracovním poměru. Vybraná zpravodajská jednotka předává data na Ministerstvo práce a sociálních věcí, které je orgánem vykonávajícím státní statistickou službu.

Ekonomické subjekty s 1 až 9 zaměstnanci vykazují údaje za všechny zaměstnance jednou za dva roky. Získané údaje jsou po následující 2 roky používány pro šetření RSCP-MZS, přičemž údaje jsou harmonizovány na základní soubor mikrosubjektů ČSÚ příslušného období.

Ekonomické subjekty s 10 a více zaměstnanci vykazují za pololetí a celý rok podrobné údaje o všech svých zaměstnancích. Termínem pro předání dat od respondentů je 25. července, jedná-li se o data za první pololetí a 25. ledna, jedná-li se o data za celý rok.

Předávaná data mají formu databázových souborů a obsahují informace o zaměstnavateli a zaměstnancích. U více než 90 % respondentů je zdrojem dat pro šetření mzdový a personální systém. Datové soubory jsou předávány elektronicky.

Pro kontrolu a opravu dat připravených mzdovým a personálním systémem respondenta, případně pro pořízení vstupních dat, je určen „Internetový pořizovací program“ (IPOP), který je pro respondenty zdarma připraven na stránce <https://ipop.ispv.cz/pruvodce>

IPOP není třeba instalovat, vyžaduje pouze běžné připojení k internetu. Umožňuje jak načtení datových souborů, vyexportovaných ze mzdových programů, tak editaci dat (ruční zadávání dat a opravy dat). Dále provádí kontrolu pořízených dat a jejich odeslání. Přenos dat z IPOP ke zpracovateli je zabezpečen, probíhá pomocí certifikovaného šifrovaného komunikačního protokolu https.

2.2. Nejdůležitější vstupní údaje

Šetření RSCP-MZS monitoruje s roční periodicitou úroveň a strukturu hrubé měsíční mzdy, pracovní doby a hodinového výdělku zaměstnanců ve mzdové sféře příslušného kraje. Nejdůležitější třídění podle osobních i podnikových charakteristik jsou obsažena v této publikaci a patří mezi ně pohlaví, věk, vzdělání a zaměstnání podle klasifikace CZ-ISCO.

Celková hrubá mzda je součtem mzdy za práci, náhrad mzdy a odměn za pracovní pohotovost, které jsou přímo sbíranými položkami. Mzda je definována v § 109, odst. 2 zákona č. 262/2006 Sb., zákoníku práce, ve znění pozdějších předpisů. Šetření RSCP-MZS sleduje i strukturu hrubé měsíční mzdy, tj. podíl odměn, příplatků a náhrad mzdy.

V rámci statistického vykazování pracovní doby zaměstnanců je zjišťována její odpracovaná a neodpracovaná část. Vstupní věta o zaměstnanci obsahuje odpracovanou dobu za sledované období, a z ní počet přesčasových hodin. Odpracovaná doba u zaměstnanců odměňovaných měsíční mzdou nezahrnuje dobu svátků v jinak pracovních dnech. Věta dále obsahuje celkovou neodpracovanou dobu za sledované období, z ní počet hodin dovolené a nemoci.

Hodinový výdělek je údaj zjišťovaný z průměrných hodinových výdělků definovaných v § 351-362 zákona č. 262/2006 Sb., zákoníku práce, ve znění pozdějších předpisů. Obvykle se jedná o podíl mzdy za práci a odpracované doby za poslední čtvrtletí sledovaného období. Hodinový výdělek je krátkodobým indikátorem výdělkové úrovně.

2.3. Klasifikace a číselníky

RSCP-MZS používá standardní statistické klasifikace a číselníky (podrobněji popsané na www.czso.cz). RSCP je pod názvem Pololetní šetření o průměrném výdělku součástí programu statistických zjišťování, a proto je použití platných statistických klasifikací závazné jak pro orgán vykonávající státní statistickou službu, tak pro zpravodajské jednotky, které poskytují údaje pro statistické zjišťování. RSCP-MZS používá následující klasifikace a číselníky:

CZ-ISCO	Klasifikace zaměstnání; vydáno sdělením ČSÚ č. 206/2010 Sb. ze dne 16. června 2010 o zavedení Klasifikace zaměstnání CZ-ISCO. Poslední aktualizace byla provedena k 1. červenci 2022 sdělením ČSÚ č. 170/2022 Sb. ze dne 16. června 2022 o aktualizaci Klasifikace zaměstnání (CZ ISCO).
CZ-ICSE	Klasifikace postavení v zaměstnání; vydáno sdělením ČSÚ č. 494/2003 Sb. ze dne 18. prosince 2003 o vydání Klasifikace postavení v zaměstnání.
KKOV	Klasifikace kmenových oborů vzdělání; od 1. ledna 2009 převzalo MŠMT gesci za Klasifikaci kmenových oborů vzdělání (KKOV) jako resortní klasifikaci.
LAU 1	Číselník okresů; od 1. ledna 2008 je systém statistické klasifikace územních struktur v České republice rozdělen, v souladu se systémem Eurostatu, na dvě části: klasifikace CZ-NUTS a systém LAU (Local Administrative Units). Z hlediska statistiky mají LAU závazný charakter. Jednotky LAU 1 (dřívější NUTS 4) jsou v ČR tvořeny okresy. Územní jednotky na úrovni LAU 1 přebírají kódy od dřívějších jednotek NUTS 4. Proti NUTS 4 jsou v LAU 1 následující změny: - do kódů LAU 1 okresů krajů Vysočina a Jihomoravského se promítá změna kódů NUTS 3 těchto krajů, - Praha se na úrovni LAU 1 nečlení.
CZ-NACE	Klasifikace ekonomických činností (CZ-NACE); vydáno sdělením ČSÚ č. 244/2007 Sb. ze dne 18. září 2007 o zavedení Klasifikace ekonomických činností.
CZ-GEONOM	Klasifikace zemí; vydáno sdělením ČSÚ č. 487/2003 Sb. ze dne 18. prosince 2003 o vydání Klasifikace zemí. Poslední aktualizace byla provedena k 15. prosinci 2008 sdělením ČSÚ č. 429/2008 Sb. ze dne 26. listopadu 2008 o aktualizaci Klasifikace zemí a o ukončení zveřejňování aktualizací.

3. Nejdůležitější sledované ukazatele

Kapitola popisuje nejdůležitější sledované ukazatele, algoritmy jejich výpočtu a srovnání ukazatelů s obdobnými ukazateli mzdové statistiky ČSU. Kapitola je rozdělena na sestavy hrubé měsíční mzdy, odpracované a neodpracované doby a hodinového výdělku.

3.1. Hrubá měsíční mzda (sestavy MZS-Mx)

Hrubá měsíční mzda je v RSCP-MZS definována jako součet mzdy za práci, náhrad mzdy a odměny za pracovní pohotovost za sledované období. **Hrubá měsíční mzda** za pracovní poměr zaměstnance se vypočte podle vzorce:

$$HMM = \frac{MZDA + NAHRADY + POHOTOV}{MESPLAC_prep}$$

kde:

HMM	je hrubá měsíční mzda zaměstnance,
MZDA	je mzda za práci zaměstnance v kumulaci za sledované období (vstupní položka věty o zaměstnanci),
NAHRADY	jsou náhrady mzdy zaměstnance v kumulaci za sledované období (vstupní položka věty o zaměstnanci),
POHOTOV	je odměna za pracovní pohotovost zaměstnance v kumulaci za sledované období (vstupní položka věty o zaměstnanci),
MESPLAC_prep	je počet přepočtených placených měsíců zaměstnance, tj. počet měsíců, které zaměstnanec odpracoval, nebo za které pobíral náhrady mzdy (kromě náhrady za dobu dočasně pracovní neschopnosti).

Počet přepočtených placených měsíců MESPLAC_prep je roven počtu kalendářních měsíců (6 při 1. pololetí, 12 při celém roku) v případě, že zaměstnanec s plným pracovním úvazkem po celé sledované období pracoval, nebo pobíral náhrady mzdy (s výjimkou náhrady za dobu dočasně pracovní neschopnosti). Pokud byl zaměstnanec v evidenčním stavu kratší dobu než sledované období, bude jeho počet placených měsíců zkrácen poměrem počtu pracovních dnů v evidenčním stavu a ve sledovaném období. Měl-li zaměstnanec sjednán kratší pracovní úvazek, bude jeho počet placených měsíců zkrácen poměrem kratšího a plného úvazku. Podobně se počet placených měsíců zkrátí, pokud zaměstnanec měl tzv. neplacenou absenci (např. neplacené volno, nemoc, ošetřování člena rodiny).

Při výpočtu charakteristik hrubé měsíční mzdy (např. medián, průměr) za určitou skupinu zaměstnanců vstupuje každý zaměstnanec do výpočtu s váhou odpovídající počtu jeho placených měsíců za sledované období (tzv. váha placené doby). Tedy zaměstnanec, který byl zaměstnán jen část období (nebo měl kratší úvazek, nebo byl nemocný) má menší vliv na výslednou charakteristiku. Vážený

způsob výpočtu umožňuje korektní srovnání mzdové úrovně jednotlivých zaměstnání a srovnávání v čase.

Počet zaměstnanců přepočtený podle placených měsíců je vypočten jako podíl součtu přepočtených placených měsíců za určitou skupinu zaměstnanců a počtu kalendářních měsíců ve sledovaném období (6 při 1. pololetí, 12 při celém roku).

Měsíční placená doba vyjadřuje počet placených hodin – součet hodin odpracovaných a hodin s náhradou mzdy (vyjma náhrady za dobu dočasně pracovní neschopnosti) za plně placený měsíc. Výpočet je konzistentní s výpočtem hrubé měsíční mzdy.

Kritéria pro zahrnutí zaměstnance do výpočtů výše uvedených ukazatelů jsou následující:

- přepočtený počet placených měsíců zaměstnance je alespoň jeden měsíc,
- stanovená týdenní pracovní doba na dané pracovní místo je alespoň 30 hodin (dle doporučení Eurostatu).

Počet zaměstnanců a hrubá měsíční mzda/plat podle RSCP jsou rozdílné od údajů **mzdové statistiky ČSÚ**. Prvním důvodem rozdílu je jiný způsob přepočtu zaměstnanců v RSCP. Počet zaměstnanců přepočtený podle placených měsíců (RSCP) na rozdíl od přepočteného počtu zaměstnanců uveřejňovaného ve mzdových šetřeních ČSÚ neobsahuje zaměstnance po dobu jejich neplacené absence (např. neplacené volno, nemoc, ošetřování člena rodiny), tj. po dobu, kdy zaměstnanci nedostávají náhrady, které jsou součástí hrubé mzdy. Menší počet zaměstnanců v RSCP pak znamená vyšší průměrnou hrubou měsíční mzdu/plat z šetření RSCP než u ČSÚ. Druhým důvodem rozdílu je skutečnost, že jsou z výpočtu vyloučeni zaměstnanci, kteří nesplňují výše uvedená kritéria pro zahrnutí zaměstnance do výpočtů.

Koncept výpočtu hrubé měsíční mzdy/platu podle RSCP, který se používá mj. ve výdělkových šetřeních Eurostatu (viz šetření Structure of Earnings Survey), umožňuje provádět přesnější srovnání mezd/platů jednotlivých skupin zaměstnanců (a zejména jednotlivých zaměstnání) bez ovlivnění neplacenou absencí.

3.2. Měsíční odpracovaná a neodpracovaná doba (sestavy MZS-Tx)

Měsíční odpracovaná doba zaměstnance se vypočte podle vzorce:

$$\text{ODPRACD}_{\text{mes}} = \frac{\text{ODPRACD}}{\text{MESEVID}_{\text{prep}}}$$

kde :

ODPRACD_{mes} je měsíční odpracovaná doba zaměstnance,

ODPRACD je odpracovaná doba zaměstnance v kumulaci za sledované období (vstupní položka věty o zaměstnanci),

MESEVID_prep je počet přepočtených evidenčních měsíců zaměstnance, tj. počet měsíců, odpovídajících délce pracovního úvazku a délce pracovního poměru ve sledovaném období.

Počet přepočtených evidenčních měsíců MESEVID_prep je roven počtu kalendářních měsíců v případě, že zaměstnanec s plným pracovním úvazkem byl po celé sledované období v pracovním poměru a nebyl na mateřské či rodičovské dovolené. Pokud byl zaměstnanec v evidenčním stavu kratší dobu než sledované období, bude jeho počet evidenčních měsíců zkrácen poměrem počtu pracovních dnů v evidenčním stavu a ve sledovaném období. Měl-li zaměstnanec sjednán kratší pracovní úvazek, bude jeho počet evidenčních měsíců zkrácen poměrem kratšího a plného úvazku.

Průměrná měsíční odpracovaná doba za určitou skupinu zaměstnanců je vypočtena jako vážená charakteristika, v níž má měsíční odpracovaná doba každého zaměstnance váhu odpovídající počtu jeho evidenčních měsíců ve sledovaném období (tzv. váha evidenční doby). Tedy zaměstnanec, který byl zaměstnán jen po část období (nebo měl kratší úvazek) má menší vliv na výsledný průměr. Vážený způsob výpočtu umožňuje korektní srovnání průměrné odpracované doby podle jednotlivých zaměstnání a v jednotlivých letech.

Obdobně jako odpracovaná doba se počítají měsíční neodpracovaná doba a průměrné měsíční údaje o přesčasu, dovolené a nemoci.

Počet zaměstnanců přepočtený podle evidenčních měsíců je vypočten jako podíl součtu přepočtených evidenčních měsíců za určitou skupinu zaměstnanců a počtu kalendářních měsíců ve sledovaném období (6 při 1. pololetí, 12 při celém roku).

Kritéria pro zahrnutí zaměstnance do výpočtů výše uvedených ukazatelů jsou stejná jako u mzdových sestav:

- přepočtený počet placených měsíců zaměstnance je alespoň jeden měsíc,
- stanovená týdenní pracovní doba na dané pracovní místo je alespoň 30 hodin (dle doporučení Eurostatu).

3.3. Hodinový výdělek (sestavy MZS-Vx)

Hodinový výdělek je přímo zjišťovaná veličina. Do výpočtu charakteristik hodinového výdělku jsou zařazeni zaměstnanci, kteří byli v evidenčním stavu v posledním dnu sledovaného období.

4. Dopočtové metody a kvalita odhadů

Kapitola popisuje používané dopočtové metody – imputaci, vážení dle výběru a poststratifikaci, a dále hodnotí kvalitu statistických odhadů.

4.1. Dopočtové metody

Dopočtové metody používané v RSCP-MZS umožňují získat z dat výběrového šetření odhady charakteristik zaměstnanecké populace. Harmonizace dat RSCP s údaji z výkaznictví ČSÚ přináší věrohodný a podrobný pohled na odměňování a pohyb pracovních sil na trhu práce.

Dopočet výběrového souboru RSCP na základní soubor zaměstnanců a řešení neodpovědí (tzv. non-response) či chyb v předaných datech vybraného ekonomického subjektu je v RSCP-MZS řešen metodou historické imputace a metodou vážení dle pravděpodobnosti výběru subjektu a poststratifikací souboru na údaje získané ze mzdové statistiky ČSÚ.

Metoda historické imputace využívá data stejného respondenta z předchozího období, která jsou následně upravena o průměrnou změnu vykázanou u podobných podniků. Tato metoda je v RSCP-MZS používána jen u subjektů s 1000 a více zaměstnanci.

Na základě pravděpodobnosti výběru každého ekonomického subjektu jsou určeny primární váhové koeficienty. Podnikové váhy jsou upraveny tak, aby zohlednily podnikovou non-response a aby umožňovaly dopočet na základní soubor v rámci jednotlivých vážících strat.

V závěrečné fázi dopočtu je provedena poststratifikace na přepočtený počet zaměstnanců a objem mezd podle mzdového výkaznictví ČSÚ ve srovnatelném období, a to v třídění na jednotlivé sekce odvětvové klasifikace CZ-NACE.

Použitý váhový systém zvyšuje vliv dat ekonomických subjektů s relativně malým zastoupením ve výběrovém souboru. Relativně nejméně zastoupené jsou ve výběrovém souboru RSCP-MZS malé ekonomické subjekty s 1 až 49 zaměstnanci, což je vyjádřeno největšími hodnotami vah při výpočtech odhadů.

4.2. Kvalita statistických odhadů

Odhadované charakteristiky podléhají dvěma typům chyb – výběrovým chybám a nevýběrovým chybám. Nevýběrové chyby bývají způsobeny především špatnou kvalitou dat předávaných respondenty (neúplné a chybné údaje) a jejich vliv je snižován několikastupňovými kontrolními mechanismy a častými kontakty zpracovatele šetření s respondenty. Výběrové chyby jsou způsobeny faktorem náhody při pravděpodobnostním výběru v rámci RSCP-MZS. Tyto chyby jsou podstatně sníženy použitou stratifikací.

5. Definice vybraných pojmů

Ekonomický subjekt	Ekonomický subjekt je právnický subjekt nebo fyzická osoba s postavením podnikatele, zapsaná do registru ekonomických subjektů ČSÚ. Každému ekonomickému subjektu se přiděluje identifikační číslo (IČO).
Organizační jednotka	Z hlediska výdělkové statistiky RSCP se dělí ekonomické subjekty na organizační jednotky podle okresu, ve kterém jednotky působí. Organizační jednotku tvoří všechny útvary ekonomického subjektu, které působí ve stejném okrese.
Zpravodajská jednotka	Zpravodajskou jednotkou je právnická osoba, organizační složka státu nebo fyzická osoba, od nichž se požaduje poskytnutí údajů ve statistickém zjišťování podle zákona č. 89/1995 Sb., o státní statistické službě ve znění pozdějších předpisů.
Sledované období	Sledované období je období od začátku roku do konce čtvrtletí, ve kterém se statistické zjišťování provádí.
Mzdová sféra	Do mzdové sféry patří subjekty, které odměňují mzdou podle § 109, odst. 2 zákona č. 262/2006 Sb., zákoníku práce, ve znění pozdějších předpisů.
Platová sféra	Do platové sféry patří subjekty, které odměňují platem podle § 109, odst. 3 zákona č. 262/2006 Sb., zákoníku práce, ve znění pozdějších předpisů.
Soubor RSCP-MZS	Souborem RSCP mzdové sféry je soubor ekonomických subjektů definovaný na základě Registru ekonomických subjektů Českého statistického úřadu.