



INFORMACE A STATISTIKY O PRŮMĚRNÉM VÝDĚLKU

**1. pololetí
2023
Platová sféra**

Revidované výsledky ke dni 19.9.2024

WWW.ISPV.CZ

Copyright - MPSV ČR

Publikace ani její část nesmí být kopírována, rozšiřována a zařazována do informačních systémů v jakékoliv formě (elektronické, mechanické, optické, magnetické aj.) bez písemného souhlasu

Ministerstva práce a sociálních věcí

Zpracovatel: TREXIMA, spol. s r.o., třída Tomáše Bati 299, Louky, 763 02 Zlín

OBSAH

Úvodní část

Základní informace o ISPV	7
Základní metodické přístupy	8
Popis publikovaných tabulek	8
Komentář k revidovaným výsledkům za 1. pololetí 2023	10

Výsledková část – platová sféra ČR

Hrubý měsíční plat

Základní informace o hrubém měsíčním platu	15
Hrubý měsíční plat podle pohlaví a věku	16
Hrubý měsíční plat podle vzdělání	18
Hrubý měsíční plat podle krajů	20
Hrubý měsíční plat podle státního občanství	22
Hrubý měsíční plat podle секcí ekonomických činností CZ-NACE	22
Hrubý měsíční plat podle hlavních tříd a tříd zaměstnání CZ-ISCO	24
Hrubý měsíční plat podle podskupin a kategorií zaměstnání CZ-ISCO	28

Měsíční odpracovaná a neodpracovaná doba

Základní informace o měsíční odpracované a neodpracované době	43
Měsíční odpracovaná a neodpracovaná doba podle pohlaví a věku	44
Měsíční odpracovaná a neodpracovaná doba podle vzdělání	45
Měsíční odpracovaná a neodpracovaná doba podle krajů	45
Měsíční odpracovaná a neodpracovaná doba podle státního občanství	46
Měsíční odpracovaná a neodpracovaná doba podle секcí ekonomických činností CZ-NACE	46
Měsíční odpracovaná a neodpracovaná doba podle hlavních tříd a tříd zaměstnání CZ-ISCO	47
Měsíční odpracovaná a neodpracovaná doba podle podskupin a kategorií zaměstnání CZ-ISCO	49

Hodinový výdělek

Základní informace o hodinovém výdělku	57
Hodinový výdělek podle pohlaví a věku	58
Hodinový výdělek podle hlavních tříd a tříd zaměstnání CZ-ISCO	59
Hodinový výdělek podle podskupin a kategorií zaměstnání CZ-ISCO	61

Dodatek – Technický popis šetření

1. Koncepce šetření	71
1.1 Hrubý měsíční plat	71
1.2 Struktura výběrového souboru ISPV-PLS	71
2. Vstupní údaje	73
2.1 Sběr dat	73
2.2 Nejdůležitější vstupní údaje	73
2.3 Kvalita údajů	73
2.4 Klasifikace a číselníky	73
3. Nejdůležitější sledované ukazatele	75
3.1 Hrubý měsíční plat	75
3.2 Měsíční odpracovaná a neodpracovaná doba	77
4. Definice vybraných pojmů	78



Úvodní část

Základní informace o ISPV

Informace a statistiky o průměrném výdělků (ISPV) - jedná se o systém pravidelného monitorování výdělkové úrovně a pracovní doby zaměstnanců v České republice formou statistického šetření. Sledovanými ukazateli výdělkové úrovně jsou hrubá měsíční mzda (plat) a hodinový výdělek. Šetření je obsahově harmonizováno se strukturálním šetřením EU „Structure of Earnings Survey“, viz nařízení Komise (ES) č. 1916/2000 ve znění pozdějších předpisů. Gestorem šetření je Ministerstvo práce a sociálních věcí (MPSV). K průběhu šetření a k výstupům se vyjadřuje komise, složená ze zástupců MPSV, Českého statistického úřadu (ČSÚ), Ministerstva financí, České národní banky, Českomoravské konfederace odborových svazů, Svazu průmyslu a dopravy ČR, CERGE-EI, VŠE v Praze a dalších institucí. Zpracovatelem ISPV je TRIXIMA, spol. s r.o. (www.trexima.cz).

Šetření ISPV sleduje výdělky ve mzdové i platové sféře. Ve mzdové sféře je zjišťování prováděno pod názvem „Pololetní šetření o průměrném výdělků“ a je zařazeno do programu statistických zjišťování vyhlášených ČSÚ ve sbírce zákonů pro příslušný kalendářní rok (viz příloha č. 2 k vyhlášce č. 316/2023 Sb., o Programu statistických zjišťování na rok 2024) a pro vybrané ekonomické subjekty je povinné. Pololetně jsou zjišťovány podrobné údaje o mzdách, hodinových výdělcích a pracovní době jednotlivých zaměstnanců. Zdrojem dat pro platovou sféru jsou Informační systémy o platu a služebním příjmu (ISPSP), které jsou spravovány Ministerstvem financí a jsou realizovány s pololetní periodou. Informační systémy o platu a služebním příjmu zahrnují Informační systém o platu (ISP), Informační systém o platu státních zaměstnanců (ISPSZ), Informační systém o služebním platu vojáků z povolání (ISSPV) a Informační systém o služebním příjmu (ISSPr).

Publikace ISPV vycházejí vždy za 1. pololetí a za celý rok za mzdovou a platovou sféru s údaji o mzdách, hodinových výdělcích a pracovní době v podrobných klasifikacích, zejména podle jednotlivých zaměstnání. Jednou ročně jsou v rámci „Regionální statistiky ceny práce“ (RSCP) vydávány publikace za jednotlivé kraje ČR.

Výsledkové publikace ISPV ve formátu Excel a ve formátu PDF jsou k dispozici na internetových stránkách MPSV (<https://www.mpsv.cz/informace-a-statistiky-o-prumernem-vydelku-ispv>). Regionální statistika je zveřejňována taktéž na stránkách MPSV (www.mpsv.cz/web/cz/statistika-vydelku). Všechny výsledkové publikace, interaktivní výsledky, aktuální studie a analýzy z oblasti odměňování nabízí portál www.ispv.cz. Ten zároveň slouží jako podpora respondentům ISPV, kteří zde naleznou všechny potřebné informace a podpůrné nástroje pro zasílání dat.

Ministerstvo práce a sociálních věcí děkuje všem respondentům šetření za přípravu vstupních dat pro šetření. Svědomitý přístup respondentů a dodržování termínů pro předání dat umožňují pravidelně uveřejňovat tuto publikaci.

Základní metodické přístupy

Tato publikace přináší charakteristiky hrubého měsíčního platu, pracovní doby a hodinového výdělku získané za platovou sféru v rámci šetření ISPV (ISPV-PLS). V ISPV se zařazují do platové sféry ekonomické subjekty, které odměňují platem podle § 109 odst. 3, zákona č. 262/2006 Sb., zákoníku práce, na základě zákona č. 234/2014 Sb., o státní službě, na základě zákona č. 221/1999 Sb., o vojácích z povolání a na základě zákona č. 361/2003 Sb., o služebním poměru příslušníků bezpečnostních sborů, ve znění pozdějších předpisů.

Primárním výsledkem ISPV jsou statistiky platové úrovně jednotlivých zaměstnání v ČR, dále statistiky platů a pracovní doby v členění podle charakteristik zaměstnance i zaměstnavatele. Roční zjišťování hrubých platů, odpracované a neodpracované doby je zdrojem údajů pro šetření Struktura mezd zaměstnanců zajišťovaného ČSÚ.

Vedle podnikového výkaznictví ČSÚ je ISPV dalším zdrojem informací o mzdách a platech v České republice. Výkaznictví ČSÚ sbírá údaje o evidenčním počtu zaměstnanců a vyplacených mzdách za ekonomický subjekt a publikuje průměrné mzdy v členění podle podnikových charakteristik. Jeho účelem je makroekonomický pohled na jednotlivá odvětví ekonomiky v rámci dlouhé časové řady. Naproti tomu údaje z ISPV slouží primárně k porovnávání mzdové úrovně jednotlivých skupin zaměstnanců – při znalosti mzdové diferenciaci, mzdových složek, pracovní doby – mezi sebou v podrobné klasifikaci zaměstnání CZ-ISCO a v různých krajích. Navíc umožňuje standardizované srovnání mezi jednotlivými zeměmi EU. Při srovnání výsledků průměrných mezd ČSÚ a ISPV je třeba vzít v úvahu rozdílný způsob přepočtu zaměstnanců (na plné úvazky podle ČSÚ a na plnou placenou dobu podle ISPV).

Popis publikovaných tabulek

Tabulky v publikaci jsou rozděleny podle sledovaných ukazatelů do tří základních okruhů. Charakteristiky hrubého měsíčního platu, strukturu platu a průměrnou placenou dobu najdete v tabulkách s označením PLS-Mx, charakteristiky měsíční odpracované a neodpracované doby v tabulkách s označením PLS-Tx a tabulky obsahují údaje o hodinovém výdělku s označením PLS-Vx. V záhlaví každé tabulky naleznete popis období, sféry a typ tabulky.

Tabulky typu Mx obsahují údaj o počtu zaměstnanců přepočteném podle placených měsíců (podrobnější vysvětlení v kapitole 3.1 Technického dodatku), dále nejvýznamnější charakteristiky platové diferenciaci (viz tabulka níže), průměrný plat a jeho složení (podíl odměn, příplatků a náhrad) a nakonec odpovídající měsíční placenou dobu.

Tabulky typu Tx obsahují údaj o počtu zaměstnanců přepočteném podle evidenčních měsíců (podrobnější vysvětlení v kapitole 3.2 Technického dodatku), dále průměrnou měsíční pracovní dobu s uvedením výše přesčasu a neodpracovanou dobu s uvedením doby dovolené a nemoci.

Počet zaměstnanců v tabulkách týkajících se hodinového výdělku (PLS-Vx) je přepočten dle odpracovaných hodin na celkový počet zaměstnanců ve výkazu Práce 2-04. Hodinový výdělek se zjišťuje jako průměrný hodinový výdělek definovaný v § 351 až § 362 zákona č. 262/2006 Sb., zákoníku práce, ve znění pozdějších předpisů.

Statistické charakteristiky používané ve výsledkových tabulkách:

1. decil	První decil je hodnota, pod kterou leží 10 % nejnižších hodnot sledovaného znaku.
1. kvartil	První kvartil je hodnota, pod kterou leží 25 % nejnižších hodnot sledovaného znaku.
Medián	Medián je hodnota uprostřed vzestupně uspořádané řady hodnot sledovaného znaku, polovina hodnot je nižší než medián a druhá polovina je vyšší než medián.
3. kvartil	Třetí kvartil je hodnota, nad kterou leží 25 % nejvyšších hodnot sledovaného znaku.
9. decil	Devátý decil je hodnota, nad kterou leží 10 % nejvyšších hodnot sledovaného znaku.
Průměr	Průměr je počítán jako vážený (případně nevážený) aritmetický průměr sledovaného znaku.

Ostatní symboly používané ve výsledkových tabulkách:

Neuvedeno	Označení „Neuvedeno“ specifikuje kategorii zaměstnanců, u které nebyl uveden kód příslušného třídícího znaku.
*	Symbol „*“ označuje nerepresentativní údaj z důvodu nedostatečného počtu vstupních dat nebo nepřírozenou dominanci, která je způsobena dopočtovými koeficienty jedné či dvou organizací.

Komentář k revidovaným výsledkům za 1. pololetí 2023

Základní údaje o platech

Z údajů obsažených v šetření Informací a statistik o průměrném výdělku (ISPV) za 1. pololetí 2023 v platové sféře vyplývá růst průměrného i mediánového hrubého měsíčního platu. Medián hrubého měsíčního platu dosáhl v 1. pololetí 2023 výše 42 215 Kč, meziročně vzrostl o 5,2 %. Průměrný hrubý měsíční plat dosáhl úrovně 45 377 Kč, a zvýšil se tak o 5,3 %. Rozdíl mezi průměrným hrubým měsíčním platem a mediánem hrubého měsíčního platu v 1. pololetí 2023 činil 3 162 Kč. Osmdesát procent zaměstnanců pobíralo platy v rozpětí 27 205 Kč až 65 498 Kč, decilový poměr byl 2,4 (poměr hodnoty devátého a prvního decilu).

Platy podle pohlaví a věku

Z hlediska pohlaví rostly hrubé měsíční platy rychleji mužům než ženám. Úroveň platů žen je dlouhodobě nižší než úroveň platů mužů. Medián hrubých měsíčních platů u žen činil 40 359 Kč (meziroční nárůst o 4,8 %), medián hrubých měsíčních platů u mužů byl vyšší o 6 128 Kč a dosáhl úrovně 46 487 Kč (meziroční nárůst o 6,1 %). Nejvyšší mediánový hrubý měsíční plat podle pohlaví byl zaznamenán v rozdílných věkových kategoriích. U žen nejvyšší medián hrubého měsíčního platu dosahoval 44 166 Kč v kategorii 60 a více let. U mužů nejvyšší medián hrubého platu činil 50 622 Kč za měsíc ve věku 40 – 49 let.

Platy podle vzdělání

Nejvyšší platy pobírali vysokoškolsky vzdělaní zaměstnanci, mediánový hrubý měsíční plat u nich byl 50 120 Kč. Nejméně měli zaměstnanci se základním a nedokončeným vzděláním (medián 26 087 Kč/měs). Středoškoláci s maturitou si vydělali výrazně více (medián 40 021 Kč/měs) než zaměstnanci bez maturity (medián 29 951 Kč/měs), ale méně než zaměstnanci s vyšším odborným a bakalářským vzděláním (medián 45 058 Kč/měs). Decilový poměr charakterizující variabilitu platů se mezi úrovněmi dosaženého vzdělání výrazně nelišil, pohyboval se v intervalu od 1,9 do 2,2.

Platy podle odvětví

Ve všech hlavních odvětvových sekcích platové sféry dochází k růstu mediánu platu (odvětví „kulturní, zábavní a rekreační činnosti“ o 9,2 %, odvětví „veřejná správa, obrana, sociální zabezpečení“ o 8,6 %, odvětví „zdravotní a sociální péče“ o 3,3 % a odvětví „vzdělávání“ o 1,0 %). Podobně tomu bylo i u průměru. Ve všech hlavních odvětvových sekcích platové sféry dochází k růstu průměru platu (odvětví „kulturní, zábavní a rekreační

činnosti“ o 9,0 %, odvětví „veřejná správa, obrana, sociální zabezpečení“ o 8,4 %, odvětví „zdravotní a sociální péče“ o 3,2 % a odvětví „vzdělávání“ o 2,1 %).

Platy podle zaměstnání CZ-ISCO

V 1. pololetí 2023 dosáhl medián hrubého měsíčního platu manuálních pracovníků 29 674 Kč a zvýšil se tak proti stejnému období minulého roku o 8,7 %. Medián hrubého měsíčního platu nemanuálních pracovníků vzrostl o 4,8 % na 45 070 Kč.

Z pohledu CZ-ISCO je nejlépe placena hlavní třída „řídící pracovníci“ (medián 68 446 Kč/měs). Platy těmto pracovníkům meziročně vzrostly o 4,5 % a decilový poměr dosáhl hodnoty 2,2. Nejvyšší počet zaměstnanců přepočtený na placené měsíce podle hlavních tříd byl zaznamenán u „specialistů“, a to 217,2 tis., jejich mediánový plat dosahoval úrovně 46 027 Kč za měsíc (nárůst o 2,2 %). Zaměstnanci hlavní třídy „techničtí a odborní pracovníci“ byli druzí nejpočetnější (177,9 tis.), medián platu těchto pracovníků byl 44 682 Kč měsíčně (nárůst o 7,2 %). Nejnižší platy pobírali v hlavní třídě „pomocní a nekvalifikovaní pracovníci“, mediánový hrubý měsíční plat u nich byl 23 134 Kč, meziročně vzrostl o 11,0 % a decilový poměr dosáhl hodnoty 1,6.

Odměny

Z hlediska podílu odměn v platu ukazují aktuální výsledky šetření, že v platové sféře tvořily v 1. pololetí 2023 odměny 6,3 % průměrného platu. Podíl odměn v průměrném platu u manuálních pracovníků činil 5,6 % a u nemanuálních pracovníků se podílel na průměrném platu 6,5 %. Podle hlavních tříd byl ve sledovaném období zaznamenán nejvyšší podíl odměn u „řídících pracovníků“ (průměrně 11,3 % platu) a u „úředníků“ (průměrně 7,9 % platu). Nejnižší podíl odměn byl vykázan u „zaměstnanců v ozbrojených silách“ (průměrně 0,2 % platu) a u „pracovníků ve službách a prodeji“ (průměrně 5,1 % platu).

Odpracovaná a neodpracovaná doba

S vývojem platu úzce souvisí i vývoj odpracované, příp. neodpracované doby. V 1. pololetí 2023 odpracovali zaměstnanci v průměru 150,7 hodiny za měsíc, z toho 1,8 přesčasových hodin. Průměrný počet neodpracovaných hodin zahrnuje hodiny neodpracované z důvodu dovolené, svátků v jinak pracovní dny, překážek v práci, pracovní neschopnosti, ošetřování člena rodiny atd. Nemoc zahrnuje pouze hodiny neodpracované z důvodu dočasné pracovní neschopnosti, nepokrývá však ošetřování člena rodiny. V platové sféře činila průměrná neodpracovaná doba 22,9 hodiny měsíčně.

Odpracovaná doba a neodpracovaná doba podle pohlaví

Muži měli vyšší průměrnou měsíční odpracovanou dobu, a to 151,6 hodiny, z toho 3,4 přesčasových hodin, ženy odpracovaly v průměru 150,2 hodiny za měsíc, z toho 1,1 přesčasových hodin. Ženy měly v průměru více neodpracované doby (23,2 hodiny za měsíc) než muži (22,3 hodiny za měsíc). Muži měli více hodin dovolené (9,4 hodiny za měsíc) než ženy (7,4 hodiny za měsíc). Ženy byly více nemocné (průměrně 7,1 hodiny za měsíc) než muži (průměrně 5,2 hodiny za měsíc). Nejvyšší měsíční odpracovaná doba byla zaznamenána u mužů ve věku 60 a více let, byla o 0,6 hodiny vyšší oproti celkové průměrné odpracované době mužů. Ženy odpracovaly nejvíce v rámci věkových skupin ve věkové kategorii 40 – 49 let, odpracovaná doba byla o 0,7 hodiny měsíčně vyšší než průměrná odpracovaná doba žen.

Odpracovaná doba a neodpracovaná doba podle zaměstnání CZ-ISCO

Vyšší odpracovanou dobu měli v průměru nemanuální pracovníci (151,0 hodiny za měsíc) oproti manuálním pracovníkům (149,5 hodiny za měsíc). Přesčasových hodin, které jsou součástí odpracované doby, měli naopak o trochu více manuální pracovníci (průměrně 2,0 hodiny za měsíc) než nemanuální pracovníci (1,8 hodiny za měsíc). Manuální pracovníci nebyli v práci dle výše popsaných důvodů v průměru 23,3 hodiny za měsíc, nemanuální absentovali v průměru 22,8 hodiny za měsíc. Nemanuální pracovníci byli nemocní pouze 5,8 hodiny měsíčně, manuální pracovníci byli nemocní 9,1 hodiny za měsíc. Délku dovolené měly obě skupiny pracovníků opět rozdílnou. Nemanuální čerpali v průměru 8,0 hodiny dovolené za měsíc, manuální 8,3 hodiny za měsíc.

Podle CZ-ISCO nejvíce hodin průměrně za měsíc odpracovali zaměstnanci hlavních tříd „obsluha strojů a zařízení, montéři“ (154,4 hodiny za měsíc, z toho 5,6 přesčasových hodin) a „specialisté“ (153,9 hodiny za měsíc z toho 1,6 přesčasových hodin). Nejméně hodin průměrně odpracovali „zaměstnanci v ozbrojených silách“ (147,2 hodiny za měsíc, z toho 0,2 přesčasových hodin) a „pracovníci ve službách a prodeji“ (147,6 hodiny za měsíc z toho 2,1 přesčasových hodin). „Zaměstnanci v ozbrojených silách“ vykazovali v průměru nejvíce neodpracované doby (30,2 hodiny za měsíc) společně s „kvalifikovanými pracovníky v zemědělství, lesnictví a rybářství“ (27,1 hodiny za měsíc). Nejmenší absenci měli pracovníci hlavních tříd „řídící pracovníci“ (průměrně 19,8 hodiny za měsíc) a „specialisté“ (20,9 hodiny za měsíc).



Výsledková část **platová sféra ČR**

Základní informace o hrubém měsíčním platu

Medián hrubého měsíčního platu 42 215 Kč/měs

Index mediánu hrubého měsíčního platu vůči 1. pololetí 2022 105,2 %

Diferenciace

1. decil	- 10 % hrubých měsíčních platů menších než	27 205 Kč/měs
1. kvartil	- 25 % hrubých měsíčních platů menších než	34 392 Kč/měs
Medián	- 50 % hrubých měsíčních platů menších než	42 215 Kč/měs
3. kvartil	- 25 % hrubých měsíčních platů větších než	52 226 Kč/měs
9. decil	- 10 % hrubých měsíčních platů větších než	65 498 Kč/měs

Průměr hrubého měsíčního platu 45 377 Kč/měs

Index průměru hrubého měsíčního platu vůči 1. pololetí 2022 105,3 %

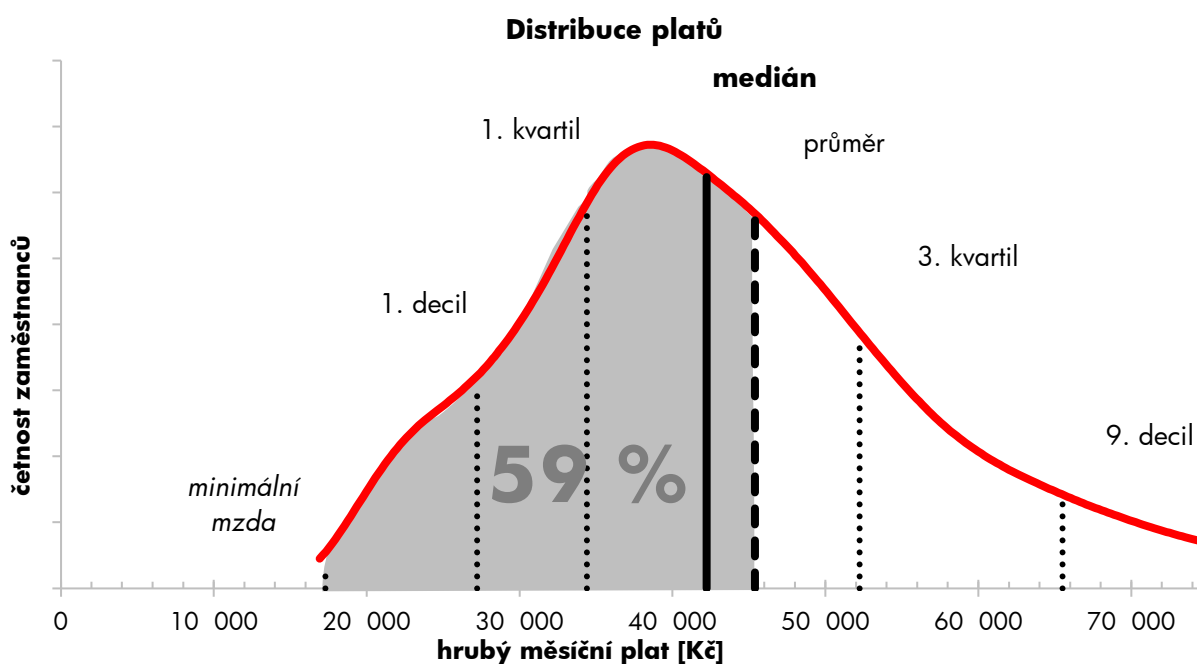
Podíl zaměstnanců s podprůměrným hrubým měsíčním platem 59,1 %

Vybrané složky hrubého měsíčního platu

Odměny	6,3 %
Příplatky	17,1 %
Náhrady	6,8 %

Průměrná placená doba 173,6 hod/měs

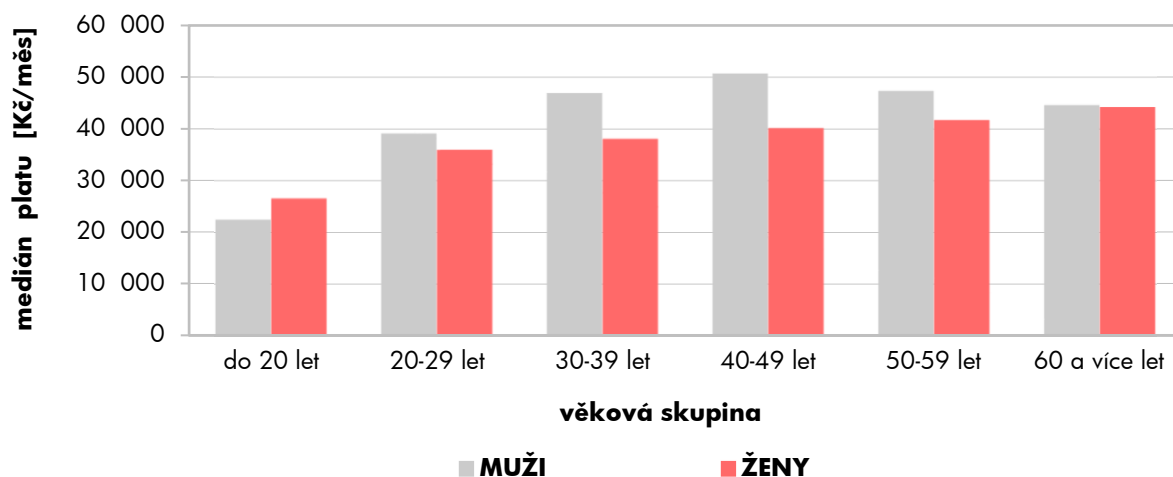
Počet zaměstnanců (přepočtený podle placených měsíců) 668,3 tis. osob



Hrubý měsíční plat podle pohlaví a věku

pohlaví/ věková skupina	počet zaměstnanců	hrubý měsíční plat	
		medián	meziroční změna
	tis. osob	Kč/měs	%
CELKEM - platová sféra ČR	668,3	42 215	105,2
do 20 let	0,1	24 922	113,6
20 – 29 let	53,8	37 122	104,7
30 – 39 let	109,5	41 427	104,1
40 – 49 let	207,0	42 774	104,6
50 – 59 let	205,4	42 957	105,4
60 a více let	92,4	44 309	105,6
MUŽI	219,7	46 487	106,1
do 20 let	0,1	22 453	*
20 – 29 let	22,6	39 110	106,7
30 – 39 let	45,8	46 885	106,5
40 – 49 let	64,7	50 622	106,5
50 – 59 let	55,4	47 274	105,9
60 a více let	31,1	44 576	106,6
ŽENY	448,7	40 359	104,8
do 20 let	0,1	26 537	107,3
20 – 29 let	31,2	35 926	103,2
30 – 39 let	63,7	38 050	103,8
40 – 49 let	142,4	40 114	105,1
50 – 59 let	150,0	41 646	105,1
60 a více let	61,3	44 166	105,1

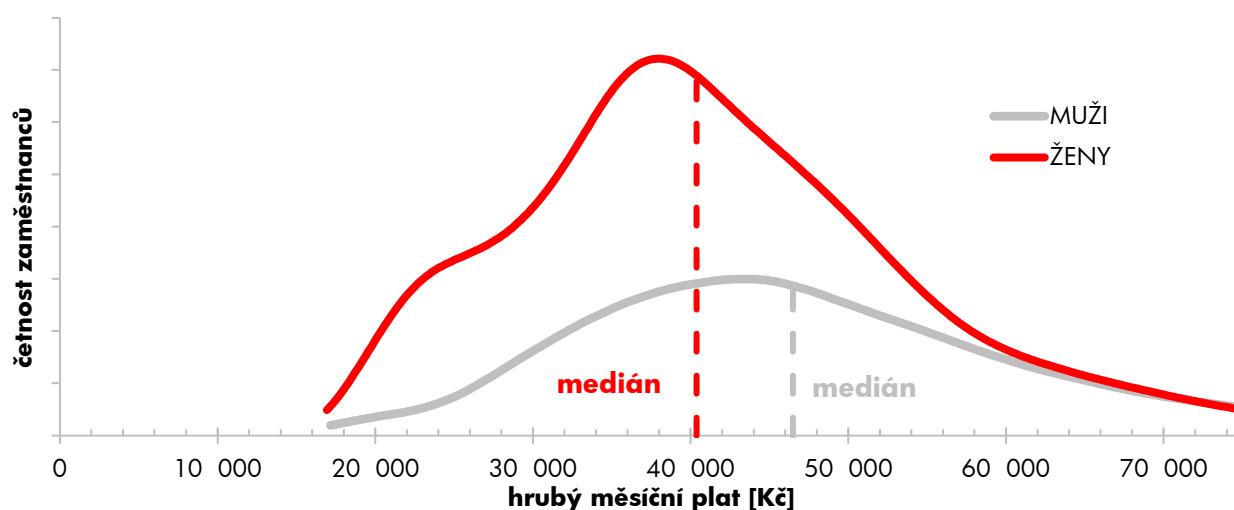
Medián hrubého měsíčního platu podle pohlaví a věku



Hrubý měsíční plat podle pohlaví a věku

diferenciace hrubého měsíčního platu				hrubý měsíční plat		složky hrubého měsíčního platu				placená doba
1. decil	1. kvartil	3. kvartil	9. decil	průměr	meziroční změna	odměny	příplatky	náhrady		
Kč/měs	Kč/měs	Kč/měs	Kč/měs	Kč/měs	%	%	%	%	hod/měs	
27 205	34 392	52 226	65 498	45 377	105,3	6,3	17,1	6,8	173,6	
18 432	20 938	28 366	31 892	25 298	107,0	3,6	11,6	6,3	172,0	
26 402	31 890	43 853	51 287	38 631	104,8	5,0	14,7	7,2	173,7	
28 387	34 437	50 490	61 706	44 311	105,1	6,2	16,8	7,4	174,1	
27 727	34 758	53 386	66 443	45 963	105,4	6,4	17,6	6,7	173,4	
26 440	34 754	53 561	67 887	46 312	105,3	6,5	17,4	6,6	173,4	
26 746	35 504	53 759	68 748	47 210	104,9	6,6	16,8	6,6	173,8	
30 734	37 584	58 117	73 742	50 712	106,6	5,6	20,3	7,1	174,0	
17 992	19 316	26 194	29 221	23 306	*	4,0	8,9	5,6	174,1	
26 725	33 014	45 331	51 945	39 871	106,3	3,7	16,0	7,3	173,8	
33 114	38 968	55 653	67 432	49 713	106,6	5,2	19,6	7,6	174,4	
33 195	40 358	62 195	76 521	54 011	106,6	5,5	21,3	7,0	173,7	
30 409	37 580	61 723	78 985	52 756	107,2	6,0	21,3	6,9	173,9	
28 377	34 677	56 076	76 508	49 617	106,1	6,4	19,7	6,7	174,4	
25 815	33 094	49 446	60 802	42 766	104,6	6,8	15,3	6,6	173,4	
20 008	22 523	29 471	32 388	26 932	105,9	3,3	13,5	6,8	170,4	
26 304	31 252	42 207	50 692	37 733	103,6	6,0	13,6	7,2	173,7	
26 586	32 126	45 238	55 781	40 424	104,0	7,1	14,4	7,1	173,8	
26 068	32 950	48 566	60 181	42 307	104,9	6,9	15,4	6,5	173,2	
25 130	33 785	51 263	63 038	43 934	104,5	6,7	15,7	6,4	173,2	
25 637	35 927	52 942	65 560	45 987	104,4	6,8	15,3	6,5	173,4	

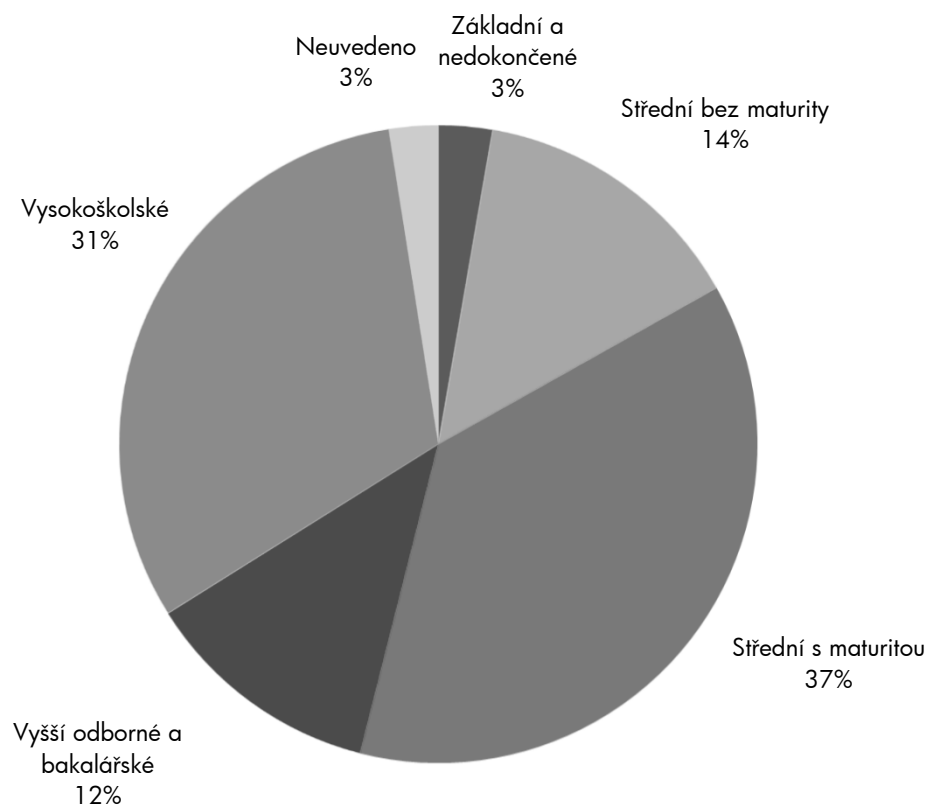
Distribuce platů podle pohlaví



Hrubý měsíční plat podle vzdělání

stupeň dosaženého vzdělání (KKOV)		počet zaměstnanců tis. osob	hrubý měsíční plat	
			medián	meziroční změna
			Kč/měs	%
Základní a nedokončené	A-C	18,2	26 087	109,9
Sřední bez maturity	D,E,H,J	94,5	29 951	108,5
Sřední s maturitou	K-M	247,8	40 021	105,8
Vyšší odborné a bakalářské	N,P,R	81,2	45 058	105,2
Vysokoškolské	T,V	210,1	50 120	102,8
Neuvedeno		16,6	40 306	102,7
CELKEM - platová sféra ČR		668,3	42 215	105,2

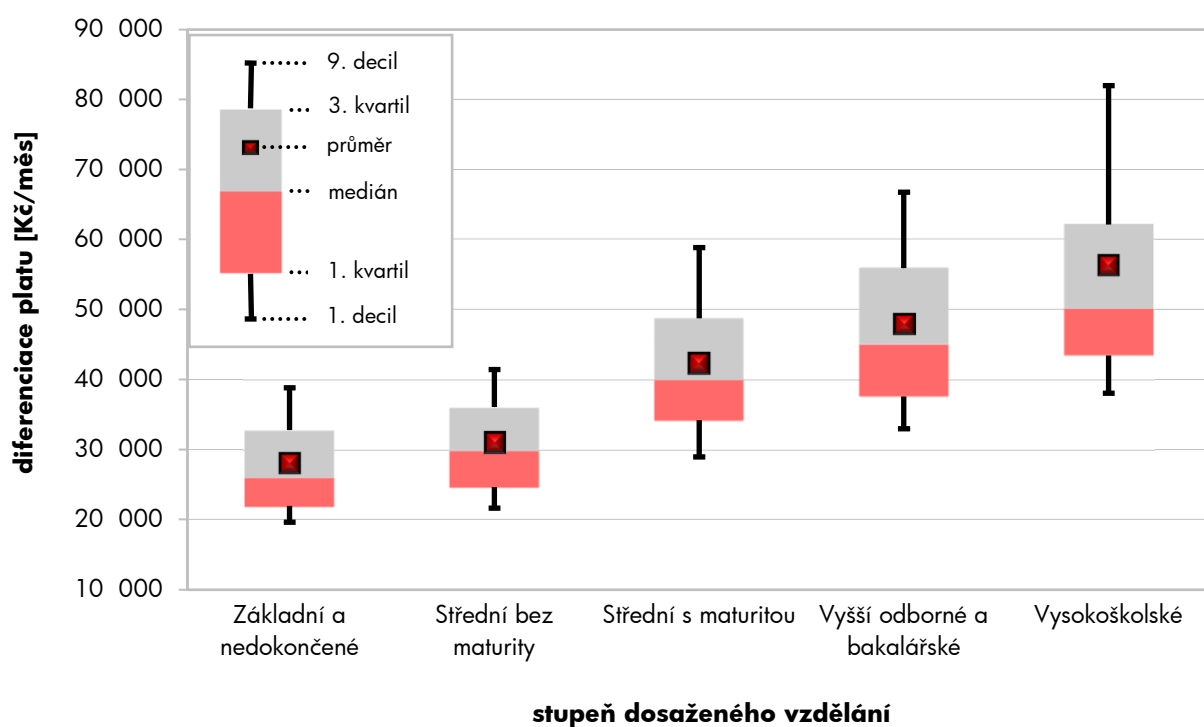
Struktura zaměstnanců podle vzdělání



Hrubý měsíční plat podle vzdělání

diferenciace hrubého měsíčního platu				hrubý měsíční plat		složky hrubého měsíčního platu			placená doba
1. decil	1. kvartil	3. kvartil	9. decil	průměr	meziroční změna	odměny	příplatky	náhrady	
Kč/měs	Kč/měs	Kč/měs	Kč/měs	Kč/měs	%	%	%	%	hod/měs
19 621	21 944	32 804	38 821	27 996	107,2	5,5	15,2	6,8	173,8
21 636	24 672	36 059	41 445	31 022	107,8	5,7	15,2	5,9	173,6
28 937	34 206	48 753	58 852	42 276	105,9	5,2	16,2	7,1	172,9
32 963	37 602	55 943	66 754	47 852	105,3	5,6	17,8	7,7	172,9
38 053	43 457	62 144	81 970	56 333	104,1	7,7	18,5	6,4	174,6
29 751	35 508	46 154	54 226	41 662	103,5	6,7	12,8	6,4	173,6
27 205	34 392	52 226	65 498	45 377	105,3	6,3	17,1	6,8	173,6

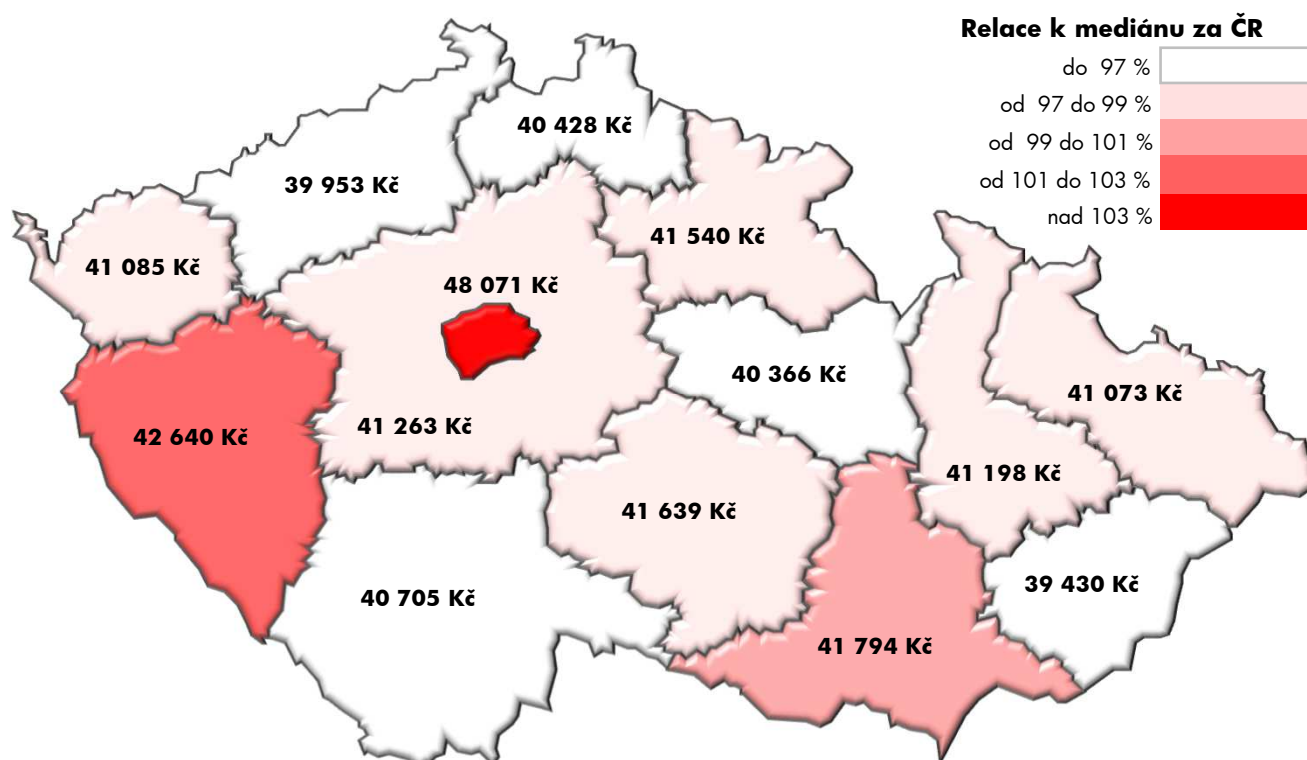
Diferenciace hrubého měsíčního platu podle vzdělání



Hrubý měsíční plat podle krajů

kraj NUTS 3		počet zaměstnanců	hrubý měsíční plat	
			medián	meziroční změna
		tis. osob	Kč/měs	%
CZ010	Hlavní město Praha	129,1	48 071	105,4
CZ020	Středočeský	57,9	41 263	105,4
CZ031	Jihočeský	37,0	40 705	105,6
CZ032	Plzeňský	34,3	42 640	105,8
CZ041	Karlovarský	15,2	41 085	104,7
CZ042	Ústecký	47,2	39 953	104,9
CZ051	Liberecký	23,0	40 428	104,8
CZ052	Královéhradecký	34,5	41 540	104,8
CZ053	Pardubický	29,0	40 366	105,4
CZ063	Vysočina	32,3	41 639	105,1
CZ064	Jihomoravský	82,2	41 794	105,1
CZ071	Olomoucký	43,4	41 198	105,1
CZ072	Zlínský	29,1	39 430	105,1
CZ080	Moravskoslezský	74,1	41 073	104,8
CELKEM - platová sféra ČR		668,3	42 215	105,2

Medián hrubého měsíčního platu v jednotlivých krajích



Hrubý měsíční plat podle státního občanství

státní občanství		počet zaměstnanců	hrubý měsíční plat	
			medián	meziroční změna
		tis. osob	Kč/měs	%
CZ	Česko	657,0	42 228	105,3
SK	Slovensko	5,7	50 886	102,8
UA	Ukrajina	3,9	30 769	96,7
RU	Ruská federace	0,3	43 843	106,6
PL	Polsko	0,2	38 477	105,9
BG	Bulharsko	0,1	36 977	101,8
	Ostatní	1,1	40 738	102,3
CELKEM - platová sféra ČR		668,3	42 215	105,2

Hrubý měsíční plat podle sekcí ekonomických činností CZ-NACE

sekcce CZ-NACE		počet zaměstnanců	hrubý měsíční plat	
			medián	meziroční změna
		tis. osob	Kč/měs	%
A	Zemědělství, lesnictví a rybnářství	0,7	37 799	110,4
B	Těžba a dobývání			
C	Zpracovatelský průmysl			
D	Výroba a rozvod elektřiny, plynu, tepla			
E	Zásobování vodou, činnosti související s odpady	3,5	31 561	109,9
F	Stavebnictví			
G	Obchod, opravy motorových vozidel			
H	Doprava a skladování	7,2	43 209	111,0
I	Ubytování, stravování a pohostinství	3,2	28 596	110,1
J	Informační a komunikační činnosti	0,2	57 067	104,2
K	Peněžnictví a pojišťovnictví			
L	Činnosti v oblasti nemovitostí	1,0	35 509	112,2
M	Profesní, vědecké a technické činnosti	3,3	48 772	107,4
N	Administrativní a podpůrné činnosti	0,5	32 041	108,0
O	Veřejná správa, obrana, sociální zabezpečení	269,4	43 871	108,6
P	Vzdělávání	215,7	40 659	101,0
Q	Zdravotní a sociální péče	138,9	43 738	103,3
R	Kulturní, zábavní a rekreační činnosti	24,0	35 729	109,2
S	Ostatní činnosti	0,6	36 118	117,9
CELKEM - platová sféra ČR		668,3	42 215	105,2

Hrubý měsíční plat podle státního občanství

diferenciace hrubého měsíčního platu				hrubý měsíční plat		složky hrubého měsíčního platu			placená doba
1. decil	1. kvartil	3. kvartil	9. decil	průměr	meziroční změna	odměny	příplatky	náhrady	
Kč/měs	Kč/měs	Kč/měs	Kč/měs	Kč/měs	%	%	%	%	hod/měs
27 296	34 445	52 170	65 262	45 320	105,4	6,3	17,1	6,8	173,5
29 746	38 566	71 433	99 490	59 036	102,8	7,5	21,5	7,5	180,6
21 078	24 521	39 625	54 793	35 084	96,8	5,3	16,6	6,9	175,8
27 483	34 963	57 261	74 030	47 727	105,7	6,0	16,9	7,1	178,7
26 193	30 525	48 182	67 788	43 759	104,7	6,5	15,6	6,3	174,9
22 161	26 205	42 967	53 036	38 641	102,9	8,4	14,7	5,7	178,0
26 143	33 587	49 798	68 529	45 539	102,8	6,7	16,3	5,6	176,7
27 205	34 392	52 226	65 498	45 377	105,3	6,3	17,1	6,8	173,6

Hrubý měsíční plat podle sekcí ekonomických činností CZ-NACE

diferenciace hrubého měsíčního platu				hrubý měsíční plat		složky hrubého měsíčního platu			placená doba
1. decil	1. kvartil	3. kvartil	9. decil	průměr	meziroční změna	odměny	příplatky	náhrady	
Kč/měs	Kč/měs	Kč/měs	Kč/měs	Kč/měs	%	%	%	%	hod/měs
29 053	33 321	43 335	50 929	39 596	108,1	8,5	22,7	6,8	178,4
21 851	26 156	38 056	46 441	33 403	109,6	6,7	20,1	7,3	178,3
35 859	39 670	48 822	57 919	45 913	110,7	8,3	25,9	6,3	175,5
22 324	24 648	36 582	46 103	32 439	109,2	6,3	14,9	5,2	173,9
33 491	43 652	69 402	81 687	57 900	102,0	26,4	16,0	5,9	173,6
23 194	27 617	42 442	49 615	36 628	111,2	5,6	20,1	6,7	175,0
34 875	40 553	59 646	75 086	52 607	106,5	8,2	24,1	7,2	173,7
22 462	26 309	44 160	57 927	37 888	109,4	9,4	19,3	6,9	179,9
30 475	36 231	54 804	67 336	46 996	108,4	5,6	18,2	7,7	172,9
23 905	32 036	48 415	55 672	41 245	102,1	8,0	11,1	4,8	173,8
28 917	34 650	58 769	76 577	50 466	103,2	5,6	22,5	7,8	174,2
26 067	30 311	42 535	51 824	38 023	109,0	5,2	14,7	5,1	173,9
25 777	30 490	44 935	54 890	38 875	116,7	7,0	22,0	6,7	175,1
27 205	34 392	52 226	65 498	45 377	105,3	6,3	17,1	6,8	173,6

Hrubý měsíční plat podle hlavních tříd a tříd zaměstnání CZ-ISCO

hlavní třída / třída zaměstnání CZ-ISCO		počet zaměstnanců tis. osob	hrubý měsíční plat	
			medián Kč/měs	meziroční změna %
D	Manuální pracovníci	136,0	29 674	108,7
T	Nemanuální pracovníci	532,4	45 070	104,8
manuální pracovníci - zaměstnanci s převážně manuálním charakterem práce (hlavní třída CZ-ISCO 6-9, vybraná zaměstnání hl. třídy 5)				
nemanuální pracovníci - zaměstnanci s převážně nemanuálním charakterem práce (hlavní třída CZ-ISCO 1-4, vybraná zaměstnání hl. třídy 5)				
0	Zaměstnanci v ozbrojených silách	25,9	46 954	109,5
01	Generálové a důstojníci v ozbrojených silách	6,8	64 222	109,3
02	Poddůstojníci v ozbrojených silách	8,6	37 097	109,6
03	Zaměstnanci v ozbrojených silách (kr.generálů,důstojníků,poddůstojníků)	10,4	48 502	109,2
1	Řídící pracovníci	30,3	68 446	104,5
11	Nejvyšší státní úředníci, nejvyšší představitelé společností	3,1	79 630	109,1
12	Řídící pracovníci správy podniku, obchod., admin. a podpůr. činností	5,3	65 897	107,6
13	Řídící pracovníci výroby, IT, vzdělávání a v příbuzných oborech	20,8	68 335	103,2
14	Řídící pracovníci ubyt., strav. služeb, obchodu, ostatní řídicí pracovníci	1,0	55 450	111,9
2	Specialisté	217,2	46 027	102,2
21	Specialisté v oblasti vědy a techniky	10,5	47 089	108,8
22	Specialisté v oblasti zdravotnictví	27,8	67 194	101,0
23	Specialisté v oblasti výchovy a vzdělávání	138,0	44 192	100,6
24	Specialisté v obchodní sféře a veřejné správě	21,1	49 916	108,8
25	Specialisté v oblasti informačních a komunikačních technologií	3,8	48 590	109,0
26	Specialisté v oblasti právní, sociální, kulturní a v příbuzných oblastech	16,0	43 422	108,3
3	Techničtí a odborní pracovníci	177,9	44 682	107,2
31	Techničtí a odborní pracovníci v oblasti vědy a techniky	11,9	38 403	108,4
32	Odborní pracovníci v oblasti zdravotnictví	33,0	52 734	101,4
33	Odborní pracovníci v obchodní sféře a veřejné správě	118,1	43 900	108,6
34	Odborní pracovníci v oblasti práva, kultury, sportu a příb. oborech	11,2	40 508	107,4
35	Technici v oblasti informačních a komunikačních technologií	3,4	41 862	110,2
4	Úředníci	39,4	37 658	110,1
41	Všeobecní administrativní pracovníci, sekretáři, pracovníci zadávání dat	14,4	35 886	110,0
42	Pracovníci informačních služeb, na přepážkách a v příbuzných oborech	2,1	33 891	109,9
43	Úředníci pro zpracování číselných údajů a v logistice	5,5	39 711	110,5
44	Ostatní úředníci	17,5	39 054	110,2

Hrubý měsíční plat podle hlavních tříd a tříd zaměstnání CZ-ISCO

diferenciace hrubého měsíčního platu				hrubý měsíční plat		složky hrubého měsíčního platu				placená doba
1. decil	1. kvartil	3. kvartil	9. decil	průměr	meziroční změna	odměny	příplatky	náhrady		
Kč/měs	Kč/měs	Kč/měs	Kč/měs	Kč/měs	%	%	%	%	hod/měs	
21 206	24 151	36 848	44 318	31 784	107,3	5,6	17,0	6,7	172,8	
32 640	37 755	54 794	68 614	48 849	105,0	6,5	17,1	6,8	173,8	
32 370	36 986	55 777	69 965	48 308	109,5	0,2	8,6	0,0	176,9	
47 686	54 486	74 745	83 976	64 843	109,3	0,5	8,5	0,0	176,0	
32 690	34 676	41 311	44 890	37 989	109,6	0,0	6,9	0,0	177,9	
20 618	43 714	53 118	57 468	45 966	109,2	0,0	9,8	0,0	176,8	
46 863	56 384	83 489	101 248	72 603	105,1	11,3	28,9	7,2	173,6	
48 164	63 261	99 199	128 620	84 413	109,0	11,5	34,1	7,7	173,5	
45 905	55 022	84 204	106 694	72 037	108,5	13,5	29,0	7,5	173,9	
47 856	56 914	81 831	97 104	71 730	103,5	10,7	28,0	7,0	173,6	
35 702	42 944	69 592	84 079	58 553	109,8	11,2	25,6	6,2	174,4	
35 697	39 836	53 439	66 953	50 132	102,6	7,1	14,7	5,9	174,9	
35 039	40 432	55 704	66 530	49 648	108,5	7,1	17,4	7,2	174,1	
45 867	54 677	89 151	125 177	77 025	101,4	6,7	24,4	7,3	181,8	
35 446	38 916	49 518	54 409	44 807	100,7	7,2	9,9	4,9	173,9	
35 362	41 166	61 509	72 955	52 906	108,7	8,3	20,9	7,6	173,8	
36 886	41 971	57 109	68 811	51 143	109,0	7,7	20,4	7,0	174,3	
33 772	38 289	50 114	59 896	45 714	108,0	6,3	14,5	6,3	173,6	
32 948	37 740	55 470	66 161	47 756	107,0	5,3	18,8	8,5	172,4	
30 098	33 689	44 430	51 938	40 062	108,6	5,5	16,1	6,9	173,6	
38 954	45 052	61 243	69 774	53 865	101,4	3,6	22,5	8,0	172,5	
32 916	37 401	55 268	66 568	47 574	108,6	5,6	18,2	9,0	172,0	
30 237	35 203	45 886	51 717	41 113	107,3	7,0	14,5	6,8	173,8	
31 932	36 285	48 521	57 325	43 834	109,2	6,6	19,7	6,3	174,1	
28 772	32 634	43 964	51 427	39 313	109,7	7,9	15,1	7,2	173,7	
27 871	31 372	42 039	49 851	37 776	109,5	7,9	14,4	7,1	173,5	
25 409	29 181	38 435	43 252	34 516	110,0	6,5	15,9	7,5	172,9	
30 771	34 610	45 421	52 241	40 771	109,8	7,8	16,6	7,0	173,9	
29 871	33 830	45 424	52 924	40 685	109,9	8,0	15,1	7,2	173,8	

Hrubý měsíční plat podle hlavních tříd a tříd zaměstnání CZ-ISCO

hlavní třída / třída zaměstnání CZ-ISCO		počet zaměstnanců tis. osob	hrubý měsíční plat	
			medián Kč/měs	meziroční změna %
5	Pracovníci ve službách a prodeji	118,3	33 414	104,1
51	Pracovníci v oblasti osobních služeb	37,7	27 338	110,8
52	Pracovníci v oblasti prodeje	1,4	31 601	111,4
53	Pracovníci osobní péče ve vzdělávání, zdravotnictví a v příb.oblastech	52,8	33 715	101,1
54	Pracovníci v oblasti ochrany a ostrahy	26,4	48 956	107,6
6	Kvalifikovaní pracovníci v zemědělství, lesnictví a rybářství	1,6	30 264	109,5
61	Kvalifikovaní pracovníci v zemědělství	1,4	29 380	109,1
62	Kvalifikovaní pracovníci v lesnictví, rybářství a myslivosti	0,3	35 424	110,8
7	Řemeslníci a opraváři	7,4	32 745	110,2
71	Řemeslníci a kvalifikovaní pracovníci na stavbách (kromě elektrikářů)	2,1	32 427	110,1
72	Kovodělníci, strojírenští dělníci a pracovníci v příbuzných oborech	2,9	32 833	110,1
73	Pracovníci v oblasti uměleckých a tradičních řemesel a polygrafie	0,3	33 131	110,6
74	Pracovníci v oboru elektroniky a elektrotechniky	1,1	35 592	110,8
75	Zpracovatelé potravin, dřeva, textilu a pracovníci v příbuzných oborech	1,0	30 280	110,4
8	Obsluha strojů a zařízení, montéři	11,1	36 381	109,9
81	Obsluha stacionárních strojů a zařízení	2,2	28 853	110,5
83	Řidiči a obsluha pojízdných zařízení	8,8	38 135	110,0
9	Pomocní a nequalifikovaní pracovníci	39,2	23 134	111,0
91	Uklízeči a pomocníci	25,4	22 428	110,9
92	Pomocní pracovníci v zemědělství, lesnictví a rybářství	0,3	26 940	111,1
93	Pomocní pracovníci těžby, stavebnictví, výroby, dopravy a příb.oborech	1,4	28 416	110,6
94	Pomocní pracovníci při přípravě jídla	1,5	23 897	110,3
96	Pracovníci s odpady a ostatní pomocní pracovníci	10,5	25 764	110,5
CELKEM - platová sféra ČR		668,3	42 215	105,2

Hrubý měsíční plat podle hlavních tříd a tříd zaměstnání CZ-ISCO

diferenciace hrubého měsíčního platu				hrubý měsíční plat		složky hrubého měsíčního platu				placená doba
1. decil	1. kvartil	3. kvartil	9. decil	průměr	meziroční změna	odměny	příplatky	náhrady		
Kč/měs	Kč/měs	Kč/měs	Kč/měs	Kč/měs	%	%	%	%	hod/měs	
24 260	27 911	41 120	52 680	36 121	105,6	5,1	17,7	7,4	171,3	
22 225	24 260	32 310	38 026	29 023	110,7	7,6	11,2	4,3	173,9	
24 679	27 579	36 377	40 392	32 396	110,9	6,4	15,2	6,6	174,2	
27 260	29 824	38 204	43 153	34 824	101,2	4,7	16,5	7,9	170,5	
31 151	41 138	57 216	65 141	49 042	107,9	3,4	25,0	9,5	169,0	
23 572	26 257	35 416	40 611	31 492	109,7	6,7	16,3	7,4	176,2	
23 235	25 890	34 234	39 495	30 652	109,8	6,7	15,4	7,5	176,4	
25 762	30 399	40 266	47 773	35 898	110,3	6,7	19,9	6,9	175,1	
26 645	29 388	37 222	42 790	33 903	110,2	5,8	17,6	6,0	175,9	
26 837	29 280	36 478	41 500	33 493	110,0	6,1	17,4	5,8	176,3	
26 375	29 447	37 308	42 193	33 758	110,4	6,0	17,9	6,4	175,2	
27 136	29 472	36 592	42 245	34 059	110,1	4,8	13,4	5,2	175,8	
29 127	31 825	41 228	47 814	37 334	110,3	5,1	21,0	6,4	177,8	
25 492	27 647	33 853	38 851	31 349	110,2	5,8	13,5	5,1	174,9	
25 826	29 885	41 915	46 612	36 507	110,0	5,7	23,3	6,5	178,3	
22 689	25 085	34 646	41 139	30 713	110,5	5,3	19,4	7,2	175,1	
27 970	31 954	42 643	47 353	37 971	109,9	5,8	24,2	6,4	179,0	
19 407	20 871	26 771	31 967	24 576	110,5	6,7	11,2	5,6	174,5	
19 601	20 727	24 820	28 029	23 376	110,4	6,9	9,4	5,0	174,1	
20 643	22 956	31 713	36 885	27 925	111,2	7,0	14,4	6,5	177,3	
21 886	25 103	32 385	36 485	29 076	110,7	5,6	16,6	7,0	175,6	
20 708	22 106	27 163	31 308	25 343	110,9	7,2	9,8	4,4	174,9	
18 240	20 996	31 063	35 798	26 678	109,9	6,5	14,2	6,7	175,1	
27 205	34 392	52 226	65 498	45 377	105,3	6,3	17,1	6,8	173,6	

Hrubý měsíční plat podle podskupin a kategorií zaměstnání CZ-ISCO

podskupina zaměstnání / kategorie zaměstnání CZ-ISCO	počet zaměstnanců	hrubý měsíční plat
	tis. osob	medián Kč/měs
0110 Generálové a důstojníci v ozbrojených silách	6,8	64 222
01102 Vyšší důstojníci v ozbrojených silách	2,4	78 021
01103 Nižší důstojníci v ozbrojených silách	4,4	57 008
0210 Poddůstojníci v ozbrojených silách	8,6	37 097
0310 Zaměstnanci v ozbrojených silách (kr.generálů,důstojníků,poddůstojníků)	10,4	48 502
03101 Praporčíci v ozbrojených silách	8,5	50 082
1112 Nejvyšší státní úředníci	1,9	80 425
11123 Nejvyšší státní úředníci ústředních státních orgánů	0,4	109 787
11125 Nejvyšší státní úředníci v oblasti veřejné správy (kromě ústředních státních orgánů)	1,0	77 764
1113 Představitelé samosprávy	0,2	61 223
1120 Nejvyšší představitelé společností (kr.politických,zájmových a příbuzných organizací)	0,9	82 799
11201 Nejvyšší představitelé velkých společností a institucí	0,4	89 262
11202 Nejvyšší představitelé středních společností a institucí	0,3	77 396
11203 Nejvyšší představitelé malých společností a institucí	0,2	71 795
1211 Řídící pracovníci v oblasti financí (kromě finančních a pojišťovacích služeb)	1,4	65 283
12111 Ekonomičtí a finanční náměstci (ředitelé)	0,3	77 489
12112 Řídící pracovníci v oblasti ekonomiky a financí (kr.finančních,pojišťovacích služeb)	0,9	63 819
12113 Řídící pracovníci v oblasti účetnictví a kontrolingu	0,2	66 147
1212 Řídící pracovníci v oblasti lidských zdrojů	0,7	61 854
12122 Řídící pracovníci v oblasti personální	0,2	70 899
12123 Řídící pracovníci v oblasti zaměstnanosti	0,4	60 641
1219 Ostatní řídicí pracovníci správy podniku, administrativních a podpůrných činností	2,3	65 896
12192 Řídící pracovníci v oblasti hospodaření s majetkem státu a organizací	0,6	68 428
12196 Řídící pracovníci zahraničních vztahů a služeb, vnitřních věcí státu a reg. roz.	0,4	70 334
1221 Řídící pracovníci v oblasti obchodu, marketingu a v příbuzných oblastech	0,2	58 084
1223 Řídící pracovníci v oblasti výzkumu a vývoje	0,2	72 511
1311 Řídící pracovníci v zemědělství, lesnictví, myslivosti a v oblasti životního prostředí	0,6	68 576
13112 Řídící pracovníci v zemědělství a zahradnictví	0,2	66 635
13115 Řídící pracovníci v oblasti životního prostředí	0,3	72 347
1323 Řídící pracovníci ve stavebnictví a zeměměřičtí	0,2	57 477
1324 Řídící pracovníci v dopravě, logistice a příbuzných oborech	0,4	63 941
13243 Řídící pracovníci v oblasti dopravy	0,3	67 449
1330 Řídící pracovníci v oblasti informačních a komunikačních technologií	0,4	71 290
13302 Řídící pracovníci v oblasti informačních technologií a činností	0,3	70 293
1341 Řídící pracovníci v oblasti péče o děti	3,9	55 488
13411 Řídící pracovníci v oblasti předškolní výchovy (kr.žáků se spec. vzděl. potřeb.)	2,8	53 857
13413 Řídící pracovníci v oblasti mimoškolní výchovy	0,3	61 218
1342 Řídící pracovníci v oblasti zdravotnictví	1,3	86 628
13422 Primáři v oblasti zdravotnictví	0,4	141 068
13424 Vrchní sestry v oblasti zdravotnictví	0,5	74 520
1343 Řídící pracovníci v oblasti péče o seniory	0,4	58 011
1344 Řídící pracovníci v sociální oblasti (kromě péče o seniory)	0,9	65 532
13441 Řídící pracovníci v oblasti důchodových, nemocenských, sociálních a jiných dávek	0,6	62 008

Hrubý měsíční plat podle podskupin a kategorií zaměstnání CZ-ISCO

diferenciace hrubého měsíčního platu				hrubý měsíční plat				placená doba
1. decil	1. kvartil	3. kvartil	9. decil	průměr	z toho			
Kč/měs	Kč/měs	Kč/měs	Kč/měs		Kč/měs	odměny	příplatky	náhrady
					%	%	%	
47 686	54 486	74 745	83 976	64 843	0,5	8,5	0,0	176,0
68 986	71 913	83 926	90 465	78 907	0,8	8,8	0,0	175,6
45 724	51 055	63 875	68 446	56 498	0,2	8,3	0,0	176,2
32 690	34 676	41 311	44 890	37 989	0,0	6,9	0,0	177,9
20 618	43 714	53 118	57 468	45 966	0,0	9,8	0,0	176,8
44 135	46 578	54 088	58 098	50 605	0,0	10,8	0,0	176,7
53 221	64 863	102 113	134 705	87 136	10,9	34,2	8,0	173,7
78 314	95 715	138 811	166 318	117 205	12,2	40,1	7,9	173,5
56 658	64 997	87 977	109 546	80 717	12,1	33,3	7,6	174,0
38 594	50 598	76 950	89 406	64 175	11,7	29,2	7,0	173,8
42 718	64 718	99 039	122 357	83 873	12,6	34,8	7,2	173,0
60 154	75 659	110 411	140 190	95 935	13,5	37,3	7,2	173,5
35 905	53 639	96 250	107 549	76 208	11,8	32,5	7,1	172,4
43 114	57 270	84 970	95 720	71 758	11,0	32,4	7,3	173,3
46 431	54 107	83 148	105 550	71 629	13,0	29,1	7,9	173,3
52 149	60 284	98 842	127 007	84 927	15,1	33,1	7,9	173,8
45 982	52 914	81 430	103 404	69 320	12,5	28,0	8,0	172,9
49 484	56 010	81 448	101 649	69 987	13,2	28,1	7,6	174,0
51 307	57 114	74 671	96 383	69 569	17,3	24,5	6,9	175,0
49 763	57 759	86 593	113 189	76 091	14,7	29,5	8,0	174,1
52 605	56 907	64 085	75 618	61 905	18,9	18,9	6,0	175,9
45 224	53 920	82 254	101 114	69 828	12,2	29,3	7,5	174,0
45 954	54 584	85 941	105 373	72 553	13,0	30,2	7,5	173,8
49 719	57 577	87 259	106 030	74 081	11,2	29,8	7,4	174,3
37 855	46 635	72 756	92 790	63 593	13,0	29,1	7,4	173,6
47 171	55 338	89 453	110 303	75 964	12,3	29,6	6,9	173,4
46 938	54 295	83 156	103 081	71 407	11,5	27,2	7,0	173,7
48 458	53 755	77 495	90 572	68 086	11,3	26,5	6,0	174,0
47 636	57 738	90 301	107 180	75 902	11,8	27,7	7,5	173,5
40 073	46 562	66 913	79 796	59 508	11,1	25,6	5,9	173,5
39 093	49 768	79 454	102 185	67 427	12,6	28,5	7,7	174,9
43 040	54 779	83 396	102 654	70 831	12,9	29,4	7,7	174,8
46 687	57 548	87 373	104 466	74 002	11,6	29,4	6,8	174,6
46 738	55 834	87 373	104 024	73 247	11,8	28,8	6,8	174,7
42 050	47 489	64 169	71 200	56 382	9,4	23,2	6,9	173,6
41 433	46 436	62 980	69 889	55 179	9,3	22,5	6,7	173,6
44 275	51 265	70 866	79 716	61 593	10,8	25,0	8,8	173,7
58 131	69 538	126 332	170 619	102 902	11,4	32,1	7,2	179,9
97 156	116 014	171 384	201 735	147 013	12,0	35,9	6,8	186,7
57 166	63 920	82 283	91 696	74 229	7,9	27,1	7,9	175,6
41 211	49 507	66 195	83 088	59 633	12,3	23,1	7,3	173,7
48 798	56 356	81 738	93 168	69 479	12,3	26,9	6,5	174,3
47 598	55 336	74 616	86 639	65 427	12,6	22,9	5,4	174,6

Hrubý měsíční plat podle podskupin a kategorií zaměstnání CZ-ISCO

podskupina zaměstnání / kategorie zaměstnání CZ-ISCO	počet zaměstnanců	hrubý měsíční plat
	tis. osob	medián Kč/měs
13442 Řídící pracovníci v oblasti pobytových sociálních služeb (kromě péče o seniory)	0,3	78 315
1345 Řídící pracovníci v oblasti vzdělávání	9,8	71 742
13451 Řídící pracovníci na základních školách	6,1	70 570
13452 Řídící pracovníci na středních školách	1,9	78 773
1349 Řídící pracovníci knihoven, muzeí, v oblasti práva a bezpečnosti a v dalších oblastech	2,8	73 694
13491 Řídící pracovníci knihoven, muzeí a v příbuzných oblastech	0,4	55 308
13492 Řídící pracovníci obrany a bezpečnosti státu a požární ochrany	1,8	75 362
13494 Řídící pracovníci v právní oblasti	0,2	83 663
1412 Řídící pracovníci v oblasti stravovacích služeb	0,2	45 078
14125 Řídící pracovníci ve školních jídelnách	0,2	50 797
1431 Řídící pracovníci v oblasti kultury, vydavatelství, sportu a zábavy	0,4	53 442
1439 Řídící pracovníci cestovních kanceláří, nemovitostí, opravárenských, osobních aj. služeb	0,3	65 794
2131 Biologové, botanici, zoologové a příbuzní specialisté	1,3	52 009
2132 Specialisté v oblasti zemědělství, lesnictví, rybářství a vodního hospodářství	1,6	45 339
2133 Specialisté v oblasti ochrany životního prostředí (kromě průmyslové ekologie)	1,8	44 108
2141 Specialisté v oblasti průmyslového inženýrství a v příbuzných oblastech	1,4	49 204
2211 Praktičtí lékaři	1,1	79 176
2212 Lékaři specialisté	10,1	98 247
22121 Lékaři v interních oborech	1,9	104 153
22122 Lékaři v chirurgických oborech	1,2	117 936
22128 Lékaři bez atestace (kromě oborů praktického lékařství)	2,4	73 415
2221 Všeobecné sestry se specializací	11,8	62 335
22211 Staniční sestry (kromě sester v oblasti porodní asistence)	2,6	63 390
22212 Sestry pro intenzivní péči (včetně pediatrie a neonatologie)	2,8	66 319
22214 Sestry pro pediatrii	1,7	58 250
2263 Specialisté v oblasti ochrany veřejného zdraví	1,1	47 127
2320 Učitelé odborných předmětů, praktického vyučování, odb. výcviku, lektori	12,7	45 419
23201 Učitelé odborných předmětů (kromě pro žáky se speciálními vzdělávacími potřebami)	7,0	49 066
23203 Učitelé odborného výcviku (kromě pro žáky se speciálními vzdělávacími potřebami)	4,7	41 139
2330 Učitelé na středních školách (kr.odbor.předmětů), konzervatořích, 2.st.základních škol	44,7	47 316
23301 Učitelé všeobecně vzdělávacích předmětů na středních školách	16,8	49 081
23303 Učitelé na 2. stupni základních škol	27,2	46 286
2341 Učitelé na 1. stupni základních škol	25,6	46 918
23411 Učitelé na 1. stupni základních škol (kromě v přípravných třídách základních škol)	25,4	46 964
2342 Učitelé v oblasti předškolní výchovy	25,7	37 043
23526 Vychovatelé pro děti se speciálními vzdělávacími potřebami	2,9	44 083
2354 Lektori a učitelé hudby na ostatních školách	3,1	44 143
2355 Lektori a učitelé umění na ostatních školách	1,6	44 563
2359 Speciální pedagogové, vychovatelé (kr.spec.vzděl.potřeb), ostatní pedagogové	13,4	39 012
23591 Speciální pedagogové	1,6	47 009
23593 Vychovatelé (kromě vychovatelů pro osoby se speciálními vzdělávacími potřebami)	9,3	38 253
23594 Pedagogové volného času	1,6	39 111
2411 Specialisté v oblasti účetnictví	3,5	46 117

Hrubý měsíční plat podle podskupin a kategorií zaměstnání CZ-ISCO

diferenciace hrubého měsíčního platu				hrubý měsíční plat				placená doba
1. decil	1. kvartil	3. kvartil	9. decil	průměr	z toho			
Kč/měs	Kč/měs	Kč/měs	Kč/měs		Kč/měs	odměny	příplatky	náhrady
					%	%	%	
51 968	64 005	90 144	100 017	77 443	11,8	33,3	8,2	173,5
53 234	61 542	84 626	96 548	73 783	11,4	29,3	6,4	173,8
53 078	61 467	81 692	92 592	72 220	10,6	29,0	6,4	173,8
55 932	64 922	94 392	104 686	80 162	13,9	30,5	6,5	174,0
52 619	63 157	83 625	97 619	74 599	7,9	27,0	9,4	169,2
39 915	47 758	67 113	80 749	58 198	7,1	24,8	6,3	173,7
57 864	67 846	84 311	97 577	77 033	6,7	28,0	10,2	168,6
63 580	72 604	101 307	114 974	87 270	12,0	29,9	8,3	170,9
31 564	36 779	55 764	66 692	47 414	10,7	21,8	4,7	173,9
33 640	38 625	57 593	67 492	49 676	11,3	22,5	4,8	173,7
37 107	44 156	66 967	82 235	57 796	11,9	25,8	5,5	174,5
40 663	50 174	79 067	91 723	66 501	10,9	26,6	7,4	174,6
34 770	40 862	65 328	78 763	54 718	4,9	17,0	7,7	176,5
35 067	39 762	50 969	56 662	45 951	6,7	14,8	6,6	173,4
34 140	38 635	51 071	59 043	45 950	7,9	14,3	7,4	173,5
36 663	42 261	58 158	69 743	52 021	9,2	19,6	7,3	174,0
49 213	63 222	100 010	123 110	83 680	6,7	22,9	7,5	193,7
60 094	76 373	126 629	152 635	103 883	9,0	25,7	7,1	193,9
69 244	83 295	129 564	158 023	109 744	8,9	26,3	6,8	192,0
74 030	92 618	144 606	169 713	120 839	10,5	28,1	6,6	198,2
48 363	58 762	89 584	108 075	76 804	8,8	18,2	7,6	198,2
47 557	54 496	69 887	78 419	62 948	3,9	25,4	7,6	173,3
49 691	56 031	72 091	82 937	65 171	6,0	24,8	7,7	177,2
51 889	59 900	72 806	79 974	66 435	3,5	27,4	7,5	173,6
45 401	51 397	64 999	72 058	58 465	2,3	24,5	6,8	168,9
34 604	39 385	57 840	67 940	49 864	6,2	18,5	8,1	173,5
37 676	40 665	51 065	56 873	46 683	7,2	11,3	5,0	174,1
40 505	44 750	53 726	59 222	49 856	7,3	13,0	5,0	174,1
36 383	38 483	44 300	47 977	41 992	7,0	8,1	5,1	174,2
39 541	43 123	51 798	56 595	48 049	7,8	11,9	4,6	174,0
41 096	44 931	53 664	58 744	49 860	7,9	13,1	4,7	174,1
38 866	42 255	50 551	55 042	46 931	7,8	11,1	4,5	173,9
39 485	42 899	50 665	54 198	47 057	7,3	10,0	4,6	173,8
39 553	42 953	50 694	54 224	47 100	7,3	10,0	4,6	173,8
32 890	34 736	39 710	42 798	37 677	6,6	4,3	5,4	173,6
36 841	40 174	48 509	54 495	44 959	5,3	16,4	9,6	173,6
37 610	40 915	47 717	52 049	44 885	7,3	6,2	3,2	174,0
37 797	40 750	48 172	52 687	45 008	7,7	6,4	3,1	173,9
33 535	35 963	43 367	49 274	40 444	6,2	8,2	5,6	173,9
37 229	41 889	51 824	57 958	47 601	6,1	11,2	7,0	174,0
33 553	35 651	41 353	45 375	38 996	6,4	6,7	4,8	173,8
33 828	36 020	43 059	48 200	40 723	5,7	10,8	8,6	174,2
35 303	39 939	54 498	64 515	48 635	9,5	18,4	7,4	173,8

Hrubý měsíční plat podle podskupin a kategorií zaměstnání CZ-ISCO

podskupina zaměstnání / kategorie zaměstnání CZ-ISCO	počet zaměstnanců	hrubý měsíční plat
	tis. osob	medián Kč/měs
24111 Hlavní účetní	1,7	44 110
2422 Specialisté v oblasti strategie a politiky organizací	14,5	52 330
24222 Specialisté analytici, metodici v oblasti politiky firem a veřejné správy	2,5	45 590
24225 Specialisté v oblasti hospodaření s majetkem státu a organizací	2,4	47 450
24227 Specialisté v oblasti správy školství, kultury a zdravotnictví	1,6	50 701
24228 Specialisté v oblasti vnitřních věcí státu a regionálního rozvoje	1,5	55 939
2522 Systémoví administrátoři, správci počítačových sítí	1,8	46 784
2612 Asistenti soudců a příbuzní pracovníci	2,1	42 804
26123 Asistenti soudců	1,1	41 302
2619 Podnikoví právníci, právníci legislativci, ostatní specialisté v oblasti práva	2,9	51 718
26195 Podnikoví právníci	1,1	54 608
2621 Specialisté archiváři, kurátoři a správci památkových objektů	1,6	40 027
2634 Psychologové	1,5	45 479
2635 Specialisté v sociální oblasti	2,9	43 133
26351 Sociální pracovníci specialisté a další spec. v soc. oblasti ve veřejné správy	1,4	44 533
2652 Hudebníci, zpěváci a skladatelé	1,8	42 325
3112 Stavební technici	3,1	42 312
31124 Stavební technici přípravy a realizace investic, inženýringu	1,1	44 489
3118 Technici kartografové, zeměměřiči a pracovníci v příbuzných oborech	2,9	34 427
3119 Technici v ostatních oborech (textilní, kožedělný, polygrafický, dřevařský apod.)	2,6	38 054
31198 Technici bezpečnosti práce, ochrany zdraví, racionalizace výroby, ergonomických studií	1,3	34 710
3211 Technici a asistenti pro obsluhu lékařských zařízení	1,4	57 468
32112 Radiologičtí asistenti	1,2	58 217
3212 Odborní laboranti a laboratorní asistenti v oblasti zdravotnictví	2,8	49 579
32121 Zdravotní laboranti	2,6	50 054
3221 Všeobecné sestry bez specializace	18,5	54 204
32211 Všeobecné sestry bez specializace (kromě dětských sester)	18,1	54 236
3255 Odborní pracovníci v oblasti rehabilitace	1,0	45 058
3256 Praktické sestry	2,8	45 277
3258 Zdravotničtí záchranáři	3,1	63 084
3259 Nutriční asistenti, ergoterapeuti bez specializace, ost. odborní zdravotničtí pracovníci	0,9	40 276
3313 Odborní pracovníci v oblasti účetnictví, ekonomiky a personalistiky	15,9	41 272
33131 Odborní účetní všeobecní	6,1	41 012
33132 Odborní účetní mzdoví	1,9	41 837
33133 Odborní účetní finanční a investiční	2,4	39 720
33137 Odborní pracovníci kalkulací, cen, nákladů a rozpočtů	1,2	41 395
33138 Odborní pracovníci v oblasti personalistiky, ekonomové práce	0,9	43 948
3333 Odborní pracovníci úřadů práce	2,5	39 740
3339 Obchodní, reklamační referenti, pracovníci propagace, reklamy, ostatní zprostředkovatelé	1,0	37 738
3341 Vedoucí v oblasti administrativních agend	3,1	56 226
3342 Odborní administrativní pracovníci v právní oblasti	2,6	36 264
3343 Odborní pracovníci v administrativě a správě organizace	29,6	40 107
33431 Odborní asistenti v administrativě	6,6	39 390

Hrubý měsíční plat podle podskupin a kategorií zaměstnání CZ-ISCO

diferenciace hrubého měsíčního platu				hrubý měsíční plat				placená doba
1. decil	1. kvartil	3. kvartil	9. decil	průměr	z toho			
Kč/měs	Kč/měs	Kč/měs	Kč/měs		Kč/měs	odměny	příplatky	náhrady
					%	%	%	
34 649	38 935	51 688	59 963	46 256	9,5	17,7	6,8	173,7
36 009	42 432	64 213	75 467	54 874	8,1	21,5	7,6	173,8
33 075	37 421	57 128	68 517	48 801	8,4	17,0	7,8	174,3
36 381	41 893	56 490	66 765	50 077	7,6	18,7	7,5	173,7
35 672	42 373	59 333	69 705	52 327	11,0	16,7	6,8	173,5
39 367	47 141	64 798	78 594	58 570	10,1	20,2	7,0	174,5
36 561	40 991	55 053	65 538	49 380	6,6	19,6	7,1	174,3
36 001	39 279	46 586	51 154	43 398	6,6	9,9	8,2	173,5
34 700	37 865	45 952	51 505	42 518	6,9	9,9	8,2	173,5
38 390	44 282	61 839	74 280	54 640	8,5	19,6	7,7	173,8
40 706	46 685	64 174	75 286	57 020	10,6	21,6	7,6	174,1
31 245	35 407	45 718	53 242	41 774	5,3	13,0	6,2	173,5
37 073	40 928	52 602	61 928	48 408	6,7	12,1	7,6	174,1
33 405	38 416	48 131	54 120	43 924	6,3	16,6	7,5	173,8
35 481	39 681	49 533	56 303	45 682	8,3	18,1	7,5	173,9
34 119	37 988	47 396	56 033	43 606	3,0	10,7	1,3	173,2
33 069	37 482	47 728	53 996	43 316	7,5	17,6	7,2	173,6
36 380	40 244	49 678	56 153	45 754	9,2	17,8	7,2	173,4
27 977	31 463	37 378	40 842	34 637	3,4	7,7	6,1	173,4
29 705	32 566	44 126	53 056	39 909	5,2	19,7	6,9	172,7
29 225	31 280	40 226	44 618	36 185	3,5	18,5	6,6	170,4
40 287	47 902	71 571	90 376	61 963	6,9	22,5	8,0	184,9
41 200	48 878	72 852	91 110	62 878	7,1	22,4	8,1	185,2
37 482	42 473	58 813	68 801	51 656	3,3	16,4	8,1	179,2
38 633	43 010	59 146	69 014	52 334	3,3	16,4	8,1	179,4
42 669	47 801	61 790	69 205	55 363	3,4	23,0	7,9	170,4
42 718	47 856	61 849	69 285	55 427	3,4	23,0	7,9	170,5
33 071	40 803	49 743	54 505	44 966	4,5	10,0	7,9	174,1
34 185	39 274	51 969	58 183	45 893	4,0	25,8	8,3	169,9
52 179	57 346	70 381	77 718	64 467	2,7	30,3	9,1	174,1
30 840	34 851	46 964	56 046	42 205	3,3	13,7	7,8	174,1
33 233	36 807	47 284	55 114	43 066	8,9	15,7	7,3	173,8
32 879	36 530	47 088	54 433	42 701	9,7	14,8	6,9	173,7
34 057	37 798	47 269	53 616	43 073	9,3	15,7	7,4	174,2
32 423	35 767	45 816	53 621	41 785	6,8	16,4	7,6	173,5
34 390	37 832	45 404	53 752	42 894	9,3	14,7	7,7	174,3
35 466	39 049	52 240	61 386	46 794	9,3	18,1	7,2	174,2
33 861	36 952	42 059	44 298	39 609	10,3	11,3	6,3	175,3
29 639	33 577	43 322	50 213	39 354	6,9	17,1	6,7	174,4
35 453	43 352	67 664	80 936	57 547	11,0	25,3	7,6	173,6
28 917	32 097	41 604	46 483	37 399	5,9	12,6	7,7	173,6
31 182	35 107	46 782	57 006	42 456	7,5	16,8	7,7	173,2
31 120	34 815	45 057	52 376	41 034	8,8	16,7	7,3	173,6

Hrubý měsíční plat podle podskupin a kategorií zaměstnání CZ-ISCO

podskupina zaměstnání / kategorie zaměstnání CZ-ISCO	počet zaměstnanců	hrubý měsíční plat
	tis. osob	medián Kč/měs
33432 Odborní pracovníci hospodářské správy	6,1	39 795
33433 Odborní pracovníci organizace a řízení	2,7	41 389
33436 Odborní pracovníci zahr. vztahů a služeb, vnitřních věcí státu a reg. rozvoje	3,1	42 152
33437 Odborní pracovníci v oblasti správy školství, kultury a zdravotnictví	1,5	40 897
3351 Pracovníci Celní správy ČR	3,3	54 528
3352 Pracovníci veřejné správy v oblasti daní	10,2	40 901
3353 Pracovníci veřejné správy v oblasti sociálních a jiných dávek	8,3	36 632
3354 Pracovníci veřejné správy vydávající různá povolení	1,6	41 030
3355 Policejní inspektoři, komisaři a radové Policie ČR	36,5	56 759
33551 Inspektoři Policie ČR	15,7	48 038
33552 Vrchní inspektoři Policie ČR	8,7	58 423
33553 Komisaři Policie ČR	6,1	62 041
33554 Vrchní komisaři Policie ČR	4,3	69 235
33555 Radové Policie ČR	1,7	82 999
3359 Pracovníci veřejné správy v oblasti státních regulací jinde nevedení	1,6	43 345
3411 Odborní pracovníci v právní oblasti, bezpečnosti a v příbuzných oborech	1,0	40 389
3412 Odborní pracovníci v sociální oblasti	7,4	41 865
34121 Sociální pracovníci a ostatní odborní prac. v sociální oblasti ve veřejné správě	3,3	41 695
34124 Sociální pracovníci v oblasti péče o seniory (kromě péče o zdravotně postižené)	1,0	42 020
3511 Technici provozu ICT, technici programátoři	1,2	42 104
3513 Technici počítačových sítí a systémů	1,1	43 917
4110 Všeobecní administrativní pracovníci	10,4	36 739
4120 Sekretáři (všeobecní)	2,1	37 540
4131 Pracovníci pro zpracování textů, písaři	1,7	30 369
41312 Písaři	1,6	30 270
4132 Pracovníci pro zadávání dat	0,2	33 414
4214 Inkasisté pohledávek a příbuzní pracovníci	0,4	38 437
4223 Operátoři telefonních panelů	0,2	27 662
4225 Pracovníci v informačních kancelářích	0,5	34 429
4226 Recepční (kromě recepčních v hotelích a dalších ubytovacích zařízeních)	0,3	30 190
4229 Pracovníci informačních služeb jinde nevedení	0,2	36 488
4311 Úředníci v oblasti účetnictví	2,9	39 838
43111 Účetní všeobecní	2,1	40 056
43112 Účetní finanční a investiční	0,3	41 414
4312 Úředníci v oblasti statistiky, finančnictví a pojišťovnictví	0,6	37 973
43122 Úředníci v oblasti financí	0,2	42 437
4313 Mzdoví účetní	0,5	42 543
4321 Úředníci ve skladech	0,6	33 157
4323 Pracovníci v dopravě a přepravě	0,7	43 605
43233 Provozní technici v dopravě	0,3	43 641
4411 Knihovníci	3,8	34 650
4412 Pracovníci poštovního provozu (kromě úředníků na přepážkách)	0,3	32 776
4415 Pracovníci evidence dat a archivů	2,1	33 609

Hrubý měsíční plat podle podskupin a kategorií zaměstnání CZ-ISCO

diferenciace hrubého měsíčního platu				hrubý měsíční plat				placená doba
1. decil	1. kvartil	3. kvartil	9. decil	průměr	z toho			
Kč/měs	Kč/měs	Kč/měs	Kč/měs		Kč/měs	odměny	příplatky	náhrady
					%	%	%	
32 368	35 579	46 823	58 228	42 781	6,4	17,2	7,9	172,7
33 288	36 785	49 552	59 234	44 488	6,4	17,0	7,8	173,6
30 325	35 433	53 876	65 719	45 548	5,9	17,3	9,4	171,3
31 612	35 743	46 318	55 007	42 421	10,4	15,0	6,3	174,0
40 574	47 465	60 336	68 088	54 510	6,1	15,5	9,3	164,4
34 416	37 611	45 934	52 891	42 460	3,4	20,1	7,2	173,3
30 439	33 410	40 237	46 292	37 755	8,1	10,9	5,2	174,2
33 821	37 064	45 545	51 265	41 990	7,2	16,6	7,5	173,6
41 001	48 129	65 935	76 226	58 177	2,6	21,0	11,8	169,2
35 873	41 786	55 199	63 050	49 216	1,7	19,4	12,0	171,1
48 169	52 661	64 651	70 949	59 336	2,2	20,5	11,6	168,3
51 335	56 170	67 949	74 187	62 604	2,5	21,6	11,8	167,9
56 589	62 232	77 355	86 897	70 640	3,7	22,5	12,0	167,1
67 023	73 487	98 446	115 308	87 897	7,2	26,3	10,8	166,5
34 434	38 774	49 847	63 347	46 098	8,9	16,8	6,9	175,0
31 197	35 421	47 613	59 989	43 149	6,4	16,6	7,5	174,0
33 173	37 519	46 469	51 656	42 317	7,2	14,3	7,3	173,8
34 287	38 077	45 562	49 508	41 974	8,5	14,7	7,2	174,4
32 947	37 561	47 208	53 890	42 853	6,8	13,5	7,5	173,5
31 683	35 471	49 413	59 320	44 441	6,0	21,0	6,8	174,2
34 838	39 173	50 251	57 616	45 547	7,8	19,0	6,9	174,4
28 530	32 160	43 307	51 519	38 830	7,9	14,8	7,0	173,5
29 332	32 702	42 193	47 475	38 272	8,4	16,1	7,1	173,5
24 989	27 629	33 609	36 261	30 754	6,8	9,1	7,5	173,5
24 959	27 585	33 392	35 996	30 541	6,8	8,7	7,6	173,4
28 280	30 731	39 180	48 409	36 051	7,1	14,7	7,2	173,4
32 317	35 284	41 518	44 937	38 880	7,2	12,4	9,6	173,2
22 801	24 995	32 332	37 149	29 393	6,2	18,8	6,9	172,1
27 357	30 452	38 044	42 603	35 018	6,5	14,5	6,9	174,0
23 547	26 322	33 673	37 486	30 402	4,5	18,6	6,5	171,9
26 364	31 252	40 815	48 030	36 843	8,6	15,3	6,7	174,2
31 687	35 365	44 908	51 396	40 858	8,3	15,3	6,9	173,5
32 034	35 442	45 036	51 169	40 887	8,5	14,9	6,8	173,6
33 191	37 312	46 968	54 875	42 958	7,6	17,7	7,5	173,5
29 421	33 268	45 591	57 252	40 916	7,8	15,8	7,2	173,4
33 784	37 438	50 321	64 253	45 029	7,8	17,0	7,7	173,7
34 619	37 749	47 215	52 401	43 203	9,2	16,6	7,3	173,8
26 700	29 622	36 388	40 874	33 603	6,2	14,9	7,7	173,9
33 882	38 929	49 835	54 963	44 659	6,0	22,8	6,6	176,1
33 353	36 712	50 311	54 963	44 277	6,7	21,0	6,4	174,5
27 943	31 048	38 686	44 137	35 710	5,3	11,0	5,9	174,1
25 569	28 055	37 661	45 466	34 139	8,6	13,9	7,0	173,9
27 408	30 093	37 946	43 182	34 826	5,5	12,0	6,8	173,5

Hrubý měsíční plat podle podskupin a kategorií zaměstnání CZ-ISCO

podskupina zaměstnání / kategorie zaměstnání CZ-ISCO	počet zaměstnanců	hrubý měsíční plat
	tis. osob	medián Kč/měs
4416 Personální referenti	1,0	44 244
4419 Úředníci správy školství,kultury,zdravotnictví,vnitřních věcí státu a ostatní úředníci	10,3	41 851
44191 Úředníci vnitřních věcí státu a regionálního rozvoje	2,2	41 294
44192 Úředníci zahraničních vztahů a služeb	0,6	44 939
44193 Úředníci v oblasti správy školství, kultury a zdravotnictví	1,0	39 169
44194 Úředníci v oblasti správy průmyslu a dopravy	0,5	40 740
5120 Kuchaři (kromě šéfkuchařů), pomocní kuchaři	21,1	26 250
51201 Kuchaři (kromě šéfkuchařů)	16,0	26 794
51203 Pomocní kuchaři	5,0	24 368
5151 Vedoucí provozu stravovacích, ubytovacích a dalších zařízení	4,8	34 803
51511 Vedoucí provozu školních jídelen a menz	3,3	35 040
51512 Vedoucí provozu v ubytování, stravování,pohostinství (kr. školních jídelen, menz)	0,9	33 771
5153 Správci objektů	9,3	27 683
5164 Chovatelé a ošetřovatelé zvířat v zařízeních určených pro chov a příbuzní pracovníci	0,7	32 763
5230 Pokladníci a prodavači vstupenek a jízdenek	1,0	32 902
52302 Pokladníci v organizacích	0,6	34 437
5312 Asistenti pedagogů	16,2	29 888
53121 Asistenti učitelů	10,7	29 572
53122 Asistenti vychovatelů	5,4	30 744
5321 Ošetřovatelé a pracovníci v sociálních službách v oblasti pobytové péče	21,4	36 041
53211 Ošetřovatelé v oblasti pobytové péče	2,1	36 351
53212 Pracovníci přímé obslužné péče v oblasti pobytové péče	16,9	36 013
5322 Ošetřovatelé a prac.sociálních služeb v obl. ambulantních,terénních služeb,domácí péče	2,2	32 729
53222 Pracovníci přímé obslužné péče ambulantních,terénních služeb,pečovatelé dom. péče	1,7	32 719
5329 Pracovníci osobní péče ve zdravotní a sociální oblasti jinde neuvedení	12,6	35 853
53295 Sanitáři	9,4	34 159
53296 Řidiči vozidel zdravotnické záchranné služby	1,8	54 872
5411 Příslušníci HZS ČR a hasiči ostatních jednotek požární ochrany	9,3	51 627
54111 Příslušníci v jednotkách požární ochrany HZS ČR	7,2	50 782
5412 Policisté	7,6	50 630
54125 Strážníci	7,4	50 668
5413 Pracovníci vězeňské služby	6,3	49 992
5414 Pracovníci ostrahy a bezpečnostních agentur	2,7	27 313
54141 Vrátní	1,8	26 059
54142 Pracovníci ostrahy, strážní	0,7	31 932
6111 Pěstitelé zemědělských plodin	0,1	25 506
6113 Zahradníci a pěstitelé v zahradnických školkách	1,0	29 241
61131 Zahradníci pro pěstování zahradních rostlin	0,7	28 879
61132 Zahradníci krajináři	0,1	32 529
6121 Chovatelé hospodářských zvířat (kromě drůbeže)	0,2	33 278
61211 Chovatelé a ošetřovatelé koní	0,1	33 278
6210 Kvalifikovaní pracovníci v lesnictví a příbuzných oblastech	0,3	35 386
62101 Kvalifikovaní pracovníci pro pěstění a ošetřování lesa	0,1	34 417

Hrubý měsíční plat podle podskupin a kategorií zaměstnání CZ-ISCO

diferenciace hrubého měsíčního platu				hrubý měsíční plat				placená doba
1. decil	1. kvartil	3. kvartil	9. decil	průměr	z toho			
Kč/měs	Kč/měs	Kč/měs	Kč/měs		Kč/měs	odměny	příplatky	náhrady
					%	%	%	
33 811	37 968	51 296	59 334	46 051	10,0	18,7	7,6	174,2
32 800	36 903	47 750	55 297	43 367	9,0	16,4	7,7	173,7
32 856	36 612	46 785	54 715	42 684	9,9	16,7	7,6	173,7
34 600	39 551	53 105	64 836	47 779	5,2	14,5	9,8	173,5
30 081	33 458	45 357	52 140	40 582	8,9	15,1	6,3	174,0
33 273	37 075	44 414	48 152	41 005	8,8	14,9	7,8	173,5
22 121	23 869	29 476	33 805	27 313	7,6	9,2	3,8	173,8
22 680	24 467	30 206	34 661	27 951	7,5	9,4	3,7	173,8
21 098	22 497	26 857	30 149	25 235	7,7	8,2	4,2	173,6
23 516	29 437	39 856	44 916	34 985	8,3	15,2	4,5	173,9
22 965	29 262	39 586	43 898	34 590	9,5	13,6	3,3	173,6
26 371	30 255	39 530	45 996	35 314	5,0	18,5	7,2	174,1
21 865	24 034	32 526	37 712	28 989	8,1	11,1	4,6	174,1
25 698	28 960	37 735	42 388	33 914	5,6	22,1	7,4	174,1
25 807	29 237	37 331	41 687	33 670	6,5	15,3	6,8	173,8
27 306	30 649	38 270	42 234	34 822	6,9	14,8	6,9	173,8
26 024	27 804	32 704	36 290	30 626	6,4	5,6	6,0	173,6
25 878	27 658	31 957	34 787	30 061	6,6	3,1	5,5	173,7
26 370	28 217	34 341	38 529	31 712	6,1	9,9	6,8	173,5
30 005	32 825	39 295	42 792	36 344	4,4	20,0	8,9	166,8
29 467	32 608	40 713	45 576	37 050	3,9	20,7	8,2	168,7
30 066	32 855	39 139	42 263	36 222	4,4	20,2	9,0	166,3
27 568	29 855	35 894	40 311	33 554	5,7	13,5	7,5	173,8
27 413	29 782	35 613	39 459	33 330	5,5	13,5	7,7	174,0
27 574	31 039	42 335	52 956	38 032	3,2	22,9	8,2	172,3
26 976	29 921	39 027	43 818	34 936	3,5	20,9	7,9	172,6
46 819	50 964	59 372	66 576	55 851	1,7	31,0	9,1	174,4
39 782	44 179	60 158	68 243	53 062	3,0	24,9	10,1	164,6
39 470	43 895	59 273	66 627	52 153	2,6	26,2	9,9	164,3
38 378	44 164	57 198	64 330	51 029	5,1	32,9	7,0	169,5
38 930	44 341	57 212	64 335	51 217	5,0	33,0	6,9	169,4
37 624	43 372	57 482	65 463	51 074	1,7	17,0	12,5	173,5
21 243	23 771	32 151	37 556	28 688	4,6	21,2	6,6	172,1
20 846	22 958	29 523	33 512	26 843	4,5	19,5	6,3	171,8
23 831	27 365	36 650	43 471	32 817	5,0	24,7	6,9	172,8
21 403	22 879	27 868	30 956	25 821	3,8	7,0	13,8	174,2
23 581	25 955	34 105	39 799	30 708	6,9	15,5	6,9	175,8
23 775	26 036	33 392	38 971	30 283	6,5	14,0	6,6	175,3
24 395	27 912	39 948	46 574	34 626	8,1	21,7	7,9	178,0
27 704	29 655	37 102	41 434	33 696	8,7	18,6	7,3	181,6
28 004	30 246	36 226	39 675	33 527	9,3	18,1	7,0	181,6
25 762	30 399	40 235	47 773	35 884	6,7	20,0	6,8	175,2
23 909	28 095	38 120	42 446	33 918	7,1	18,9	6,3	174,4

Hrubý měsíční plat podle podskupin a kategorií zaměstnání CZ-ISCO

podskupina zaměstnání / kategorie zaměstnání CZ-ISCO	počet zaměstnanců	hrubý měsíční plat
	tis. osob	medián Kč/měs
62102 Kvalifikovaní pracovníci pro těžbu dřeva	0,1	37 911
7112 Zedníci, kamnáři, dlaždiči a montéři suchých staveb	0,5	32 165
71121 Zedníci (kromě zedníků ohnivzdorného zdiva)	0,5	32 293
7115 Tesaři a stavební truhláři	0,1	33 339
71151 Tesaři	0,1	33 202
71152 Stavební truhláři	0,0	33 652
7119 Ostatní řemeslníci a kvalifikovaní pracovníci hlavní stavební výroby	0,8	31 984
71191 Stavební údržbáři budov a inženýrských děl	0,3	32 605
71194 Stavební montéři (kromě montérů suchých staveb)	0,3	29 993
71195 Kvalifikovaní stavební dělníci hlavní stavební výroby	0,2	34 062
7126 Instalatéři, potrubáři, stavební zámečníci a stavební klempíři	0,5	33 717
71261 Stavební instalatéři	0,2	32 859
71263 Instalatéři vodovodů	0,1	34 420
71264 Instalatéři ústředního topení	0,1	36 825
71266 Stavební zámečníci	0,0	34 469
7131 Malíři (včetně stavebních lakýrníků a natěračů), tapetáři	0,1	31 840
71311 Malíři interiérů	0,1	31 947
7222 Nástrojáři a příbuzní pracovníci	2,1	32 588
72222 Zámečníci strojů	0,1	32 964
72223 Provozní zámečníci, údržbáři	1,9	32 521
7231 Mechanici a opraváři motorových vozidel	0,6	33 877
72311 Mechanici a opraváři osobních automobilů	0,2	31 357
72312 Mechanici a opraváři nákladních automobilů	0,3	37 229
7233 Mechanici a opraváři zemědělských, průmyslových a jiných strojů a zařízení	0,2	33 249
72334 Mechanici a opraváři zemědělských a lesnických strojů a zařízení	0,0	32 335
7311 Výrobci, mechanici a opraváři přesných přístrojů a zařízení	0,1	36 814
73112 Výrobci, mechanici a opraváři měřicích a regulačních zařízení (kromě elektro)	0,0	37 312
7317 Tradiční zpracovatelé dřeva, proutí a příbuzných materiálů	0,1	32 856
73172 Umělečtí truhláři a řezbáři	0,1	32 856
7319 Pracovníci v oblasti uměleckých a tradičních řemesel jinde neuvedení	0,1	33 222
73191 Pracovníci zhotovující umělecké výrobky z kovů	0,0	32 823
7323 Pracovníci konečné úpravy tisku a vazači knih	0,0	28 535
7411 Stavební a provozní elektrikáři	0,6	36 125
7412 Elektromechanici	0,4	34 049
74121 Elektromechanici elektrických zařízení (kromě zařízení v dopravních prostředcích)	0,1	34 316
74123 Provozní elektromechanici	0,3	33 835
7413 Montéři a opraváři elektrických vedení	0,0	35 937
7421 Mechanici a opraváři elektronických přístrojů	0,1	44 380
7522 Truhláři (kromě stavebních) a pracovníci v příbuzných oborech	0,2	33 017
7531 Krejčí, kožešníci a kloboučníci	0,3	29 682
75311 Krejčí	0,3	29 682
7533 Švadleny, šičky, vyšivači a pracovníci v příbuzných oborech	0,3	27 827
8157 Obsluha strojů v prádelnách a čistírnách	1,1	25 634

Hrubý měsíční plat podle podskupin a kategorií zaměstnání CZ-ISCO

diferenciace hrubého měsíčního platu				hrubý měsíční plat				placená doba
1. decil	1. kvartil	3. kvartil	9. decil	průměr	z toho			
Kč/měs	Kč/měs	Kč/měs	Kč/měs		Kč/měs	odměny	příplatky	náhrady
					%	%	%	
30 205	32 927	41 231	47 995	37 948	5,9	22,3	8,1	176,7
27 144	29 482	35 639	39 295	32 924	6,4	16,8	6,8	175,5
27 144	29 638	35 846	39 656	33 027	6,5	16,8	6,8	175,6
26 563	30 261	36 793	42 219	33 885	6,0	18,4	5,5	176,3
25 852	30 067	36 870	42 474	33 383	4,3	18,0	5,3	176,8
29 815	31 482	36 601	40 915	34 625	8,3	19,0	5,9	175,6
25 873	28 637	35 721	40 620	32 895	6,4	16,9	4,4	176,0
25 647	29 210	36 111	40 219	33 072	6,5	17,6	6,2	175,0
25 643	27 880	33 413	36 019	30 999	7,0	14,7	1,0	174,4
27 871	30 373	39 670	45 877	35 786	5,6	19,0	6,1	179,1
28 299	30 437	38 314	43 838	34 984	5,5	18,9	7,0	177,0
28 597	30 409	35 980	41 460	33 914	4,0	18,3	6,9	175,9
28 063	30 827	39 337	46 903	36 065	6,8	20,5	7,0	177,7
28 211	32 802	40 701	46 396	36 862	6,2	19,6	7,1	179,1
28 071	29 346	37 838	41 372	34 293	6,2	17,9	7,8	177,2
26 984	28 705	35 089	41 878	32 939	5,3	16,0	5,6	176,9
26 984	28 763	35 089	41 878	33 053	5,5	15,7	5,5	177,1
25 806	29 016	36 952	41 561	33 328	6,4	17,4	6,4	175,2
27 188	29 372	35 719	40 510	33 284	4,1	17,4	7,5	175,7
25 763	29 008	37 017	41 653	33 352	6,5	17,5	6,4	175,2
28 546	30 897	39 118	43 757	35 287	4,9	19,7	6,3	174,9
26 940	29 403	34 507	41 405	32 624	2,8	15,8	6,6	175,1
30 567	33 281	40 514	44 150	37 316	6,0	23,2	6,3	174,1
26 582	29 728	37 468	43 115	34 640	5,8	19,2	6,9	176,4
25 942	28 663	35 248	37 027	31 737	5,4	16,5	8,3	176,3
30 969	33 156	43 503	54 072	39 394	5,9	21,7	7,9	179,6
30 252	33 156	47 459	54 538	40 774	4,6	23,3	7,2	181,9
28 094	29 262	34 952	38 312	32 651	3,8	10,4	2,8	175,0
28 343	29 627	34 952	37 485	32 558	3,8	9,9	2,8	174,5
28 515	30 772	36 123	40 368	33 750	3,0	12,1	4,0	174,1
29 243	30 954	36 393	40 368	33 735	3,1	12,1	4,7	173,9
24 474	26 695	34 059	40 082	30 949	6,6	10,2	7,4	175,8
29 409	32 047	42 422	48 824	38 099	5,2	22,5	6,3	178,4
28 808	31 069	38 099	44 373	35 310	5,1	17,9	6,7	175,4
29 799	32 335	37 193	43 709	35 428	5,6	16,7	7,1	175,3
28 313	30 690	38 759	45 052	35 295	4,9	18,5	6,5	175,4
31 480	32 773	39 262	47 167	38 018	5,0	23,3	8,2	181,4
35 040	37 536	47 588	53 215	43 653	5,2	23,8	5,0	186,6
27 914	30 033	35 765	38 916	33 287	5,9	16,2	6,6	174,5
25 501	27 730	31 671	34 408	29 876	3,8	7,7	2,6	173,9
25 501	27 730	31 790	34 574	29 886	3,8	7,7	2,7	173,9
23 818	25 906	30 577	32 558	28 349	6,3	14,2	5,7	174,9
22 196	23 701	28 408	30 634	26 500	6,5	15,2	7,9	174,2

Hrubý měsíční plat podle podskupin a kategorií zaměstnání CZ-ISCO

podskupina zaměstnání / kategorie zaměstnání CZ-ISCO	počet zaměstnanců	hrubý měsíční plat
	tis. osob	medián Kč/měs
8182 Obsluha parních turbin, kotlů a příbuzných zařízení	0,6	33 870
81822 Obsluha kotlů na vytápění, ohřivačů a výměníků (kromě obsluhy kotlů lodí a lokomotiv)	0,5	33 408
8189 Obsluha stacionárních strojů a zařízení jinde neuvedená	0,4	34 685
81891 Obsluha zařízení ve vodárenství a vodohospodářství (včetně čistíren vody)	0,4	34 850
8322 Řidiči osobních a malých dodávkových automobilů, taxikáři	2,6	35 016
83221 Řidiči osobních a malých dodávkových automobilů (kr.taxi,zdrav.dopr.sluzby)	2,0	33 450
83223 Řidiči zdravotnické dopravní služby	0,6	40 082
8331 Řidiči autobusů, trolejbusů a tramvají	0,4	44 864
83311 Řidiči autobusů v městské hromadné dopravě	0,3	45 380
83312 Řidiči autobusů v dálkové přepravě osob	0,1	37 669
8332 Řidiči nákladních automobilů, tahačů a speciálních vozidel	4,6	39 911
83321 Řidiči nákladních automobilů (kromě tahačů)	3,4	40 554
83323 Řidiči popelářských vozů	0,1	36 491
83324 Řidiči silničních úklidových vozidel	0,4	33 975
8341 Řidiči a obsluha zemědělských a lesnických strojů	0,5	33 077
83411 Řidiči a obsluha zemědělských strojů	0,5	33 004
8342 Obsluha železničních, zemních a příbuzných strojů a zařízení	0,1	33 879
83422 Obsluha zemních a příbuzných strojů	0,1	33 879
8344 Obsluha vysokozdvížných a jiných vozíků a skladníci	0,5	29 138
83443 Skladníci, obsluha manipulačních vozíků	0,5	29 138
9112 Uklízeči a pomocníci v hotelích, administrativních, průmyslových a jiných objektech	24,9	22 391
91121 Uklízeči a pomocníci v administrativních objektech	3,6	22 089
91122 Uklízeči a pomocníci ve zdravotnických a sociálních zařízeních	4,3	25 070
91123 Uklízeči a pomocníci v ubytovacích a vzdělávacích zařízeních	14,8	21 839
91127 Uklízeči prodejních prostor	0,4	24 755
9121 Pracovníci pro ruční praní a žehlení	0,4	24 907
9333 Pomocní manipulační pracovníci (kromě výroby)	1,0	28 062
93331 Pomocní skladníci	0,3	28 543
93333 Pomocní pracovníci obchodního provozu	0,3	28 160
9412 Pomocníci v kuchyni	1,5	23 864
9613 Uklízeči veřejných prostranství, čističi kanalizací a příbuzní pracovníci	7,8	25 159
96131 Uklízeči veřejných prostranství	6,6	24 528
9622 Pomocní pracovníci údržby budov a souvisejících prostor	1,3	29 259

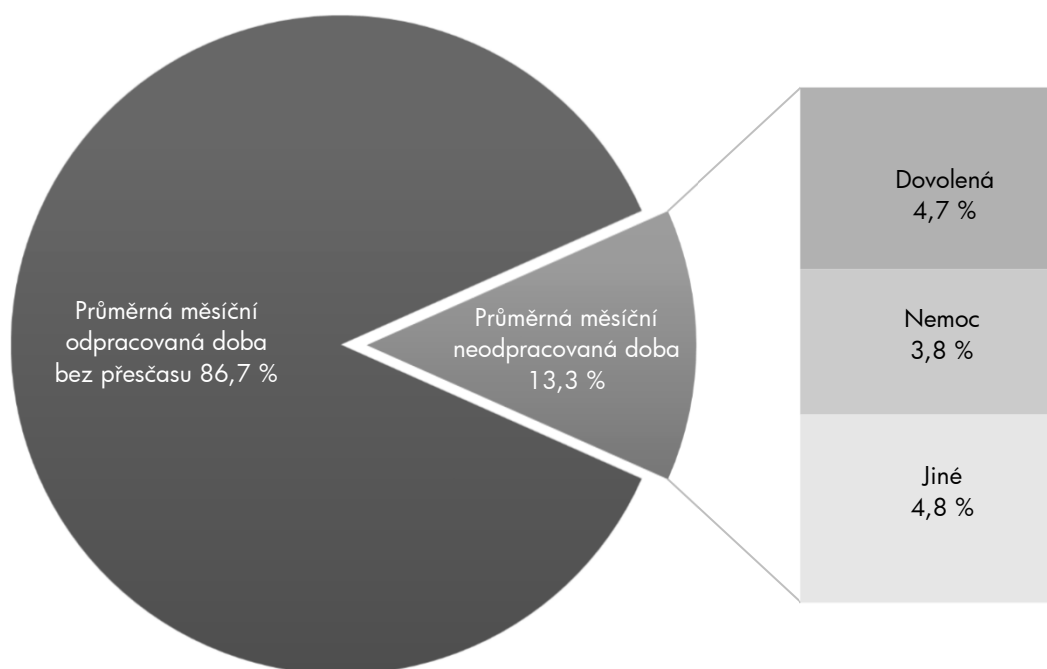
Hrubý měsíční plat podle podskupin a kategorií zaměstnání CZ-ISCO

diferenciace hrubého měsíčního platu				hrubý měsíční plat				placená doba
1. decil	1. kvartil	3. kvartil	9. decil	průměr	z toho			
Kč/měs	Kč/měs	Kč/měs	Kč/měs		Kč/měs	odměny %	příplatky %	náhrady %
25 622	29 136	39 543	46 685	35 134	4,0	23,2	6,4	176,2
25 282	28 889	38 726	44 379	34 439	3,8	22,6	6,3	175,9
26 993	30 275	39 012	43 617	35 200	4,9	22,2	7,1	176,0
26 993	30 513	38 859	43 536	35 254	4,9	22,0	7,1	176,2
26 595	30 007	43 036	52 117	37 448	5,8	21,6	6,8	181,9
25 909	29 058	40 784	51 081	36 219	6,7	21,0	6,5	181,7
31 672	35 176	47 035	52 823	41 420	3,5	23,3	7,4	182,6
36 124	41 341	48 399	52 660	44 669	7,7	14,7	9,7	207,6
39 332	42 571	49 044	53 826	46 003	8,4	14,0	10,2	211,4
28 691	31 322	43 334	47 032	37 835	3,4	18,9	6,3	188,2
30 660	35 587	42 783	45 971	39 167	5,6	27,7	5,7	175,7
32 366	37 183	43 260	46 743	40 126	5,1	29,5	5,4	175,4
28 410	31 982	38 221	41 070	35 819	6,8	18,2	8,5	179,2
26 812	29 456	37 440	41 566	34 080	7,1	20,4	7,3	177,2
26 553	29 498	36 884	41 150	33 588	7,1	19,0	7,2	177,0
26 492	29 456	36 839	41 228	33 525	7,0	18,9	7,3	177,1
27 634	30 677	39 348	42 970	35 783	5,8	21,0	6,6	178,3
27 634	30 677	39 348	42 970	35 504	5,8	20,8	6,6	178,5
25 001	26 456	32 420	35 426	29 970	4,2	16,2	7,2	175,1
24 987	26 446	32 342	35 426	29 958	4,2	16,2	7,2	175,1
19 582	20 700	24 753	27 941	23 332	6,9	9,3	4,9	174,1
19 437	20 367	24 513	27 713	23 132	6,1	9,8	6,1	173,7
21 118	22 748	28 142	32 212	25 993	5,8	16,4	7,7	174,7
19 435	20 427	23 494	25 510	22 322	7,6	6,1	3,5	173,8
19 397	21 742	27 681	32 343	25 267	7,2	14,3	6,7	174,2
20 968	22 455	27 068	29 378	25 333	7,0	13,2	6,5	173,3
22 089	25 205	31 802	35 145	28 707	5,5	16,2	7,2	175,9
23 514	26 363	31 969	35 020	29 266	5,5	13,7	7,1	175,6
22 089	24 847	31 252	33 643	28 183	5,6	18,1	8,0	176,0
20 707	22 073	27 037	31 209	25 295	7,2	9,7	4,4	174,9
18 034	20 368	30 484	35 161	26 104	6,4	14,0	6,8	175,1
17 901	20 023	29 918	34 538	25 592	6,3	13,5	6,8	175,0
21 722	25 231	33 863	38 712	30 019	7,3	15,1	6,4	175,4

Základní informace o měsíční odpracované a neodpracované době

Průměrná měsíční odpracovaná doba	150,7 hod/měs
z toho přesčas	1,8 hod/měs
Diferenciace	
1. decil - 10 % měsíčních odpracovaných dob menších než	131,3 hod/měs
1. kvartil - 25 % měsíčních odpracovaných dob menších než	144,8 hod/měs
Medián - 50 % měsíčních odpracovaných dob menších než	154,7 hod/měs
3. kvartil - 25 % měsíčních odpracovaných dob větších než	161,3 hod/měs
9. decil - 10 % měsíčních odpracovaných dob větších než	167,0 hod/měs
Průměrná měsíční neodpracovaná doba	22,9 hod/měs
z toho dovolená	8,1 hod/měs
z toho nemoc	6,5 hod/měs

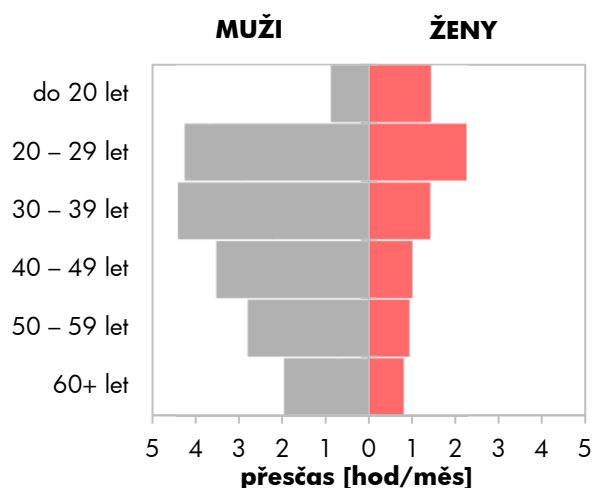
Struktura fondu pracovní doby



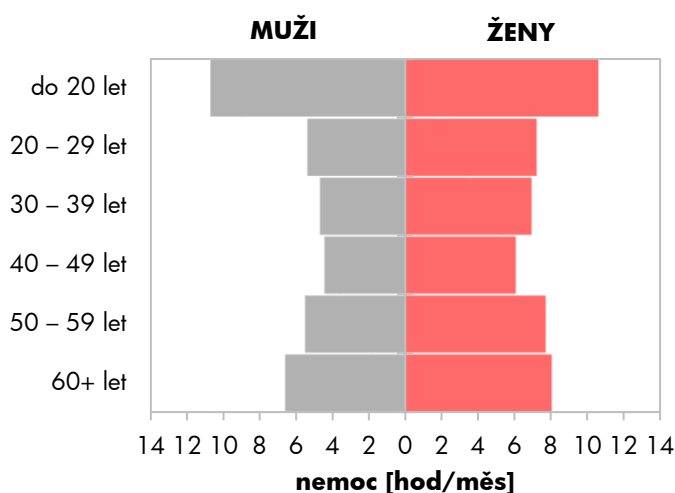
Měsíční odpracovaná a neodpracovaná doba podle pohlaví a věku

pohlaví/ věková skupina	počet zaměst. tis. osob	odpracovaná doba		neodpracovaná doba		
		celkem hod/měs	z toho přesčas hod/měs	celkem hod/měs	z toho	
					dovolená hod/měs	nemoc hod/měs
CELKEM - platová sféra ČR	698,9	150,7	1,8	22,9	8,1	6,5
do 20 let	0,2	148,1	1,2	24,4	8,6	10,6
20 – 29 let	56,1	150,4	3,1	23,3	9,4	6,5
30 – 39 let	115,1	149,0	2,6	25,0	8,9	6,0
40 – 49 let	215,6	151,2	1,8	22,2	7,8	5,6
50 – 59 let	215,0	150,9	1,4	22,4	7,7	7,1
60 a více let	97,0	151,0	1,2	22,7	7,6	7,6
MUŽI	227,2	151,6	3,4	22,3	9,4	5,2
do 20 let	0,1	149,7	0,9	25,0	7,7	10,7
20 – 29 let	23,4	151,3	4,3	22,5	10,3	5,4
30 – 39 let	47,3	150,9	4,4	23,4	10,5	4,7
40 – 49 let	66,6	151,6	3,5	22,1	9,5	4,4
50 – 59 let	57,4	152,1	2,8	21,7	8,8	5,5
60 a více let	32,4	152,2	2,0	22,1	8,2	6,6
ŽENY	471,7	150,2	1,1	23,2	7,4	7,1
do 20 let	0,1	146,8	1,4	24,0	9,3	10,6
20 – 29 let	32,8	149,8	2,2	23,8	8,7	7,2
30 – 39 let	67,8	147,7	1,4	26,1	7,8	6,9
40 – 49 let	149,0	150,9	1,0	22,3	7,0	6,1
50 – 59 let	157,6	150,5	0,9	22,7	7,3	7,7
60 a více let	64,5	150,4	0,8	23,0	7,3	8,0

Přesčas podle pohlaví a věku



Nemoc podle pohlaví a věku



Měsíční odpracovaná a neodpracovaná doba podle vzdělání

stupeň dosaženého vzdělání (KKOV)		počet zaměst. tis. osob	odpracovaná doba		neodpracovaná doba		
			celkem hod/měs	z toho přesčas hod/měs	celkem hod/měs	z toho	
						dovolená hod/měs	nemoc hod/měs
Základní a nedokončené	A-C	19,5	148,2	2,2	25,5	8,7	10,6
Střední bez maturity	D,E,H,J	100,4	149,9	1,7	23,7	7,6	9,4
Střední s maturitou	K-M	259,7	149,5	1,9	23,4	8,9	6,9
Vyšší odborné a bakalářské	N,P,R	84,7	149,2	2,3	23,6	9,2	5,7
Vysokoškolské	T,V	217,3	153,1	1,7	21,5	6,9	4,5
Neuveдено		17,3	151,2	1,2	22,3	6,4	6,7
CELKEM - platová sféra ČR		698,9	150,7	1,8	22,9	8,1	6,5

Měsíční odpracovaná a neodpracovaná doba podle krajů

kraj NUTS3		počet zaměst. tis. osob	odpracovaná doba		neodpracovaná doba		
			celkem hod/měs	z toho přesčas hod/měs	celkem hod/měs	z toho	
						dovolená hod/měs	nemoc hod/měs
CZ010	Hlavní město Praha	134,0	152,5	3,4	22,4	9,2	5,6
CZ020	Středočeský	60,6	150,9	1,4	22,6	7,7	6,4
CZ031	Jihočeský	38,7	149,8	1,0	23,2	7,4	6,4
CZ032	Plzeňský	36,0	150,5	2,3	23,0	8,1	6,9
CZ041	Karlovarský	15,9	149,6	1,6	23,1	7,9	6,3
CZ042	Ústecký	49,3	149,7	1,1	23,1	7,9	6,5
CZ051	Liberecký	24,0	151,2	1,1	21,8	7,2	6,5
CZ052	Královéhradecký	36,1	150,0	2,0	23,6	7,7	6,4
CZ053	Pardubický	30,4	150,6	0,8	22,7	7,0	6,5
CZ063	Vysočina	33,9	150,2	1,8	23,2	8,0	6,8
CZ064	Jihomoravský	86,1	150,4	1,7	23,0	8,3	6,6
CZ071	Olomoucký	45,4	150,5	1,2	22,9	7,8	6,7
CZ072	Zlínský	30,5	150,5	0,8	22,4	6,7	6,7
CZ080	Moravskoslezský	77,9	149,4	1,7	23,4	8,1	7,3
CELKEM - platová sféra ČR		698,9	150,7	1,8	22,9	8,1	6,5

Měsíční odpracovaná a neodpracovaná doba podle státního občanství

státní občanství		počet zaměst. tis. osob	odpracovaná doba		neodpracovaná doba		
			celkem	z toho přesčas	celkem	z toho	
		hod/měs	hod/měs	hod/měs	dovolená hod/měs	nemoc hod/měs	
CZ	Česko	687,2	150,6	1,8	22,9	8,0	6,5
SK	Slovensko	5,9	157,3	9,0	23,0	10,7	5,1
UA	Ukrajina	4,1	155,0	4,6	20,8	9,0	5,0
RU	Ruská federace	0,3	155,8	7,2	22,6	9,5	6,5
PL	Polsko	0,2	152,2	2,6	22,5	7,8	7,2
BG	Bulharsko	0,1	155,4	5,7	22,2	7,7	8,8
	Ostatní	1,1	156,7	4,0	19,9	7,0	6,0
CELKEM - platová sféra ČR		698,9	150,7	1,8	22,9	8,1	6,5

Měsíční odpracovaná a neodpracovaná doba podle sekcí ekonomických činností CZ-NACE

sekce CZ-NACE		počet zaměst. tis. osob	odpracovaná doba		neodpracovaná doba		
			celkem	z toho přesčas	celkem	z toho	
		hod/měs	hod/měs	hod/měs	dovolená hod/měs	nemoc hod/měs	
A	Zemědělství, lesnictví a rybníkářství	0,7	154,9	4,7	23,3	9,3	7,6
B	Těžba a dobývání						
C	Zpracovatelský průmysl						
D	Výroba a rozvod elektřiny, plynu, tepla						
E	Zásobování vodou, činnosti s odpady	3,8	151,6	3,1	26,5	10,2	9,7
F	Stavebnictví						
G	Obchod, opravy motorových vozidel						
H	Doprava a skladování	7,6	153,0	3,1	22,4	7,6	6,7
I	Ubytování, stravování a pohostinství	3,4	153,9	0,8	19,9	6,1	8,5
J	Informační a komunikační činnosti	0,2	155,5	0,7	18,1	8,6	3,3
K	Peněžnictví a pojišťovnictví						
L	Činnosti v oblasti nemovitostí	1,1	154,4	1,1	20,6	6,7	5,4
M	Profesní, vědecké a technické činnosti	3,4	152,7	0,7	21,0	9,8	3,2
N	Administrativní a podpůrné činnosti	0,5	155,0	4,7	24,5	9,8	8,3
O	Veřejná správa, obrana, sociální zabezp.	281,1	148,1	1,7	24,9	9,9	6,3
P	Vzdělávání	225,4	154,1	0,2	19,7	3,8	6,1
Q	Zdravotní a sociální péče	146,2	149,1	4,8	24,9	11,4	7,6
R	Kulturní, zábavní a rekreační činnosti	24,9	155,9	0,8	18,0	6,5	5,2
S	Ostatní činnosti	0,6	155,0	1,8	20,1	10,1	6,8
CELKEM - platová sféra ČR		698,9	150,7	1,8	22,9	8,1	6,5

**Měsíční odpracovaná a neodpracovaná doba
podle hlavních tříd a tříd zaměstnání CZ-ISCO**

hlavní třída / třída zaměstnání CZ-ISCO		počet zaměst. tis. osob	odpracovaná doba		neodpracovaná doba		
			celkem hod/měs	z toho přesčas hod/měs	celkem hod/měs	z toho	
						dovolená hod/měs	nemoc hod/měs
D	Manuální pracovníci	144,4	149,5	2,0	23,3	8,3	9,1
T	Nemanuální pracovníci	554,6	151,0	1,8	22,8	8,0	5,8
manuální pracovníci - zaměstnanci s převážně manuálním charakterem práce (hlavní třída CZ-ISCO 6-9, vybraná zaměstnání hl. třídy 5)							
nemanuální pracovníci - zaměstnanci s převážně nemanuálním charakterem práce (hlavní třída CZ-ISCO 1-4, vybraná zaměstnání hl. třídy 5)							
0	Zaměstnanci v ozbrojených silách	26,8	147,2	0,2	30,2	9,2	6,6
01	Generálové a důstojníci v ozbrojených silách	7,0	147,1	0,2	29,2	10,5	4,4
02	Poddůstojníci v ozbrojených silách	9,0	146,0	0,0	32,6	8,8	9,3
03	Ostatní zaměstnanci v ozbrojených silách	10,8	148,4	0,3	28,8	8,6	5,7
1	Řídící pracovníci	30,9	153,8	0,7	19,8	8,8	2,9
11	Nejvyšší státní úředníci, nejvyšší představitelé společností	3,1	152,5	0,2	21,1	10,3	3,0
12	Řídící prac.správy podniku, obchod., admin. a pod. činností	5,5	152,7	0,4	21,3	9,6	3,4
13	Řídící pracovníci výroby, IT, vzdělávání a příbuzných oborů	21,2	154,2	0,9	19,3	8,4	2,7
14	Řídící prac.ubyt.,strav.služeb,obchodu,ost.řídící pracovníci	1,0	157,0	0,7	17,5	8,2	3,1
2	Specialisté	225,7	153,9	1,6	20,9	5,8	5,3
21	Specialisté v oblasti vědy a techniky	10,9	151,4	0,7	22,6	9,0	4,4
22	Specialisté v oblasti zdravotnictví	28,7	158,7	11,2	22,8	11,6	4,8
23	Specialisté v oblasti výchovy a vzdělávání	143,7	153,8	0,2	20,0	3,6	5,6
24	Specialisté v obchodní sféře a veřejné správě	21,8	150,4	0,2	23,4	9,4	4,8
25	Specialisté v oblasti ICT	3,9	153,0	0,9	21,3	9,1	4,1
26	Specialisté obl. právní, sociální, kulturní a příbuz.oblastí	16,6	152,9	0,2	20,7	7,7	4,9
3	Techničtí a odborní pracovníci	185,9	148,4	2,6	23,9	10,2	6,2
31	Techničtí a odborní pracovníci v oblasti vědy a techniky	12,5	150,5	1,1	23,1	8,7	6,6
32	Odborní pracovníci v oblasti zdravotnictví	34,6	148,0	5,3	24,2	11,8	7,0
33	Odborní pracovníci v obchodní sféře a veřejné správě	123,2	147,9	2,2	24,1	10,2	6,0
34	Odborní pracovníci v obl.práva,kultury,sportu,příbuz.oborech	11,8	150,3	0,5	23,5	8,5	6,5
35	Technici v oblasti ICT	3,5	154,4	1,3	19,7	8,2	4,2
4	Úředníci	41,1	150,4	0,4	23,3	8,5	6,1
41	Všeobecní admin.pracovníci,sekretáři,pracovníci zadávání dat	15,0	150,1	0,3	23,5	8,7	6,5
42	Pracovníci informačních služeb,na přepážkách,v příb.oborech	2,2	149,2	1,1	23,7	9,0	7,0
43	Úředníci pro zpracování číselných údajů a v logistice	5,7	152,4	0,8	21,6	8,7	5,0
44	Ostatní úředníci	18,3	150,1	0,3	23,7	8,2	6,1

**Měsíční odpracovaná a neodpracovaná doba
podle hlavních tříd a tříd zaměstnání CZ-ISCO**

hlavní třída / třída zaměstnání CZ-ISCO		počet zaměst. tis. osob	odpracovaná doba		neodpracovaná doba		
			celkem hod/měs	z toho přesčas hod/měs	celkem hod/měs	z toho	
						dovolená hod/měs	nemoc hod/měs
5	Pracovníci ve službách a prodeji	125,3	147,6	2,1	23,7	8,6	8,5
51	Pracovníci v oblasti osobních služeb	39,8	154,0	0,6	20,0	5,2	8,4
52	Pracovníci v oblasti prodeje	1,5	151,8	1,3	22,4	8,5	6,9
53	Pracovníci osob.péče ve vzdělávání,zdravotnictví,příbuz.obl.	56,5	144,0	1,9	26,4	9,6	9,7
54	Pracovníci v oblasti ochrany a ostrahy	27,5	145,4	4,5	23,5	11,8	6,3
6	Kvalifikovaní pracovníci v zemědělství,lesnictví a rybářství	1,7	149,0	2,6	27,1	8,8	10,5
61	Kvalifikovaní pracovníci v zemědělství	1,5	148,7	2,7	27,6	8,9	10,9
62	Kvalifikovaní pracovníci v lesnictví, rybářství a myslivosti	0,3	150,3	1,9	24,7	8,0	8,4
7	Řemeslníci a opraváři	7,8	152,8	2,8	22,9	7,8	8,4
71	Řemeslníci,kvalif.pracovníci na stavbách(kromě elektrikářů)	2,2	152,6	2,9	23,5	7,5	9,6
72	Kovodělníci,strojírenští dělníci,pracovníci v příb.oborech	3,1	152,0	2,2	23,1	8,4	7,9
73	Pracovníci v obl.uměleckých a tradičních řemesel, polygrafie	0,3	155,8	2,2	20,0	6,0	6,7
74	Pracovníci v oboru elektroniky a elektrotechniky	1,2	153,4	5,3	24,2	8,9	8,5
75	Zpracovatelé potravin,dřeva,textilu,pracovníci příbuz.oborů	1,1	154,2	1,9	20,6	6,3	8,2
8	Obsluha strojů a zařízení, montéři	11,8	154,4	5,6	23,6	8,5	7,9
81	Obsluha stacionárních strojů a zařízení	2,3	150,2	3,0	24,9	9,4	8,4
83	Řidiči a obsluha pojízdných zařízení	9,4	155,3	6,2	23,4	8,3	7,7
9	Pomocní a nekvalifikovaní pracovníci	41,8	151,0	1,1	23,5	7,0	9,8
91	Uklízeči a pomocníci	27,1	151,5	0,7	22,6	6,0	9,9
92	Pomocní pracovníci v zemědělství, lesnictví a rybářství	0,4	152,9	3,1	24,3	9,0	9,7
93	Pomocní pracovníci těžby,staveb.,výroby,dopravy a příb.ob.	1,5	148,7	2,4	26,7	9,5	10,6
94	Pomocní pracovníci při přípravě jídla	1,6	152,2	1,5	22,6	5,2	10,3
96	Pracovníci s odpady a ostatní pomocní pracovníci	11,1	149,8	1,6	25,4	9,3	9,4
CELKEM - platová sféra ČR		698,9	150,7	1,8	22,9	8,1	6,5

**Měsíční odpracovaná a neodpracovaná doba
podle podskupin a kategorií zaměstnání CZ-ISCO**

podskupina zaměstnání / kategorie zaměstnání CZ-ISCO	počet zaměst. tis. osob	odpracovaná doba		neodpracovaná doba		
		celkem hod/měs	z toho přesčas hod/měs	celkem hod/měs	z toho	
					dovolená hod/měs	nemoc hod/měs
0110 Generálové a důstojníci v ozbrojených silách	7,0	147,1	0,2	29,2	10,5	4,4
01102 Vyšší důstojníci v ozbrojených silách	2,5	145,1	0,1	30,8	11,3	3,8
01103 Nižší důstojníci v ozbrojených silách	4,5	148,2	0,2	28,3	10,1	4,7
0210 Poddůstojníci v ozbrojených silách	9,0	146,0	0,0	32,6	8,8	9,3
0310 Ostatní zaměstnanci v ozbrojených silách	10,8	148,4	0,3	28,8	8,6	5,7
03101 Praporčíci v ozbrojených silách	8,8	147,3	0,3	29,9	9,4	5,6
1112 Nejvyšší státní úředníci	1,9	151,8	0,1	21,9	10,7	3,1
11123 Nejvyšší státní úředníci ústředních státních orgánů	0,4	153,0	0,1	20,5	9,8	1,9
11125 Nejvyšší státní úředníci veřejné správy(kr.ústř.stát.orgánů)	1,1	151,7	0,2	22,3	9,7	4,1
1113 Představitelé samosprávy	0,2	154,9	0,5	18,9	8,9	2,8
1120 Nejvyšší představitelé společností (kromě zájm. a příb.org.)	0,9	153,3	0,2	19,8	9,9	2,9
11201 Nejvyšší představitelé velkých společností a institucí	0,4	153,9	0,3	19,5	9,6	2,9
11202 Nejvyšší představitelé středních společností a institucí	0,4	152,3	0,1	20,1	10,0	2,9
11203 Nejvyšší představitelé malých společností a institucí	0,2	153,4	0,1	19,9	10,1	2,8
1211 Řídicí pracovníci v oblasti financí (kr.fin.,pojišť.služeb)	1,5	152,5	0,4	20,7	9,9	2,9
12111 Ekonomičtí a finanční náměstci (ředitelé)	0,3	154,7	0,2	19,1	10,0	1,7
12112 Řídicí pracovníci ekonomiky, financí (kr.fin.,pojišť.služeb)	0,9	151,3	0,4	21,6	10,1	3,5
12113 Řídicí pracovníci v oblasti účetnictví a kontrolingu	0,2	152,8	0,3	21,1	9,2	2,8
1212 Řídicí pracovníci v oblasti lidských zdrojů	0,7	151,1	0,3	24,1	9,8	5,0
12122 Řídicí pracovníci v oblasti personální	0,2	148,9	0,8	25,2	9,7	6,3
12123 Řídicí pracovníci v oblasti zaměstnanosti	0,4	151,6	0,0	24,5	10,0	4,9
1219 Ostatní řídicí pracovníci správy podniku a pod. činnosti	2,3	152,5	0,5	21,5	9,5	3,7
12192 Řídicí pracovníci hospodaření s majetkem státu a organizací	0,6	152,8	0,4	21,0	9,6	3,5
12196 Řídicí prac.zahr.vztahů a služeb, vnitř.věcí státu a reg.rozvoje	0,4	152,8	0,6	21,5	9,5	3,1
1221 Řídicí pracovníci v obchodu, marketingu a v příb. oblastech	0,2	153,2	0,3	20,4	10,8	3,3
1223 Řídicí pracovníci v oblasti výzkumu a vývoje	0,2	155,7	0,1	17,7	9,0	2,0
1311 Řídicí pracovníci v zemědělství, lesnictví a příb. oborech	0,6	154,1	0,5	19,6	8,9	3,0
13112 Řídicí pracovníci v zemědělství a zahradnictví	0,2	156,5	0,7	17,6	8,3	2,1
13115 Řídicí pracovníci v oblasti životního prostředí	0,3	152,6	0,1	21,0	9,4	3,3
1323 Řídicí pracovníci ve stavebnictví a zeměměřictví	0,2	154,8	0,3	18,7	8,2	3,4
1324 Řídicí pracovníci v dopravě, logistice a příbuzných oborech	0,4	153,2	1,8	21,7	9,8	3,3
13243 Řídicí pracovníci v oblasti dopravy	0,3	153,2	1,7	21,6	9,8	3,0
1330 Řídicí pracovníci v oblasti ICT	0,4	155,5	1,2	19,1	8,9	2,6
13302 Řídicí pracovníci v oblasti inf. technolog. a činnosti	0,3	155,8	1,3	18,9	9,1	2,7
1341 Řídicí pracovníci v oblasti péče o děti	4,0	154,4	0,1	19,2	8,8	3,3
13411 Řídicí prac.předškol.výchovy (kr.žáků se spec.vzděl.potřeb.)	2,9	154,7	0,1	19,0	8,3	3,4
13413 Řídicí pracovníci v oblasti mimoškolní výchovy	0,3	152,6	0,3	21,1	12,5	2,0
1342 Řídicí pracovníci v oblasti zdravotnictví	1,4	158,7	6,4	21,0	11,7	2,6
13422 Primáři v oblasti zdravotnictví	0,4	166,5	13,2	20,0	11,9	2,1
13424 Vrchní sestry v oblasti zdravotnictví	0,5	153,4	2,5	22,1	11,8	3,2
1343 Řídicí pracovníci v oblasti péče o seniory	0,5	150,3	0,2	23,4	10,0	5,9
1344 Řídicí pracovníci v sociální oblasti (kromě péče o seniory)	0,9	153,2	0,3	21,2	9,9	4,4
13441 Řídicí pracovníci důchod., nemoc., sociálních a jiných dávek	0,6	153,6	0,4	21,1	8,8	5,2

**Měsíční odpracovaná a neodpracovaná doba
podle podskupin a kategorií zaměstnání CZ-ISCO**

podskupina zaměstnání / kategorie zaměstnání CZ-ISCO	počet zaměst.	odpracovaná doba		neodpracovaná doba		
		celkem	z toho přesčas	celkem	z toho	
	tis. osob	hod/měs	hod/měs	hod/měs	hod/měs	hod/měs
13442 Řídící pracovníci pobytových soc. služeb (kr.péče o seniory)	0,3	152,0	0,1	21,5	12,1	2,9
1345 Řídící pracovníci v oblasti vzdělávání	9,9	156,1	0,1	17,7	6,6	2,0
13451 Řídící pracovníci na ZŠ	6,2	156,1	0,2	17,6	6,6	2,0
13452 Řídící pracovníci na SŠ	1,9	156,4	0,1	17,7	6,7	1,6
1349 Řídící pracovníci knihoven, muzeí, práva a bezpečnosti apod.	2,9	146,3	2,3	22,8	11,6	3,4
13491 Řídící pracovníci knihoven, muzeí a v příbuzných oblastech	0,4	155,8	0,3	17,9	8,8	3,1
13492 Řídící pracovníci obrany, bezpečnosti státu, požární ochrany	1,8	144,6	3,4	24,0	12,5	4,0
13494 Řídící pracovníci v právní oblasti	0,2	148,9	0,0	22,0	10,9	2,3
1412 Řídící pracovníci v oblasti stravovacích služeb	0,2	158,4	0,3	15,5	5,6	4,0
14125 Řídící pracovníci ve školních jídelnách	0,2	158,3	0,2	15,4	5,5	3,9
1431 Řídící pracovníci kultury, vydavatelství, sportu, zábavy	0,4	159,5	0,9	15,0	7,7	1,9
1439 Řídící pracovníci CK, nemovitostí, osob., oprav. aj. služeb	0,3	153,7	0,6	21,1	9,9	4,0
2131 Biologové, botanici, zoologové a příbuzní specialisté	1,4	153,2	3,1	23,2	11,0	3,7
2132 Specialisté v zemědělství, lesnictví, rybářství a vod.hosp.	1,6	152,3	0,2	21,1	7,8	4,3
2133 Specialisté ochrany životního prostředí (kr.přům.ekologie)	1,9	150,3	0,2	23,2	8,4	4,8
2141 Specialisté v oblasti průmysl.inženýrství a příbuz.oblastech	1,4	150,8	0,3	23,3	9,1	4,2
2211 Praktičtí lékaři	1,1	169,9	21,7	23,1	12,3	4,1
2212 Lékaři specialisté	10,3	171,1	20,6	22,4	12,4	2,9
22121 Lékaři v interních oborech	1,9	169,5	18,4	22,1	11,9	3,3
22122 Lékaři v chirurgických oborech	1,2	176,3	24,9	21,5	12,0	2,6
22128 Lékaři bez atestace (kromě oborů praktického lékařství)	2,4	173,9	24,0	23,8	13,0	2,6
2221 Všeobecné sestry se specializací	12,2	150,7	6,1	22,4	11,4	6,0
22211 Staniční sestry (kromě sester v oblasti porodní asistence)	2,7	154,5	5,6	22,5	11,6	5,1
22212 Sestry pro intenzivní péči (vč. pediatrie a neonatologie)	2,9	151,1	8,2	22,2	11,8	6,2
22214 Sestry pro pediatrii	1,8	148,3	3,8	20,4	10,1	6,2
2263 Specialisté v oblasti ochrany veřejného zdraví	1,1	148,2	0,2	25,3	9,4	4,6
2320 Učitelé odb.předmětů, prakt.vyučování, odb.výcviku, lektori	13,1	155,3	0,2	18,8	3,0	4,4
23201 Učitelé odborných předmětů (kr. žáků se spec.vzděl.potřeb.)	7,2	155,7	0,2	18,4	2,7	3,9
23203 Učitelé odborného výcviku (kr. žáků se spec.vzděl.potřeb.)	4,9	154,7	0,2	19,5	3,3	5,3
2330 Učitelé SŠ (kr.odborných předmětů), konzervatořích, 2.st.ZŠ	46,4	154,9	0,2	19,1	2,2	4,7
23301 Učitelé všeobecně vzdělávacích předmětů na SŠ	17,4	155,5	0,2	18,6	2,3	4,1
23303 Učitelé na 2. stupni ZŠ	28,4	154,5	0,2	19,5	2,2	5,2
2341 Učitelé na 1. stupni ZŠ	26,7	154,4	0,2	19,4	2,3	5,4
23411 Učitelé na 1. stupni ZŠ (kr. v přípravných třídách ZŠ)	26,5	154,4	0,2	19,4	2,3	5,4
2342 Učitelé v oblasti předškolní výchovy	27,1	151,6	0,0	22,0	6,2	7,6
23526 Vychovatelé pro děti se speciálními vzdělávacími potřebami	3,0	147,7	0,6	25,9	12,6	6,8
2354 Lektori a učitelé hudby na ostatních školách	3,2	159,0	0,1	14,9	1,3	3,1
2355 Lektori a učitelé umění na ostatních školách	1,6	158,8	0,1	15,1	0,9	3,5
2359 Spec.pedagog.,vychovatelé (kr.spec.vzděl.potř.),ost.pedagog.	14,0	152,6	0,2	21,2	4,7	6,2
23591 Speciální pedagogové	1,7	150,6	0,1	23,4	6,6	5,3
23593 Vychovatelé (kr.vychovatelů pro osoby se spec.vzděl.potřeb.)	9,8	153,2	0,2	20,5	3,0	6,8
23594 Pedagogové volného času	1,6	150,7	0,5	23,4	12,3	4,5
2411 Specialisté v oblasti účetnictví	3,6	152,7	0,3	21,1	9,2	3,9

**Měsíční odpracovaná a neodpracovaná doba
podle podskupin a kategorií zaměstnání CZ-ISCO**

podskupina zaměstnání / kategorie zaměstnání CZ-ISCO	počet zaměst. tis. osob	odpracovaná doba		neodpracovaná doba		
		celkem hod/měs	z toho přesčas hod/měs	celkem hod/měs	z toho	
					dovolená hod/měs	nemoc hod/měs
24111 Hlavní účetní	1,7	155,1	0,4	18,6	8,7	3,2
24222 Specialisté v oblasti strategie a politiky organizací	15,0	149,8	0,2	24,1	9,4	5,1
24222 Spec. analytici, metodici v obl.politiky firem a veř.správy	2,6	147,8	0,0	26,7	10,0	6,9
24225 Specialisté v obl. hospodaření s majetkem státu a organizací	2,5	149,6	0,1	24,1	9,4	5,3
24227 Specialisté v obl. správy školství, kultury a zdravotnictví	1,6	152,1	0,2	21,5	8,3	4,1
24228 Specialisté v oblasti vnitřních věcí státu a region. rozvoje	1,5	151,4	0,2	23,2	9,5	3,7
2522 Systémoví administrátoři, správci počítačových sítí	1,8	152,8	0,9	21,4	9,1	4,3
2612 Asistenti soudců a příbuzní pracovníci	2,2	149,9	0,0	23,7	10,4	5,5
26123 Asistenti soudců	1,1	150,3	0,0	23,2	11,1	4,6
2619 Podnik.právnicki, právníci legislativci a os.spec.v obl.práva	3,1	149,4	0,1	24,4	9,4	5,2
26195 Podnikoví právníci	1,2	149,5	0,2	24,7	9,7	5,0
2621 Specialisté archiváři,kurátoři a správci památkových objektů	1,7	153,1	0,2	20,4	8,0	4,5
2634 Psychologové	1,6	149,6	0,3	24,5	8,7	5,4
2635 Specialisté v sociální oblasti	3,0	148,3	0,4	25,4	8,7	6,3
26351 Sociální prac.spec. a další spec.v soc. obl.ve veřejné správě	1,5	147,8	0,3	26,1	8,6	6,4
2652 Hudebníci, zpěváci a skladatelé	1,9	164,7	0,0	8,5	1,9	2,9
3112 Stavební technici	3,2	150,3	0,4	23,3	8,9	5,7
31124 Stavební technici přípravy a realizace investic, inženýringu	1,1	150,7	0,2	22,7	8,7	5,2
3118 Technici kartografové,zeměměřiči,pracovníci v příbuz.oborech	3,1	148,8	0,0	24,6	8,6	10,0
3119 Technici v ost.obor.(textil.,kožed',polygraf., dřev.apod)	2,7	150,8	2,2	21,9	9,0	6,1
31198 Technici bezp. práce, ochrany zdraví, racionalizace výroby	1,4	149,4	2,2	21,0	8,9	6,4
3211 Technici a asistenti pro obsluhu lékařských zařízení	1,5	158,3	13,5	26,1	13,1	6,0
32112 Radiologičtí asistenti	1,2	157,9	13,9	26,6	13,3	6,5
3212 Odborní laboranti, laboratorní asistenti v obl.zdravotnictví	3,0	151,7	7,7	27,2	12,1	7,2
32121 Zdravotní laboranti	2,8	151,7	7,9	27,3	12,1	7,3
3221 Všeobecné sestry bez specializace	19,4	146,8	4,2	23,4	11,5	7,3
32211 Všeobecné sestry bez specializace (kr.dětských sester)	19,0	146,8	4,2	23,5	11,5	7,3
3255 Odborní pracovníci v oblasti rehabilitace	1,0	146,7	0,7	27,4	10,5	8,8
3256 Praktické sestry	3,0	145,7	5,1	24,0	12,0	7,6
3258 Zdravotničtí záchranáři	3,2	150,9	11,7	22,8	14,9	4,7
3259 Nutriční asist., ergoterapeuti bez spec.,ost.odb.zdrav.prac.	1,0	149,1	1,4	24,9	10,8	6,5
3313 Odborní pracovníci účetnictví, ekonomiky, personalistiky	16,5	151,5	0,3	22,3	8,9	5,0
33131 Odborní účetní všeobecní	6,3	153,0	0,3	20,6	8,6	4,4
33132 Odborní účetní mzdoví	2,0	152,2	0,9	22,0	8,4	4,7
33133 Odborní účetní finanční a investiční	2,5	150,6	0,3	22,9	9,6	5,2
33137 Odborní pracovníci kalkulací, cen, nákladů a rozpočtů	1,3	148,5	0,1	25,8	9,4	6,5
33138 Odborní pracovníci v oblasti personalistiky, ekonomové práce	1,0	151,0	0,6	23,3	8,6	5,6
3333 Odborní pracovníci úřadů práce a pracovních agentur	2,7	148,6	0,0	26,8	9,1	8,6
3339 Obchod.,reklamační ref.,prac.propag.a reklamy,ost.zprostřed.	1,1	154,4	1,1	20,0	8,6	4,1
3341 Vedoucí v oblasti administrativních agend	3,2	151,3	0,2	22,3	9,1	4,6
3342 Odborní administrativní pracovníci v právní oblasti	2,8	148,9	0,1	24,6	9,0	7,5
3343 Odborní pracovníci v administrativě a správě organizace	30,8	149,2	0,4	24,0	9,1	5,9
33431 Odborní asistenti v administrativě	6,8	150,2	0,3	23,4	8,9	5,7

**Měsíční odpracovaná a neodpracovaná doba
podle podskupin a kategorií zaměstnání CZ-ISCO**

podskupina zaměstnání / kategorie zaměstnání CZ-ISCO	počet zaměst. tis. osob	odpracovaná doba		neodpracovaná doba		
		celkem hod/měs	z toho přesčas hod/měs	celkem hod/měs	z toho	
					dovolená hod/měs	nemoc hod/měs
33432 Odborní pracovníci hospodářské správy	6,3	148,7	0,4	24,0	9,3	5,8
33433 Odborní pracovníci organizace a řízení	2,8	149,4	0,2	24,2	8,6	5,3
33436 Odbor.prac.zahr.vztahů a služeb,vnitř.věcí státu a reg.rozvoje	3,2	145,9	1,1	25,4	10,4	6,5
33437 Odborní pracovníci správy školství, kultury a zdravotnictví	1,5	153,4	0,3	20,6	7,6	4,6
3351 Pracovníci Celní správy ČR	3,4	138,9	1,5	25,6	11,5	1,0
3352 Pracovníci veřejné správy v oblasti daní	10,8	147,8	0,0	25,6	7,5	6,9
3353 Pracovníci veřejné správy v oblasti sociálních, jiných dávek	9,0	149,9	0,3	24,3	7,7	9,7
3354 Pracovníci veřejné správy vydávající různá povolení	1,7	148,5	0,3	25,1	8,8	6,7
3355 Policejní inspektoři, komisaři a radové Policie ČR	37,8	144,8	6,4	24,2	13,2	5,6
33551 Inspektoři Policie ČR	16,3	147,8	8,3	23,0	13,4	6,6
33552 Vrchní inspektoři Policie ČR	8,9	144,1	5,5	24,1	13,1	5,1
33553 Komisaři Policie ČR	6,3	141,9	5,1	25,8	13,1	4,6
33554 Vrchní komisaři Policie ČR	4,5	140,5	4,3	26,4	13,0	5,0
33555 Radové Policie ČR	1,7	141,8	3,8	24,5	13,7	3,7
3359 Pracovníci veřejné správy v oblasti státních regulací j.n.	1,7	150,0	0,6	25,1	9,4	6,4
3411 Odborní pracovníci v právní obl.,bezpečnosti,příbuz.oborech	1,1	149,6	2,0	24,3	9,4	6,4
3412 Odborní pracovníci v sociální oblasti	7,8	148,0	0,3	25,8	9,1	7,3
34121 Sociální prac. a ost. odborní prac. v soc.obl. ve veřejné správě	3,5	147,5	0,3	26,9	9,0	7,8
34124 Sociální pracovníci péče o seniory (kr.péče o zdr.postiž.)	1,1	148,4	0,2	25,1	9,5	7,2
3511 Technici provozu ICT, technici programátoři	1,2	152,5	1,6	21,6	9,6	4,8
3513 Technici počítačových sítí a systémů	1,1	152,7	0,8	21,7	9,1	4,5
4110 Všeobecní administrativní pracovníci	10,8	150,5	0,4	23,1	8,7	6,1
4120 Sekretáři (všeobecní)	2,1	151,1	0,2	22,5	8,5	5,2
4131 Pracovníci pro zpracování textů, písaři	1,8	146,4	0,1	27,1	9,0	10,6
41312 Písaři	1,7	146,2	0,1	27,3	9,1	10,7
4132 Pracovníci pro zadávání dat	0,2	149,3	0,4	24,1	9,6	6,7
4214 Inkasisté pohledávek a příbuzní pracovníci	0,4	143,5	0,0	29,6	8,3	6,7
4223 Operátoři telefonních panelů	0,2	148,3	3,1	23,6	9,1	9,5
4225 Pracovníci v informačních kancelářích	0,5	152,2	0,6	21,8	8,6	5,9
4226 Recepční (kr.recepčních v hotelích, ubytovacích zařízeních)	0,4	149,5	1,6	22,4	9,1	8,3
4229 Pracovníci informačních služeb j.n.	0,2	151,2	1,0	22,9	8,0	7,0
4311 Úředníci v oblasti účetnictví	3,0	153,2	0,2	20,4	8,7	4,3
43111 Účetní všeobecní	2,2	153,2	0,2	20,4	8,8	4,4
43112 Účetní finanční a investiční	0,3	153,3	0,2	20,2	9,0	3,4
4312 Úředníci v oblasti statistiky, finančnictví a pojišťovnictví	0,6	148,7	0,1	24,7	9,0	7,1
43122 Úředníci v oblasti financí	0,2	150,2	0,2	23,5	9,1	4,6
4313 Mzdoví účetní	0,6	153,2	0,6	20,6	8,7	4,0
4321 Úředníci ve skladech	0,7	149,0	0,6	25,0	8,5	7,4
4323 Pracovníci v dopravě a přepravě	0,8	154,4	4,0	21,6	8,9	4,9
43233 Provozní technici v dopravě	0,3	152,9	1,8	21,5	8,7	4,9
4411 Knihovníci	4,0	152,9	0,5	21,2	7,0	6,6
4412 Pracovníci poštovního provozu (kromě úředníků na přepážkách)	0,3	147,6	0,2	26,3	8,4	9,8
4415 Pracovníci evidence dat a archivů	2,2	149,0	0,2	24,5	8,1	7,8

**Měsíční odpracovaná a neodpracovaná doba
podle podskupin a kategorií zaměstnání CZ-ISCO**

podskupina zaměstnání / kategorie zaměstnání CZ-ISCO	počet zaměst. tis. osob	odpracovaná doba		neodpracovaná doba		
		celkem hod/měs	z toho přesčas hod/měs	celkem hod/měs	z toho	
					dovolená hod/měs	nemoc hod/měs
62102 Kvalifikovaní pracovníci pro těžbu dřeva	0,1	146,4	3,3	30,0	9,2	10,8
7112 Zedníci, kamnáři, dlaždiči a montéři suchých staveb	0,6	148,3	2,0	27,1	8,6	11,3
71121 Zedníci (kromě zedníků ohnivzdorného zdiva)	0,5	148,3	2,1	27,1	8,5	11,5
7115 Tesaři a stavební truhláři	0,1	155,0	2,7	21,2	7,2	7,2
71151 Tesaři	0,1	155,1	3,1	21,5	6,3	7,8
71152 Stavební truhláři	0,0	154,8	2,1	20,7	8,5	6,2
7119 Kvalifik.staveb.dělníci, staveb.údržbáři budov, montéři apod.	0,9	155,4	2,7	20,5	5,5	9,3
71191 Stavební údržbáři budov a inženýrských děl	0,3	150,7	1,6	24,3	7,5	9,5
71194 Stavební montéři (kromě montérů suchých staveb)	0,3	162,8	1,4	11,6	0,8	7,2
71195 Kvalifikovaní stavební dělníci hlavní stavební výroby	0,2	152,7	5,6	26,1	8,8	10,7
7126 Instalatéři, potrubáři, stavební zámečníci a stavební klempíři	0,5	151,3	3,8	25,5	9,5	9,0
71261 Stavební instalatéři	0,2	149,4	2,5	26,3	9,9	9,4
71263 Instalatéři vodovodů	0,1	153,7	4,5	23,8	9,0	7,9
71264 Instalatéři ústředního topení	0,1	151,7	6,2	27,1	9,4	10,1
71266 Stavební zámečníci	0,0	151,8	3,6	25,3	10,6	8,3
7131 Malíři (vč.stavebních lakýrníků a natěračů), tapetáři	0,1	154,0	3,3	22,7	7,8	9,2
71311 Malíři interiérů	0,1	154,4	3,6	22,5	7,7	9,2
7222 Nástrojáři a příbuzní pracovníci	2,2	152,4	2,2	22,8	8,5	7,8
72222 Zámečníci strojů	0,1	149,3	2,5	26,3	8,6	9,2
72223 Provozní zámečníci, údržbáři	2,0	152,5	2,1	22,7	8,6	7,8
7231 Mechanici a opraváři motorových vozidel	0,6	150,5	2,1	24,3	7,9	8,4
72311 Mechanici a opraváři osobních automobilů	0,2	151,9	2,6	23,2	9,4	6,9
72312 Mechanici a opraváři nákladních automobilů	0,3	148,5	1,7	25,4	7,2	9,7
7233 Mechanici a opraváři zeměděl., průmysl. a j.strojů, zařízení	0,2	153,3	3,4	23,0	8,6	6,9
72334 Mechanici a opraváři zeměděl. a lesnických strojů a zařízení	0,0	149,0	2,7	27,2	8,9	9,9
7311 Výrobci, mechanici, opraváři přesných přístrojů a zařízení	0,1	154,2	7,0	25,2	10,4	6,7
73112 Výrobci, mechanici, opraváři měř., regul.zařízení (kr.elektro)	0,0	158,6	10,0	23,1	10,4	5,0
7317 Tradiční zpracovatelé dřeva, proutí a příbuzných materiálů	0,1	162,2	1,2	12,9	3,6	4,2
73172 Umělečtí truhláři a řezbáři	0,1	161,5	0,6	13,1	3,6	4,4
7319 Umělečtí kováři, zámečníci, kameníci, štukatéři apod.prac.	0,1	155,6	0,6	18,6	4,7	8,0
73191 Pracovníci zhotovující umělecké výrobky z kovů	0,1	152,4	0,3	21,5	5,4	10,2
7323 Pracovníci konečné úpravy tisku a vazačí knih	0,0	149,5	1,4	26,3	6,7	7,7
7411 Stavební a provozní elektrikáři	0,6	155,4	6,0	22,8	8,8	7,5
7412 Elektromechanici	0,4	148,7	3,1	26,6	8,8	10,4
74121 Elektromechanici elektrických zařízení (kr.v dopr.prostřed.)	0,1	148,2	2,6	26,9	8,6	9,3
74123 Provozní elektromechanici	0,3	149,2	3,2	26,1	9,0	10,4
7413 Montéři a opraváři elektrických vedení	0,0	152,4	4,2	29,1	11,5	9,8
7421 Mechanici a opraváři elektronických přístrojů	0,1	167,8	15,7	18,4	8,6	4,3
7522 Truhláři (kr.stavebních) a pracovníci v příbuzných oborech	0,2	152,1	1,4	22,3	7,1	7,1
7531 Krejčí, kožešníci a kloboučníci	0,4	158,1	0,6	15,8	2,9	7,9
75311 Krejčí	0,3	158,0	0,7	15,9	2,9	8,0
7533 Švadleny, šičky, vyšivači a pracovníci v příbuzných oborech	0,3	150,8	1,7	24,1	7,4	10,1
8157 Obsluha strojů v prádelnách a čistírnách	1,2	145,6	0,9	28,5	9,7	10,8

**Měsíční odpracovaná a neodpracovaná doba
podle podskupin a kategorií zaměstnání CZ-ISCO**

podskupina zaměstnání / kategorie zaměstnání CZ-ISCO	počet zaměst.	odpracovaná doba		neodpracovaná doba		
		celkem	z toho přesčas	celkem	z toho	
	tis. osob	hod/měs	hod/měs	hod/měs	dovolená hod/měs	nemoc hod/měs
8182 Obsluha parních turbín, kotlů a příbuzných zařízení	0,6	156,3	5,8	19,7	8,6	5,1
81822 Obsluha kotlů na vytápění, výměníků (kr.kotlů lodí, lokomotiv)	0,6	156,1	5,5	19,6	8,2	5,3
8189 Obsluha stacionárních strojů a zařízení j.n.	0,5	153,3	4,3	22,5	9,7	6,5
81891 Obsluha zařízení ve vodáren. a vodohospod.(vč.čistíren vody)	0,4	153,3	4,3	22,8	9,6	6,8
8322 Řidiči osobních a malých dodávkových automobilů, taxikáři	2,7	158,8	9,7	22,7	9,9	6,7
83221 Řidiči osobních a malých dodávkových automobilů	2,1	158,6	7,9	22,9	9,3	6,8
83223 Řidiči zdravotnické dopravní služby	0,7	159,6	15,6	22,3	11,7	6,3
8331 Řidiči autobusů, trolejbusů a tramvají	0,4	180,6	18,7	26,7	13,1	4,3
83311 Řidiči autobusů v městské hromadné dopravě	0,3	183,7	19,6	27,4	14,2	3,9
83312 Řidiči autobusů v dálkové přepravě osob	0,1	164,4	14,3	23,2	7,2	6,5
8332 Řidiči nákladních automobilů, tahačů a speciálních vozidel	5,0	152,4	4,0	23,0	7,1	8,3
83321 Řidiči nákladních automobilů (kromě tahačů)	3,6	152,7	4,3	22,5	6,5	8,4
83323 Řidiči popelářských vozů	0,1	155,4	3,9	23,8	12,4	7,2
83324 Řidiči silničních úklidových vozidel	0,4	152,1	2,7	24,9	9,4	8,1
8341 Řidiči a obsluha zemědělských a lesnických strojů	0,6	151,8	3,2	25,0	7,5	9,1
83411 Řidiči a obsluha zemědělských strojů	0,5	151,9	3,4	25,0	7,6	8,9
8342 Obsluha železničních, zemních a příbuzných strojů a zařízení	0,1	154,7	3,5	23,4	9,4	7,0
83422 Obsluha zemních a příbuzných strojů	0,1	154,6	3,5	23,6	9,4	7,3
8344 Obsluha vysokozdvížných a jiných vozíků a skladníci	0,5	149,5	2,1	25,5	8,5	8,6
83443 Skladníci, obsluha manipulačních vozíků	0,5	149,6	2,1	25,4	8,6	8,4
9112 Uklízeči a pomocníci v hotelích, admin., průmysl. a j. objektech	26,6	151,6	0,7	22,5	6,0	9,9
91121 Uklízeči a pomocníci v administrativních objektech	3,9	149,3	0,4	24,4	7,6	9,5
91122 Uklízeči a pomocníci ve zdravotnických, sociálních zařízeních	4,7	146,0	2,0	28,5	10,2	12,1
91123 Uklízeči a pomocníci v ubytovacích a vzdělávacích zařízeních	15,7	153,9	0,4	20,0	4,0	9,4
91127 Uklízeči prodejních prostor	0,4	147,4	0,6	26,8	9,1	10,7
9121 Pracovníci pro ruční praní a žehlení	0,5	148,5	0,4	24,7	8,1	9,9
9333 Pomocní manipulační pracovníci (kromě výroby)	1,1	148,7	2,5	27,1	9,9	10,7
93331 Pomocní skladníci	0,3	150,4	1,9	25,1	9,7	8,3
93333 Pomocní pracovníci obchodního provozu	0,3	146,1	2,6	29,7	11,5	11,9
9412 Pomocníci v kuchyni	1,6	152,1	1,5	22,7	5,2	10,4
9613 Uklízeči veřejných prostranství, čistíči kanalizací	8,3	149,1	1,5	26,1	9,3	9,9
96131 Uklízeči veřejných prostranství	7,0	149,0	1,4	26,1	9,3	9,9
9622 Pomocní pracovníci údržby budov a souvisejících prostor	1,4	152,6	1,9	22,8	8,9	7,6

Základní informace o hodinovém výdělku v platové sféře ČR**Medián hodinového výdělku 241,61 Kč/hod**

Index mediánu hodinového výdělku vůči 2. čtvrtletí 2022 104,5 %

Diferenciace

1. decil - 10 % hodinových výdělků menších než 153,22 Kč/hod

1. kvartil - 25 % hodinových výdělků menších než 194,56 Kč/hod

Medián - 50 % hodinových výdělků menších než 241,61 Kč/hod

3. kvartil - 25 % hodinových výdělků větších než 300,22 Kč/hod

9. decil - 10 % hodinových výdělků větších než 375,34 Kč/hod

Průměr hodinového výdělku 258,42 Kč/hod

Index průměru hodinového výdělku vůči 2. čtvrtletí 2022 104,9 %

Hodinový výdělek podle pohlaví a věku v platové sféře ČR

pohlaví/ věková skupina	počet zaměst. tis. osob	hodinový výdělek					
		medián Kč/hod	meziroční změna %	diferenciace		průměr Kč/hod	meziroční změna %
				1. decil Kč/hod	9. decil Kč/hod		
CELKEM - platová sféra ČR	792,0	241,6	104,5	153,2	375,3	258,4	104,9
do 20 let	0,2	144,4	110,9	103,8	199,2	150,3	108,4
20 - 29 let	65,1	213,4	104,1	148,4	294,5	219,2	104,1
30 - 39 let	130,7	236,5	103,7	158,8	351,7	250,1	104,5
40 - 49 let	245,0	244,5	104,0	156,6	380,3	261,5	104,8
50 - 59 let	238,0	246,5	104,6	149,7	391,9	264,9	105,0
60 a více let	113,0	254,9	104,8	149,8	399,9	270,5	104,9
MUŽI	250,6	263,0	105,0	174,9	414,0	285,1	105,7
do 20 let	0,1	132,0	114,0	100,6	187,2	139,9	114,1
20 - 29 let	26,4	220,1	104,9	148,8	289,6	222,7	104,4
30 - 39 let	51,7	264,4	105,1	187,5	378,4	277,4	105,3
40 - 49 let	72,8	284,5	105,6	188,1	430,9	303,0	105,6
50 - 59 let	62,5	269,4	105,5	172,6	448,2	298,0	106,5
60 a více let	37,1	256,4	105,6	160,3	442,3	283,8	105,8
ŽENY	541,3	232,3	104,3	146,4	355,4	246,1	104,6
do 20 let	0,1	153,9	108,1	108,9	207,5	158,5	107,6
20 - 29 let	38,6	208,4	103,3	148,3	297,8	216,9	103,9
30 - 39 let	78,9	219,2	103,5	149,8	329,6	232,2	104,1
40 - 49 let	172,3	230,6	104,2	148,4	353,0	243,9	104,7
50 - 59 let	175,5	239,7	104,3	143,1	369,9	253,1	104,4
60 a více let	75,9	254,0	104,4	143,6	383,7	264,0	104,5

Hodinový výdělek podle hlavních tříd a tříd zaměstnání CZ-ISCO v platové sféře ČR

hlavní třída / třída zaměstnání CZ-ISCO	počet zaměst.	hodinový výdělek					
		medián	meziroční změna	diferenciace		průměr	meziroční změna
				1. decil	9. decil		
tis. osob	Kč/hod	%	Kč/hod	Kč/hod	Kč/hod	%	
D Manuální pracovníci	160,9	168,0	108,1	119,2	250,6	179,3	106,7
T Nemanuální pracovníci	631,1	258,6	104,4	184,4	394,0	278,6	104,7
manuální pracovníci - zaměstnanci s převážně manuálním charakterem práce (hlavní třída CZ-ISCO 6-9, vybraná zaměstnání hl. třídy 5)							
nemanuální pracovníci - zaměstnanci s převážně nemanuálním charakterem práce (hlavní třída CZ-ISCO 1-4, vybraná zaměstnání hl. třídy 5)							
0 Zaměstnanci v ozbrojených silách	28,2	258,7	107,7	183,0	379,6	264,2	107,5
01 Generálové a důstojníci v ozbrojených silách	7,0	359,3	110,7	274,5	459,5	365,6	111,5
02 Poddůstojníci v ozbrojených silách	9,6	205,3	106,5	185,7	246,6	209,9	107,1
03 Ostatní zaměstnanci v ozbrojených silách	11,6	269,0	108,2	111,4	313,3	248,0	105,7
1 Řídící pracovníci	32,6	404,8	106,2	275,2	611,6	429,2	106,6
11 Nejvyšší státní úředníci, nejvyšší představitelé společností	3,2	459,4	107,9	279,0	760,4	493,7	108,3
12 Řídící prac.správy podniku, obchod., admin. a pod. činností	5,8	378,9	109,4	265,4	611,4	417,0	109,8
13 Řídící pracovníci výroby, IT, vzdělávání a příbuzných oborů	22,4	407,6	104,9	284,5	596,2	428,0	105,5
14 Řídící prac.ubyt.,strav.služeb,obchodu,ost.řídící pracovníci	1,1	314,0	109,3	199,8	492,0	334,3	108,6
2 Specialisté	270,1	267,7	102,7	204,8	392,8	289,0	103,5
21 Specialisté v oblasti vědy a techniky	12,0	271,5	108,3	199,7	378,0	283,4	107,4
22 Specialisté v oblasti zdravotnictví	35,6	396,8	105,1	271,9	633,6	428,5	105,1
23 Specialisté v oblasti výchovy a vzdělávání	175,5	257,6	101,5	203,7	324,7	262,4	101,7
24 Specialisté v obchodní sféře a veřejné správě	23,4	283,4	107,4	193,7	421,5	299,8	106,6
25 Specialisté v oblasti ICT	4,3	275,2	108,3	209,2	381,2	288,1	108,2
26 Specialisté obl. právní, sociální, kulturní a příbuz.oblastí	19,2	250,4	107,6	193,2	345,9	262,7	107,3
3 Techničtí a odborní pracovníci	199,5	257,0	105,7	186,8	380,6	272,9	105,6
31 Techničtí a odborní pracovníci v oblasti vědy a techniky	13,1	220,5	107,6	175,8	295,0	229,6	107,5
32 Odborní pracovníci v oblasti zdravotnictví	38,7	319,3	103,6	233,3	410,2	320,7	103,9
33 Odborní pracovníci v obchodní sféře a veřejné správě	130,0	249,9	106,0	185,5	374,9	268,2	105,9
34 Odborní pracovníci v obl.práva,kultury,sportu,příbuz.oborech	13,3	226,2	106,9	168,2	299,2	231,6	106,9
35 Technici v oblasti ICT	4,1	237,8	109,2	181,5	321,4	247,0	108,3
4 Úředníci	45,5	214,5	108,8	162,0	294,1	223,8	108,5
41 Všeobecní admin.pracovníci,sekretáři,pracovníci zadávání dat	17,1	207,9	108,7	157,6	286,4	216,9	107,6

Hodinový výdělek podle hlavních tříd a tříd zaměstnání CZ-ISCO v platové sféře ČR

	hlavní třída / třída zaměstnání CZ-ISCO	počet zaměst. tis. osob	hodinový výdělek					
			medián Kč/hod	meziroční změna %	diferenciace		průměr Kč/hod	meziroční změna %
					1. decil Kč/hod	9. decil Kč/hod		
42	Pracovníci informačních služeb, na přepážkách, v příb.oborech	2,4	194,5	109,2	143,5	247,0	195,6	109,1
43	Úředníci pro zpracování číselných údajů a v logistice	6,1	225,5	109,6	174,3	299,9	233,1	109,2
44	Ostatní úředníci	19,8	220,7	109,3	167,0	301,1	230,2	108,9
5	Pracovníci ve službách a prodeji	143,6	191,4	103,7	138,1	284,6	203,0	104,7
51	Pracovníci v oblasti osobních služeb	47,8	159,5	110,4	125,6	221,7	168,2	110,1
52	Pracovníci v oblasti prodeje	1,7	180,1	110,7	138,7	231,7	183,7	110,0
53	Pracovníci osob.péče ve vzdělávání, zdravotnictví, příbuz.obl.	66,4	196,6	101,0	154,5	257,8	203,2	101,3
54	Pracovníci v oblasti ochrany a ostrahy	27,7	265,5	106,8	170,3	347,3	264,2	107,2
6	Kvalifikovaní pracovníci v zemědělství, lesnictví a rybářství	1,9	174,2	109,9	134,5	229,2	179,1	109,2
61	Kvalifikovaní pracovníci v zemědělství	1,6	169,8	109,5	133,6	221,7	174,3	109,3
62	Kvalifikovaní pracovníci v lesnictví, rybářství a myslivosti	0,3	205,9	112,0	143,3	261,7	205,8	109,0
7	Řemeslníci a opraváři	8,4	185,1	109,5	151,6	234,8	190,4	109,9
71	Řemeslníci, kvalif.pracovníci na stavbách(kromě elektrikářů)	2,3	183,4	110,2	152,5	228,5	188,5	110,0
72	Kovodělníci, strojírenští dělníci, pracovníci v příb.oborech	3,3	185,7	109,2	149,8	231,1	189,5	109,9
73	Pracovníci v obl.uměleckých a tradičních řemesel, polygrafie	0,4	188,0	109,5	150,8	241,8	192,4	109,3
74	Pracovníci v oboru elektroniky a elektrotechniky	1,2	199,8	111,1	165,0	257,6	205,3	110,3
75	Zpracovatelé potravin, dřeva, textilu, pracovníci příbuz.oborů	1,2	173,9	109,5	146,0	222,8	180,7	110,1
8	Obsluha strojů a zařízení, montéři	12,7	200,0	109,5	146,7	256,7	202,1	109,0
81	Obsluha stacionárních strojů a zařízení	2,6	164,3	110,9	128,3	229,0	172,8	109,8
83	Řidiči a obsluha pojízdných zařízení	10,0	209,0	109,1	157,9	260,8	209,8	108,7
9	Pomocní a nequalifikovaní pracovníci	49,5	132,7	110,2	108,5	176,8	139,0	109,4
91	Uklízeči a pomocníci	33,9	129,7	110,2	110,3	164,0	134,5	109,5
92	Pomocní pracovníci v zemědělství, lesnictví a rybářství	0,4	154,6	111,9	116,6	197,0	157,0	111,5
93	Pomocní pracovníci těžby, staveb., výroby, dopravy a příb.ob.	1,7	162,8	111,3	123,3	203,4	163,8	110,3
94	Pomocní pracovníci při přípravě jídla	2,1	138,9	110,0	116,7	178,1	143,7	108,8
96	Pracovníci s odpady a ostatní pomocní pracovníci	11,5	142,1	109,4	103,8	197,3	147,0	108,6
CELKEM - platová sféra ČR		792,0	241,6	104,5	153,2	375,3	258,4	104,9

Hodinový výdělek podle podskupin a kategorií zaměstnání CZ-ISCO v platové sféře ČR

podskupina / kategorie zaměstnání CZ-ISCO	počet zaměst.	hodinový výdělek			
		medián	diferenciace		průměr
	tis. osob		Kč/hod	1. decil	
			Kč/hod	Kč/hod	Kč/hod
0110 Generálové a důstojníci v ozbrojených silách	7,0	359,3	274,5	459,5	365,6
01102 Vyšší důstojníci v ozbrojených silách	2,4	437,5	393,4	497,9	441,8
01103 Nižší důstojníci v ozbrojených silách	4,5	321,8	266,5	376,1	322,4
0210 Poddůstojníci v ozbrojených silách	9,6	205,3	185,7	246,6	209,9
0310 Ostatní zaměstnanci v ozbrojených silách	11,6	269,0	111,4	313,3	248,0
03101 Praporčíci v ozbrojených silách	8,9	278,5	251,2	317,5	280,5
1112 Nejvyšší státní úředníci	2,0	459,7	298,9	791,8	508,8
11123 Nejvyšší státní úředníci ústředních státních orgánů	0,4	668,6	474,0	974,5	699,6
11125 Nejvyšší státní úředníci veřejné správy(kr.ústř.stát.orgánů)	1,1	449,1	317,2	660,4	473,8
1113 Představitelé samosprávy	0,2	334,2	216,1	511,6	352,2
1120 Nejvyšší představitelé společností (kromě zájm. a příb.org.)	1,0	487,3	260,4	733,5	499,0
11201 Nejvyšší představitelé velkých společností a institucí	0,4	537,1	368,7	850,0	573,7
11202 Nejvyšší představitelé středních společností a institucí	0,4	472,0	225,8	628,6	451,9
11203 Nejvyšší představitelé malých společností a institucí	0,2	421,7	266,7	578,9	427,8
1211 Řídicí pracovníci v oblasti financí (kr.fin.,pojišť.služeb)	1,5	379,0	270,3	610,7	421,3
12111 Ekonomičtí a finanční náměstci (ředitelé)	0,3	451,7	302,1	790,1	503,3
12112 Řídicí pracovníci ekonomiky, financí (kr.fin.,pojišť.služeb)	0,9	369,2	263,4	595,9	405,6
12113 Řídicí pracovníci v oblasti účetnictví a kontroingu	0,2	376,3	283,2	578,9	403,6
1212 Řídicí pracovníci v oblasti lidských zdrojů	0,7	339,7	288,4	546,1	387,3
12122 Řídicí pracovníci v oblasti personální	0,2	407,8	286,6	605,4	432,6
12123 Řídicí pracovníci v oblasti zaměstnanosti	0,4	327,9	292,4	406,2	340,8
1219 Ostatní řídicí pracovníci správy podniku a pod. činností	2,5	375,5	259,1	586,6	403,6
12192 Řídicí pracovníci hospodaření s majetkem státu a organizací	0,6	394,9	254,3	599,1	417,3
12196 Řídicí prac.zahr.vztahů a služeb, vnitř.věcí státu a reg.rozvoje	0,4	403,3	278,7	611,9	430,8
1221 Řídicí pracovníci v obchodu, marketingu a v příb. oblastech	0,2	350,0	219,7	582,3	397,5
1223 Řídicí pracovníci v oblasti výzkumu a vývoje	0,3	395,6	264,2	659,5	442,5
1311 Řídicí pracovníci v zemědělství, lesnictví a příb. oborech	0,6	420,3	277,6	625,2	432,7
13112 Řídicí pracovníci v zemědělství a zahradnictví	0,2	435,6	284,8	544,8	419,1
13115 Řídicí pracovníci v oblasti životního prostředí	0,4	438,7	297,0	649,4	459,7
1323 Řídicí pracovníci ve stavebnictví a zeměměřičtí	0,2	326,6	230,7	470,6	340,8
1324 Řídicí pracovníci v dopravě, logistice a příbuzných oborech	0,4	349,7	232,3	547,6	374,5
13243 Řídicí pracovníci v oblasti dopravy	0,3	360,2	242,4	549,2	390,1
1330 Řídicí pracovníci v oblasti ICT	0,5	392,4	260,5	590,1	414,1
13302 Řídicí pracovníci v oblasti inf. technolog. a činností	0,3	398,3	259,3	587,6	413,9
1341 Řídicí pracovníci v oblasti péče o děti	4,0	329,9	251,6	452,3	343,4
13411 Řídicí prac.předškol.výchovy (kr.žáků se spec.vzděl.potřeb.)	2,9	321,2	247,0	442,7	334,6
13413 Řídicí pracovníci v oblasti mimoškolní výchovy	0,4	350,2	259,2	507,4	372,8
1342 Řídicí pracovníci v oblasti zdravotnictví	1,5	513,5	342,0	899,3	582,4
13422 Primáři v oblasti zdravotnictví	0,5	753,0	563,1	1 023,8	782,2
13424 Vrchní sestry v oblasti zdravotnictví	0,5	430,2	331,3	516,6	431,8
1343 Řídicí pracovníci v oblasti péče o seniory	0,5	329,3	245,1	470,2	346,1
1344 Řídicí pracovníci v sociální oblasti (kromě péče o seniory)	1,0	368,9	273,6	564,7	401,1
13441 Řídicí pracovníci důchod., nemoc., sociálních a jiných dávek	0,6	339,0	267,2	507,8	371,8

Hodinový výdělek podle podskupin a kategorií zaměstnání CZ-ISCO v platové sféře ČR

podskupina / kategorie zaměstnání CZ-ISCO	počet zaměst.	hodinový výdělek			
		medián	diferenciace		průměr
	tis. osob		Kč/hod	1. decil Kč/hod	
13442 Řídící pracovníci pobytových soc. služeb (kr.péče o seniory)	0,3	451,6	296,7	621,1	458,3
1345 Řídící pracovníci v oblasti vzdělávání	10,8	428,5	319,0	607,2	448,1
13451 Řídící pracovníci na ZŠ	6,6	422,4	322,1	576,7	439,0
13452 Řídící pracovníci na SŠ	2,1	469,7	333,3	672,3	489,6
1349 Řídící pracovníci knihoven, muzeí, práva a bezpečnosti apod.	2,9	427,7	298,6	549,1	428,2
13491 Řídící pracovníci knihoven, muzeí a v příbuzných oblastech	0,5	322,2	229,1	465,7	337,9
13492 Řídící pracovníci obrany, bezpečnosti státu, požární ochrany	1,8	443,2	336,1	551,4	446,8
13494 Řídící pracovníci v právní oblasti	0,2	485,8	371,1	654,2	496,9
1412 Řídící pracovníci v oblasti stravovacích služeb	0,3	253,3	176,6	377,7	271,7
14125 Řídící pracovníci ve školních jídelnách	0,2	269,0	181,1	387,2	282,8
1431 Řídící pracovníci kultury, vydavatelství, sportu, zábavy	0,5	303,6	214,1	476,5	337,3
1439 Řídící pracovníci CK, nemovitostí, osob., oprav. aj. služeb	0,3	372,6	222,2	522,8	379,5
2131 Biologové, botanici, zoologové a příbuzní specialisté	1,7	300,1	200,4	444,3	313,7
2132 Specialisté v zemědělství, lesnictví, rybářství a vod.hosp.	1,7	265,1	199,7	335,9	268,2
2133 Specialisté ochrany životního prostředí (kr.přum.ekologie)	2,0	252,6	193,3	342,1	260,6
2141 Specialisté v oblasti průmysl.inženýrství a příbuz.oblastech	1,5	279,4	207,6	372,9	287,5
2211 Praktičtí lékaři	2,0	415,0	294,2	604,8	434,2
2212 Lékaři specialisté	14,2	503,8	333,2	748,0	529,4
22121 Lékaři v interních oborech	2,5	535,9	392,9	766,9	564,0
22122 Lékaři v chirurgických oborech	1,6	567,5	403,1	808,6	591,9
22128 Lékaři bez atestace (kromě oborů praktického lékařství)	3,3	376,5	284,4	520,9	394,1
2221 Všeobecné sestry se specializací	13,9	371,8	278,1	450,6	369,6
22211 Staniční sestry (kromě sester v oblasti porodní asistence)	2,8	365,9	291,7	461,4	373,7
22212 Sestry pro intenzivní péči (vč. pediatrie a neonatologie)	3,1	396,7	303,3	461,1	390,9
22214 Sestry pro pediatrii	2,1	361,9	265,8	430,9	355,0
2263 Specialisté v oblasti ochrany veřejného zdraví	1,2	283,7	205,5	413,2	300,1
2320 Učitelé odb.předmětů, prakt.vyučování, odb.výcviku, lektori	16,0	264,4	215,9	336,4	272,6
23201 Učitelé odborných předmětů (kr. žáků se spec.vzděl.potřeb.)	9,0	283,0	229,4	350,6	289,3
23203 Učitelé odborného výcviku (kr. žáků se spec.vzděl.potřeb.)	5,8	241,9	207,8	290,6	247,8
2330 Učitelé SŠ (kr.odborných předmětů), konzervatořích, 2.st.ZŠ	56,6	275,6	225,1	338,7	281,0
23301 Učitelé všeobecně vzdělávacích předmětů na SŠ	21,1	285,8	234,0	351,0	291,5
23303 Učitelé na 2. stupni ZŠ	34,4	269,9	221,2	330,4	274,8
2341 Učitelé na 1. stupni ZŠ	31,1	274,4	224,9	327,0	276,4
23411 Učitelé na 1. stupni ZŠ (kr. v přípravných třídách ZŠ)	30,8	274,6	225,2	327,0	276,6
2342 Učitelé v oblasti předškolní výchovy	29,2	217,5	187,7	261,5	222,5
23526 Vychovatelé pro děti se speciálními vzdělávacími potřebami	3,4	254,6	204,4	316,0	259,5
2354 Lektori a učitelé hudby na ostatních školách	6,6	255,8	209,5	310,1	259,8
2355 Lektori a učitelé umění na ostatních školách	3,0	255,4	209,6	318,2	260,8
2359 Spec.pedagog.,vychovatelé (kr.spec.vzděl.potř.),ost.pedagog.	18,9	225,5	188,2	287,5	233,3
23591 Speciální pedagogové	2,2	266,0	209,3	341,1	272,7
23593 Vychovatelé (kr.vychovatelů pro osoby se spec.vzděl.potřeb.)	13,4	221,1	188,8	269,0	226,2
23594 Pedagogové volného času	1,9	226,8	188,9	288,0	236,0
2411 Specialisté v oblasti účetnictví	3,8	263,3	197,8	367,4	276,2

Hodinový výdělek podle podskupin a kategorií zaměstnání CZ-ISCO v platové sféře ČR

podskupina / kategorie zaměstnání CZ-ISCO	počet zaměst.	hodinový výdělek			
		medián	diferenciace		průměr
	tis. osob		Kč/hod	1. decil Kč/hod	
24111 Hlavní účetní	1,9	250,7	193,0	356,0	266,0
2422 Specialisté v oblasti strategie a politiky organizací	15,9	298,2	196,0	437,6	312,3
24222 Spec. analytici, metodici v obl.politiky firem a veř.správy	2,7	255,3	156,4	393,1	264,7
24225 Specialisté v obl. hospodaření s majetkem státu a organizací	2,7	273,7	203,0	376,3	284,3
24227 Specialisté v obl. správy školství, kultury a zdravotnictví	1,7	294,9	206,7	408,5	304,5
24228 Specialisté v oblasti vnitřních věcí státu a region. rozvoje	1,7	312,9	226,6	422,1	324,5
2522 Systémoví administrátoři, správci počítačových sítí	2,0	261,4	205,1	364,3	275,7
2612 Asistenti soudců a příbuzní pracovníci	2,2	251,5	207,7	302,2	254,5
26123 Asistenti soudců	1,2	243,8	200,4	309,7	250,3
2619 Podnik.právníci, právníci legislativci a os.spec.v obl.práva	3,3	293,7	218,0	425,8	310,4
26195 Podnikoví právníci	1,3	308,0	225,8	432,7	322,1
2621 Specialisté archiváři,kurátoři a správci památkových objektů	1,9	233,2	181,7	318,8	242,9
2634 Psychologové	2,4	261,9	209,3	355,3	275,9
2635 Specialisté v sociální oblasti	3,2	241,1	183,6	302,0	244,7
26351 Sociální prac.spec. a další spec.v soc. obl.ve veřejné správě	1,5	246,4	195,7	311,4	252,5
2652 Hudebníci, zpěváci a skladatelé	2,3	246,2	195,9	330,8	255,6
3112 Stavební technici	3,3	239,7	188,7	308,0	246,3
31124 Stavební technici přípravy a realizace investic, inženýringu	1,2	252,0	201,7	320,4	258,8
3118 Technici kartografové,zeměměřiči,pracovníci v příbuz.oborech	3,3	200,0	164,0	236,8	201,1
3119 Technici v ost.obor.(textil.,kožed'.polygraf., dřev.apod)	2,9	218,2	178,3	299,1	229,6
31198 Technici bezp. práce, ochrany zdraví, racionalizace výroby	1,5	206,9	178,6	260,7	215,2
3211 Technici a asistenti pro obsluhu lékařských zařízení	1,7	319,8	232,2	443,9	331,7
32112 Radiologičtí asistenti	1,4	326,7	239,2	447,2	336,7
3212 Odborní laboranti, laboratorní asistenti v obl.zdravotnictví	3,2	282,9	215,2	377,8	291,3
32121 Zdravotní laboranti	3,0	285,9	223,2	379,9	295,7
3221 Všeobecné sestry bez specializace	22,2	332,7	253,0	414,6	333,7
32211 Všeobecné sestry bez specializace (kr.dětských sester)	21,8	333,0	253,0	414,9	333,8
3255 Odborní pracovníci v oblasti rehabilitace	1,2	262,6	202,2	322,9	263,8
3256 Praktické sestry	3,4	280,2	209,9	350,3	280,5
3258 Zdravotničtí záchranáři	3,5	370,2	311,7	439,4	374,2
3259 Nutriční asist., ergoterapeuti bez spec.,ost.odb.zdrav.prac.	0,6	243,8	183,1	344,1	255,9
3313 Odborní pracovníci účetnictví, ekonomiky, personalistiky	17,8	236,5	186,5	323,5	247,8
33131 Odborní účetní všeobecní	7,1	237,2	184,7	324,7	247,7
33132 Odborní účetní mzdoví	2,1	240,9	193,7	313,2	249,5
33133 Odborní účetní finanční a investiční	2,6	229,5	189,3	310,4	241,8
33137 Odborní pracovníci kalkulací, cen, nákladů a rozpočtů	1,4	224,3	178,9	301,8	234,9
33138 Odborní pracovníci v oblasti personalistiky, ekonomové práce	1,0	253,0	195,3	354,9	266,3
3333 Odborní pracovníci úřadů práce a pracovních agentur	2,7	200,0	163,9	226,6	198,0
3339 Obchod.,reklamační ref.,prac.propag.a reklamy,ost.zprostřed.	1,2	217,6	170,6	295,9	228,6
3341 Vedoucí v oblasti administrativních agend	3,3	321,8	207,6	460,0	329,7
3342 Odborní administrativní pracovníci v právní oblasti	2,8	214,2	174,7	274,7	221,8
3343 Odborní pracovníci v administrativě a správě organizace	32,9	229,3	178,9	321,6	241,9
33431 Odborní asistenti v administrativě	7,4	224,8	177,4	298,1	234,2

Hodinový výdělek podle podskupin a kategorií zaměstnání CZ-ISCO v platové sféře ČR

podskupina / kategorie zaměstnání CZ-ISCO	počet zaměst.	hodinový výdělek			
		medián	diferenciace		průměr
	tis. osob		Kč/hod	1. decil Kč/hod	
33432 Odborní pracovníci hospodářské správy	6,7	228,6	185,8	323,3	243,0
33433 Odborní pracovníci organizace a řízení	3,2	236,8	190,3	335,5	252,4
33436 Odbor.prac.zahr.vztahů a služeb,vnitř.věcí státu a reg.rozvoje	3,2	237,5	174,3	376,6	259,2
33437 Odborní pracovníci správy školství, kultury a zdravotnictví	1,8	231,9	172,8	319,9	242,1
3351 Pracovníci Celní správy ČR	3,3	300,7	230,0	361,8	298,4
3352 Pracovníci veřejné správy v oblasti daní	11,2	239,0	201,7	306,5	247,9
3353 Pracovníci veřejné správy v oblasti sociálních, jiných dávek	10,0	201,3	157,3	257,5	205,7
3354 Pracovníci veřejné správy vydávající různá povolení	1,7	233,6	192,0	289,6	238,5
3355 Policejní inspektoři, komisaři a radové Policie ČR	39,2	321,3	235,6	420,3	327,7
33551 Inspektoři Policie ČR	18,3	272,1	215,4	339,8	275,2
33552 Vrchní inspektoři Policie ČR	8,7	340,6	288,7	398,1	342,1
33553 Komisaři Policie ČR	6,2	359,3	304,9	421,2	361,4
33554 Vrchní komisaři Policie ČR	4,3	400,6	336,5	479,6	405,3
33555 Radové Policie ČR	1,6	482,9	400,9	651,3	508,2
3359 Pracovníci veřejné správy v oblasti státních regulací j.n.	1,8	225,7	176,2	345,9	243,9
3411 Odborní pracovníci v právní obl.,bezpečnosti,příbuz.oborech	1,5	230,2	180,1	316,7	241,9
3412 Odborní pracovníci v sociální oblasti	8,3	232,0	174,7	298,6	235,4
34121 Sociální prac. a ost. odborní prac. v soc.obl. ve veřejné správě	3,6	220,9	173,7	278,4	224,1
34124 Sociální pracovníci péče o seniory (kr.péče o zdr.postiž.)	1,1	246,9	187,9	316,6	250,3
3511 Technici provozu ICT, technici programátoři	1,4	241,5	183,2	332,5	250,8
3513 Technici počítačových sítí a systémů	1,2	246,9	188,7	324,9	254,2
4110 Všeobecní administrativní pracovníci	12,4	212,1	160,1	295,5	222,4
4120 Sekretáři (všeobecní)	2,4	213,5	163,9	278,3	219,4
4131 Pracovníci pro zpracování textů, písaři	2,1	180,5	145,5	224,5	183,9
41312 Písaři	2,1	180,0	145,2	223,7	182,9
4132 Pracovníci pro zadávání dat	0,3	196,3	163,0	280,7	209,1
4214 Inkasisté pohledávek a příbuzní pracovníci	0,4	210,2	182,1	246,1	211,9
4223 Operátoři telefonních panelů	0,2	163,4	132,0	210,4	167,9
4225 Pracovníci v informačních kancelářích	0,5	198,1	151,3	254,8	199,5
4226 Recepční (kr.recepčních v hotelích, ubytovacích zařízeních)	0,4	174,6	132,1	222,2	176,7
4229 Pracovníci informačních služeb j.n.	0,3	210,1	155,2	267,2	210,8
4311 Úředníci v oblasti účetnictví	3,3	226,4	178,6	297,9	234,4
43111 Účetní všeobecní	2,4	227,6	179,9	297,5	234,5
43112 Účetní finanční a investiční	0,3	238,7	194,5	321,0	247,6
4312 Úředníci v oblasti statistiky, finančnictví a pojišťovnictví	0,7	211,5	154,2	318,7	226,9
43122 Úředníci v oblasti financí	0,2	239,6	184,3	368,6	254,2
4313 Mzdoví účetní	0,6	240,1	191,8	305,6	247,5
4321 Úředníci ve skladech	0,7	194,2	153,4	240,4	196,4
4323 Pracovníci v dopravě a přepravě	0,8	253,8	195,9	311,2	253,8
43233 Provozní technici v dopravě	0,3	245,1	194,5	305,5	248,0
4411 Knihovníci	4,6	196,4	157,5	252,3	203,9
4412 Pracovníci poštovního provozu (kromě úředníků na přepážkách)	0,3	184,8	140,3	252,5	191,3
4415 Pracovníci evidence dat a archivů	2,4	191,1	152,8	246,6	196,8

Hodinový výdělek podle podskupin a kategorií zaměstnání CZ-ISCO v platové sféře ČR

podskupina / kategorie zaměstnání CZ-ISCO	počet zaměst.	hodinový výdělek			
		medián	diferenciace		průměr
	tis. osob		Kč/hod	1. decil Kč/hod	
	4416 Personální referenti	1,1	253,6	192,2	343,9
4419 Úředníci správy škol., kult., zdravot., vnitř. věcí státu a ost.	11,4	236,5	183,1	313,4	245,3
44191 Úředníci vnitřních věcí státu a regionálního rozvoje	2,3	230,4	182,0	303,0	238,5
44192 Úředníci zahraničních vztahů a služeb	0,7	241,5	194,9	335,3	256,5
44193 Úředníci v oblasti správy školství, kultury a zdravotnictví	1,2	222,8	164,4	303,4	231,1
44194 Úředníci v oblasti správy průmyslu a dopravy	0,5	231,7	188,5	276,8	232,4
5120 Kuchaři (kromě šéfkuchařů), pomocní kuchaři	26,0	152,7	125,4	199,6	158,6
51201 Kuchaři (kromě šéfkuchařů)	19,0	157,1	129,2	205,1	163,1
51203 Pomocní kuchaři	6,8	140,8	117,4	178,1	145,7
5151 Vedoucí provozu stravovacích, ubytovacích a dalších zařízení	6,9	198,9	134,0	265,2	201,3
51511 Vedoucí provozu školních jídelen a menz	5,2	199,9	131,3	264,5	200,7
51512 Vedoucí provozu ubyt., strav., pohostinství (kr. škol. jídelen)	1,0	197,4	153,4	261,8	204,8
5153 Správci objektů	11,9	158,8	124,5	218,0	166,5
5164 Chovatelé, ošetřovatelé zvířat v zařiz. pro chov, příbuz. prac.	0,8	187,9	145,9	239,7	193,0
5230 Pokladníci a prodavači vstupenek a jízdenek	1,3	185,4	142,1	236,5	189,2
52302 Pokladníci v organizacích	0,7	195,6	149,8	245,8	198,3
5312 Asistenti pedagogů	26,5	173,9	149,3	214,8	178,7
53121 Asistenti učitelů	17,8	172,6	149,2	210,0	176,9
53122 Asistenti vychovatelů	8,4	177,0	149,8	224,5	182,4
5321 Ošetřovatelé a prac. sociálních služeb v obl. pobytové péče	22,7	220,1	176,3	264,5	220,7
53211 Ošetřovatelé v oblasti pobytové péče	2,4	224,3	175,1	279,3	226,1
53212 Pracovníci přímé obslužné péče v oblasti pobytové péče	17,8	219,7	176,5	261,3	219,8
5322 Ošetřovatelé a prac. soc. služeb v obl. ambul. služeb, dom. péče	2,5	190,6	155,8	235,6	194,9
53222 Prac. přímé obslužné péče ambul. služeb, pečovatelé dom. péče	1,8	189,6	155,1	233,0	193,1
5329 Sanitáři, laboratorní pracovníci, ost. prac. ve zdrav. a soc. obl.	14,0	217,6	163,3	304,5	224,9
53295 Sanitáři	10,6	207,7	159,3	256,7	208,2
53296 Řidiči vozidel zdravotnické záchranné služby	1,9	321,8	273,1	365,2	320,6
5411 Příslušníci HZS ČR, hasiči ostatních jednotek požární ochrany	10,0	272,5	212,3	361,4	280,5
54111 Příslušníci v jednotkách požární ochrany HZS ČR	7,7	261,3	210,1	343,6	270,0
5412 Policisté	8,1	285,6	219,2	350,7	285,4
54125 Strážníci	7,9	285,7	221,7	350,1	286,3
5413 Pracovníci vězeňské služby	5,6	272,1	212,0	342,0	276,1
5414 Pracovníci ostrahy a bezpečnostních agentur	3,4	158,7	117,1	217,5	164,4
54141 Vrátní	2,4	151,4	114,5	196,8	154,0
54142 Pracovníci ostrahy, strážní	0,8	188,2	135,8	245,4	189,1
6111 Pěstitelé zemědělských plodin	0,1	139,1	115,8	175,9	141,7
6113 Zahradníci a pěstitelé v zahradnických školkách	1,2	169,7	136,6	220,6	174,8
61131 Zahradníci pro pěstování zahradních rostlin	0,8	169,3	137,9	221,7	175,3
61132 Zahradníci krajináři	0,1	178,7	140,4	231,1	185,2
6121 Chovatelé hospodářských zvířat (kromě drůbeže)	0,2	188,0	146,6	237,4	191,0
61211 Chovatelé a ošetřovatelé koní	0,2	189,9	146,7	237,4	192,3
6210 Kvalifikovaní pracovníci v lesnictví a příbuzných oblastech	0,3	206,5	143,7	261,7	205,9
62101 Kvalifikovaní pracovníci pro pěstění a ošetřování lesa	0,1	195,7	135,3	247,6	192,6

Hodinový výdělek podle podskupin a kategorií zaměstnání CZ-ISCO v platové sféře ČR

podskupina / kategorie zaměstnání CZ-ISCO	počet zaměst.	hodinový výdělek			
		medián	diferenciace		průměr
	tis. osob		Kč/hod	1. decil Kč/hod	
	62102 Kvalifikovaní pracovníci pro těžbu dřeva	0,1	224,8	179,5	272,4
7112 Zedníci, kamnáři, dlaždiči a montéři suchých staveb	0,5	182,4	156,2	217,4	185,5
71121 Zedníci (kromě zedníků ohnivzdorného zdiva)	0,5	182,9	156,2	218,8	186,0
7115 Tesaři a stavební truhláři	0,1	186,7	147,7	225,3	191,1
71151 Tesaři	0,1	183,3	142,1	225,3	186,3
71152 Stavební truhláři	0,0	194,0	166,9	229,9	198,8
7119 Kvalifik.staveb.dělníci,staveb.údržbáři budov,montéři apod.	1,0	182,1	148,1	228,5	186,5
71191 Stavební údržbáři budov a inženýrských děl	0,3	188,3	148,1	230,3	189,9
71194 Stavební montéři (kromě montérů suchých staveb)	0,4	171,2	146,8	219,4	179,1
71195 Kvalifikovaní stavební dělníci hlavní stavební výroby	0,2	192,7	162,0	236,8	197,1
7126 Instalatéři,potrubáři,stavební zámečníci a stavební klempíři	0,5	186,5	160,1	236,9	194,0
71261 Stavební instalatéři	0,2	178,6	163,9	219,6	185,2
71263 Instalatéři vodovodů	0,1	188,8	156,2	256,0	196,2
71264 Instalatéři ústředního topení	0,1	198,9	161,4	252,4	202,9
71266 Stavební zámečníci	0,0	199,7	159,1	228,7	196,3
7131 Malíři (vč.stavebních lakýrníků a natěračů), tapetáři	0,1	182,1	158,9	225,4	186,9
71311 Malíři interiérů	0,1	182,5	155,7	225,9	187,5
7222 Nástrojaři a příbuzní pracovníci	2,3	183,5	146,4	231,7	188,0
72222 Zámečníci strojů	0,1	183,1	153,9	232,2	189,3
72223 Provozní zámečníci, údržbáři	2,2	183,2	145,6	231,7	187,7
7231 Mechanici a opraváři motorových vozidel	0,6	190,3	163,8	226,2	194,1
72311 Mechanici a opraváři osobních automobilů	0,2	181,5	156,7	213,5	184,1
72312 Mechanici a opraváři nákladních automobilů	0,3	197,5	175,8	228,2	200,6
7233 Mechanici a opraváři zeměděl.,průmysl. a j.strojů, zařízení	0,2	188,2	152,2	253,2	195,9
72334 Mechanici a opraváři zeměděl. a lesnických strojů a zařízení	0,0	178,4	149,7	218,3	180,4
7311 Výrobci, mechanici, opraváři přesných přístrojů a zařízení	0,1	209,2	169,6	275,4	215,9
73112 Výrobci,mechanici, opraváři měř.,regul.zařízení (kr.elektro)	0,0	207,7	164,0	288,4	218,2
7317 Tradiční zpracovatelé dřeva, proutí a příbuzných materiálů	0,1	184,4	151,4	222,6	186,6
73172 Umělečtí truhláři a řezbáři	0,1	186,0	155,9	225,8	187,3
7319 Umělečtí kováři,zámečníci,kameníci,štukatéři apod.prac.	0,1	191,1	164,0	238,7	193,6
73191 Pracovníci zhotovující umělecké výrobky z kovů	0,1	188,8	165,2	239,1	193,8
7323 Pracovníci konečné úpravy tisku a vazači knih	0,1	161,0	136,5	212,3	171,7
7411 Stavební a provozní elektrikáři	0,6	199,9	164,3	259,6	207,0
7412 Elektromechanici	0,4	193,2	162,5	242,1	198,3
74121 Elektromechanici elektrických zařízení (kr.v dopr.prostřed.)	0,1	199,2	170,3	236,1	199,0
74123 Provozní elektromechanici	0,3	190,7	160,0	256,0	198,1
7413 Montéři a opraváři elektrických vedení	0,0	207,5	179,7	249,2	210,5
7421 Mechanici a opraváři elektronických přístrojů	0,1	228,3	197,1	267,5	228,2
7522 Truhláři (kr.stavebních) a pracovníci v příbuzných oborech	0,2	192,1	163,6	231,9	196,4
7531 Krejčí, kožešníci a kloboučníci	0,4	170,4	146,0	201,0	171,8
75311 Krejčí	0,4	170,4	145,7	201,0	171,9
7533 Švadleny, šičky, vyšivači a pracovníci v příbuzných oborech	0,3	162,6	140,1	191,1	165,1
8157 Obsluha strojů v prádelnách a čistírnách	1,2	151,2	128,2	180,5	154,4

Hodinový výdělek podle podskupin a kategorií zaměstnání CZ-ISCO v platové sféře ČR

podskupina / kategorie zaměstnání CZ-ISCO	počet zaměst.	hodinový výdělek			
		medián	diferenciace		průměr
	tis. osob		Kč/hod	1. decil Kč/hod	
8182 Obsluha parních turbín, kotlů a příbuzných zařízení	0,8	180,4	122,5	248,5	186,6
81822 Obsluha kotlů na vytápění, výměníků (kr.kotlů lodí, lokomotiv)	0,7	177,9	121,1	241,3	182,5
8189 Obsluha stacionárních strojů a zařízení j.n.	0,5	191,9	146,6	244,1	195,8
81891 Obsluha zařízení ve vodáren. a vodohospod.(vč.čistíren vody)	0,4	192,6	146,6	242,9	196,0
8322 Řidiči osobních a malých dodávkových automobilů, taxikáři	3,2	195,6	149,7	274,0	205,2
83221 Řidiči osobních a malých dodávkových automobilů	2,5	188,6	146,6	259,8	197,4
83223 Řidiči zdravotnické dopravní služby	0,7	229,3	180,8	286,4	232,8
8331 Řidiči autobusů, trolejbusů a tramvají	0,5	227,1	188,2	267,1	227,4
83311 Řidiči autobusů v městské hromadné dopravě	0,4	231,0	203,5	268,8	232,8
83312 Řidiči autobusů v dálkové přepravě osob	0,1	197,6	169,1	227,2	197,9
8332 Řidiči nákladních automobilů, tahačů a speciálních vozidel	5,0	222,8	170,8	260,1	218,9
83321 Řidiči nákladních automobilů (kromě tahačů)	3,7	228,3	178,2	264,7	224,4
83323 Řidiči popelářských vozů	0,1	202,4	158,5	220,4	198,6
83324 Řidiči silničních úklidových vozidel	0,4	187,1	147,5	227,6	188,0
8341 Řidiči a obsluha zemědělských a lesnických strojů	0,5	181,7	149,4	220,7	183,9
83411 Řidiči a obsluha zemědělských strojů	0,5	179,8	148,6	219,1	183,0
8342 Obsluha železničních, zemních a příbuzných strojů a zařízení	0,1	188,9	157,7	237,6	196,0
83422 Obsluha zemních a příbuzných strojů	0,1	188,9	158,4	234,0	194,0
8344 Obsluha vysokozdvížných a jiných vozíků a skladníci	0,6	169,0	143,5	199,5	170,1
83443 Skladníci, obsluha manipulačních vozíků	0,6	168,8	143,5	199,3	169,9
9112 Uklízeči a pomocníci v hotelích, admin., průmysl. a j. objektech	33,2	129,5	110,2	163,7	134,3
91121 Uklízeči a pomocníci v administrativních objektech	4,9	126,5	110,4	159,8	131,9
91122 Uklízeči a pomocníci ve zdravotnických, sociálních zařízeních	5,2	146,5	120,7	181,3	149,7
91123 Uklízeči a pomocníci v ubytovacích a vzdělávacích zařízeních	20,5	126,4	109,1	154,2	130,0
91127 Uklízeči prodejních prostor	0,5	143,4	106,8	183,3	144,4
9121 Pracovníci pro ruční praní a žehlení	0,6	142,3	116,1	169,6	143,7
9333 Pomocní manipulační pracovníci (kromě výroby)	1,2	163,3	127,0	199,5	163,8
93331 Pomocní skladníci	0,4	168,8	134,1	200,4	169,2
93333 Pomocní pracovníci obchodního provozu	0,4	167,1	127,0	196,5	164,8
9412 Pomocníci v kuchyni	1,9	138,6	116,7	178,1	143,5
9613 Uklízeči veřejných prostranství, čističi kanalizací	8,4	137,1	103,8	193,4	143,4
96131 Uklízeči veřejných prostranství	7,2	133,5	103,1	190,1	140,6
9622 Pomocní pracovníci údržby budov a souvisejících prostor	1,4	164,6	121,3	213,4	167,6



Technický popis

Dodatek – Technický popis šetření

Technický popis šetření přibližuje metodické postupy používané při zpracování platové sféry Informací a statistik o průměrném výděлку (ISPV-PLS). Popis je rozdělen do čtyř hlavních kapitol: koncepce šetření, vstupní údaje, nejdůležitější sledované ukazatele a definice vybraných pojmů.

1. Koncepce šetření

Kapitola popisuje základní soubor šetření a strukturu statistického souboru.

1.1 Hrubý měsíční plat

Základním souborem ISPV-PLS je soubor ekonomických subjektů, definovaný na základě Administrativního registru ekonomických subjektů ARES Ministerstva financí ČR (www.mfcr.cz/cs/ministerstvo/informacni-systemy/ares), který zpřístupňuje veřejné údaje o ekonomických subjektech z informačních systémů (zdrojů) veřejné správy. Ekonomické subjekty, které přísluší do platové sféry, odměňují platem podle zákoníku práce, zákona o státní službě, zákona o platu v rozpočtových organizacích, podle zákona o vojácích z povolání a zákona o služebním poměru příslušníků bezpečnostních sborů. Statistické šetření ISPV pro platovou sféru využívá dat Informačních systémů o platech a služebním příjmu provozovaných Ministerstvem financí (viz www.mfcr.cz/cs/ministerstvo/informacni-systemy/is-o-platech).

1.2. Struktura souboru ISPV-PLS

Statistické šetření ISPV-PLS pro platovou sféru za 1. pololetí 2023 zahrnuje 13 296 ekonomických subjektů, které představují 706 tisíc pracovních úvazků (viz tabulka 1).

Soubor ISPV platové sféry	
Počet ekonomických subjektů	13 296
Počet úvazků	706 tisíc

Tabulka 1

Z hlediska odvětvové skladby (podle klasifikace CZ-NACE) představují platovou sféru ISPV-PLS zejména čtyři odvětví národního hospodářství České republiky: odvětví veřejné správy, odvětví vzdělávání, odvětví zdravotní a sociální péče a odvětví kulturní a zábavní činnosti. Z hlediska geografického zachycuje šetření ISPV-PLS celou Českou republiku. Následující tabulky ukazují strukturu souboru ISPV-PLS za 1. pololetí 2023 z odvětvového a regionálního pohledu.

Odvětvová skladba výběrového souboru ISPV platové sféry

Kód CZ-NACE	Sekce	Počet ES
A	Zemědělství, lesnictví a rybnářství	13
B	Těžba a dobývání	0
C	Zpracovatelský průmysl	0
D	Výroba a rozvod elektřiny, plynu, tepla	0
E	Zásobování vodou, činnosti související s odpady	81
F	Stavebnictví	0
G	Obchod, opravy motorových vozidel	0
H	Doprava a skladování	23
I	Ubytování, stravování a pohostinství	143
J	Informační a komunikační činnosti	8
K	Peněžnictví a pojišťovnictví	0
L	Činnosti v oblasti nemovitostí	34
M	Profesní, vědecké a technické činnosti	38
N	Administrativní a podpůrné činnosti	20
O	Veřejná správa, obrana, sociální zabezpečení	3 816
P	Vzdělávání	7 566
Q	Zdravotní a sociální péče	883
R	Kulturní, zábavní a rekreační činnosti	647
S	Ostatní činnosti	24

Tabulka 2

Regionální skladba výběrového souboru ISPV platové sféry

Kód NUTS 3	Kraj	Počet ES
CZ010	Hlavní město Praha	978
CZ020	Středočeský	1 870
CZ031	Jihočeský	914
CZ032	Plzeňský	752
CZ041	Karlovarský	391
CZ042	Ústecký	991
CZ051	Liberecký	657
CZ052	Královéhradecký	818
CZ053	Pardubický	841
CZ063	Vysočina	791
CZ064	Jihomoravský	1 752
CZ071	Olomoucký	978
CZ072	Zlínský	904
CZ080	Moravskoslezský	1 248

Tabulka 3

2. Vstupní údaje

Kapitola popisuje specifika sběru dat pro šetření ISPV-PLS, nejdůležitější vstupní údaje, kvalitu údajů a používané klasifikace a číselníky.

2.1. Sběr dat

Vlastní sběr dat pro ISPV-PLS zabezpečuje Informační systém o platech.

ISPV-PLS přebírá kompletní soubor platové sféry, předzpracovaný pro účely Informačního systému o platech, a provádí na něm specifické kontroly.

2.2. Nejdůležitější vstupní údaje

Šetření ISPV-PLS monitoruje s pololetní periodicitou platovou úroveň a pracovní dobu jednotlivých zaměstnání podle klasifikace CZ-ISCO v České republice.

Hrubý plat je součtem platu za práci, náhrad platu a odměn za pracovní pohotovost, které jsou přímo sbíranými položkami. Šetření ISPV-PLS sleduje i strukturu hrubého měsíčního platu, tj. odměny, příplatky a náhrady.

Šetření ISPV-PLS dále sleduje pracovní dobu zaměstnanců. Vstupní věta o zaměstnanci obsahuje odpracovanou dobu za sledované období, a z ní počet přesčasových hodin. Odpracovaná doba u zaměstnanců odměňovaných měsíčním platem nezahrnuje dobu svátků v jinak pracovních dnech. Věta dále obsahuje celkovou neodpracovanou dobu za sledované období, z ní počet hodin nemoci a dovolené.

2.3. Kvalita údajů

Zjišťované charakteristiky podléhají nevýběrovým chybám, neboť se nejedná o výběrové šetření. Nevýběrové chyby bývají způsobeny především špatnou kvalitou dat předávaných respondenty (neúplné a chybné údaje) do Informačního systému o platu. Při zpracovávání údajů je jejich vliv snižován několikastupňovými kontrolními mechanismy a častými kontakty zpracovatele šetření s respondenty.

2.4. Klasifikace a číselníky

ISPV-PLS používá standardní statistické klasifikace a číselníky (podrobněji popsané na <https://csu.gov.cz/>). Použití platných statistických klasifikací je závazné jak pro orgán vykonávající státní statistickou službu, tak pro zpravodajské jednotky, které poskytují údaje pro statistické zjišťování. ISPV-PLS používá následující klasifikace a číselníky:

CZ-ISCO	<p>Klasifikace zaměstnání; vydáno sdělením ČSÚ č. 206/2010 Sb. ze dne 16. června 2010 o zavedení Klasifikace zaměstnání CZ-ISCO. Poslední aktualizace byla provedena k 1. červenci 2022 sdělením ČSÚ č. 170/2022 Sb. ze dne 16. června 2022 o aktualizaci Klasifikace zaměstnání (CZ ISCO). Aktuální verze klasifikace je dostupná na webu Českého statistického úřadu</p> <p>https://csu.gov.cz/klasifikace_zamestnani_-cz_isco-</p>
CZ-ICSE	<p>Klasifikace postavení v zaměstnání; vydáno sdělením ČSÚ č. 494/2003 Sb. ze dne 18. prosince 2003 o vydání Klasifikace postavení v zaměstnání. Aktuální verze klasifikace je dostupná na webu Českého statistického úřadu</p> <p>https://csu.gov.cz/klasifikace_postaveni_v_zamestnani_-cz_icse-</p>
KKOV	<p>Klasifikace kmenových oborů vzdělání; od 1. ledna 2009 převzalo MŠMT gesci za Klasifikaci kmenových oborů vzdělání (KKOV) jako resortní klasifikaci.</p> <p>Aktuální verze klasifikace je dostupná na webu Ministerstva školství</p> <p>http://stisko.uiv.cz/katalog/ciselnik.asp?aac=KKOV&aak=&zrs=&vybr=Zobraz+vybran%E9</p>
LAU 1	<p>Číselník okresů; od 1. ledna 2008 je systém statistické klasifikace územních struktur v České republice rozdělen, v souladu se systémem Eurostatu, na dvě části: klasifikace CZ-NUTS a systém LAU (Local Administrative Units). Evropská klasifikace NUTS končí na úrovni NUTS 3 (v ČR kraje), nižší územní členění je v rámci EU jednotně řešeno systémem LAU (v ČR okresy, Praha se na úrovni LAU dále nečlení).</p> <p>Aktuální verze číselníku je dostupná na webu Českého statistického úřadu</p> <p>https://apl2.czso.cz/iSMS/cisdata.jsp?kodcis=109</p>
CZ-NACE	<p>Klasifikace ekonomických činností (CZ-NACE); vydáno sdělením ČSÚ č. 244/2007 Sb. ze dne 18. září 2007 o zavedení Klasifikace ekonomických činností.</p>

CZ-GEONOM **Klasifikace zemí**; vydáno sdělením ČSÚ č. 487/2003 Sb. ze dne 18. prosince 2003 o vydání Klasifikace zemí. Poslední aktualizace byla provedena k 1.1. 2021 prováděcím nařízením Komise (EU) č. 2020/1470 ze dne 12. října 2020 o klasifikaci zemí a území pro evropské statistiky mezinárodního obchodu se zbožím a o geografickém členění pro jiné podnikové statistiky. Aktuální verze klasifikace je dostupná na webu Českého statistického úřadu
https://csu.gov.cz/klasifikace_zemi_cz_geonom

3. Nejdůležitější sledované ukazatele

Kapitola popisuje nejdůležitější sledované ukazatele, algoritmy jejich výpočtu a kritéria pro zahrnutí zaměstnanců do dalších výpočtů.

3.1. Hrubý měsíční plat

Hrubý plat je v ISPV-PLS definován jako součet platu za práci, náhrad platu a odměny za pracovní pohotovost za sledované období. **Hrubý měsíční plat** zaměstnance se vypočte podle vzorce:

$$\text{HMP} = \frac{\text{PLAT} + \text{NAHRADY} + \text{POHOTOV}}{\text{MESPLAC}_{\text{prep}}}$$

kde:

HMP	je hrubý měsíční plat zaměstnance,
PLAT	je plat za práci zaměstnance v kumulaci za sledované období (vstupní položka věty o zaměstnanci),
NAHRADY	jsou náhrady platu zaměstnance v kumulaci za sledované období (vstupní položka věty o zaměstnanci),
POHOTOV	je odměna za pracovní pohotovost zaměstnance v kumulaci za sledované období (vstupní položka věty o zaměstnanci),
MESPLAC _{prep}	je počet přepočtených placených měsíců zaměstnance, tj. počet měsíců, které zaměstnanec odpracoval nebo za které pobíral náhrady platu (vyjma náhrady za dobu dočasně pracovní neschopnosti).

Počet přepočtených placených měsíců MESPLAC_{prep} je roven počtu kalendářních měsíců (6 při 1. pololetí, 12 při celém roku) v případě, že zaměstnanec s plným pracovním úvazkem po celé sledované období pracoval nebo pobíral náhrady platu (s výjimkou náhrady za dobu dočasně pracovní neschopnosti). Pokud zaměstnanec byl v evidenčním stavu kratší dobu než

sledované období, bude jeho počet placených měsíců zkrácen poměrem počtu pracovních dnů v evidenčním stavu a ve sledovaném období. Měl-li zaměstnanec sjednán kratší pracovní úvazek, bude jeho počet placených měsíců zkrácen poměrem kratšího a plného úvazku. Podobně se počet placených měsíců zkrátí, pokud zaměstnanec měl tzv. neplacenou absenci (např. neplacené volno, nemoc, ošetřování člena rodiny).

Při výpočtu charakteristik hrubého měsíčního platu (např. medián, průměr) za určitou skupinu zaměstnanců vstupuje každý zaměstnanec do výpočtu s váhou, odpovídající počtu jeho placených měsíců za sledované období (tzv. váha placené doby). Tedy zaměstnanec, který byl zaměstnán jen část období (nebo měl kratší úvazek, nebo byl nemocný), má menší vliv na výslednou charakteristiku. Vážený způsob výpočtu umožňuje korektní srovnání platové úrovně jednotlivých zaměstnání a srovnávání v čase.

Počet zaměstnanců je vypočten jako podíl součtu **přepočtených placených měsíců** za určitou skupinu zaměstnanců a počtu kalendářních měsíců ve sledovaném období (6 při 1. pololetí, 12 při celém roku).

Měsíční placená doba vyjadřuje počet placených hodin – součet hodin odpracovaných a hodin s náhradou platu (vyjma náhrady za dobu dočasně pracovní neschopnosti) za plně placený měsíc. Výpočet je konzistentní s výpočtem hrubého měsíčního platu.

Kritéria pro zahrnutí zaměstnance do výpočtů výše uvedených ukazatelů jsou následující:

- přepočtený počet placených měsíců zaměstnance je alespoň jeden měsíc,
- stanovená týdenní pracovní doba na dané pracovní místo je alespoň 30 hodin (dle doporučení Eurostatu).

Počet zaměstnanců a hrubá měsíční mzda/plat podle ISPV jsou rozdílné od údajů mzdové statistiky ČSÚ, neboť počet zaměstnanců přepočtený podle placených měsíců v rámci ISPV je nižší než přepočtený počet zaměstnanců z výkaznictví ČSÚ, a z toho důvodu je pak průměrná hrubá měsíční mzda/plat z šetření ISPV vyšší než hrubá měsíční mzda/plat podle ČSÚ. Počet zaměstnanců přepočtený podle placených měsíců na rozdíl od přepočteného počtu zaměstnanců uveřejňovaného ve mzdových šetřeních ČSÚ neobsahuje zaměstnance po dobu jejich neplacené absence (např. neplacené volno, nemoc, ošetřování člena rodiny), tj. po dobu, kdy zaměstnanci nedostávají náhrady, které jsou součástí hrubé mzdy. Navíc v ukazatelích ISPV nejsou zahrnuti zaměstnanci, kteří nesplňují výše uvedená kritéria pro zahrnutí zaměstnance do výpočtů. Koncept výpočtu hrubé měsíční mzdy/platu podle ISPV, který se používá mj. ve výdělkových šetřeních Eurostatu (viz šetření Structure of Earnings Survey), umožňuje provádět přesnější srovnání mezd/platů jednotlivých skupin zaměstnanců (a zejména jednotlivých zaměstnání) bez ovlivnění neplacenou absencí.

3.2. Měsíční odpracovaná a neodpracovaná doba

Měsíční odpracovaná doba zaměstnance se vypočte podle vzorce:

$$\text{ODPRACD}_{\text{mes}} = \frac{\text{ODPRACD}}{\text{MESEVID}_{\text{prep}}}$$

kde:

- ODPRACD_{mes} je měsíční odpracovaná doba zaměstnance,
ODPRACD je odpracovaná doba zaměstnance v kumulaci za sledované období (vstupní položka věty o zaměstnanci),
MESEVID_{prep} je počet přepočtených evidenčních měsíců zaměstnance, tj. počet měsíců, odpovídajících délce pracovního úvazku a délce pracovního poměru ve sledovaném období.

Počet přepočtených evidenčních měsíců MESEVID_{prep} je roven počtu kalendářních měsíců v případě, že zaměstnanec s plným pracovním úvazkem po celé sledované období byl v pracovním poměru a nebyl na mateřské či rodičovské dovolené. Pokud zaměstnanec byl v evidenčním stavu kratší dobu než sledované období, bude jeho počet evidenčních měsíců zkrácen poměrem počtu pracovních dnů v evidenčním stavu a ve sledovaném období. Měli zaměstnanec sjednán kratší pracovní úvazek, bude jeho počet evidenčních měsíců zkrácen poměrem kratšího a plného úvazku.

Průměrná měsíční odpracovaná doba za určitou skupinu zaměstnanců je vypočtena jako vážená charakteristika, v níž měsíční odpracovaná doba každého zaměstnance má váhu odpovídající počtu jeho evidenčních měsíců ve sledovaném období (tzv. váha evidenční doby). Tedy zaměstnanec, který byl zaměstnán jen část období (nebo měl kratší úvazek), má menší vliv na výsledný průměr. Vážený způsob výpočtu umožňuje korektní srovnání průměrné odpracované doby podle jednotlivých zaměstnání a v jednotlivých letech.

Obdobně jako odpracovaná doba se počítají měsíční neodpracovaná doba a průměrné měsíční údaje o přesčasu, dovolené a nemoci.

Počet zaměstnanců je vypočten jako podíl součtu **přepočtených evidenčních měsíců** za určitou skupinu zaměstnanců a počtu kalendářních měsíců ve sledovaném období (6 při 1. pololetí, 12 při celém roku).

Kritéria pro zahrnutí zaměstnance do výpočtů výše uvedených ukazatelů jsou stejná jako u platových sestav:

- přepočtený počet placených měsíců zaměstnance je alespoň jeden měsíc,

- stanovená týdenní pracovní doba na dané pracovní místo je alespoň 30 hodin (dle doporučení Eurostatu).

4. Definice vybraných pojmů

Ekonomický subjekt	Ekonomický subjekt je právnický subjekt nebo fyzická osoba s postavením podnikatele, zapsaná do registru ekonomických subjektů ČSÚ. Každému ekonomickému subjektu se přiděluje identifikační číslo (IČO).
Organizační jednotka	Z hlediska výdělkové statistiky ISPV se dělí ekonomické subjekty na organizační jednotky podle okresu, ve kterém jednotky působí. Organizační jednotku tvoří všechny útvary ekonomického subjektu, které působí ve stejném okrese.
Zpravodajská jednotka	Zpravodajskou jednotkou je právnická osoba, organizační složka státu nebo fyzická osoba, od nichž se požaduje poskytnutí údajů ve statistickém zjišťování podle zákona č. 89/1995 Sb., o státní statistické službě ve znění pozdějších předpisů.
Sledované období	Sledované období je období od začátku roku do konce čtvrtletí, ve kterém se statistické zjišťování provádí.
Mzdová sféra	Do mzdové sféry patří subjekty, které odměňují mzdou podle § 109, odst. 2 zákona č. 262/2006 Sb., zákoníku práce, ve znění pozdějších předpisů.
Platová sféra	Do platové sféry patří subjekty, které odměňují platem podle zákona č. 262/2006 Sb., zákoníku práce, podle zákona č. 234/2014 Sb., o státní službě, podle zákona č. 221/1999 Sb., o vojácích z povolání a podle zákona č. 361/2003 Sb., o služebním příjmu pro příslušníky bezpečnostních sborů, ve znění pozdějších předpisů.
Soubor ISPV-PLS	Souborem ISPV platové sféry je soubor ekonomických subjektů definovaný na základě Administrativního registru ekonomických subjektů ARES Ministerstva financí ČR.