



REGIONÁLNÍ STATISTIKA CENY PRÁCE

rok **2025**

Mzdová sféra

Královéhradecký kraj

Výsledky ke dni 25.3.2026

WWW.ISPV.CZ

Copyright - MPSV ČR

Publikace ani její část nesmí být kopírována, rozšiřována a zařazována do informačních systémů v jakékoliv formě (elektronické, mechanické, optické, magnetické aj.) bez písemného souhlasu

Ministerstva práce a sociálních věcí

Zpracovatel: TREXIMA, spol. s r.o., třída Tomáše Bati 299, Louky, 763 02 Zlín

Obsah:

Úvod	7
Výsledková část - mzdová sféra	
Základní metodické přístupy	11
Popis publikovaných tabulek	12
Hrubá měsíční mzda	
MZS-M0 Základní informace o hrubé měsíční mzdě	13
MZS-M1 Hrubá měsíční mzda podle pohlaví a věku	14
MZS-M2 Hrubá měsíční mzda podle vzdělání	14
MZS-M7 Hrubá měsíční mzda podle hlavních tříd a tříd zaměstnání CZ-ISCO	16
MZS-M8 Hrubá měsíční mzda podle podskupin a kategorií zaměstnání CZ-ISCO	20
Měsíční odpracovaná a neodpracovaná doba	
MZS-T0 Základní informace o měsíční odpracované a neodpracované době	26
MZS-T8 Měsíční odpracovaná a neodpracovaná doba podle podskupin a kategorií zaměstnání CZ-ISCO	27
Hodinový výdělek	
MZS-V0 Základní informace o hodinovém výdělku	30
MZS-V1 Hodinový výdělek podle pohlaví a věku	31
MZS-V8 Hodinový výdělek podle podskupin a kategorií zaměstnání CZ-ISCO	32

Dodatek - Technický popis šetření

1. Koncepce šetření	37
1.1 Základní soubor	37
1.2 Výběrový design RSCP-MZS	37
1.3 Struktura výběrového souboru RSCP-MZS	38
2. Vstupní údaje	39
2.1 Sběr dat	39
2.2 Nejdůležitější vstupní údaje	40
2.3 Klasifikace a číselníky	41
3. Nejdůležitější sledované ukazatele	42
3.1 Hrubá měsíční mzda	42
3.2 Měsíční odpracovaná a neodpracovaná doba	43
3.3 Hodinový výdělek	44
4. Dupočtové metody a kvalita odhadů	45
4.1 Dupočtové metody	45
4.2 Kvalita statistických odhadů	45
5. Definice vybraných pojmů	46



Úvodní část

Úvod

Regionální statistika ceny práce (RSCP) je systém pravidelného monitorování výdělkové úrovně a pracovní doby zaměstnanců v jednotlivých krajích České republiky formou statistického šetření. Sledovanými ukazateli výdělkové úrovně jsou hrubá měsíční mzda (plat) a hodinový výdělek. Šetření je obsahově harmonizováno se strukturálním šetřením EU „Structure of Earnings Survey“, viz nařízení Komise (ES) č. 1916/2000 ve znění pozdějších předpisů. Gestorem šetření je Ministerstvo práce a sociálních věcí (MPSV). K průběhu šetření a k výstupům se vyjadřuje komise, složená ze zástupců MPSV, Českého statistického úřadu (ČSÚ), Ministerstva financí, České národní banky, Českomoravské konfederace odborových svazů, Svazu průmyslu a dopravy ČR, CERGE-EI, VŠE v Praze a dalších institucí. Zpracovatelem RSCP je TREXIMA, spol. s r.o. (www.trexima.cz).

Šetření RSCP sleduje výdělky ve mzdové i platové sféře. Ve mzdové sféře je zjišťování prováděno pod názvem „Pololetní šetření o průměrném výdělku“ a je zařazeno do programu statistických zjišťování vyhlášených ČSÚ ve sbírce zákonů pro příslušný kalendářní rok (viz příloha č. 2 k vyhlášce č. 325/2024 Sb., o Programu statistických zjišťování na rok 2025) a pro vybrané ekonomické subjekty je povinné. Zdrojem dat pro platovou sféru je Informační systém o platech, který je spravován Ministerstvem financí a je realizován s pololetní periodou.

Publikace RSCP jsou pro jednotlivé kraje vydávány jednou ročně, a to samostatně za mzdovou a platovou sféru. Publikace RSCP obsahují údaje o mzdách (platech), pracovní době a hodinovém výdělku v podrobných klasifikacích, zejména podle jednotlivých zaměstnání.

Souhrnné výsledky za Českou republiku obsahuje šetření Informace a statistiky o průměrném výdělku (ISPV).

Výsledkové publikace RSCP ve formátu Excel a ve formátu PDF jsou k dispozici na internetových stránkách MPSV (<https://mpsv.gov.cz/statistika-vydelku>). Regionální statistika je zveřejňována na stránkách <http://data.mpsv.cz/> v sekci *Statistiky* pod odkazem *Výdělkové statistiky*. Všechny výsledkové publikace, interaktivní výsledky a aktuální studie a analýzy z oblasti odměňování nabízí portál www.ispv.cz. Ten zároveň slouží jako podpora respondentům RSCP, kteří zde naleznou všechny potřebné informace a podpůrné nástroje pro zasílání dat.

Ministerstvo práce a sociálních věcí děkuje všem respondentům šetření za přípravu vstupních dat pro šetření. Svědomitý přístup respondentů a dodržování termínů pro předání dat umožňují pravidelně uveřejňovat tuto publikaci.



Výsledková část

mzdová sféra

Výsledková část - mzdová sféra

Základní metodické přístupy

Tato publikace přináší charakteristiky hrubé měsíční mzdy, pracovní doby a hodinového výdělku získané za mzdovou sféru v rámci šetření RSCP (RSCP-MZS). V RSCP se zařazují do mzdové sféry ekonomické subjekty, které odměňují mzdou podle § 109 odst. 2 zákona č. 262/2006 Sb., zákoníku práce, ve znění pozdějších předpisů.

Primárním výsledkem RSCP jsou statistiky mzdové úrovně jednotlivých zaměstnání v jednotlivých krajích České republiky v klasifikaci CZ-ISCO, dále statistiky mezd a pracovní doby v členění podle charakteristik zaměstnance i zaměstnavatele.

Od roku 2011 charakterizují výsledky RSCP-MZS celou zaměstnaneckou populaci v jednotlivých krajích, neboť jsou nově zahrnuti dříve nesledovaní zaměstnanci z malých podniků s méně než 10 zaměstnanci, a také zaměstnanci neziskových institucí a podnikatelů – fyzických osob. Tato změna znamená zvýšení reprezentativnosti statistických údajů obsažených v publikaci.

Vedle podnikového výkaznictví ČSÚ je RSCP dalším zdrojem informací o mzdách a platech v České republice. Výkaznictví ČSÚ sbírá údaje o evidenčním počtu zaměstnanců a vyplacených mzdách za ekonomický subjekt a publikuje průměrné mzdy v členění podle podnikových charakteristik. Jeho účelem je makroekonomický pohled na jednotlivá odvětví ekonomiky v rámci dlouhé časové řady. Naproti tomu údaje z RSCP slouží primárně k porovnávání mzdové úrovně jednotlivých skupin zaměstnanců – při znalosti mzdové diferenciaci, mzdových složek, pracovní doby – mezi sebou v podrobné klasifikaci zaměstnání CZ-ISCO a v různých krajích. Navíc umožňuje standardizované srovnání mezi jednotlivými zeměmi EU. Při srovnávání výsledků průměrných mezd ČSÚ a RSCP je třeba vzít v úvahu rozdílný způsob přepočtu zaměstnanců (na plné úvazky podle ČSÚ a na plnou placenou dobu podle RSCP).

Popis publikovaných tabulek

Tabulky v publikaci jsou rozděleny podle sledovaných ukazatelů do tří základních okruhů. Charakteristiky hrubé měsíční mzdy, struktura mzdy a průměrná placená doba jsou v tabulkách s označením MZS-Mx, charakteristiky měsíční odpracované a neodpracované doby v tabulkách s označením MZS-Tx a charakteristiky hodinového výdělku v tabulkách s označením MZS-Vx.

Tabulky typu Mx obsahují údaj o počtu zaměstnanců přepočteném podle placených měsíců (podrobnější vysvětlení v kapitole 3.1 Technického dodatku), dále nejvýznamnější charakteristiky mzdové diferenciaci (viz tabulka níže), průměrnou mzdu a její složení (podíl odměn, příplatků a náhrad) a odpovídající měsíční placenou dobu.

Tabulky typu Tx obsahují údaj o počtu zaměstnanců přepočteném podle evidenčních měsíců (podrobnější vysvětlení v kapitole 3.2 Technického dodatku), dále průměrnou měsíční pracovní dobu s výší přesčasu a neodpracovanou dobu s dobou dovolené a nemoci.

Tabulky typu Vx obsahují údaj o počtu zaměstnanců přepočteném podle placených měsíců a nejvýznamnější charakteristiky diferenciaci hodinového výdělku.

Statistické charakteristiky používané ve výsledkových tabulkách:

1. decil	První decil je hodnota, pod kterou leží 10 % nejnižších hodnot sledovaného znaku.
1. kvartil	První kvartil je hodnota, pod kterou leží 25 % nejnižších hodnot sledovaného znaku.
Medián	Medián je hodnota uprostřed vzestupně uspořádané řady hodnot sledovaného znaku, polovina hodnot je nižší než medián a druhá polovina je vyšší než medián.
3. kvartil	Třetí kvartil je hodnota, nad kterou leží 25 % nejvyšších hodnot sledovaného znaku.
9. decil	Devátý decil je hodnota, nad kterou leží 10 % nejvyšších hodnot sledovaného znaku.
Průměr	Průměr je počítán jako vážený (případně nevážený) aritmetický průměr sledovaného znaku.

Ostatní symboly používané ve výsledkových tabulkách:

"Neuvedeno "	Symbol "Neuvedeno" označuje kategorii zaměstnanců, u které nebyl uveden kód příslušného třídícího znaku.
"*"	Symbol "*" označuje nezveřejnitelný údaj z důvodu malého (méně než 50 zaměstnanců) či nereprezentativního vzorku zaměstnanců.

Základní informace o hrubé měsíční mzdě

Královéhradecký kraj

Medián hrubé měsíční mzdy 42 776 Kč/měs

Index mediánu hrubé měsíční mzdy vůči roku 2024 107,5 %

Diferenciace

1. decil	- 10 % hrubých měsíčních mezd menších než	25 822 Kč/měs
1. kvartil	- 25 % hrubých měsíčních mezd menších než	33 178 Kč/měs
Medián	- 50 % hrubých měsíčních mezd menších než	42 776 Kč/měs
3. kvartil	- 25 % hrubých měsíčních mezd větších než	56 185 Kč/měs
9. decil	- 10 % hrubých měsíčních mezd větších než	80 010 Kč/měs

Průměr hrubé měsíční mzdy 48 729 Kč/měs

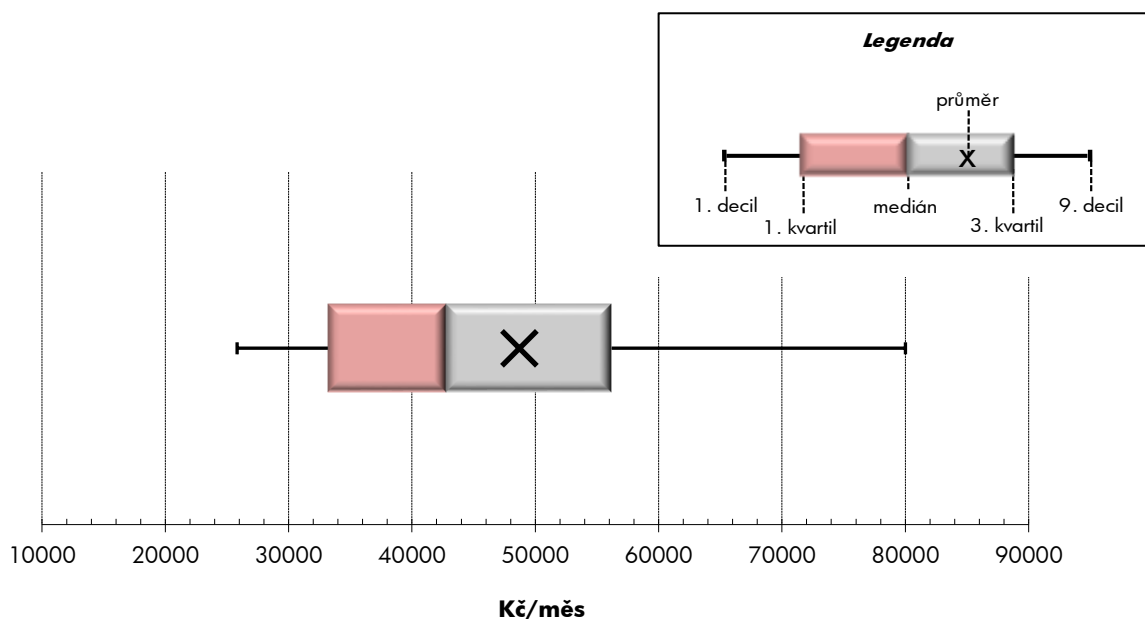
Podíl zaměstnanců s podprůměrnou hrubou měsíční mzdou 63,7 %

Vybrané složky hrubé měsíční mzdy

Odměny	17,3 %
Příplatky	4,7 %
Náhrady	11,4 %

Průměrná placená doba 172,7 hod/měs

Počet zaměstnanců (přepočtený podle placených měsíců) 151,2 tis. osob



Hrubá měsíční mzda podle pohlaví a věku

Královéhradecký kraj

pohlaví/ věková skupina	počet zaměstnanců přepočtený podle placených měsíců	hrubá měsíční mzda	
		medián	meziroční index
	tis. osob	Kč/měs	%
CELKEM - mzdová sféra	151,2	42 776	107,5
do 20 let	0,4	32 194	109,2
20 - 29 let	17,1	40 415	107,3
30 - 39 let	30,8	44 272	105,0
40 - 49 let	44,1	44 567	108,1
50 - 59 let	43,4	42 070	107,3
60 a více let	15,4	40 937	108,1
MUŽI	87,0	46 968	108,1
do 20 let	0,3	34 192	108,1
20 - 29 let	10,2	42 369	107,9
30 - 39 let	19,5	49 696	107,1
40 - 49 let	24,6	49 294	109,0
50 - 59 let	23,3	46 923	108,6
60 a více let	9,1	43 663	108,8
ŽENY	64,2	37 502	105,7
do 20 let	0,1	26 831	101,3
20 - 29 let	6,9	36 348	105,0
30 - 39 let	11,3	37 282	103,2
40 - 49 let	19,5	38 783	107,4
50 - 59 let	20,0	37 307	106,7
60 a více let	6,4	35 893	107,2

Hrubá měsíční mzda podle vzdělání

Královéhradecký kraj

stupeň dosaženého vzdělání (KKOV)	počet zaměstnanců přepočtený podle placených měsíců	hrubá měsíční mzda		
		medián	meziroční index	
	tis. osob	Kč/měs	%	
Základní a nedokončené	A-C	15,2	35 679	104,1
Střední bez maturity	D,E,H,J	51,0	39 512	106,7
Střední s maturitou	K-M	57,7	43 999	107,4
Vyšší odborné a bakalářské	N,P,R	7,8	47 951	107,6
Vysokoškolské	T,V	17,4	59 979	106,8
Neuvedeno		2,1	39 442	97,7
CELKEM - mzdová sféra	151,2	42 776	107,5	

Hrubá měsíční mzda podle pohlaví a věku

Královéhradecký kraj

diferenciace hrubé měsíční mzdy				hrubá měsíční mzda					placená doba
1. decil	1. kvartil	3. kvartil	9. decil	průměr	meziroční index	z toho			
Kč/měs	Kč/měs	Kč/měs	Kč/měs	Kč/měs	%	odměny	příplatky	náhrady	hod/měs
25 822	33 178	56 185	80 010	48 729	106,6	17,3	4,7	11,4	172,7
22 547	26 198	40 537	48 968	34 190	108,6	13,0	6,7	8,8	172,8
26 855	32 804	49 463	62 386	43 268	105,9	15,7	5,9	11,0	173,3
26 856	34 502	59 562	83 074	50 009	104,0	17,0	5,2	11,4	172,3
26 306	34 464	59 512	84 343	51 298	107,4	18,5	4,4	11,4	172,5
24 963	32 054	55 099	77 798	48 092	107,8	17,0	4,5	11,6	172,8
24 947	31 386	52 363	72 657	47 079	107,2	16,5	4,1	11,4	173,3
28 224	37 194	62 264	86 402	53 906	107,1	18,9	5,0	11,3	173,1
23 246	28 289	40 792	50 126	36 058	106,9	14,6	6,8	9,1	172,9
29 146	35 108	52 093	67 046	45 616	105,8	16,8	6,5	11,2	173,5
29 669	38 497	67 213	87 609	55 270	105,0	18,3	5,7	11,4	172,4
29 186	38 462	68 398	91 023	57 091	107,6	20,3	4,7	11,4	172,8
26 297	36 968	61 168	87 658	54 156	108,8	19,1	4,5	11,4	173,4
26 145	34 694	56 774	79 803	51 625	107,1	17,5	4,0	11,1	174,0
24 251	29 964	47 706	62 056	41 723	106,2	14,5	4,2	11,6	172,2
21 698	23 642	32 498	40 822	29 185	101,2	7,6	6,1	8,0	172,4
25 149	30 839	44 946	54 992	39 806	106,6	13,9	5,0	10,7	173,2
24 511	30 244	46 463	60 406	40 919	101,0	14,1	3,9	11,5	172,1
24 861	30 729	50 907	67 411	44 011	107,8	15,6	3,8	11,6	172,1
23 975	29 001	47 083	61 338	41 038	107,1	13,7	4,5	11,9	172,1
23 534	28 047	46 966	59 215	40 595	108,4	14,7	4,4	11,8	172,1

Hrubá měsíční mzda podle vzdělání

Královéhradecký kraj

diferenciace hrubé měsíční mzdy				hrubá měsíční mzda					placená doba
1. decil	1. kvartil	3. kvartil	9. decil	průměr	meziroční index	z toho			
Kč/měs	Kč/měs	Kč/měs	Kč/měs	Kč/měs	%	odměny	příplatky	náhrady	hod/měs
23 156	27 366	45 725	57 891	39 159	105,2	13,4	6,9	11,9	172,7
24 768	31 280	49 050	67 267	43 132	106,5	16,7	6,5	11,9	173,0
26 867	33 991	56 936	76 814	48 676	106,5	17,9	4,3	11,2	172,6
32 500	39 081	61 166	85 033	54 152	104,9	16,0	3,0	11,3	172,0
34 712	45 448	84 262	119 731	71 787	107,1	19,1	2,4	11,0	172,3
25 605	32 028	49 864	66 975	44 047	104,2	18,4	2,0	10,5	173,6
25 822	33 178	56 185	80 010	48 729	106,6	17,3	4,7	11,4	172,7

Hrubá měsíční mzda podle hlavních tříd a tříd zaměstnání CZ-ISCO

Královéhradecký kraj

hlavní třída / třída zaměstnání CZ-ISCO	počet zaměstnanců přepočtený podle placených měsíců tis. osob	hrubá měsíční mzda	
		medián	meziroční index
		Kč/měs	%
D Manuální pracovníci	83,0	38 811	106,4
T Nemanuální pracovníci	68,2	49 155	107,9
1 Řídící pracovníci	5,2	76 989	109,0
11 Nejvyšší představitelé společnosti	0,2	*	*
12 Řídící prac.správy podniku, obchod., admin. a pod. činnosti	1,6	75 290	103,1
13 Řídící pracovníci výroby, IT, vzdělávání a příbuzných oborů	2,9	85 046	119,8
14 Řídící prac.ubyt.,strav.služeb,obchodu,ost.řídící pracovníci	0,5	53 330	114,9
2 Specialisté	14,5	61 195	106,3
21 Specialisté v oblasti vědy a techniky	4,7	62 663	106,3
22 Specialisté v oblasti zdravotnictví	3,0	62 115	109,7
23 Specialisté v oblasti výchovy a vzdělávání	1,2	56 961	111,2
24 Specialisté v obchodní sféře a veřejné správě	2,2	62 615	104,0
25 Specialisté v oblasti ICT	2,5	59 979	103,4
26 Specialisté obl. právní, sociální, kulturní a příbuz.oblastí	0,9	44 687	106,6
3 Techničtí a odborní pracovníci	31,0	49 878	109,1
31 Techničtí a odborní pracovníci v oblasti vědy a techniky	11,9	53 501	107,3
32 Odborní pracovníci v oblasti zdravotnictví	3,6	44 661	106,1
33 Odborní pracovníci v obchodní sféře a veřejné správě	12,4	48 502	110,1
34 Odborní pracovníci v obl.práva,kultury,sportu,příbuz.oborech	1,4	*	*
35 Technici v oblasti ICT	1,8	55 155	118,1
4 Úředníci	14,5	36 104	106,2
41 Všeobecní admin.pracovníci,sekretáři,pracovníci zadávání dat	4,5	34 194	105,6
42 Pracovníci informačních služeb,na přepážkách,v příb.oborech	3,0	34 789	111,7
43 Úředníci pro zpracování číselných údajů a v logistice	6,4	39 909	106,5
44 Ostatní úředníci	0,6	32 880	108,3
5 Pracovníci ve službách a prodeji	16,3	34 594	108,5
51 Pracovníci v oblasti osobních služeb	5,1	*	*
52 Pracovníci v oblasti prodeje	7,1	32 481	104,5
53 Pracovníci osob.péče ve vzdělávání,zdravotnictví,příbuz.obl.	3,4	*	*
54 Pracovníci v oblasti ochrany a ostrahy	0,7	31 937	108,0

Hrubá měsíční mzda podle hlavních tříd a tříd zaměstnání CZ-ISCO

Královéhradecký kraj

diferenciace hrubé měsíční mzdy				hrubá měsíční mzda					placená doba
1. decil	1. kvartil	3. kvartil	9. decil	průměr	meziroční index	z toho			
Kč/měs	Kč/měs	Kč/měs	Kč/měs	Kč/měs	%	odměny %	příplatky %	náhrady %	hod/měs
24 057	30 507	48 354	65 020	42 277	106,3	16,7	6,8	11,9	173,0
29 628	37 888	64 649	91 984	56 575	106,6	17,8	2,8	11,0	172,3
44 700	54 826	115 602	169 756	97 085	109,2	21,7	2,0	10,9	172,3
*	*	*	*	*	*	*	*	*	*
45 284	50 519	110 639	167 560	94 510	104,8	21,0	1,1	10,9	171,1
46 385	60 067	120 514	175 272	101 186	113,9	22,6	2,5	10,9	172,4
43 581	44 700	70 249	111 114	63 126	101,6	13,5	2,9	10,3	175,7
39 779	49 326	78 272	104 620	68 499	105,7	17,1	3,0	11,2	173,4
47 658	54 467	78 446	97 419	68 932	106,8	15,5	1,1	11,3	170,5
35 350	52 155	86 531	126 818	73 930	109,0	12,4	8,1	9,9	179,1
38 519	47 715	69 570	92 710	63 551	106,2	28,3	4,6	15,2	174,4
40 293	47 706	84 869	116 427	71 587	100,8	18,5	0,5	11,2	171,5
35 962	46 154	80 363	107 702	67 951	105,3	20,5	1,9	10,7	173,5
25 190	36 149	60 190	72 859	48 855	103,6	14,1	1,1	12,2	172,4
32 685	40 093	61 534	83 298	54 102	107,5	18,1	2,9	11,1	171,9
35 365	43 442	68 398	91 857	58 368	107,3	18,0	3,0	11,3	170,3
30 746	35 544	56 971	63 615	47 150	106,5	6,9	9,8	10,8	172,3
31 318	38 914	59 536	78 679	52 578	108,0	20,6	1,1	10,9	172,7
*	*	*	*	*	*	*	*	*	*
34 625	43 845	72 436	92 603	60 035	111,7	22,1	3,6	10,4	173,7
24 861	29 727	44 216	55 066	38 784	106,9	14,1	2,4	10,5	172,6
23 878	28 185	39 831	47 595	35 590	105,4	14,0	0,6	9,9	172,7
24 883	29 810	38 930	47 888	36 082	110,5	12,6	3,1	9,7	172,3
26 378	31 874	49 763	61 391	42 512	106,8	14,9	3,2	11,1	172,4
29 561	30 113	38 607	48 855	36 803	109,0	13,7	1,3	10,9	175,1
23 672	28 224	42 028	48 186	36 260	107,5	14,9	5,6	10,3	174,2
*	*	*	*	*	*	*	*	*	*
23 534	26 789	39 108	47 492	34 832	105,4	14,5	4,0	10,1	174,4
*	*	*	*	*	*	*	*	*	*
24 265	26 616	38 092	79 177	38 603	109,8	11,6	11,4	9,3	170,3

Hrubá měsíční mzda podle hlavních tříd a tříd zaměstnání CZ-ISCO

Královéhradecký kraj

hlavní třída / třída zaměstnání CZ-ISCO	počet zaměstnanců přepočtený podle placených měsíců tis. osob	hrubá měsíční mzda	
		medián	meziroční index
		Kč/měs	%
6 Kvalifikovaní pracovníci v zemědělství, lesnictví a rybářství	2,5	*	*
61 Kvalifikovaní pracovníci v zemědělství	1,9	*	*
62 Kvalifikovaní pracovníci v lesnictví, rybářství a myslivosti	0,6	*	*
7 Řemeslníci a opraváři	24,3	43 892	107,7
71 Řemeslníci, kvalif. pracovníci na stavbách (kromě elektrikářů)	2,8	37 902	110,4
72 Kovodělníci, strojírenští dělníci, pracovníci v přib. oborech	15,0	46 232	107,7
73 Pracovníci v obl. uměleckých a tradičních řemesel, polygrafie	1,1	*	*
74 Pracovníci v oboru elektroniky a elektrotechniky	2,6	49 176	101,9
75 Zpracovatelé potravin, dřeva, textilu, pracovníci příbuz. oborů	2,8	35 451	102,6
8 Obsluha strojů a zařízení, montéři	33,3	40 524	107,5
81 Obsluha stacionárních strojů a zařízení	9,7	39 052	106,3
82 Montážní dělníci výrobků a zařízení	9,4	40 575	108,3
83 Řidiči a obsluha pojízdných zařízení	14,2	41 586	107,6
9 Pomocní a nekvalifikovaní pracovníci	9,7	28 477	106,0
91 Uklízeči a pomocníci	2,4	25 984	*
92 Pomocní pracovníci v zemědělství, lesnictví a rybářství	0,2	*	*
93 Pomocní pracovníci těžby, staveb., výroby, dopravy a přib. ob.	5,8	29 510	105,1
94 Pomocní pracovníci při přípravě jídla	0,3	*	*
96 Pracovníci s odpady a ostatní pomocní pracovníci	0,9	*	*
Neuvedeno			
CELKEM - mzdová sféra	151,2	42 776	107,5

Hrubá měsíční mzda podle hlavních tříd a tříd zaměstnání CZ-ISCO

Královéhradecký kraj

diferenciace hrubé měsíční mzdy				hrubá měsíční mzda					placená doba
1. decil	1. kvartil	3. kvartil	9. decil	průměr	meziroční index	z toho			
Kč/měs	Kč/měs	Kč/měs	Kč/měs	Kč/měs	%	odměny %	příplatky %	náhrady %	hod/měs
*	*	*	*	*	*	*	*	*	*
*	*	*	*	*	*	*	*	*	*
*	*	*	*	*	*	*	*	*	*
26 023	35 286	54 339	83 492	48 039	107,4	18,5	6,7	12,5	171,5
23 180	25 259	46 297	53 225	38 795	109,4	21,1	4,0	12,1	174,4
30 772	38 363	58 668	85 948	51 484	108,1	19,2	7,0	12,7	170,4
*	*	*	*	*	*	*	*	*	*
38 443	43 342	59 453	77 900	53 700	105,0	18,7	7,0	11,6	174,9
23 180	29 298	44 782	56 253	39 381	105,7	14,7	5,5	12,9	170,9
26 210	32 500	50 850	76 684	44 351	107,0	17,1	7,8	12,1	172,5
26 384	30 596	47 602	56 167	40 147	105,8	15,0	8,3	13,3	170,4
26 266	33 441	65 264	83 375	48 856	108,4	18,4	9,1	12,6	166,5
25 719	33 579	50 850	66 069	44 234	107,4	17,5	6,6	11,0	177,8
21 471	23 219	34 809	44 386	30 958	105,4	11,5	3,8	11,7	173,9
21 646	22 996	30 411	32 735	26 902	*	9,3	2,9	10,9	173,6
*	*	*	*	*	*	*	*	*	*
21 675	23 156	38 301	46 754	32 453	104,6	12,1	4,0	12,4	173,6
*	*	*	*	*	*	*	*	*	*
*	*	*	*	*	*	*	*	*	*
25 822	33 178	56 185	80 010	48 729	106,6	17,3	4,7	11,4	172,7

Hrubá měsíční mzda podle podskupin zaměstnání CZ-ISCO

Královéhradecký kraj

podskupina zaměstnání / kategorie zaměstnání CZ-ISCO	počet zaměstnanců přepočtený podle placených měsíců	hrubá měsíční mzda	
		medián	meziroční index
	tis. osob	Kč/měs	%
1211 Řídící pracovníci v oblasti financí (kr.fin.,pojišť.služeb)	0,3	82 199	91,8
1212 Řídící pracovníci v oblasti lidských zdrojů	0,1	86 423	108,6
1219 Ostatní řídicí pracovníci správy podniku a pod. činností	0,2	81 469	105,0
1221 Řídící pracovníci v obchodu, marketingu a v příb. oblastech	0,5	82 753	94,1
1223 Řídící pracovníci v oblasti výzkumu a vývoje	0,1	102 753	110,6
1321 Řídící pracovníci v průmyslové výrobě	1,1	98 702	117,1
1324 Řídící pracovníci v dopravě, logistice a příbuzných oborech	0,4	72 372	102,5
1342 Řídící pracovníci v oblasti zdravotnictví	0,2	106 967	115,0
1346 Řídící pracovníci v oblasti finančních, pojišťovacích služeb	0,1	104 682	108,5
1349 Řídící pracovníci knihoven, muzeí, práva a bezpečnosti	0,0	57 744	101,1
1420 Řídící pracovníci v maloobchodě a velkoobchodě	0,4	49 639	103,4
2132 Specialisté v zemědělství, lesnictví, rybářství a vod.hosp.	1,4	58 450	104,6
2141 Specialisté v oblasti průmysl.inženýrství a příbuz.oblastech	0,8	62 425	108,8
2144 Strojní inženýři	0,7	74 614	103,2
2145 Chemičtí inženýři a specialisté v příbuzných oborech	0,2	68 771	101,7
2149 Specialisté v oblasti techniky v ostatních oborech	0,3	67 506	107,5
2151 Inženýři elektrotechnici a energetici	0,3	75 200	108,9
2152 Inženýři elektronici	0,1	78 012	99,6
2212 Lékaři specialisté	0,8	92 809	110,1
2320 Učitelé odb.předmětů, prakt.vyučování, odb.výcviku, lektori	0,1	47 491	110,2
2411 Specialisté v oblasti účetnictví	0,4	56 236	105,1
2412 Finanční a investiční poradci a příbuzní specialisté	0,1	66 920	104,0
2413 Finanční analytici, specialisté v peněžnictví, pojišťovnictví	0,1	64 511	102,3
2422 Specialisté v oblasti strategie a politiky organizací	0,2	72 662	97,2
2423 Specialisté v oblasti personálního řízení	0,1	64 441	108,7
2424 Specialisté v oblasti vzdělávání a rozvoje lidských zdrojů	0,0	64 269	*
2431 Specialisté v oblasti reklamy a marketingu, průzkumu trhu	0,3	54 503	101,1
2433 Specialisté prodeje a nákupu produktů a služeb (kromě ICT)	0,5	75 683	106,8
2511 Systémoví analytici	0,3	74 608	104,0
2514 Programátoři počítačových aplikací specialisté	0,5	56 765	122,5
2519 Specialisté v oblasti testování softwaru,příbuzní pracovníci	0,1	55 322	98,3
2521 Návrháři a správci databází	0,0	71 553	*
2522 Systémoví administrátoři, správci počítačových sítí	0,4	58 377	103,3
2631 Specialisté v oblasti ekonomie	0,1	78 621	103,2
2636 Specialisté v církevní oblasti a v příbuzných oblastech	0,2	24 694	103,9
2642 Redaktoři, novináři a příbuzní pracovníci	0,0	37 054	104,4
3111 Technici v chem. a fyzikálních vědách (kr.chem.inženýrství)	0,1	48 952	103,5
3112 Stavební technici	0,9	51 318	115,1
3113 Elektrotechnici a technici energetici	1,2	58 380	114,7
3114 Technici elektronici	0,9	66 613	105,7
3115 Strojírenští technici	3,0	53 943	106,6
3116 Technici v chemickém inženýrství a příbuzných oborech	0,6	46 479	104,8
3118 Technici kartografové,zeměměřiči,pracovníci v příbuz.oborech	0,2	54 233	103,8
3119 Technici v ostatních průmyslových oborech	0,8	51 235	108,0

Hrubá měsíční mzda podle podskupin zaměstnání CZ-ISCO

Královéhradecký kraj

diferenciace hrubé měsíční mzdy				hrubá měsíční mzda					placená doba
1. decil	1. kvartil	3. kvartil	9. decil	průměr	meziroční index	z toho			
Kč/měs	Kč/měs	Kč/měs	Kč/měs	Kč/měs	%	odměny	příplatky	náhrady	hod/měs
						%	%	%	
52 116	68 855	133 811	185 700	112 331	102,9	21,3	1,3	11,4	172,3
43 236	64 896	136 840	185 605	110 352	109,3	18,2	0,7	11,2	169,3
42 592	57 345	121 866	158 249	95 483	104,8	17,6	1,2	10,7	169,0
47 043	60 007	108 666	172 495	97 963	101,6	22,7	1,4	11,1	170,3
49 755	61 326	140 687	167 560	107 747	105,4	18,8	0,7	11,3	168,3
42 845	54 826	134 983	193 727	109 271	117,1	24,0	0,5	11,0	168,3
47 156	57 859	94 520	151 147	87 294	105,7	19,9	1,6	12,6	170,4
63 614	68 630	166 529	217 608	125 147	104,2	7,4	13,8	10,3	184,5
77 822	88 550	144 203	204 272	125 929	107,5	27,7	3,4	11,2	174,0
28 869	31 537	86 148	119 810	66 563	94,2	14,7	2,6	10,1	174,5
43 109	44 700	70 424	111 114	63 533	98,3	13,4	3,3	10,5	176,5
45 810	52 403	62 295	67 004	57 673	104,8	12,6	0,1	10,4	174,1
46 073	52 455	77 994	100 365	70 018	107,8	14,3	1,3	13,3	166,4
47 718	62 844	95 734	105 358	78 788	105,6	16,0	1,8	11,4	167,2
45 559	53 147	86 891	110 776	73 819	106,6	19,1	1,1	12,1	172,2
48 652	55 989	78 446	96 678	70 512	103,6	9,0	0,5	13,2	167,0
54 499	61 195	88 320	110 186	80 264	110,4	17,9	1,9	11,0	171,0
59 672	67 714	91 942	99 985	81 259	100,1	15,0	0,6	12,6	168,6
59 135	64 008	124 707	150 714	99 214	109,4	8,2	12,7	9,7	185,5
29 358	41 842	58 706	82 571	50 978	106,8	12,2	4,0	11,7	172,7
32 237	41 001	67 845	98 112	62 397	108,0	16,1	0,6	11,1	171,4
42 227	50 218	84 991	127 218	76 072	109,2	20,1	0,3	11,3	173,9
48 630	54 782	94 860	134 024	78 660	106,9	19,1	0,3	11,2	172,2
44 664	54 044	90 613	103 122	74 803	102,1	13,8	0,4	11,6	169,5
39 209	49 389	72 053	97 743	66 528	106,2	16,5	0,5	12,0	170,6
48 520	54 212	74 016	103 212	70 638	*	11,8	0,9	12,3	174,3
22 591	45 877	73 093	115 363	65 043	98,3	17,6	0,6	10,8	173,8
43 265	58 170	102 228	147 330	83 789	106,0	20,6	0,4	10,7	169,9
47 198	63 115	101 558	121 497	82 715	104,3	17,5	1,7	10,3	171,5
35 263	45 349	76 551	91 135	63 777	113,6	19,8	2,5	12,5	173,5
41 829	45 814	72 494	99 644	64 133	103,5	10,7	0,6	11,5	173,8
49 218	58 375	119 483	132 896	89 162	*	13,5	1,6	10,5	172,0
41 632	44 029	79 466	102 977	67 438	104,4	17,9	3,8	10,5	174,3
59 782	76 602	99 010	111 287	84 329	109,4	16,3	0,8	11,2	169,7
22 523	23 184	26 540	34 747	27 611	96,9	5,5	2,4	9,2	174,0
29 472	32 390	47 751	61 241	41 898	104,3	8,4	3,7	10,0	173,4
26 872	34 642	60 402	70 967	49 181	104,8	12,9	1,5	12,4	168,9
27 436	41 858	60 582	79 246	54 406	109,7	22,4	0,6	11,3	173,5
43 650	48 869	78 009	98 040	63 562	108,6	20,6	2,5	10,5	170,7
44 805	50 036	82 288	99 589	68 553	103,8	14,6	3,0	12,3	167,7
38 061	43 684	80 112	98 836	61 991	108,5	16,8	3,6	11,6	168,1
31 199	40 062	56 288	71 610	49 392	102,2	16,1	1,3	12,2	172,3
46 005	50 712	58 106	62 979	55 069	103,4	12,9	0,1	11,7	173,6
32 685	39 804	62 645	73 530	53 137	104,9	16,4	1,8	11,3	169,6

Hrubá měsíční mzda podle podskupin zaměstnání CZ-ISCO

Královéhradecký kraj

podskupina zaměstnání / kategorie zaměstnání CZ-ISCO	počet zaměstnanců přepočtený podle placených měsíců	hrubá měsíční mzda	
		medián	meziroční index
	tis. osob	Kč/měs	%
3122 Mistři a příbuzní prac.ve výrobě (kr.hutnictví,slévárenství)	2,6	54 981	105,8
3143 Technici v oblasti lesnictví a myslivosti	0,3	44 603	102,9
3211 Technici a asistenti pro obsluhu lékařských zařízení	0,1	59 050	104,6
3212 Odborní laboranti, laboratorní asistenti v obl.zdravotnictví	0,2	47 271	104,3
3221 Všeobecné sestry bez specializace	2,2	42 545	103,8
3222 Porodní asistentky bez specializace	0,1	58 036	102,7
3256 Praktické sestry	0,3	50 986	105,3
3258 Zdravotníci záchranáři	0,0	58 614	*
3311 Zprostředkovatelé finančních transakcí a finanční makléři	0,1	44 628	109,9
3312 Odborní pracovníci v oblasti peněžnictví	0,8	52 492	105,5
3313 Odborní pracovníci účetnictví, ekonomiky, personalistiky	2,5	46 420	106,3
3315 Odhadci, zbožíznalci a likvidátoři	0,0	55 857	105,3
3321 Odborní pracovníci v oblasti pojišťovnictví	0,2	57 837	106,9
3322 Obchodní zástupci	3,4	51 685	117,5
3323 Nákupčí	0,7	45 524	102,9
3331 Odbytoví a přepravní agenti, celní deklaranti	0,6	47 204	108,4
3339 Zprostředkovatelé služeb j.n.	1,9	42 499	106,9
3341 Vedoucí v oblasti administrativních agend	0,5	52 221	102,8
3343 Odborní pracovníci v administrativě a správě organizace	1,4	48 499	107,8
3344 Odborní administrativní pracovníci v oblasti zdravotnictví	0,1	34 144	105,8
3413 Odborní pracovníci v církevní oblasti a v příbuzných oborech	0,1	21 810	96,1
3512 Technici uživatelské podpory ICT	0,2	72 628	101,8
3513 Technici počítačových sítí a systémů	0,4	56 834	116,5
4110 Všeobecní administrativní pracovníci	4,0	33 237	103,0
4120 Sekretáři (všeobecní)	0,5	42 736	114,9
4132 Pracovníci pro zadávání dat	0,0	45 216	99,5
4211 Pokladníci ve fin.institucích,na poštách,prac.v příb.oborech	0,3	33 710	107,8
4222 Pracovníci v zákaznických kontaktních centrech	0,6	37 823	113,8
4226 Recepční (kr.recepčních v hotelích, ubytovacích zařízeních)	0,4	35 909	112,3
4311 Úředníci v oblasti účetnictví	2,1	35 811	104,1
4312 Úředníci v oblasti statistiky, finančnictví a pojišťovnictví	0,3	40 204	104,8
4321 Úředníci ve skladech	1,7	37 403	102,7
4322 Úředníci ve výrobě	0,7	48 094	103,8
4323 Pracovníci v dopravě a přepravě	1,3	45 890	105,9
4412 Pracovníci poštovního provozu (kromě úředníků na přepážkách)	0,4	30 871	106,3
4416 Personální referenti	0,1	47 804	110,8
5112 Průvodčí a příbuzní pracovníci v osobní dopravě	0,2	49 868	103,4
5151 Vedoucí provozu stravovacích, ubytovacích a dalších zařízení	0,6	39 659	115,7
5164 Chovatelé,ošetřovatelé zvířat v zaříz.pro chov,příbuz.prac.	0,1	41 733	*
5222 Vedoucí pracovních týmů v prodejnách	1,0	39 004	104,1
5223 Prodavači v prodejnách	4,9	31 513	104,9
5230 Pokladníci a prodavači vstupenek a jízdenek	0,5	38 927	102,8
5321 Ošetřovatelé a prac. sociálních služeb v obl. pobytové péče	0,3	38 810	108,7
5329 Pracovníci osobní péče ve zdravotní a sociální oblasti j.n.	1,2	33 645	108,1

Hrubá měsíční mzda podle podskupin zaměstnání CZ-ISCO

Královéhradecký kraj

diferenciace hrubé měsíční mzdy				hrubá měsíční mzda					placená doba
1. decil	1. kvartil	3. kvartil	9. decil	průměr	meziroční index	z toho			
Kč/měs	Kč/měs	Kč/měs	Kč/měs	Kč/měs	%	odměny	příplatky	náhrady	hod/měs
						%	%	%	
36 535	45 386	68 398	89 318	59 598	107,2	19,4	4,5	11,4	170,5
35 124	39 793	54 061	60 428	46 854	102,4	11,7	0,2	11,0	173,9
44 044	48 990	67 757	73 414	60 012	107,0	3,5	15,8	10,5	187,7
37 232	41 916	55 266	63 469	48 645	103,7	8,4	10,3	11,9	180,0
30 746	34 550	57 292	63 274	45 739	106,8	4,9	10,5	10,5	171,7
51 899	54 393	60 603	63 317	57 249	103,4	2,4	19,6	11,2	166,1
38 005	46 053	55 096	58 717	50 061	105,7	5,1	16,4	10,2	172,7
51 668	55 249	62 058	71 145	59 815	*	4,1	19,2	9,7	172,7
38 115	40 436	64 133	80 878	57 236	105,9	15,2	0,5	14,2	173,7
40 037	45 497	62 877	76 292	56 157	104,4	21,8	1,0	12,1	172,7
35 820	39 985	55 596	67 161	50 137	106,2	17,4	0,9	11,5	172,0
26 344	48 910	60 604	66 745	53 785	102,3	19,3	0,1	11,1	174,3
42 841	50 980	69 613	112 385	68 125	105,7	21,0	0,0	10,7	170,7
27 061	37 886	59 983	81 586	54 424	110,7	25,6	1,1	9,6	174,2
31 318	38 179	56 508	72 023	49 662	104,5	14,5	1,0	11,1	168,7
29 763	38 626	54 314	68 685	50 632	106,1	19,6	0,8	11,8	170,8
28 989	35 612	58 270	82 818	49 232	109,1	22,3	1,0	11,2	171,8
38 525	43 623	70 360	101 708	61 418	105,7	16,5	2,5	11,5	172,5
32 648	38 914	60 149	89 102	53 254	106,9	17,3	1,3	10,9	174,5
30 291	32 103	36 855	40 695	35 575	102,1	4,7	4,3	11,9	174,6
21 154	21 343	30 023	47 253	28 618	90,1	5,6	2,2	10,6	174,0
51 877	58 760	91 722	118 672	79 821	103,0	13,2	2,7	11,5	174,3
38 617	47 163	85 012	96 567	63 180	115,7	15,8	4,0	9,7	171,8
23 325	27 970	39 278	45 617	34 685	103,9	13,7	0,6	9,8	172,8
27 859	30 729	50 493	52 891	41 946	109,1	17,2	0,3	11,1	172,2
35 649	37 851	64 146	67 265	48 764	98,6	12,0	2,5	11,7	172,3
29 389	32 003	36 657	41 612	35 183	107,1	15,7	1,4	10,6	171,4
28 471	33 350	46 936	55 215	41 008	117,4	18,5	1,5	11,8	173,3
24 883	27 661	37 162	38 016	33 186	104,3	9,3	2,5	10,9	172,7
25 897	30 640	44 599	49 669	37 856	108,2	18,5	0,5	10,3	173,1
34 588	36 205	55 508	74 379	49 042	106,7	13,5	1,4	11,4	173,6
23 468	27 897	47 792	59 827	40 713	105,3	15,6	3,2	11,3	171,6
28 988	38 453	59 765	69 255	49 099	103,5	8,4	4,8	12,8	172,9
27 034	37 248	56 030	63 300	46 933	107,4	13,2	6,6	10,9	172,0
29 425	29 967	34 517	37 617	32 526	107,2	12,6	1,0	10,6	176,0
35 415	40 430	60 711	76 868	52 372	114,6	13,8	1,8	11,9	171,4
42 427	46 937	55 202	58 775	50 236	104,3	12,4	15,6	11,6	173,5
26 049	31 687	48 097	64 444	42 154	113,3	17,2	3,9	8,5	175,5
35 895	39 277	44 042	47 332	42 138	*	24,8	4,9	12,7	181,6
26 350	30 032	54 439	71 541	44 553	105,1	14,8	3,6	10,8	175,1
23 447	25 845	36 279	44 789	32 404	105,5	15,1	3,2	9,8	174,1
31 745	35 502	43 770	50 751	39 732	104,3	9,0	10,2	11,1	169,8
30 578	35 851	42 051	45 257	38 669	107,1	7,9	14,6	10,3	171,5
26 000	28 957	39 202	44 318	34 572	107,5	6,6	10,2	11,1	171,1

Hrubá měsíční mzda podle podskupin zaměstnání CZ-ISCO

Královéhradecký kraj

podskupina zaměstnání / kategorie zaměstnání CZ-ISCO	počet zaměstnanců přepočtený podle placených měsíců	hrubá měsíční mzda	
		medián	meziroční index
	tis. osob	Kč/měs	%
5411 Příslušníci HZS ČR,hasiči ostatních jednotek požární ochrany	0,1	52 536	118,8
5414 Pracovníci ostrahy a bezpečnostních agentur	0,5	30 348	110,8
7119 Ostatní řemeslníci, kvalifikovaní prac.hl. stavební výroby	0,4	44 530	109,3
7132 Lakýrníci a natěrači (kromě stavebních)	0,4	47 766	100,6
7212 Svářeči, řezači plamenem a páječi	0,9	43 424	108,5
7213 Pracovníci na zpracování plechu	0,7	84 945	109,5
7222 Nástrojaři a příbuzní pracovníci	4,1	43 353	105,3
7223 Seřizovači a obsluha obráběcích strojů (kr.dřevoobráběcích)	4,0	47 480	106,5
7224 Brusiči, leštiči a ostříči nástrojů a kovů	0,2	35 159	97,7
7231 Mechanici a opraváři motorových vozidel	1,7	46 091	108,1
7233 Mechanici a opraváři zeměděl.,průmysl. a j.strojů, zařízení	3,1	47 959	106,4
7411 Stavební a provozní elektrikáři	0,2	40 182	99,7
7412 Elektromechanici	1,1	46 022	100,6
7421 Mechanici a opraváři elektronických přístrojů	0,7	53 059	105,9
7543 Kvalitáři, testovači výrobků, laboranti (kr.potravin,nápojů)	1,3	43 204	109,2
7549 Řemeslní pracovníci a pracovníci v dalších oborech j.n.	0,1	53 016	118,4
8114 Obsluha strojů na výrobky z cementu,kamene,ostatních nerostů	0,1	51 233	103,5
8121 Obsluha zařízení na zpracování kovů	1,2	46 898	118,6
8122 Obsluha lakov.a j.zařízení na povrch.úpravu kovů,j.materiálů	0,3	38 646	108,0
8131 Obsluha strojů a zařízení pro chemickou výrobu	0,4	45 113	97,7
8141 Obsluha strojů na výrobu a zpracování výrobků z pryže	2,0	40 142	108,9
8142 Obsluha strojů na výrobu a zpracování výrobků z plastu	1,5	40 122	106,8
8151 Obsluha strojů na úpr.vláken,dopřádání,navíjení příze,nití	0,1	31 313	112,9
8152 Obsluha tkacích a pletacích strojů	0,5	43 325	112,0
8159 Obsluha strojů na výrobu,úpravu textil.,kožen.výrobků j.n.	0,3	34 734	113,1
8172 Obsluha automatiz. strojů a zařízení na prvotní zprac.dřeva	0,1	33 405	100,9
8189 Obsluha stacionárních strojů a zařízení j.n.	0,9	46 697	106,3
8211 Montážní dělníci mechanických zařízení	3,2	80 354	110,4
8212 Montážní dělníci elektrických, energet. a elektron. zařízení	3,7	38 123	106,5
8219 Montážní dělníci ostatních výrobků	2,5	34 518	105,1
8311 Strojvedoucí a řidiči kolejových motorových vozíků	0,3	58 392	98,4
8312 Signalisti,brzdaři,výhybkáři,posunovači,příbuzní pracovníci	0,3	45 132	105,8
8331 Řidiči autobusů, trolejbusů a tramvají	0,3	49 611	*
8332 Řidiči nákladních automobilů, tahačů a speciálních vozidel	5,0	37 864	102,5
8341 Řidiči a obsluha zemědělských a lesnických strojů	1,0	41 623	106,6
8344 Obsluha vysokozdvížných a jiných vozíků a skladníci	5,0	41 842	105,0
9112 Uklízeči a pomocníci v hotelích,admin.,průmysl.a j.objektech	2,3	26 497	110,3
9329 Ostatní pomocní pracovníci ve výrobě	3,4	28 622	104,9
9333 Pomocní manipulační pracovníci (kromě výroby)	1,0	34 327	112,5
9411 Pracovníci pro přípravu rychlého občerstvení	0,1	27 646	110,2

Hrubá měsíční mzda podle podskupin zaměstnání CZ-ISCO

Královéhradecký kraj

diferenciace hrubé měsíční mzdy				hrubá měsíční mzda					placená doba
1. decil	1. kvartil	3. kvartil	9. decil	průměr	meziroční index	z toho			
Kč/měs	Kč/měs	Kč/měs	Kč/měs	Kč/měs	%	odměny	příplatky	náhrady	hod/měs
						%	%	%	
32 072	42 836	91 927	101 608	64 509	109,0	15,2	16,7	10,6	170,3
23 799	25 466	34 782	43 106	34 421	109,4	9,8	10,7	9,5	169,9
24 116	33 722	48 946	59 101	42 793	107,4	19,9	4,6	14,6	180,1
35 461	41 120	87 656	90 578	58 201	102,0	23,2	11,4	12,6	165,2
33 085	38 175	54 730	83 196	49 320	107,0	19,1	7,2	15,4	169,8
55 560	82 573	88 112	91 903	81 830	109,3	22,7	12,3	12,7	159,6
29 414	35 677	51 473	61 728	44 994	104,2	16,5	4,5	12,7	173,5
31 207	38 733	64 445	90 110	53 476	106,5	21,0	7,8	12,7	166,8
21 939	27 790	44 249	50 306	36 759	96,1	14,5	4,6	14,8	167,6
24 429	30 136	85 236	89 815	55 579	108,2	22,8	7,1	12,3	169,9
34 921	40 870	55 936	64 085	50 668	107,5	16,8	7,0	11,9	174,1
32 979	38 326	47 260	58 190	43 640	103,3	17,8	6,2	11,9	171,5
37 522	41 656	54 474	64 976	48 997	102,3	21,0	5,8	12,2	176,4
45 503	48 382	66 233	91 927	60 242	106,6	10,5	10,2	11,5	166,8
30 288	34 058	53 377	85 126	47 729	109,0	15,3	7,5	13,1	167,4
38 771	42 667	62 358	79 709	55 507	113,1	12,6	7,2	12,9	173,6
39 601	44 197	61 226	70 109	53 158	106,6	16,7	11,0	12,5	186,6
29 101	33 490	55 308	63 369	45 947	109,4	22,8	8,4	12,3	170,0
25 626	32 936	44 935	58 700	40 319	104,2	22,1	9,3	13,4	167,9
27 323	33 137	52 466	59 844	44 117	95,2	16,5	6,1	13,2	171,3
29 410	33 467	44 632	50 852	40 079	108,3	14,9	8,5	14,5	168,3
28 510	35 803	46 303	55 003	40 675	107,6	14,7	5,7	13,5	172,6
27 293	28 311	37 271	40 497	33 111	110,1	15,5	7,5	16,3	166,8
31 889	35 076	51 485	55 580	43 643	109,8	17,0	15,0	15,1	171,3
30 036	31 379	36 610	42 200	35 085	108,8	12,0	6,1	13,2	164,7
29 743	31 290	40 245	45 795	35 885	101,2	28,6	0,4	14,1	170,1
35 005	41 455	54 611	61 832	48 322	107,3	8,7	13,1	10,7	170,1
35 348	54 765	83 876	88 008	70 574	112,6	22,3	12,3	13,0	160,9
29 473	33 197	42 816	46 911	38 520	106,8	14,1	6,0	12,2	170,1
21 342	26 986	40 967	52 350	35 748	109,4	15,2	5,5	12,4	168,7
51 623	55 295	62 023	67 566	58 786	100,4	12,3	12,7	13,4	168,5
38 355	41 593	49 428	53 980	45 786	104,7	11,9	17,1	10,9	171,1
45 704	47 342	52 669	55 146	49 834	*	5,9	21,2	9,7	206,5
23 320	28 013	46 924	52 413	38 106	105,1	14,9	5,3	9,9	183,1
36 976	38 206	47 797	52 595	43 957	108,7	21,0	2,6	12,5	184,9
28 615	34 627	63 043	81 290	49 271	106,5	19,4	7,9	12,0	169,1
21 646	22 996	30 620	32 687	26 968	109,0	9,6	3,0	10,8	173,5
21 180	23 156	36 462	46 871	32 137	103,9	10,8	5,0	12,3	173,3
22 650	25 857	42 638	46 284	34 617	111,4	17,3	2,5	11,4	173,7
20 874	21 594	29 554	33 588	27 081	106,7	12,1	0,8	12,7	173,6

Základní informace o měsíční odpracované a neodpracované době

Královéhradecký kraj

Průměrná měsíční odpracovaná doba 143,0 hod/měs

z toho přesčas 3,2 hod/měs

Diferenciace

1. decil - 10 % měsíčních odpracovaných dob menších než 119,8 hod/měs

1. kvartil - 25 % měsíčních odpracovaných dob menších než 136,2 hod/měs

Medián - 50 % měsíčních odpracovaných dob menších než 146,9 hod/měs

3. kvartil - 25 % měsíčních odpracovaných dob větších než 154,7 hod/měs

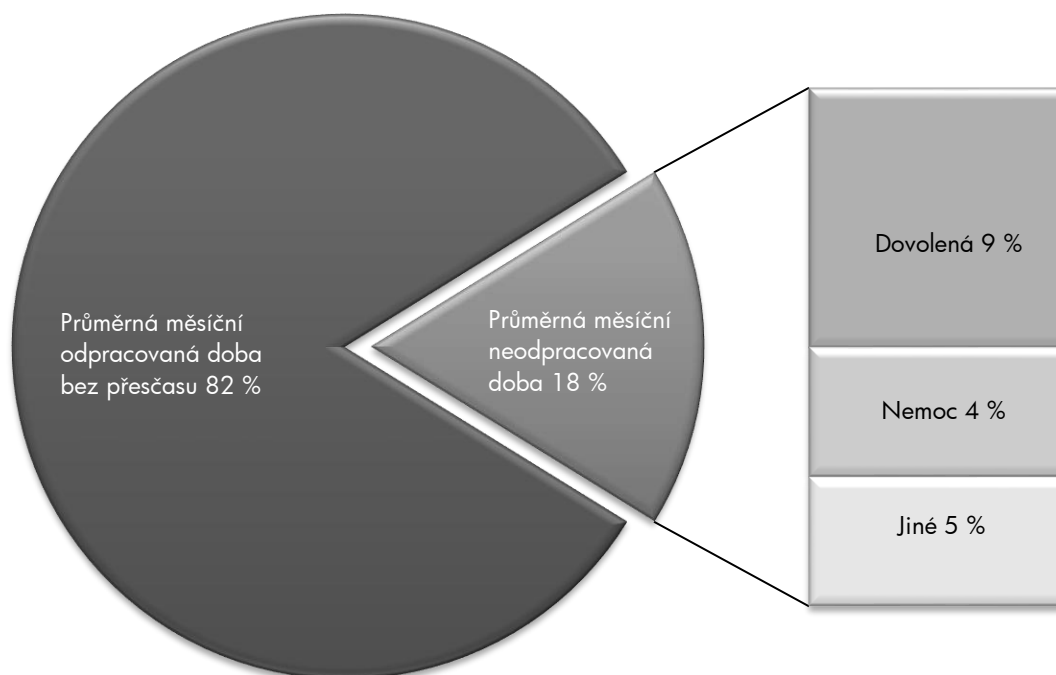
9. decil - 10 % měsíčních odpracovaných dob větších než 162,0 hod/měs

Průměrná měsíční neodpracovaná doba 29,9 hod/měs

z toho dovolená 15,0 hod/měs

z toho nemoc 7,5 hod/měs

Struktura fondu pracovní doby



**Měsíční odpracovaná a neodpracovaná doba
podle podskupin zaměstnání CZ-ISCO**

Královéhradecký kraj

podskupina zaměstnání/ kategorie zaměstnání CZ-ISCO	počet zaměstnanců přepočtený podle evid. měsíců	odpracovaná doba		neodpracovaná doba		
		celkem	z toho přesčas	celkem	z toho	
					dovolená	nemoc
tis. osob	hod/měs	hod/měs	hod/měs			
1211 Řídící pracovníci v oblasti financí (kr.fin.,pojišť.služeb)	0,3	148,6	1,4	23,7	16,4	0,7
1212 Řídící pracovníci v oblasti lidských zdrojů	0,1	144,9	1,3	24,3	15,6	1,3
1219 Ostatní řídicí pracovníci správy podniku a pod. činností	0,3	144,0	1,6	25,2	15,1	2,5
1221 Řídící pracovníci v obchodu, marketingu a v příb. oblastech	0,5	146,0	0,4	24,3	16,4	1,4
1223 Řídící pracovníci v oblasti výzkumu a vývoje	0,1	143,7	0,2	24,6	15,9	0,7
1321 Řídící pracovníci v průmyslové výrobě	1,1	142,1	0,8	26,4	15,0	4,8
1324 Řídící pracovníci v dopravě, logistice a příbuzných oborech	0,4	144,0	1,5	26,5	16,0	3,1
1342 Řídící pracovníci v oblasti zdravotnictví	0,2	156,8	11,2	28,5	18,4	2,3
1346 Řídící pracovníci v oblasti finančních, pojišťovacích služeb	0,1	144,4	0,3	29,5	16,7	1,6
1420 Řídící pracovníci v maloobchodě a velkoobchodě	0,4	148,7	2,6	30,8	16,3	8,1
2132 Specialisté v zemědělství, lesnictví, rybářství a vod.hosp.	1,4	145,0	0,1	29,1	16,4	4,6
2141 Specialisté v oblasti průmysl.inženýrství a příbuz.oblastech	0,8	137,6	0,9	28,8	16,5	4,3
2144 Strojní inženýři	0,7	141,2	2,0	26,0	15,8	3,2
2145 Chemičtí inženýři a specialisté v příbuzných oborech	0,2	145,8	1,9	26,3	16,0	1,9
2149 Specialisté v oblasti techniky v ostatních oborech	0,3	138,3	0,4	28,9	16,4	4,7
2151 Inženýři elektrotechnici a energetici	0,3	142,7	3,9	28,2	15,4	3,2
2152 Inženýři elektronici	0,1	142,8	1,5	25,7	16,0	1,0
2212 Lékaři specialisté	0,7	165,1	10,1	27,4	17,2	3,0
2320 Učitelé odb.předmětů, prakt.vyučování, odb.výcviku, lektori	0,1	146,1	2,1	30,2	16,5	5,0
2411 Specialisté v oblasti účetnictví	0,5	147,7	1,0	23,7	15,8	2,1
2412 Finanční a investiční poradci a příbuzní specialisté	0,1	141,2	0,0	32,7	16,9	2,6
2413 Finanční analytici, specialisté v peněžnictví, pojišťovnictví	0,1	144,5	0,1	27,7	16,4	2,0
2422 Specialisté v oblasti strategie a politiky organizací	0,2	143,3	1,0	26,2	16,3	1,9
2423 Specialisté v oblasti personálního řízení	0,1	141,5	0,8	28,9	15,4	5,2
2431 Specialisté v oblasti reklamy a marketingu, průzkumu trhu	0,3	147,5	1,9	26,2	16,3	3,2
2433 Specialisté prodeje a nákupu produktů a služeb (kromě ICT)	0,6	143,0	0,2	26,9	16,0	5,0
2511 Systémoví analytici	0,3	146,9	1,5	24,8	15,9	1,9
2514 Programátoři počítačových aplikací specialisté	0,5	147,8	0,5	25,7	16,1	1,4
2519 Specialisté v oblasti testování softwaru,příbuzní pracovníci	0,2	144,5	1,1	29,4	16,6	1,9
2522 Systémoví administrátoři, správci počítačových sítí	0,4	150,3	2,2	24,0	16,5	1,0
2631 Specialisté v oblasti ekonomie	0,1	146,2	2,1	23,5	15,7	0,9
2636 Specialisté v církevní oblasti a v příbuzných oblastech	0,2	149,6	0,0	24,4	15,7	2,1
3111 Technici v chem. a fyzikálních vědách (kr.chem.inženýrství)	0,1	142,1	1,7	26,8	15,9	3,6
3112 Stavební technici	0,9	148,3	0,4	25,2	15,2	2,3
3113 Elektrotechnici a technici energetici	1,2	146,3	2,4	24,3	15,7	3,0
3114 Technici elektronici	0,9	139,5	1,9	28,3	16,0	3,5
3115 Strojírenští technici	3,1	140,9	2,5	27,2	14,7	5,0
3116 Technici v chemickém inženýrství a příbuzných oborech	0,6	143,6	2,0	28,8	15,4	3,6
3118 Technici kartografové,zeměměřiči,pracovníci v příbuz.oborech	0,2	141,0	0,0	32,6	16,7	4,4
3119 Technici v ostatních průmyslových oborech	0,8	142,8	1,2	27,2	15,3	4,0
3122 Mistři a příbuzní prac.ve výrobě (kr.hutnictví,slévárenství)	2,7	144,6	4,0	26,3	15,1	4,0
3143 Technici v oblasti lesnictví a myslivosti	0,3	144,6	0,1	29,3	16,4	3,5
3211 Technici a asistenti pro obsluhu lékařských zařízení	0,1	157,1	14,3	31,6	18,1	4,7
3212 Odborní laboranti, laboratorní asistenti v obl.zdravotnictví	0,2	145,3	7,1	35,0	18,2	6,0

**Měsíční odpracovaná a neodpracovaná doba
podle podskupin zaměstnání CZ-ISCO**

Královéhradecký kraj

podskupina zaměstnání/ kategorie zaměstnání CZ-ISCO	počet zaměstnanců přepočtený podle evid. měsíců	odpracovaná doba		neodpracovaná doba		
		celkem	z toho přesčas	celkem	z toho	
					hod/měs	hod/měs
tis. osob	hod/měs	hod/měs	hod/měs			
3221 Všeobecné sestry bez specializace	2,3	146,2	3,0	27,8	16,7	6,0
3222 Porodní asistentky bez specializace	0,1	142,0	2,0	32,7	17,8	7,3
3256 Praktické sestry	0,3	142,8	6,1	35,1	16,1	12,5
3311 Zprostředkovatelé finančních transakcí a finanční makléři	0,1	143,8	0,1	29,9	18,0	3,0
3312 Odborní pracovníci v oblasti peněžnictví	0,9	135,4	0,2	37,3	16,2	7,5
3313 Odborní pracovníci účetnictví, ekonomiky, personalistiky	2,5	143,8	0,8	28,3	16,1	3,4
3321 Odborní pracovníci v oblasti pojišťovnictví	0,3	139,0	0,1	31,7	16,4	6,7
3322 Obchodní zástupci	3,4	151,9	0,4	22,8	14,5	1,8
3323 Nákupčí	0,8	144,5	0,5	24,1	14,2	2,8
3331 Odbytoví a přepravní agenti, celní deklaranti	0,6	144,5	1,2	26,4	16,3	2,6
3339 Zprostředkovatelé služeb j.n.	1,9	147,3	0,5	24,9	15,8	2,8
3341 Vedoucí v oblasti administrativních agend	0,5	145,6	2,6	26,9	15,8	4,1
3343 Odborní pracovníci v administrativě a správě organizace	1,4	146,8	0,5	27,8	15,9	3,7
3344 Odborní administrativní pracovníci v oblasti zdravotnictví	0,1	143,6	1,2	32,1	17,7	4,7
3413 Odborní pracovníci v církevní oblasti a v příbuzných oborech	0,1	148,6	0,0	25,3	16,7	2,2
3512 Technici uživatelské podpory ICT	0,2	148,4	2,1	25,9	16,7	1,2
3513 Technici počítačových sítí a systémů	0,4	148,0	1,0	23,8	15,5	1,9
4110 Všeobecní administrativní pracovníci	4,1	148,1	0,6	25,6	14,0	3,6
4120 Sekretáři (všeobecní)	0,5	147,7	0,5	24,6	15,3	2,3
4211 Pokladníci ve fin.institucích, na poštách, prac. v příb. oborech	0,3	146,4	1,2	26,2	15,5	7,4
4222 Pracovníci v zákaznických kontaktních centrech	0,7	140,3	0,7	33,1	17,0	9,9
4226 Recepční (kr.recepčních v hotelích, ubytovacích zařízeních)	0,5	145,8	1,2	26,9	16,0	4,9
4311 Úředníci v oblasti účetnictví	2,2	147,4	1,0	25,3	14,2	4,6
4312 Úředníci v oblasti statistiky, finančnictví a pojišťovnictví	0,3	139,6	0,6	34,1	16,4	4,4
4321 Úředníci ve skladech	1,8	142,7	2,3	28,9	15,0	6,9
4322 Úředníci ve výrobě	0,7	141,6	4,5	31,6	15,2	6,4
4323 Pracovníci v dopravě a přepravě	1,3	146,5	4,0	25,5	14,4	5,8
4412 Pracovníci poštovního provozu (kromě úředníků na přepážkách)	0,5	147,5	2,5	28,4	15,7	9,3
4416 Personální referenti	0,1	141,3	1,8	30,6	16,0	5,5
5112 Průvodčí a příbuzní pracovníci v osobní dopravě	0,2	143,9	14,8	33,6	14,9	12,9
5151 Vedoucí provozu stravovacích, ubytovacích a dalších zařízení	0,6	154,1	2,3	21,3	13,2	1,7
5164 Chovatelé, ošetřovatelé zvířat v zařiz.pro chov, příbuz.prac.	0,1	151,7	7,2	29,6	16,9	6,8
5222 Vedoucí pracovních týmů v prodejnách	1,0	150,0	1,7	25,8	13,9	5,5
5223 Prodavači v prodejnách	5,1	148,0	2,3	27,9	13,8	8,9
5230 Pokladníci a prodavači vstupenek a jízdenek	0,5	145,7	2,6	33,1	16,1	11,1
5321 Ošetřovatelé a prac. sociálních služeb v obl. pobytové péče	0,3	138,1	4,1	34,9	15,4	14,0
5329 Pracovníci osobní péče ve zdravotní a sociální oblasti j.n.	1,3	136,5	5,2	34,8	15,9	12,6
5411 Příslušníci HZS ČR, hasiči ostatních jednotek požární ochrany	0,1	146,4	8,4	23,8	15,2	4,1
5414 Pracovníci ostrahy a bezpečnostních agentur	0,6	143,3	3,8	27,6	14,2	9,9
7119 Ostatní řemeslníci, kvalifikovaní prac.hl. stavební výroby	0,5	144,2	6,4	35,4	13,6	15,0
7132 Lakýrníci a natěrači (kromě stavebních)	0,5	132,0	2,7	33,1	15,2	11,8
7212 Svářeči, řezači plamenem a páječi	0,9	127,3	3,9	42,1	14,5	13,6
7213 Pracovníci na zpracování plechu	0,8	126,6	0,9	33,1	15,3	11,8
7222 Nástrojář a příbuzní pracovníci	4,4	140,3	4,5	32,9	14,1	9,9

**Měsíční odpracovaná a neodpracovaná doba
podle podskupin zaměstnání CZ-ISCO**

Královéhradecký kraj

podskupina zaměstnání/ kategorie zaměstnání CZ-ISCO	počet zaměstnanců přepočtený podle evid. měsíců	odpracovaná doba		neodpracovaná doba		
		celkem	z toho přesčas	celkem	z toho	
					hod/měs	hod/měs
tis. osob	hod/měs	hod/měs	hod/měs			
7223 Seřizovači a obsluha obráběcích strojů (kr.dřevoobráběcích)	4,3	134,5	2,9	32,3	14,9	10,4
7224 Brusíči, leštiči a ostříči nástrojů a kovů	0,2	125,5	2,5	42,2	15,0	12,9
7231 Mechanici a opraváři motorových vozidel	1,8	140,2	1,3	29,7	14,3	7,8
7233 Mechanici a opraváři zeměděl., průmysl. a j.strojů, zařízení	3,3	142,6	6,7	31,0	14,9	9,7
7411 Stavební a provozní elektrikáři	0,2	142,2	3,8	29,1	15,1	8,4
7412 Elektromechanici	1,2	148,4	7,8	28,5	15,6	6,1
7421 Mechanici a opraváři elektronických přístrojů	0,8	135,6	4,4	31,1	15,6	10,1
7543 Kvalitáři, testovači výrobků, laboranti (kr.potravin,nápojů)	1,4	132,9	3,7	34,3	15,2	9,7
7549 Řemeslní pracovníci a pracovníci v dalších oborech j.n.	0,1	144,2	8,0	29,3	17,0	3,0
8114 Obsluha strojů na výrobky z cementu,kamene,ostatních nerostů	0,1	149,2	14,7	36,5	15,3	10,6
8121 Obsluha zařízení na zpracování kovů	1,3	136,6	5,9	33,0	14,5	11,5
8122 Obsluha lakov.a j.zařízení na povrch.úpravu kovů,j.materiálů	0,4	131,6	4,5	36,3	14,9	14,1
8131 Obsluha strojů a zařízení pro chemickou výrobu	0,4	135,8	6,6	34,8	15,3	12,4
8141 Obsluha strojů na výrobu a zpracování výrobků z pryže	2,2	132,1	4,4	35,8	14,6	13,8
8142 Obsluha strojů na výrobu a zpracování výrobků z plastu	1,6	136,7	5,6	35,4	15,5	12,5
8151 Obsluha strojů na úpr.vláken,dopřádání,navíjení příze,nití	0,1	126,3	1,3	40,7	15,6	11,9
8152 Obsluha tkacích a pletacích strojů	0,5	131,3	5,3	39,5	15,7	14,7
8159 Obsluha strojů na výrobu,úpravu textil.,kožen.výrobků j.n.	0,3	127,9	2,2	36,8	15,6	15,1
8172 Obsluha automatiz. strojů a zařízení na prvotní zprac.dřeva	0,1	131,0	0,7	38,8	15,4	15,2
8189 Obsluha stacionárních strojů a zařízení j.n.	0,9	140,4	7,0	29,3	13,9	10,6
8211 Montážní dělníci mechanických zařízení	3,6	123,8	1,1	37,1	15,0	15,2
8212 Montážní dělníci elektrických, energet. a elektron. zařízení	4,0	134,7	4,2	34,9	14,9	12,6
8219 Montážní dělníci ostatních výrobků	2,7	131,9	3,4	36,8	14,6	11,7
8311 Strojvedoucí a řidiči kolejových motorových vozíků	0,3	138,6	10,2	30,5	16,1	7,3
8312 Signalisti,brzdaři,výhybkáři,posunovači,příbuzní pracovníci	0,3	143,5	12,4	26,8	15,1	8,8
8331 Řidiči autobusů, trolejbusů a tramvají	0,2	177,9	19,7	45,8	16,7	11,4
8332 Řidiči nákladních automobilů, tahačů a speciálních vozidel	5,2	155,6	9,4	27,2	13,8	7,2
8341 Řidiči a obsluha zemědělských a lesnických strojů	1,1	156,0	9,9	28,5	15,4	5,1
8344 Obsluha vysokozdvizných a jiných vozíků a skladníci	5,4	135,6	3,4	33,3	14,6	11,9
9112 Uklízeči a pomocníci v hotelích,admin.,průmysl.a j.objektech	2,4	142,6	1,6	31,6	14,8	9,6
9329 Ostatní pomocní pracovníci ve výrobě	3,8	134,6	2,9	39,4	14,4	10,6
9333 Pomocní manipulační pracovníci (kromě výroby)	1,1	141,7	2,7	31,9	14,8	9,7
9411 Pracovníci pro přípravu rychlého občerstvení	0,1	140,9	2,2	32,6	15,2	8,6

Základní informace o hodinovém výdělku

Královéhradecký kraj

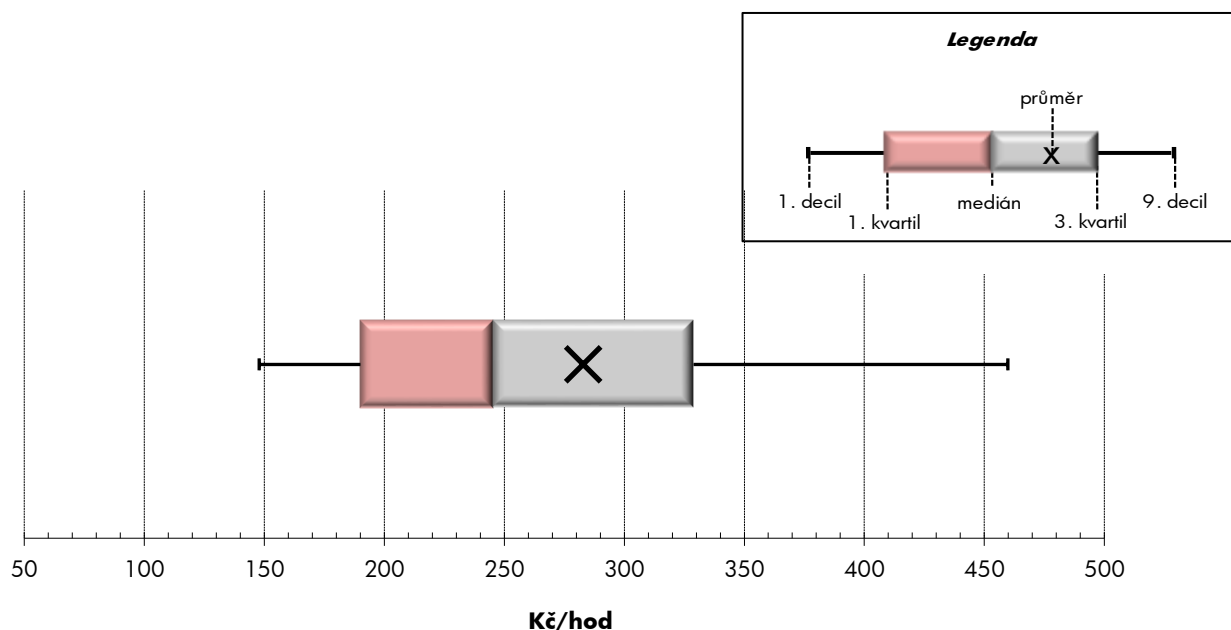
Medián hodinového výdělku	245,4 Kč/hod
Index mediánu hodinového výdělku vůči 4. čtvrtletí 2024	107,2 %

Diferenciace

1. decil - 10 % hodinových výdělků menších než	147,9 Kč/hod
1. kvartil - 25 % hodinových výdělků menších než	190,1 Kč/hod
Medián - 50 % hodinových výdělků menších než	245,4 Kč/hod
3. kvartil - 25 % hodinových výdělků větších než	328,8 Kč/hod
9. decil - 10 % hodinových výdělků větších než	459,8 Kč/hod

Průměr hodinového výdělku	282,9 Kč/hod
--	---------------------

Index průměru hodinového výdělku vůči 4. čtvrtletí 2023	106,2 %
---	---------



Hodinový výdělek se zjišťuje jako průměrný hodinový výdělek definovaný v § 351 až § 362 zákona č. 262/2006 Sb., zákoníku práce, ve znění pozdějších předpisů.

Hodinový výdělek podle pohlaví a věku

Královéhradecký kraj

pohlaví/ věková skupina	počet zaměstnanců přepočtený podle placených měsíců	medián hodinového výdělku	diferenciace hodinového výdělku		průměr hodinového výdělku
			1. decil	9. decil	
	tis. osob	Kč/hod	Kč/hod	Kč/hod	Kč/hod
CELKEM - mzdová sféra	234,0	245,4	147,9	459,8	282,9
do 20 let	1,4	180,6	135,8	293,6	192,8
20 - 29 let	28,0	230,3	149,3	362,7	248,4
30 - 39 let	49,1	250,6	153,5	471,5	283,8
40 - 49 let	67,0	258,7	152,3	498,2	301,0
50 - 59 let	66,1	243,6	143,4	452,4	281,3
60 a více let	22,3	237,3	143,4	429,6	280,1
MUŽI	89,1	272,7	160,6	507,5	313,0
do 20 let	0,6	207,5	139,8	309,3	211,7
20 - 29 let	11,2	242,4	155,0	381,5	261,5
30 - 39 let	19,9	280,9	170,2	513,4	317,7
40 - 49 let	25,0	289,9	165,1	538,9	332,9
50 - 59 let	23,5	274,9	155,3	508,5	317,5
60 a více let	8,9	258,7	155,9	488,9	306,2
ŽENY	70,0	216,7	140,5	370,8	244,5
do 20 let	0,4	141,6	135,8	212,8	161,4
20 - 29 let	7,8	211,6	143,3	332,3	229,6
30 - 39 let	13,6	210,5	140,8	352,4	234,2
40 - 49 let	20,5	229,3	145,4	413,3	262,1
50 - 59 let	21,4	214,4	136,3	369,2	241,5
60 a více let	6,3	213,3	134,4	364,6	242,9

Hodinový výdělek podle podskupin zaměstnání CZ-ISCO

Královéhradecký kraj					
podskupina zaměstnání/ zaměstnání CZ-ISCO	počet zaměstnanců přepočtený podle placených měsíců	medián hodinového výdělku	diferenciace hodinového výdělku		průměr hodinového výdělku
			1. decil	9. decil	
	tis. osob	Kč/hod	Kč/hod	Kč/hod	Kč/hod
1211 Řídící pracovníci v oblasti financí (kr.fin.,pojišť.služeb)	0,3	589,8	337,4	1 162,3	705,3
1212 Řídící pracovníci v oblasti lidských zdrojů	0,1	569,5	317,8	1 076,9	675,1
1219 Ostatní řídicí pracovníci správy podniku a pod. činností	0,2	480,5	249,4	909,1	550,8
1221 Řídící pracovníci v obchodu, marketingu a v příb. oblastech	0,6	396,8	235,4	895,1	519,1
1223 Řídící pracovníci v oblasti výzkumu a vývoje	0,1	489,7	296,0	1 039,0	596,3
1321 Řídící pracovníci v průmyslové výrobě	1,1	545,6	215,8	1 134,1	623,9
1324 Řídící pracovníci v dopravě, logistice a příbuzných oborech	0,4	386,6	273,4	788,3	477,2
1342 Řídící pracovníci v oblasti zdravotnictví	0,2	636,8	366,8	1 107,4	684,5
1346 Řídící pracovníci v oblasti finančních, pojišťovacích služeb	0,1	585,5	430,6	1 162,9	692,3
1349 Řídící pracovníci knihoven, muzeí, práva a bezpečnosti	0,0	360,6	163,6	716,0	407,3
1420 Řídící pracovníci v maloobchodě a velkoobchodě	0,4	275,7	236,7	558,5	344,5
2132 Specialisté v zemědělství, lesnictví, rybářství a vod.hosp.	1,4	345,1	286,9	411,6	349,1
2141 Specialisté v oblasti průmysl.inženýrství a příbuz.oblastech	0,7	342,9	238,8	570,4	382,9
2144 Strojní inženýři	0,6	437,4	296,9	621,2	458,2
2145 Chemičtí inženýři a specialisté v příbuzných oborech	0,2	391,4	270,7	621,7	439,2
2149 Specialisté v oblasti techniky v ostatních oborech	0,3	384,4	273,4	533,5	400,2
2151 Inženýři elektrotechnici a energetici	0,5	400,5	315,3	560,1	419,3
2152 Inženýři elektronici	0,1	466,1	342,6	581,3	473,9
2212 Lékaři specialisté	1,0	608,3	379,6	953,6	598,3
2320 Učitelé odb.předmětů, prakt.vyučování, odb.výcviku, lektori	0,1	267,1	163,5	486,4	279,9
2411 Specialisté v oblasti účetnictví	0,5	338,5	196,5	539,1	364,5
2412 Finanční a investiční poradci a příbuzní specialisté	0,1	340,5	230,3	631,9	377,7
2413 Finanční analytici, specialisté v peněžnictví, pojišťovnictví	0,1	351,0	245,3	728,1	431,8
2422 Specialisté v oblasti strategie a politiky organizací	0,3	385,0	291,0	601,1	421,3
2423 Specialisté v oblasti personálního řízení	0,1	355,7	236,2	547,9	383,7
2424 Specialisté v oblasti vzdělávání a rozvoje lidských zdrojů	0,0	324,5	251,5	562,9	368,9
2431 Specialisté v oblasti reklamy a marketingu, průzkumu trhu	0,2	368,0	254,9	695,3	421,7
2433 Specialisté prodeje a nákupu produktů a služeb (kromě ICT)	0,5	401,4	248,8	826,3	491,9
2511 Systémoví analytici	0,4	416,8	262,9	676,6	463,8
2514 Programátoři počítačových aplikací specialisté	0,4	351,7	266,0	510,6	374,9
2519 Specialisté v oblasti testování softwaru,příbuzní pracovníci	0,1	338,1	199,0	648,0	372,4
2521 Návrháři a správci databází	0,0	444,3	269,9	813,2	511,0
2522 Systémoví administrátoři, správci počítačových sítí	0,4	356,9	267,2	611,4	408,3
2631 Specialisté v oblasti ekonomie	0,1	476,0	381,3	617,7	494,7
2636 Specialisté v církevní oblasti a v příbuzných oblastech	0,1	139,3	126,0	244,6	157,5
2642 Redaktoři, novináři a příbuzní pracovníci	0,0	217,7	171,8	374,4	247,2
3111 Technici v chem. a fyzikálních vědách (kr.chem.inženýrství)	0,1	288,0	168,1	378,9	281,0
3112 Stavební technici	0,9	292,0	164,2	464,8	317,1
3113 Elektrotechnici a technici energetici	1,1	348,6	248,6	541,4	380,8
3114 Technici elektronici	0,9	358,9	253,6	564,1	385,0
3115 Strojírenští technici	2,9	322,3	223,9	585,2	361,0
3116 Technici v chemickém inženýrství a příbuzných oborech	0,6	279,9	186,4	395,7	290,5
3118 Technici kartografové,zeměměřiči,pracovníci v příbuz.oborech	0,2	315,8	268,4	378,2	322,2
3119 Technici v ostatních průmyslových oborech	0,8	305,5	184,4	425,3	314,3

Hodinový výdělek podle podskupin zaměstnání CZ-ISCO

Královéhradecký kraj					
podskupina zaměstnání/ zaměstnání CZ-ISCO	počet zaměstnanců přepočtený podle placených měsíců	medián hodinového výdělku	diference hodinového výdělku		průměr hodinového výdělku
			1. decil	9. decil	
	tis. osob	Kč/hod	Kč/hod	Kč/hod	Kč/hod
3122 Mistři a příbuzní prac.ve výrobě (kr.hutnictví,slévárenství)	2,6	323,9	227,2	525,8	348,9
3143 Technici v oblasti lesnictví a myslivosti	0,3	259,7	197,3	359,5	274,8
3211 Technici a asistenti pro obsluhu lékařských zařízení	0,1	288,5	254,1	367,5	305,4
3212 Odborní laboranti, laboratorní asistenti v obl.zdravotnictví	0,2	264,5	223,8	353,7	273,6
3221 Všeobecné sestry bez specializace	2,4	254,9	187,6	375,4	276,2
3222 Porodní asistentky bez specializace	0,1	356,0	305,0	383,5	349,1
3256 Praktické sestry	0,3	311,1	213,4	343,1	295,6
3258 Zdravotníci záchranáři	0,0	349,9	318,5	379,8	350,2
3311 Zprostředkovatelé finančních transakcí a finanční makléři	0,1	272,1	215,0	463,4	329,9
3312 Odborní pracovníci v oblasti peněžnictví	0,8	256,4	183,9	381,1	274,8
3313 Odborní pracovníci účetnictví, ekonomiky, personalistiky	2,4	288,9	207,9	409,1	301,5
3315 Odhadci, zbožíznalci a likvidátoři	0,0	292,3	144,3	367,4	278,0
3321 Odborní pracovníci v oblasti pojišťovnictví	0,2	333,4	194,0	539,6	374,1
3322 Obchodní zástupci	3,7	296,6	160,9	495,8	329,7
3323 Nákupčí	0,7	295,0	195,7	425,2	300,7
3331 Odbytoví a přepravní agenti, celní deklaranti	0,5	272,2	179,2	467,0	297,5
3339 Zprostředkovatelé služeb j.n.	2,0	248,6	163,9	477,4	287,4
3341 Vedoucí v oblasti administrativních agend	0,5	294,9	216,2	535,4	348,3
3343 Odborní pracovníci v administrativě a správě organizace	1,5	281,3	187,8	496,5	307,8
3344 Odborní administrativní pracovníci v oblasti zdravotnictví	0,1	199,5	182,6	233,6	204,1
3512 Technici uživatelské podpory ICT	0,2	406,5	264,4	643,6	439,4
3513 Technici počítačových sítí a systémů	0,4	339,1	243,6	481,0	354,6
4110 Všeobecní administrativní pracovníci	4,3	190,4	129,7	269,1	202,3
4120 Sekretáři (všeobecní)	0,6	242,6	155,6	343,1	249,3
4132 Pracovníci pro zadávání dat	0,0	257,6	193,3	362,8	272,8
4211 Pokladníci ve fin.institucích,na poštách,prac.v příb.oborech	0,3	191,2	170,8	234,9	201,2
4222 Pracovníci v zákaznických kontaktních centrech	0,6	218,9	161,4	282,2	224,3
4226 Recepční (kr.recepčních v hotelích, ubytovacích zařízeních)	0,5	186,2	138,4	234,8	182,1
4311 Úředníci v oblasti účetnictví	2,3	218,1	146,2	324,6	234,5
4312 Úředníci v oblasti statistiky, finančnictví a pojišťovnictví	0,3	183,4	154,5	349,2	221,2
4321 Úředníci ve skladech	1,6	226,9	163,4	341,7	243,8
4322 Úředníci ve výrobě	0,8	256,4	146,9	382,9	261,5
4323 Pracovníci v dopravě a přepravě	1,3	274,6	166,7	382,2	285,1
4412 Pracovníci poštovního provozu (kromě úředníků na přepážkách)	0,4	172,5	164,2	202,7	180,8
4416 Personální referenti	0,1	291,0	208,0	444,1	316,3
5112 Průvodčí a příbuzní pracovníci v osobní dopravě	0,2	291,0	240,3	314,0	285,7
5151 Vedoucí provozu stravovacích, ubytovacích a dalších zařízení	0,5	220,9	157,8	363,0	255,8
5164 Chovatelé,ošetřovatelé zvířat v zaříz.pro chov,příbuz.prac.	0,1	246,2	204,3	289,3	250,2
5222 Vedoucí pracovních týmů v prodejnách	1,1	214,6	153,8	384,9	247,7
5223 Prodavači v prodejnách	5,3	182,6	134,4	248,9	187,6
5230 Pokladníci a prodavači vstupenek a jízdenek	0,5	229,7	176,8	324,0	238,3
5321 Ošetřovatelé a prac. sociálních služeb v obl. pobytové péče	0,3	232,6	180,9	281,0	233,1
5329 Pracovníci osobní péče ve zdravotní a sociální oblasti j.n.	1,5	197,9	165,4	244,4	205,1
5411 Příslušníci HZS ČR,hasiči ostatních jednotek požární ochrany	0,1	311,7	179,1	569,5	375,8

Hodinový výdělek podle podskupin zaměstnání CZ-ISCO

Královéhradecký kraj					
podskupina zaměstnání/ zaměstnání CZ-ISCO	počet zaměstnanců přepočtený podle placených měsíců	medián hodinového výdělku	diferenciace hodinového výdělku		průměr hodinového výdělku
			1. decil	9. decil	
	tis. osob	Kč/hod	Kč/hod	Kč/hod	Kč/hod
5414 Pracovníci ostrahy a bezpečnostních agentur	0,6	169,6	142,2	245,7	197,0
7119 Ostatní řemeslníci, kvalifikovaní prac.hl. stavební výroby	0,4	248,1	131,2	333,7	239,4
7132 Lakýrníci a natěrači (kromě stavebních)	0,4	287,4	223,2	553,8	352,8
7212 Svářeči, řezači plamenem a páječi	0,8	271,9	196,3	500,9	297,2
7213 Pracovníci na zpracování plechu	0,6	511,2	318,6	552,6	489,7
7222 Nástrojaři a příbuzní pracovníci	4,8	263,2	179,3	377,5	271,8
7223 Seřizovači a obsluha obráběcích strojů (kr.dřevoobráběcích)	3,9	279,3	187,5	543,3	315,2
7224 Brusiči, leštiči a ostříři nástrojů a kovů	0,2	228,8	134,4	302,7	227,9
7231 Mechanici a opraváři motorových vozidel	1,7	253,8	135,4	536,8	310,1
7233 Mechanici a opraváři zeměděl., průmysl. a j.strojů, zařízení	3,1	287,5	208,9	376,6	297,6
7411 Stavební a provozní elektrikáři	0,2	228,4	201,6	341,1	256,1
7412 Elektromechanici	1,4	297,7	201,3	384,5	292,1
7421 Mechanici a opraváři elektronických přístrojů	0,7	302,1	253,7	549,1	345,3
7543 Kvalitáři, testovači výrobků, laboranti (kr.potravin,nápojů)	1,2	242,1	182,8	500,1	276,4
7549 Řemeslní pracovníci a pracovníci v dalších oborech j.n.	0,1	249,1	211,9	470,7	295,4
8114 Obsluha strojů na výrobky z cementu,kamene,ostatních nerostů	0,1	280,5	243,8	369,7	294,2
8121 Obsluha zařízení na zpracování kovů	1,2	286,0	188,8	364,5	279,6
8122 Obsluha lakov.a j.zařízení na povrch.úpravu kovů,j.materiálů	0,3	248,4	183,9	328,0	250,6
8131 Obsluha strojů a zařízení pro chemickou výrobu	0,4	261,1	162,3	359,6	261,9
8141 Obsluha strojů na výrobu a zpracování výrobků z pryže	1,6	224,9	180,0	290,9	230,6
8142 Obsluha strojů na výrobu a zpracování výrobků z plastu	1,4	237,7	125,6	315,2	238,7
8151 Obsluha strojů na úpr.vláken,dopřádání,navíjení příze, nití	0,1	199,0	170,4	247,0	204,7
8152 Obsluha tkacích a pletacích strojů	0,4	259,8	195,9	317,8	257,3
8159 Obsluha strojů na výrobu,úpravu textil.,kožen.výrobků j.n.	0,3	210,9	178,1	266,2	218,1
8172 Obsluha automatiz. strojů a zařízení na prvotní zprac.dřeva	0,1	207,5	190,0	257,4	210,9
8189 Obsluha stacionárních strojů a zařízení j.n.	0,8	252,7	184,7	358,0	262,6
8211 Montážní dělníci mechanických zařízení	3,0	475,2	169,9	522,1	406,6
8212 Montážní dělníci elektrických, energet. a elektron. zařízení	3,4	221,7	168,1	280,2	224,0
8219 Montážní dělníci ostatních výrobků	2,6	194,3	124,4	300,2	205,9
8311 Strojvedoucí a řidiči kolejových motorových vozíků	0,5	337,5	249,7	368,5	319,8
8312 Signalisti,brzdaři,výhybkáři,posunovači,příbuzní pracovníci	0,2	263,0	210,7	311,0	261,8
8331 Řidiči autobusů, trolejbusů a tramvají	0,3	245,8	225,2	272,6	248,7
8332 Řidiči nákladních automobilů, taháčů a speciálních vozidel	5,6	214,7	136,8	308,6	216,9
8341 Řidiči a obsluha zemědělských a lesnických strojů	1,0	231,7	199,8	329,6	249,2
8344 Obsluha vysokozdvíhacích a jiných vozíků a skladníci	5,0	243,2	165,7	480,8	281,6
9112 Uklízeči a pomocníci v hotelích,admin.,průmysl.a j.objektech	3,0	152,1	125,3	199,6	159,6
9329 Ostatní pomocní pracovníci ve výrobě	3,8	165,1	130,0	252,5	180,5
9333 Pomocní manipulační pracovníci (kromě výroby)	0,9	187,9	127,2	265,0	193,5
9411 Pracovníci pro přípravu rychlého občerstvení	0,1	137,7	134,4	198,1	152,9



Dodatek

Technický popis šetření

Dodatek - Technický popis šetření

Technický popis šetření přibližuje metodické postupy používané při zpracování mzdové sféry Regionální statistiky ceny práce (RSCP-MZS). Popis je rozdělen do pěti kapitol: koncepce šetření, vstupní údaje, nejdůležitější sledované ukazatele, dopočtové metody a kvalita odhadů a definice vybraných pojmů.

1. Koncepce šetření

Kapitola popisuje základní soubor šetření, postup při výběru ekonomických subjektů (ES) a strukturu výběrového souboru mzdové sféry RSCP-MZS.

1.1. Základní soubor

Základním souborem RSCP-MZS je soubor aktivních ekonomických subjektů, definovaný na základě Registru ekonomických subjektů (RES) Českého statistického úřadu (ČSÚ), které odměňují mzdou podle § 109 odst. 2 zákona č. 262/2006 Sb., zákoníku práce, ve znění pozdějších předpisů. RES je detailně popsán na internetových stránkách ČSÚ (www.czso.cz). Informace o subjektech, které neodměňují mzdou, ale platem, jsou získávány z Informačního systému o platech, spravovaného Ministerstvem financí.

1.2. Výběrový design RSCP-MZS

Výběr ekonomických subjektů v RSCP-MZS lze charakterizovat jako jednostupňový stratifikovaný výběr. Výběrovými jednotkami jsou ekonomické subjekty, na které se v případě vybrání vztahuje zpravodajská povinnost. Statistickými jednotkami jsou zaměstnanci, kteří jsou nositeli sledovaných statistických znaků. Základní soubor (ZS) je rozdělen do oblastí (strat) podle:

- institucionálních sektorů,
- velikostních kategorií,
- odvětvových skupin,
- regionů (krajů).

V jednotlivých oblastech, které vznikly rozdělením ZS dle příslušných stratifikačních kritérií, je vybrán stanovený podíl ekonomických subjektů. Výběr je prováděn z institucionálních sektorů používaných v národních účtech, tj. ze sektorů nefinančních podniků, finančních institucí, vládních institucí, domácností (podnikatelů – fyzických osob) a neziskových institucí sloužících domácnostem.

V početně největších sektorech – v nefinančních podnicích a domácnostech – jsou subjekty s 250 a více zaměstnanci zařazeny do šetření plošně (výběr s pravděpodobností rovnou 1). Menší subjekty s 1 až 249 zaměstnanci jsou vybírány v jednotlivých stratech systematickým náhodným výběrem s nestejnými pravděpodobnostmi bez vracení. Pravděpodobnosti výběru se liší podle velikosti subjektu, a jejich výše je určena výběrovým podílem uvedeným v tabulce 1. Výběr ekonomických subjektů s 1 až 9 zaměstnanci je prováděn jednorázově každé

2 roky, přičemž poslední výběr byl uskutečněn za rok 2024. Výběrový soubor ekonomických subjektů s 10 až 249 zaměstnanci se obměňuje metodou rotujícího panelu s periodou rotace devět let, tzn. k plné obměně dojde za devět let.

Velikostní kategorie pro výběr		
Kategorie	Počet zaměstnanců	Výběrový podíl [%]
1	1 až 9	1,2
2	10 až 49	4,5
3	50 až 249	15
4	250 a více	100

Tabulka 1

V sektorech finančních a vládních institucí jsou do výběrového souboru zařazeny plošně subjekty s 50 a více zaměstnanci, v sektoru neziskových institucí s 65 a více zaměstnanci. Menší subjekty z těchto sektorů podléhají pravděpodobnostnímu výběru.

Ekonomické subjekty se vybírají v 6 základních odvětvových skupinách: zemědělství, průmysl, stavebnictví, obchod, tržní služby a ostatní služby. V rámci základních skupin jsou pomocí klastrové analýzy určena podrobnější strata na základě podobnosti mzdové úrovně a struktury zaměstnání.

Regionem se z hlediska výběru jednotek rozumí kraj ve smyslu ústavního zákona č. 347/1997 Sb., v platném znění.

1.3. Struktura výběrového souboru RSCP-MZS

Statistické šetření RSCP-MZS za rok 2025 zahrnuje 8 730 ekonomických subjektů, které reprezentují 1 768 tisíc zaměstnanců (viz tabulka 2).

Výběrový soubor RSCP-MZS			
	RSCP-MZS Celkem	z toho RSCP-MZS – kraj Královéhradecký	
		se sídlem v kraji	se sídlem mimo kraj
Počet ekonomických subjektů	8 730	350	598
Počet zaměstnanců	1 768 tis.	47 tis.	40 tis.

Tabulka 2

Strukturu výběrového souboru RSCP-MZS z odvětvového hlediska v roce 2025 ukazují ve sledovaném kraji tabulka 3.

Odvětvová skladba výběrového souboru RSCP-MZS – kraj Královéhradecký			
Kód CZ-NACE	Sekce	Počet ES	
		se sídlem v kraji	se sídlem mimo kraj
A	Zemědělství, lesnictví a rybářství	11	6
B	Těžba a dobývání	1	2
C	Zpracovatelský průmysl	130	83
D	Výroba a rozvod elektřiny, plynu, tepla	2	9
E	Zásobování vodou, činnosti související s odpady	3	9
F	Stavebnictví	21	23
G	Obchod, opravy motorových vozidel	61	181
H	Doprava a skladování	23	24
I	Ubytování, stravování a pohostinství	19	12
J	Informační a komunikační činnosti	7	40
K	Peněžnictví a pojišťovnictví	1	42
L	Činnosti v oblasti nemovitosti	2	12
M	Profesní, vědecké a technické činnosti	12	33
N	Administrativní a podpůrné činnosti	5	68
O	Veřejná správa, obrana, sociální zabezpečení		6
P	Vzdělávání	5	8
Q	Zdravotní a sociální péče	38	16
R	Kulturní, zábavní a rekreační činnosti	4	8
S	Ostatní činnosti	5	16

Tabulka 3

2. Vstupní údaje

Kapitola popisuje specifika sběru dat pro šetření RSCP-MZS, nejdůležitější vstupní údaje a používané klasifikace a číselníky.

2.1. Sběr dat

Ekonomické subjekty, na které se vztahuje zpravodajská povinnost, vykazují do statistického šetření RSCP-MZS údaje o všech zaměstnancích v pracovním poměru. Vybraná zpravodajská jednotka předává data na Ministerstvo práce a sociálních věcí, které je orgánem vykonávajícím státní statistickou službu.

Ekonomické subjekty s 1 až 9 zaměstnanci vykazují údaje za všechny zaměstnance jednou za dva roky. Získané údaje jsou po následující 2 roky používány pro šetření RSCP-MZS, přičemž údaje jsou harmonizovány na základní soubor mikrosubjektů ČSÚ příslušného období.

Ekonomické subjekty s 10 a více zaměstnanci vykazují za pololetí a celý rok podrobné údaje o všech svých zaměstnancích. Termínem pro předání dat od respondentů je 25. července, jedná-li se o data za první pololetí a 25. ledna, jedná-li se o data za celý rok.

Předávaná data mají formu databázových souborů a obsahují informace o zaměstnavateli a zaměstnancích. U více než 90 % respondentů je zdrojem dat pro šetření mzdový a personální systém. Datové soubory jsou předávány elektronicky.

Pro kontrolu a opravu dat připravených mzdovým a personálním systémem respondenta, případně pro pořízení vstupních dat, je určen „Internetový pořizovací program“ (IPOP), který je pro respondenty zdarma připraven na stránce <https://ipop.ispv.cz/pruvodce>

IPOP není třeba instalovat, vyžaduje pouze běžné připojení k internetu. Umožňuje jak načtení datových souborů, vyexportovaných ze mzdových programů, tak editaci dat (ruční zadávání dat a opravy dat). Dále provádí kontrolu pořízených dat a jejich odeslání. Přenos dat z IPOP ke zpracovateli je zabezpečen, probíhá pomocí certifikovaného šifrovaného komunikačního protokolu https.

2.2. Nejdůležitější vstupní údaje

Šetření RSCP-MZS monitoruje s roční periodicitou úroveň a strukturu hrubé měsíční mzdy, pracovní doby a hodinového výdělku zaměstnanců ve mzdové sféře příslušného kraje. Nejdůležitější třídění podle osobních i podnikových charakteristik jsou obsažena v této publikaci a patří mezi ně pohlaví, věk, vzdělání a zaměstnání podle klasifikace CZ-ISCO.

Celková hrubá mzda je součtem mzdy za práci, náhrad mzdy a odměn za pracovní pohotovost, které jsou přímo sbíranými položkami. Mzda je definována v § 109, odst. 2 zákona č. 262/2006 Sb., zákoníku práce, ve znění pozdějších předpisů. Šetření RSCP-MZS sleduje i strukturu hrubé měsíční mzdy, tj. podíl odměn, příplatků a náhrad mzdy.

V rámci statistického vykazování pracovní doby zaměstnanců je zjišťována její odpracovaná a neodpracovaná část. Vstupní věta o zaměstnanci obsahuje odpracovanou dobu za sledované období, a z ní počet přesčasových hodin. Odpracovaná doba u zaměstnanců odměňovaných měsíční mzdou nezahrnuje dobu svátků v jinak pracovních dnech. Věta dále obsahuje celkovou neodpracovanou dobu za sledované období, z ní počet hodin dovolené a nemoci.

Hodinový výdělek je údaj zjišťovaný z průměrných hodinových výdělků definovaných v § 351-362 zákona č. 262/2006 Sb., zákoníku práce, ve znění pozdějších předpisů. Obvykle se jedná o podíl mzdy za práci a odpracované doby za poslední čtvrtletí sledovaného období. Hodinový výdělek je krátkodobým indikátorem výdělkové úrovně.

2.3. Klasifikace a číselníky

RSCP-MZS používá standardní statistické klasifikace a číselníky (podrobněji popsané na www.czso.cz). RSCP je pod názvem Pololetní šetření o průměrném výdělku součástí programu statistických zjišťování, a proto je použití platných statistických klasifikací závazné jak pro orgán vykonávající státní statistickou službu, tak pro zpravodajské jednotky, které poskytují údaje pro statistické zjišťování. RSCP-MZS používá následující klasifikace a číselníky:

CZ-ISCO	Klasifikace zaměstnání; vydáno sdělením ČSÚ č. 206/2010 Sb. ze dne 16. června 2010 o zavedení Klasifikace zaměstnání CZ-ISCO. Poslední aktualizace byla provedena k 1. červenci 2022 sdělením ČSÚ č. 170/2022 Sb. ze dne 16. června 2022 o aktualizaci Klasifikace zaměstnání (CZ ISCO).
CZ-ICSE	Klasifikace postavení v zaměstnání; vydáno sdělením ČSÚ č. 494/2003 Sb. ze dne 18. prosince 2003 o vydání Klasifikace postavení v zaměstnání.
KKOV	Klasifikace kmenových oborů vzdělání; od 1. ledna 2009 převzalo MŠMT gesci za Klasifikaci kmenových oborů vzdělání (KKOV) jako resortní klasifikaci.
LAU 1	Číselník okresů; od 1. ledna 2008 je systém statistické klasifikace územních struktur v České republice rozdělen, v souladu se systémem Eurostatu, na dvě části: klasifikace CZ-NUTS a systém LAU (Local Administrative Units). Z hlediska statistiky mají LAU závazný charakter. Jednotky LAU 1 (dřívější NUTS 4) jsou v ČR tvořeny okresy. Územní jednotky na úrovni LAU 1 přebírají kódy od dřívějších jednotek NUTS 4. Proti NUTS 4 jsou v LAU 1 následující změny: - do kódů LAU 1 okresů krajů Vysočina a Jihomoravského se promítá změna kódů NUTS 3 těchto krajů, - Praha se na úrovni LAU 1 nečlení.
CZ-NACE	Klasifikace ekonomických činností (CZ-NACE); vydáno sdělením ČSÚ č. 244/2007 Sb. ze dne 18. září 2007 o zavedení Klasifikace ekonomických činností.
CZ-GEONOM	Klasifikace zemí; vydáno sdělením ČSÚ č. 487/2003 Sb. ze dne 18. prosince 2003 o vydání Klasifikace zemí. Poslední aktualizace byla provedena k 15. prosinci 2008 sdělením ČSÚ č. 429/2008 Sb. ze dne 26. listopadu 2008 o aktualizaci Klasifikace zemí a o ukončení zveřejňování aktualizací.

3. Nejdůležitější sledované ukazatele

Kapitola popisuje nejdůležitější sledované ukazatele, algoritmy jejich výpočtu a srovnání ukazatelů s obdobnými ukazateli mzdové statistiky ČSU. Kapitola je rozdělena na sestavy hrubé měsíční mzdy, odpracované a neodpracované doby a hodinového výdělku.

3.1. Hrubá měsíční mzda (sestavy MZS-Mx)

Hrubá měsíční mzda je v RSCP-MZS definována jako součet mzdy za práci, náhrad mzdy a odměny za pracovní pohotovost za sledované období. **Hrubá měsíční mzda** za pracovní poměr zaměstnance se vypočte podle vzorce:

$$HMM = \frac{MZDA + NAHRADY + POHOTOV}{MESPLAC_prep}$$

kde:

HMM	je hrubá měsíční mzda zaměstnance,
MZDA	je mzda za práci zaměstnance v kumulaci za sledované období (vstupní položka věty o zaměstnanci),
NAHRADY	jsou náhrady mzdy zaměstnance v kumulaci za sledované období (vstupní položka věty o zaměstnanci),
POHOTOV	je odměna za pracovní pohotovost zaměstnance v kumulaci za sledované období (vstupní položka věty o zaměstnanci),
MESPLAC_prep	je počet přepočtených placených měsíců zaměstnance, tj. počet měsíců, které zaměstnanec odpracoval, nebo za které pobíral náhrady mzdy (kromě náhrady za dobu dočasně pracovní neschopnosti).

Počet přepočtených placených měsíců MESPLAC_prep je roven počtu kalendářních měsíců (6 při 1. pololetí, 12 při celém roku) v případě, že zaměstnanec s plným pracovním úvazkem po celé sledované období pracoval, nebo pobíral náhrady mzdy (s výjimkou náhrady za dobu dočasně pracovní neschopnosti). Pokud byl zaměstnanec v evidenčním stavu kratší dobu než sledované období, bude jeho počet placených měsíců zkrácen poměrem počtu pracovních dnů v evidenčním stavu a ve sledovaném období. Měl-li zaměstnanec sjednán kratší pracovní úvazek, bude jeho počet placených měsíců zkrácen poměrem kratšího a plného úvazku. Podobně se počet placených měsíců zkrátí, pokud zaměstnanec měl tzv. neplacenou absenci (např. neplacené volno, nemoc, ošetřování člena rodiny).

Při výpočtu charakteristik hrubé měsíční mzdy (např. medián, průměr) za určitou skupinu zaměstnanců vstupuje každý zaměstnanec do výpočtu s váhou odpovídající počtu jeho placených měsíců za sledované období (tzv. váha placené doby). Tedy zaměstnanec, který byl zaměstnán jen část období (nebo měl kratší úvazek, nebo byl nemocný) má menší vliv na výslednou charakteristiku. Vážený

způsob výpočtu umožňuje korektní srovnání mzdové úrovně jednotlivých zaměstnání a srovnávání v čase.

Počet zaměstnanců přepočtený podle placených měsíců je vypočten jako podíl součtu přepočtených placených měsíců za určitou skupinu zaměstnanců a počtu kalendářních měsíců ve sledovaném období (6 při 1. pololetí, 12 při celém roku).

Měsíční placená doba vyjadřuje počet placených hodin – součet hodin odpracovaných a hodin s náhradou mzdy (vyjma náhrady za dobu dočasně pracovní neschopnosti) za plně placený měsíc. Výpočet je konzistentní s výpočtem hrubé měsíční mzdy.

Kritéria pro zahrnutí zaměstnance do výpočtů výše uvedených ukazatelů jsou následující:

- přepočtený počet placených měsíců zaměstnance je alespoň jeden měsíc,
- stanovená týdenní pracovní doba na dané pracovní místo je alespoň 30 hodin (dle doporučení Eurostatu).

Počet zaměstnanců a hrubá měsíční mzda/plat podle RSCP jsou rozdílné od údajů **mzdové statistiky ČSÚ**. Prvním důvodem rozdílu je jiný způsob přepočtu zaměstnanců v RSCP. Počet zaměstnanců přepočtený podle placených měsíců (RSCP) na rozdíl od přepočteného počtu zaměstnanců uveřejňovaného ve mzdových šetřeních ČSÚ neobsahuje zaměstnance po dobu jejich neplacené absence (např. neplacené volno, nemoc, ošetřování člena rodiny), tj. po dobu, kdy zaměstnanci nedostávají náhrady, které jsou součástí hrubé mzdy. Menší počet zaměstnanců v RSCP pak znamená vyšší průměrnou hrubou měsíční mzdu/plat z šetření RSCP než u ČSÚ. Druhým důvodem rozdílu je skutečnost, že jsou z výpočtu vyloučeni zaměstnanci, kteří nesplňují výše uvedená kritéria pro zahrnutí zaměstnance do výpočtů.

Koncept výpočtu hrubé měsíční mzdy/platu podle RSCP, který se používá mj. ve výdělkových šetřeních Eurostatu (viz šetření Structure of Earnings Survey), umožňuje provádět přesnější srovnání mezd/platů jednotlivých skupin zaměstnanců (a zejména jednotlivých zaměstnání) bez ovlivnění neplacenou absencí.

3.2. Měsíční odpracovaná a neodpracovaná doba (sestavy MZS-Tx)

Měsíční odpracovaná doba zaměstnance se vypočte podle vzorce:

$$\text{ODPRACD}_{\text{mes}} = \frac{\text{ODPRACD}}{\text{MESEVID}_{\text{prep}}}$$

kde :

ODPRACD_{mes} je měsíční odpracovaná doba zaměstnance,

ODPRACD je odpracovaná doba zaměstnance v kumulaci za sledované období (vstupní položka věty o zaměstnanci),

MESEVID_prep je počet přepočtených evidenčních měsíců zaměstnance, tj. počet měsíců, odpovídajících délce pracovního úvazku a délce pracovního poměru ve sledovaném období.

Počet přepočtených evidenčních měsíců MESEVID_prep je roven počtu kalendářních měsíců v případě, že zaměstnanec s plným pracovním úvazkem byl po celé sledované období v pracovním poměru a nebyl na mateřské či rodičovské dovolené. Pokud byl zaměstnanec v evidenčním stavu kratší dobu než sledované období, bude jeho počet evidenčních měsíců zkrácen poměrem počtu pracovních dnů v evidenčním stavu a ve sledovaném období. Měl-li zaměstnanec sjednán kratší pracovní úvazek, bude jeho počet evidenčních měsíců zkrácen poměrem kratšího a plného úvazku.

Průměrná měsíční odpracovaná doba za určitou skupinu zaměstnanců je vypočtena jako vážená charakteristika, v níž má měsíční odpracovaná doba každého zaměstnance váhu odpovídající počtu jeho evidenčních měsíců ve sledovaném období (tzv. váha evidenční doby). Tedy zaměstnanec, který byl zaměstnán jen po část období (nebo měl kratší úvazek) má menší vliv na výsledný průměr. Vážený způsob výpočtu umožňuje korektní srovnání průměrné odpracované doby podle jednotlivých zaměstnání a v jednotlivých letech.

Obdobně jako odpracovaná doba se počítají měsíční neodpracovaná doba a průměrné měsíční údaje o přesčasu, dovolené a nemoci.

Počet zaměstnanců přepočtený podle evidenčních měsíců je vypočten jako podíl součtu přepočtených evidenčních měsíců za určitou skupinu zaměstnanců a počtu kalendářních měsíců ve sledovaném období (6 při 1. pololetí, 12 při celém roku).

Kritéria pro zahrnutí zaměstnance do výpočtů výše uvedených ukazatelů jsou stejná jako u mzdových sestav:

- přepočtený počet placených měsíců zaměstnance je alespoň jeden měsíc,
- stanovená týdenní pracovní doba na dané pracovní místo je alespoň 30 hodin (dle doporučení Eurostatu).

3.3. Hodinový výdělek (sestavy MZS-Vx)

Hodinový výdělek je přímo zjišťovaná veličina. Do výpočtu charakteristik hodinového výdělku jsou zařazeni zaměstnanci, kteří byli v evidenčním stavu v posledním dnu sledovaného období.

4. Dopočtové metody a kvalita odhadů

Kapitola popisuje používané dopočtové metody – imputaci, vážení dle výběru a poststratifikaci, a dále hodnotí kvalitu statistických odhadů.

4.1. Dopočtové metody

Dopočtové metody používané v RSCP-MZS umožňují získat z dat výběrového šetření odhady charakteristik zaměstnanecké populace. Harmonizace dat RSCP s údaji z výkaznictví ČSÚ přináší věrohodný a podrobný pohled na odměňování a pohyb pracovních sil na trhu práce.

Dopočet výběrového souboru RSCP na základní soubor zaměstnanců a řešení neodpovědí (tzv. non-response) či chyb v předaných datech vybraného ekonomického subjektu je v RSCP-MZS řešen metodou historické imputace a metodou vážení dle pravděpodobnosti výběru subjektu a poststratifikací souboru na údaje získané ze mzdové statistiky ČSÚ.

Metoda historické imputace využívá data stejného respondenta z předchozího období, která jsou následně upravena o průměrnou změnu vykázanou u podobných podniků. Tato metoda je v RSCP-MZS používána jen u subjektů s 1000 a více zaměstnanci.

Na základě pravděpodobnosti výběru každého ekonomického subjektu jsou určeny primární váhové koeficienty. Podnikové váhy jsou upraveny tak, aby zohlednily podnikovou non-response a aby umožňovaly dopočet na základní soubor v rámci jednotlivých vážících strat.

V závěrečné fázi dopočtu je provedena poststratifikace na přepočtený počet zaměstnanců a objem mezd podle mzdového výkaznictví ČSÚ ve srovnatelném období, a to v třídění na jednotlivé sekce odvětvové klasifikace CZ-NACE.

Použitý váhový systém zvyšuje vliv dat ekonomických subjektů s relativně malým zastoupením ve výběrovém souboru. Relativně nejméně zastoupené jsou ve výběrovém souboru RSCP-MZS malé ekonomické subjekty s 1 až 49 zaměstnanci, což je vyjádřeno největšími hodnotami vah při výpočtech odhadů.

4.2. Kvalita statistických odhadů

Odhadované charakteristiky podléhají dvěma typům chyb – výběrovým chybám a nevýběrovým chybám. Nevýběrové chyby bývají způsobeny především špatnou kvalitou dat předávaných respondenty (neúplné a chybné údaje) a jejich vliv je snižován několikastupňovými kontrolními mechanismy a častými kontakty zpracovatele šetření s respondenty. Výběrové chyby jsou způsobeny faktorem náhody při pravděpodobnostním výběru v rámci RSCP-MZS. Tyto chyby jsou podstatně sníženy použitou stratifikací.

5. Definice vybraných pojmů

Ekonomický subjekt	Ekonomický subjekt je právnický subjekt nebo fyzická osoba s postavením podnikatele, zapsaná do registru ekonomických subjektů ČSÚ. Každému ekonomickému subjektu se přiděluje identifikační číslo (IČO).
Organizační jednotka	Z hlediska výdělkové statistiky RSCP se dělí ekonomické subjekty na organizační jednotky podle okresu, ve kterém jednotky působí. Organizační jednotku tvoří všechny útvary ekonomického subjektu, které působí ve stejném okrese.
Zpravodajská jednotka	Zpravodajskou jednotkou je právnická osoba, organizační složka státu nebo fyzická osoba, od nichž se požaduje poskytnutí údajů ve statistickém zjišťování podle zákona č. 89/1995 Sb., o státní statistické službě ve znění pozdějších předpisů.
Sledované období	Sledované období je období od začátku roku do konce čtvrtletí, ve kterém se statistické zjišťování provádí.
Mzdová sféra	Do mzdové sféry patří subjekty, které odměňují mzdou podle § 109, odst. 2 zákona č. 262/2006 Sb., zákoníku práce, ve znění pozdějších předpisů.
Platová sféra	Do platové sféry patří subjekty, které odměňují platem podle § 109, odst. 3 zákona č. 262/2006 Sb., zákoníku práce, ve znění pozdějších předpisů.
Soubor RSCP-MZS	Souborem RSCP mzdové sféry je soubor ekonomických subjektů definovaný na základě Registru ekonomických subjektů Českého statistického úřadu.