



INFORMAČNÍ SYSTÉM O PRŮMĚRNÉM VÝDĚLKU

**rok
2015
Mzdová sféra**

Revidované výsledky ke dni 22.3.2017

WWW.ISPV.CZ

Copyright - MPSV ČR

Publikace ani její část nesmí být kopírována, rozšiřována a zařazována do informačních systémů v jakékoliv formě (elektronické, mechanické, optické, magnetické aj.) bez písemného souhlasu

Ministerstva práce a sociálních věcí

Zpracovatel: TREXIMA, spol. s r.o., třída Tomáše Bati 299, Louky, 763 02 Zlín

OBSAH

Úvodní část

| | |
|----------------------------------------------------|----|
| Základní informace o ISPV..... | 7 |
| Základní metodické přístupy | 8 |
| Popis publikovaných tabulek | 9 |
| Komentář k revidovaným výsledkům za rok 2015 | 10 |

Výsledková část – mzdová sféra ČR

Hrubá měsíční mzda

| | |
|------------------------------------------------------------------------|----|
| Základní informace o hrubé měsíční mzdě | 15 |
| Hrubá měsíční mzda podle pohlaví a věku..... | 16 |
| Hrubá měsíční mzda podle vzdělání..... | 18 |
| Hrubá měsíční mzda podle krajů..... | 20 |
| Hrubá měsíční mzda podle státního občanství | 22 |
| Hrubá měsíční mzda podle sekcí ekonomických činností CZ-NACE..... | 22 |
| Hrubá měsíční mzda podle hlavních tříd a tříd zaměstnání CZ-ISCO..... | 24 |
| Hrubá měsíční mzda podle podskupin a kategorií zaměstnání CZ-ISCO..... | 28 |

Měsíční odpracovaná a neodpracovaná doba

| | |
|--------------------------------------------------------------------------------------------------|----|
| Základní informace o měsíční odpracované a neodpracované době..... | 49 |
| Měsíční odpracovaná a neodpracovaná doba podle pohlaví a věku | 50 |
| Měsíční odpracovaná a neodpracovaná doba podle vzdělání | 51 |
| Měsíční odpracovaná a neodpracovaná doba podle krajů | 51 |
| Měsíční odpracovaná a neodpracovaná doba podle státního občanství..... | 52 |
| Měsíční odpracovaná a neodpracovaná doba podle sekcí ekonomických činností CZ-NACE | 52 |
| Měsíční odpracovaná a neodpracovaná doba podle hlavních tříd a tříd zaměstnání CZ-ISCO | 53 |
| Měsíční odpracovaná a neodpracovaná doba podle podskupin a kategorií zaměstnání CZ-ISCO | 55 |

Dodatek – Technický popis šetření

| | |
|----------------------------------------------------|----|
| 1. Koncepce šetření | 67 |
| 1.1 Základní soubor | 67 |
| 1.2 Výběrový design ISPV-MZS | 67 |
| 1.3 Struktura výběrového souboru ISPV-MZS | 68 |
| 2. Vstupní údaje | 70 |
| 2.1 Sběr dat | 70 |
| 2.2 Nejdůležitější vstupní údaje | 71 |
| 2.3 Klasifikace a číselníky | 71 |
| 3. Nejdůležitější sledované ukazatele | 72 |
| 3.1 Hrubá měsíční mzda | 72 |
| 3.2 Měsíční odpracovaná a neodpracovaná doba | 74 |
| 4. Dupočtové metody a kvalita odhadů..... | 75 |
| 4.1 Dupočtové metody | 75 |
| 4.2 Kvalita statistických odhadů | 76 |
| 5. Definice vybraných pojmů | 77 |

Příloha

| | |
|---------------|----|
| Dotazník..... | 81 |
|---------------|----|



Úvodní část

Základní informace o ISPV

Informační systém o průměrném výdělku (ISPV) je systém pravidelného monitorování výdělkové úrovně a pracovní doby zaměstnanců v České republice formou statistického šetření. Sledovanými ukazateli výdělkové úrovně jsou hrubá měsíční mzda (plat) a hodinový výdělek. Šetření je obsahově harmonizováno se strukturálním šetřením EU „Structure of Earnings Survey“, viz nařízení Komise (ES) č. 1916/2000 ve znění pozdějších předpisů. Gestorem šetření je Ministerstvo práce a sociálních věcí (MPSV). K průběhu šetření a k výstupům se vyjadřuje komise, složená ze zástupců MPSV, Českého statistického úřadu (ČSÚ), Ministerstva financí, České národní banky, Českomoravské konfederace odborových svazů, Svazu průmyslu a dopravy ČR, CERGE-EI, VŠE v Praze a dalších institucí. Zpracovatelem ISPV je TRIXIMA, spol. s r.o. (www.trexima.cz).

Šetření ISPV sleduje výdělky ve mzdové i platové sféře. Ve mzdové sféře je zjišťování prováděno pod názvem „Čtvrtletní šetření o průměrném výdělku“ a je zařazeno do programu statistických zjišťování vyhlášených ČSÚ ve sbírce zákonů pro příslušný kalendářní rok (viz příloha č. 2 k vyhlášce č. 302/2015 Sb., o Programu statistických zjišťování na rok 2016) a pro vybrané ekonomické subjekty je povinné. Čtvrtletně jsou zjišťovány základní údaje o mzdách, pracovní době a počtu zaměstnanců. Pololetně jsou navíc zjišťovány podrobné údaje o mzdách, hodinových výdělcích a pracovní době jednotlivých zaměstnanců. Zdrojem dat pro platovou sféru jsou Informační systémy o platu a služebním příjmu (ISPSP), které jsou spravovány Ministerstvem financí a jsou realizovány s pololetní periodou. Informační systémy o platu a služebním příjmu zahrnují Informační systém o platu (ISP), Informační systém o platu státních zaměstnanců (ISPSZ), Informační systém o platu vojáků z povolání (ISPVP) a Informační systém o služebním příjmu (ISSPr).

Publikace ISPV o mzdách a pracovní době je v odvětvovém třídění vydávána každé čtvrtletí. V každém sudém čtvrtletí je publikace rozšířena o informace o hodinových výdělcích. Vedle čtvrtletních publikací vycházejí vždy za 1. pololetí a za celý rok publikace za mzdovou a platovou sféru s údaji o mzdách a pracovní době v podrobných klasifikacích, zejména podle jednotlivých zaměstnání. Jednou ročně jsou v rámci „Regionální statistiky ceny práce“ (RSCP) vydávány publikace za jednotlivé kraje ČR.

Výsledkové publikace ISPV ve formátu Excel a ve formátu PDF jsou k dispozici na internetových stránkách MPSV (www.mpsv.cz) v sekci *Příjmy a životní úroveň*. Regionální statistika je zveřejňována na stránkách portal.mpsv.cz v sekci *Zaměstnanost* v podsekci *Statistiky* pod odkazem *Statistika výdělků*. Všechny výsledkové publikace, aktuální studie a analýzy z oblasti odměňování nabízí portál www.ispv.cz. Ten zároveň slouží jako podpora respondentům ISPV, kteří zde naleznou všechny potřebné informace a podpůrné nástroje pro zasílání dat.

Ministerstvo práce a sociálních věcí děkuje všem respondentům šetření za přípravu vstupních dat pro šetření. Svědomitý přístup respondentů a dodržování termínů pro předání dat umožňují pravidelně uveřejňovat tuto publikaci.

Základní metodické přístupy

Tato publikace přináší charakteristiky hrubé měsíční mzdy a pracovní doby získané za mzdovou sféru v rámci šetření ISPV (ISPV-MZS). V ISPV se zařazují do mzdové sféry ekonomické subjekty, které odměňují mzdou podle § 109 odst. 2 zákona č. 262/2006 Sb., zákoníku práce, ve znění pozdějších předpisů.

Primárním výsledkem ISPV jsou statistiky mzdové úrovně jednotlivých zaměstnání v ČR (od roku 2011 v klasifikaci CZ-ISCO), dále statistiky mezd a pracovní doby v členění podle charakteristik zaměstnance i zaměstnavatele.

Vedle podnikového výkaznictví ČSÚ je ISPV dalším zdrojem informací o mzdách a platech v České republice. Výkaznictví ČSÚ sbírá údaje o evidenčním počtu zaměstnanců a vyplacených mzdách za ekonomický subjekt a publikuje průměrné mzdy v členění podle podnikových charakteristik. Jeho účelem je makroekonomický pohled na jednotlivá odvětví ekonomiky v rámci dlouhé časové řady. Naproti tomu údaje z ISPV slouží primárně k porovnávání mzdové úrovně jednotlivých skupin zaměstnanců – při znalosti mzdové diference, mzdových složek, pracovní doby – mezi sebou v podrobné klasifikaci zaměstnání CZ-ISCO a v různých krajích. Navíc umožňuje standardizované srovnání mezi jednotlivými zeměmi EU. Při srovnávání výsledků průměrných mezd ČSÚ a ISPV je třeba vzít v úvahu rozdílnou definici mzdové sféry podle ISPV a podnikatelské sféry podle ČSÚ a rozdílný způsob přepočtu zaměstnanců (na plné úvazky podle ČSÚ a na plnou placenou dobu podle ISPV).

Popis publikovaných tabulek

Tabulky v publikaci jsou rozděleny podle sledovaných ukazatelů do dvou základních okruhů. Charakteristiky hrubé měsíční mzdy, struktura mzdy a průměrná placená doba jsou v tabulkách s označením MZS-Mx a charakteristiky měsíční odpracované a neodpracované doby v tabulkách s označením MZS-Tx.

Tabulky typu Mx obsahují údaj o počtu zaměstnanců přepočteném podle placených měsíců (podrobnější vysvětlení v kapitole 3.1 Technického dodatku), dále nejvýznamnější charakteristiky mzdové diference (viz tabulka níže), průměrnou mzdu a její složení (podíl odměn, příplatků a náhrad) a odpovídající měsíční placenou dobu.

Tabulky typu Tx obsahují údaj o počtu zaměstnanců přepočteném podle evidenčních měsíců (podrobnější vysvětlení v kapitole 3.2 Technického dodatku), dále průměrnou měsíční pracovní dobu s výší přesčasu a neodpracovanou dobu s dobou dovolené a nemoci.

Statistické charakteristiky používané ve výsledkových tabulkách:

| | |
|-------------------|-----------------------------------------------------------------------------------------------------------------------------------------------------------|
| 1. decil | První decil je hodnota, pod kterou leží 10 % nejnižších hodnot sledovaného znaku. |
| 1. kvartil | První kvartil je hodnota, pod kterou leží 25 % nejnižších hodnot sledovaného znaku. |
| Medián | Medián je hodnota uprostřed vzestupně uspořádané řady hodnot sledovaného znaku, polovina hodnot je nižší než medián a druhá polovina je vyšší než medián. |
| 3. kvartil | Třetí kvartil je hodnota, nad kterou leží 25 % nejvyšších hodnot sledovaného znaku. |
| 9. decil | Devátý decil je hodnota, nad kterou leží 10 % nejvyšších hodnot sledovaného znaku. |
| Průměr | Průměr je počítán jako vážený (případně nevážený) aritmetický průměr sledovaného znaku. |

Ostatní symboly používané ve výsledkových tabulkách:

| | |
|------------------|---------------------------------------------------------------------------------------------------------------|
| Neuvedeno | Označení „Neuvedeno“ specifikuje kategorii zaměstnanců, u které nebyl uveden kód příslušného třídícího znaku. |
| * | Symbol „*“ označuje nezveřejnitelný údaj z důvodu malého počtu zaměstnanců (méně než 50). |

Komentář k revidovaným výsledkům za rok 2015

Základní údaje o mzdách

Z údajů obsažených v Informačním systému o průměrném výdělků (ISPV) za rok 2015 ve mzdové sféře vyplývá růst průměrné i mediánové hrubé měsíční mzdy. Medián hrubé měsíční mzdy dosáhl v roce 2015 výše 23 062 Kč, meziročně vzrostl o 4,4 %. Průměrná hrubá měsíční mzda dosáhla úrovně 27 825 Kč, a zvýšila se tak o 3,8 %. Rozdíl mezi průměrnou hrubou měsíční mzdou a mediánem hrubé měsíční mzdy v roce 2015 činil 4 763 Kč. Osmdesát procent zaměstnanců pobíralo mzdy v rozpětí 11 925 Kč až 45 041 Kč za měsíc, decilový poměr byl 3,8 (poměr hodnoty devátého a prvního decilu).

Mzdy podle pohlaví a věku

Z hlediska pohlaví rostly hrubé měsíční mzdy rychleji mužům než ženám. Úroveň mezd žen je dlouhodobě nižší než úroveň mezd mužů. Medián hrubé měsíční mzdy u žen činil 19 861 Kč (meziroční nárůst o 3,6 %), medián hrubé měsíční mzdy u mužů byl vyšší o 5 495 Kč a dosáhl úrovně 25 356 Kč (meziroční nárůst o 4,6 %). Nejvyšší mediánová hrubá měsíční mzda byla zaznamenána pro obě pohlaví u věkové kategorie 30 – 39 let. U žen medián hrubé měsíční mzdy pro tuto věkovou kategorii dosahoval 20 757 Kč. U mužů ve věku 30 – 39 let medián hrubé mzdy činil 27 118 Kč za měsíc.

Mzdy podle vzdělání

Nejvyšší mzdy pobírali vysokoškolsky vzdělaní zaměstnanci, mediánová hrubá měsíční mzda u nich byla 37 121 Kč. Nejméně měli zaměstnanci se základním a nedokončeným vzděláním (medián 17 242 Kč/měs). Středoškoláci s maturitou si vydělali více (24 217 Kč/měs) než zaměstnanci bez maturity (20 286 Kč/měs), ale méně než zaměstnanci s vyšším odborným a bakalářským vzděláním (27 170 Kč/měs). U vysokoškoláků se očekává i vyšší decilový poměr, který činil 4,9. Ostatní dosažená vzdělání jsou ve mzdách méně variabilní a decilový poměr např. u nejpočetnější skupiny středoškoláků bez maturity dosahoval úrovně 2,9.

Mzdy podle odvětví

Ve většině odvětvových sekcích mzdové sféry dochází k růstu mediánu i průměru hrubé měsíční mzdy.

Nejvyšší rozdíl mezi mediánem a průměrem byl zaznamenán v odvětví „peněžnictví a pojišťovnictví“ (12 451 Kč/měs). Nejvyšší meziroční nárůst průměrných mezd mzdové sféry byl vykázan v odvětvích „ubytování, stravování a pohostinství“ (+5,5 %), „kulturní, zábavní

a rekreační činnosti“ (+5,3 %) a „stavebnictví“ (+5,1 %), pokles se objevil pouze v odvětví „výroba a rozvod elektřiny, plynu, tepla“ (-0,3 %).

Mzdy podle zaměstnání CZ-ISCO

V roce 2015 dosáhl medián hrubých měsíčních mezd manuálních pracovníků 19 966 Kč a zvýšil se tak proti stejnému období minulého roku o 4,5 %. Medián hrubých měsíčních mezd nemanuálních pracovníků vzrostl o 4,7 % na 28 132 Kč.

Z pohledu CZ-ISCO je nejlépe placena hlavní třída „řídící pracovníci“ (medián 44 639 Kč/měs). Mzdy těmto pracovníkům meziročně vzrostly o 1,9 % a decilový poměr dosáhl hodnoty 6,9. Mzdy „specialistům“ meziročně vzrostly o 3,3 % na 37 765 Kč měsíčně. Nejvyšší počet zaměstnanců přepočtený na placené měsíce podle hlavních tříd CZ-ISCO byl zaznamenán u „technických a odborných pracovníků“, a to 590,4 tis., jejich mediánová mzda dosahovala úrovně 27 694 Kč za měsíc (nárůst o 5,3 %). Zaměstnanci pracující jako „obsluha strojů a zařízení, montéři“ byli druzí nejpočetnější (567,7 tis.), medián mezd těchto pracovníků byl 22 010 Kč měsíčně (nárůst o 4,2 %). Nejnižší mzdy pobírali „pracovníci ve službách a prodeji“, mediánová hrubá měsíční mzda u nich byla 14 493 Kč za měsíc, meziročně vzrostla o 3,9 % a decilový poměr dosáhl hodnoty 2,6. Dále si nejméně vydělali „pomocní a nekvalifikovaní pracovníci“ (15 402 Kč/měs, meziroční růst o 4,0 %) a „kvalifikovaní pracovníci v zemědělství, lesnictví a rybářství“ (19 462 Kč/měs, nárůst o 2,3 %).

Odměny

Z hlediska podílu odměn ve mzdě ukazují aktuální výsledky šetření, že ve mzdové sféře tvořily v roce 2015 odměny 16,2 % průměrné mzdy. Podíl odměn na průměrné mzdě u manuálních pracovníků činil 15,3 % a u nemanuálních pracovníků se podílel na průměrné mzdě 16,7 %. Podle hlavních tříd byl ve sledovaném období zaznamenán nejvyšší podíl odměn u „řídících pracovníků“ (průměrně 21,0 % mzdy) a u „kvalifikovaných pracovníků v zemědělství, lesnictví a rybářství“ (16,8 % mzdy). Nejnižší podíl odměn byl vykázán u „pracovníků ve službách a prodeji“ (10,8 % mzdy) a u „úředníků“ (12,8 % mzdy).

Odpracovaná a neodpracovaná doba

S vývojem mezd úzce souvisí i vývoj odpracované, příp. neodpracované doby. V roce 2015 odpracovali zaměstnanci v průměru 148,4 hodiny za měsíc, z toho 3,5 přesčasových hodin. Průměrný počet neodpracovaných hodin zahrnuje hodiny neodpracované z důvodu dovolené, svátků v jinak pracovní dny, překážek v práci, pracovní neschopnosti, ošetřování člena rodiny atd. Nemoc zahrnuje pouze hodiny neodpracované z důvodu dočasné pracovní neschopnosti, nepokrývá však ošetřování člena rodiny. Ve mzdové sféře činila průměrná neodpracovaná doba 25,6 hodiny měsíčně.

Odpracovaná doba a neodpracovaná doba podle pohlaví

Muži měli vyšší průměrnou měsíční odpracovanou dobu, a to 150,1 hodiny, z toho 4,4 přesčasových hodin, ženy odpracovaly v průměru 145,9 hodiny za měsíc, z toho 2,3 přesčasových hodin. Ženy měly v průměru více neodpracované doby (27,0 hodiny za měsíc) než muži (24,6 hodiny za měsíc). Ženy i muži měli shodný počet hodin dovolené (14,1 hodiny za měsíc). Ženy byly v průměru více nemocné (7,2 hodiny za měsíc) než muži (5,2 hodiny za měsíc). Nejvyšší měsíční odpracovaná doba byla zaznamenána u mužů ve věkových kategoriích (s alespoň 10 tisíci zaměstnanci) 30 – 39 let a 20 – 29 let, byla shodně v průměru o 1,0 hodiny vyšší oproti průměrné odpracované době mužů. Ženy odpracovaly nejvíce v rámci věkových skupin (s alespoň 10 tisíci zaměstnanci) ve věkové kategorii 20 – 29 let, odpracovaná doba byla v průměru o 1,9 hodiny měsíčně vyšší než průměrná odpracovaná doba žen.

Odpracovaná doba a neodpracovaná doba podle zaměstnání CZ-ISCO

Více odpracované doby měli v průměru nemanuální pracovníci (149,8 hodiny za měsíc) než manuální pracovníci (147,2 hodiny za měsíc). Přesčasových hodin, které jsou součástí odpracované doby, měli naopak více manuální pracovníci (průměrně 5,3 hodiny za měsíc) než nemanuální pracovníci (1,5 hodiny za měsíc). U manuálních pracovníků činila neodpracovaná doba v průměru 27,7 hodiny za měsíc. Nemanuální pracovníci nebyli v práci dle výše popsaných důvodů v průměru 23,1 hodiny za měsíc. Nemanuální pracovníci byli nemocní pouze 3,4 hodiny měsíčně, měli však více hodin dovolené (14,6 hodiny za měsíc), manuální pracovníci byli nemocní 8,3 hodiny za měsíc a měli 13,6 hodiny dovolené.

Podle CZ-ISCO nejvíce hodin průměrně za měsíc odpracovali zaměstnanci hlavních tříd „kvalifikovaní pracovníci v zemědělství, lesnictví a rybářství“ (153,8 hodiny za měsíc z toho 5,4 přesčasových hodin) a „pracovníci ve službách a prodeji“ (151,8 hodiny za měsíc z toho 2,3 přesčasových hodin). Nejméně hodin odpracovali „pomocní a nekvalifikovaní pracovníci“ (144,9 hodiny za měsíc z toho 4,3 přesčasových hodin) a „obsluha strojů a zařízení, montéři“ (146,3 hodiny za měsíc z toho 6,6 přesčasových hodin). „Pomocní a nekvalifikovaní pracovníci“ vykazovali nejvíce neodpracované doby (29,7 hodiny za měsíc) společně s „obsluhou strojů a zařízení, montéry“ (28,5 hodiny za měsíc). Nejmenší absenci měli „řídící pracovníci“ (21,0 hodiny za měsíc) a „techničtí a odborní pracovníci“ (23,2 hodiny za měsíc).



Výsledková část **mzdová sféra ČR**

Základní informace o hrubé měsíční mzdě

Medián hrubé měsíční mzdy 23 062 Kč/měs

Index mediánu hrubé měsíční mzdy vůči roku 2014 104,4 %

Diferenciace

| | | |
|------------|-------------------------------------------------|---------------|
| 1. decil | - 10 % hrubých měsíčních mezd menších než | 11 925 Kč/měs |
| 1. kvartil | - 25 % hrubých měsíčních mezd menších než | 16 489 Kč/měs |
| Medián | - 50 % hrubých měsíčních mezd menších než | 23 062 Kč/měs |
| 3. kvartil | - 25 % hrubých měsíčních mezd větších než | 31 762 Kč/měs |
| 9. decil | - 10 % hrubých měsíčních mezd větších než | 45 041 Kč/měs |

Průměr hrubé měsíční mzdy 27 825 Kč/měs

Index průměru hrubé měsíční mzdy vůči roku 2014 103,8 %

Podíl zaměstnanců s podprůměrnou hrubou měsíční mzdou 65,9 %

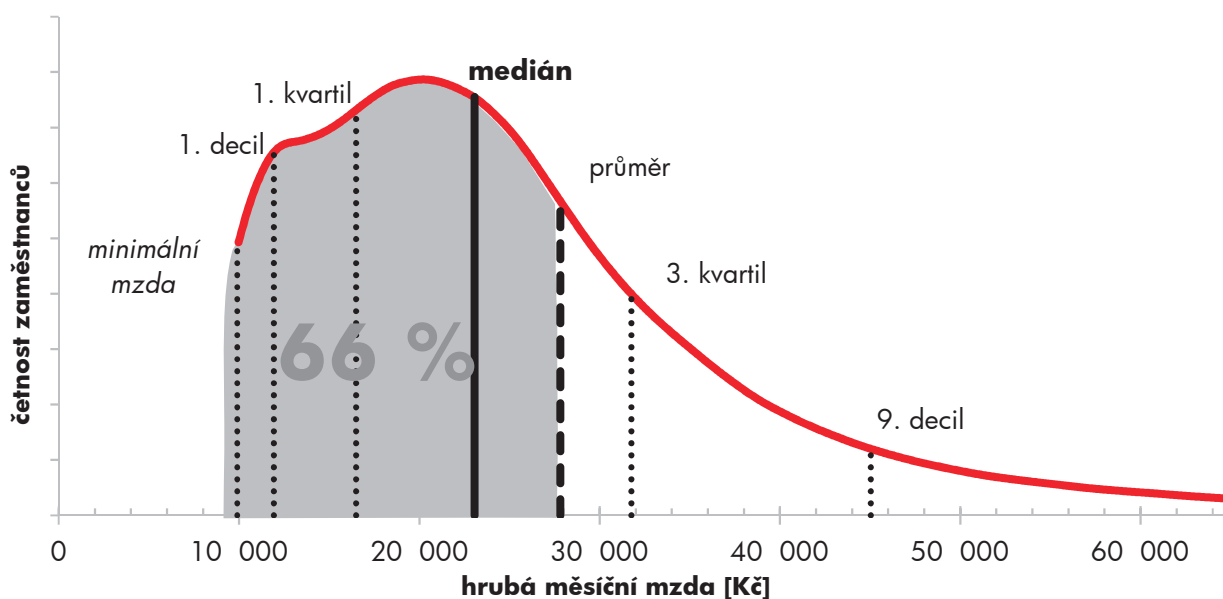
Vybrané složky hrubé měsíční mzdy

| | |
|-----------------|--------|
| Odměny | 16,2 % |
| Příplatky | 3,2 % |
| Náhrady | 10,2 % |

Průměrná placená doba 173,9 hod/měs

Počet zaměstnanců (přepočtený podle placených měsíců) 2 950,8 tis. osob

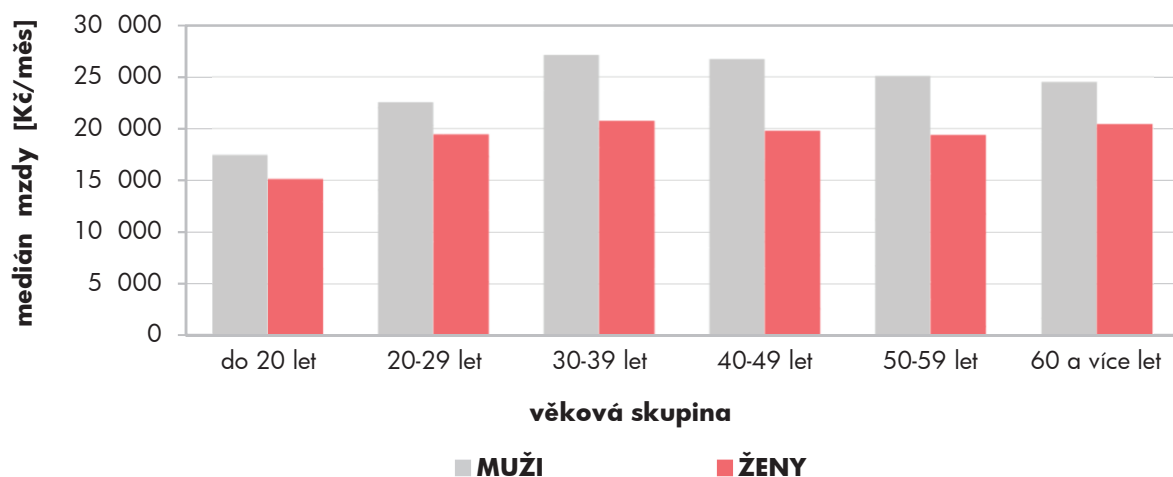
Distribuce mezd



Hrubá měsíční mzda podle pohlaví a věku

| pohlaví/ věková skupina | počet zaměstnanců | hrubá měsíční mzda | |
|---------------------------------|----------------------|--------------------|--------------------|
| | | medián | meziroční změna |
| | tis. osob | Kč/měs | % |
| CELKEM - mzdová sféra ČR | 2 950,8 | 23 062 | 104,4 |
| do 20 let | 7,8 | 16 387 | 103,4 |
| 20 – 29 let | 490,6 | 21 319 | 104,4 |
| 30 – 39 let | 779,5 | 24 597 | 104,4 |
| 40 – 49 let | 838,6 | 23 398 | 104,8 |
| 50 – 59 let | 644,1 | 22 609 | 104,6 |
| 60 a více let | 190,2 | 23 690 | 103,3 |
| MUŽI | 1 758,8 | 25 356 | 104,6 |
| do 20 let | 5,3 | 17 514 | 104,4 |
| 20 – 29 let | 301,2 | 22 574 | 105,0 |
| 30 – 39 let | 485,8 | 27 118 | 104,6 |
| 40 – 49 let | 462,4 | 26 725 | 104,8 |
| 50 – 59 let | 362,0 | 25 088 | 105,0 |
| 60 a více let | 142,1 | 24 546 | 103,6 |
| ŽENY | 1 191,9 | 19 861 | 103,6 |
| do 20 let | 2,5 | 15 121 | 103,7 |
| 20 – 29 let | 189,4 | 19 433 | 103,1 |
| 30 – 39 let | 293,7 | 20 757 | 103,6 |
| 40 – 49 let | 376,2 | 19 788 | 104,2 |
| 50 – 59 let | 282,1 | 19 383 | 103,3 |
| 60 a více let | 48,1 | 20 438 | 102,9 |

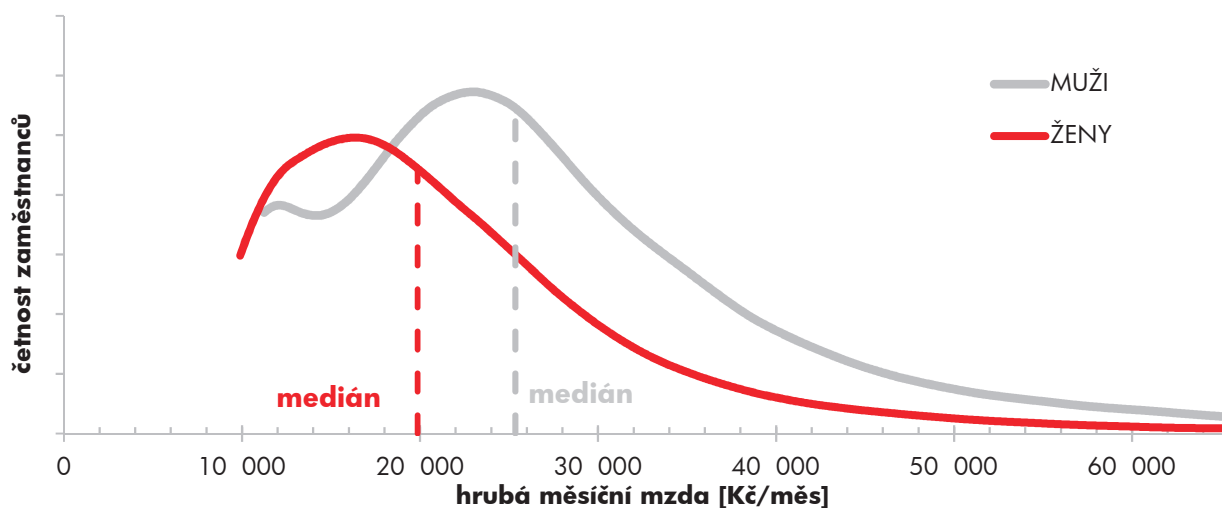
Medián hrubé měsíční mzdy podle pohlaví a věku



Hrubá měsíční mzda podle pohlaví a věku

| diferenciace hrubé měsíční mzdy | | | | hrubá měsíční mzda | | složky hrubé měsíční mzdy | | | placená doba |
|---------------------------------|---------------|---------------|---------------|--------------------|-----------------|---------------------------|------------|-------------|--------------|
| 1. decil | 1. kvartil | 3. kvartil | 9. decil | průměr | meziroční změna | odměny | příplatky | náhrady | |
| Kč/měs | Kč/měs | Kč/měs | Kč/měs | Kč/měs | % | % | % | % | hod/měs |
| 11 925 | 16 489 | 31 762 | 45 041 | 27 825 | 103,8 | 16,2 | 3,2 | 10,2 | 173,9 |
| 11 535 | 14 037 | 20 064 | 23 514 | 17 238 | 104,4 | 12,3 | 4,4 | 8,4 | 175,3 |
| 11 969 | 16 163 | 27 489 | 35 132 | 23 055 | 104,0 | 14,1 | 3,6 | 9,7 | 174,2 |
| 11 992 | 17 092 | 34 905 | 50 307 | 29 718 | 103,6 | 16,0 | 3,0 | 10,2 | 174,0 |
| 11 897 | 16 516 | 32 785 | 47 547 | 29 240 | 104,1 | 17,0 | 3,3 | 10,3 | 173,6 |
| 11 871 | 16 146 | 30 805 | 43 194 | 27 144 | 104,1 | 16,2 | 3,4 | 10,5 | 173,8 |
| 12 105 | 16 941 | 32 760 | 48 200 | 28 872 | 102,3 | 17,4 | 3,0 | 10,7 | 173,9 |
| 12 534 | 18 608 | 34 812 | 49 944 | 30 841 | 103,9 | 17,2 | 3,4 | 10,2 | 174,7 |
| 12 162 | 14 549 | 20 769 | 24 205 | 17 967 | 104,3 | 13,0 | 4,3 | 8,6 | 176,5 |
| 12 194 | 17 216 | 28 720 | 36 494 | 24 160 | 104,8 | 15,0 | 3,8 | 9,8 | 174,8 |
| 12 500 | 19 398 | 38 245 | 55 464 | 32 713 | 103,4 | 17,1 | 3,1 | 10,1 | 174,9 |
| 12 589 | 19 494 | 37 094 | 55 388 | 33 845 | 103,9 | 18,4 | 3,5 | 10,2 | 174,7 |
| 12 899 | 18 625 | 33 900 | 48 362 | 30 517 | 104,3 | 17,3 | 3,6 | 10,5 | 174,7 |
| 12 521 | 17 796 | 34 102 | 49 839 | 30 138 | 102,3 | 17,7 | 3,1 | 10,7 | 174,4 |
| 11 427 | 14 719 | 27 017 | 37 178 | 23 374 | 103,7 | 14,1 | 2,9 | 10,3 | 172,6 |
| 11 154 | 12 339 | 17 968 | 21 159 | 15 660 | 105,6 | 10,4 | 4,8 | 8,0 | 172,6 |
| 11 710 | 15 043 | 25 137 | 32 363 | 21 298 | 102,8 | 12,6 | 3,2 | 9,6 | 173,4 |
| 11 467 | 15 032 | 28 878 | 40 893 | 24 764 | 103,6 | 13,7 | 2,7 | 10,4 | 172,6 |
| 11 435 | 14 699 | 26 938 | 37 157 | 23 579 | 104,3 | 14,5 | 2,9 | 10,3 | 172,2 |
| 11 176 | 14 365 | 26 373 | 36 035 | 22 814 | 103,7 | 14,4 | 3,0 | 10,5 | 172,6 |
| 11 573 | 14 790 | 29 433 | 41 777 | 25 130 | 103,3 | 16,2 | 2,6 | 10,7 | 172,4 |

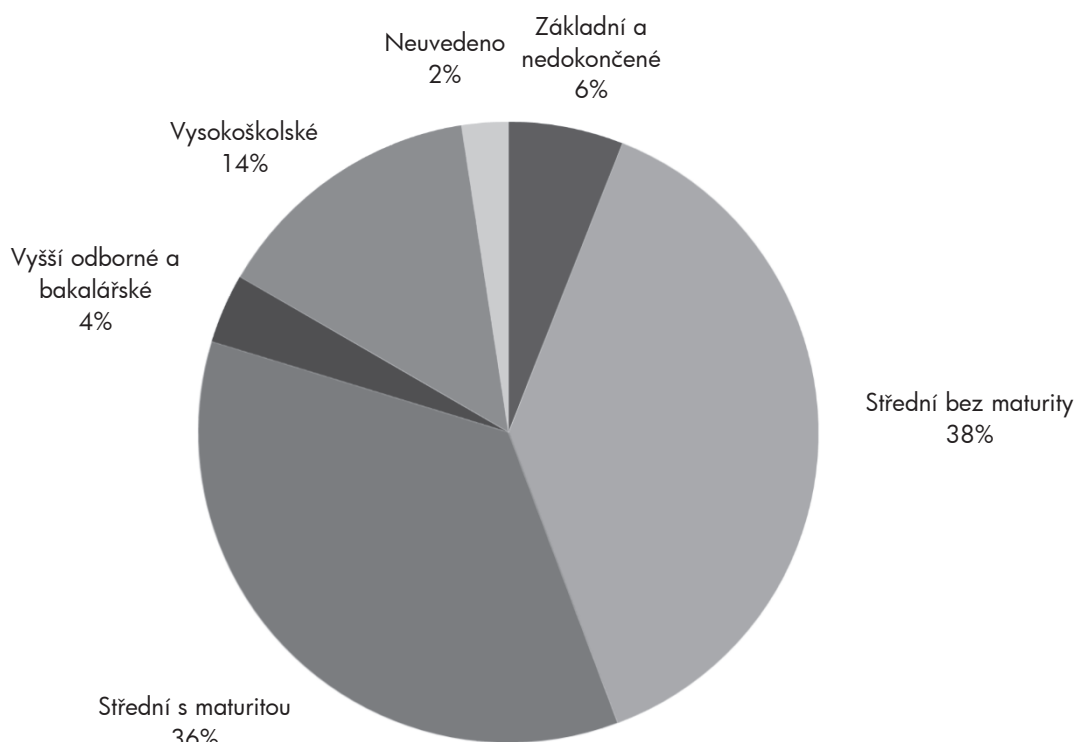
Distribuce mezd podle pohlaví



Hrubá měsíční mzda podle vzdělání

| stupeň dosaženého vzdělání (KKOV) | | počet zaměstnanců tis. osob | hrubá měsíční mzda | |
|--------------------------------------|---------|-----------------------------------|--------------------|--------------------|
| | | | medián | meziroční změna |
| | | | Kč/měs | % |
| Základní a nedokončené | A-C | 176,4 | 17 242 | 103,4 |
| Střední bez maturity | D,E,H,J | 1 130,0 | 20 286 | 103,8 |
| Střední s maturitou | K-M | 1 045,9 | 24 217 | 104,7 |
| Vyšší odborné a bakalářské | N,P,R | 107,1 | 27 170 | 104,0 |
| Vysokoškolské | T,V | 420,1 | 37 121 | 103,6 |
| Neuvedeno | | 71,4 | 20 381 | 105,1 |
| CELKEM - mzdová sféra ČR | | 2 950,8 | 23 062 | 104,4 |

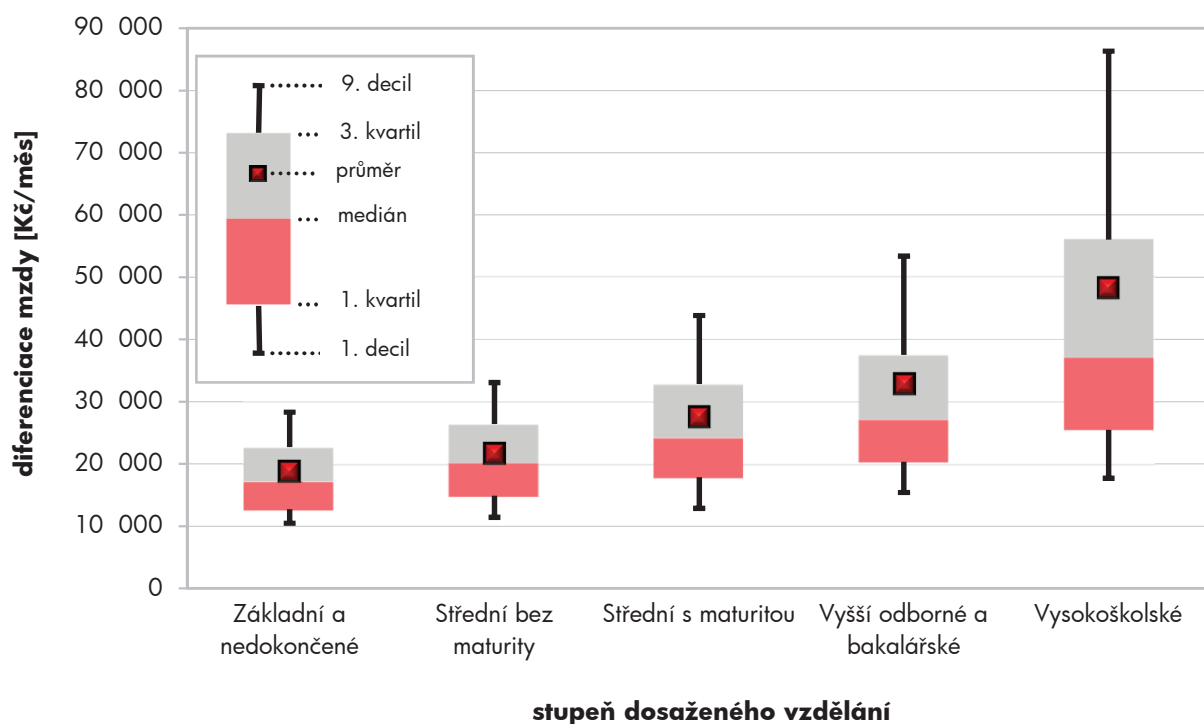
Struktura zaměstnanců podle vzdělání



Hrubá měsíční mzda podle vzdělání

| diferenciace hrubé měsíční mzdy | | | | hrubá měsíční mzda | | složky hrubé měsíční mzdy | | | placená doba |
|---------------------------------|---------------|---------------|---------------|--------------------|-----------------|---------------------------|------------|-------------|--------------|
| 1. decil | 1. kvartil | 3. kvartil | 9. decil | průměr | meziroční změna | odměny | příplatky | náhrady | |
| Kč/měs | Kč/měs | Kč/měs | Kč/měs | Kč/měs | % | % | % | % | hod/měs |
| 10 464 | 12 721 | 22 706 | 28 313 | 18 647 | 104,3 | 14,4 | 5,0 | 10,5 | 174,4 |
| 11 403 | 14 877 | 26 387 | 33 074 | 21 609 | 104,3 | 15,7 | 4,4 | 10,8 | 174,9 |
| 12 843 | 17 866 | 32 826 | 43 852 | 27 588 | 104,3 | 15,9 | 3,1 | 9,9 | 173,2 |
| 15 408 | 20 344 | 37 503 | 53 379 | 32 775 | 104,1 | 14,7 | 2,4 | 9,8 | 172,8 |
| 17 684 | 25 502 | 56 019 | 86 319 | 48 190 | 102,2 | 17,6 | 1,9 | 10,1 | 172,8 |
| 10 806 | 13 983 | 28 238 | 40 340 | 25 107 | 102,5 | 16,0 | 2,3 | 9,4 | 174,3 |
| 11 925 | 16 489 | 31 762 | 45 041 | 27 825 | 103,8 | 16,2 | 3,2 | 10,2 | 173,9 |

Diferenciace hrubé měsíční mzdy podle vzdělání

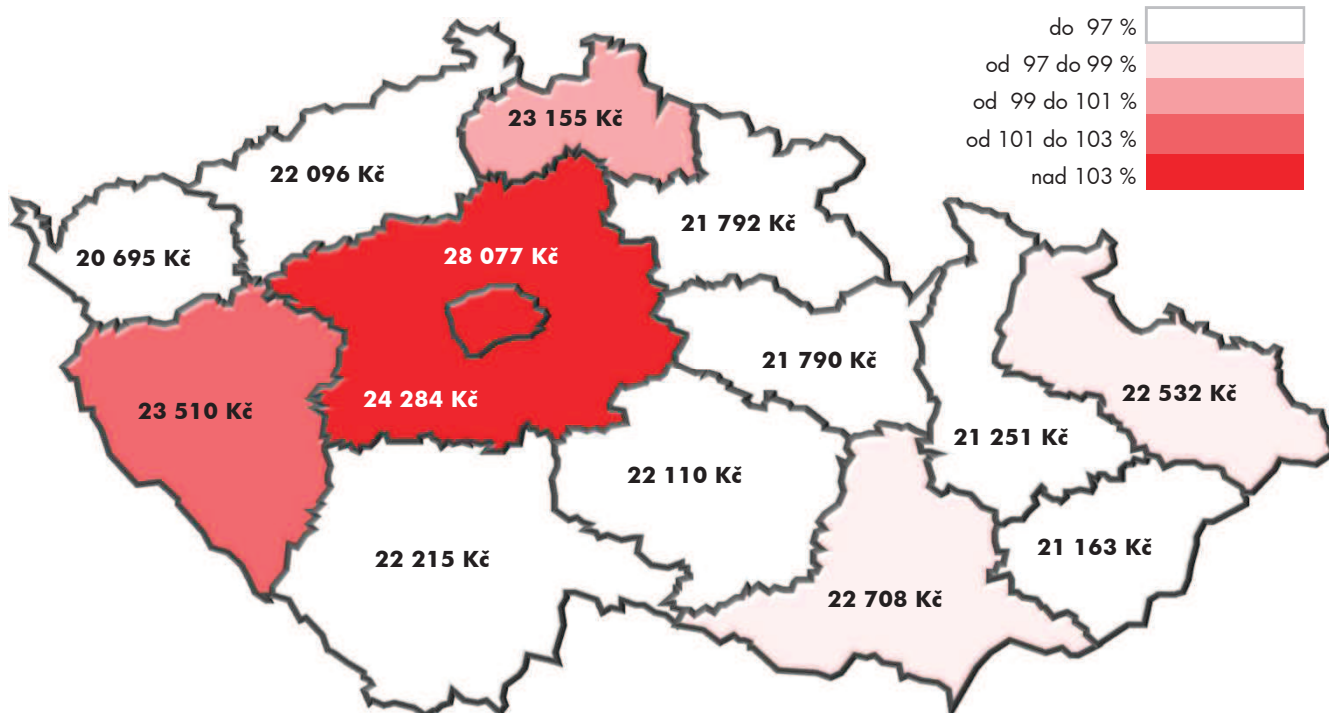


Hrubá měsíční mzda podle krajů

| kraj NUTS 3 | | počet zaměstnanců | hrubá měsíční mzda | |
|---------------------------------|--------------------|----------------------|--------------------|--------------------|
| | | | medián | meziroční změna |
| | | tis. osob | Kč/měs | % |
| CZ010 | Hlavní město Praha | 552,6 | 28 077 | 103,6 |
| CZ020 | Středočeský | 313,0 | 24 284 | 104,7 |
| CZ031 | Jihočeský | 165,0 | 22 215 | 105,8 |
| CZ032 | Plzeňský | 156,3 | 23 510 | 104,3 |
| CZ041 | Karlovarský | 67,4 | 20 695 | 105,1 |
| CZ042 | Ústecký | 182,3 | 22 096 | 105,6 |
| CZ051 | Liberecký | 112,3 | 23 155 | 105,3 |
| CZ052 | Královéhradecký | 145,6 | 21 792 | 104,0 |
| CZ053 | Pardubický | 139,8 | 21 790 | 104,4 |
| CZ063 | Vysočina | 127,2 | 22 110 | 105,4 |
| CZ064 | Jihomoravský | 329,1 | 22 708 | 105,0 |
| CZ071 | Olomoucký | 163,6 | 21 251 | 101,9 |
| CZ072 | Zlínský | 157,9 | 21 163 | 103,1 |
| CZ080 | Moravskoslezský | 320,2 | 22 532 | 103,7 |
| CELKEM - mzdová sféra ČR | | 2 950,8 | 23 062 | 104,4 |

Medián hrubé měsíční mzdy v jednotlivých krajích

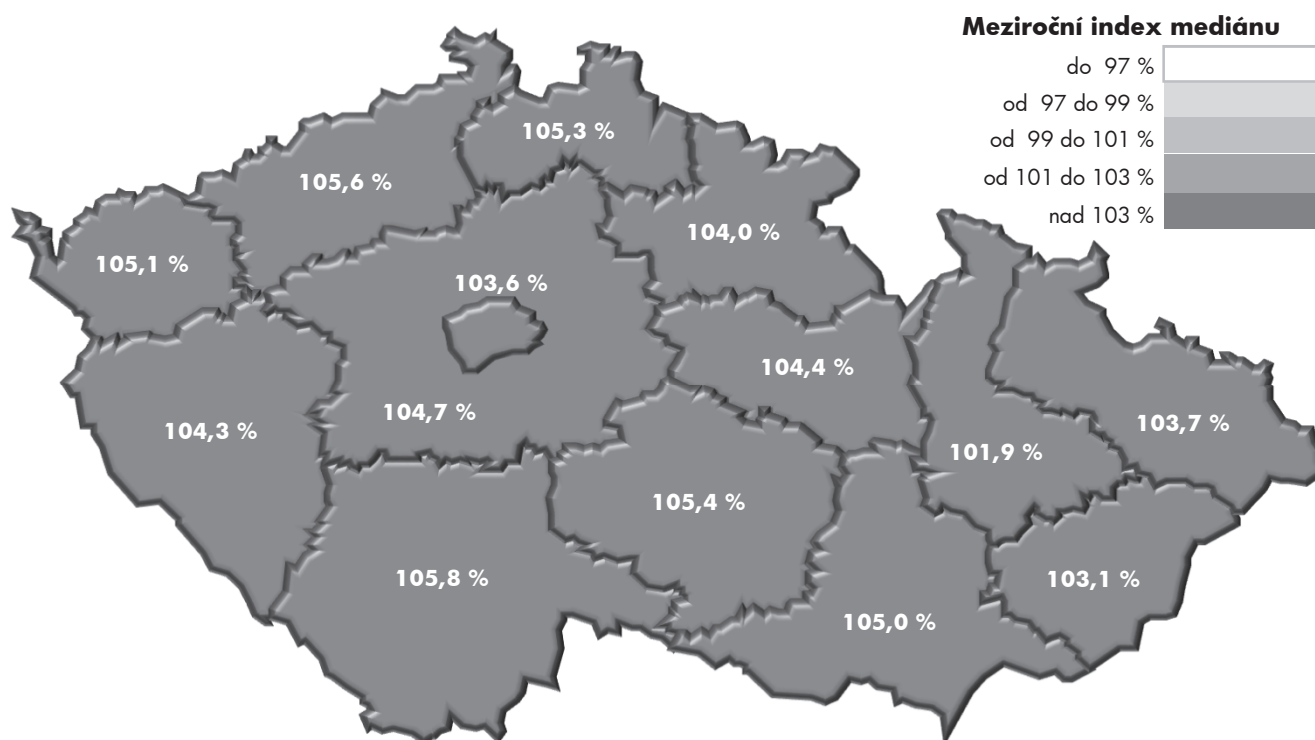
Relace k mediánu za ČR



Hrubá měsíční mzda podle krajů

| diferenciace hrubé měsíční mzdy | | | | hrubá měsíční mzda | | složky hrubé měsíční mzdy | | | placená doba |
|---------------------------------|---------------|---------------|---------------|--------------------|-----------------|---------------------------|------------|-------------|--------------|
| 1. decil | 1. kvartil | 3. kvartil | 9. decil | průměr | meziroční změna | odměny | příplatky | náhrady | |
| Kč/měs | Kč/měs | Kč/měs | Kč/měs | Kč/měs | % | % | % | % | hod/měs |
| 11 886 | 18 881 | 41 773 | 66 132 | 36 792 | 103,2 | 15,7 | 2,2 | 9,8 | 173,5 |
| 12 078 | 17 083 | 32 853 | 44 773 | 28 118 | 103,4 | 15,9 | 3,3 | 10,1 | 174,0 |
| 12 726 | 16 668 | 29 665 | 39 608 | 25 403 | 105,0 | 16,4 | 3,7 | 10,2 | 174,6 |
| 12 647 | 17 375 | 31 263 | 41 611 | 26 766 | 104,0 | 15,7 | 3,9 | 10,2 | 173,6 |
| 12 027 | 15 433 | 27 811 | 35 930 | 23 565 | 106,0 | 16,8 | 4,0 | 10,0 | 174,5 |
| 12 253 | 16 494 | 29 036 | 39 068 | 25 258 | 105,2 | 14,9 | 4,2 | 10,2 | 173,0 |
| 12 776 | 16 962 | 29 542 | 40 063 | 25 915 | 105,2 | 18,6 | 4,9 | 10,4 | 173,6 |
| 12 655 | 16 536 | 28 884 | 38 749 | 24 851 | 104,0 | 16,2 | 3,3 | 10,6 | 173,8 |
| 12 568 | 16 573 | 28 726 | 38 048 | 24 804 | 104,4 | 15,2 | 3,3 | 10,7 | 173,6 |
| 12 444 | 16 332 | 29 134 | 39 223 | 25 191 | 105,4 | 17,6 | 3,5 | 10,9 | 174,3 |
| 11 884 | 16 358 | 31 101 | 44 445 | 27 122 | 104,8 | 15,5 | 2,3 | 10,3 | 174,7 |
| 11 741 | 15 824 | 28 071 | 37 364 | 24 258 | 103,2 | 15,5 | 3,1 | 10,9 | 174,6 |
| 11 940 | 16 056 | 28 122 | 38 741 | 24 438 | 104,1 | 17,9 | 3,4 | 10,7 | 174,6 |
| 11 633 | 15 864 | 30 091 | 39 658 | 25 318 | 104,4 | 16,4 | 4,6 | 10,6 | 172,9 |
| 11 925 | 16 489 | 31 762 | 45 041 | 27 825 | 103,8 | 16,2 | 3,2 | 10,2 | 173,9 |

Meziroční změna mediánu hrubé měsíční mzdy podle krajů



Hrubá měsíční mzda podle státního občanství

| státní občanství | počet zaměstnanců | hrubá měsíční mzda | |
|---------------------------------|----------------------|--------------------|--------------------|
| | | medián | meziroční změna |
| | | tis. osob | Kč/měs |
| CZ Česká republika | 2 829,7 | 23 028 | 104,4 |
| SK Slovensko | 55,7 | 25 671 | 101,9 |
| UA Ukrajina | 15,8 | 18 440 | 109,1 |
| PL Polsko | 10,7 | 22 312 | 103,8 |
| BG Bulharsko | 3,1 | 20 904 | 100,7 |
| RO Rumunsko | 2,8 | 26 093 | 123,2 |
| Ostatní | 32,9 | 26 527 | 97,2 |
| CELKEM - mzdová sféra ČR | 2 950,8 | 23 062 | 104,4 |

Hrubá měsíční mzda podle sekcí ekonomických činností CZ-NACE

| sekcce CZ-NACE | počet zaměstnanců | hrubá měsíční mzda | |
|---------------------------------------------------|----------------------|--------------------|--------------------|
| | | medián | meziroční změna |
| | | tis. osob | Kč/měs |
| A Zemědělství, lesnictví a rybářství | 90,4 | 21 473 | 102,4 |
| B Těžba a dobývání | 27,2 | 30 461 | 101,4 |
| C Zpracovatelský průmysl | 1 016,0 | 24 417 | 104,8 |
| D Výroba a rozvod elektřiny, plynu, tepla | 27,9 | 36 527 | 101,4 |
| E Zásobování vodou, činnosti související s odpady | 44,3 | 24 324 | 103,2 |
| F Stavebnictví | 193,4 | 21 816 | 104,3 |
| G Obchod, opravy motorových vozidel | 454,9 | 19 945 | 104,1 |
| H Doprava a skladování | 227,3 | 23 514 | 104,0 |
| I Ubytování, stravování a pohostinství | 99,7 | 12 092 | 103,6 |
| J Informační a komunikační činnosti | 97,3 | 40 278 | 105,1 |
| K Peněžnictví a pojišťovnictví | 67,0 | 38 067 | 104,0 |
| L Činnosti v oblasti nemovitostí | 41,1 | 21 945 | 104,4 |
| M Profesní, vědecké a technické činnosti | 149,5 | 26 914 | 105,0 |
| N Administrativní a podpůrné činnosti | 158,8 | 15 534 | 106,3 |
| O Veřejná správa, obrana, sociální zabezpečení | 6,7 | 31 409 | 101,8 |
| P Vzdělávání | 57,6 | 28 536 | 101,3 |
| Q Zdravotní a sociální péče | 128,5 | 21 881 | 103,8 |
| R Kulturní, zábavní a rekreační činnosti | 23,3 | 19 346 | 102,3 |
| S Ostatní činnosti | 39,8 | 17 657 | 101,4 |
| CELKEM - mzdová sféra ČR | 2 950,8 | 23 062 | 104,4 |

Hrubá měsíční mzda podle státního občanství

| diferenciace hrubé měsíční mzdy | | | | hrubá měsíční mzda | | složky hrubé měsíční mzdy | | | placená doba |
|---------------------------------|---------------|---------------|---------------|--------------------|-----------------|---------------------------|------------|-------------|--------------|
| 1. decil | 1. kvartil | 3. kvartil | 9. decil | průměr | meziroční změna | odměny | příplatky | náhrady | |
| Kč/měs | Kč/měs | Kč/měs | Kč/měs | Kč/měs | % | % | % | % | hod/měs |
| 11 992 | 16 525 | 31 614 | 44 585 | 27 581 | 103,9 | 16,2 | 3,2 | 10,3 | 173,9 |
| 11 560 | 17 420 | 37 691 | 57 981 | 32 770 | 103,3 | 14,4 | 4,1 | 10,1 | 174,7 |
| 9 588 | 11 973 | 25 035 | 33 926 | 21 009 | 107,8 | 11,4 | 3,4 | 9,5 | 174,6 |
| 10 862 | 16 083 | 31 065 | 42 102 | 28 034 | 102,4 | 16,1 | 6,1 | 10,2 | 172,2 |
| 12 416 | 15 035 | 30 054 | 42 331 | 26 717 | 102,3 | 11,7 | 5,5 | 9,3 | 176,7 |
| 10 127 | 17 510 | 37 718 | 62 392 | 33 856 | 125,2 | 12,0 | 6,0 | 9,6 | 175,3 |
| 10 146 | 14 023 | 43 478 | 77 628 | 43 162 | 98,6 | 15,4 | 2,5 | 9,6 | 174,4 |
| 11 925 | 16 489 | 31 762 | 45 041 | 27 825 | 103,8 | 16,2 | 3,2 | 10,2 | 173,9 |

Hrubá měsíční mzda podle sekcí ekonomických činností CZ-NACE

| diferenciace hrubé měsíční mzdy | | | | hrubá měsíční mzda | | složky hrubé měsíční mzdy | | | placená doba |
|---------------------------------|---------------|---------------|---------------|--------------------|-----------------|---------------------------|------------|-------------|--------------|
| 1. decil | 1. kvartil | 3. kvartil | 9. decil | průměr | meziroční změna | odměny | příplatky | náhrady | |
| Kč/měs | Kč/měs | Kč/měs | Kč/měs | Kč/měs | % | % | % | % | hod/měs |
| 12 767 | 16 696 | 26 319 | 32 108 | 22 628 | 101,7 | 18,4 | 0,6 | 10,6 | 180,5 |
| 19 669 | 24 868 | 37 846 | 46 566 | 33 311 | 100,6 | 21,1 | 8,4 | 13,4 | 169,0 |
| 14 479 | 18 652 | 32 175 | 42 738 | 28 126 | 104,1 | 17,1 | 4,3 | 10,9 | 172,9 |
| 20 675 | 26 761 | 47 292 | 63 537 | 41 859 | 99,7 | 18,2 | 5,2 | 10,7 | 166,8 |
| 14 236 | 19 145 | 29 566 | 37 084 | 26 277 | 102,7 | 19,2 | 2,9 | 10,9 | 173,3 |
| 12 084 | 16 296 | 29 665 | 40 280 | 25 286 | 105,1 | 17,7 | 1,3 | 10,1 | 177,8 |
| 11 262 | 14 392 | 28 571 | 43 758 | 25 864 | 105,0 | 17,5 | 1,4 | 9,0 | 175,0 |
| 12 242 | 16 985 | 30 514 | 37 611 | 25 770 | 103,9 | 12,1 | 5,9 | 10,5 | 172,9 |
| 9 443 | 10 408 | 16 227 | 23 180 | 15 186 | 105,5 | 7,9 | 0,8 | 8,1 | 173,9 |
| 18 784 | 28 321 | 59 145 | 86 525 | 49 538 | 102,7 | 14,4 | 2,5 | 9,4 | 174,0 |
| 21 090 | 27 377 | 56 044 | 89 290 | 50 518 | 102,4 | 18,1 | 1,9 | 10,3 | 173,0 |
| 10 436 | 15 135 | 28 667 | 37 915 | 24 226 | 104,2 | 14,8 | 0,5 | 9,5 | 175,3 |
| 11 892 | 18 452 | 39 383 | 59 410 | 34 202 | 103,1 | 14,9 | 0,6 | 9,7 | 173,1 |
| 9 709 | 11 302 | 21 975 | 29 925 | 18 679 | 104,2 | 11,0 | 3,0 | 9,3 | 172,1 |
| 24 225 | 27 524 | 42 831 | 58 631 | 39 606 | 102,5 | 22,7 | 9,1 | 11,0 | 171,1 |
| 15 916 | 21 566 | 39 498 | 55 728 | 33 728 | 100,9 | 21,7 | 4,2 | 13,4 | 174,3 |
| 13 810 | 17 121 | 28 456 | 40 278 | 25 930 | 105,0 | 12,3 | 6,9 | 9,6 | 174,2 |
| 10 594 | 13 087 | 25 177 | 32 316 | 22 288 | 105,3 | 16,3 | 1,6 | 9,0 | 173,8 |
| 10 403 | 13 596 | 25 059 | 34 976 | 22 025 | 105,0 | 13,9 | 1,2 | 9,5 | 174,7 |
| 11 925 | 16 489 | 31 762 | 45 041 | 27 825 | 103,8 | 16,2 | 3,2 | 10,2 | 173,9 |

Hrubá měsíční mzda podle hlavních tříd a tříd zaměstnání CZ-ISCO

| hlavní třída / třída zaměstnání CZ-ISCO | | počet zaměstnanců | hrubá měsíční mzda | |
|--------------------------------------------|----------------------------------------------------------------------------|----------------------|--------------------|--------------------|
| | | | medián | meziroční změna |
| | | tis. osob | Kč/měs | % |
| D | Manuální pracovníci | 1 549,1 | 19 966 | 104,5 |
| T | Nemanuální pracovníci | 1 399,4 | 28 132 | 104,7 |
| 1 | Řídící pracovníci | 140,6 | 44 639 | 101,9 |
| 11 | Nejvyšší představitelé společností | 10,5 | 51 733 | 92,9 |
| 12 | Řídící pracovníci správy podniku, obchod., admin. a podpůr. činností | 39,9 | 56 832 | 97,2 |
| 13 | Řídící pracovníci výroby, IT, vzdělávání a v příbuzných oborech | 63,8 | 45 918 | 105,3 |
| 14 | Řídící pracovníci ubyt., strav. služeb, obchodu, ostatní řídicí pracovníci | 26,4 | 26 169 | 105,9 |
| 2 | Specialisté | 320,1 | 37 765 | 103,3 |
| 21 | Specialisté v oblasti vědy a techniky | 93,9 | 37 893 | 104,8 |
| 22 | Specialisté v oblasti zdravotnictví | 34,4 | 30 709 | 105,3 |
| 23 | Specialisté v oblasti výchovy a vzdělávání | 30,0 | 31 604 | 99,1 |
| 24 | Specialisté v obchodní sféře a veřejné správě | 85,7 | 40 360 | 102,4 |
| 25 | Specialisté v oblasti informačních a komunikačních technologií | 51,9 | 46 539 | 106,1 |
| 26 | Specialisté v oblasti právní, sociální, kulturní a v příbuzných oblastech | 24,2 | 28 686 | 105,6 |
| 3 | Techničtí a odborní pracovníci | 590,4 | 27 694 | 105,3 |
| 31 | Techničtí a odborní pracovníci v oblasti vědy a techniky | 210,5 | 29 993 | 105,1 |
| 32 | Odborní pracovníci v oblasti zdravotnictví | 60,6 | 22 106 | 103,4 |
| 33 | Odborní pracovníci v obchodní sféře a veřejné správě | 273,5 | 27 557 | 104,8 |
| 34 | Odborní pracovníci v oblasti práva, kultury, sportu a příb. oborech | 13,3 | 19 839 | 102,8 |
| 35 | Technici v oblasti informačních a komunikačních technologií | 32,5 | 33 571 | 102,9 |
| 4 | Úředníci | 259,5 | 21 243 | 103,2 |
| 41 | Všeobecní administrativní pracovníci, sekretáři, pracovníci zadávání dat | 89,1 | 19 097 | 102,4 |
| 42 | Pracovníci informačních služeb, na přepážkách a v příbuzných oborech | 46,4 | 21 323 | 101,6 |
| 43 | Úředníci pro zpracování číselných údajů a v logistice | 105,0 | 23 355 | 104,8 |
| 44 | Ostatní úředníci | 18,9 | 19 390 | 103,2 |

Hrubá měsíční mzda podle hlavních tříd a tříd zaměstnání CZ-ISCO

| diferenciace hrubé měsíční mzdy | | | | hrubá měsíční mzda | | složky hrubé měsíční mzdy | | | | placená doba |
|---------------------------------|------------|------------|----------|--------------------|-----------------|---------------------------|-----------|---------|---------|--------------|
| 1. decil | 1. kvartil | 3. kvartil | 9. decil | průměr | meziroční změna | odměny | příplatky | náhrady | | |
| Kč/měs | Kč/měs | Kč/měs | Kč/měs | Kč/měs | % | % | % | % | hod/měs | |
| 11 266 | 14 627 | 25 916 | 32 352 | 21 130 | 104,8 | 15,3 | 4,9 | 10,8 | 174,9 | |
| 14 072 | 20 013 | 40 549 | 59 958 | 35 256 | 104,0 | 16,7 | 2,2 | 9,9 | 172,8 | |
| 17 728 | 27 512 | 74 107 | 122 392 | 62 958 | 101,3 | 21,0 | 1,3 | 9,7 | 172,6 | |
| 20 908 | 30 307 | 99 384 | 202 907 | 93 003 | 99,1 | 25,5 | 0,6 | 9,2 | 172,7 | |
| 23 856 | 36 216 | 93 039 | 145 340 | 75 892 | 99,0 | 21,4 | 0,9 | 9,7 | 171,6 | |
| 19 897 | 30 593 | 71 463 | 115 086 | 61 145 | 104,7 | 20,5 | 1,8 | 10,0 | 172,1 | |
| 11 858 | 18 508 | 40 323 | 64 180 | 35 771 | 105,4 | 16,6 | 1,6 | 8,8 | 174,9 | |
| 20 551 | 27 459 | 53 324 | 75 230 | 44 724 | 103,3 | 16,0 | 2,3 | 10,3 | 173,1 | |
| 22 355 | 28 740 | 50 999 | 67 107 | 42 816 | 104,0 | 15,3 | 1,5 | 10,4 | 171,4 | |
| 18 445 | 23 609 | 44 905 | 62 561 | 36 993 | 103,7 | 14,4 | 7,4 | 9,2 | 175,5 | |
| 19 315 | 24 420 | 44 378 | 64 115 | 38 264 | 99,9 | 22,9 | 4,2 | 14,9 | 174,0 | |
| 22 243 | 28 900 | 57 919 | 86 238 | 49 863 | 102,4 | 17,3 | 1,0 | 9,8 | 172,9 | |
| 26 834 | 35 002 | 64 018 | 86 568 | 53 437 | 105,7 | 14,0 | 2,4 | 9,6 | 174,4 | |
| 13 087 | 19 164 | 41 410 | 61 287 | 34 247 | 102,4 | 12,5 | 2,0 | 9,8 | 172,7 | |
| 15 419 | 20 927 | 36 899 | 49 148 | 31 249 | 105,0 | 16,8 | 2,4 | 9,9 | 172,7 | |
| 17 879 | 23 153 | 38 998 | 49 505 | 32 799 | 105,3 | 17,1 | 3,2 | 10,3 | 172,7 | |
| 14 559 | 18 147 | 26 675 | 31 005 | 22 957 | 105,2 | 11,8 | 5,3 | 9,6 | 173,0 | |
| 14 503 | 20 658 | 36 961 | 50 815 | 31 609 | 104,8 | 18,1 | 1,2 | 9,8 | 172,4 | |
| 10 401 | 13 505 | 26 787 | 34 641 | 22 154 | 102,3 | 10,3 | 1,6 | 9,5 | 173,0 | |
| 15 818 | 22 841 | 44 785 | 61 779 | 37 364 | 102,4 | 13,3 | 3,5 | 9,2 | 173,9 | |
| 11 857 | 16 271 | 27 615 | 35 421 | 23 135 | 103,4 | 12,8 | 2,2 | 9,8 | 172,3 | |
| 10 434 | 13 611 | 25 733 | 34 114 | 21 420 | 102,4 | 12,6 | 0,9 | 9,5 | 173,8 | |
| 12 456 | 16 929 | 25 742 | 31 223 | 22 236 | 101,9 | 11,7 | 2,1 | 9,6 | 170,8 | |
| 13 694 | 18 021 | 30 772 | 37 767 | 25 200 | 104,7 | 14,2 | 3,1 | 10,0 | 172,8 | |
| 16 194 | 17 429 | 23 369 | 30 879 | 21 953 | 102,4 | 8,0 | 2,4 | 10,2 | 165,9 | |

Hrubá měsíční mzda podle hlavních tříd a tříd zaměstnání CZ-ISCO

| hlavní třída / třída zaměstnání CZ-ISCO | | počet zaměstnanců tis. osob | hrubá měsíční mzda | |
|--------------------------------------------|-------------------------------------------------------------------------|-----------------------------------|--------------------|--------------------|
| | | | medián Kč/měs | meziroční změna |
| 5 | Pracovníci ve službách a prodeji | 361,4 | 14 493 | 103,9 |
| 51 | Pracovníci v oblasti osobních služeb | 97,6 | 12 652 | 103,1 |
| 52 | Pracovníci v oblasti prodeje | 195,7 | 15 419 | 104,1 |
| 53 | Pracovníci osobní péče ve vzdělávání, zdravotnictví a v příb.oblastech | 20,4 | 16 915 | 105,2 |
| 54 | Pracovníci v oblasti ochrany a ostrahy | 47,7 | 12 316 | 107,4 |
| 6 | Kvalifikovaní pracovníci v zemědělství, lesnictví a rybářství | 29,2 | 19 462 | 102,3 |
| 61 | Kvalifikovaní pracovníci v zemědělství | 26,1 | 19 717 | 103,0 |
| 62 | Kvalifikovaní pracovníci v lesnictví, rybářství a myslivosti | 3,2 | 17 966 | 100,0 |
| 7 | Řemeslníci a opraváři | 498,7 | 22 751 | 104,4 |
| 71 | Řemeslníci a kvalifikovaní pracovníci na stavbách (kromě elektrikářů) | 82,9 | 19 779 | 104,3 |
| 72 | Kovodělníci, strojírenští dělníci a pracovníci v příbuzných oborech | 261,4 | 24 215 | 104,4 |
| 73 | Pracovníci v oblasti uměleckých a tradičních řemesel a polygrafie | 16,5 | 21 452 | 107,2 |
| 74 | Pracovníci v oboru elektroniky a elektrotechniky | 60,7 | 26 266 | 106,0 |
| 75 | Zpracovatelé potravin, dřeva, textilu a pracovníci v příbuzných oborech | 74,7 | 17 647 | 102,2 |
| 8 | Obsluha strojů a zařízení, montéři | 567,7 | 22 010 | 104,2 |
| 81 | Obsluha stacionárních strojů a zařízení | 184,8 | 22 812 | 103,9 |
| 82 | Montážní dělníci výrobků a zařízení | 133,7 | 21 096 | 105,0 |
| 83 | Řidiči a obsluha pojízdných zařízení | 249,3 | 22 014 | 104,3 |
| 9 | Pomocní a nekvalifikovaní pracovníci | 180,9 | 15 402 | 104,0 |
| 91 | Uklízeči a pomocníci | 46,4 | 11 911 | 102,4 |
| 92 | Pomocní pracovníci v zemědělství, lesnictví a rybářství | 5,8 | 15 613 | 98,5 |
| 93 | Pomocní pracovníci těžby, stavebnictví, výroby, dopravy a příb.oborech | 107,0 | 17 501 | 104,5 |
| 94 | Pomocní pracovníci při přípravě jídla | 5,6 | 11 946 | 103,3 |
| 96 | Pracovníci s odpady a ostatní pomocní pracovníci | 16,1 | 15 161 | 100,6 |
| CELKEM - mzdová sféra ČR | | 2 950,8 | 23 062 | 104,4 |

Hrubá měsíční mzda podle hlavních tříd a tříd zaměstnání CZ-ISCO

| diferenciace hrubé měsíční mzdy | | | | hrubá měsíční mzda | | složky hrubé měsíční mzdy | | | placená doba |
|---------------------------------|---------------|---------------|---------------|--------------------|-----------------|---------------------------|------------|-------------|--------------|
| 1. decil | 1. kvartil | 3. kvartil | 9. decil | průměr | meziroční změna | odměny | příplatky | náhrady | |
| Kč/měs | Kč/měs | Kč/měs | Kč/měs | Kč/měs | | | | | hod/měs |
| 10 104 | 11 495 | 19 118 | 25 842 | 16 782 | 105,3 | 10,8 | 3,5 | 8,7 | 174,2 |
| 9 547 | 10 551 | 18 569 | 26 097 | 15 746 | 105,8 | 8,4 | 3,0 | 8,6 | 174,2 |
| 10 666 | 12 365 | 19 871 | 26 325 | 17 683 | 105,2 | 12,4 | 3,0 | 8,7 | 174,7 |
| 13 150 | 14 930 | 19 812 | 22 750 | 17 842 | 107,2 | 10,5 | 6,0 | 10,0 | 173,1 |
| 9 694 | 10 618 | 15 375 | 23 607 | 14 754 | 104,0 | 8,1 | 5,9 | 8,7 | 172,4 |
| 12 027 | 15 422 | 23 419 | 27 692 | 19 899 | 102,9 | 16,8 | 0,9 | 10,0 | 178,9 |
| 11 856 | 15 487 | 23 728 | 27 912 | 20 021 | 103,3 | 16,5 | 0,9 | 9,6 | 179,6 |
| 13 743 | 15 130 | 21 422 | 25 151 | 18 895 | 100,2 | 19,6 | 1,2 | 13,5 | 173,4 |
| 13 121 | 17 379 | 28 673 | 35 457 | 23 780 | 104,4 | 16,1 | 4,3 | 11,4 | 175,0 |
| 11 590 | 15 672 | 25 118 | 30 984 | 20 979 | 104,8 | 15,4 | 2,2 | 11,3 | 177,4 |
| 14 970 | 19 515 | 30 036 | 36 735 | 25 285 | 104,4 | 16,7 | 4,6 | 11,6 | 174,8 |
| 12 226 | 15 688 | 27 078 | 33 874 | 22 525 | 106,7 | 17,4 | 3,6 | 10,6 | 172,1 |
| 16 042 | 20 783 | 32 198 | 39 345 | 27 109 | 104,7 | 15,5 | 6,4 | 11,0 | 174,2 |
| 11 285 | 13 888 | 23 034 | 28 983 | 19 315 | 103,7 | 15,2 | 3,7 | 11,3 | 174,1 |
| 13 108 | 17 121 | 27 229 | 33 187 | 22 801 | 104,4 | 16,6 | 6,3 | 10,9 | 175,0 |
| 14 447 | 18 072 | 28 433 | 34 445 | 23 854 | 103,5 | 17,1 | 8,1 | 11,6 | 172,5 |
| 14 028 | 16 987 | 26 091 | 31 729 | 22 155 | 105,4 | 15,7 | 6,5 | 11,3 | 171,8 |
| 12 235 | 16 334 | 26 942 | 32 927 | 22 367 | 104,6 | 16,8 | 4,7 | 10,2 | 178,6 |
| 9 625 | 11 518 | 20 045 | 25 041 | 16 581 | 105,2 | 14,1 | 3,0 | 10,4 | 174,5 |
| 9 319 | 10 083 | 14 795 | 18 157 | 13 101 | 103,3 | 10,9 | 1,5 | 9,8 | 173,0 |
| 10 266 | 12 649 | 19 484 | 22 084 | 16 290 | 102,0 | 11,5 | 0,4 | 10,2 | 181,7 |
| 10 351 | 13 591 | 21 980 | 26 749 | 18 338 | 105,5 | 15,1 | 3,8 | 10,7 | 174,5 |
| 9 690 | 10 694 | 14 794 | 18 047 | 12 986 | 104,3 | 8,4 | 1,7 | 8,5 | 174,6 |
| 9 263 | 11 604 | 19 900 | 25 131 | 16 290 | 104,4 | 16,6 | 2,6 | 9,6 | 175,9 |
| 11 925 | 16 489 | 31 762 | 45 041 | 27 825 | 103,8 | 16,2 | 3,2 | 10,2 | 173,9 |

Hrubá měsíční mzda podle podskupin a kategorií zaměstnání CZ-ISCO

| podskupina zaměstnání / kategorie zaměstnání CZ-ISCO | počet zaměstnanců | hrubá měsíční mzda |
|---------------------------------------------------------------------------------------------|----------------------|-----------------------|
| | tis. osob | medián Kč/měs |
| 1120 Nejvyšší představitelé společností (kr.politických,zájmových a příbuzných organizací) | 9,4 | 58 618 |
| 11201 Nejvyšší představitelé velkých společností a institucí | 1,5 | 137 058 |
| 11202 Nejvyšší představitelé středních společností a institucí | 3,6 | 67 347 |
| 11203 Nejvyšší představitelé malých společností a institucí | 2,6 | 36 055 |
| 1211 Řídící pracovníci v oblasti financí (kromě finančních a pojišťovacích služeb) | 8,8 | 61 766 |
| 12111 Ekonomičtí a finanční náměstci (ředitelé) | 3,0 | 79 169 |
| 12112 Řídící pracovníci v oblasti ekonomiky a financí (kr.finančních,pojišťovacích služeb) | 3,0 | 52 489 |
| 12113 Řídící pracovníci v oblasti účetnictví a kontrolingu | 1,7 | 61 348 |
| 1212 Řídící pracovníci v oblasti lidských zdrojů | 2,5 | 62 235 |
| 12122 Řídící pracovníci v oblasti personální | 1,4 | 58 282 |
| 1219 Ostatní řídicí pracovníci správy podniku, administrativních a podpůrných činností | 7,2 | 49 568 |
| 1221 Řídící pracovníci v oblasti obchodu, marketingu a v příbuzných oblastech | 15,7 | 55 236 |
| 12211 Obchodní náměstci (ředitelé) | 2,9 | 76 082 |
| 12212 Řídící pracovníci v oblasti obchodu | 7,5 | 55 147 |
| 12213 Řídící pracovníci v oblasti marketingu | 2,2 | 44 412 |
| 1222 Řídící pracovníci v oblasti reklamy a styku s veřejností | 0,3 | 77 928 |
| 1223 Řídící pracovníci v oblasti výzkumu a vývoje | 3,9 | 64 329 |
| 12232 Řídící pracovníci v oblasti technického rozvoje | 2,2 | 60 639 |
| 1311 Řídící pracovníci v zemědělství, lesnictví, myslivosti a v oblasti životního prostředí | 3,5 | 36 920 |
| 13112 Řídící pracovníci v zemědělství a zahradnictví | 2,1 | 31 694 |
| 1321 Řídící pracovníci v průmyslové výrobě | 20,5 | 51 546 |
| 13211 Výrobní a techničtí náměstci (ředitelé) v průmyslové výrobě | 6,3 | 65 967 |
| 13212 Řídící pracovníci ve zpracovatelském průmyslu | 11,0 | 43 145 |
| 13213 Řídící pracovníci v energetice | 1,5 | 64 085 |
| 1322 Řídící pracovníci v těžbě a geologii | 0,3 | 62 991 |
| 1323 Řídící pracovníci ve stavebnictví a zeměměřičtí | 10,9 | 37 390 |
| 13233 Řídící pracovníci stavebního provozu | 5,1 | 37 216 |
| 1324 Řídící pracovníci v dopravě, logistice a příbuzných oborech | 9,4 | 45 299 |
| 13241 Řídící pracovníci v oblasti zásobování a nákupu | 2,0 | 49 281 |
| 13242 Řídící pracovníci v oblasti skladování | 1,4 | 38 534 |
| 13243 Řídící pracovníci v oblasti dopravy | 3,7 | 45 118 |
| 13245 Řídící pracovníci v oblasti logistiky | 1,2 | 55 213 |
| 1330 Řídící pracovníci v oblasti informačních a komunikačních technologií | 5,9 | 64 449 |
| 13302 Řídící pracovníci v oblasti informačních technologií a činností | 3,7 | 70 622 |
| 1342 Řídící pracovníci v oblasti zdravotnictví | 2,1 | 55 875 |
| 13422 Primáři v oblasti zdravotnictví | 0,9 | 86 197 |
| 1343 Řídící pracovníci v oblasti péče o seniory | 0,1 | 32 827 |
| 1344 Řídící pracovníci v sociální oblasti (kromě péče o seniory) | 0,2 | 29 103 |
| 1345 Řídící pracovníci v oblasti vzdělávání | 1,4 | 37 539 |
| 1346 Řídící pracovníci v oblasti finančních a pojišťovacích služeb | 4,5 | 77 899 |
| 13461 Řídící pracovníci v oblasti finančních služeb | 3,3 | 83 309 |
| 13462 Řídící pracovníci v oblasti pojišťovacích služeb | 1,0 | 67 173 |
| 1349 Řídící pracovníci knihoven, muzeí, v oblasti práva a bezpečnosti a v dalších oblastech | 1,7 | 36 584 |

Hrubá měsíční mzda podle podskupin a kategorií zaměstnání CZ-ISCO

| diferenciace hrubé měsíční mzdy | | | | hrubá měsíční mzda | | | | placená doba | kvalita odhadu |
|---------------------------------|------------|------------|----------|--------------------|--------|--------|-----------|-----------------|-------------------|
| 1. decil | 1. kvartil | 3. kvartil | 9. decil | průměr | z toho | | | | |
| Kč/měs | Kč/měs | Kč/měs | Kč/měs | | Kč/měs | odměny | příplatky | náhrady | hod/měs |
| | | | | | % | % | % | | |
| 23 441 | 34 957 | 107 879 | 218 767 | 99 288 | 26,1 | 0,6 | 9,2 | 172,7 | B |
| 37 434 | 78 187 | 258 357 | 428 270 | 202 271 | 28,5 | 1,2 | 9,5 | 170,7 | B |
| 27 219 | 44 641 | 124 023 | 212 724 | 104 477 | 25,2 | 0,4 | 9,2 | 172,8 | B |
| 15 038 | 24 724 | 54 208 | 83 719 | 46 298 | 17,1 | 0,3 | 8,5 | 173,2 | B |
| 27 163 | 39 622 | 105 251 | 156 928 | 82 431 | 20,7 | 0,7 | 9,7 | 171,5 | A |
| 28 942 | 46 430 | 123 737 | 199 493 | 101 452 | 21,5 | 0,5 | 9,8 | 171,3 | B |
| 26 144 | 36 669 | 89 240 | 135 079 | 70 885 | 21,0 | 1,0 | 9,6 | 171,4 | B |
| 29 353 | 39 622 | 86 958 | 132 484 | 72 901 | 19,2 | 0,8 | 9,9 | 171,3 | B |
| 29 877 | 40 856 | 100 668 | 155 671 | 83 138 | 19,4 | 1,0 | 10,3 | 171,1 | A |
| 33 507 | 40 196 | 84 198 | 130 550 | 73 027 | 18,1 | 1,0 | 10,3 | 171,0 | A |
| 22 190 | 34 804 | 77 490 | 117 345 | 63 845 | 22,1 | 1,6 | 9,8 | 171,5 | B |
| 21 243 | 34 781 | 93 852 | 149 072 | 75 759 | 22,1 | 0,6 | 9,5 | 172,2 | A |
| 35 417 | 51 712 | 126 146 | 196 023 | 103 165 | 23,9 | 0,4 | 9,7 | 171,5 | B |
| 24 362 | 35 171 | 94 767 | 146 089 | 75 919 | 23,2 | 0,8 | 9,5 | 172,2 | A |
| 19 183 | 24 517 | 86 668 | 137 387 | 65 293 | 18,1 | 0,5 | 9,1 | 172,0 | C |
| 21 937 | 45 758 | 111 604 | 186 416 | 88 689 | 18,8 | 0,5 | 10,0 | 170,1 | C |
| 33 432 | 46 424 | 93 389 | 136 753 | 80 477 | 20,6 | 1,2 | 10,3 | 169,7 | A |
| 32 485 | 43 940 | 87 194 | 122 438 | 73 290 | 19,6 | 1,5 | 9,9 | 169,3 | A |
| 23 579 | 27 909 | 49 230 | 62 786 | 41 536 | 22,3 | 0,6 | 10,4 | 173,4 | B |
| 21 473 | 25 432 | 40 331 | 48 588 | 34 309 | 19,2 | 0,2 | 10,4 | 175,6 | B |
| 20 698 | 32 466 | 74 745 | 116 402 | 63 878 | 21,2 | 1,2 | 9,8 | 170,7 | A |
| 28 894 | 51 001 | 106 361 | 162 221 | 88 293 | 24,0 | 1,1 | 9,8 | 169,7 | A |
| 20 831 | 30 346 | 64 079 | 92 566 | 51 253 | 18,1 | 1,0 | 9,7 | 172,0 | A |
| 40 107 | 49 635 | 87 642 | 126 542 | 76 793 | 20,9 | 2,2 | 10,4 | 164,5 | A |
| 39 176 | 48 280 | 90 177 | 155 113 | 83 988 | 28,6 | 1,5 | 12,5 | 166,3 | A |
| 17 076 | 25 893 | 53 764 | 83 315 | 46 155 | 21,3 | 0,7 | 9,1 | 173,9 | B |
| 17 076 | 25 069 | 50 982 | 64 890 | 40 926 | 19,0 | 0,8 | 9,4 | 174,7 | B |
| 21 701 | 32 357 | 67 061 | 100 253 | 57 459 | 19,7 | 1,3 | 10,6 | 170,4 | A |
| 23 238 | 34 903 | 83 637 | 137 381 | 68 135 | 20,4 | 1,3 | 10,3 | 171,0 | A |
| 22 207 | 29 383 | 52 432 | 80 159 | 46 937 | 18,8 | 1,6 | 9,9 | 174,0 | A |
| 20 044 | 32 034 | 62 487 | 89 687 | 53 603 | 19,8 | 1,4 | 11,1 | 168,1 | A |
| 31 097 | 39 356 | 87 926 | 124 587 | 70 883 | 14,9 | 1,1 | 10,0 | 172,5 | A |
| 14 523 | 35 053 | 98 817 | 145 928 | 78 068 | 18,0 | 2,1 | 9,5 | 173,3 | A |
| 30 045 | 47 666 | 105 471 | 154 218 | 85 992 | 16,9 | 2,2 | 10,0 | 174,1 | A |
| 29 040 | 34 904 | 82 777 | 117 516 | 64 809 | 15,3 | 9,7 | 10,1 | 176,3 | A |
| 56 259 | 69 013 | 112 925 | 143 815 | 94 313 | 16,8 | 11,6 | 9,5 | 178,6 | A |
| 21 971 | 27 488 | 45 657 | 49 909 | 35 556 | 13,3 | 2,9 | 10,8 | 172,0 | C |
| 20 969 | 24 791 | 36 245 | 44 347 | 31 569 | 12,9 | 5,3 | 9,8 | 171,4 | B |
| 15 993 | 24 450 | 48 986 | 74 304 | 43 467 | 18,7 | 5,8 | 12,6 | 173,0 | C |
| 36 079 | 50 616 | 135 536 | 216 995 | 107 773 | 24,3 | 3,4 | 10,3 | 172,7 | A |
| 35 920 | 50 925 | 144 013 | 225 799 | 113 134 | 22,6 | 2,9 | 10,4 | 172,5 | A |
| 41 308 | 51 103 | 99 903 | 141 863 | 83 091 | 25,6 | 6,7 | 10,3 | 173,2 | A |
| 16 804 | 21 850 | 53 213 | 81 494 | 46 927 | 18,9 | 1,8 | 10,3 | 171,9 | B |

Hrubá měsíční mzda podle podskupin a kategorií zaměstnání CZ-ISCO

| podskupina zaměstnání / kategorie zaměstnání CZ-ISCO | počet zaměstnanců | hrubá měsíční mzda |
|-------------------------------------------------------------------------------------------------|----------------------|-----------------------|
| | tis. osob | medián Kč/měs |
| 1411 Řídící pracovníci v oblasti ubytovacích služeb | 0,8 | 32 381 |
| 1412 Řídící pracovníci v oblasti stravovacích služeb | 1,3 | 21 474 |
| 1420 Řídící pracovníci v maloobchodě a velkoobchodě | 15,6 | 26 711 |
| 14201 Řídící pracovníci v maloobchodě | 8,4 | 26 216 |
| 14202 Řídící pracovníci ve velkoobchodě | 3,5 | 32 620 |
| 1431 Řídící pracovníci v oblasti kultury, vydavatelství, sportu a zábavy | 1,2 | 23 680 |
| 1439 Řídící pracovníci cestovních kanceláří, nemovitostí, opravárenských, osobních aj. služeb | 5,8 | 26 615 |
| 14394 Řídící pracovníci v oblasti nemovitostí | 3,4 | 25 717 |
| 2111 Fyzici a astronomové | 3,0 | 43 771 |
| 21111 Výzkumní a vývojoví vědečtí pracovníci ve fyzikálních oborech | 2,5 | 43 418 |
| 2113 Chemici (kromě chemického inženýrství) | 2,1 | 34 334 |
| 2120 Specialisté v oblasti matematiky, statistiky a pojistné matematiky | 0,6 | 46 177 |
| 2131 Biologové, botanici, zoologové a příbuzní specialisté | 4,9 | 35 319 |
| 2132 Specialisté v oblasti zemědělství, lesnictví, rybářství a vodního hospodářství | 3,9 | 31 983 |
| 2141 Specialisté v oblasti průmyslového inženýrství a v příbuzných oblastech | 12,3 | 37 845 |
| 21414 Specialisté v oblasti dopravy | 4,6 | 35 675 |
| 2142 Stavební inženýři | 12,2 | 31 747 |
| 2144 Strojní inženýři | 18,7 | 42 979 |
| 21442 Strojní inženýři projektanti, konstruktéři | 7,8 | 40 620 |
| 2145 Chemičtí inženýři a specialisté v příb. odorech (gumár., plastik., potrav., vodár. apod.) | 3,7 | 40 282 |
| 2146 Důlní, hutní, slévárenští inženýři | 0,6 | 41 789 |
| 2149 Inženýři v ostatních oborech (textilní, kožedělný, polygrafický, dřevařský apod.) | 3,9 | 37 021 |
| 2151 Inženýři elektrotechnici a energetici | 10,1 | 43 089 |
| 21512 Inženýři elektrotechnici a energetici projektanti, konstruktéři | 3,2 | 40 663 |
| 2152 Inženýři elektronici | 4,3 | 41 882 |
| 2153 Inženýři v oblasti elektronických komunikací (včetně radiokomunikací) | 1,1 | 44 402 |
| 2163 Průmysloví a produktoví designéři, módní návrháři | 0,2 | 35 345 |
| 2166 Grafici a výtvarníci v multimédiích | 0,5 | 29 850 |
| 2212 Lékaři specialisté | 11,5 | 43 718 |
| 22128 Lékaři bez atestace (kromě oborů praktického lékařství) | 1,8 | 37 926 |
| 2221 Všeobecné sestry se specializací | 8,6 | 28 200 |
| 22212 Sestry pro intenzivní péči (včetně pediatrie a neonatologie) | 2,3 | 30 351 |
| 2250 Veterinární lékaři | 0,1 | 31 722 |
| 2262 Farmaceuti | 5,4 | 38 656 |
| 22622 Farmaceuti se specializací pro veřejné lékárenství | 3,6 | 38 325 |
| 2265 Specialisté v oblasti dietetiky a výživy | 0,2 | 22 502 |
| 2269 Specialisté v oblasti zdravotnictví jinde neuvedení | 0,1 | 24 441 |
| 2310 Učitelé na vysokých a vyšších odborných školách | 19,7 | 36 852 |
| 23102 Profesori na vysokých školách | 2,0 | 62 528 |
| 23103 Docenti na vysokých školách | 4,2 | 46 700 |
| 23104 Odborní asistenti na vysokých školách | 9,0 | 34 060 |
| 2320 Učitelé odbor. předmětů, praktického vyučování, lektori (kr. žáků se spec. vzděl. potřeb.) | 1,6 | 25 502 |
| 2411 Specialisté v oblasti účetnictví | 16,8 | 36 088 |

Hrubá měsíční mzda podle podskupin a kategorií zaměstnání CZ-ISCO

| diferenciace hrubé měsíční mzdy | | | | hrubá měsíční mzda | | | | placená doba | kvalita odhadu |
|---------------------------------|------------|------------|----------|--------------------|--------|--------|-----------|--------------|----------------|
| 1. decil | 1. kvartil | 3. kvartil | 9. decil | průměr | z toho | | | | |
| Kč/měs | Kč/měs | Kč/měs | Kč/měs | | Kč/měs | odměny | příplatky | náhrady | hod/měs |
| | | | | | % | % | % | | |
| 11 622 | 19 971 | 37 797 | 56 146 | 34 687 | 13,1 | 1,4 | 7,9 | 173,1 | C |
| 10 410 | 11 991 | 37 123 | 52 126 | 28 023 | 18,5 | 1,6 | 8,4 | 173,7 | C |
| 11 878 | 18 589 | 43 812 | 71 435 | 37 046 | 16,3 | 2,2 | 8,7 | 174,4 | A |
| 14 891 | 21 006 | 38 068 | 64 180 | 34 645 | 15,1 | 4,2 | 9,5 | 174,8 | A |
| 10 548 | 18 242 | 62 855 | 100 425 | 47 925 | 17,6 | 0,3 | 8,4 | 173,6 | C |
| 10 040 | 14 494 | 41 870 | 71 725 | 35 168 | 17,9 | 2,1 | 9,7 | 173,9 | C |
| 11 858 | 22 404 | 35 708 | 57 145 | 32 113 | 13,4 | 0,3 | 8,6 | 178,0 | B |
| 11 858 | 15 910 | 34 159 | 40 323 | 27 144 | 14,3 | 0,1 | 7,7 | 180,9 | C |
| 27 063 | 33 783 | 57 228 | 73 658 | 48 189 | 19,1 | 1,0 | 11,0 | 171,7 | A |
| 26 888 | 33 457 | 55 789 | 71 890 | 47 275 | 19,3 | 1,1 | 11,0 | 171,6 | A |
| 20 011 | 25 474 | 45 729 | 60 742 | 38 572 | 19,5 | 5,0 | 10,6 | 171,3 | A |
| 29 520 | 39 141 | 61 601 | 83 875 | 53 140 | 14,7 | 0,7 | 11,2 | 172,5 | A |
| 22 901 | 25 778 | 50 935 | 79 019 | 43 935 | 13,7 | 1,2 | 11,1 | 173,6 | B |
| 22 969 | 27 409 | 37 548 | 46 273 | 33 980 | 19,7 | 0,6 | 9,4 | 173,2 | A |
| 24 748 | 30 206 | 48 788 | 68 327 | 44 422 | 13,8 | 1,6 | 11,2 | 168,9 | A |
| 24 283 | 31 020 | 41 623 | 49 368 | 37 060 | 14,3 | 1,4 | 13,5 | 164,9 | A |
| 18 779 | 23 937 | 42 382 | 56 932 | 36 064 | 15,8 | 0,7 | 9,5 | 173,6 | A |
| 25 461 | 33 071 | 54 153 | 64 636 | 45 180 | 15,5 | 2,1 | 10,3 | 169,9 | A |
| 26 058 | 32 020 | 51 186 | 63 185 | 43 580 | 13,0 | 2,2 | 10,4 | 170,2 | A |
| 26 253 | 31 424 | 53 417 | 71 245 | 45 195 | 14,3 | 1,3 | 10,0 | 169,9 | A |
| 25 779 | 32 759 | 51 084 | 61 597 | 44 383 | 17,7 | 4,2 | 11,7 | 166,5 | A |
| 23 481 | 29 541 | 50 761 | 67 850 | 42 962 | 13,9 | 1,7 | 10,5 | 169,8 | B |
| 25 968 | 33 013 | 57 441 | 75 736 | 48 173 | 14,9 | 2,3 | 10,4 | 170,7 | A |
| 27 819 | 33 140 | 51 446 | 68 510 | 45 253 | 15,1 | 1,3 | 10,7 | 171,7 | A |
| 27 861 | 33 552 | 52 918 | 66 477 | 45 583 | 13,3 | 1,6 | 10,2 | 176,0 | A |
| 31 899 | 35 423 | 70 196 | 94 980 | 56 066 | 11,4 | 2,1 | 11,0 | 173,1 | C |
| 22 028 | 25 404 | 49 717 | 69 515 | 41 060 | 13,0 | 2,1 | 10,1 | 171,5 | A |
| 10 226 | 21 754 | 35 712 | 43 832 | 29 866 | 10,4 | 3,9 | 10,6 | 173,2 | B |
| 17 418 | 27 343 | 59 141 | 81 064 | 47 528 | 14,7 | 9,2 | 9,1 | 179,4 | B |
| 26 549 | 30 186 | 50 312 | 63 654 | 42 682 | 10,6 | 14,1 | 8,6 | 191,9 | A |
| 21 428 | 24 015 | 31 929 | 37 171 | 28 986 | 9,2 | 13,5 | 10,0 | 171,2 | A |
| 24 830 | 27 637 | 34 056 | 39 013 | 31 628 | 8,7 | 18,1 | 9,7 | 170,9 | A |
| 18 474 | 24 788 | 40 211 | 56 566 | 34 723 | 17,6 | 4,3 | 11,4 | 172,4 | (B) |
| 22 405 | 28 770 | 48 906 | 58 404 | 40 120 | 17,2 | 1,6 | 9,1 | 176,4 | B |
| 19 791 | 24 666 | 49 297 | 62 878 | 39 726 | 14,9 | 1,4 | 9,3 | 176,3 | B |
| 16 964 | 19 291 | 25 221 | 30 462 | 23 451 | 8,4 | 8,3 | 10,0 | 174,9 | A |
| 17 249 | 21 174 | 29 735 | 36 469 | 27 974 | 12,0 | 4,9 | 10,5 | 171,5 | A |
| 23 147 | 28 453 | 50 609 | 71 588 | 43 756 | 27,2 | 5,1 | 15,2 | 173,9 | A |
| 34 717 | 44 539 | 88 674 | 123 184 | 73 266 | 32,9 | 6,6 | 15,8 | 174,1 | A |
| 29 031 | 35 771 | 63 082 | 85 368 | 53 224 | 29,6 | 5,7 | 15,4 | 174,0 | A |
| 23 738 | 27 929 | 43 685 | 56 719 | 37 904 | 25,8 | 5,1 | 15,5 | 174,0 | A |
| 12 256 | 17 729 | 39 067 | 54 397 | 31 665 | 13,4 | 1,2 | 11,9 | 172,5 | B |
| 20 514 | 26 740 | 51 492 | 75 505 | 44 373 | 14,7 | 0,7 | 9,8 | 173,0 | A |

Hrubá měsíční mzda podle podskupin a kategorií zaměstnání CZ-ISCO

| podskupina zaměstnání / kategorie zaměstnání CZ-ISCO | počet zaměstnanců | hrubá měsíční mzda |
|---------------------------------------------------------------------------------------|----------------------|-----------------------|
| | tis. osob | medián Kč/měs |
| 24111 Hlavní účetní | 6,3 | 34 831 |
| 2412 Finanční a investiční poradci a příbuzní specialisté | 5,9 | 45 473 |
| 24124 Bankovní makléři | 2,4 | 41 950 |
| 2413 Finanční analytici a specialisté v peněžnictví a pojišťovnictví | 9,7 | 44 024 |
| 2422 Specialisté v oblasti strategie a politiky organizací | 12,0 | 38 652 |
| 2423 Specialisté v oblasti personálního řízení | 3,1 | 40 324 |
| 2424 Specialisté v oblasti vzdělávání a rozvoje lidských zdrojů | 0,9 | 42 006 |
| 2431 Specialisté v oblasti reklamy a marketingu, průzkumu trhu | 12,8 | 37 487 |
| 24311 Specialisté v oblasti marketingu | 7,8 | 40 650 |
| 2433 Specialisté v oblasti prodeje a nákupu produktů a služeb (kromě ICT) | 17,0 | 43 279 |
| 24331 Specialisté v oblasti prodeje a nákupu strojů, přístrojů a zařízení (kromě ICT) | 4,2 | 40 693 |
| 2434 Specialisté v oblasti prodeje a nákupu informačních a komunikačních technologií | 2,7 | 46 895 |
| 2511 Systémoví analytici | 7,9 | 51 307 |
| 2512 Vývojáři softwaru | 8,6 | 50 415 |
| 2513 Vývojáři webu a multimédií | 0,2 | 53 289 |
| 2514 Programátoři počítačových aplikací specialisté | 16,6 | 44 115 |
| 2519 Specialisté v oblasti testování softwaru a příbuzní pracovníci | 2,8 | 43 581 |
| 2521 Návrháři a správci databází | 1,6 | 46 279 |
| 2522 Systémoví administrátoři, správci počítačových sítí | 9,6 | 44 318 |
| 2523 Specialisté v oblasti počítačových sítí (kromě správců) | 1,2 | 49 723 |
| 2529 Specialisté v oblasti bezpečnosti dat a příbuzní pracovníci | 0,4 | 61 612 |
| 2611 Advokáti, státní zástupci a příbuzní pracovníci | 2,9 | 16 592 |
| 2619 Podnikoví právníci, ostatní specialisté v oblasti práva | 2,9 | 47 482 |
| 2621 Specialisté archiváři, kurátoři a správci památkových objektů | 0,1 | 33 642 |
| 2622 Specialisté v knihovnách a v příbuzných oblastech | 0,4 | 25 286 |
| 2631 Specialisté v oblasti ekonomie | 4,7 | 40 635 |
| 26312 Specialisté v oblasti podnikové ekonomie | 4,5 | 40 296 |
| 2632 Sociologové, antropologové a specialisté v příbuzných oborech | 0,1 | 32 644 |
| 2633 Filozofové, historici a politologové | 0,2 | 32 997 |
| 2634 Psychologové | 0,1 | 32 083 |
| 2635 Specialisté v oblasti sociální práce | 1,1 | 21 802 |
| 2636 Specialisté v církevní oblasti a v příbuzných oblastech | 1,6 | 20 426 |
| 2642 Redaktoři, novináři a příbuzní pracovníci | 4,7 | 28 479 |
| 2643 Překladaatelé, tlumočníci a jazykovědci | 0,8 | 26 608 |
| 2654 Režiséři, dramaturgové, produkční a příbuzní specialisté | 1,2 | 31 113 |
| 2656 Moderátoři v rozhlasu, televizi a ostatní moderátoři | 0,1 | 40 172 |
| 3111 Technici v chemických a fyzikálních vědách (kromě chemického inženýrství) | 2,8 | 30 443 |
| 3112 Stavební technici | 25,9 | 25 764 |
| 31124 Stavební technici přípravy a realizace investic, inženýringu | 5,3 | 30 425 |
| 31126 Stavební technici provozní | 6,2 | 30 126 |
| 3113 Elektrotechnici a technici energetici | 19,1 | 33 784 |
| 31136 Elektrotechnici a technici energetici přístrojů, strojů a zařízení | 4,1 | 34 750 |
| 3114 Technici elektronici | 8,6 | 32 841 |

Hrubá měsíční mzda podle podskupin a kategorií zaměstnání CZ-ISCO

| diferenciace hrubé měsíční mzdy | | | | hrubá měsíční mzda | | | | placená doba | kvalita odhadu |
|---------------------------------|------------|------------|----------|--------------------|--------|--------|-----------|-----------------|-------------------|
| 1. decil | 1. kvartil | 3. kvartil | 9. decil | průměr | z toho | | | | |
| Kč/měs | Kč/měs | Kč/měs | Kč/měs | | Kč/měs | odměny | příplatky | náhrady | hod/měs |
| | | | | | % | % | % | | |
| 22 697 | 27 755 | 48 937 | 69 799 | 42 100 | 16,7 | 0,4 | 9,7 | 172,1 | A |
| 27 140 | 34 267 | 71 585 | 113 228 | 62 084 | 22,3 | 1,1 | 10,1 | 173,8 | A |
| 30 817 | 35 454 | 56 830 | 105 667 | 60 269 | 22,5 | 0,7 | 10,0 | 174,6 | (A) |
| 24 917 | 32 261 | 61 509 | 91 463 | 52 975 | 14,0 | 1,9 | 10,4 | 173,1 | A |
| 19 079 | 27 332 | 55 673 | 86 324 | 49 130 | 16,4 | 1,1 | 9,5 | 172,4 | B |
| 26 198 | 32 083 | 54 063 | 73 610 | 47 690 | 14,4 | 1,4 | 10,5 | 171,0 | A |
| 28 598 | 33 124 | 55 330 | 76 392 | 47 689 | 14,0 | 1,7 | 11,1 | 171,2 | A |
| 20 571 | 27 830 | 54 665 | 83 383 | 47 254 | 14,5 | 0,7 | 9,5 | 172,3 | A |
| 22 480 | 29 010 | 58 087 | 86 627 | 49 731 | 15,1 | 0,9 | 9,5 | 171,7 | A |
| 22 718 | 30 434 | 62 440 | 90 610 | 51 747 | 23,4 | 0,4 | 9,5 | 172,7 | A |
| 25 306 | 32 506 | 57 894 | 76 950 | 49 004 | 25,8 | 0,9 | 9,3 | 172,9 | B |
| 29 105 | 33 438 | 72 699 | 116 550 | 65 608 | 18,5 | 2,9 | 9,9 | 176,9 | B |
| 28 325 | 38 163 | 71 947 | 97 069 | 58 931 | 13,6 | 2,7 | 10,1 | 172,6 | A |
| 28 931 | 39 749 | 70 606 | 94 805 | 57 747 | 14,1 | 1,0 | 8,8 | 175,4 | A |
| 34 248 | 40 323 | 74 116 | 99 665 | 61 027 | 14,0 | 1,6 | 10,1 | 174,3 | C |
| 26 034 | 33 973 | 59 007 | 79 845 | 50 013 | 15,5 | 2,3 | 9,8 | 174,3 | A |
| 27 495 | 35 836 | 63 902 | 102 872 | 57 606 | 12,5 | 2,8 | 10,1 | 173,2 | B |
| 18 633 | 31 188 | 65 113 | 87 968 | 51 315 | 13,6 | 3,0 | 10,0 | 173,9 | A |
| 26 840 | 34 003 | 60 302 | 77 673 | 49 597 | 12,4 | 4,2 | 9,6 | 175,7 | A |
| 27 609 | 37 111 | 69 896 | 88 275 | 55 179 | 12,5 | 2,6 | 9,6 | 172,4 | A |
| 37 191 | 46 225 | 79 533 | 101 093 | 68 952 | 14,0 | 3,0 | 10,1 | 172,8 | A |
| 9 604 | 10 348 | 22 342 | 36 875 | 20 380 | 3,7 | 0,0 | 7,2 | 175,1 | C |
| 27 314 | 32 586 | 67 077 | 98 561 | 57 354 | 16,0 | 1,3 | 10,6 | 171,7 | A |
| 22 399 | 26 552 | 44 639 | 52 998 | 39 732 | 19,3 | 1,1 | 10,6 | 171,4 | A |
| 18 936 | 21 441 | 31 137 | 40 375 | 28 092 | 16,8 | 4,3 | 10,5 | 173,2 | A |
| 23 242 | 30 012 | 55 138 | 77 003 | 46 842 | 17,1 | 1,6 | 10,1 | 169,3 | B |
| 22 610 | 30 012 | 54 325 | 75 001 | 46 240 | 17,1 | 1,4 | 10,2 | 169,4 | B |
| 21 533 | 26 847 | 47 232 | 61 173 | 37 798 | 10,6 | 0,1 | 10,5 | 173,9 | (A) |
| 22 517 | 26 644 | 37 546 | 47 666 | 34 149 | 13,1 | 0,5 | 9,8 | 174,0 | A |
| 22 465 | 27 252 | 53 014 | 62 572 | 38 681 | 8,2 | 1,8 | 11,2 | 172,2 | B |
| 15 496 | 17 077 | 25 609 | 31 622 | 22 499 | 10,9 | 1,8 | 10,8 | 172,7 | A |
| 13 858 | 17 050 | 25 036 | 30 324 | 21 623 | 8,6 | 6,5 | 10,1 | 173,6 | A |
| 14 056 | 19 967 | 37 078 | 48 449 | 31 136 | 7,5 | 3,8 | 9,6 | 172,7 | B |
| 14 409 | 15 704 | 34 269 | 48 495 | 29 083 | 11,1 | 0,7 | 9,8 | 174,3 | B |
| 9 760 | 16 988 | 40 954 | 55 143 | 32 886 | 8,3 | 2,4 | 8,9 | 178,2 | C |
| 29 749 | 33 449 | 53 593 | 72 799 | 48 034 | 11,6 | 6,8 | 10,7 | 172,7 | (A) |
| 20 477 | 24 534 | 38 911 | 47 925 | 33 030 | 16,8 | 2,7 | 10,7 | 170,4 | A |
| 13 375 | 18 608 | 34 410 | 43 019 | 27 973 | 15,7 | 1,0 | 9,8 | 173,4 | A |
| 17 103 | 23 746 | 40 190 | 48 344 | 33 823 | 17,0 | 0,6 | 9,8 | 171,4 | B |
| 19 808 | 23 474 | 36 689 | 45 383 | 31 317 | 16,9 | 1,3 | 10,0 | 174,8 | A |
| 19 075 | 24 899 | 44 215 | 53 295 | 35 608 | 18,2 | 3,6 | 10,3 | 170,6 | A |
| 21 252 | 28 736 | 45 345 | 55 492 | 37 765 | 15,2 | 6,5 | 9,8 | 170,6 | A |
| 19 570 | 26 039 | 41 687 | 52 775 | 35 613 | 16,9 | 2,4 | 9,6 | 174,3 | A |

Hrubá měsíční mzda podle podskupin a kategorií zaměstnání CZ-ISCO

| podskupina zaměstnání / kategorie zaměstnání CZ-ISCO | počet zaměstnanců | hrubá měsíční mzda |
|--------------------------------------------------------------------------------------------|----------------------|-----------------------|
| | tis. osob | medián Kč/měs |
| 31146 Technici elektronici přístrojů, strojů a zařízení | 4,1 | 35 128 |
| 3115 Strojírenští technici | 46,7 | 30 124 |
| 31152 Strojírenští technici projektanti, konstruktéři | 6,7 | 30 247 |
| 31153 Strojírenští technici technologové, normovači | 7,8 | 31 642 |
| 31155 Strojírenští technici kontroly kvality, laboranti | 10,1 | 29 487 |
| 31156 Strojírenští technici přístrojů, strojů a zařízení | 8,7 | 28 318 |
| 3116 Technici v chemickém inženýrství a příb.oborech (gumár.,plastik.,potrav.,vodár.apod.) | 9,1 | 27 842 |
| 31165 Chemičtí technici kontroly kvality, laboranti a pracovníci v příbuzných oborech | 4,3 | 24 923 |
| 3117 Důlní, hutní, slévárenští technici | 2,3 | 37 287 |
| 3119 Technici v ostatních oborech (textilní, kožedělný, polygrafický, dřevařský apod.) | 20,2 | 29 941 |
| 31195 Technici kontroly kvality, laboranti v ostatních průmyslových oborech | 4,6 | 30 074 |
| 3121 Mistři a příbuzní pracovníci v oblasti těžby, hutní výroby a slévárenství | 2,1 | 38 913 |
| 3122 Mistři a příbuzní pracovníci ve výrobě (kromě hutní výroby a slévárenství) | 44,4 | 31 986 |
| 31221 Mistři a příbuzní pracovníci v elektrotechnice a energetice | 6,2 | 30 959 |
| 31223 Mistři a příbuzní pracovníci ve strojírenství | 17,0 | 33 812 |
| 31224 Mistři a příbuzní pracovníci v chemii, farmacii a potravinářství | 3,4 | 33 264 |
| 3123 Mistři a příbuzní pracovníci ve stavebnictví | 8,2 | 26 861 |
| 3131 Operátoři velinů na výrobu a rozvod elektrické energie a tepla | 0,4 | 31 807 |
| 3133 Operátoři velinů pro chemickou výrobu (kromě zpracování ropy a zemního plynu) | 0,9 | 26 810 |
| 3141 Technici a laboranti v biologických a příbuzných oborech (kromě zdravotnických) | 2,1 | 24 770 |
| 3142 Technici v oblasti zemědělství, rybářství a vodohospodářství | 8,9 | 26 712 |
| 3143 Technici v oblasti lesnictví a myslivosti | 1,0 | 26 871 |
| 3153 Piloti, navigátoři a palubní technici | 0,5 | 92 939 |
| 3154 Řídicí letového provozu | 0,3 | 189 098 |
| 3211 Technici a asistenti pro obsluhu lékařských zařízení | 1,1 | 27 517 |
| 3212 Odborní laboranti a laboratorní asistenti v oblasti zdravotnictví | 4,7 | 26 401 |
| 32121 Zdravotní laboranti | 4,1 | 26 365 |
| 3213 Farmaceutičtí asistenti | 4,6 | 23 694 |
| 3221 Všeobecné sestry bez specializace | 35,9 | 21 132 |
| 32211 Všeobecné sestry s osvědčením | 34,5 | 21 155 |
| 3222 Porodní asistentky bez specializace | 1,2 | 25 725 |
| 3255 Odborní pracovníci v oblasti rehabilitace | 3,0 | 21 957 |
| 3256 Zdravotničtí asistenti (praktické sestry) | 1,7 | 19 304 |
| 3258 Zdravotničtí záchranáři | 0,2 | 26 868 |
| 3259 Nutriční asistenti,ergoterapeuti bez specializace,ost.odborní zdravotničtí pracovníci | 0,2 | 21 594 |
| 3311 Zprostředkovatelé finančních transakcí a finanční makléři | 1,3 | 30 576 |
| 3312 Odborní pracovníci v oblasti peněžnictví | 12,8 | 33 611 |
| 33121 Odborní poradci v peněžnictví | 7,3 | 35 003 |
| 33122 Přepážkoví konzultanti v peněžnictví | 3,3 | 29 858 |
| 3313 Odborní pracovníci v oblasti účetnictví, ekonomiky a personalistiky | 69,6 | 26 576 |
| 33131 Odborní účetní všeobecní | 30,9 | 24 941 |
| 33132 Odborní účetní mzdoví | 6,6 | 30 121 |
| 33133 Odborní účetní finanční a investiční | 6,7 | 30 681 |

Hrubá měsíční mzda podle podskupin a kategorií zaměstnání CZ-ISCO

| diferenciace hrubé měsíční mzdy | | | | hrubá měsíční mzda | | | | placená doba | kvalita odhadu |
|---------------------------------|------------|------------|----------|--------------------|--------|--------|-----------|--------------|----------------|
| 1. decil | 1. kvartil | 3. kvartil | 9. decil | průměr | z toho | | | | |
| Kč/měs | Kč/měs | Kč/měs | Kč/měs | | Kč/měs | odměny | příplatky | náhrady | hod/měs |
| | | | | | % | % | % | | |
| 22 961 | 28 924 | 43 856 | 54 603 | 38 090 | 17,8 | 3,2 | 9,4 | 175,8 | A |
| 18 745 | 24 104 | 38 988 | 49 000 | 32 723 | 16,5 | 2,2 | 10,3 | 172,2 | A |
| 21 001 | 26 046 | 38 080 | 47 839 | 33 229 | 14,5 | 1,4 | 9,9 | 172,1 | A |
| 21 825 | 26 530 | 39 337 | 48 625 | 34 181 | 15,6 | 2,5 | 10,8 | 171,5 | A |
| 19 921 | 23 861 | 38 457 | 48 178 | 32 398 | 14,3 | 3,6 | 10,7 | 170,8 | A |
| 11 836 | 20 113 | 36 823 | 47 394 | 29 779 | 16,2 | 1,9 | 9,9 | 173,6 | A |
| 18 375 | 21 942 | 36 282 | 47 032 | 30 722 | 17,6 | 3,0 | 10,6 | 170,0 | A |
| 18 489 | 20 755 | 30 654 | 37 881 | 27 003 | 16,2 | 3,2 | 10,7 | 169,3 | A |
| 25 274 | 30 517 | 44 003 | 54 059 | 38 985 | 20,9 | 7,6 | 12,5 | 166,9 | A |
| 17 744 | 23 196 | 37 897 | 48 318 | 32 315 | 17,2 | 2,1 | 10,6 | 171,6 | A |
| 19 572 | 24 058 | 33 559 | 42 288 | 30 742 | 16,1 | 2,7 | 11,1 | 172,3 | A |
| 26 947 | 33 314 | 45 757 | 52 505 | 40 400 | 22,5 | 9,9 | 12,4 | 169,9 | A |
| 19 821 | 25 413 | 40 659 | 50 307 | 34 046 | 17,1 | 4,3 | 10,3 | 173,9 | A |
| 21 804 | 25 850 | 39 332 | 48 101 | 33 471 | 14,6 | 5,5 | 10,9 | 170,9 | A |
| 20 182 | 27 037 | 42 995 | 52 351 | 35 836 | 16,7 | 4,5 | 10,3 | 174,3 | A |
| 22 409 | 27 240 | 40 503 | 50 102 | 35 072 | 17,7 | 5,4 | 10,3 | 173,8 | A |
| 14 955 | 18 911 | 35 962 | 44 202 | 28 443 | 15,6 | 1,4 | 9,2 | 176,2 | B |
| 24 823 | 26 665 | 46 512 | 56 300 | 37 873 | 19,8 | 9,9 | 10,3 | 172,1 | C |
| 20 383 | 23 133 | 31 264 | 34 681 | 27 676 | 13,2 | 14,1 | 10,9 | 169,2 | A |
| 15 734 | 19 718 | 30 071 | 37 254 | 26 579 | 19,2 | 1,6 | 10,8 | 173,0 | A |
| 17 144 | 21 883 | 31 839 | 37 974 | 27 748 | 19,3 | 0,7 | 9,8 | 175,0 | A |
| 15 042 | 20 189 | 32 898 | 40 530 | 27 707 | 27,0 | 1,1 | 10,0 | 172,1 | A |
| 31 649 | 43 954 | 142 515 | 196 717 | 100 474 | 14,3 | 37,3 | 9,1 | 168,1 | (A) |
| 43 293 | 93 636 | 248 437 | 294 890 | 175 866 | 24,5 | 16,6 | 14,8 | 154,4 | (A) |
| 20 231 | 23 947 | 33 763 | 41 486 | 29 862 | 12,4 | 12,1 | 10,7 | 180,1 | A |
| 19 581 | 22 749 | 30 797 | 36 538 | 27 715 | 12,7 | 5,4 | 11,0 | 177,0 | A |
| 19 666 | 22 836 | 30 475 | 35 340 | 27 585 | 11,7 | 6,0 | 11,0 | 177,3 | A |
| 18 675 | 21 340 | 28 829 | 33 516 | 25 352 | 15,0 | 1,2 | 9,6 | 176,1 | A |
| 13 918 | 17 747 | 25 815 | 29 481 | 21 834 | 9,8 | 6,3 | 9,3 | 172,5 | A |
| 13 918 | 17 659 | 25 965 | 29 548 | 21 874 | 9,3 | 6,3 | 9,3 | 172,5 | A |
| 21 473 | 22 154 | 28 986 | 31 519 | 26 164 | 5,9 | 13,3 | 9,7 | 169,9 | A |
| 16 144 | 18 427 | 25 062 | 27 817 | 22 091 | 11,9 | 2,5 | 10,5 | 170,3 | B |
| 16 191 | 16 880 | 22 157 | 24 635 | 19 800 | 7,3 | 11,3 | 8,9 | 169,1 | A |
| 22 383 | 24 430 | 30 619 | 33 495 | 27 321 | 6,9 | 22,7 | 9,6 | 172,2 | A |
| 17 160 | 19 030 | 25 090 | 33 827 | 23 083 | 8,9 | 5,9 | 10,6 | 173,7 | A |
| 21 376 | 24 275 | 42 165 | 67 279 | 40 557 | 13,5 | 0,5 | 10,4 | 173,2 | B |
| 22 703 | 27 506 | 43 765 | 59 676 | 39 055 | 18,6 | 3,6 | 10,5 | 172,1 | A |
| 23 909 | 28 654 | 46 108 | 61 306 | 40 541 | 19,1 | 2,7 | 10,4 | 172,6 | A |
| 20 983 | 24 401 | 35 534 | 44 335 | 31 879 | 19,6 | 6,0 | 10,5 | 171,7 | A |
| 16 227 | 20 904 | 34 573 | 44 856 | 29 662 | 15,3 | 0,9 | 10,0 | 172,4 | A |
| 14 501 | 19 640 | 30 856 | 38 826 | 26 867 | 14,7 | 0,4 | 9,7 | 173,0 | A |
| 19 615 | 23 478 | 36 437 | 44 532 | 31 415 | 16,1 | 1,1 | 10,5 | 172,0 | A |
| 21 254 | 25 603 | 38 546 | 51 395 | 34 558 | 14,2 | 1,2 | 10,2 | 172,1 | A |

Hrubá měsíční mzda podle podskupin a kategorií zaměstnání CZ-ISCO

| podskupina zaměstnání / kategorie zaměstnání CZ-ISCO | počet zaměstnanců | hrubá měsíční mzda |
|---------------------------------------------------------------------------------------------|----------------------|-----------------------|
| | tis. osob | medián Kč/měs |
| 33135 Odborní fakturanti | 3,2 | 23 346 |
| 33137 Odborní pracovníci kalkulací, cen, nákladů a rozpočtů | 4,7 | 29 959 |
| 33138 Odborní pracovníci v oblasti personalistiky, ekonomové práce | 3,2 | 32 247 |
| 3314 Odborní pracovníci v oblasti matematiky, statistiky a pojistné matematiky | 0,3 | 34 213 |
| 3315 Odhadci, zbožiznalci a likvidátoři | 1,3 | 33 556 |
| 3321 Odborní pracovníci v oblasti pojišťovnictví | 5,6 | 30 079 |
| 3322 Obchodní zástupci | 54,4 | 27 161 |
| 3323 Nákupčí | 16,1 | 28 424 |
| 3331 Odbytoví a přepravní agenti, celní deklaranti | 10,2 | 30 603 |
| 33311 Odbytoví agenti | 7,4 | 31 548 |
| 3333 Odborní pracovníci pracovních agentur | 0,5 | 16 136 |
| 3339 Obchodní, reklamní referenti, pracovníci propagace, reklamy, ostatní zprostředkovatelé | 37,0 | 25 580 |
| 33391 Pracovníci v oblasti propagace a reklamy | 3,4 | 22 939 |
| 33392 Obchodní referenti | 30,3 | 26 035 |
| 3341 Vedoucí v oblasti administrativních agend | 9,1 | 32 308 |
| 33417 Vedoucí úředníků v logistice | 4,5 | 30 235 |
| 3342 Odborní administrativní pracovníci v právní oblasti | 1,5 | 27 864 |
| 3343 Odborní pracovníci v administrativě a správě organizace | 46,7 | 26 734 |
| 33431 Odborní asistenti v administrativě | 23,0 | 26 263 |
| 33432 Odborní pracovníci hospodářské správy | 7,6 | 24 704 |
| 33433 Odborní pracovníci organizace a řízení | 5,1 | 28 228 |
| 3412 Odborní pracovníci v oblasti sociální práce | 2,7 | 21 293 |
| 3431 Fotografové | 0,2 | 29 426 |
| 3432 Aranžéři a příbuzní pracovníci | 3,1 | 18 638 |
| 3434 Šéfkuchaři a šéfcukráři | 1,1 | 22 365 |
| 3511 Technici provozu ICT, technici programátoři | 12,6 | 30 748 |
| 3512 Technici uživatelské podpory informačních a komunikačních technologií | 9,3 | 36 272 |
| 3513 Technici počítačových sítí a systémů | 5,1 | 36 005 |
| 3521 Technici v oblasti vysílání a audiovizuálních záznamů | 1,5 | 32 042 |
| 3522 Technici v oblasti telekomunikací a radiokomunikací | 3,0 | 31 467 |
| 4110 Všeobecní administrativní pracovníci | 61,8 | 18 614 |
| 4120 Sekretáři (všeobecní) | 21,2 | 20 636 |
| 4132 Pracovníci pro zadávání dat | 4,6 | 22 361 |
| 41321 Operátoři počítačů pro vkládání dat | 2,3 | 24 628 |
| 4211 Pokladníci ve finančních institucích, na poštách a pracovníci v příbuzných oborech | 11,3 | 22 422 |
| 42111 Pokladníci ve finančních institucích | 1,5 | 24 641 |
| 42113 Přepážkoví pracovníci na poštách | 7,8 | 22 483 |
| 4212 Bookmakeři, krupiéři a pracovníci v příbuzných oborech | 2,8 | 20 659 |
| 42122 Úředníci sázkových kanceláří | 1,5 | 17 486 |
| 4214 Inkasisté pohledávek a příbuzní pracovníci | 0,9 | 25 987 |
| 4221 Pracovníci cestovního ruchu (kromě průvodců) | 4,1 | 18 627 |
| 4222 Pracovníci v zákaznických kontaktních centrech | 11,4 | 24 097 |
| 4223 Operátoři telefonních panelů | 1,0 | 20 938 |

Hrubá měsíční mzda podle podskupin a kategorií zaměstnání CZ-ISCO

| diferenciace hrubé měsíční mzdy | | | | hrubá měsíční mzda | | | | placená doba | kvalita odhadu |
|---------------------------------|------------|------------|----------|--------------------|--------|--------|-----------|--------------|----------------|
| 1. decil | 1. kvartil | 3. kvartil | 9. decil | průměr | z toho | | | | |
| Kč/měs | Kč/měs | Kč/měs | Kč/měs | | Kč/měs | odměny | příplatky | náhrady | hod/měs |
| | | | | | % | % | % | | |
| 16 774 | 19 270 | 29 308 | 38 041 | 25 700 | 16,2 | 0,7 | 10,2 | 172,7 | A |
| 19 918 | 25 123 | 37 211 | 51 584 | 33 815 | 16,3 | 1,4 | 10,3 | 171,4 | A |
| 17 404 | 24 014 | 41 445 | 53 595 | 36 023 | 16,2 | 1,4 | 10,5 | 170,4 | A |
| 19 575 | 26 048 | 42 804 | 56 622 | 36 543 | 15,2 | 1,9 | 11,2 | 170,7 | A |
| 23 163 | 28 012 | 42 158 | 60 220 | 38 167 | 16,9 | 0,4 | 10,6 | 173,6 | B |
| 21 285 | 25 524 | 36 491 | 48 698 | 33 591 | 20,0 | 3,1 | 11,0 | 172,1 | A |
| 10 934 | 18 581 | 42 096 | 61 761 | 33 282 | 22,8 | 0,5 | 8,9 | 172,9 | A |
| 15 784 | 21 216 | 36 998 | 49 549 | 31 713 | 16,3 | 1,1 | 10,2 | 171,7 | A |
| 18 509 | 23 840 | 39 041 | 50 427 | 34 136 | 20,7 | 1,8 | 9,8 | 172,1 | A |
| 18 496 | 24 159 | 40 641 | 52 195 | 35 281 | 22,2 | 1,6 | 9,8 | 172,5 | A |
| 14 571 | 15 106 | 17 619 | 25 738 | 18 865 | 15,5 | 0,5 | 10,5 | 172,8 | (A) |
| 13 186 | 19 044 | 34 340 | 46 972 | 29 177 | 17,8 | 0,6 | 9,6 | 171,9 | A |
| 10 670 | 17 782 | 31 813 | 41 543 | 26 389 | 15,5 | 0,4 | 7,8 | 173,8 | C |
| 13 903 | 19 984 | 35 311 | 48 375 | 29 945 | 18,5 | 0,6 | 10,0 | 171,7 | A |
| 21 144 | 25 671 | 44 080 | 63 862 | 39 722 | 17,3 | 1,4 | 10,2 | 171,8 | A |
| 21 082 | 24 444 | 39 021 | 52 594 | 34 869 | 16,5 | 2,0 | 10,2 | 173,4 | A |
| 14 500 | 18 440 | 33 667 | 45 861 | 29 482 | 15,7 | 2,6 | 10,2 | 172,0 | B |
| 15 620 | 20 394 | 35 088 | 45 362 | 29 759 | 15,1 | 1,7 | 10,1 | 172,3 | A |
| 15 394 | 20 166 | 34 430 | 43 701 | 28 882 | 14,7 | 1,0 | 10,1 | 172,1 | A |
| 14 395 | 20 052 | 33 479 | 41 283 | 27 536 | 14,0 | 1,5 | 9,6 | 172,2 | B |
| 10 904 | 19 678 | 40 561 | 56 736 | 33 092 | 15,6 | 1,9 | 10,1 | 172,9 | B |
| 13 110 | 17 860 | 25 457 | 26 787 | 21 559 | 7,7 | 2,3 | 9,8 | 172,8 | A |
| 17 393 | 21 449 | 38 281 | 47 850 | 31 621 | 9,3 | 7,2 | 10,0 | 174,8 | A |
| 9 722 | 11 557 | 23 239 | 30 665 | 19 345 | 8,9 | 1,1 | 8,1 | 174,7 | C |
| 12 026 | 16 139 | 28 828 | 41 404 | 25 322 | 14,7 | 2,7 | 9,0 | 174,7 | B |
| 14 164 | 19 983 | 44 536 | 64 110 | 36 249 | 15,6 | 2,9 | 8,4 | 174,4 | B |
| 18 766 | 27 365 | 46 659 | 62 742 | 40 320 | 10,7 | 3,2 | 10,0 | 173,3 | A |
| 19 128 | 26 360 | 46 459 | 61 391 | 38 620 | 13,6 | 3,3 | 9,3 | 173,1 | A |
| 21 223 | 27 203 | 36 964 | 44 358 | 33 218 | 8,9 | 9,7 | 10,9 | 172,0 | A |
| 19 825 | 22 891 | 43 855 | 64 350 | 37 432 | 15,1 | 4,5 | 8,3 | 176,9 | B |
| 10 401 | 12 766 | 25 336 | 33 986 | 20 954 | 12,4 | 0,7 | 9,4 | 173,8 | A |
| 11 793 | 15 362 | 26 796 | 34 859 | 22 584 | 13,2 | 0,9 | 9,7 | 173,9 | A |
| 13 768 | 18 077 | 28 543 | 35 707 | 24 323 | 12,2 | 2,3 | 11,1 | 172,6 | A |
| 17 596 | 21 151 | 30 193 | 38 454 | 27 194 | 15,0 | 2,0 | 11,6 | 174,3 | A |
| 17 499 | 20 657 | 24 823 | 27 430 | 22 542 | 6,9 | 2,2 | 9,8 | 165,1 | (A) |
| 21 458 | 22 582 | 27 877 | 31 173 | 25 729 | 10,0 | 2,3 | 10,8 | 174,1 | (A) |
| 19 615 | 20 930 | 24 609 | 26 504 | 22 951 | 5,6 | 2,1 | 9,7 | 162,1 | (A) |
| 13 453 | 16 545 | 26 673 | 32 735 | 22 950 | 23,7 | 5,1 | 9,1 | 169,6 | A |
| 12 349 | 14 563 | 20 536 | 23 983 | 18 438 | 25,8 | 1,8 | 10,0 | 167,1 | A |
| 9 774 | 20 119 | 34 727 | 47 968 | 28 618 | 13,8 | 0,5 | 10,4 | 172,2 | A |
| 11 376 | 14 921 | 23 051 | 28 697 | 19 838 | 8,0 | 1,0 | 8,3 | 173,9 | B |
| 16 136 | 19 013 | 30 083 | 37 057 | 25 920 | 15,6 | 1,8 | 10,4 | 171,4 | A |
| 13 140 | 16 348 | 27 072 | 32 435 | 22 537 | 12,0 | 3,5 | 10,3 | 169,7 | A |

Hrubá měsíční mzda podle podskupin a kategorií zaměstnání CZ-ISCO

| podskupina zaměstnání / kategorie zaměstnání CZ-ISCO | počet zaměstnanců | hrubá měsíční mzda |
|------------------------------------------------------------------------------------------|----------------------|-----------------------|
| | tis. osob | medián Kč/měs |
| 4224 Recepční v hotelích a dalších ubytovacích zařízeních | 5,3 | 16 227 |
| 4225 Pracovníci v informačních kancelářích | 0,7 | 19 522 |
| 4226 Recepční (kromě recepčních v hotelích a dalších ubytovacích zařízeních) | 6,3 | 18 660 |
| 4311 Úředníci v oblasti účetnictví | 36,7 | 20 723 |
| 43111 Účetní všeobecní | 20,4 | 20 723 |
| 43112 Účetní finanční a investiční | 1,5 | 28 688 |
| 43114 Pracovníci kalkulací, cen a nákladů | 1,6 | 23 348 |
| 43115 Fakturanti | 6,6 | 20 617 |
| 4312 Úředníci v oblasti statistiky, finančnictví a pojišťovnictví | 2,6 | 30 183 |
| 4313 Mzdoví účetní | 2,7 | 24 204 |
| 4321 Úředníci ve skladech | 29,6 | 21 966 |
| 4322 Úředníci ve výrobě | 6,9 | 26 222 |
| 4323 Pracovníci v dopravě a přepravě | 25,9 | 30 229 |
| 43231 Mistři v dopravě | 2,2 | 34 685 |
| 43232 Dopravní dispečeři | 7,9 | 26 934 |
| 43233 Provozní technici v dopravě | 1,9 | 29 941 |
| 43234 Operátoři dopravy a přepravy, vozoví disponenti | 4,0 | 25 177 |
| 43235 Výpravčí | 4,1 | 34 078 |
| 43236 Dozorčí přepravy a depa | 1,0 | 38 742 |
| 4412 Pracovníci poštovního provozu (kromě úředníků na přepážkách) | 13,5 | 18 491 |
| 44121 Pracovníci vnitřní poštovní služby | 2,0 | 19 069 |
| 44123 Pracovníci poštovní přepravy | 1,1 | 23 014 |
| 44125 Doručovatelé listovních poštovních zásilek | 4,1 | 17 259 |
| 4415 Pracovníci evidence dat a archivů | 0,7 | 22 013 |
| 4416 Personální referenti | 3,1 | 28 048 |
| 5111 Stevardi a jiní obslužní pracovníci v dopravě | 1,4 | 24 808 |
| 5112 Průvodčí a příbuzní pracovníci v osobní dopravě | 3,2 | 30 321 |
| 5120 Kuchaři (kromě šéfkuchařů), pomocní kuchaři | 32,2 | 12 515 |
| 51201 Kuchaři (kromě šéfkuchařů) | 24,1 | 13 287 |
| 51203 Pomocní kuchaři | 5,3 | 11 563 |
| 5131 Čišníci a servírky | 30,3 | 10 935 |
| 5142 Kosmetici a pracovníci v příbuzných oborech | 1,8 | 14 679 |
| 5151 Vedoucí provozu stravovacích, ubytovacích a dalších zařízení | 12,1 | 16 484 |
| 51512 Vedoucí provozu v ubytování, stravování, pohostinství (kr. školních jídelen, menz) | 5,3 | 16 403 |
| 5153 Správci objektů | 6,3 | 19 445 |
| 5169 Pracovníci v oblasti osobních služeb jinde neuvedení | 0,8 | 14 582 |
| 5222 Vedoucí pracovních týmů v prodejnách | 22,8 | 22 508 |
| 5223 Prodavači v prodejnách | 135,4 | 14 664 |
| 52231 Prodavači smíšeného zboží | 19,1 | 16 678 |
| 52232 Prodavači potravinářského zboží | 35,9 | 13 626 |
| 52234 Prodavači drogistického zboží, kosmetiky | 4,8 | 15 132 |
| 52235 Prodavači textilu, obuvi a kožené galanterie | 13,5 | 17 542 |
| 52236 Prodavači elektrotechniky, elektroniky a domácích potřeb | 6,8 | 18 142 |

Hrubá měsíční mzda podle podskupin a kategorií zaměstnání CZ-ISCO

| diferenciace hrubé měsíční mzdy | | | | hrubá měsíční mzda | | | | placená doba | kvalita odhadu |
|---------------------------------|------------|------------|----------|--------------------|--------|--------|-----------|--------------|----------------|
| 1. decil | 1. kvartil | 3. kvartil | 9. decil | průměr | z toho | | | | |
| Kč/měs | Kč/měs | Kč/měs | Kč/měs | | Kč/měs | odměny | příplatky | náhrady | hod/měs |
| | | | | | % | % | % | | |
| 10 351 | 14 342 | 20 688 | 25 229 | 17 821 | 11,3 | 2,3 | 8,2 | 172,0 | B |
| 16 064 | 17 668 | 22 383 | 29 228 | 21 050 | 7,6 | 6,9 | 10,2 | 170,8 | A |
| 11 391 | 14 305 | 23 561 | 27 084 | 19 232 | 10,8 | 1,4 | 9,0 | 177,1 | A |
| 12 087 | 15 973 | 26 445 | 33 390 | 22 411 | 14,8 | 0,4 | 9,4 | 172,9 | A |
| 12 406 | 15 961 | 26 439 | 32 806 | 22 148 | 14,2 | 0,2 | 9,3 | 173,1 | A |
| 19 784 | 23 537 | 34 773 | 40 602 | 29 366 | 14,4 | 1,3 | 10,0 | 172,9 | A |
| 12 397 | 17 921 | 33 006 | 44 716 | 28 356 | 17,0 | 1,6 | 9,2 | 170,1 | B |
| 13 104 | 16 071 | 25 586 | 30 058 | 21 449 | 15,0 | 0,4 | 9,6 | 172,7 | A |
| 20 044 | 23 633 | 39 516 | 51 347 | 34 723 | 13,1 | 3,8 | 10,1 | 172,7 | A |
| 14 852 | 18 130 | 30 468 | 36 505 | 25 528 | 13,3 | 0,6 | 9,9 | 174,0 | A |
| 14 683 | 17 848 | 27 244 | 33 105 | 23 338 | 17,0 | 2,7 | 10,1 | 174,0 | A |
| 17 273 | 20 331 | 33 374 | 41 625 | 28 243 | 15,3 | 3,0 | 10,9 | 171,6 | A |
| 15 136 | 22 795 | 35 777 | 41 217 | 29 675 | 11,1 | 6,7 | 10,4 | 171,4 | A |
| 26 522 | 30 391 | 38 711 | 41 767 | 34 723 | 11,8 | 7,5 | 11,8 | 170,2 | A |
| 12 761 | 19 355 | 35 349 | 42 635 | 27 915 | 14,1 | 3,5 | 9,1 | 172,3 | A |
| 20 461 | 24 596 | 36 347 | 41 824 | 31 425 | 10,7 | 4,5 | 10,6 | 170,1 | A |
| 15 676 | 20 629 | 31 337 | 38 134 | 26 703 | 11,2 | 6,1 | 10,6 | 171,2 | A |
| 30 608 | 32 115 | 36 250 | 38 279 | 34 324 | 7,4 | 14,0 | 11,5 | 168,0 | (A) |
| 32 715 | 35 146 | 43 528 | 48 205 | 39 631 | 8,0 | 15,7 | 11,0 | 179,9 | (A) |
| 16 159 | 17 156 | 20 666 | 23 749 | 19 419 | 4,2 | 2,8 | 10,2 | 163,8 | (A) |
| 16 435 | 17 641 | 21 678 | 28 496 | 20 879 | 4,4 | 4,2 | 10,0 | 163,7 | (A) |
| 19 464 | 20 650 | 25 461 | 27 734 | 23 478 | 2,1 | 8,2 | 9,9 | 159,6 | (A) |
| 15 144 | 16 412 | 19 160 | 21 089 | 17 779 | 5,1 | 1,4 | 10,3 | 163,6 | (A) |
| 11 687 | 16 499 | 27 616 | 35 197 | 22 926 | 12,2 | 1,8 | 10,9 | 170,2 | B |
| 17 885 | 22 373 | 35 465 | 45 958 | 30 580 | 14,2 | 1,4 | 10,2 | 171,4 | A |
| 16 869 | 20 449 | 28 907 | 37 238 | 26 022 | 7,5 | 26,9 | 8,1 | 169,0 | B |
| 23 812 | 28 625 | 32 340 | 34 971 | 29 799 | 10,9 | 18,2 | 12,8 | 166,5 | (A) |
| 9 506 | 10 594 | 16 708 | 21 741 | 14 621 | 8,5 | 1,8 | 8,5 | 174,6 | A |
| 9 606 | 10 776 | 17 601 | 23 183 | 15 145 | 9,1 | 1,8 | 8,5 | 174,8 | A |
| 9 512 | 9 981 | 14 029 | 16 708 | 12 484 | 8,7 | 2,6 | 8,9 | 172,9 | A |
| 9 323 | 10 081 | 13 595 | 17 942 | 12 491 | 5,4 | 0,9 | 8,1 | 175,8 | A |
| 9 200 | 10 453 | 18 043 | 22 197 | 15 330 | 8,5 | 2,6 | 7,9 | 174,8 | C |
| 10 360 | 12 417 | 22 996 | 31 311 | 19 507 | 10,6 | 1,2 | 7,8 | 173,0 | B |
| 10 240 | 12 356 | 22 052 | 31 050 | 19 122 | 11,0 | 1,6 | 8,3 | 172,2 | B |
| 10 121 | 12 913 | 25 324 | 35 494 | 20 831 | 10,2 | 1,2 | 9,2 | 174,2 | B |
| 10 084 | 12 180 | 17 681 | 21 496 | 15 536 | 11,2 | 2,1 | 9,2 | 181,1 | B |
| 13 122 | 16 331 | 31 457 | 43 763 | 26 120 | 16,1 | 3,1 | 8,9 | 175,2 | A |
| 10 534 | 11 963 | 18 592 | 23 161 | 16 285 | 11,8 | 2,9 | 8,6 | 174,6 | A |
| 12 076 | 14 258 | 19 021 | 22 049 | 17 028 | 8,5 | 5,9 | 9,3 | 174,2 | A |
| 10 939 | 12 160 | 16 102 | 19 406 | 14 506 | 8,6 | 4,0 | 8,7 | 176,3 | A |
| 11 034 | 11 841 | 20 809 | 24 520 | 16 639 | 15,4 | 6,9 | 9,2 | 176,2 | B |
| 11 034 | 13 102 | 20 854 | 25 450 | 18 597 | 14,0 | 2,4 | 8,2 | 171,8 | A |
| 11 398 | 13 224 | 22 711 | 29 476 | 19 231 | 18,0 | 3,2 | 8,8 | 174,3 | A |

Hrubá měsíční mzda podle podskupin a kategorií zaměstnání CZ-ISCO

| podskupina zaměstnání / kategorie zaměstnání CZ-ISCO | počet zaměstnanců | hrubá měsíční mzda |
|---------------------------------------------------------------------------------------------|----------------------|-----------------------|
| | tis. osob | medián Kč/měs |
| 52237 Prodavači stavebnin a příbuzného materiálu | 3,3 | 20 014 |
| 5230 Pokladníci a prodavači vstupenek a jízdenek | 14,6 | 16 495 |
| 52303 Pokladníci v prodejnách | 7,7 | 15 351 |
| 52305 Pokladníci a prodavači jízdenek v osobní dopravě | 2,2 | 23 118 |
| 5244 Prodejci po telefonu | 0,3 | 34 542 |
| 5245 Obsluha čerpacích stanic a mycích linek dopravních prostředků | 11,2 | 14 963 |
| 5246 Obsluha v zařízeních rychlého občerstvení | 1,5 | 14 644 |
| 5321 Ošetřovatelé a pracovníci v sociálních službách v oblasti pobytové péče | 6,4 | 17 661 |
| 53212 Pracovníci přímé obslužné péče v oblasti pobytové péče | 3,4 | 17 373 |
| 5322 Ošetřovatelé a prac.sociálních služeb v obl. ambulantních,terénních služeb,domácí péče | 1,6 | 16 933 |
| 5329 Pracovníci osobní péče ve zdravotní a sociální oblasti jinde neuvedení | 9,0 | 16 252 |
| 53295 Sanitáři | 6,9 | 15 842 |
| 5411 Hasiči podnikových sborů | 2,5 | 31 765 |
| 54114 Hasiči podnikových sborů | 2,5 | 31 829 |
| 5414 Pracovníci ostrahy a bezpečnostních agentur | 44,0 | 12 085 |
| 54141 Vrátní | 11,2 | 11 221 |
| 54142 Pracovníci ostrahy, strážní | 28,3 | 12 097 |
| 61131 Zahradníci pro pěstování zahradních rostlin | 0,3 | 18 606 |
| 6121 Chovatelé hospodářských zvířat (kromě drůbeže) | 14,8 | 20 919 |
| 61213 Chovatelé a ošetřovatelé skotu, koz a ovcí | 10,8 | 21 707 |
| 6122 Chovatelé drůbeže | 0,8 | 16 450 |
| 6210 Kvalifikovaní pracovníci v lesnictví a příbuzných oblastech | 2,1 | 18 075 |
| 62102 Kvalifikovaní pracovníci pro těžbu dřeva | 0,3 | 23 347 |
| 7112 Zedníci, kamnáři, dlaždiči a montéři suchých staveb | 21,7 | 17 835 |
| 71121 Zedníci (kromě zedníků ohnivzdorného zdiva) | 16,8 | 18 453 |
| 7115 Tesaři a stavební truhláři | 5,6 | 18 536 |
| 71151 Tesaři | 3,1 | 20 236 |
| 7119 Ostatní řemeslníci a kvalifikovaní pracovníci hlavní stavební výroby | 19,5 | 20 047 |
| 71195 Kvalifikovaní stavební dělníci hlavní stavební výroby | 9,2 | 21 246 |
| 7126 Instalatéři, potrubáři, stavební zámečníci a stavební klempíři | 14,2 | 23 590 |
| 7132 Lakýrníci a natěrači (kromě stavebních) | 6,2 | 26 620 |
| 7211 Modeláři, formíři, jádraři a slévači ve slévárnách | 2,6 | 24 126 |
| 7212 Svářeči, řezači plamenem a páječi | 22,9 | 25 789 |
| 72121 Svářeči | 20,6 | 25 805 |
| 7213 Pracovníci na zpracování plechu | 6,9 | 24 608 |
| 7214 Montéři kovových konstrukcí | 4,4 | 24 208 |
| 7221 Kováři | 0,7 | 27 651 |
| 7222 Nástrojaři a příbuzní pracovníci | 88,1 | 22 798 |
| 72221 Nástrojaři | 6,8 | 28 565 |
| 72222 Zámečníci strojů | 25,2 | 23 690 |
| 72223 Provozní zámečníci, údržbáři | 32,2 | 23 349 |
| 72224 Strojírenští kovodělníci | 18,7 | 19 520 |
| 7223 Seřizovači a obsluha obráběcích strojů (kromě dřevoobráběcích) | 63,2 | 25 822 |

Hrubá měsíční mzda podle podskupin a kategorií zaměstnání CZ-ISCO

| diferenciace hrubé měsíční mzdy | | | | hrubá měsíční mzda | | | | placená doba | kvalita odhadu |
|---------------------------------|------------|------------|----------|--------------------|--------|--------|-----------|-----------------|-------------------|
| 1. decil | 1. kvartil | 3. kvartil | 9. decil | průměr | z toho | | | | |
| Kč/měs | Kč/měs | Kč/měs | Kč/měs | | Kč/měs | odměny | příplatky | náhrady | hod/měs |
| | | | | | % | % | % | | |
| 11 513 | 13 837 | 22 815 | 27 793 | 19 553 | 26,2 | 0,5 | 8,7 | 175,8 | B |
| 11 615 | 13 778 | 21 148 | 25 245 | 17 675 | 9,3 | 6,5 | 9,9 | 172,4 | A |
| 11 702 | 13 413 | 18 106 | 22 475 | 16 332 | 8,1 | 6,5 | 9,2 | 172,2 | A |
| 14 037 | 20 659 | 25 614 | 27 907 | 22 181 | 5,9 | 10,9 | 12,4 | 173,0 | (A) |
| 23 782 | 30 968 | 38 721 | 44 265 | 34 684 | 23,6 | 2,4 | 9,1 | 173,9 | (A) |
| 9 988 | 12 391 | 17 095 | 18 475 | 14 974 | 12,8 | 0,5 | 7,9 | 178,7 | A |
| 10 447 | 12 491 | 17 408 | 21 076 | 15 641 | 6,4 | 6,6 | 7,5 | 173,1 | (A) |
| 14 370 | 15 820 | 20 280 | 22 192 | 18 262 | 9,4 | 6,6 | 9,6 | 169,9 | A |
| 14 232 | 15 775 | 19 684 | 22 368 | 17 971 | 10,8 | 6,4 | 10,0 | 170,5 | A |
| 13 890 | 15 203 | 18 440 | 21 102 | 17 219 | 10,7 | 3,7 | 10,3 | 175,5 | A |
| 12 716 | 14 159 | 18 539 | 21 887 | 16 893 | 9,1 | 8,4 | 9,6 | 174,2 | A |
| 12 597 | 14 019 | 18 258 | 20 844 | 16 569 | 8,3 | 10,5 | 10,0 | 174,5 | A |
| 22 558 | 26 332 | 37 476 | 43 222 | 32 446 | 11,8 | 18,2 | 10,3 | 169,5 | A |
| 22 558 | 26 417 | 37 549 | 43 339 | 32 505 | 11,9 | 18,3 | 10,3 | 169,3 | A |
| 9 627 | 10 522 | 14 315 | 18 807 | 13 613 | 7,6 | 4,4 | 8,5 | 172,6 | A |
| 9 340 | 10 052 | 14 045 | 17 074 | 12 550 | 7,0 | 5,4 | 8,9 | 172,5 | A |
| 9 713 | 10 598 | 14 012 | 17 761 | 13 527 | 6,7 | 4,2 | 8,5 | 173,0 | A |
| 12 724 | 15 137 | 21 164 | 25 164 | 18 513 | 12,8 | 5,3 | 10,5 | 176,5 | A |
| 12 496 | 17 272 | 24 430 | 28 881 | 21 111 | 17,9 | 1,1 | 9,0 | 180,8 | A |
| 14 887 | 18 536 | 25 197 | 29 570 | 22 103 | 16,4 | 1,2 | 9,0 | 180,9 | A |
| 14 241 | 15 798 | 18 476 | 21 426 | 17 426 | 15,6 | 2,8 | 9,9 | 174,8 | A |
| 13 743 | 14 452 | 21 478 | 25 984 | 18 902 | 18,3 | 1,5 | 14,0 | 172,6 | B |
| 17 887 | 20 479 | 26 670 | 29 818 | 24 197 | 29,1 | 2,0 | 18,8 | 171,1 | (A) |
| 11 387 | 15 028 | 21 065 | 24 817 | 18 318 | 14,2 | 1,1 | 11,4 | 178,3 | A |
| 12 798 | 15 920 | 21 446 | 25 253 | 18 996 | 15,5 | 0,7 | 11,9 | 178,6 | A |
| 12 935 | 16 181 | 22 971 | 28 173 | 19 930 | 11,6 | 1,5 | 11,6 | 178,7 | A |
| 14 702 | 17 769 | 24 394 | 29 629 | 21 392 | 12,6 | 2,1 | 11,5 | 180,7 | A |
| 11 419 | 16 491 | 24 944 | 30 843 | 21 212 | 15,6 | 1,7 | 10,7 | 179,9 | A |
| 11 598 | 16 919 | 26 204 | 32 305 | 22 107 | 19,1 | 2,0 | 11,3 | 183,6 | A |
| 13 516 | 19 745 | 27 817 | 32 127 | 23 946 | 17,1 | 3,6 | 11,8 | 173,3 | A |
| 15 713 | 20 130 | 33 435 | 39 979 | 27 116 | 16,3 | 5,4 | 11,3 | 173,9 | A |
| 18 343 | 20 797 | 27 381 | 31 916 | 24 796 | 19,0 | 7,8 | 12,7 | 173,3 | A |
| 15 987 | 21 322 | 31 765 | 37 958 | 26 791 | 16,9 | 4,9 | 12,8 | 174,2 | A |
| 16 015 | 21 330 | 32 039 | 38 173 | 26 929 | 16,6 | 4,7 | 12,8 | 174,3 | A |
| 13 929 | 19 620 | 32 030 | 38 896 | 25 851 | 13,8 | 3,5 | 11,3 | 174,2 | A |
| 15 943 | 19 816 | 29 436 | 35 488 | 25 145 | 23,2 | 3,2 | 11,8 | 178,6 | A |
| 19 821 | 23 062 | 33 175 | 37 994 | 28 274 | 18,3 | 15,3 | 13,6 | 168,8 | A |
| 14 647 | 18 521 | 28 077 | 34 656 | 23 928 | 15,5 | 4,6 | 11,9 | 174,5 | A |
| 20 229 | 23 348 | 35 375 | 42 119 | 29 979 | 16,4 | 5,7 | 11,7 | 172,2 | A |
| 17 228 | 20 315 | 28 235 | 34 570 | 24 873 | 16,0 | 3,3 | 12,7 | 176,7 | A |
| 14 042 | 18 917 | 28 765 | 34 920 | 24 280 | 15,5 | 6,0 | 11,5 | 172,9 | A |
| 12 551 | 15 832 | 23 139 | 28 257 | 20 225 | 13,8 | 4,2 | 11,8 | 175,3 | A |
| 16 597 | 20 844 | 31 737 | 38 141 | 26 855 | 16,3 | 5,2 | 11,7 | 174,1 | A |

Hrubá měsíční mzda podle podskupin a kategorií zaměstnání CZ-ISCO

| podskupina zaměstnání / kategorie zaměstnání CZ-ISCO | počet zaměstnanců | hrubá měsíční mzda |
|--------------------------------------------------------------------------------------------|----------------------|-----------------------|
| | tis. osob | medián Kč/měs |
| 72231 Seřizovači a obsluha konvenčních soustruhů | 10,2 | 25 449 |
| 72232 Seřizovači a obsluha konvenčních fréz | 6,6 | 26 082 |
| 72237 Seřizovači a obsluha číslíkové řízených strojů | 19,0 | 28 112 |
| 7224 Brusiči, leštiči a ostříči nástrojů a kovů | 4,0 | 23 515 |
| 72241 Brusiči nástrojů a kovů | 3,4 | 23 677 |
| 7231 Mechanici a opraváři motorových vozidel | 28,1 | 21 508 |
| 72311 Mechanici a opraváři osobních automobilů | 11,8 | 22 088 |
| 72312 Mechanici a opraváři nákladních automobilů | 5,2 | 24 541 |
| 7232 Mechanici a opraváři leteckých motorů a zařízení | 0,9 | 32 258 |
| 7233 Mechanici a opraváři zemědělských, průmyslových a jiných strojů a zařízení | 35,2 | 25 685 |
| 72332 Mechanici a opraváři kolejových vozidel | 4,1 | 24 733 |
| 72334 Mechanici a opraváři zemědělských a lesnických strojů a zařízení | 6,2 | 21 744 |
| 72335 Mechanici a opraváři průmyslových strojů a zařízení | 13,5 | 29 648 |
| 7311 Výrobci, mechanici a opraváři přesných přístrojů a zařízení | 0,8 | 25 420 |
| 7314 Keramici a pracovníci v příbuzných oborech | 1,2 | 25 652 |
| 7315 Skláři, brusiči skla, výrobci bižuterie a skleněných ozdob | 1,5 | 18 724 |
| 7321 Pracovníci přípravy tisku | 0,9 | 21 722 |
| 7322 Tiskaři | 5,4 | 24 795 |
| 7323 Pracovníci konečné úpravy tisku a vazači knih | 1,0 | 22 796 |
| 7411 Stavební a provozní elektrikáři | 7,8 | 24 659 |
| 7412 Elektromechanici | 31,0 | 25 928 |
| 74121 Elektromechanici elektrických zařízení (kromě zařízení v dopravních prostředcích) | 11,8 | 25 972 |
| 74122 Elektromechanici elektrických zařízení v dopravních prostředcích | 3,1 | 25 048 |
| 74123 Provozní elektromechanici | 13,3 | 27 652 |
| 7413 Montéři a opraváři elektrických vedení | 5,2 | 29 254 |
| 74131 Montéři a opraváři silnoproudých elektrických vedení | 4,3 | 30 838 |
| 7421 Mechanici a opraváři elektronických přístrojů | 11,3 | 26 817 |
| 7511 Zpracovatelé masa, ryb a příbuzní pracovníci | 5,2 | 19 393 |
| 7512 Pekaři, cukráři (kromě šéfcukrářů) a výrobci cukrovinek | 7,3 | 14 107 |
| 75121 Pekaři | 3,5 | 15 483 |
| 7514 Zpracovatelé ovoce, zeleniny a příbuzných produktů | 0,5 | 17 015 |
| 7515 Ochutnávači, degustátoři a kontroloři kvality potravin a nápojů a příbuzní pracovníci | 1,1 | 18 738 |
| 7522 Truhláři (kromě stavebních) a pracovníci v příbuzných oborech | 13,0 | 15 858 |
| 7523 Seřizovači a obsluha dřevobráběcích strojů na výrobu dřevěných výrobků | 1,8 | 21 442 |
| 7532 Modeláři oděvů, sřiháči a příbuzní pracovníci | 0,5 | 26 617 |
| 7533 Švadleny, šičky, vyšivači a pracovníci v příbuzných oborech | 8,2 | 13 807 |
| 7542 Střelmistři | 0,1 | 37 202 |
| 7543 Kvalitáři a testovači výrobků, laboranti (kromě potravin a nápojů) | 17,8 | 23 540 |
| 7549 Řemeslní pracovníci a pracovníci v dalších oborech jinde neuvedení | 0,8 | 39 195 |
| 8111 Obsluha důlních zařízení (včetně horníků) | 7,8 | 32 049 |
| 81111 Horníci v uhelných dolech (převážně ruční) | 4,5 | 35 093 |
| 8112 Obsluha zařízení na úpravu rudných a nerudných surovin | 1,9 | 25 735 |
| 8114 Obsluha strojů na výrobu výrobků z cementu, kamene a ostatních nerostů | 3,4 | 28 990 |

Hrubá měsíční mzda podle podskupin a kategorií zaměstnání CZ-ISCO

| diferenciace hrubé měsíční mzdy | | | | hrubá měsíční mzda | | | | placená doba | kvalita odhadu |
|---------------------------------|------------|------------|----------|--------------------|--------|--------|-----------|-----------------|-------------------|
| 1. decil | 1. kvartil | 3. kvartil | 9. decil | průměr | z toho | | | | |
| Kč/měs | Kč/měs | Kč/měs | Kč/měs | | Kč/měs | odměny | příplatky | náhrady | hod/měs |
| | | | | | % | % | % | | |
| 18 058 | 21 253 | 30 010 | 34 670 | 25 996 | 16,8 | 5,2 | 12,0 | 174,7 | A |
| 19 275 | 22 413 | 31 768 | 37 356 | 27 677 | 15,6 | 5,8 | 12,1 | 177,8 | A |
| 19 436 | 23 109 | 34 404 | 41 445 | 29 290 | 16,6 | 5,3 | 11,4 | 173,5 | A |
| 16 962 | 20 353 | 28 028 | 34 122 | 24 732 | 16,3 | 5,5 | 12,7 | 175,0 | A |
| 17 187 | 20 421 | 28 392 | 33 950 | 24 838 | 15,8 | 4,9 | 12,6 | 175,5 | A |
| 10 407 | 13 569 | 27 230 | 35 047 | 21 752 | 17,9 | 1,6 | 10,0 | 176,0 | B |
| 10 253 | 13 712 | 27 537 | 36 884 | 22 326 | 20,9 | 1,5 | 9,3 | 174,3 | B |
| 15 272 | 20 391 | 29 750 | 35 461 | 25 480 | 21,2 | 2,1 | 11,1 | 178,2 | A |
| 22 486 | 26 268 | 40 263 | 53 723 | 35 089 | 8,2 | 8,1 | 12,7 | 172,8 | A |
| 17 743 | 21 278 | 31 612 | 38 300 | 27 117 | 18,2 | 5,3 | 11,2 | 175,4 | A |
| 19 636 | 22 104 | 28 492 | 32 047 | 25 445 | 9,8 | 8,4 | 12,9 | 166,8 | A |
| 16 162 | 18 964 | 25 380 | 29 915 | 22 616 | 21,1 | 1,1 | 12,7 | 183,9 | A |
| 20 237 | 24 131 | 36 120 | 43 205 | 30 956 | 19,3 | 7,6 | 10,4 | 173,9 | A |
| 16 482 | 19 763 | 32 058 | 41 811 | 27 188 | 16,6 | 6,0 | 13,0 | 170,0 | A |
| 13 459 | 17 696 | 29 756 | 33 287 | 24 291 | 13,7 | 9,5 | 11,8 | 175,3 | A |
| 12 024 | 16 119 | 21 873 | 26 521 | 19 454 | 15,0 | 5,8 | 13,3 | 168,7 | A |
| 10 100 | 12 231 | 26 324 | 32 422 | 20 930 | 18,5 | 4,4 | 10,2 | 170,4 | B |
| 14 304 | 16 992 | 30 285 | 39 368 | 25 228 | 19,5 | 3,0 | 9,5 | 171,7 | A |
| 14 068 | 17 323 | 26 674 | 32 830 | 22 926 | 19,2 | 6,8 | 9,7 | 173,9 | B |
| 15 864 | 20 142 | 30 327 | 35 188 | 25 511 | 16,5 | 5,2 | 11,0 | 176,2 | A |
| 16 459 | 20 783 | 31 849 | 39 135 | 27 060 | 16,0 | 6,8 | 11,4 | 173,3 | A |
| 16 914 | 20 686 | 31 645 | 37 859 | 27 001 | 15,7 | 6,4 | 11,2 | 174,6 | A |
| 17 663 | 21 732 | 29 096 | 33 528 | 25 351 | 11,6 | 5,8 | 12,7 | 169,6 | A |
| 18 658 | 22 782 | 34 008 | 41 056 | 28 875 | 17,0 | 8,2 | 11,6 | 172,7 | A |
| 19 521 | 24 968 | 37 091 | 42 250 | 30 334 | 15,9 | 7,5 | 11,2 | 176,5 | A |
| 23 602 | 26 424 | 38 743 | 42 735 | 32 419 | 17,0 | 7,9 | 11,4 | 177,2 | A |
| 17 081 | 21 019 | 33 600 | 41 198 | 27 922 | 15,0 | 7,2 | 10,5 | 173,1 | A |
| 14 563 | 17 160 | 22 566 | 26 064 | 20 317 | 17,0 | 4,0 | 10,4 | 175,7 | A |
| 10 809 | 11 780 | 16 565 | 20 239 | 14 893 | 9,6 | 3,9 | 9,5 | 177,1 | A |
| 10 461 | 12 404 | 18 294 | 21 962 | 15 870 | 10,3 | 6,4 | 9,3 | 177,4 | A |
| 14 244 | 15 764 | 18 538 | 20 018 | 17 173 | 14,8 | 4,2 | 16,1 | 171,0 | A |
| 11 983 | 12 349 | 27 614 | 33 893 | 21 485 | 10,0 | 4,4 | 10,6 | 173,3 | C |
| 10 371 | 12 015 | 19 452 | 23 938 | 16 465 | 13,4 | 0,8 | 11,2 | 175,2 | A |
| 12 379 | 16 006 | 25 063 | 29 613 | 21 051 | 20,6 | 6,7 | 12,3 | 173,2 | A |
| 15 661 | 18 987 | 30 535 | 33 894 | 25 333 | 32,7 | 10,2 | 12,3 | 178,8 | A |
| 9 791 | 11 313 | 17 118 | 19 909 | 14 537 | 14,1 | 1,0 | 12,2 | 172,4 | B |
| 32 349 | 34 885 | 39 201 | 42 083 | 36 870 | 15,6 | 8,4 | 15,5 | 175,2 | (A) |
| 15 146 | 18 563 | 29 305 | 35 902 | 24 756 | 15,8 | 6,8 | 11,3 | 171,3 | A |
| 20 265 | 25 708 | 45 786 | 51 585 | 36 928 | 15,9 | 9,5 | 12,1 | 171,8 | A |
| 18 771 | 27 011 | 38 161 | 44 588 | 32 597 | 19,1 | 11,3 | 14,5 | 169,8 | A |
| 20 393 | 29 471 | 40 891 | 46 481 | 34 510 | 21,1 | 11,8 | 16,1 | 169,8 | (A) |
| 21 222 | 22 932 | 29 702 | 32 625 | 26 469 | 19,5 | 9,1 | 11,8 | 169,7 | A |
| 19 939 | 23 731 | 33 440 | 38 233 | 29 174 | 19,2 | 3,7 | 12,0 | 182,2 | B |

Hrubá měsíční mzda podle podskupin a kategorií zaměstnání CZ-ISCO

| podskupina zaměstnání / kategorie zaměstnání CZ-ISCO | počet zaměstnanců | hrubá měsíční mzda |
|------------------------------------------------------------------------------------------|----------------------|-----------------------|
| | tis. osob | medián Kč/měs |
| 81141 Obsluha strojů na výrobu stavebních hmot | 3,3 | 28 990 |
| 8121 Obsluha zařízení na zpracování kovů | 24,8 | 24 777 |
| 81211 Obsluha zařízení na hutní zpracování kovů (obsluha pecí a konvertorů) | 3,4 | 28 348 |
| 81212 Obsluha zařízení ve slévárně (taviči, slévači) | 3,2 | 24 194 |
| 81215 Obsluha zařízení na tváření kovů ve válcovnách | 3,9 | 28 373 |
| 8122 Obsluha lakovacích a jiných zařízení na povrchovou úpravu kovů a jiných materiálů | 5,4 | 21 790 |
| 8131 Obsluha strojů a zařízení pro chemickou výrobu | 10,6 | 25 329 |
| 8141 Obsluha strojů na výrobu a zpracování výrobků z pryže | 9,9 | 26 465 |
| 8142 Obsluha strojů na výrobu a zpracování výrobků z plastu | 25,1 | 20 688 |
| 8143 Obsluha strojů na výrobu a zpracování výrobků z papíru | 2,9 | 21 074 |
| 8151 Obsluha strojů na úpravu vláken, dopřádání a navijení příze a nití | 1,4 | 21 146 |
| 8152 Obsluha tkacích a pletacích strojů | 1,7 | 20 879 |
| 8153 Obsluha šicích a vyšívacích strojů | 3,8 | 21 017 |
| 8154 Obsluha strojů na bělení, barvení, čištění a další úpravu tkanin | 0,7 | 17 043 |
| 8156 Obsluha strojů na výrobu obuvi a příbuzných výrobků | 0,4 | 14 712 |
| 8157 Obsluha strojů v prádelnách a čistírnách | 1,4 | 14 473 |
| 8159 Obsluha strojů na výrobu, úpravu textilních, kožených, kožeštinových výrobků j. n. | 2,1 | 18 622 |
| 8160 Obsluha strojů na výrobu potravin a příbuzných výrobků | 19,6 | 20 424 |
| 8171 Obsluha strojů a zařízení na výrobu a zpracování papíru | 0,7 | 26 696 |
| 8172 Obsluha automatizovaných strojů a zařízení na prvotní zpracování dřeva | 2,6 | 21 118 |
| 8181 Obsluha strojů a zařízení na výrobu skla, keramiky a stavebnin | 11,9 | 26 545 |
| 81811 Obsluha strojů a zařízení na výrobu skla | 7,4 | 27 571 |
| 8182 Obsluha parních turbin, kotlů a příbuzných zařízení | 4,0 | 25 775 |
| 8183 Obsluha strojů na balení, plnění a etiketování | 5,4 | 17 586 |
| 8189 Obsluha stacionárních strojů a zařízení jinde neuvedená | 18,8 | 24 618 |
| 81891 Obsluha zařízení ve vodárně a vodohospodářství (včetně čistíren vody) | 4,5 | 24 749 |
| 81896 Obsluha zařízení na výrobu a rozvod energií | 3,3 | 32 291 |
| 81897 Obsluha průmyslových robotů | 3,4 | 26 726 |
| 8211 Montážní dělníci mechanických zařízení | 38,0 | 22 917 |
| 8212 Montážní dělníci elektrických, energetických a elektronických zařízení | 40,8 | 19 390 |
| 82121 Montážní dělníci elektrických a energetických zařízení | 29,0 | 19 815 |
| 82122 Montážní dělníci elektronických zařízení | 11,4 | 18 407 |
| 8219 Montážní dělníci ostatních výrobků | 54,7 | 21 181 |
| 82191 Montážní dělníci výrobků z kovů | 14,1 | 21 803 |
| 82192 Montážní dělníci výrobků z pryže a plastů | 9,0 | 19 926 |
| 82197 Montážní dělníci výrobků z kombinovaných materiálů | 19,2 | 22 579 |
| 8311 Strojvedoucí a řidiči kolejových motorových vozíků | 7,4 | 35 767 |
| 83112 Strojvedoucí lokomotiv, vlaků | 6,0 | 35 764 |
| 8312 Signalisti, brzdáři, výhybkáři, posunovači a příbuzní pracovníci | 7,6 | 26 405 |
| 8322 Řidiči osobních a malých dodávkových automobilů, taxikáři | 14,7 | 19 381 |
| 83221 Řidiči osobních a malých dodávkových automobilů (kr.taxi,dopravy nemoc., raněných) | 11,7 | 20 387 |
| 8331 Řidiči autobusů, trolejbusů a tramvají | 15,9 | 26 473 |
| 83311 Řidiči autobusů v městské hromadné dopravě | 7,6 | 28 039 |

Hrubá měsíční mzda podle podskupin a kategorií zaměstnání CZ-ISCO

| diferenciace hrubé měsíční mzdy | | | | hrubá měsíční mzda | | | | placená doba | kvalita odhadu |
|---------------------------------|------------|------------|----------|--------------------|--------|--------|-----------|-----------------|-------------------|
| 1. decil | 1. kvartil | 3. kvartil | 9. decil | průměr | z toho | | | | |
| Kč/měs | Kč/měs | Kč/měs | Kč/měs | | Kč/měs | odměny | příplatky | náhrady | hod/měs |
| | | | | | % | % | % | | |
| 19 939 | 23 556 | 33 440 | 38 344 | 29 192 | 19,1 | 3,8 | 12,1 | 181,9 | B |
| 16 356 | 20 034 | 29 801 | 34 628 | 25 309 | 16,1 | 12,1 | 11,6 | 171,4 | A |
| 19 626 | 23 239 | 32 702 | 37 472 | 28 548 | 14,0 | 18,5 | 11,0 | 167,4 | A |
| 17 984 | 21 066 | 28 607 | 35 193 | 25 569 | 16,0 | 13,7 | 11,8 | 174,3 | A |
| 22 177 | 25 200 | 31 698 | 35 023 | 28 705 | 16,2 | 21,0 | 11,8 | 167,6 | A |
| 15 552 | 18 404 | 26 173 | 30 626 | 22 890 | 20,2 | 5,6 | 11,2 | 172,8 | A |
| 17 660 | 20 603 | 29 693 | 34 539 | 25 715 | 14,8 | 12,2 | 11,9 | 168,0 | A |
| 18 594 | 21 511 | 34 785 | 40 906 | 28 308 | 17,5 | 12,6 | 12,9 | 172,5 | A |
| 13 728 | 16 913 | 24 336 | 29 177 | 21 179 | 16,4 | 5,6 | 11,1 | 171,3 | A |
| 14 430 | 17 834 | 26 568 | 31 986 | 22 290 | 16,8 | 7,8 | 10,2 | 172,1 | A |
| 16 434 | 18 415 | 23 465 | 25 407 | 21 454 | 17,0 | 15,1 | 11,0 | 171,4 | A |
| 12 735 | 16 406 | 23 581 | 25 388 | 19 973 | 17,0 | 10,4 | 13,9 | 170,5 | A |
| 13 161 | 15 174 | 25 536 | 29 466 | 20 934 | 25,8 | 9,2 | 12,0 | 174,7 | A |
| 12 016 | 14 997 | 20 701 | 23 376 | 17 710 | 15,4 | 7,3 | 14,2 | 167,2 | A |
| 11 140 | 12 729 | 16 487 | 18 243 | 14 828 | 8,8 | 3,0 | 12,8 | 173,4 | A |
| 10 860 | 12 322 | 17 472 | 19 887 | 15 242 | 10,6 | 4,1 | 10,8 | 173,5 | A |
| 13 579 | 16 782 | 21 156 | 24 762 | 19 380 | 15,2 | 6,8 | 11,8 | 171,3 | A |
| 13 214 | 16 879 | 24 458 | 28 953 | 20 985 | 15,6 | 5,2 | 11,4 | 176,6 | A |
| 15 827 | 21 581 | 32 540 | 37 872 | 27 234 | 18,1 | 6,6 | 10,8 | 173,5 | A |
| 14 221 | 17 467 | 25 378 | 30 792 | 21 893 | 19,9 | 5,1 | 11,1 | 175,2 | A |
| 17 717 | 21 821 | 30 693 | 35 006 | 26 642 | 16,8 | 8,0 | 10,9 | 170,4 | A |
| 18 296 | 22 092 | 31 750 | 36 499 | 27 475 | 17,8 | 8,8 | 10,7 | 169,6 | A |
| 15 355 | 20 576 | 29 804 | 35 887 | 25 600 | 14,9 | 9,3 | 10,2 | 175,0 | A |
| 12 489 | 14 932 | 21 030 | 25 183 | 18 309 | 15,9 | 5,0 | 10,7 | 171,9 | A |
| 15 496 | 20 097 | 30 342 | 37 398 | 25 754 | 16,6 | 9,5 | 10,9 | 170,9 | A |
| 18 389 | 21 517 | 28 375 | 33 600 | 25 571 | 17,3 | 10,1 | 11,2 | 169,1 | A |
| 22 671 | 26 199 | 38 195 | 42 431 | 32 718 | 15,0 | 12,7 | 10,6 | 166,2 | A |
| 19 473 | 22 725 | 31 453 | 36 882 | 27 730 | 17,0 | 13,0 | 10,8 | 170,9 | A |
| 14 615 | 18 862 | 27 566 | 31 839 | 23 357 | 15,4 | 8,8 | 10,7 | 171,0 | A |
| 13 803 | 16 156 | 23 646 | 28 704 | 20 595 | 14,5 | 6,0 | 11,8 | 171,3 | A |
| 14 118 | 16 472 | 24 061 | 29 076 | 20 977 | 14,9 | 6,2 | 11,9 | 170,9 | A |
| 13 375 | 15 517 | 22 383 | 27 445 | 19 688 | 13,3 | 5,5 | 11,4 | 172,5 | A |
| 13 937 | 16 845 | 26 629 | 33 927 | 22 499 | 16,7 | 5,1 | 11,3 | 172,5 | A |
| 14 621 | 17 924 | 26 568 | 31 004 | 22 806 | 15,1 | 5,7 | 11,8 | 175,0 | A |
| 14 708 | 16 644 | 23 936 | 27 319 | 20 574 | 17,7 | 5,5 | 11,7 | 171,4 | A |
| 13 822 | 16 985 | 30 201 | 36 812 | 23 962 | 17,6 | 5,7 | 11,3 | 170,4 | A |
| 28 112 | 33 323 | 38 597 | 42 555 | 35 765 | 9,4 | 15,4 | 11,9 | 169,8 | A |
| 30 833 | 33 823 | 38 103 | 40 908 | 35 775 | 8,8 | 15,6 | 11,9 | 167,6 | (A) |
| 21 880 | 24 221 | 28 995 | 31 661 | 26 714 | 10,5 | 12,0 | 11,6 | 166,4 | A |
| 10 800 | 13 645 | 23 883 | 27 176 | 19 513 | 15,3 | 2,5 | 9,1 | 176,1 | A |
| 11 062 | 14 764 | 24 411 | 27 822 | 20 397 | 16,0 | 2,1 | 9,4 | 176,1 | A |
| 20 721 | 23 411 | 32 743 | 35 955 | 27 353 | 9,9 | 15,2 | 9,8 | 189,5 | A |
| 21 924 | 23 951 | 34 696 | 36 790 | 28 998 | 10,2 | 15,3 | 10,1 | 192,2 | A |

Hrubá měsíční mzda podle podskupin a kategorií zaměstnání CZ-ISCO

| podskupina zaměstnání / kategorie zaměstnání CZ-ISCO | počet zaměstnanců | hrubá měsíční mzda |
|------------------------------------------------------------------------------------------|----------------------|-----------------------|
| | tis. osob | medián Kč/měs |
| 83312 Řidiči autobusů v dálkové přepravě osob | 3,7 | 24 889 |
| 8332 Řidiči nákladních automobilů, tahačů a speciálních vozidel | 104,2 | 18 523 |
| 83321 Řidiči nákladních automobilů (kromě tahačů) | 56,0 | 20 856 |
| 83322 Řidiči tahačů | 18,7 | 14 543 |
| 8341 Řidiči a obsluha zemědělských a lesnických strojů | 17,3 | 22 624 |
| 83411 Traktoristé a obsluha zemědělských strojů | 16,1 | 22 547 |
| 8342 Obsluha železničních, zemních a příbuzných strojů a zařízení | 11,8 | 26 080 |
| 83422 Obsluha zemních a příbuzných strojů | 9,3 | 25 828 |
| 8343 Obsluha jeřábů, zdvihacích a podobných manipulačních zařízení | 5,5 | 22 100 |
| 8344 Obsluha vysokozdvizných a jiných vozíků a skladníci | 60,7 | 21 970 |
| 83441 Řidiči vysokozdvizných vozíků | 12,7 | 25 207 |
| 83443 Skladníci, obsluha manipulačních vozíků | 44,3 | 21 303 |
| 9112 Uklízeči a pomocníci v hotelích, administrativních, průmyslových a jiných objektech | 44,6 | 11 878 |
| 91121 Uklízeči a pomocníci v administrativních objektech | 7,8 | 12 693 |
| 91122 Uklízeči a pomocníci ve zdravotnických a sociálních zařízeních | 5,2 | 11 989 |
| 91123 Uklízeči a pomocníci v ubytovacích a vzdělávacích zařízeních | 7,8 | 12 643 |
| 91124 Uklízeči stravovacích zařízení, potravinářských, farmaceutických výrobních prostor | 1,9 | 11 303 |
| 91126 Uklízeči výrobních prostor (kromě potravinářské a farmaceutické výroby) a skladů | 5,8 | 12 090 |
| 9211 Pomocní pracovníci v rostlinné výrobě | 2,2 | 16 605 |
| 9311 Pomocní pracovníci v oblasti těžby | 0,8 | 23 370 |
| 9312 Figuranti, dělníci výkopových prací a dělníci v oblasti výstavby inženýrských děl | 4,3 | 25 082 |
| 93123 Dělníci v oblasti výstavby inženýrských děl | 3,2 | 27 523 |
| 9313 Dělníci v oblasti výstavby budov | 8,7 | 14 035 |
| 9321 Ruční baliči, plniči a etiketovači | 6,3 | 16 420 |
| 9329 Manipulační a ostatní pomocní dělníci ve výrobě | 58,6 | 16 905 |
| 93291 Manipulační dělníci ve výrobě | 20,7 | 18 715 |
| 93292 Pomocní dělníci ve výrobě | 22,0 | 16 167 |
| 93293 Pomocní montážní dělníci | 4,7 | 18 320 |
| 9333 Pomocní manipulační pracovníci (kromě výroby) | 24,1 | 18 462 |
| 93331 Pomocní skladníci | 13,1 | 18 950 |
| 93332 Pomocní manipulační pracovníci v dopravě | 2,0 | 19 289 |
| 93333 Pomocní pracovníci obchodního provozu | 2,6 | 16 690 |
| 9412 Pomocníci v kuchyni | 3,8 | 11 508 |
| 9611 Pracovníci odvozu a recyklace odpadů | 1,9 | 17 352 |
| 9613 Uklízeči veřejných prostranství, čistíči kanalizací a příbuzní pracovníci | 2,9 | 16 010 |
| 9621 Kurýři, doručovatelé balíků a nosiči zavazadel | 0,4 | 17 731 |
| 9622 Pomocní pracovníci údržby budov a souvisejících prostor | 2,1 | 15 880 |
| 9623 Pracovníci provádějící odečet měřidel a výběrčí peněz z prodejních automatů | 0,3 | 21 939 |

Hrubá měsíční mzda podle podskupin a kategorií zaměstnání CZ-ISCO

| diferenciace hrubé měsíční mzdy | | | | hrubá měsíční mzda | | | | placená doba | kvalita odhadu |
|---------------------------------|------------|------------|----------|--------------------|--------|--------|-----------|-----------------|-------------------|
| 1. decil | 1. kvartil | 3. kvartil | 9. decil | průměr | z toho | | | | |
| Kč/měs | Kč/měs | Kč/měs | Kč/měs | | Kč/měs | odměny | příplatky | náhrady | hod/měs |
| | | | | | % | % | % | | |
| 21 250 | 23 079 | 26 882 | 29 909 | 25 331 | 9,3 | 19,6 | 7,9 | 190,8 | A |
| 11 788 | 13 052 | 24 587 | 29 994 | 19 739 | 17,4 | 2,0 | 9,6 | 179,6 | A |
| 12 030 | 14 999 | 25 246 | 30 364 | 21 009 | 19,2 | 2,2 | 10,1 | 180,5 | A |
| 11 780 | 12 424 | 18 606 | 25 286 | 16 685 | 14,0 | 1,9 | 9,2 | 176,4 | A |
| 15 503 | 19 252 | 26 050 | 29 865 | 22 779 | 20,3 | 0,6 | 12,0 | 189,1 | A |
| 15 503 | 19 171 | 26 018 | 29 413 | 22 672 | 21,0 | 0,6 | 11,9 | 190,2 | A |
| 18 410 | 22 129 | 31 253 | 37 886 | 27 212 | 22,8 | 3,1 | 11,2 | 183,7 | A |
| 19 376 | 22 129 | 30 657 | 36 120 | 26 833 | 22,4 | 2,8 | 10,8 | 184,4 | A |
| 14 419 | 18 010 | 26 800 | 31 825 | 22 749 | 16,1 | 10,0 | 11,4 | 174,6 | A |
| 14 869 | 18 251 | 26 349 | 32 439 | 22 832 | 17,3 | 4,2 | 10,1 | 173,9 | A |
| 17 430 | 20 648 | 32 510 | 36 548 | 26 306 | 16,2 | 5,9 | 10,6 | 171,6 | A |
| 14 645 | 17 930 | 25 146 | 29 339 | 21 904 | 18,1 | 3,8 | 10,0 | 174,7 | A |
| 9 295 | 10 034 | 14 760 | 18 073 | 13 027 | 10,9 | 1,5 | 9,8 | 172,9 | A |
| 9 400 | 10 611 | 15 350 | 18 248 | 13 528 | 12,3 | 0,7 | 11,0 | 171,4 | A |
| 9 782 | 10 562 | 13 856 | 16 728 | 12 737 | 9,6 | 3,9 | 9,7 | 174,5 | A |
| 9 281 | 10 438 | 14 941 | 17 952 | 13 216 | 8,5 | 1,5 | 9,1 | 174,6 | A |
| 9 586 | 10 325 | 13 583 | 16 241 | 12 369 | 8,7 | 1,9 | 10,4 | 173,9 | A |
| 9 688 | 10 542 | 15 652 | 20 403 | 13 760 | 20,3 | 1,0 | 11,3 | 168,4 | A |
| 12 808 | 14 675 | 19 931 | 22 770 | 17 348 | 13,7 | 0,4 | 10,8 | 186,7 | B |
| 17 265 | 19 840 | 25 478 | 28 677 | 23 131 | 17,4 | 8,6 | 12,9 | 166,0 | A |
| 16 115 | 18 916 | 30 426 | 37 359 | 25 808 | 23,3 | 2,0 | 11,3 | 185,6 | B |
| 18 761 | 22 367 | 32 382 | 39 580 | 28 094 | 22,9 | 2,1 | 11,6 | 186,5 | A |
| 9 379 | 9 811 | 17 961 | 22 286 | 14 822 | 15,0 | 0,4 | 9,5 | 178,3 | C |
| 11 897 | 14 128 | 19 695 | 23 990 | 17 561 | 12,4 | 4,3 | 11,6 | 173,4 | A |
| 9 865 | 12 754 | 21 371 | 25 862 | 17 691 | 14,0 | 4,5 | 10,8 | 173,0 | A |
| 11 879 | 15 301 | 22 610 | 26 966 | 19 350 | 15,3 | 4,9 | 11,2 | 173,3 | A |
| 9 752 | 12 512 | 20 343 | 24 751 | 17 014 | 12,5 | 4,3 | 10,8 | 174,6 | A |
| 9 534 | 10 901 | 23 224 | 30 409 | 19 036 | 21,0 | 8,2 | 10,1 | 167,7 | B |
| 11 873 | 15 007 | 22 368 | 26 302 | 19 050 | 14,4 | 3,8 | 10,5 | 174,5 | A |
| 13 484 | 15 829 | 22 996 | 26 491 | 19 677 | 15,4 | 3,9 | 10,9 | 175,1 | A |
| 14 229 | 15 935 | 22 685 | 29 711 | 20 474 | 14,7 | 6,5 | 10,8 | 170,8 | A |
| 11 856 | 13 681 | 21 784 | 25 622 | 18 190 | 12,2 | 3,3 | 9,0 | 176,5 | A |
| 9 448 | 9 957 | 13 858 | 16 281 | 12 343 | 9,5 | 2,1 | 8,9 | 174,4 | A |
| 10 493 | 14 880 | 21 353 | 24 660 | 18 136 | 11,1 | 6,6 | 10,0 | 177,8 | A |
| 9 983 | 12 097 | 20 206 | 26 397 | 16 966 | 13,9 | 4,8 | 10,8 | 176,1 | A |
| 11 359 | 13 450 | 20 174 | 22 661 | 17 389 | 12,9 | 3,5 | 8,2 | 172,8 | B |
| 11 061 | 13 289 | 18 601 | 23 071 | 16 422 | 12,8 | 1,7 | 9,5 | 170,9 | A |
| 18 310 | 19 662 | 23 865 | 32 866 | 23 063 | 20,7 | 0,7 | 11,7 | 165,8 | A |

Základní informace o měsíční odpracované a neodpracované době

Průměrná měsíční odpracovaná doba 148,4 hod/měs

z toho přesčas 3,5 hod/měs

Diferenciace

1. decil - 10 % měsíčních odpracovaných dob menších než 128,3 hod/měs

1. kvartil - 25 % měsíčních odpracovaných dob menších než 141,9 hod/měs

Medián - 50 % měsíčních odpracovaných dob menších než 151,3 hod/měs

3. kvartil - 25 % měsíčních odpracovaných dob větších než 158,5 hod/měs

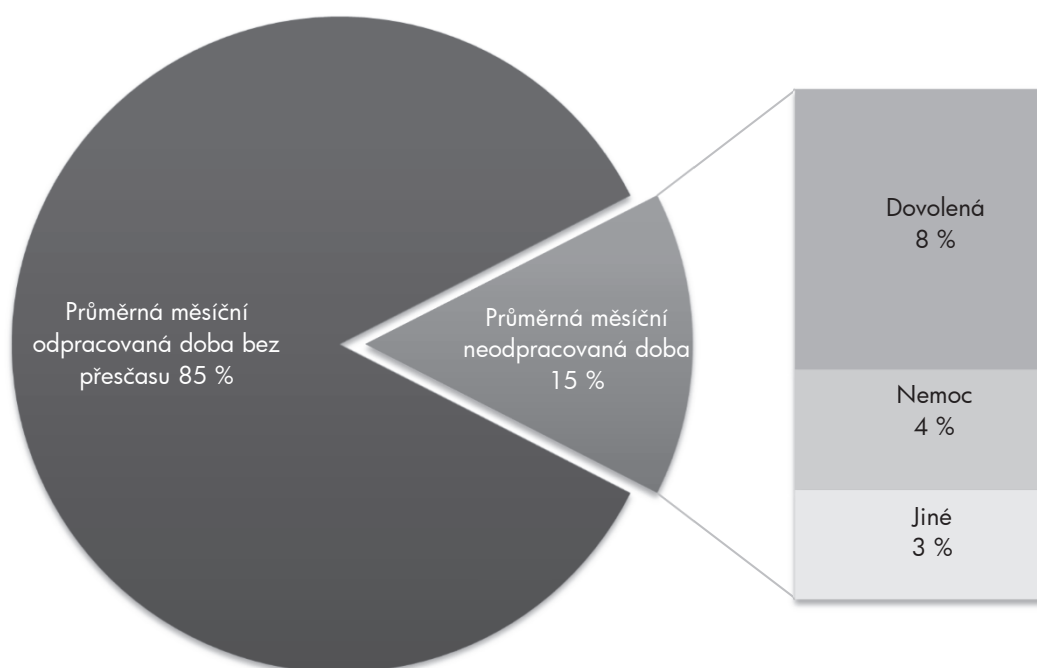
9. decil - 10 % měsíčních odpracovaných dob větších než 166,0 hod/měs

Průměrná měsíční neodpracovaná doba 25,6 hod/měs

z toho dovolená 14,1 hod/měs

z toho nemoc 6,0 hod/měs

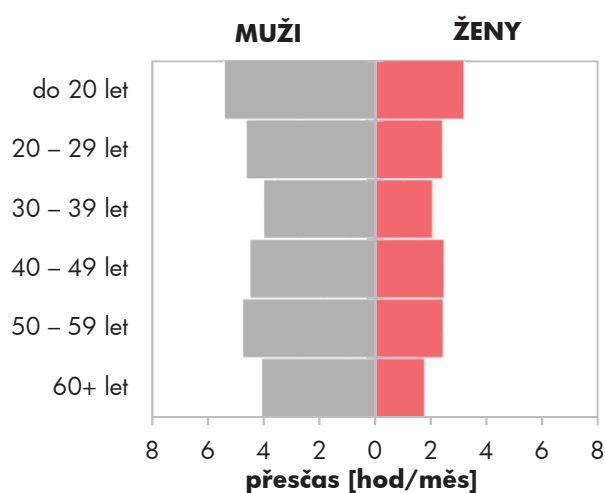
Struktura fondu pracovní doby



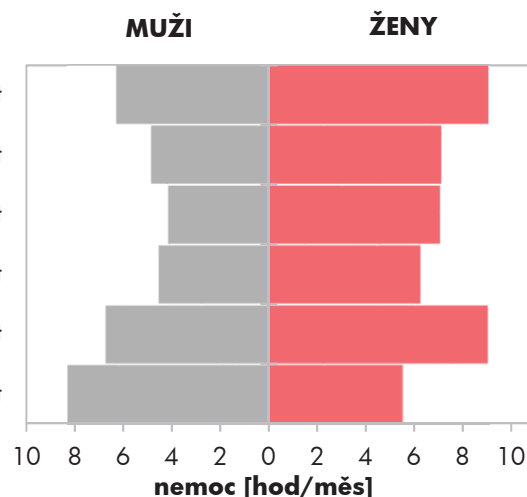
Měsíční odpracovaná a neodpracovaná doba podle pohlaví a věku

| pohlaví/ věková skupina | počet zaměst. tis. osob | odpracovaná doba | | neodpracovaná doba | | |
|---------------------------------|-------------------------------|-------------------|------------------------------|--------------------|---------------------|------------------|
| | | celkem hod/měs | z toho přesčas hod/měs | celkem hod/měs | z toho | |
| | | | | | dovolená hod/měs | nemoc hod/měs |
| CELKEM - mzdová sféra ČR | 3 072,6 | 148,4 | 3,5 | 25,6 | 14,1 | 6,0 |
| do 20 let | 8,3 | 151,2 | 4,7 | 25,0 | 10,0 | 7,1 |
| 20 – 29 let | 510,1 | 149,8 | 3,7 | 24,7 | 13,4 | 5,7 |
| 30 – 39 let | 809,8 | 148,7 | 3,2 | 25,4 | 14,2 | 5,2 |
| 40 – 49 let | 868,5 | 148,9 | 3,6 | 24,8 | 14,2 | 5,3 |
| 50 – 59 let | 676,3 | 146,8 | 3,7 | 27,0 | 14,1 | 7,7 |
| 60 a více let | 199,7 | 146,7 | 3,5 | 27,3 | 14,6 | 7,6 |
| MUŽI | 1 821,6 | 150,1 | 4,4 | 24,6 | 14,1 | 5,2 |
| do 20 let | 5,6 | 152,7 | 5,4 | 24,5 | 10,2 | 6,2 |
| 20 – 29 let | 311,6 | 151,1 | 4,6 | 23,7 | 13,4 | 4,8 |
| 30 – 39 let | 500,3 | 151,1 | 4,0 | 23,7 | 14,2 | 4,1 |
| 40 – 49 let | 476,5 | 150,7 | 4,4 | 24,0 | 14,2 | 4,5 |
| 50 – 59 let | 377,7 | 148,7 | 4,7 | 26,0 | 14,1 | 6,7 |
| 60 a více let | 149,9 | 146,4 | 4,0 | 28,0 | 14,4 | 8,2 |
| ŽENY | 1 251,0 | 145,9 | 2,3 | 27,0 | 14,1 | 7,2 |
| do 20 let | 2,6 | 148,0 | 3,2 | 26,1 | 9,6 | 9,1 |
| 20 – 29 let | 198,5 | 147,8 | 2,4 | 26,1 | 13,3 | 7,1 |
| 30 – 39 let | 309,6 | 144,9 | 2,0 | 28,0 | 14,2 | 7,1 |
| 40 – 49 let | 392,0 | 146,7 | 2,5 | 25,8 | 14,2 | 6,3 |
| 50 – 59 let | 298,5 | 144,5 | 2,4 | 28,3 | 14,2 | 9,0 |
| 60 a více let | 49,8 | 147,4 | 1,8 | 25,5 | 15,1 | 5,5 |

Přesčas podle pohlaví a věku



Nemoc podle pohlaví a věku



Měsíční odpracovaná a neodpracovaná doba podle vzdělání

| stupeň dosaženého vzdělání (KKOV) | počet zaměst. tis. osob | odpracovaná doba | | neodpracovaná doba | | |
|--------------------------------------|-------------------------------|-------------------|------------------------------|--------------------|---------------------|------------------|
| | | celkem hod/měs | z toho přesčas hod/měs | celkem hod/měs | z toho | |
| | | | | | dovolená hod/měs | nemoc hod/měs |
| Základní a nedokončené A-C | 189,9 | 144,6 | 4,7 | 30,1 | 13,2 | 11,1 |
| Střední bez maturity D,E,H,J | 1 191,7 | 147,2 | 5,1 | 27,7 | 13,8 | 8,1 |
| Střední s maturitou K-M | 1 079,0 | 149,5 | 2,8 | 23,8 | 14,1 | 4,6 |
| Vyšší odborné a bakalářské N,P,R | 109,8 | 149,6 | 1,5 | 23,4 | 14,4 | 3,4 |
| Vysokoškolské T,V | 427,6 | 150,2 | 1,0 | 22,7 | 15,3 | 2,2 |
| Neuveдено | 74,8 | 149,2 | 3,0 | 25,2 | 12,8 | 6,3 |
| CELKEM - mzdová sféra ČR | 3 072,6 | 148,4 | 3,5 | 25,6 | 14,1 | 6,0 |

Měsíční odpracovaná a neodpracovaná doba podle krajů

| kraj NUTS 3 | počet zaměst. tis. osob | odpracovaná doba | | neodpracovaná doba | | |
|---------------------------------|-------------------------------|-------------------|------------------------------|--------------------|---------------------|------------------|
| | | celkem hod/měs | z toho přesčas hod/měs | celkem hod/měs | z toho | |
| | | | | | dovolená hod/měs | nemoc hod/měs |
| CZ010 Hlavní město Praha | 569,3 | 150,0 | 1,7 | 23,6 | 14,2 | 4,1 |
| CZ020 Středočeský | 325,8 | 149,0 | 4,0 | 25,0 | 13,9 | 5,9 |
| CZ031 Jihočeský | 172,6 | 148,6 | 4,1 | 26,2 | 14,1 | 6,9 |
| CZ032 Plzeňský | 164,2 | 147,5 | 4,2 | 26,2 | 13,8 | 6,6 |
| CZ041 Karlovarský | 70,6 | 148,8 | 3,9 | 25,8 | 13,5 | 7,1 |
| CZ042 Ústecký | 190,0 | 147,5 | 3,7 | 25,4 | 14,1 | 6,1 |
| CZ051 Liberecký | 117,5 | 147,7 | 3,9 | 26,1 | 14,0 | 6,9 |
| CZ052 Královéhradecký | 152,0 | 147,4 | 4,2 | 26,6 | 14,1 | 6,6 |
| CZ053 Pardubický | 145,6 | 147,4 | 3,6 | 26,5 | 14,2 | 6,2 |
| CZ063 Vysočina | 133,0 | 147,6 | 4,9 | 26,6 | 14,2 | 6,7 |
| CZ064 Jihomoravský | 341,6 | 149,7 | 3,5 | 25,3 | 14,2 | 5,8 |
| CZ071 Olomoucký | 170,5 | 148,4 | 4,3 | 26,3 | 14,2 | 6,5 |
| CZ072 Zlínský | 165,2 | 147,6 | 4,1 | 27,1 | 13,9 | 6,9 |
| CZ080 Moravskoslezský | 334,7 | 146,3 | 3,9 | 26,6 | 14,2 | 6,7 |
| CELKEM - mzdová sféra ČR | 3 072,6 | 148,4 | 3,5 | 25,6 | 14,1 | 6,0 |

Měsíční odpracovaná a neodpracovaná doba podle státního občanství

| státní občanství | | počet zaměst. tis. osob | odpracovaná doba | | neodpracovaná doba | | |
|---------------------------------|-----------------|-----------------------------------|------------------|-------------------|---------------------|------------------|------------|
| | | | celkem | z toho přesčas | celkem | z toho | |
| | | hod/měs | hod/měs | hod/měs | dovolená hod/měs | nemoc hod/měs | |
| CZ | Česká republika | 2 944,2 | 148,4 | 3,5 | 25,5 | 14,1 | 6,0 |
| SK | Slovensko | 58,4 | 147,9 | 4,9 | 26,8 | 14,0 | 6,1 |
| UA | Ukrajina | 16,8 | 147,6 | 3,9 | 27,4 | 12,4 | 6,8 |
| PL | Polsko | 11,6 | 141,8 | 5,5 | 30,1 | 13,4 | 10,2 |
| RO | Rumunsko | 4,3 | 148,1 | 3,9 | 25,8 | 10,6 | 3,2 |
| BG | Bulharsko | 3,3 | 150,6 | 8,3 | 25,9 | 12,2 | 4,1 |
| | Ostatní | 34,0 | 151,0 | 2,2 | 23,5 | 13,4 | 3,4 |
| CELKEM - mzdová sféra ČR | | 3 072,6 | 148,4 | 3,5 | 25,6 | 14,1 | 6,0 |

Měsíční odpracovaná a neodpracovaná doba podle sekcí ekonomických činností CZ-NACE

| sekce CZ-NACE | | počet zaměst. tis. osob | odpracovaná doba | | neodpracovaná doba | | |
|---------------------------------|------------------------------------------|-----------------------------------|------------------|-------------------|---------------------|------------------|------------|
| | | | celkem | z toho přesčas | celkem | z toho | |
| | | hod/měs | hod/měs | hod/měs | dovolená hod/měs | nemoc hod/měs | |
| A | Zemědělství, lesnictví a rybářství | 93,9 | 154,7 | 6,6 | 26,3 | 14,0 | 6,5 |
| B | Těžba a dobývání | 28,5 | 139,0 | 5,2 | 29,9 | 16,5 | 6,9 |
| C | Zpracovatelský průmysl | 1 069,2 | 144,9 | 5,1 | 27,8 | 14,2 | 7,4 |
| D | Výroba a rozvod elektřiny, plynu, tepla | 28,5 | 144,1 | 3,2 | 22,6 | 15,6 | 3,2 |
| E | Zásobování vodou, činnosti s odpady | 46,0 | 146,7 | 4,8 | 26,5 | 14,8 | 5,6 |
| F | Stavebnictví | 202,1 | 152,0 | 4,1 | 25,8 | 13,6 | 6,8 |
| G | Obchod, opravy motorových vozidel | 469,4 | 152,8 | 1,9 | 23,0 | 13,2 | 5,4 |
| H | Doprava a skladování | 236,2 | 148,0 | 4,6 | 24,9 | 14,3 | 5,7 |
| I | Ubytování, stravování a pohostinství | 103,1 | 152,4 | 0,8 | 21,7 | 12,4 | 5,5 |
| J | Informační a komunikační činnosti | 99,1 | 151,3 | 1,5 | 22,8 | 15,0 | 2,4 |
| K | Peněžnictví a pojišťovnictví | 68,9 | 147,4 | 0,5 | 25,8 | 16,0 | 3,4 |
| L | Činnosti v oblasti nemovitostí | 42,5 | 152,7 | 0,8 | 22,7 | 13,7 | 5,3 |
| M | Profesní, vědecké a technické činnosti | 152,8 | 151,7 | 0,9 | 21,5 | 13,9 | 3,0 |
| N | Administrativní a podpůrné činnosti | 168,4 | 145,8 | 3,4 | 26,4 | 12,1 | 7,8 |
| O | Veřejná správa, obrana, sociální zabezp. | 6,9 | 140,6 | 0,3 | 30,5 | 17,0 | 4,1 |
| P | Vzdělávání | 58,8 | 145,3 | 0,6 | 29,0 | 21,1 | 2,7 |
| Q | Zdravotní a sociální péče | 133,3 | 149,1 | 3,1 | 25,4 | 15,0 | 5,4 |
| R | Kulturní, zábavní a rekreační činnosti | 23,8 | 154,0 | 1,9 | 20,1 | 13,4 | 3,0 |
| S | Ostatní činnosti | 41,2 | 150,5 | 1,8 | 24,6 | 14,0 | 4,9 |
| CELKEM - mzdová sféra ČR | | 3 072,6 | 148,4 | 3,5 | 25,6 | 14,1 | 6,0 |

**Měsíční odpracovaná a neodpracovaná doba
podle hlavních tříd a tříd zaměstnání CZ-ISCO**

| hlavní třída / třída zaměstnání CZ-ISCO | | počet zaměst. tis. osob | odpracovaná doba | | neodpracovaná doba | | |
|--------------------------------------------|--------------------------------------------------------------|-------------------------------|-------------------|------------------------------|--------------------|---------------------|------------------|
| | | | celkem hod/měs | z toho přesčas hod/měs | celkem hod/měs | z toho | |
| | | | | | | dovolená hod/měs | nemoc hod/měs |
| D | Manuální pracovníci | 1 636,7 | 147,2 | 5,3 | 27,7 | 13,6 | 8,3 |
| T | Nemanuální pracovníci | 1 433,6 | 149,8 | 1,5 | 23,1 | 14,6 | 3,4 |
| 1 | Řídící pracovníci | 142,8 | 151,6 | 0,8 | 21,0 | 14,2 | 2,0 |
| 11 | Nejvyšší představitelé společnosti | 10,7 | 151,7 | 0,3 | 21,0 | 13,7 | 2,3 |
| 12 | Řídící prac.správy podniku, obchod., admin. a pod. činností | 40,5 | 150,4 | 0,6 | 21,4 | 14,4 | 1,5 |
| 13 | Řídící pracovníci výroby, IT, vzdělávání a příbuzných oborů | 64,6 | 150,9 | 1,2 | 21,3 | 14,6 | 1,7 |
| 14 | Řídící prac.ubyt.,strav.služeb,obchodu,ost.řídící pracovníci | 26,9 | 155,1 | 0,6 | 20,0 | 13,0 | 3,4 |
| 2 | Specialisté | 326,0 | 149,6 | 1,3 | 23,6 | 16,0 | 2,2 |
| 21 | Specialisté v oblasti vědy a techniky | 95,4 | 148,8 | 1,3 | 22,6 | 15,5 | 1,9 |
| 22 | Specialisté v oblasti zdravotnictví | 35,3 | 152,5 | 3,9 | 23,4 | 14,8 | 3,6 |
| 23 | Specialisté v oblasti výchovy a vzdělávání | 30,5 | 143,0 | 0,3 | 31,1 | 24,3 | 1,8 |
| 24 | Specialisté v obchodní sféře a veřejné správě | 87,6 | 149,9 | 0,5 | 23,0 | 14,9 | 2,4 |
| 25 | Specialisté v oblasti ICT | 52,7 | 151,6 | 1,9 | 22,8 | 15,3 | 1,7 |
| 26 | Specialisté obl. právní, sociální, kulturní a příbuz.oblastí | 24,6 | 150,9 | 0,3 | 21,9 | 14,5 | 1,9 |
| 3 | Techničtí a odborní pracovníci | 605,4 | 149,6 | 1,8 | 23,2 | 14,5 | 3,5 |
| 31 | Techničtí a odborní pracovníci v oblasti vědy a techniky | 215,7 | 149,5 | 3,2 | 23,3 | 14,5 | 3,5 |
| 32 | Odborní pracovníci v oblasti zdravotnictví | 62,6 | 149,1 | 2,1 | 24,0 | 14,8 | 4,8 |
| 33 | Odborní pracovníci v obchodní sféře a veřejné správě | 280,3 | 149,3 | 0,6 | 23,1 | 14,4 | 3,4 |
| 34 | Odborní pracovníci v obl.práva,kultury,sportu,příbuz.oborech | 13,6 | 150,6 | 0,9 | 22,5 | 13,8 | 4,0 |
| 35 | Technici v oblasti ICT | 33,2 | 152,5 | 1,8 | 21,5 | 14,0 | 2,7 |
| 4 | Úředníci | 268,0 | 148,3 | 1,6 | 24,1 | 14,0 | 4,8 |
| 41 | Všeobecní admin.pracovníci,sekretáři,pracovníci zadávání dat | 91,3 | 151,6 | 0,7 | 22,3 | 13,6 | 3,7 |
| 42 | Pracovníci informačních služeb,na přepážkách,v příb.oborech | 48,3 | 145,5 | 1,0 | 25,6 | 14,2 | 6,1 |
| 43 | Úředníci pro zpracování číselných údajů a v logistice | 108,3 | 149,0 | 2,6 | 23,9 | 14,0 | 4,5 |
| 44 | Ostatní úředníci | 20,0 | 135,6 | 1,3 | 30,4 | 15,3 | 8,1 |

**Měsíční odpracovaná a neodpracovaná doba
podle hlavních tříd a tříd zaměstnání CZ-ISCO**

| hlavní třída / třída zaměstnání CZ-ISCO | | počet zaměst. tis. osob | odpracovaná doba | | neodpracovaná doba | | |
|--------------------------------------------|--------------------------------------------------------------|-------------------------------|-------------------|------------------------------|--------------------|---------------------|------------------|
| | | | celkem hod/měs | z toho přesčas hod/měs | celkem hod/měs | z toho | |
| | | | | | | dovolená hod/měs | nemoc hod/měs |
| 5 | Pracovníci ve službách a prodeji | 375,5 | 151,8 | 2,3 | 23,3 | 12,8 | 6,7 |
| 51 | Pracovníci v oblasti osobních služeb | 101,3 | 152,2 | 1,4 | 22,2 | 12,7 | 5,9 |
| 52 | Pracovníci v oblasti prodeje | 202,5 | 153,1 | 2,2 | 23,1 | 12,6 | 6,6 |
| 53 | Pracovníci osob.péče ve vzdělávání,zdravotnictví,příbuz.obl. | 21,6 | 143,8 | 3,3 | 29,7 | 15,4 | 8,7 |
| 54 | Pracovníci v oblasti ochrany a ostrahy | 50,1 | 149,3 | 4,2 | 23,4 | 12,4 | 8,0 |
| 6 | Kvalifikovaní pracovníci v zemědělství,lesnictví a rybářství | 30,5 | 153,8 | 5,4 | 26,2 | 13,5 | 8,1 |
| 61 | Kvalifikovaní pracovníci v zemědělství | 27,2 | 155,3 | 5,8 | 25,5 | 13,4 | 8,2 |
| 62 | Kvalifikovaní pracovníci v lesnictví, rybářství a myslivosti | 3,3 | 141,4 | 2,2 | 31,9 | 14,1 | 7,6 |
| 7 | Řemeslníci a opraváři | 525,5 | 146,5 | 5,6 | 28,3 | 14,0 | 7,8 |
| 71 | Řemeslníci,kvalif.pracovníci na stavbách(kromě elektrikářů) | 87,7 | 148,6 | 4,7 | 28,7 | 13,6 | 8,7 |
| 72 | Kovodělníci,strojírenští dělníci,pracovníci v příb.oborech | 275,1 | 146,1 | 6,1 | 28,4 | 14,2 | 7,6 |
| 73 | Pracovníci v obl.uměleckých a tradičních řemesel, polygrafie | 17,3 | 145,7 | 4,1 | 26,5 | 13,6 | 7,5 |
| 74 | Pracovníci v oboru elektroniky a elektrotechniky | 63,1 | 147,8 | 6,3 | 26,3 | 14,9 | 5,7 |
| 75 | Zpracovatelé potravin,dřeva,textilu,pracovníci příbuz.oborů | 79,6 | 144,5 | 4,5 | 29,6 | 13,4 | 9,4 |
| 8 | Obsluha strojů a zařízení, montéři | 602,4 | 146,3 | 6,6 | 28,5 | 13,9 | 8,6 |
| 81 | Obsluha stacionárních strojů a zařízení | 197,5 | 142,1 | 6,3 | 30,2 | 14,3 | 9,7 |
| 82 | Montážní dělníci výrobků a zařízení | 144,9 | 139,8 | 5,6 | 31,8 | 13,6 | 11,1 |
| 83 | Řidiči a obsluha pojízdných zařízení | 259,9 | 153,1 | 7,5 | 25,4 | 13,7 | 6,4 |
| 9 | Pomocní a nekvalifikovaní pracovníci | 194,3 | 144,9 | 4,3 | 29,7 | 12,9 | 10,5 |
| 91 | Uklízeči a pomocníci | 49,4 | 145,1 | 1,3 | 28,4 | 13,1 | 10,1 |
| 92 | Pomocní pracovníci v zemědělství, lesnictví a rybářství | 6,1 | 155,0 | 5,8 | 28,5 | 13,3 | 9,5 |
| 93 | Pomocní pracovníci těžby,staveb.,výroby,dopravy a příb.ob. | 115,5 | 144,1 | 5,5 | 30,4 | 12,7 | 10,7 |
| 94 | Pomocní pracovníci při přípravě jídla | 6,1 | 145,2 | 1,7 | 29,5 | 12,3 | 12,3 |
| 96 | Pracovníci s odpady a ostatní pomocní pracovníci | 17,3 | 145,9 | 5,0 | 29,8 | 13,4 | 9,3 |
| CELKEM - mzdová sféra ČR | | 3 072,6 | 148,4 | 3,5 | 25,6 | 14,1 | 6,0 |

**Měsíční odpracovaná a neodpracovaná doba
podle podskupin a kategorií zaměstnání CZ-ISCO**

| podskupina zaměstnání / kategorie zaměstnání CZ-ISCO | počet zaměst. tis. osob | odpracovaná doba | | neodpracovaná doba | | |
|--------------------------------------------------------------------|-----------------------------------|-------------------|------------------------------|--------------------|---------------------|------------------|
| | | celkem hod/měs | z toho přesčas hod/měs | celkem hod/měs | z toho | |
| | | | | | dovolená hod/měs | nemoc hod/měs |
| 1120 Nejvyšší představitelé společností (kromě zájm. a příb.org.) | 9,6 | 151,6 | 0,4 | 21,1 | 13,6 | 2,4 |
| 11201 Nejvyšší představitelé velkých společností a institucí | 1,6 | 149,0 | 0,1 | 21,7 | 15,2 | 1,1 |
| 11202 Nejvyšší představitelé středních společností a institucí | 3,7 | 151,4 | 0,8 | 21,4 | 14,0 | 1,6 |
| 11203 Nejvyšší představitelé malých společností a institucí | 2,7 | 150,6 | 0,1 | 22,8 | 12,8 | 5,6 |
| 1211 Řídící pracovníci v oblasti financí (kr.fin.,pojišť.služeb) | 8,9 | 150,1 | 0,4 | 21,5 | 14,3 | 1,3 |
| 12111 Ekonomičtí a finanční náměstci (ředitelé) | 3,0 | 150,5 | 0,1 | 20,8 | 14,3 | 1,0 |
| 12112 Řídící pracovníci ekonomiky, financí (kr.fin.,pojišť.služeb) | 3,0 | 150,8 | 0,4 | 20,7 | 14,2 | 1,1 |
| 12113 Řídící pracovníci v oblasti účetnictví a kontrolingu | 1,7 | 150,5 | 1,0 | 21,0 | 14,7 | 0,9 |
| 1212 Řídící pracovníci v oblasti lidských zdrojů | 2,5 | 147,5 | 0,7 | 23,7 | 15,1 | 2,0 |
| 12122 Řídící pracovníci v oblasti personální | 1,4 | 147,4 | 0,7 | 23,8 | 15,4 | 1,9 |
| 1219 Ostatní řídicí pracovníci správy podniku a pod. činností | 7,3 | 149,8 | 1,1 | 21,9 | 14,7 | 1,9 |
| 1221 Řídící pracovníci v obchodu, marketingu a v příb. oblastech | 15,9 | 151,8 | 0,4 | 20,5 | 14,0 | 1,3 |
| 12211 Obchodní náměstci (ředitelé) | 2,9 | 150,6 | 0,2 | 20,9 | 14,8 | 0,9 |
| 12212 Řídící pracovníci v oblasti obchodu | 7,6 | 151,7 | 0,5 | 20,6 | 14,0 | 1,4 |
| 12213 Řídící pracovníci v oblasti marketingu | 2,3 | 153,1 | 0,2 | 19,0 | 12,5 | 1,2 |
| 1222 Řídící pracovníci v oblasti reklamy a styku s veřejností | 0,3 | 148,6 | 0,1 | 21,7 | 15,7 | 0,6 |
| 1223 Řídící pracovníci v oblasti výzkumu a vývoje | 3,9 | 148,3 | 1,1 | 21,4 | 15,1 | 1,2 |
| 12232 Řídící pracovníci v oblasti technického rozvoje | 2,2 | 148,8 | 1,5 | 20,5 | 14,5 | 1,4 |
| 1311 Řídící pracovníci v zemědělství, lesnictví a příb. oborech | 3,5 | 151,8 | 1,2 | 21,6 | 15,3 | 2,0 |
| 13112 Řídící pracovníci v zemědělství a zahradnictví | 2,1 | 153,8 | 1,6 | 21,8 | 15,2 | 2,5 |
| 1321 Řídící pracovníci v průmyslové výrobě | 20,7 | 150,6 | 1,8 | 20,1 | 14,2 | 1,5 |
| 13211 Výrobní a techničtí náměstci (ředitelé) v průmyslové výrobě | 6,3 | 149,7 | 3,0 | 20,0 | 14,6 | 1,3 |
| 13212 Řídící pracovníci ve zpracovatelském průmyslu | 11,2 | 151,5 | 1,3 | 20,5 | 14,0 | 1,6 |
| 13213 Řídící pracovníci v energetice | 1,5 | 143,9 | 0,9 | 20,6 | 16,2 | 1,1 |
| 1322 Řídící pracovníci v těžbě a geologii | 0,3 | 143,4 | 2,8 | 23,0 | 16,8 | 0,8 |
| 1323 Řídící pracovníci ve stavebnictví a zeměměřičtí | 11,1 | 153,7 | 0,5 | 20,2 | 13,4 | 2,3 |
| 13233 Řídící pracovníci stavebního provozu | 5,2 | 154,0 | 0,8 | 20,7 | 14,1 | 2,4 |
| 1324 Řídící pracovníci v dopravě, logistice a příbuzných oborech | 9,6 | 148,7 | 1,3 | 21,8 | 14,8 | 2,0 |
| 13241 Řídící pracovníci v oblasti zásobování a nákupu | 2,1 | 148,0 | 1,5 | 23,0 | 15,1 | 2,1 |
| 13242 Řídící pracovníci v oblasti skladování | 1,5 | 150,0 | 3,0 | 23,9 | 14,4 | 4,3 |
| 13243 Řídící pracovníci v oblasti dopravy | 3,7 | 148,5 | 0,9 | 19,7 | 14,4 | 1,4 |
| 13245 Řídící pracovníci v oblasti logistiky | 1,2 | 150,7 | 1,3 | 22,2 | 14,9 | 1,3 |
| 1330 Řídící pracovníci v oblasti ICT | 5,9 | 153,1 | 0,9 | 20,4 | 14,2 | 1,1 |
| 13302 Řídící pracovníci v oblasti inf. technolog. a činností | 3,7 | 151,0 | 1,3 | 23,3 | 15,8 | 1,4 |
| 1342 Řídící pracovníci v oblasti zdravotnictví | 2,1 | 150,9 | 3,3 | 25,5 | 17,3 | 1,9 |
| 13422 Primáři v oblasti zdravotnictví | 0,9 | 153,2 | 5,5 | 25,5 | 17,2 | 1,0 |
| 1343 Řídící pracovníci v oblasti péče o seniory | 0,1 | 145,4 | 0,2 | 26,5 | 16,7 | 3,0 |
| 1344 Řídící pracovníci v sociální oblasti (kromě péče o seniory) | 0,2 | 146,4 | 0,4 | 25,1 | 14,8 | 3,2 |
| 1345 Řídící pracovníci v oblasti vzdělávání | 1,4 | 148,0 | 0,1 | 25,0 | 18,4 | 0,5 |
| 1346 Řídící pracovníci v oblasti finančních, pojišťovacích služeb | 4,5 | 147,9 | 0,1 | 24,9 | 16,3 | 1,7 |
| 13461 Řídící pracovníci v oblasti finančních služeb | 3,3 | 147,7 | 0,2 | 24,8 | 16,4 | 1,6 |
| 13462 Řídící pracovníci v oblasti pojišťovacích služeb | 1,0 | 147,4 | 0,1 | 25,8 | 16,3 | 2,0 |
| 1349 Řídící pracovníci knihoven, muzeí, práva a bezpečnosti apod. | 1,8 | 151,2 | 0,8 | 20,8 | 13,9 | 1,2 |

**Měsíční odpracovaná a neodpracovaná doba
podle podskupin a kategorií zaměstnání CZ-ISCO**

| podskupina zaměstnání / kategorie zaměstnání CZ-ISCO | počet zaměst. tis. osob | odpracovaná doba | | neodpracovaná doba | | |
|--------------------------------------------------------------------|-----------------------------------|-------------------|------------------------------|--------------------|---------------------|------------------|
| | | celkem hod/měs | z toho přesčas hod/měs | celkem hod/měs | z toho | |
| | | | | | dovolená hod/měs | nemoc hod/měs |
| 1411 Řídící pracovníci v oblasti ubytovacích služeb | 0,8 | 156,4 | 0,2 | 16,7 | 11,9 | 0,4 |
| 1412 Řídící pracovníci v oblasti stravovacích služeb | 1,4 | 149,3 | 0,3 | 24,5 | 13,7 | 7,1 |
| 1420 Řídící pracovníci v maloobchodě a velkoobchodě | 16,0 | 154,2 | 0,9 | 20,5 | 13,0 | 3,5 |
| 14201 Řídící pracovníci v maloobchodě | 8,6 | 150,9 | 1,5 | 24,5 | 14,0 | 5,3 |
| 14202 Řídící pracovníci ve velkoobchodě | 3,5 | 156,2 | 0,3 | 17,1 | 12,4 | 1,1 |
| 1431 Řídící pracovníci kultury, vydavatelství, sportu, zábavy | 1,3 | 153,1 | 0,2 | 20,7 | 15,5 | 2,7 |
| 1439 Řídící pracovníci CK, nemovitostí, osob., oprav. aj. služeb | 5,9 | 160,6 | 0,3 | 17,4 | 12,3 | 2,0 |
| 14394 Řídící pracovníci v oblasti nemovitostí | 3,4 | 167,5 | 0,0 | 13,4 | 11,3 | 0,4 |
| 2111 Fyzici a astronomové | 3,1 | 145,9 | 0,4 | 25,9 | 17,6 | 1,8 |
| 21111 Výzkumní, vývojoví vědeckí pracovníci ve fyzikálních oborech | 2,6 | 146,1 | 0,4 | 25,6 | 17,6 | 1,7 |
| 2113 Chemici (kromě chemického inženýrství) | 2,1 | 147,1 | 0,2 | 24,7 | 17,3 | 1,9 |
| 2120 Specialisté matematiky, statistiky a pojistné matematiky | 0,6 | 147,4 | 0,1 | 25,1 | 18,0 | 0,9 |
| 2131 Biologové, botanici, zoologové a příbuzní specialisté | 5,0 | 146,5 | 0,5 | 27,1 | 17,0 | 1,5 |
| 2132 Specialisté v zemědělství, lesnictví, rybářství a vod.hosp. | 3,9 | 151,5 | 0,4 | 21,7 | 14,9 | 1,9 |
| 2141 Specialisté v oblasti průmysl.inženýrství a příbuz.oblastech | 12,5 | 146,4 | 1,2 | 22,7 | 15,8 | 2,2 |
| 21414 Specialisté v oblasti dopravy | 4,7 | 143,4 | 0,7 | 21,7 | 17,0 | 2,4 |
| 2142 Stavební inženýři | 12,4 | 153,0 | 0,9 | 20,6 | 14,4 | 1,9 |
| 2144 Strojní inženýři | 19,0 | 147,0 | 2,7 | 22,9 | 15,3 | 2,3 |
| 21442 Strojní inženýři projektanti, konstruktéři | 7,9 | 146,7 | 2,6 | 23,5 | 15,2 | 2,2 |
| 2145 Chemičtí inženýři a spec.v gumár.,plast.,potrav.,vodár.apod | 3,8 | 146,1 | 0,9 | 23,9 | 15,1 | 1,9 |
| 2146 Důlní, hutní a slévárenští inženýři | 0,7 | 141,0 | 0,8 | 25,5 | 16,2 | 2,4 |
| 2149 Inženýři v ostat.obor. (textil.,kožed',.polygraf.,dřev.apod) | 3,9 | 148,5 | 1,0 | 21,4 | 14,9 | 1,8 |
| 2151 Inženýři elektrotechnici a energetici | 10,2 | 148,2 | 1,8 | 22,5 | 15,7 | 1,6 |
| 21512 Inženýři elektrotechnici,energetici projektanti,konstruktéři | 3,3 | 146,2 | 2,0 | 25,5 | 16,3 | 2,0 |
| 2152 Inženýři elektronici | 4,3 | 155,3 | 2,1 | 20,6 | 15,4 | 1,0 |
| 2153 Inženýři elektronických komunikací (vč. radiokomunikací) | 1,1 | 150,4 | 1,6 | 22,7 | 16,7 | 0,9 |
| 2163 Průmysloví a produktoví designéři, módní návrháři | 0,2 | 147,1 | 5,3 | 24,4 | 15,2 | 2,7 |
| 2166 Grafici a výtvarníci v multimédiích | 0,5 | 152,0 | 0,7 | 21,4 | 13,9 | 1,0 |
| 2212 Lékaři specialisté | 11,7 | 157,2 | 7,0 | 22,6 | 15,2 | 2,5 |
| 22128 Lékaři bez atestace (kromě oborů praktického lékařství) | 1,9 | 165,5 | 17,7 | 26,4 | 16,1 | 3,4 |
| 2221 Všeobecné sestry se specializací | 8,9 | 145,3 | 4,0 | 26,4 | 16,1 | 5,0 |
| 22212 Sestry pro intenzivní péči (vč. pediatrie a neonatologie) | 2,4 | 145,2 | 6,1 | 26,5 | 16,1 | 5,6 |
| 2250 Veterinární lékaři | 0,1 | 147,6 | 0,5 | 25,3 | 19,9 | 2,5 |
| 2262 Farmaceuti | 5,5 | 151,7 | 2,6 | 24,8 | 14,7 | 4,3 |
| 22622 Farmaceuti se specializací pro veřejné lékárenství | 3,8 | 150,0 | 2,0 | 26,3 | 14,8 | 5,1 |
| 2265 Specialisté v oblasti dietetiky a výživy | 0,2 | 147,6 | 2,6 | 27,4 | 15,6 | 4,5 |
| 2269 Specialisté v oblasti zdravotnictví j.n. | 0,1 | 141,2 | 0,8 | 30,5 | 16,5 | 8,4 |
| 2310 Učitelé na VŠ | 19,9 | 141,9 | 0,1 | 32,1 | 26,2 | 1,1 |
| 23102 Profesori na VŠ | 2,1 | 141,1 | 0,0 | 33,0 | 27,2 | 1,2 |
| 23103 Docenti na VŠ | 4,3 | 141,3 | 0,0 | 32,7 | 26,9 | 1,2 |
| 23104 Odborní asistenti na VŠ | 9,1 | 141,0 | 0,1 | 33,0 | 27,3 | 1,1 |
| 2320 Učitelé odborných předmětů, praktického vyučování, lektori | 1,6 | 148,0 | 1,1 | 24,5 | 18,8 | 1,6 |
| 2411 Specialisté v oblasti účetnictví | 17,1 | 150,2 | 0,8 | 22,9 | 14,6 | 2,9 |

**Měsíční odpracovaná a neodpracovaná doba
podle podskupin a kategorií zaměstnání CZ-ISCO**

| podskupina zaměstnání / kategorie zaměstnání CZ-ISCO | počet zaměst. tis. osob | odpracovaná doba | | neodpracovaná doba | | |
|---------------------------------------------------------------------|-----------------------------------|-------------------|------------------------------|--------------------|---------------------|------------------|
| | | celkem hod/měs | z toho přesčas hod/měs | celkem hod/měs | z toho | |
| | | | | | dovolená hod/měs | nemoc hod/měs |
| 24111 Hlavní účetní | 6,5 | 148,6 | 0,7 | 23,6 | 14,4 | 3,6 |
| 2412 Finanční a investiční poradci a příbuzní specialisté | 6,0 | 148,9 | 0,5 | 25,0 | 15,7 | 3,0 |
| 24124 Bankovní makléři | 2,5 | 147,5 | 1,0 | 27,4 | 16,4 | 3,7 |
| 2413 Finanční analytici, specialisté v peněžnictví, pojišťovnictví | 9,9 | 148,2 | 0,5 | 24,9 | 16,2 | 2,7 |
| 2422 Specialisté v oblasti strategie a politiky organizací | 12,4 | 149,2 | 0,3 | 23,2 | 14,5 | 1,8 |
| 2423 Specialisté v oblasti personálního řízení | 3,2 | 146,3 | 1,0 | 24,9 | 15,4 | 2,7 |
| 2424 Specialisté v oblasti vzdělávání a rozvoje lidských zdrojů | 0,9 | 145,9 | 0,6 | 25,5 | 17,4 | 2,0 |
| 2431 Specialisté v oblasti reklamy a marketingu, průzkumu trhu | 13,1 | 149,9 | 0,3 | 22,5 | 14,0 | 2,9 |
| 24311 Specialisté v oblasti marketingu | 8,0 | 149,5 | 0,3 | 22,4 | 14,6 | 2,3 |
| 2511 Systémoví analytici | 8,0 | 149,1 | 1,3 | 23,4 | 16,3 | 1,5 |
| 2512 Vývojáři softwaru | 8,7 | 154,5 | 1,7 | 20,9 | 14,0 | 1,0 |
| 2513 Vývojáři webu a multimédií | 0,2 | 150,2 | 0,6 | 24,0 | 14,8 | 1,6 |
| 2514 Programátoři počítačových aplikací specialisté | 16,9 | 150,7 | 1,7 | 23,6 | 15,5 | 2,1 |
| 2519 Specialisté v oblasti testování softwaru, příbuzní pracovníci | 2,8 | 149,5 | 1,2 | 23,7 | 15,7 | 2,1 |
| 2521 Návrháři a správci databází | 1,6 | 148,0 | 1,4 | 25,9 | 17,7 | 2,6 |
| 2522 Systémoví administrátoři, správci počítačových sítí | 9,8 | 153,0 | 3,3 | 22,7 | 15,7 | 1,7 |
| 2523 Specialisté v oblasti počítačových sítí (kromě správců) | 1,3 | 149,1 | 1,3 | 23,3 | 15,2 | 1,7 |
| 2529 Specialisté v oblasti bezpečnosti dat a příbuzní pracovníci | 0,4 | 149,0 | 1,5 | 23,9 | 15,9 | 1,5 |
| 2611 Advokátní koncipienti a příbuzní pracovníci | 3,0 | 159,4 | 0,0 | 15,8 | 10,7 | 1,9 |
| 2619 Podnikoví právníci, ostatní specialisté v oblasti práva | 2,9 | 148,3 | 0,3 | 23,6 | 15,7 | 2,4 |
| 2621 Specialisté archiváři, kurátoři a správci památkových objektů | 0,1 | 145,4 | 0,4 | 26,0 | 16,3 | 3,1 |
| 2622 Specialisté v knihovnách a v příbuzných oblastech | 0,5 | 144,1 | 0,2 | 29,0 | 17,3 | 5,0 |
| 2631 Specialisté v oblasti ekonomie | 4,8 | 147,9 | 0,2 | 21,5 | 15,1 | 1,2 |
| 26312 Specialisté v oblasti podnikové ekonomie | 4,6 | 148,0 | 0,2 | 21,4 | 15,0 | 1,2 |
| 2632 Sociologové, antropologové a specialisté v příbuzných oborech | 0,1 | 148,0 | 0,0 | 26,0 | 17,3 | 2,1 |
| 2633 Filozofové, historici a politologové | 0,2 | 147,6 | 0,1 | 26,5 | 17,1 | 2,8 |
| 2634 Psychologové | 0,1 | 143,5 | 0,0 | 28,9 | 18,2 | 3,3 |
| 2635 Specialisté v oblasti sociální práce | 1,2 | 145,6 | 0,3 | 27,1 | 15,9 | 3,5 |
| 2636 Specialisté v církevní oblasti a v příbuzných oblastech | 1,6 | 148,6 | 0,0 | 25,0 | 16,6 | 1,7 |
| 2642 Redaktoři, novináři a příbuzní pracovníci | 4,8 | 149,8 | 0,5 | 22,9 | 15,0 | 2,1 |
| 2643 Překladaelé, tlumočníci a jazykovědci | 0,8 | 153,7 | 0,6 | 20,6 | 14,0 | 0,8 |
| 2654 Režiséři, dramaturgové, produkční a příbuzní specialisté | 1,2 | 156,4 | 0,2 | 21,8 | 10,7 | 3,6 |
| 2656 Moderátoři v rozhlasu, televizi a ostatní moderátoři | 0,1 | 146,3 | 0,2 | 26,3 | 16,8 | 2,1 |
| 3111 Technici v chem. a fyzikálních vědách (kr.chem.inženýrství) | 2,9 | 145,6 | 1,2 | 24,9 | 16,4 | 3,1 |
| 3112 Stavební technici | 26,5 | 152,2 | 0,7 | 21,3 | 13,7 | 3,3 |
| 31124 Stavební technici přípravy a realizace investic, inženýringu | 5,4 | 150,1 | 0,4 | 21,4 | 14,4 | 2,2 |
| 31126 Stavební technici provozní | 6,3 | 151,8 | 1,4 | 23,1 | 14,7 | 3,0 |
| 3113 Elektrotechnici a technici energetici | 19,4 | 148,2 | 2,6 | 22,3 | 14,9 | 2,8 |
| 31136 Elektrotechnici, tech. energetici přístrojů, strojů, zařízení | 4,1 | 149,2 | 2,4 | 21,4 | 15,4 | 2,0 |
| 3114 Technici elektroniky | 8,8 | 151,4 | 3,7 | 22,9 | 14,4 | 3,1 |
| 31146 Technici elektroniky přístrojů, strojů a zařízení | 4,2 | 152,6 | 5,0 | 23,1 | 14,8 | 3,2 |
| 3115 Strojírenští technici | 47,9 | 148,5 | 3,0 | 23,7 | 14,3 | 3,8 |
| 31152 Strojírenští technici projektanti, konstruktéři | 6,8 | 150,0 | 1,8 | 22,1 | 14,1 | 2,2 |

**Měsíční odpracovaná a neodpracovaná doba
podle podskupin a kategorií zaměstnání CZ-ISCO**

| podskupina zaměstnání / kategorie zaměstnání CZ-ISCO | počet zaměst. tis. osob | odpracovaná doba | | neodpracovaná doba | | |
|--------------------------------------------------------------------|-----------------------------------|-------------------|------------------------------|--------------------|---------------------|------------------|
| | | celkem hod/měs | z toho přesčas hod/měs | celkem hod/měs | z toho | |
| | | | | | dovolená hod/měs | nemoc hod/měs |
| 31153 Strojírenští technici technologové, normovači | 7,9 | 146,9 | 3,2 | 24,6 | 15,0 | 2,9 |
| 31155 Strojírenští technici kontroly kvality, laboranti | 10,3 | 145,5 | 4,5 | 25,2 | 14,8 | 4,1 |
| 31156 Strojírenští technici přístrojů, strojů a zařízení | 9,0 | 151,1 | 2,3 | 22,5 | 13,8 | 4,1 |
| 3116 Technici v chem.inženýrství,gumár.,plast.,potrav.,vodár.apod | 9,3 | 145,1 | 2,3 | 24,8 | 15,2 | 3,7 |
| 31165 Chemičtí technici kontroly kvality,laboranti,prac.v příb.ob. | 4,5 | 143,8 | 2,4 | 25,4 | 15,1 | 4,2 |
| 3117 Důlní, hutní a slévárenští technici | 2,3 | 141,6 | 3,7 | 25,3 | 16,0 | 2,5 |
| 3119 Technici v ost.obor.(textil.,kožed',polygraf., dřev.apod) | 20,7 | 147,6 | 2,7 | 24,0 | 14,8 | 3,3 |
| 31195 Technici kontroly kvality, laboranti v ost. průmysl. oborech | 4,8 | 145,5 | 5,6 | 26,6 | 15,1 | 5,2 |
| 3121 Mistři a příbuzní prac.v těžbě,hutní výrobě,slévárenství | 2,1 | 143,2 | 4,9 | 26,6 | 16,1 | 3,9 |
| 3122 Mistři a příbuzní prac.ve výrobě (kr.hutnictví,slévárenství) | 45,5 | 150,6 | 5,7 | 23,3 | 14,7 | 3,5 |
| 31221 Mistři a příbuzní pracovníci v elektrotechnice a energetice | 6,3 | 148,1 | 4,2 | 22,8 | 15,4 | 2,8 |
| 31223 Mistři a příbuzní pracovníci ve strojírenství | 17,3 | 150,8 | 5,7 | 23,4 | 14,9 | 3,0 |
| 31224 Mistři a příbuzní prac.v chemii, farmacii, potravinářství | 3,5 | 150,6 | 6,8 | 23,6 | 15,1 | 3,6 |
| 3123 Mistři a příbuzní pracovníci ve stavebnictví | 8,5 | 152,3 | 2,9 | 23,9 | 13,8 | 5,4 |
| 3131 Operátoři velinů na výrobu,rozvod elektrické energie a tepla | 0,4 | 151,7 | 6,8 | 20,3 | 15,6 | 2,6 |
| 3133 Operátoři velinů pro chem.výr.(kromě zprac.ropy,zem.plynu) | 0,9 | 144,7 | 4,9 | 24,3 | 15,6 | 5,2 |
| 3141 Technici, laboranti v biolog.a příbuz. oborech (kr.zdravot.) | 2,1 | 146,0 | 1,3 | 27,1 | 16,9 | 3,8 |
| 3142 Technici v oblasti zemědělství, rybářství a vodohospodářství | 9,1 | 153,4 | 1,9 | 21,7 | 13,9 | 3,4 |
| 3143 Technici v oblasti lesnictví a myslivosti | 1,0 | 148,6 | 0,7 | 23,4 | 15,6 | 1,6 |
| 3153 Piloti, navigátoři a palubní technici | 0,5 | 146,5 | 0,2 | 21,7 | 13,2 | 1,4 |
| 3154 Řídící letového provozu | 0,4 | 130,3 | 6,4 | 24,1 | 18,4 | 1,6 |
| 3211 Technici a asistenti pro obsluhu lékařských zařízení | 1,2 | 151,1 | 9,5 | 28,7 | 18,1 | 4,4 |
| 3212 Odborní laboranti, laboratorní asistenti v obl.zdravotnictví | 4,9 | 147,6 | 4,6 | 29,3 | 17,8 | 4,4 |
| 32121 Zdravotní laboranti | 4,2 | 147,6 | 5,1 | 29,6 | 17,8 | 4,7 |
| 3213 Farmaceutičtí asistenti | 4,7 | 150,6 | 2,0 | 25,6 | 16,2 | 3,3 |
| 3221 Všeobecné sestry bez specializace | 37,2 | 149,4 | 1,8 | 23,3 | 14,4 | 5,1 |
| 32211 Všeobecné sestry s osvědčením | 35,7 | 149,5 | 1,8 | 23,2 | 14,4 | 5,0 |
| 3222 Porodní asistentky bez specializace | 1,3 | 144,6 | 3,2 | 26,2 | 15,6 | 5,8 |
| 3255 Odborní pracovníci v oblasti rehabilitace | 3,2 | 143,1 | 0,8 | 27,3 | 15,6 | 6,5 |
| 3256 Zdravotničtí asistenti (praktické sestry) | 1,7 | 145,0 | 4,2 | 24,5 | 13,8 | 6,2 |
| 3258 Zdravotničtí záchranáři | 0,2 | 147,1 | 8,6 | 25,6 | 15,8 | 6,1 |
| 3259 Nutriční asist., ergoterapeuti bez spec.,ost.odb.zdrav.prac. | 0,2 | 146,3 | 1,7 | 27,8 | 16,6 | 4,0 |
| 3311 Zprostředkovatelé finančních transakcí a finanční makléři | 1,3 | 144,8 | 0,1 | 28,6 | 15,7 | 4,5 |
| 3312 Odborní pracovníci v oblasti peněžnictví | 13,3 | 144,3 | 0,4 | 28,2 | 16,2 | 4,2 |
| 33121 Odborní poradci v peněžnictví | 7,7 | 144,4 | 0,3 | 28,5 | 16,2 | 4,9 |
| 33122 Přepážkoví konzultanti v peněžnictví | 3,4 | 144,6 | 0,5 | 27,6 | 16,0 | 3,5 |
| 3313 Odborní pracovníci účetnictví, ekonomiky, personalistiky | 71,3 | 149,2 | 0,6 | 23,4 | 14,5 | 3,1 |
| 33131 Odborní účetní všeobecní | 31,6 | 150,5 | 0,3 | 22,8 | 14,2 | 2,9 |
| 33132 Odborní účetní mzdoví | 6,8 | 148,2 | 1,1 | 23,8 | 14,8 | 2,8 |
| 33133 Odborní účetní finanční a investiční | 6,9 | 148,5 | 0,6 | 23,7 | 15,4 | 2,4 |
| 33135 Odborní fakturanti | 3,2 | 149,3 | 0,7 | 23,6 | 14,4 | 3,1 |
| 33137 Odborní pracovníci kalkulací, cen, nákladů a rozpočtů | 4,8 | 148,7 | 0,9 | 22,7 | 14,9 | 2,5 |
| 33138 Odborní pracovníci v oblasti personalistiky, ekonomové práce | 3,3 | 144,8 | 0,9 | 25,6 | 14,6 | 3,9 |

**Měsíční odpracovaná a neodpracovaná doba
podle podskupin a kategorií zaměstnání CZ-ISCO**

| podskupina zaměstnání / kategorie zaměstnání CZ-ISCO | počet zaměst. tis. osob | odpracovaná doba | | neodpracovaná doba | | |
|-------------------------------------------------------------------|-----------------------------------|-------------------|------------------------------|--------------------|---------------------|------------------|
| | | celkem hod/měs | z toho přesčas hod/měs | celkem hod/měs | z toho | |
| | | | | | dovolená hod/měs | nemoc hod/měs |
| 3314 Odborní pracovníci matematiky, statistiky, pojistné mat. | 0,3 | 146,5 | 1,6 | 25,0 | 15,7 | 2,4 |
| 3315 Odhadci, zbožíznalci a likvidátoři | 1,4 | 144,2 | 0,3 | 29,3 | 16,0 | 9,0 |
| 3321 Odborní pracovníci v oblasti pojišťovnictví | 5,8 | 143,6 | 0,1 | 28,6 | 17,1 | 5,3 |
| 3322 Obchodní zástupci | 55,4 | 152,9 | 0,3 | 19,9 | 13,1 | 2,7 |
| 3323 Nákupčí | 16,5 | 148,4 | 0,9 | 23,4 | 14,7 | 2,7 |
| 3331 Odbytoví a přepravní agenti, celní deklaranti | 10,4 | 148,2 | 1,9 | 24,0 | 14,8 | 3,8 |
| 33311 Odbytoví agenti | 7,6 | 148,1 | 1,9 | 24,6 | 14,8 | 4,1 |
| 3333 Odborní pracovníci úřadů práce a pracovních agentur | 0,5 | 148,1 | 0,0 | 24,8 | 14,4 | 3,5 |
| 3339 Obchod.,reklamační ref.,prac.propag.a reklamy,ost.zprostřed. | 38,0 | 149,4 | 0,5 | 22,6 | 13,6 | 3,7 |
| 33391 Pracovníci v oblasti propagace a reklamy | 3,5 | 153,9 | 0,1 | 19,9 | 11,8 | 4,2 |
| 33392 Obchodní referenti | 31,2 | 148,2 | 0,5 | 23,6 | 14,1 | 3,8 |
| 3341 Vedoucí v oblasti administrativních agend | 9,3 | 146,8 | 2,1 | 25,1 | 15,1 | 4,2 |
| 33417 Vedoucí úředníků v logistice | 4,5 | 150,6 | 3,2 | 23,0 | 14,7 | 2,7 |
| 3342 Odborní administrativní pracovníci v právní oblasti | 1,6 | 147,6 | 0,1 | 24,7 | 15,3 | 2,6 |
| 3343 Odborní pracovníci v administrativě a správě organizace | 47,8 | 148,7 | 0,7 | 23,7 | 15,0 | 3,4 |
| 33431 Odborní asistenti v administrativě | 23,6 | 148,6 | 0,6 | 23,7 | 14,8 | 3,6 |
| 33432 Odborní pracovníci hospodářské správy | 7,8 | 149,3 | 0,4 | 22,9 | 14,7 | 4,2 |
| 33433 Odborní pracovníci organizace a řízení | 5,2 | 150,7 | 0,9 | 22,2 | 15,3 | 1,9 |
| 3412 Odborní pracovníci v oblasti sociální práce | 2,8 | 147,7 | 0,4 | 25,4 | 15,8 | 3,0 |
| 3431 Fotografové | 0,2 | 150,0 | 2,7 | 24,7 | 15,6 | 3,0 |
| 3432 Aranžéři a příbuzní pracovníci | 3,1 | 157,7 | 0,5 | 17,0 | 11,4 | 2,7 |
| 3434 Šéfkuchaři a šéfcukráři | 1,2 | 151,6 | 2,5 | 23,1 | 14,1 | 4,2 |
| 3511 Technici provozu ICT, technici programátoři | 12,8 | 154,8 | 2,1 | 19,7 | 12,7 | 2,6 |
| 3512 Technici uživatelské podpory ICT | 9,6 | 148,8 | 1,5 | 24,6 | 15,5 | 3,7 |
| 3513 Technici počítačových sítí a systémů | 5,2 | 151,8 | 1,4 | 21,3 | 14,0 | 2,1 |
| 3521 Technici v oblasti vysílání a audiovizuálních záznamů | 1,5 | 148,3 | 3,1 | 23,7 | 15,4 | 2,5 |
| 3522 Technici v oblasti telekomunikací a radiokomunikací | 3,0 | 157,1 | 2,8 | 19,7 | 13,9 | 1,8 |
| 4110 Všeobecní administrativní pracovníci | 63,3 | 152,2 | 0,8 | 21,7 | 13,3 | 3,6 |
| 4120 Sekretáři (všeobecní) | 21,7 | 151,3 | 0,4 | 22,7 | 14,3 | 3,4 |
| 4132 Pracovníci pro zadávání dat | 4,7 | 147,9 | 2,0 | 25,3 | 15,0 | 3,7 |
| 41321 Operátoři počítačů pro vkládání dat | 2,3 | 148,8 | 2,2 | 25,6 | 15,5 | 2,9 |
| 4211 Pokladníci ve fin.institucích,na poštách,prac.v příb.oborech | 11,8 | 137,4 | 0,5 | 28,3 | 14,9 | 6,6 |
| 42111 Pokladníci ve finančních institucích | 1,6 | 145,1 | 0,6 | 29,6 | 16,3 | 5,2 |
| 42113 Přepážkoví pracovníci na poštách | 8,2 | 133,1 | 0,3 | 29,5 | 15,0 | 7,3 |
| 4212 Bookmakeři, krupiéři a pracovníci v příbuzných oborech | 2,9 | 147,6 | 1,3 | 21,8 | 13,9 | 4,0 |
| 42122 Úředníci sázkových kanceláří | 1,5 | 144,1 | 0,0 | 22,7 | 14,8 | 3,9 |
| 4214 Inkasisté pohledávek a příbuzní pracovníci | 0,9 | 149,2 | 0,9 | 23,0 | 15,5 | 3,6 |
| 4221 Pracovníci cestovního ruchu (kromě průvodců) | 4,3 | 149,3 | 0,4 | 24,7 | 14,3 | 5,8 |
| 4222 Pracovníci v zákaznických kontaktních centrech | 12,1 | 143,0 | 1,2 | 28,8 | 14,5 | 8,1 |
| 4223 Operátoři telefonních panelů | 1,1 | 142,2 | 2,3 | 27,6 | 14,7 | 7,2 |
| 4224 Recepční v hotelích a dalších ubytovacích zařízeních | 5,4 | 152,4 | 1,7 | 19,7 | 12,3 | 4,1 |
| 4225 Pracovníci v informačních kancelářích | 0,7 | 143,7 | 1,3 | 27,2 | 15,9 | 9,0 |
| 4226 Recepční (kr.recepčních v hotelích, ubytovacích zařízeních) | 6,5 | 154,6 | 1,2 | 22,6 | 14,0 | 4,6 |

**Měsíční odpracovaná a neodpracovaná doba
podle podskupin a kategorií zaměstnání CZ-ISCO**

| podskupina zaměstnání / kategorie zaměstnání CZ-ISCO | počet zaměst. tis. osob | odpracovaná doba | | neodpracovaná doba | | |
|--------------------------------------------------------------------|-----------------------------------|-------------------|------------------------------|--------------------|---------------------|------------------|
| | | celkem hod/měs | z toho přesčas hod/měs | celkem hod/měs | z toho | |
| | | | | | dovolená hod/měs | nemoc hod/měs |
| 4311 Úředníci v oblasti účetnictví | 37,8 | 150,1 | 0,6 | 22,8 | 13,4 | 4,4 |
| 43111 Účetní všeobecní | 20,9 | 151,8 | 0,4 | 21,4 | 13,6 | 3,0 |
| 43112 Účetní finanční a investiční | 1,5 | 149,0 | 0,5 | 24,0 | 14,7 | 3,1 |
| 43114 Pracovníci kalkulací, cen a nákladů | 1,7 | 139,6 | 1,1 | 31,0 | 11,9 | 13,6 |
| 43115 Fakturanti | 6,9 | 148,9 | 0,9 | 23,7 | 13,7 | 4,4 |
| 4312 Úředníci v oblasti statistiky, finančnictví a pojišťovnictví | 2,7 | 146,8 | 0,9 | 25,9 | 15,8 | 2,6 |
| 4313 Mzdoví účetní | 2,8 | 148,9 | 0,5 | 25,0 | 13,1 | 6,8 |
| 4321 Úředníci ve skladech | 30,7 | 148,7 | 3,4 | 25,6 | 14,1 | 6,0 |
| 4322 Úředníci ve výrobě | 7,2 | 145,2 | 3,2 | 26,4 | 14,9 | 4,4 |
| 4323 Pracovníci v dopravě a přepravě | 26,5 | 148,9 | 4,7 | 22,5 | 14,5 | 3,2 |
| 43231 Mistři v dopravě | 2,3 | 145,6 | 7,0 | 24,5 | 16,3 | 3,1 |
| 43232 Dopravní dispečeri | 8,0 | 151,4 | 2,1 | 21,1 | 13,4 | 3,2 |
| 43233 Provozní technici v dopravě | 1,9 | 146,9 | 2,9 | 23,1 | 15,0 | 3,2 |
| 43234 Operátoři dopravy a přepravy, vozoví disponenti | 4,1 | 146,9 | 3,1 | 24,2 | 15,3 | 3,1 |
| 43235 Výpravčí | 4,2 | 145,1 | 10,8 | 22,7 | 15,3 | 3,3 |
| 43236 Dozorčí přepravy a depa | 1,0 | 157,2 | 10,1 | 22,6 | 16,4 | 3,2 |
| 4412 Pracovníci poštovního provozu (kromě úředníků na přepážkách) | 14,4 | 131,4 | 1,7 | 32,5 | 15,1 | 9,8 |
| 44121 Pracovníci vnitřní poštovní služby | 2,1 | 134,2 | 1,3 | 29,8 | 15,4 | 7,5 |
| 44123 Pracovníci poštovní přepravy | 1,2 | 127,2 | 4,2 | 32,1 | 14,6 | 11,1 |
| 44125 Doručovatelé listovních poštovních zásilek | 4,4 | 130,4 | 0,4 | 33,3 | 15,1 | 10,7 |
| 4415 Pracovníci evidence dat a archivů | 0,8 | 142,9 | 0,4 | 27,3 | 16,4 | 4,5 |
| 4416 Personální referenti | 3,1 | 147,4 | 0,8 | 24,7 | 15,0 | 3,7 |
| 5111 Stevardi a jiní obslužní pracovníci v dopravě | 1,5 | 145,4 | 2,7 | 23,7 | 10,6 | 6,0 |
| 5112 Průvodčí a příbuzní pracovníci v osobní dopravě | 3,4 | 135,9 | 7,7 | 30,5 | 14,3 | 9,9 |
| 5120 Kuchaři (kromě šéfkuchařů), pomocní kuchaři | 33,6 | 151,2 | 1,5 | 23,5 | 12,7 | 6,9 |
| 51201 Kuchaři (kromě šéfkuchařů) | 25,1 | 152,2 | 1,7 | 22,7 | 12,6 | 6,2 |
| 51203 Pomocní kuchaři | 5,5 | 148,8 | 1,5 | 24,5 | 12,7 | 6,9 |
| 5131 Čišníci a servírky | 31,3 | 155,4 | 0,8 | 20,5 | 12,7 | 5,3 |
| 5142 Kosmetiči a pracovníci v příbuzných oborech | 1,9 | 154,2 | 1,1 | 20,7 | 10,9 | 4,7 |
| 5151 Vedoucí provozu stravovacích, ubytovacích a dalších zařízení | 12,6 | 151,0 | 0,9 | 22,4 | 12,1 | 6,7 |
| 51512 Vedoucí provozu ubyt.,strav., pohostinství (kr.škol.jidelen) | 5,5 | 149,7 | 0,7 | 23,1 | 12,6 | 5,8 |
| 5153 Správci objektů | 6,4 | 152,5 | 0,9 | 21,9 | 13,4 | 4,6 |
| 5169 Pracovníci v oblasti osobních služeb j.n. | 0,8 | 158,6 | 2,6 | 22,4 | 13,9 | 4,2 |
| 5222 Vedoucí pracovních týmů v prodejnách | 23,4 | 154,5 | 2,3 | 21,9 | 13,5 | 4,5 |
| 5223 Prodavači v prodejnách | 140,0 | 153,2 | 2,1 | 23,2 | 12,6 | 6,9 |
| 52231 Prodavači smíšeného zboží | 20,1 | 149,6 | 1,6 | 27,5 | 13,5 | 10,9 |
| 52232 Prodavači potravinářského zboží | 37,6 | 152,7 | 3,4 | 27,3 | 12,4 | 10,8 |
| 52234 Prodavači drogistického zboží, kosmetiky | 4,8 | 160,8 | 1,0 | 21,7 | 13,4 | 4,7 |
| 52235 Prodavači textilu, obuvi a kožené galanterie | 13,9 | 151,9 | 1,3 | 20,7 | 12,3 | 4,7 |
| 52236 Prodavači elektrotechniky, elektroniky a domácích potřeb | 6,9 | 153,3 | 1,2 | 21,0 | 13,2 | 3,7 |
| 52237 Prodavači stavebnin a příbuzného materiálu | 3,4 | 151,3 | 2,9 | 24,4 | 14,0 | 7,2 |
| 5230 Pokladníci a prodavači vstupenek a jízdenek | 15,4 | 146,8 | 2,1 | 26,3 | 13,7 | 8,4 |
| 52303 Pokladníci v prodejnách | 8,1 | 145,6 | 1,9 | 27,8 | 13,0 | 10,5 |

**Měsíční odpracovaná a neodpracovaná doba
podle podskupin a kategorií zaměstnání CZ-ISCO**

| podskupina zaměstnání / kategorie zaměstnání CZ-ISCO | počet zaměst. tis. osob | odpracovaná doba | | neodpracovaná doba | | |
|-------------------------------------------------------------------|-----------------------------------|-------------------|------------------------------|--------------------|---------------------|------------------|
| | | celkem hod/měs | z toho přesčas hod/měs | celkem hod/měs | z toho | |
| | | | | | dovolená hod/měs | nemoc hod/měs |
| 52305 Pokladníci a prodavači jízdenek v osobní dopravě | 2,3 | 146,1 | 4,2 | 26,6 | 16,7 | 6,4 |
| 5244 Prodejci po telefonu | 0,3 | 148,6 | 2,3 | 25,4 | 14,0 | 5,4 |
| 5245 Obsluha čerpacích stanic, mycích linek dopravních prostředků | 11,7 | 159,4 | 4,2 | 19,3 | 11,0 | 6,5 |
| 5246 Obsluha v zařízeních rychlého občerstvení | 1,6 | 148,3 | 4,1 | 27,3 | 10,5 | 8,6 |
| 5321 Ošetrovatelé a prac. sociálních služeb v obl. pobytové péče | 6,8 | 142,7 | 1,8 | 27,6 | 14,8 | 8,4 |
| 53212 Pracovníci přímé obslužné péče v oblasti pobytové péče | 3,6 | 143,1 | 1,8 | 27,7 | 14,7 | 7,3 |
| 5322 Ošetrovatelé a prac.soc.služeb v obl.ambul. služeb,dom. péče | 1,7 | 143,3 | 1,9 | 32,1 | 15,2 | 9,1 |
| 5329 Sanitáři,laboratorní pracovníci,ost.prac.ve zdrav.a soc.obl. | 9,6 | 144,7 | 3,6 | 30,1 | 15,4 | 9,4 |
| 53295 Sanitáři | 7,4 | 144,3 | 4,2 | 30,1 | 15,9 | 8,7 |
| 5411 Hasiči podnikových sborů | 2,5 | 146,7 | 7,5 | 22,6 | 15,9 | 4,1 |
| 54114 Hasiči podnikových sborů | 2,5 | 146,6 | 7,4 | 22,6 | 15,9 | 4,0 |
| 5414 Pracovníci ostrahy a bezpečnostních agentur | 46,3 | 149,4 | 4,0 | 23,6 | 12,2 | 8,3 |
| 54141 Vrátní | 11,9 | 147,3 | 3,6 | 25,9 | 12,6 | 9,7 |
| 54142 Pracovníci ostrahy, strážníci | 29,7 | 150,1 | 4,3 | 23,2 | 12,1 | 8,1 |
| 61131 Zahradníci pro pěstování zahradních rostlin | 0,3 | 147,5 | 2,9 | 28,9 | 15,9 | 6,9 |
| 6121 Chovatelé hospodářských zvířat (kromě drůbeže) | 15,5 | 156,7 | 6,5 | 26,2 | 13,2 | 10,4 |
| 61213 Chovatelé a ošetrovatelé skotu, koz a ovcí | 11,4 | 156,3 | 6,6 | 27,5 | 13,2 | 11,7 |
| 6122 Chovatelé drůbeže | 0,8 | 148,9 | 1,9 | 26,3 | 14,2 | 7,3 |
| 6210 Kvalifikovaní pracovníci v lesnictví a příbuzných oblastech | 2,2 | 140,2 | 2,8 | 32,3 | 13,5 | 8,3 |
| 62102 Kvalifikovaní pracovníci pro těžbu dřeva | 0,3 | 130,2 | 1,8 | 40,8 | 16,0 | 10,9 |
| 7112 Zedníci, kamnáři, dlaždiči a montéři suchých staveb | 23,0 | 149,1 | 3,9 | 29,1 | 13,2 | 9,0 |
| 71121 Zedníci (kromě zedníků ohnivzdorného zdiva) | 17,8 | 148,3 | 4,7 | 30,2 | 13,4 | 9,7 |
| 7115 Tesaři a stavební truhláři | 6,1 | 145,7 | 5,0 | 32,0 | 12,8 | 12,5 |
| 71151 Tesaři | 3,3 | 150,4 | 7,7 | 30,0 | 13,0 | 10,1 |
| 7119 Kvalifik.staveb.dělníci,staveb.údržbáři budov,montéři apod. | 20,4 | 152,9 | 6,0 | 26,8 | 13,6 | 7,9 |
| 71195 Kvalifikovaní stavební dělníci hlavní stavební výroby | 9,8 | 152,8 | 9,8 | 30,3 | 13,9 | 10,3 |
| 7126 Instalatéři,potrubaři,stavební zámečníci a stavební klempíři | 14,8 | 146,2 | 4,4 | 27,0 | 14,7 | 6,7 |
| 7132 Lakýrníci a natěrači (kromě stavebních) | 6,6 | 144,3 | 7,2 | 29,3 | 14,5 | 8,5 |
| 7211 Modeláři, formíři, jádraři a sléváči ve slévárnách | 2,8 | 140,5 | 8,1 | 32,3 | 14,0 | 10,9 |
| 7212 Svářeči, řezači plamenem a páječi | 24,5 | 141,2 | 6,5 | 32,8 | 14,3 | 9,7 |
| 72121 Svářeči | 22,2 | 141,0 | 6,4 | 32,9 | 14,3 | 9,8 |
| 7213 Pracovníci na zpracování plechu | 7,3 | 144,8 | 5,6 | 29,2 | 13,6 | 9,5 |
| 7214 Montéři kovových konstrukcí | 4,7 | 147,1 | 7,7 | 31,1 | 14,4 | 10,1 |
| 7221 Kováři | 0,7 | 133,4 | 5,1 | 35,0 | 15,0 | 12,7 |
| 7222 Nástrojaři a příbuzní pracovníci | 92,8 | 145,4 | 6,0 | 28,9 | 14,2 | 7,8 |
| 72221 Nástrojaři | 7,1 | 145,1 | 6,8 | 26,9 | 14,9 | 5,9 |
| 72222 Zámečníci strojů | 26,7 | 145,6 | 7,0 | 30,8 | 14,3 | 8,5 |
| 72223 Provozní zámečníci, údržbáři | 33,5 | 146,0 | 5,9 | 26,7 | 14,4 | 6,0 |
| 72224 Strojírenští kovodělníci | 20,1 | 144,1 | 5,3 | 30,8 | 13,5 | 9,8 |
| 7223 Seřizovači a obsluha obráběcích strojů (kr.dřevoobráběcích) | 66,4 | 145,7 | 6,8 | 28,2 | 14,4 | 7,3 |
| 72231 Seřizovači a obsluha konvenčních soustruhů | 10,8 | 144,4 | 6,8 | 29,9 | 14,4 | 8,1 |
| 72232 Seřizovači a obsluha konvenčních fréz | 7,0 | 147,4 | 8,2 | 30,0 | 15,0 | 7,7 |
| 72237 Seřizovači a obsluha číslicově řízených strojů | 19,9 | 146,3 | 7,0 | 27,0 | 14,5 | 6,7 |

**Měsíční odpracovaná a neodpracovaná doba
podle podskupin a kategorií zaměstnání CZ-ISCO**

| podskupina zaměstnání / kategorie zaměstnání CZ-ISCO | počet zaměst. tis. osob | odpracovaná doba | | neodpracovaná doba | | |
|---------------------------------------------------------------------|-----------------------------------|-------------------|------------------------------|--------------------|---------------------|------------------|
| | | celkem hod/měs | z toho přesčas hod/měs | celkem hod/měs | z toho | |
| | | | | | dovolená hod/měs | nemoc hod/měs |
| 7224 Brusiči, leštiči a ostříči nástrojů a kovů | 4,3 | 141,9 | 8,6 | 32,7 | 14,3 | 10,7 |
| 72241 Brusiči nástrojů a kovů | 3,6 | 142,4 | 8,9 | 32,8 | 14,2 | 10,7 |
| 7231 Mechanici a opraváři motorových vozidel | 29,1 | 152,2 | 3,3 | 23,8 | 13,4 | 5,4 |
| 72311 Mechanici a opraváři osobních automobilů | 12,2 | 152,3 | 1,8 | 22,0 | 12,6 | 5,0 |
| 72312 Mechanici a opraváři nákladních automobilů | 5,4 | 150,5 | 6,2 | 27,4 | 14,0 | 6,6 |
| 7232 Mechanici a opraváři leteckých motorů a zařízení | 0,9 | 144,4 | 7,4 | 28,2 | 16,3 | 4,7 |
| 7233 Mechanici a opraváři zeměděl., průmysl. a j. strojů, zařízení | 36,7 | 148,1 | 6,9 | 27,1 | 14,4 | 6,8 |
| 72332 Mechanici a opraváři kolejových vozidel | 4,3 | 137,9 | 4,2 | 28,9 | 15,5 | 7,5 |
| 72334 Mechanici a opraváři zeměděl. a lesnických strojů a zařízení | 6,5 | 151,3 | 9,8 | 32,1 | 14,6 | 9,4 |
| 72335 Mechanici a opraváři průmyslových strojů a zařízení | 14,0 | 148,9 | 7,7 | 24,8 | 14,3 | 5,5 |
| 7311 Výrobci, mechanici, opraváři přesných přístrojů a zařízení | 0,9 | 138,5 | 4,7 | 31,3 | 15,7 | 7,3 |
| 7314 Keramici a pracovníci v příbuzných oborech | 1,3 | 141,6 | 5,3 | 33,3 | 14,6 | 11,6 |
| 7315 Skláři, brusiči skla, výrobci bižuterie a skleněných ozdob | 1,6 | 134,7 | 3,9 | 33,8 | 14,4 | 12,5 |
| 7321 Pracovníci přípravy tisku | 0,9 | 147,0 | 3,0 | 23,3 | 13,2 | 5,9 |
| 7322 Tiskaři | 5,6 | 148,8 | 4,1 | 23,3 | 12,8 | 6,4 |
| 7323 Pracovníci konečné úpravy tisku a vazači knih | 1,0 | 145,8 | 6,7 | 27,9 | 13,5 | 8,6 |
| 7411 Stavební a provozní elektrikáři | 8,1 | 149,2 | 5,9 | 26,8 | 14,5 | 6,1 |
| 7412 Elektromechanici | 32,2 | 146,2 | 6,3 | 27,0 | 14,9 | 6,0 |
| 74121 Elektromechanici elektrických zařízení (kr.v dopr.prostřed.) | 12,4 | 145,8 | 7,2 | 28,5 | 14,8 | 7,2 |
| 74122 Elektromechanici elektrických zařízení v dopr. prostředcích | 3,2 | 141,7 | 4,7 | 27,8 | 15,2 | 6,3 |
| 74123 Provozní elektromechanici | 13,7 | 146,5 | 6,3 | 26,2 | 15,3 | 5,3 |
| 7413 Montéři a opraváři elektrických vedení | 5,4 | 150,9 | 8,3 | 25,4 | 15,8 | 5,0 |
| 74131 Montéři a opraváři silnoproudých elektrických vedení | 4,5 | 151,1 | 9,5 | 25,8 | 16,2 | 5,3 |
| 7421 Mechanici a opraváři elektronických přístrojů | 11,7 | 147,3 | 5,6 | 25,6 | 14,9 | 5,6 |
| 7511 Zpracovatelé masa, ryb a příbuzní pracovníci | 5,6 | 146,8 | 4,4 | 28,8 | 12,8 | 10,9 |
| 7512 Pekaři, cukráři (kromě šéfcukrářů) a výrobci cukrovinek | 7,7 | 151,6 | 5,4 | 26,6 | 12,6 | 9,2 |
| 75121 Pekaři | 3,7 | 153,7 | 5,8 | 26,4 | 12,7 | 9,5 |
| 7514 Zpracovatelé ovoce, zeleniny a příbuzných produktů | 0,5 | 133,9 | 7,1 | 36,6 | 11,9 | 13,6 |
| 7515 Ochutnávači, kontrolori kvality potravin a nápojů, příb.prac. | 1,1 | 150,2 | 4,4 | 23,7 | 15,0 | 5,2 |
| 7522 Truhláři (kr.stavebních) a pracovníci v příbuzných oborech | 13,9 | 146,8 | 3,5 | 28,2 | 13,0 | 9,9 |
| 7523 Seřizovači, obsluha dřevoobráběcích strojů | 1,9 | 142,7 | 5,2 | 30,2 | 14,2 | 8,8 |
| 7532 Modeláři oděvů, střihači a příbuzní pracovníci | 0,5 | 150,4 | 8,6 | 27,6 | 15,0 | 8,6 |
| 7533 Švadleny, šičky, vyšivači a pracovníci v příbuzných oborech | 8,9 | 138,1 | 2,6 | 34,3 | 13,5 | 9,8 |
| 7542 Střelmistři | 0,2 | 139,4 | 11,3 | 35,2 | 18,4 | 8,6 |
| 7543 Kvalitáři, testovači výrobků, laboranti (kr.potravin,nápojů) | 18,8 | 143,0 | 5,4 | 28,0 | 14,3 | 7,7 |
| 7549 Báňští záchr., model.a form.(kr.slévár.),ost.řemesl.prac.j.n. | 0,9 | 144,0 | 9,4 | 27,5 | 16,3 | 5,0 |
| 8111 Obsluha důlních zařízení (vč. horníků) | 8,3 | 135,8 | 6,1 | 33,6 | 17,1 | 9,3 |
| 81111 Horníci v uhelných dolech (převážně ruční) | 4,8 | 131,4 | 6,2 | 38,0 | 18,1 | 11,5 |
| 8112 Obsluha zařízení na úpravu rudných a nerudných surovin | 2,0 | 141,7 | 6,2 | 27,6 | 15,5 | 7,3 |
| 8114 Obsluha strojů na výrobky z cementu, kamene, ostatních nerostů | 3,5 | 155,4 | 12,1 | 26,4 | 16,3 | 4,4 |
| 81141 Obsluha strojů na výrobu stavebních hmot | 3,4 | 155,1 | 12,1 | 26,5 | 16,4 | 4,4 |
| 8121 Obsluha zařízení na zpracování kovů | 26,6 | 140,2 | 6,2 | 31,0 | 14,2 | 10,0 |
| 81211 Obsluha zařízení hutního zprac.kovů(obsluha pecí, konvertorů) | 3,6 | 138,8 | 3,4 | 28,5 | 15,1 | 7,4 |

**Měsíční odpracovaná a neodpracovaná doba
podle podskupin a kategorií zaměstnání CZ-ISCO**

| podskupina zaměstnání / kategorie zaměstnání CZ-ISCO | počet zaměst. | odpracovaná doba | | neodpracovaná doba | | |
|--------------------------------------------------------------------|------------------|------------------|-------------------|--------------------|---------------------|------------------|
| | | celkem | z toho přesčas | celkem | z toho | |
| | tis. osob | hod/měs | hod/měs | hod/měs | dovolená hod/měs | nemoc hod/měs |
| 81212 Obsluha zařízení ve slévárnictví (taviči, slévači) | 3,5 | 142,8 | 8,6 | 31,0 | 14,1 | 10,9 |
| 81215 Obsluha zařízení na tváření kovů ve válcovnách | 4,1 | 138,5 | 4,2 | 28,9 | 15,5 | 7,1 |
| 8122 Obsluha lakov.a j.zařízení na povrch.úpravu kovů,j.materiálů | 5,8 | 143,1 | 5,9 | 29,4 | 13,2 | 10,0 |
| 8131 Obsluha strojů a zařízení pro chemickou výrobu | 11,3 | 138,3 | 4,3 | 29,6 | 15,4 | 8,3 |
| 8141 Obsluha strojů na výrobu a zpracování výrobků z pryže | 10,6 | 140,6 | 7,5 | 31,5 | 14,7 | 10,0 |
| 8142 Obsluha strojů na výrobu a zpracování výrobků z plastu | 27,2 | 139,8 | 5,1 | 31,1 | 13,6 | 12,1 |
| 8143 Obsluha strojů na výrobu a zpracování výrobků z papíru | 3,1 | 140,5 | 5,1 | 31,1 | 13,1 | 13,1 |
| 8151 Obsluha strojů na úpr.vláken,dopřádání,navíjení příze,nití | 1,5 | 141,6 | 6,0 | 29,6 | 14,8 | 9,9 |
| 8152 Obsluha tkacích a pletacích strojů | 1,8 | 135,1 | 4,9 | 35,0 | 13,4 | 10,8 |
| 8153 Obsluha šicích a vyšívacích strojů | 4,2 | 141,0 | 6,6 | 33,1 | 13,4 | 13,0 |
| 8154 Obsluha strojů na bělení,barvení,čištění,další úpravu tkanin | 0,8 | 130,8 | 3,2 | 36,2 | 15,1 | 10,6 |
| 8156 Obsluha strojů na výrobu obuvi a příbuzných výrobků | 0,4 | 138,2 | 6,2 | 34,7 | 13,0 | 13,4 |
| 8157 Obsluha strojů v prádelnách a čistírnách | 1,5 | 140,7 | 3,2 | 32,7 | 15,1 | 10,4 |
| 8159 Obsluha strojů na výrobu,úpravu textil.,kožen.výrobků j.n. | 2,3 | 134,4 | 5,0 | 36,4 | 14,2 | 13,1 |
| 8160 Obsluha strojů na výrobu potravin a příbuzných výrobků | 21,2 | 143,8 | 8,8 | 32,4 | 13,9 | 11,4 |
| 8171 Obsluha strojů a zařízení na výrobu a zpracování papíru | 0,8 | 146,7 | 8,7 | 26,5 | 14,6 | 6,1 |
| 8172 Obsluha automatiz. strojů a zařízení na prvotní zprac.dřeva | 2,9 | 144,6 | 6,7 | 30,6 | 13,5 | 11,7 |
| 8181 Obsluha strojů a zařízení na výrobu skla,keramiky,stavebnin | 12,5 | 142,3 | 5,6 | 27,8 | 14,4 | 8,3 |
| 81811 Obsluha strojů a zařízení na výrobu skla | 7,8 | 141,5 | 5,6 | 27,8 | 14,3 | 8,8 |
| 8182 Obsluha parních turbín, kotlů a příbuzných zařízení | 4,1 | 152,2 | 10,1 | 22,7 | 15,0 | 3,9 |
| 8183 Obsluha strojů na balení, plnění a etiketování | 5,8 | 141,7 | 5,3 | 30,2 | 13,3 | 10,4 |
| 8189 Obsluha stacionárních strojů a zařízení j.n. | 19,8 | 144,4 | 6,0 | 26,3 | 14,5 | 6,3 |
| 81891 Obsluha zařízení ve vodáren. a vodohospod.(vč.čistíren vody) | 4,7 | 143,7 | 4,8 | 25,3 | 16,1 | 4,8 |
| 81896 Obsluha zařízení na výrobu a rozvod energií | 3,4 | 143,4 | 3,6 | 22,7 | 15,5 | 4,3 |
| 81897 Obsluha průmyslových robotů | 3,7 | 142,4 | 7,2 | 28,4 | 14,5 | 8,9 |
| 8211 Montážní dělníci mechanických zařízení | 41,2 | 139,4 | 6,0 | 31,3 | 13,2 | 10,6 |
| 8212 Montážní dělníci elektrických, energet. a elektron. zařízení | 44,2 | 139,0 | 5,1 | 31,9 | 13,7 | 10,9 |
| 82121 Montážní dělníci elektrických a energetických zařízení | 31,4 | 138,8 | 4,8 | 31,7 | 13,8 | 10,4 |
| 82122 Montážní dělníci elektronických zařízení | 12,5 | 139,3 | 6,0 | 32,8 | 13,4 | 12,6 |
| 8219 Montážní dělníci ostatních výrobků | 59,3 | 140,4 | 5,7 | 32,0 | 13,8 | 11,6 |
| 82191 Montážní dělníci výrobků z kovů | 15,2 | 142,3 | 7,1 | 32,4 | 14,1 | 10,7 |
| 82192 Montážní dělníci výrobků z pryže a plastů | 9,8 | 138,9 | 4,9 | 32,2 | 13,8 | 11,7 |
| 82197 Montážní dělníci výrobků z kombinovaných materiálů | 20,9 | 138,4 | 5,5 | 31,6 | 14,2 | 11,5 |
| 8311 Strojvedoucí a řidiči kolejových motorových vozíků | 7,7 | 143,3 | 9,7 | 26,2 | 14,8 | 5,0 |
| 83112 Strojvedoucí lokomotiv, vlaků | 6,2 | 141,5 | 9,3 | 25,8 | 14,6 | 5,0 |
| 8312 Signalisti,brzdaři,výhybkáři,posunovači,příbuzní pracovníci | 7,9 | 141,1 | 7,2 | 25,1 | 15,1 | 6,1 |
| 8322 Řidiči osobních a malých dodávkových automobilů, taxikáři | 15,0 | 153,8 | 3,8 | 22,8 | 13,2 | 4,4 |
| 83221 Řidiči osobních a malých dodávkových automobilů | 12,0 | 153,5 | 3,7 | 22,6 | 13,1 | 4,1 |
| 8331 Řidiči autobusů, trolejbusů a tramvají | 16,9 | 159,9 | 16,4 | 28,7 | 14,6 | 8,9 |
| 83311 Řidiči autobusů v městské hromadné dopravě | 8,1 | 162,0 | 18,5 | 29,4 | 15,0 | 9,6 |
| 83312 Řidiči autobusů v dálkové přepravě osob | 3,9 | 161,9 | 19,0 | 27,5 | 13,2 | 7,3 |
| 8332 Řidiči nákladních automobilů, tahačů a speciálních vozidel | 107,9 | 155,9 | 6,2 | 23,6 | 13,3 | 5,6 |
| 83321 Řidiči nákladních automobilů (kromě tahačů) | 58,3 | 155,2 | 7,3 | 25,1 | 13,6 | 6,3 |

**Měsíční odpracovaná a neodpracovaná doba
podle podskupin a kategorií zaměstnání CZ-ISCO**

| podskupina zaměstnání / kategorie zaměstnání CZ-ISCO | počet zaměst. | odpracovaná doba | | neodpracovaná doba | | |
|------------------------------------------------------------------------|------------------|------------------|-------------------|--------------------|---------|---------|
| | | celkem | z toho přesčas | celkem | z toho | |
| | tis. osob | hod/měs | hod/měs | hod/měs | hod/měs | hod/měs |
| 83322 Řidiči tahačů | 19,3 | 154,6 | 2,9 | 21,8 | 12,8 | 5,0 |
| 8341 Řidiči a obsluha zemědělských a lesnických strojů | 18,1 | 160,3 | 14,5 | 28,4 | 14,6 | 7,2 |
| 83411 Traktoristé a obsluha zemědělských strojů | 16,8 | 161,0 | 15,3 | 28,7 | 14,6 | 7,6 |
| 8342 Obsluha železničních, zemních a příbuzných strojů a zařízení | 12,3 | 156,3 | 12,1 | 27,5 | 14,4 | 7,3 |
| 83422 Obsluha zemních a příbuzných strojů | 9,7 | 157,2 | 12,4 | 26,8 | 14,1 | 7,1 |
| 8343 Obsluha jeřábů, zdvihacích a podobných manipulačních zařízení | 5,8 | 144,7 | 7,1 | 29,4 | 14,2 | 8,9 |
| 8344 Obsluha vysokozdvizných a jiných vozíků a skladníci | 63,8 | 147,3 | 5,4 | 26,6 | 13,8 | 7,4 |
| 83441 Řidiči vysokozdvizných vozíků | 13,5 | 143,7 | 6,9 | 27,7 | 14,2 | 8,5 |
| 83443 Skladníci, obsluha manipulačních vozíků | 46,5 | 148,3 | 5,3 | 26,3 | 13,6 | 7,2 |
| 9112 Uklízeči a pomocníci v hotelích, admin., průmysl. a j. objektech | 47,3 | 145,3 | 1,3 | 28,0 | 13,0 | 9,7 |
| 91121 Uklízeči a pomocníci v administrativních objektech | 8,2 | 141,9 | 0,9 | 30,3 | 13,7 | 10,2 |
| 91122 Uklízeči a pomocníci ve zdravotnických, sociálních zařízeních | 5,5 | 145,0 | 2,2 | 29,8 | 14,7 | 9,2 |
| 91123 Uklízeči a pomocníci v ubytovacích a vzdělávacích zařízeních | 8,2 | 148,4 | 0,4 | 26,4 | 13,5 | 7,8 |
| 91124 Uklízeči strav. zařízení, potravinář., farmaceut. výrob. prostor | 2,0 | 142,8 | 1,9 | 31,6 | 12,1 | 11,9 |
| 91126 Uklízeči výr. prostor (kromě potravin., farmac. výroby), skladů | 6,2 | 138,2 | 1,1 | 31,1 | 12,8 | 11,6 |
| 9211 Pomocní pracovníci v rostlinné výrobě | 2,2 | 161,1 | 10,8 | 25,4 | 13,2 | 4,0 |
| 9311 Pomocní pracovníci v oblasti těžby | 0,9 | 136,9 | 3,6 | 29,0 | 16,1 | 7,6 |
| 9312 Figurantí, dělníci výkop. prací a dělníci výstavby inženýr. děl | 4,6 | 154,2 | 11,0 | 31,0 | 13,6 | 9,5 |
| 93123 Dělníci v oblasti výstavby inženýrských děl | 3,4 | 153,4 | 11,1 | 32,6 | 13,8 | 10,0 |
| 9313 Dělníci v oblasti výstavby budov | 9,6 | 147,1 | 2,2 | 30,9 | 12,0 | 12,3 |
| 9321 Ruční baliči, plniči a etiketovači | 6,8 | 142,0 | 4,9 | 31,3 | 13,3 | 11,4 |
| 9329 Manipulační a ostatní pomocní dělníci ve výrobě | 63,5 | 142,4 | 5,7 | 30,5 | 12,5 | 10,7 |
| 93291 Manipulační dělníci ve výrobě | 22,2 | 143,2 | 6,5 | 29,8 | 12,9 | 9,8 |
| 93292 Pomocní dělníci ve výrobě | 24,0 | 142,2 | 5,8 | 32,3 | 12,4 | 11,9 |
| 93293 Pomocní montážní dělníci | 5,0 | 140,0 | 3,5 | 27,8 | 12,5 | 10,2 |
| 9333 Pomocní manipulační pracovníci (kromě výroby) | 25,9 | 144,7 | 4,8 | 30,2 | 13,2 | 10,8 |
| 93331 Pomocní skladníci | 14,0 | 145,1 | 5,8 | 29,7 | 13,5 | 10,2 |
| 93332 Pomocní manipulační pracovníci v dopravě | 2,2 | 138,7 | 4,7 | 31,8 | 14,3 | 10,9 |
| 93333 Pomocní pracovníci obchodního provozu | 2,7 | 154,8 | 1,3 | 27,2 | 13,9 | 9,1 |
| 9412 Pomocníci v kuchyni | 4,1 | 143,4 | 1,4 | 31,1 | 12,5 | 14,1 |
| 9611 Pracovníci odvozu a recyklace odpadů | 2,0 | 149,3 | 7,5 | 28,1 | 13,8 | 8,5 |
| 9613 Uklízeči veřejných prostranství, čističi kanalizací | 3,0 | 147,7 | 7,0 | 28,0 | 14,5 | 7,9 |
| 9621 Kurýři, doručovatelé balíků a nosiči zavazadel | 0,4 | 151,7 | 2,2 | 21,2 | 12,5 | 3,4 |
| 9622 Pomocní pracovníci údržby budov a souvisejících prostor | 2,2 | 145,8 | 3,2 | 25,3 | 13,4 | 7,0 |
| 9623 Pracovníci odečtu měřidel, výběru peněz z prodejních automatů | 0,3 | 139,9 | 1,7 | 26,0 | 15,6 | 6,0 |



Technický popis

Dodatek – Technický popis šetření

Technický popis šetření přibližuje metodické postupy používané při zpracování mzdové sféry Informačního systému o průměrném výděлку (ISPV MZS). Popis je rozdělen do pěti kapitol: koncepce šetření, vstupní údaje, nejdůležitější sledované ukazatele, dopočtové metody a kvalita odhadů a definice vybraných pojmů.

1. Koncepce šetření

Kapitola popisuje základní soubor šetření, postup při výběru ekonomických subjektů (ES) a strukturu výběrového souboru mzdové sféry ISPV-MZS.

1.1. Základní soubor

Základním souborem ISPV-MZS je soubor aktivních ekonomických subjektů, definovaný na základě registru ekonomických subjektů (RES) Českého statistického úřadu (ČSÚ), které odměňují mzdou podle § 109, odst. 2 zákona č. 262/2006 Sb., zákoníku práce, ve znění pozdějších předpisů. RES je detailně popsán na internetových stránkách ČSÚ (www.czso.cz). Informace o subjektech, které neodměňují mzdou, ale platem, jsou získávány z Informačních systémů o platech a služebním příjmu, spravovaných Ministerstvem financí.

1.2. Výběrový design ISPV-MZS

Výběr ekonomických subjektů v ISPV-MZS lze charakterizovat jako jednostupňový stratifikovaný výběr. Výběrovými jednotkami jsou ekonomické subjekty, na které se v případě vybrání vztahuje zpravodajská povinnost. Statistickými jednotkami jsou zaměstnanci, kteří jsou nositeli sledovaných statistických znaků. Základní soubor (ZS) je rozdělen do oblastí (strat) podle:

- institucionálních sektorů,
- velikostních kategorií,
- odvětvových skupin,
- regionů (krajů).

V jednotlivých oblastech, které vznikly rozdělením ZS dle příslušných stratifikačních kritérií, je vybrán stanovený podíl ekonomických subjektů. Výběr je prováděn z institucionálních sektorů používaných v národních účtech, tj. ze sektorů nefinančních podniků, finančních institucí, vládních institucí, domácností (podnikatelů – fyzických osob) a neziskových institucí sloužících domácnostem.

V početně největších sektorech – v nefinančních podnicích a domácnostech – jsou subjekty s 250 a více zaměstnanci zařazeny do šetření plošně (výběr s pravděpodobností rovnou 1). Menší subjekty s 1 až 249 zaměstnanci jsou vybírány v jednotlivých stratech systematickým

náhodným výběrem s nestejnými pravděpodobnostmi bez vracení. Pravděpodobnosti výběru se liší podle velikosti subjektu, a jejich výše je určena výběrovým podílem uvedeným v tabulce 1. Výběr ekonomických subjektů s 1 až 9 zaměstnanci je prováděn jednorázově každé 4 roky, přičemž poslední výběr byl uskutečněn za rok 2014. Výběrový soubor ekonomických subjektů s 10 až 249 zaměstnanci se obměňuje metodou rotujícího panelu s periodou rotace devět let, tzn. k plné obměně dojde za devět let.

| Velikostní kategorie pro výběr | | |
|---------------------------------------|--------------------------|---------------------------|
| Kategorie | Počet zaměstnanců | Výběrový podíl [%] |
| 1 | 1 až 9 | 1,2 |
| 2 | 10 až 49 | 4,5 |
| 3 | 50 až 249 | 15 |
| 4 | 250 a více | 100 |

Tabulka 1

V sektorech finančních a vládních institucí jsou do výběrového souboru zařazeny plošně subjekty s 50 a více zaměstnanci, v sektoru neziskových institucí s 65 a více zaměstnanci. Menší subjekty z těchto sektorů podléhají pravděpodobnostnímu výběru.

Ekonomické subjekty se vybírají v 6 základních odvětvových skupinách: zemědělství, průmysl, stavebnictví, obchod, tržní služby a ostatní služby. V rámci základních skupin jsou pomocí klastrové analýzy určena podrobnější strata na základě podobnosti mzdové úrovně a struktury zaměstnání.

Regionem se z hlediska výběru jednotek rozumí kraj ve smyslu ústavního zákona č. 347/1997 Sb., v platném znění.

1.3. Struktura výběrového souboru ISPV-MZS

Statistické šetření ISPV-MZS za rok 2015 zahrnuje 5 424 ekonomických subjektů, které představují 1 638 tisíc zaměstnanců (viz tabulka 2).

| Soubor ISPV mzdové sféry | |
|------------------------------------|--------------------|
| Počet ekonomických subjektů | 5 424 |
| - z toho přímo sbírané ES | 3 890 |
| - z toho mikrosubjekty za rok 2014 | 1 534 |
| Počet zaměstnanců | 1 638 tisíc |

Tabulka 2

Strukturu výběrového souboru ISPV-MZS (obsahuje vstupní údaje vyhovující kontrolám ISPV-MZS) ukazují z různého pohledu následující tabulky. Složení výběrového souboru ISPV-MZS z odvětvového hlediska ukazuje tabulka 3. Tabulka 4 zobrazuje strukturu souboru ISPV-MZS z regionálního pohledu.

Odvětvová skladba výběrového souboru ISPV-MZS

| Kód CZ-NACE | Sekce | Počet ES |
|--------------------|-------------------------------------------------|-----------------|
| A | Zemědělství, lesnictví a rybářství | 171 |
| B | Těžba a dobývání | 30 |
| C | Zpracovatelský průmysl | 1 593 |
| D | Výroba a rozvod elektřiny, plynu, tepla | 60 |
| E | Zásobování vodou, činnosti související s odpady | 77 |
| F | Stavebnictví | 358 |
| G | Obchod, opravy motorových vozidel | 922 |
| H | Doprava a skladování | 266 |
| I | Ubytování, stravování a pohostinství | 185 |
| J | Informační a komunikační činnosti | 169 |
| K | Peněžnictví a pojišťovnictví | 167 |
| L | Činnosti v oblasti nemovitostí | 115 |
| M | Profesní, vědecké a technické činnosti | 413 |
| N | Administrativní a podpůrné činnosti | 255 |
| O | Veřejná správa, obrana, sociální zabezpečení | 8 |
| P | Vzdělávání | 72 |
| Q | Zdravotní a sociální péče | 337 |
| R | Kulturní, zábavní a rekreační činnosti | 91 |
| S | Ostatní činnosti | 135 |

Tabulka 3

Regionální skladba výběrového souboru ISPV-MZS

| Kód NUTS 3 | Kraj | Počet ES |
|-------------------|--------------------|-----------------|
| CZ010 | Hlavní město Praha | 1 583 |
| CZ020 | Středočeský | 997 |
| CZ031 | Jihočeský | 707 |
| CZ032 | Plzeňský | 709 |
| CZ041 | Karlovarský | 433 |
| CZ042 | Ústecký | 733 |
| CZ051 | Liberecký | 530 |
| CZ052 | Královéhradecký | 656 |
| CZ053 | Pardubický | 632 |
| CZ063 | Vysočina | 560 |
| CZ064 | Jihomoravský | 1 119 |
| CZ071 | Olomoucký | 652 |
| CZ072 | Zlínský | 658 |
| CZ080 | Moravskoslezský | 999 |

Tabulka 4

2. Vstupní údaje

Kapitola popisuje specifika sběru dat pro šetření ISPV-MZS, nejdůležitější vstupní údaje a používané klasifikace a číselníky.

2.1. Sběr dat

Ekonomické subjekty, na které se vztahuje zpravodajská povinnost, vykazují do statistického šetření ISPV-MZS údaje o všech zaměstnancích v pracovním poměru. Vybraná zpravodajská jednotka předává data na Ministerstvo práce a sociálních věcí, které je orgánem vykonávajícím státní statistickou službu.

Ekonomické subjekty s 1 až 9 zaměstnanci vykazují údaje za všechny zaměstnance jednou za čtyři roky v rámci evropského šetření SES (tzv. šetření mikrosubjektů). Získané údaje jsou po následující 4 roky používány pro šetření ISPV-MZS, přičemž údaje jsou harmonizovány na základní soubor mikrosubjektů ČSÚ příslušného období.

Ekonomické subjekty s 10 a více zaměstnanci vykazují čtyřikrát ročně za jednotlivá čtvrtletí základní informace za celý subjekt a za pololetí a celý rok navíc podrobné údaje o všech svých zaměstnancích. Termínem pro předání dat od respondentů je 25. den měsíce následujícího po skončení sledovaného období.

Předávaná data mají formu databázových souborů a obsahují informace o zaměstnavateli a zaměstnancích. U více než 90 % respondentů je zdrojem dat pro šetření mzdový a personální systém. Datové soubory jsou předávány ve více než 99 % případů elektronickou poštou, zbylá část respondentů posílá data na disketě.

Pro kontrolu a opravu dat připravených mzdovým a personálním systémem respondenta, případně pro pořízení vstupních dat, je určen „Lokální pořizovací program ISPV 2016“, který si respondent před použitím nainstaluje na lokální disk svého počítače.

Pořizovací program řeší i zabezpečení dat při přenosu od respondenta ke zpracovateli. Používá přitom hybridní šifrování s veřejným a privátním klíčem. Veřejný klíč je součástí instalace pořizovacího programu, privátní klíč je uložen na interním serveru zpracovatele. Zašifrovaná data se ukládají do souboru s formátem S/MIME verze 3.

Pokud se respondenti šetření chtějí vyhnout instalaci programu, je pro ně připraven „Internetový kontrolní program“, přes který lze data zaslat z kteréhokoliv počítače připojeného k internetu. Tento program taktéž umožňuje kontrolu dat vytvořených mzdovým systémem a jejich zabezpečený přenos ke zpracovateli pomocí certifikovaného šifrovaného komunikačního protokolu https. V tomto programu však není umožněno respondentům provádět opravy dat.

Oba programy jsou volně k dispozici na stránkách www.ispv.cz v sekci Pro respondenty šetření.

2.2. Nejdůležitější vstupní údaje

Šetření ISPV-MZS monitoruje s pololetní periodicitou úroveň a strukturu hrubé měsíční mzdy a pracovní doby zaměstnanců ve mzdové sféře ČR. Nejdůležitější třídění podle osobních i podnikových charakteristik jsou obsažena v této publikaci a patří mezi ně pohlaví, věk, vzdělání, místo pracoviště, státní občanství, odvětví ekonomické činnosti podle klasifikace CZ-NACE a zaměstnání podle klasifikace CZ-ISCO.

Celková hrubá mzda je součtem mzdy za práci, náhrad mzdy a odměn za pracovní pohotovost, které jsou přímo sbíranými položkami. Mzda je definována v § 109, odst. 2 zákona č. 262/2006 Sb., zákoníku práce, ve znění pozdějších předpisů. Šetření ISPV-MZS sleduje i strukturu hrubé měsíční mzdy, tj. podíl odměn, příplatků a náhrad mzdy.

V rámci statistického vykazování pracovní doby zaměstnanců je zjišťována její odpracovaná a neodpracovaná část. Vstupní věta o zaměstnanci obsahuje odpracovanou dobu za sledované období, a z ní počet přesčasových hodin. Odpracovaná doba u zaměstnanců odměňovaných měsíční mzdou nezahrnuje dobu svátků v jinak pracovních dnech. Věta dále obsahuje celkovou neodpracovanou dobu za sledované období, z ní počet hodin dovolené a nemoci.

2.3. Klasifikace a číselníky

ISPV-MZS používá standardní statistické klasifikace a číselníky (podrobněji popsané na www.czso.cz). ISPV je pod názvem Čtvrtletní šetření o průměrném výdělku součástí programu statistických zjišťování, a proto je použití platných statistických klasifikací závazné jak pro orgán vykonávající státní statistickou službu, tak pro zpravodajské jednotky, které poskytují údaje pro statistické zjišťování. ISPV-MZS používá následující klasifikace a číselníky:

CZ-ISCO **Klasifikace zaměstnání;** vydáno sdělením ČSÚ č. 206/2010 Sb. ze dne 16. června 2010 o zavedení Klasifikace zaměstnání CZ-ISCO. Poslední aktualizace byla provedena k 1. červenci 2015 sdělením ČSÚ č. 140/2015 Sb. ze dne 11. června 2015 o aktualizaci Klasifikace zaměstnání (CZ-ISCO).

CZ-ICSE **Klasifikace postavení v zaměstnání;** vydáno sdělením ČSÚ č. 494/2003 Sb. ze dne 18. prosince 2003 o vydání Klasifikace postavení v zaměstnání.

| | |
|------------------|-------------------------------------------------------------------------------------------------------------------------------------------------------------------------------------------------------------------------------------------------------------------------------------------------------------------------------------------------------------------------------------------------------------------------------------------------------------------------------------------------------------------------------------------------------------------------------------------------------------------------------------|
| KKOV | Klasifikace kmenových oborů vzdělání; od 1. ledna 2009 převzalo MŠMT gesci za Klasifikaci kmenových oborů vzdělání (KKOV) jako resortní klasifikaci. |
| LAU 1 | Číselník okresů; od 1. ledna 2008 je systém statistické klasifikace územních struktur v České republice rozdělen, v souladu se systémem Eurostatu, na dvě části: klasifikace CZ-NUTS a systém LAU (Local Administrative Units). Z hlediska statistiky mají LAU závazný charakter. Jednotky LAU 1 (dřívější NUTS 4) jsou v ČR tvořeny okresy. Územní jednotky na úrovni LAU 1 přebírají kódy od dřívějších jednotek NUTS 4. Proti NUTS 4 jsou v LAU 1 následující změny: - do kódů LAU 1 okresů krajů Vysočina a Jihomoravského se promítá změna kódů NUTS 3 těchto krajů, - Praha se na úrovni LAU 1 nečlení. |
| CZ-NACE | Klasifikace ekonomických činností (CZ-NACE); vydáno sdělením ČSÚ č. 244/2007 Sb. ze dne 18. září 2007 o zavedení Klasifikace ekonomických činností. |
| CZ-GEONOM | Klasifikace zemí; vydáno sdělením ČSÚ č. 487/2003 Sb. ze dne 18. prosince 2003 o vydání Klasifikace zemí. Poslední aktualizace byla provedena k 15. prosinci 2008 sdělením ČSÚ č. 429/2008 Sb. ze dne 26. listopadu 2008 o aktualizaci Klasifikace zemí a o ukončení zveřejňování aktualizací. |

3. Nejdůležitější sledované ukazatele

Kapitola popisuje nejdůležitější sledované ukazatele, algoritmy jejich výpočtu a srovnání ukazatelů s obdobnými ukazateli mzdové statistiky ČSÚ. Kapitola je rozdělena na sestavy hrubé měsíční mzdy a odpracované a neodpracované doby.

3.1. Hrubá měsíční mzda (sestavy MZS Mx)

Hrubá měsíční mzda je v ISPV-MZS definována jako součet mzdy za práci, náhrad mzdy a odměny za pracovní pohotovost za sledované období. Hrubá měsíční mzda za pracovní poměr zaměstnance se vypočte podle vzorce:

$$HMM = \frac{MZDA + NAHRADY + POHOTOV}{MESPLAC_prep}$$

kde:

| | |
|--------------|----------------------------------------------------------------------------------------------------------------------------------------------------------------------------------------------|
| HMM | je hrubá měsíční mzda zaměstnance, |
| MZDA | je mzda za práci zaměstnance v kumulaci za sledované období (vstupní položka věty o zaměstnanci), |
| NAHRADY | jsou náhrady mzdy zaměstnance v kumulaci za sledované období (vstupní položka věty o zaměstnanci), |
| POHOTOV | je odměna za pracovní pohotovost zaměstnance v kumulaci za sledované období (vstupní položka věty o zaměstnanci), |
| MESPLAC_prep | je počet přepočtených placených měsíců zaměstnance, tj. počet měsíců, které zaměstnanec odpracoval nebo za které pobíral náhrady mzdy (vyjma náhrady za dobu dočasně pracovní neschopnosti). |

Počet přepočtených placených měsíců MESPLAC_prep je roven počtu kalendářních měsíců (6 při 1. pololetí, 12 při celém roku) v případě, že zaměstnanec s plným pracovním úvazkem po celé sledované období pracoval, nebo pobíral náhrady mzdy (s výjimkou náhrady za dobu dočasně pracovní neschopnosti). Pokud byl zaměstnanec v evidenčním stavu kratší dobu než sledované období, bude jeho počet placených měsíců zkrácen poměrem počtu pracovních dnů v evidenčním stavu a ve sledovaném období. Měl-li zaměstnanec sjednán kratší pracovní úvazek, bude jeho počet placených měsíců zkrácen poměrem kratšího a plného úvazku. Podobně se počet placených měsíců zkrátí, pokud zaměstnanec měl tzv. neplacenou absenci (např. neplacené volno, nemoc, ošetřování člena rodiny).

Při výpočtu charakteristik hrubé měsíční mzdy (např. medián, průměr) za určitou skupinu zaměstnanců vstupuje každý zaměstnanec do výpočtu s váhou odpovídající počtu jeho placených měsíců za sledované období (tzv. váha placené doby). Tedy zaměstnanec, který byl zaměstnán jen část období (nebo měl kratší úvazek, nebo byl nemocný) má menší vliv na výslednou charakteristiku. Vážený způsob výpočtu umožňuje korektní srovnání mzdové úrovně jednotlivých zaměstnání a srovnávání v čase.

Počet zaměstnanců je vypočten jako podíl součtu **přepočtených placených měsíců** za určitou skupinu zaměstnanců a počtu kalendářních měsíců ve sledovaném období (6 při 1. pololetí, 12 při celém roku).

Měsíční placená doba vyjadřuje počet placených hodin – součet hodin odpracovaných a hodin s náhradou mzdy (vyjma náhrady za dobu dočasně pracovní neschopnosti) za plně placený měsíc. Výpočet je konzistentní s výpočtem hrubé měsíční mzdy.

Kritéria pro zahrnutí zaměstnance do výpočtů výše uvedených ukazatelů jsou následující:

- přepočtený počet placených měsíců zaměstnance je alespoň jeden měsíc,

- stanovená týdenní pracovní doba na dané pracovní místo je alespoň 30 hodin (dle doporučení Eurostatu).

Počet zaměstnanců a hrubá měsíční mzda/plat podle ISPV jsou rozdílné od údajů **mzdové statistiky ČSÚ**. Prvním důvodem rozdílu je jiný způsob přepočtu zaměstnanců v ISPV. Počet zaměstnanců přepočtený podle placených měsíců (ISPV) na rozdíl od přepočteného počtu zaměstnanců uveřejňovaného ve mzdových šetřeních ČSÚ neobsahuje zaměstnance po dobu jejich neplacené absence (např. neplacené volno, nemoc, ošetřování člena rodiny), tj. po dobu, kdy zaměstnanci nedostávají náhrady, které jsou součástí hrubé mzdy. Menší počet zaměstnanců v ISPV pak znamená vyšší průměrnou hrubou měsíční mzdu/plat z šetření ISPV než u ČSÚ. Druhým důvodem rozdílu je skutečnost, že jsou z výpočtu vyloučeni zaměstnanci, kteří nesplňují výše uvedená kritéria pro zahrnutí zaměstnance do výpočtů.

Koncept výpočtu hrubé měsíční mzdy/platu podle ISPV, který se používá mj. ve výdělkových šetřeních Eurostatu (viz šetření Structure of Earnings Survey), umožňuje provádět přesnější srovnání mezd/platů jednotlivých skupin zaměstnanců (a zejména jednotlivých zaměstnání) bez ovlivnění neplacenou absencí.

3.2. Měsíční odpracovaná a neodpracovaná doba (sestavy MZS Tx)

Měsíční odpracovaná doba zaměstnance se vypočte podle vzorce:

$$\text{ODPRACD}_{\text{mes}} = \frac{\text{ODPRACD}}{\text{MESEVID}_{\text{prep}}}$$

kde:

- ODPRACD_{mes} je měsíční odpracovaná doba zaměstnance,
- ODPRACD je odpracovaná doba zaměstnance v kumulaci za sledované období (vstupní položka věty o zaměstnanci),
- MESEVID_{prep} je počet přepočtených evidenčních měsíců zaměstnance, tj. počet měsíců, odpovídajících délce pracovního úvazku a délce pracovního poměru ve sledovaném období.

Počet přepočtených evidenčních měsíců MESEVID_{prep} je roven počtu kalendářních měsíců v případě, že zaměstnanec s plným pracovním úvazkem byl po celé sledované období v pracovním poměru a nebyl na mateřské či rodičovské dovolené. Pokud byl zaměstnanec v evidenčním stavu kratší dobu než sledované období, bude jeho počet evidenčních měsíců zkrácen poměrem počtu pracovních dnů v evidenčním stavu a ve sledovaném období. Mě-li zaměstnanec sjednán kratší pracovní úvazek, bude jeho počet evidenčních měsíců zkrácen poměrem kratšího a plného úvazku.

Průměrná měsíční odpracovaná doba za určitou skupinu zaměstnanců je vypočtena jako vážená charakteristika, v níž má měsíční odpracovaná doba každého zaměstnance váhu odpovídající počtu jeho evidenčních měsíců ve sledovaném období (tzv. váha evidenční doby). Tedy zaměstnanec, který byl zaměstnán jen po část období (nebo měl kratší úvazek) má menší vliv na výsledný průměr. Vážený způsob výpočtu umožňuje korektní srovnání průměrné odpracované doby podle jednotlivých zaměstnání a v jednotlivých letech.

Obdobně jako odpracovaná doba se počítají měsíční neodpracovaná doba a průměrné měsíční údaje o přesčasu, dovolené a nemoci.

Počet zaměstnanců je vypočten jako podíl součtu **přepočtených evidenčních měsíců** za určitou skupinu zaměstnanců a počtu kalendářních měsíců ve sledovaném období (6 při 1. pololetí, 12 při celém roku).

Kritéria pro zahrnutí zaměstnance do výpočtů výše uvedených ukazatelů jsou stejná jako u mzdových sestav:

- přepočtený počet placených měsíců zaměstnance je alespoň jeden měsíc,
- stanovená týdenní pracovní doba na dané pracovní místo je alespoň 30 hodin (dle doporučení Eurostatu).

4. Dupočtové metody a kvalita odhadů

Kapitola popisuje používané dupočtové metody – imputaci, vážení dle výběru a poststratifikaci, a dále hodnotí kvalitu statistických odhadů.

4.1. Dupočtové metody

Dupočtové metody používané v ISPV-MZS umožňují získat z dat výběrového šetření odhady charakteristik zaměstnanecké populace. Harmonizace dat ISPV s údaji z výkaznictví ČSÚ přináší věrohodný a podrobný pohled na odměňování a pohyb pracovních sil na trhu práce.

Dupočet výběrového souboru ISPV na základní soubor zaměstnanců ČR a řešení neodpovědí (tzv. non-response) či chyb v předaných datech vybraného ekonomického subjektu je v ISPV-MZS řešen metodou historické imputace a metodou vážení dle pravděpodobnosti výběru subjektu a poststratifikací souboru na údaje získané ze mzdové statistiky ČSÚ.

Metoda historické imputace využívá data stejného respondenta z předchozího období, která jsou následně upravena o průměrnou změnu vykázanou u podobných podniků. Tato metoda je v ISPV-MZS používána jen u subjektů s 1000 a více zaměstnanci.

Na základě pravděpodobnosti výběru každého ekonomického subjektu jsou určeny primární váhové koeficienty. Podnikové váhy jsou upraveny tak, aby zohlednily podnikovou non-response a aby umožňovaly dopočet na základní soubor v rámci jednotlivých vážících strat.

V závěrečné fázi dopočtu je provedena poststratifikace na přepočtený počet zaměstnanců a objem mezd podle mzdového výkaznictví ČSÚ ve srovnatelném období, a to v třídění na jednotlivé sekce odvětvové klasifikace CZ-NACE.

Použitý váhový systém zvyšuje vliv dat ekonomických subjektů s relativně malým zastoupením ve výběrovém souboru. Relativně nejméně zastoupené jsou ve výběrovém souboru ISPV-MZS malé ekonomické subjekty s 1 až 49 zaměstnanci, což je vyjádřeno největšími hodnotami vah při výpočtech odhadů.

4.2. Kvalita statistických odhadů

Odhadované charakteristiky podléhají dvěma typům chyb – výběrovým chybám a nevýběrovým chybám. Nevýběrové chyby bývají způsobeny především špatnou kvalitou dat předávaných respondenty (neúplné a chybné údaje) a jejich vliv je snižován několikanásobnými kontrolními mechanismy a častými kontakty zpracovatele šetření s respondenty. Výběrové chyby jsou způsobeny faktorem náhody při pravděpodobnostním výběru v rámci ISPV-MZS. Tyto chyby jsou podstatně sníženy použitou stratifikací.

Kvalita odhadu mediánu hrubé měsíční mzdy podle podskupin a kategorií zaměstnání CZ-ISCO je uvedena v tabulce MZS-M8 ve sloupci Kvalita odhadu. Kvalita odhadu je rozdělena do následujících kategorií:

- Kategorie „A“ charakterizuje nejkvalitnější odhady mediánu hrubé měsíční mzdy s průměrnou chybou odhadu $\pm 1,5$ %.
- Kategorie „B“ představuje odhady mediánu hrubé měsíční mzdy s průměrnou chybou $\pm 5,0$ %.
- Kategorie „C“ charakterizuje odhady mediánu hrubé měsíční mzdy s průměrnou chybou $\pm 10,0$ %.

Symboly „A“, „B“ nebo „C“ uvedené v závorkách označují ta zaměstnání, u kterých existuje přirozená dominance jednoho nebo dvou ekonomických subjektů. Konkrétně se jedná o případy, kdy je v daném zaměstnání více než 80 % zaměstnanců v pracovním poměru k jednomu nebo dvěma dominantním subjektům.

5. Definice vybraných pojmů

| | |
|-----------------------|--------------------------------------------------------------------------------------------------------------------------------------------------------------------------------------------------------------------------------------------------------------------------------------------------------------------------------|
| Ekonomický subjekt | Ekonomický subjekt je právnický subjekt nebo fyzická osoba s postavením podnikatele, zapsaná do registru ekonomických subjektů ČSÚ. Každému ekonomickému subjektu se přiděluje identifikační číslo (IČO). |
| Organizační jednotka | Z hlediska výdělkové statistiky ISPV se dělí ekonomické subjekty na organizační jednotky podle okresu, ve kterém jednotky působí. Organizační jednotku tvoří všechny útvary ekonomického subjektu, které působí ve stejném okrese. |
| Zpravodajská jednotka | Zpravodajskou jednotkou je právnická osoba, organizační složka státu nebo fyzická osoba, od nichž se požaduje poskytnutí údajů ve statistickém zjišťování podle zákona č. 89/1995 Sb., o státní statistické službě ve znění pozdějších předpisů. |
| Sledované období | Sledované období je období od začátku roku do konce čtvrtletí, ve kterém se statistické zjišťování provádí. |
| Mzdová sféra | Do mzdové sféry patří subjekty, které odměňují mzdou podle § 109, odst. 2 zákona č. 262/2006 Sb., zákoníku práce, ve znění pozdějších předpisů. |
| Platová sféra | Do platové sféry patří subjekty, které odměňují platem podle zákona č. 262/2006 Sb., zákoníku práce, podle zákona č. 234/2014 Sb., o státní službě, podle zákona č. 221/1999 Sb., o vojácích z povolání a podle zákona č. 361/2003 Sb., o služebním příjmu pro příslušníky bezpečnostních sborů, ve znění pozdějších předpisů. |
| Soubor ISPV-MZS | Souborem ISPV mzdové sféry je soubor ekonomických subjektů definovaný na základě registru ekonomických subjektů Českého statistického úřadu. |



Příloha

Dotazník

Abychom maximalizovali efekt naší práce a přizpůsobili ji Vaším potřebám, dovolujeme si předložit Vám následující dotazník, zaměřený na zjištění Vašich názorů na publikaci a celé šetření ISPV. Chcete-li přispět k tomuto úsilí a spolupodílet se na tvorbě mzdových statistických šetření, prosíme, vyplňte následující dotazník a odešlete na adresu zpracovatele šetření, uvedenou na druhé stránce publikace.

1 Kdo jste? (nepovinný údaj)

Jméno:

Adresa:

E-mail:

2 Proč se zajímáte o mzdovou statistiku?

2.1 Mzdová statistika mě zajímá převážně jako

- zaměstnavatele zaměstnance odboráře z jiných důvodů

2.2 K jakému specifickému účelu publikaci používáte?

- pro informaci/zajímá mě to
 využívám ve své profesi
 k usměrňování mzdového vývoje
 jako zdroj informací pro kolektivní vyjednávání
 jako zdroj dat pro výzkum
 ke studiu

2.3 Využíváte i jiné zdroje informací o výdělcích?

- Český statistický úřad
 šetření poradenských firem
 informace od zaměstnavatelských svazů, odborových organizací
 tisk

3 Jak hodnotíte obsah publikace?

3.1 Do jaké míry publikace vyhovuje Vaším potřebám?

- do značné míry málo nevyhovuje

Příloha

3.2 Rozsah publikace je

- vyhovující příliš velký nedostatečný

3.3 Forma tabulek je

- vyhovující málo přehledná nevhovující

3.4 Jsou používané indikátory mzdového vývoje (průměrný hodinový výdělek, měsíční hrubá mzda) a údaje o odpracovaném čase (placená doba, odpracovaná doba) dostatečně srozumitelné?

- ano částečně vůbec ne

3.5 Které statistiky používáte?

- průměr medián kvartily decily

3.6 Postačuje technický popis šetření v dodatku publikace k získání základního přehledu o použitých metodách a postupech?

- ano částečně vůbec ne nevím

3.7 Používáte i další formy výsledků šetření ISPV?

- na stránkách www.mpsv.cz na stránkách www.ispv.cz

3.8 Máte námět pro zlepšení úrovně výsledkové publikace?

4 Co jste se dověděli z výsledků šetření?

4.1 Poskytuje statistické šetření ISPV celkově užitečné informace o úrovni výdělků podle zaměstnání?

- ano částečně vůbec ne

4.2 Máte námět pro zlepšení úrovně šetření?
