

RSCP

Regionální statistika ceny práce

**Čtvrtletní výběrové
statistické zjišťování**

**kraj
Hl. m. Praha
IV. čtvrtletí 2003**

MPSV - SSZ



RSCP

Regionální statistika ceny práce

**Čtvrtletní výběrové
statistické zjišťování**

**kraj
Hl. m. Praha
IV. čtvrtletí 2003**

MPSV - SSZ

COPYRIGHT - MPSV ČR a SSZ

Publikace ani její část nesmí být kopírována, rozšiřována a zařazována do informačních systémů v jakékoliv formě (elektronické, mechanické, optické, magnetické aj.) bez písemného souhlasu

Ministerstva práce a sociálních věcí ČR a Správy služeb zaměstnanosti

O b s a h :

A Úvodní část

Úvod.....	7
-----------	---

B Výsledková část

Průměrné hodinové výdělky

P-V0	Průměrné hodinové výdělky v podnikatelské sféře za Hl. m. Prahu	11
P-V1	Průměrné hodinové výdělky podle hlavních tříd zaměstnání KZAM–R	12
P-V2	Průměrné hodinové výdělky podle věkových kategorií.....	13
P-V4	Průměrné hodinové výdělky podle vzdělání	13
P-V5	Průměrné hodinové výdělky podle podskupin zaměstnání KZAM–R	14
P-V6	Průměrné hodinové výdělky podle kategorie zaměstnání	21
P-V8	Průměrné hodinové výdělky podle pohlaví	21

Měsíční hrubé mzdy

P-M0	Průměrná hrubá měsíční mzda a její složky, diferenciacce, placená doba v podnikatelské sféře za Hl. m. Prahu.....	22
P-M1	Průměrná hrubá měsíční mzda a její složky, diferenciacce podle hlavních tříd zaměstnání KZAM-R.....	23
P-M5	Průměrná hrubá měsíční mzda, placená doba podle podskupin zaměstnání KZAM-R.....	24


Měsíční odpracovaná a neodpracovaná doba

P-T5	Průměrná měsíční odpracovaná a neodpracovaná doba podle podskupin zaměstnání KZAM – R	38
------	---	----

C Dodatek - technický popis šetření

Koncepce šetření	47
Rozsah šetření.....	47
Opora výběru.....	48
Výběr	48
Vstupní údaje pro RSCP	49
Sběr dat.....	49
Klasifikace a číselníky.....	50
Výdělky a odpracovaná doba	50

Zpracování a analýza dat.....	51
Přehled publikovaných tabulek	51
Výpočet měsíční hrubé mzdy	52
Metoda vážení a řešení non-response	53
Odhady statistických charakteristik.....	53
Kvalita odhadů	54
Definice vybraných pojmů.....	55



A Úvodní část

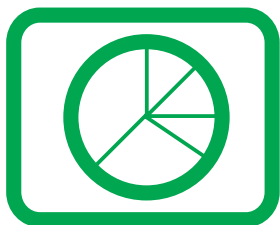
Úvod

Publikace představuje výsledky informačního systému „Regionální statistika ceny práce“ (RSCP), který produkuje aktuální údaje o výdělkové úrovni a odpracované době podle zaměstnání v jednotlivých krajích České republiky. RSCP, stejně jako Informační systém o průměrném výdělku (ISPV) vychází z pravidelného výběrového statistického zjišťování s názvem „Čtvrtletní šetření o ceně práce“, které se čtvrtletní periodicitou monitoruje průměrné hodinové výdělky, vyplacené mzdy a odpracovanou dobu jednotlivých zaměstnanců. Šetření je zařazeno do programu statistických zjišťování, vyhlášených ČSÚ ve sbírce zákonů pro příslušný kalendářní rok (viz přílohy č. 1 a č. 2 Vyhlášky č. 470 ve Sbírce zákonů ČR částka 163 ze dne 19. listopadu 2002, kterou se stanoví Program statistických zjišťování na rok 2003). Šetření provádí pracoviště státní statistické služby Ministerstva práce a sociálních věcí. Garantem informačního systému RSCP je Ministerstvo práce a sociálních věcí – správa služeb zaměstnanosti, zpracovatelem RSCP je Trexima, spol. s r.o. Zlín (www.trexima.cz).

RSCP nabízí další zdroj informací o mzdách v krajích České republiky. Na rozdíl od šetření vycházejících z výkaznictví ČSÚ, které sbírá údaje o mzdách za celý ekonomický subjekt (resp. jeho pracoviště), hlavním cílem RSCP je zjištění výdělkové úrovně podle profesí za jednotlivé zaměstnance. Primárním výsledkem jsou statistiky mzdové úrovně profesí (v klasifikaci KZAM-R) v jednotlivých krajích, dalším produktem jsou odhady výdělkových parametrů zaměstnanecké populace kraje. Tato publikace obsahuje operativní výsledky šetření RSCP, členěné podle zaměstnaneckých charakteristik. Roční zjišťování hrubých mezd a odpracované doby v ISPV je základem pro strukturální šetření mezd ČSÚ a pro šetření SES (Structure of Earning Survey) Eurostatu. Zatímco výsledky strukturálních šetření mezd ČSÚ a výsledky ISPV a RSCP pocházejí z téhož zdroje a publikace se navzájem doplňují, při srovnávání s výsledky výkaznictví je třeba vzít v úvahu rozdílné výběrové soubory a rozdílné metody výpočtu mzdových charakteristik.

Publikace přináší průměrné hodinové výdělky za aktuální čtvrtletí, měsíční hrubé mzdy za období od začátku roku do konce aktuálního čtvrtletí, údaje o odpracované a neodpracované době za stejné období. Publikace obsahuje výsledky podnikatelské sféry (ekonomické subjekty, které odměňují podle zákona č. 1/1992 Sb. o mzdě, odměně za pracovní pohotovost a o průměrném výdělku).

Výsledková publikace jednotlivých krajů ve formátu Excel a ve formátu PDF je k dispozici na internetových stránkách MPSV (www.mpsv.cz) v sekci *Služby zaměstnanosti*, v části *Regionální statistika ceny práce*. Rozsah přehledů jednotlivých profesí je dán publikačním kritériem, podle kterého se uveřejňují jen zaměstnání získaná od minimálně deseti zaměstnanců a minimálně tří ekonomických subjektů.



B Výsledková část

**Průměrné hodinové výdělky
v podnikatelské sféře**

kraj: Hl. m. Praha

Průměrný hodinový výdělek **151,24 Kč/hod**

Diferenciace

D1 - 1. decil **55,39 Kč/hod**

Medián **115,15 Kč/hod**

D9 - 9. decil **260,32 Kč/hod**

Podíl zaměstnanců s nižším než průměrným

hodinovým výdělkem je..... **69,8 %**

Index průměrného hodinového výdělku zaměstnanců

meziroční vůči 4. čtvrtletí 2002..... **110,2 % ***

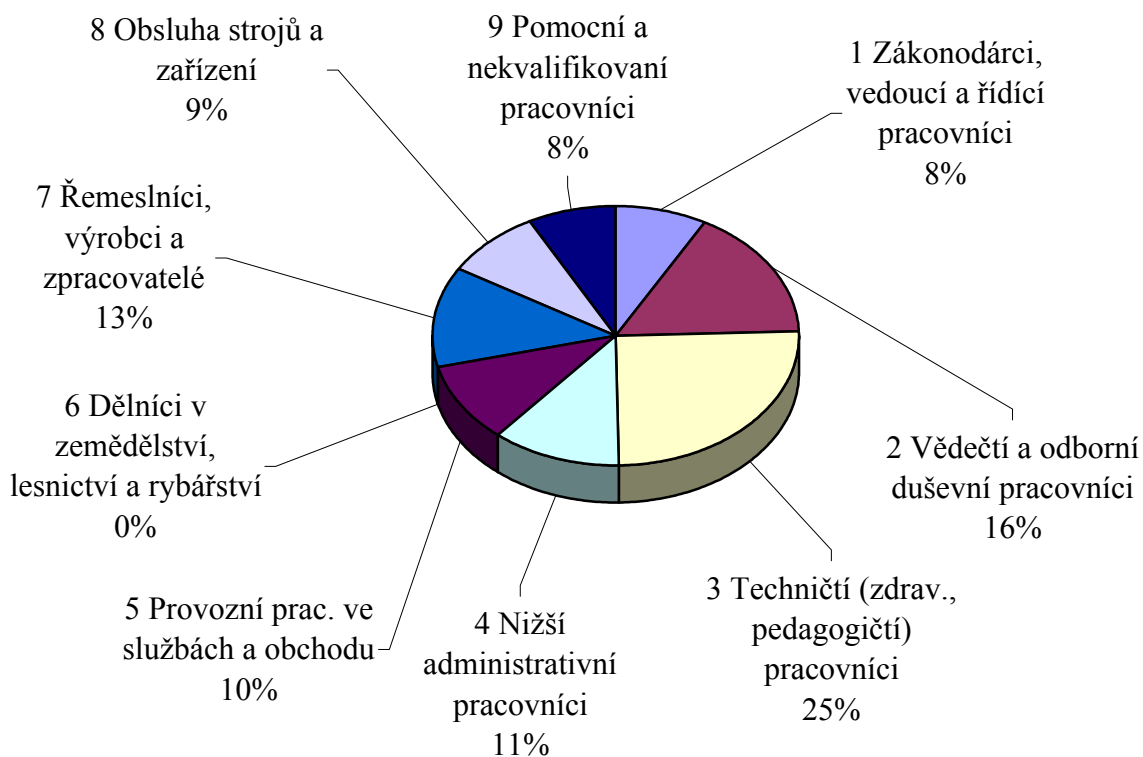
* Index ovlivněn změnou metodiky výpočtu průměrného hodinového výdělku, hodnota za rok 2002 je vypočtena na výběrovém souboru a hodnota za rok 2003 je dopočtena na celý základní soubor (viz. Dodatek - technický popis šetření).

Průměrné hodinové výdělky
podle hlavních tříd zaměstnání KZAM - R

kraj: Hl. m. Praha

Hlavní třída zaměstnání KZAM - R	Struktura zaměstnanců	Průměr	Diferenciace		
			1. decil	medián	9. decil
	%	Kč/hod	Kč/hod	Kč/hod	Kč/hod
1 Zákonodárci, vedoucí a řídicí pracovníci	8,1	343,13	106,44	233,31	649,28
2 Vědečtí a odborní duševní pracovníci	16,3	210,08	97,81	171,82	351,99
3 Techničtí (zdrav., pedagogičtí) pracovníci	25,2	163,72	77,87	134,13	258,41
4 Nižší administrativní pracovníci	11,4	107,37	57,19	96,54	167,10
5 Provozní prac. ve službách a obchodu	9,9	74,27	42,80	59,54	114,70
6 Dělníci v zemědělství, lesnictví a rybářství	0,2	70,28	52,72	65,89	91,71
7 Řemeslníci, výrobci a zpracovatelé	12,5	109,62	66,94	104,85	155,86
8 Obsluha strojů a zařízení	8,6	103,79	58,54	104,86	144,91
9 Pomocní a nekvalifikovaní pracovníci	7,7	69,22	39,52	63,48	104,16
C E L K E M - podnikatelská sféra	100,0	151,24	55,39	115,15	260,32

Struktura zaměstnanců dle hlavních tříd KZAM - R



4. čtvrtletí 2003

RSCP - podnikatelská sféra

P-V2

Průměrné hodinové výdělky
podle věkových kategorií

kraj: Hl. m. Praha

Věková kategorie	Struktura zaměstnanců	Průměr	Diferenciace		
			1. decil	medián	9. decil
	%	Kč/hod	Kč/hod	Kč/hod	Kč/hod
do 20 let	1,0	57,06	40,00	53,52	79,58
20 - 29 let	25,0	126,81	54,59	107,72	212,41
30 - 39 let	23,2	179,87	61,79	129,17	326,96
40 - 49 let	21,5	162,05	57,88	118,69	281,15
50 - 59 let	24,2	147,69	56,57	114,30	245,63
60 a více let	5,1	130,90	46,64	98,11	241,92
C E L K E M - podnikatelská sféra	100,0	151,24	55,39	115,15	260,32

4. čtvrtletí 2003

RSCP - podnikatelská sféra

P-V4

Průměrné hodinové výdělky
podle vzdělání

kraj: Hl. m. Praha

Vzdělání	Struktura zaměstnanců	Průměr	Diferenciace			
			1. decil	medián	9. decil	
	%	Kč/hod	Kč/hod	Kč/hod	Kč/hod	
KKOV						
Základní a nedokončené	A-C	6,8	75,88	41,59	67,72	120,88
Střední bez maturity	D,E,H,J	28,6	94,27	49,02	89,31	141,93
Střední s maturitou	K-M	33,8	143,24	64,18	121,15	227,68
Vyšší odborné a bakalářské	N,R	1,7	169,72	80,50	140,81	265,60
Vysokoškolské	T,V	17,9	284,80	105,97	209,24	522,24
<i>neuvedeno</i>		11,2	150,00	62,19	128,40	244,32
C E L K E M - podnikatelská sféra	100,0	151,24	55,39	115,15	260,32	

**Průměrné hodinové výdělky
podle podskupin zaměstnání KZAM - R**

kraj: Hl. m. Praha

Podskupiny zaměstnání KZAM - R	Výběrový soubor		Průměr	Diferenciace		
	počet org. jednotek	počet zaměst.		1. decil	medián	9. decil
			Kč/hod	Kč/hod	Kč/hod	Kč/hod
1210 Ředitelé a prezidenti velkých organizací, podniků	208	397	991,53	210,05	667,92	2047,66
1221 Vedoucí pracovníci v zemědělství, lesnictví, rybářství a mysliv.	8	52	286,77	93,22	132,48	527,94
1222 Vedoucí pracovníci v průmyslu (ve výrobě)	94	629	345,25	147,18	263,55	599,90
1223 Vedoucí pracovníci ve stavebnictví a zeměměřičtví	35	562	310,66	156,54	265,01	519,34
1224 Vedoucí pracovníci ve velkoobchodě a v maloobchodě	75	2 043	186,34	91,72	136,81	323,21
1225 Vedoucí pracovníci v restauracích a hotelích	20	279	150,88	70,04	111,81	248,43
1226 Ved. pracovníci v dopr., skladování, telekom. a na pošt. úřadech	60	2 271	280,18	110,31	208,78	494,08
1227 Vedoucí prac. v organ.zaměřených na poskytování obch.služeb	90	2 641	489,43	192,20	354,71	939,80
1228 Vedoucí prac. v pečovatel., úklidových a podobných službách	9	56	158,93	83,00	126,97	252,33
1229 Vedoucí pracovníci dílčích celků jinde neuvedení (kult.,zdrav.)	77	818	286,08	117,42	216,98	490,16
1231 Vedoucí pracovníci finančních a hospodářských útvarů	247	1 371	447,10	149,74	323,23	875,69
1232 Vedoucí pracovníci personálních útvarů a útvarů průmysl. vztahů	129	281	448,66	151,14	348,14	822,11
1233 Vedoucí pracovníci odbytových útvarů (včetně průzkumu trhu)	168	1 299	430,80	173,79	342,17	738,51
1234 Ved. pracovníci reklamních útvarů a útvarů pro styk s veřejností	61	148	419,95	139,92	321,70	863,15
1235 Vedoucí pracovníci zásobovacích útvarů	98	263	340,83	144,28	266,33	616,87
1236 Vedoucí pracovníci výpočetních útvarů	110	483	369,06	114,04	278,38	697,95
1237 Vedoucí pracovníci výzkumných a vývojových útvarů	70	262	358,16	152,81	303,17	617,91
1239 Vedoucí pracovníci ostatních útvarů jinde neuvedení	166	1 394	287,35	116,28	203,06	498,89
1312 Vedoucí, ředitelé v průmyslu (ve výrobě)	33	160	296,27	125,56	222,17	514,79
1313 Vedoucí, ředitelé ve stavebnictví a zeměměřičtví	10	61	305,60	131,83	258,06	554,08
1314 Vedoucí, ředitelé ve velkoobchodu a maloobchodu	35	1 156	141,99	79,57	109,50	254,00
1315 Vedoucí, ředitelé v restauracích a hotelích	17	478	167,62	81,71	128,70	268,89
1316 Vedoucí, ředitelé v dopravě, sklad., telekom. a na pošt. úřadech	34	213	202,67	127,08	173,24	306,96
1317 Vedoucí, ředitelé v podnicích poskytujících obchodní služby	26	318	364,72	181,74	295,27	615,85
1318 Vedoucí, ředitelé pečovatelských, úklidových a podob. služeb	6	110	98,51	63,34	87,16	142,26
1319 Vedoucí, ředitelé malých organizací ostatní (kult.,zdrav.,škol.)	22	121	317,63	119,48	202,97	721,59
2113 Chemici	19	153	147,36	72,64	128,72	233,11
2114 Geologové, geofyzici, geodeti, hydrologové apod.	21	160	182,98	114,11	147,23	270,16
2119 Ostatní vědci a odborníci v příbuzných oborech jinde neuved.	19	290	205,30	101,19	193,53	319,36
2121 Matematici a odborníci v příbuzných oborech	16	83	220,96	123,53	202,90	330,35
2122 Statistickí	14	69	226,18	139,29	210,85	336,04
2129 Vědci a odborníci v příbuzných oborech jinde neuvedení	3	73	196,16	152,27	199,71	238,11
2131 Projektanti a analytici výpočetních systémů	64	1 159	248,69	117,52	208,19	383,70
2132 Programátoři	102	1 572	223,23	117,51	205,24	340,61
2139 Ostatní odborníci zabývající se výpoč. tech. jinde neuvedení	155	2 098	227,64	130,86	204,20	351,69
2141 Hlavní architekti, arch. a plánovači měst, urbanisté, doprav.sítí	10	84	206,21	96,51	197,42	301,15
2142 Projektanti staveb a areálů, stavební inženýři	64	982	196,51	99,15	168,64	321,10
2143 Projektanti elektrotechnických zařízení, elektroinženýři	37	754	216,92	122,00	197,52	334,12
2144 Projektanti elektron.systémů a telekom.sítí, inženýři - elektroniky	37	1 322	203,44	125,69	171,67	321,74
2145 Projektanti a konstruktéři strojních zařízení, strojní inženýři	38	478	161,30	103,14	142,59	241,38
2146 Chemičtí inženýři, technologové	13	112	238,96	136,81	221,49	344,82
2149 Ostatní architekti, projekt., konstruk.a tech.inženýři (tvůr.prac.)	60	774	229,56	104,51	184,34	408,74

**Průměrné hodinové výdělky
podle podskupin zaměstnání KZAM - R**

kraj: Hl. m. Praha

Podskupiny zaměstnání KZAM - R	Výběrový soubor		Průměr	Diferenciace		
	počet org. jednotek	počet zaměst.		1. decil	medián	9. decil
			Kč/hod	Kč/hod	Kč/hod	Kč/hod
2211 Bakteriologové, biolog., ekolog., zoologové a odb.v příb.obor.	32	138	150,03	72,06	147,67	237,45
2212 Farmakologové, anatomové, biochemici, fyziolog., patologové	8	62	202,82	97,48	164,15	291,48
2213 Agronomové, šlechtitelé a odborníci v příbuzných oborech	5	21	164,15	94,07	135,76	244,62
2221 Lékaři, ordináři (kromě zubních lékařů)	20	303	163,81	95,27	154,39	224,47
2222 Zubní lékaři (dentisté)	4	10	141,78	109,76	126,28	199,44
2311 Vědeckopedagogičtí pracovníci	14	5 344	162,25	78,09	130,41	285,70
2319 Ostatní učitelé na vysokých školách	7	44	101,96	53,98	75,76	130,00
2351 Specialisté zaměřeni na metody výuky	4	28	203,75	131,62	191,88	328,19
2359 Ost.odb.pedagogičtí pracov. jinde neuvedení (odb.instruktoři)	10	57	184,68	123,25	180,00	258,69
2411 Odb. prac. na úseku účetnictví, financí, daní, ap., hlavní účetní	208	2 591	233,88	119,08	200,52	380,91
2412 Odbor. pracovníci na úseku zaměstnaneckých, personálních věcí	110	640	214,57	128,43	182,42	340,10
2413 Odborní pracovníci v bankovníctví a pojišťovnictví	87	12 570	208,54	107,92	162,05	336,73
2419 Ostatní odborní pracovníci v oblasti podnikání	161	3 361	235,10	132,35	191,69	383,13
2421 Právníci, právní poradci (mimo advokacie a soudnictví)	158	838	273,06	152,69	228,82	418,45
2426 Právní asistenti, praktikanti a koncipienti	16	32	182,69	111,33	171,68	273,73
2429 Ostatní odborníci v právní oblasti jinde neuvedení	14	25	213,27	109,68	197,19	464,75
2431 Odborní archiváři (kromě řadových)	23	51	116,40	71,29	113,94	164,61
2432 Odborní pracovníci knihoven (kromě řadových)	27	146	111,46	64,42	96,55	163,90
2433 Odborní pracovníci v informacích (např. vti)	39	959	156,34	90,60	127,55	254,68
2434 Odborní pracovníci - kurátoři (muzeí, galérií)	5	12	118,08	59,66	118,36	156,06
2439 Ostatní odborní pracovníci kultury a osvěty jinde neuvedení	8	142	208,91	133,16	190,10	310,93
2441 Ekonomové - vědečtí pracovníci, specialisté, experti	120	1 492	218,10	119,21	186,58	338,65
2447 Tlumočníci a překladatelé	34	77	223,72	135,44	203,25	324,40
2451 Spisovatelé, autoři, kritikové, novináři, redaktori	22	1 610	145,79	75,97	132,49	228,58
2452 Sochaři, malíři, umělečtí restaurátoři, grafici a výtvarníci	12	87	177,33	120,24	164,58	253,21
2455 Režiséři, scenáristé, dramaturgové div., filmu, rozhl. a televize	3	101	207,47	115,46	181,31	326,99
2456 Komentátoři, reportéři a žurnalisté v televizi a rozhlasu	4	83	282,20	161,64	225,03	466,10
2458 Umělečtí designéři a návrháři	4	10	227,78	163,26	213,79	302,42
2470 Odborní administrativní pracovníci jinde neuvedení	118	1 763	166,89	88,70	144,33	262,36
3111 Technici ve fyzikálních a příbuzných oborech	22	139	128,40	72,71	128,63	173,91
3112 Stavební technici	99	2 999	173,62	103,23	154,99	256,05
3113 Elektrotechnici	75	1 045	147,58	100,20	142,09	199,62
3114 Elektronici a technici v radiokomunikacích a telekomunikacích	38	3 601	173,84	108,41	151,80	272,37
3115 Strojírenští technici	65	1 134	139,35	87,41	134,77	193,04
3116 Chemičtí technici	31	599	116,92	67,52	112,73	183,85
3118 Technici v kartografii, kresličtí a zeměměřičtí	34	200	127,10	83,18	123,24	166,08
3119 Ostatní techničtí pracovníci jinde neuvedení	189	4 345	144,63	86,78	136,21	207,20
3121 Poradci ve výpočetní technice	101	1 352	230,36	103,56	196,04	390,32
3122 Operátoři a obsluha výpočetní techniky	129	2 197	118,92	55,00	106,47	199,28
3129 Ostatní technici ve výpočetní technice jinde neuvedení	43	222	176,15	87,80	144,68	325,84
3131 Fotografové (včetně uměleckých)	10	61	124,37	67,44	122,04	174,06
3132 Obsluha zařízení pro záznam zvuku,obrazu,operátoři kamery	13	574	153,38	94,56	145,10	221,29

Průměrné hodinové výdělky
podle podskupin zaměstnání KZAM - R

kraj: Hl. m. Praha

Podskupiny zaměstnání KZAM - R	Výběrový soubor		Průměr Kč/hod	Diferenciace			
	počet org. jednotek	počet zaměst.		1. decil Kč/hod	medián Kč/hod	9. decil Kč/hod	
	3133	Obsluha vysílacího a telekomunikačního zařízení (vč. telegrafu)	9	921	153,02	72,67	131,45
3134	Obsluha lékařských zařízení	4	27	118,46	97,62	115,63	148,79
3139	Obsluha ostatních optických a elektronických zaříz. jinde neuv.	6	22	125,35	78,87	138,74	162,09
3145	Letečtí dispečeri a prac. v příb. oborech (operátoři letec. stanice)	4	115	288,28	145,33	271,25	364,30
3151	Kolaudační technici a technici protipožární ochrany	28	114	153,22	100,73	144,58	227,44
3152	Bezpečnostní tech.a tech. pro kontrolu zdravotní nezávadnosti	114	636	159,20	92,61	136,44	248,48
3160	Technici železničního provozu	13	1 365	138,47	112,19	136,78	168,22
3211	Technici a laboranti v oblasti biologie a v příbuzných oborech	24	367	97,98	57,13	92,84	145,24
3212	Technici v agronomii, v lesnictví a v zemědělství	14	135	137,48	82,05	123,45	204,36
3223	Dietetici a odborníci na výživu	3	35	89,74	60,62	75,47	97,07
3226	Rehabilitační a fyzioterapeutičtí pracovníci (vč. odb. masérů)	10	74	101,73	70,33	100,07	127,15
3228	Farmaceutičtí asistenti	5	80	109,59	74,05	106,71	148,66
3231	Ošetřovatelé, všeobecné zdravotní sestry	12	297	102,52	77,90	101,40	125,83
3341	Instruktoři a mistři odborné výchovy	9	37	107,51	70,65	115,10	126,72
3342	Pedagogové v oblasti dalšího vzdělávání	23	115	202,16	102,78	182,86	279,49
3349	Ostatní pedagogové jinde neuvedení	4	23	84,75	51,38	65,14	168,90
3411	Zprostředkovatelé finanč. transakcí, obchodu s cennými papíry	27	2 605	160,51	98,49	131,16	236,74
3412	Pojišťovací agenti	23	3 030	133,74	72,90	112,97	219,27
3413	Obchodníci s realitami	9	39	213,01	85,60	138,25	554,41
3414	Konzultanti a organizátoři zájezdů	4	107	108,62	68,99	97,67	154,75
3415	Obchodní cestující, profes. poradci v obchodě, obch.zástupci	102	2 587	188,40	95,65	157,17	307,60
3416	Nákupčí	144	1 529	131,57	62,94	114,37	213,96
3417	Odhadci a zbožiznalci	20	220	150,89	95,27	130,41	230,89
3419	Ostatní pracovníci - obchodní zprostředkovatelé jinde neuved.	16	163	228,34	97,32	175,35	376,31
3421	Obchodní agenti	145	2 731	162,21	80,70	136,71	237,30
3422	Odbytoví a přepravní agenti	103	2 888	144,53	79,78	123,77	218,95
3429	Ostatní obchodní agenti a makléři jinde neuvedení	26	160	199,28	114,14	187,89	310,17
3431	Odborné sekretářky, sekretáři	184	3 521	165,16	85,95	137,27	269,96
3433	Pracovníci v oblasti účetnictví, fakturace, rozpočet., kalkulace	316	5 654	144,15	91,53	130,61	206,03
3434	Pracovníci v oblasti statistiky a matematiky	54	193	162,29	91,75	142,66	246,89
3435	Pracovníci v oblasti práce a mezd (kromě účetních)	77	203	140,74	94,11	128,30	189,78
3436	Referenti osobních oddělení	154	638	163,46	97,83	147,58	244,08
3439	Ostatní odborní administrativní pracovníci jinde neuvedení	235	5 259	143,46	79,25	127,60	219,07
3441	Celní pracovníci	10	28	142,45	101,43	116,00	221,87
3442	Berní a daňoví pracovníci	18	34	201,14	99,85	154,59	309,39
3449	Ostatní celní a daňoví pracovníci a pracovníci v příb. oborech	43	260	155,77	85,47	131,82	228,59
3471	Aranžéři, průmysloví a komerční návrháři, bytoví architekti	17	158	115,50	61,05	106,71	175,45
3479	Ostatní pracovníci umění a zábavy jinde neuvedení	5	96	136,45	90,48	128,75	168,72
4111	Písafky - opisovačky, stenotypistky	16	49	98,31	66,05	91,46	147,05
4112	Kancelářští a manipul. prac. a obsl. zařízení na zpracování textu	75	376	99,93	61,09	92,21	147,69
4113	Pracovníci přípravy dat výpočetní techniky	49	627	100,62	62,35	96,97	139,11
4115	Sekretářky, sekretáři	218	2 605	117,66	66,00	107,49	181,11

**Průměrné hodinové výdělky
podle podskupin zaměstnání KZAM - R**

kraj: Hl. m. Praha

Podskupiny zaměstnání KZAM - R	Výběrový soubor		Průměr	Diferenciace			
	počet org. jednotek	počet zaměst.		1. decil	medián	9. decil	
			Kč/hod	Kč/hod	Kč/hod	Kč/hod	
4121 Nižší účetní	96	766	104,02	62,32	95,75	153,54	
4122 Nižší statistici	10	38	134,28	82,32	127,05	182,68	
4123 Nižší finanční, daňoví úředníci a úředníci v příbuzných oborech	23	769	149,60	87,79	143,63	205,52	
4131 Úředníci ve skladech	171	2 446	91,02	53,75	86,47	132,04	
4132 Úředníci ve výrobě (např. výrobní plánovači)	43	213	104,75	62,32	94,00	156,41	
4133 Úředníci v dopravě a v přepravě (dispečeri, kontrolori apod.)	54	1 677	153,61	93,30	145,00	222,82	
4141 Řadoví knihovníci, archiváři, evidenční pracovníci	64	319	93,63	59,67	87,12	137,39	
4142 Poštovní doručovatelé, úředníci v třídárnách	30	5 763	88,38	65,84	86,29	114,03	
4143 Korektoři, kódovači a pracovníci v příbuzných oborech	5	121	117,89	91,12	108,99	157,48	
4190 Nižší pracovníci jinde neuvedení ostatní	68	2 046	65,08	40,20	40,60	138,14	
4211 Pokladníci (v bankách, pojišťovnách, spořitelnách, na poště)	107	2 126	114,64	87,68	112,54	138,77	
4212 Úředníci na přepážkách a směnárnách	41	5 063	113,23	76,69	103,03	156,08	
4213 Pokladníci v obchodě, společném stravování apod.	32	4 991	65,85	49,46	63,50	84,29	
4214 Prodávači vstupenek, jízdenek apod.	11	312	112,76	80,62	105,25	162,10	
4216 Inkasisté (výběřčí dluhů)	10	52	178,39	98,96	158,58	301,61	
4219 Ostatní pokladníci a pracovníci v příb. oborech jinde neuvedení	6	68	116,06	55,04	108,95	164,39	
4221 Úředníci cestovních kanceláří	8	263	92,39	53,47	84,57	130,49	
4222 Recepční	96	542	102,72	60,03	92,06	146,96	
4223 Telefonisté	69	658	136,61	63,86	117,72	218,97	
4224 Informátoři	27	1 438	105,21	71,78	96,53	147,51	
5111 Obsluhující pracovníci v dopravě a stevardi	5	839	272,60	89,96	281,57	408,98	
5121 Pracovníci dohlížející nad obsluhujícím personálem, hospodyně	43	363	92,56	51,77	83,53	142,57	
5122 Kuchaři	52	5 397	68,88	44,26	60,97	102,20	
5123 Číšníci, servírky	31	503	84,74	45,67	82,39	124,26	
5124 Barmani	6	24	86,06	60,40	85,02	113,87	
5132 Pečovatelé a pomoc.ošetřovatelé v zařiz.soc.péče, v nemocnicích	5	48	74,81	56,06	71,27	105,56	
5144 Maséři	5	16	81,51	56,75	70,62	118,98	
5149 Ostatní pracovníci zajišťující osobní služby jinde neuvedení	10	77	74,49	55,00	72,35	97,65	
5161 Hasiči, požárníci	16	575	110,80	77,05	107,14	149,20	
5162 Pracovníci bezpečnostních orgánů (např. policisté, strážníci)	12	416	117,54	62,92	88,55	229,53	
5169 Ostatní pracovníci ochrany a ostrahy jinde neuvedení	51	8 347	55,90	42,65	49,30	79,72	
5211 Prodávači v obchodech	87	10 261	67,68	47,56	63,05	90,24	
6111 Pěstitelé polních plodin	3	64	79,25	50,27	80,69	101,93	
6113 Zahradníci a pěstitelé zahradních plodin a sazenic	19	83	81,12	54,25	79,14	108,39	
6129 Ostatní chovatelé, ošetřovatelé zvířat jinde neuv.(v rezerv.)	4	17	69,55	44,91	67,10	119,18	
7121 Zedníci pracující s tradičními materiály (bambus, hlína atd.)	5	193	83,28	65,00	83,71	101,72	
7122 Zedníci, kameníci, omítkáři	39	962	108,60	82,89	105,84	138,25	
7123 Betonáři, děl.specializovaní na pokládání betonových povrchů	11	195	103,91	74,99	98,89	138,24	
7124 Tesaři a truhláři	34	515	101,08	75,21	98,99	127,73	
7125 Stavební montážníci	14	246	108,91	76,75	103,21	149,66	
7126 Asfaltéři, dlaždiči	11	121	117,26	91,00	105,76	164,00	
7127 Lešenáři	3	34	111,47	72,27	92,00	199,73	

**Průměrné hodinové výdělky
podle podskupin zaměstnání KZAM - R**

kraj: Hl. m. Praha

Podskupiny zaměstnání KZAM - R	Výběrový soubor		Průměr Kč/hod	Diferenciace		
	počet org. jednotek	počet zaměst.		1. decil Kč/hod	medián Kč/hod	9. decil Kč/hod
	7129 Ost. stavební dělníci hlavní stav. výroby a prac.v ost. oborech	37	1 138	108,10	71,78	103,06
7134 Izolatéři	7	65	112,80	72,39	113,70	137,70
7136 Instalatéři, potrubáři, stavební zámečníci, klempíři	86	1 342	113,17	77,33	108,45	152,04
7137 Stavební a provozní elektrikáři	61	672	111,38	81,12	111,97	139,67
7139 Ostatní děl.zajišťující dokonč.stavební práce a děl.v příb.obor.	7	29	88,59	56,58	80,21	127,91
7141 Malíři a tapetáři	18	56	97,30	76,43	88,67	126,98
7142 Lakýrníci a pracovníci v příbuzných oborech	30	239	109,53	78,84	103,31	154,51
7212 Svářeči, řezači plamenem a páječi	34	549	123,36	88,25	121,15	160,20
7213 Výrobci a opraváři výrobků a dílů z plechů	13	197	108,65	85,06	108,67	132,00
7214 Montéři kovových konstrukcí	15	152	117,00	82,14	116,28	155,09
7215 Montéři lan a zdvihacích zařízení (např. na lodích, letadlech)	7	265	132,19	96,55	129,73	166,62
7221 Kováři, obsluha kovacích lisů, obsluha bucharů	11	29	80,58	48,39	78,05	114,84
7222 Nástrojaři, kovomodeláři, kovodělníci, zámečníci	112	2 554	110,22	78,70	106,98	146,00
7223 Seřizovači a obsl. obráběcích strojů (kromě autom. a poloaut.)	49	578	101,04	73,88	96,49	132,61
7224 Brusíči, leštiči a ostříči nástrojů	10	108	98,86	74,62	94,10	130,92
7227 Umělečtí zámečníci a umělečtí kováři	4	32	103,92	81,84	104,63	127,24
7231 Mechanici a opraváři motorových vozidel	66	1 155	115,50	85,70	113,17	145,23
7232 Mechanici a opraváři leteckých motorů a zařízení	5	695	158,51	89,84	160,00	227,42
7234 Mechanici a opraváři kolejových vozidel	7	857	114,82	94,15	113,19	135,57
7235 Mechanici a opraváři obráběcích, zeměd. strojů a prům. zařízení	38	558	129,14	82,93	128,09	173,63
7239 Ostatní mechanici a opraváři strojů a zařízení bez elektro j.n.	35	169	116,56	61,65	109,65	168,97
7241 Elektromech., opraváři a seřizovači různých typů elektr. zařízení	103	1 870	108,00	61,48	107,98	152,04
7242 Mechanici, opraváři a seřizovači elektr. částí aut, letadel, lodí	19	838	115,51	90,23	115,61	140,64
7243 Mechanici, seřizovači, opraváři elektronických zařízení	33	794	120,60	88,44	118,15	150,56
7244 Telefonní a telegrafní mechanici, montéři a opraváři	23	2 269	117,72	86,96	110,54	161,91
7245 Montéři a opraváři rozhlasových a TV přijímačů, magnetofonů	5	30	125,15	91,28	128,53	157,29
7246 Montéři a opraváři silnoproudých elektrických vedení	18	1 164	121,55	90,51	115,96	156,35
7247 Montéři a opraváři slaboproudých elektrických vedení	10	771	119,70	86,06	114,20	161,15
7311 Výrobci, mechanici a opraváři přesných přístrojů a zařízení	21	139	111,96	70,45	107,83	156,48
7341 Tiskaři, sazeči (kromě obsluhy tiskárenských strojů)	14	84	106,54	61,90	99,99	161,63
7344 Fotografové a pracovníci v příbuzných oborech	10	114	114,76	78,45	106,77	161,63
7345 Knihvazači a pracovníci v příbuzných oborech	11	162	86,23	53,31	89,54	115,28
7411 Zpracovatelé masa, ryb vč. uzenářů a konzervovačů masa a ryb	17	637	84,92	58,67	85,24	109,06
7412 Zpracovatelé pekárenských a cukrářských výrobků	21	777	65,89	43,62	61,40	93,18
7419 Ostatní zpracovatelé - výrobci potravinářských výrobků	7	81	83,97	57,57	85,19	104,56
7422 Umělečtí truhláři, řezbáři, výrobci a opraváři výrobků ze dřeva	21	105	85,42	53,77	84,66	115,44
7433 Dámští a pánští krejčí a kloboučníci včetně opravářů oděvů	4	40	78,30	64,40	77,34	88,61
7435 Modeláři a střihači textilu, kůží a podobných materiálů	4	31	70,00	51,32	63,08	122,22
7436 Švadleny, vyšivači a pracovníci v příbuzných oborech	5	271	49,53	39,40	47,20	64,09
7437 Čalouníci a pracovníci v příbuzných oborech (vč. autočalouníků)	9	38	103,12	80,75	99,89	139,47
8111 Obsluha důlního zařízení a razičích štítů	6	214	147,78	99,17	151,37	177,52
8113 Vrtaři, jeřábníci při ropných nebo plynových vrtech	4	36	125,37	89,20	109,50	184,43

**Průměrné hodinové výdělky
podle podskupin zaměstnání KZAM - R**

kraj: Hl. m. Praha

Podskupiny zaměstnání KZAM - R	Výběrový soubor		Průměr	Diferenciace			
	počet org. jednotek	počet zaměst.		1. decil	medián	9. decil	
			Kč/hod	Kč/hod	Kč/hod	Kč/hod	
8122	Obsluha zařízení ve slévárnství (taviči, slévači)	3	37	85,88	59,56	91,31	110,22
8123	Obsluha zařízení na tepelné zpracování kovů	8	50	105,81	65,40	98,37	154,36
8155	Obsluha zařízení na zpracování ropy a zemního plynu	3	151	95,79	66,09	88,32	146,54
8159	Obsluha ostatních zařízení při chemické výrobě jinde neuvedená	13	343	128,26	82,92	130,67	165,10
8161	Obsluha zařízení při výrobě a rozvodu elektřiny	10	487	129,69	103,70	129,38	156,37
8162	Obsluha parních turbín, ohřivačů a motorů	57	341	96,45	54,18	92,45	139,33
8163	Obsluha zařízení při úpravě, čištění a rozvodu vody	17	644	109,80	84,38	106,24	139,48
8171	Obsluha automatických nebo poloautomatic. montážních linek	7	272	99,28	52,38	100,35	143,90
8180	Obsluha strojů a zařízení pro práce na železničním svršku	7	251	122,35	84,60	119,26	169,69
8211	Obsluha automat. nebo poloaut. obráběcích strojů (kromě 722)	21	191	100,42	60,96	98,30	139,61
8212	Obsluha strojů na výrobu maltovin, vápna, cementu, prefabrikátů	10	235	123,20	80,47	118,00	167,43
8221	Obsluha strojů při farmaceutické výrobě	6	350	99,98	64,01	98,30	142,24
8223	Obsluha strojů při konečné úpravě a nanášení ochran. povlaků	9	28	120,02	77,00	119,44	165,65
8224	Obsluha strojů na výrobu fotografických materiálů	3	65	132,97	82,31	131,46	187,58
8231	Obsluha strojů na výrobu pryžových výrobků (např. obuvi)	6	681	104,91	79,20	105,51	130,34
8232	Obsluha strojů na výrobu plastových výrobků (vč. laminování)	5	130	88,41	55,01	78,54	129,41
8251	Obsluha tiskárenských strojů	7	279	107,20	56,63	94,58	190,59
8252	Obsluha automatických a poloautomatic. knihvazačských strojů	7	23	99,29	51,05	82,88	167,39
8254	Obsluha kopírovacích strojů	21	49	83,33	55,75	79,69	111,35
8264	Obsluha strojů na bělení, barvení, čištění, praní, žehlení textilu	10	33	72,13	45,91	74,50	88,90
8274	Obsluha strojů na zpracování mouky, výrobu pečiva, čokolády	4	698	87,46	63,24	83,19	117,31
8278	Obsluha strojů na výrobu nápojů	4	327	100,56	66,52	98,56	132,88
8281	Montážní dělníci montující mechanická zařízení (stroje, vozidla)	5	143	82,95	48,78	84,60	118,24
8282	Montážní dělníci montující elektrická zařízení	10	295	91,28	66,04	95,56	118,08
8284	Montážní dělníci montující výrobky z kovů, pryže a plastů	4	17	71,44	47,26	67,68	107,75
8290	Obsluha jiných stacionárních zařízení a ostatní montážní dělníci	12	572	94,75	66,84	82,67	128,33
8311	Strojvedoucí	18	1 253	145,82	134,70	146,66	159,62
8313	Dělníci zabezpečující sestavování vlaků (brzdaři, výhybkáři)	15	768	107,95	92,93	107,64	123,69
8321	Řidiči osobních a malých dodávkových automobilů, taxikáři	132	785	107,95	68,18	100,60	149,82
8323	Řidiči autobusů, trolejbusů a tramvají	11	4 619	118,68	101,40	120,60	131,18
8324	Řidiči nákladních automobilů a tahačů	91	2 114	105,71	74,68	104,68	139,46
8326	Řidiči speciálních vozidel	17	532	110,74	84,81	104,02	156,72
8331	Obsluha zemědělských a lesních strojů	7	42	90,45	59,67	82,88	134,80
8332	Obsluha zemních a příbuzných strojů	28	789	127,71	87,00	118,17	178,19
8333	Obsluha jeřábů, zdvihacích a podobných manipulačních zařízení	34	279	93,88	63,14	92,12	123,04
8334	Obsluha vysokozdvíhacích a ostatních motorových vozíků	35	640	99,27	63,81	97,86	137,13
9131	Pomocníci a uklízeči v domácnostech	5	38	50,92	38,05	46,83	78,00
9132	Pomocníci a uklízeči v kancelářích, hotelích, nemocnicích ap.	168	6 951	52,31	37,79	46,05	74,37
9133	Ruční pradelci a žehlíři (kromě obsluhy strojů)	5	16	60,12	43,46	57,86	79,76
9141	Domovníci, správci domu	60	236	73,37	36,93	72,72	112,96
9143	Školníci vč. školníků - údržbářů	5	14	105,85	57,26	98,24	150,18
9151	Poslíčci, nosiči zavazadel a doručovatelé	21	64	78,09	56,71	67,14	105,07

Průměrné hodinové výdělky
podle podskupin zaměstnání KZAM - R

kraj: Hl. m. Praha

Podskupiny zaměstnání KZAM - R	Výběrový soubor		Průměr	Diferenciace			
	počet org. jednotek	počet zaměst.		1. decil	medián	9. decil	
			Kč/hod	Kč/hod	Kč/hod	Kč/hod	
9152 Vrátní, hlídači, uváděči a šatnářky	80	1 571	60,36	41,62	57,69	82,59	
9154 Pracovníci odečítající stav elektroměrů, plynoměrů a vodoměrů	3	59	77,19	71,49	78,19	83,30	
9161 Sběrači odpadků, popeláři	11	446	81,21	58,99	87,49	93,68	
9162 Metaři, čističi záchodků, žump, kanálů a podobných zařízení	7	304	77,11	50,00	59,35	126,53	
9169 Ostatní pracovníci v příbuzných oborech jinde neuvedení	4	208	67,59	52,59	66,28	81,71	
9312 Pomocní a nekvalif. dělníci na stavbách a údržbě silnic, přehrad	15	496	97,74	68,93	95,60	128,49	
9313 Pomocní a nekvalifikovaní dělníci na stavbách budov	8	267	100,21	60,97	100,22	139,92	
9321 Pomocní a nekvalifikovaní montážní a manipulační dělníci	49	696	62,18	22,00	57,50	104,03	
9322 Ruční baliči a pytlovači	7	37	45,35	19,92	30,04	82,16	
9323 Dělníci nádvorní skupiny (pomocní montéři)	25	707	96,88	69,04	89,16	129,48	
9333 Vazači a nosiči břemen, přístavní dělníci (dokaři)	18	450	99,18	59,23	102,57	131,10	
9339 Pomocní a nekvalif. pracovníci v dopravě, ve skladech, v telek.	101	3 248	85,29	54,33	84,19	113,71	

4. čtvrtletí 2003

RSCP - podnikatelská sféra

P-V6

Průměrné hodinové výdělky
podle kategorie zaměstnání

kraj: Hl. m. Praha

Kategorie zaměstnání	Struktura zaměstnanců	Průměr Kč/hod	Diferenciace		
	%		1. decil Kč/hod	medián Kč/hod	9. decil Kč/hod
D Manuální pracovníci	38,4	91,00	45,40	84,76	140,84
T Nemanuální pracovníci	61,6	188,85	75,92	140,84	324,70
C E L K E M - podnikatelská sféra	100,0	151,24	55,39	115,15	260,32
Relace (%) D/T		48,2	59,8	60,2	43,4

4. čtvrtletí 2003

RSCP - podnikatelská sféra

P-V8

Průměrné hodinové výdělky
podle pohlaví

kraj: Hl. m. Praha

Pohlaví	Struktura zaměstnanců	Průměr Kč/hod	Diferenciace		
	%		1. decil Kč/hod	medián Kč/hod	9. decil Kč/hod
Muž	56,8	170,62	60,40	123,58	297,88
Žena	43,2	125,74	51,98	103,32	217,22
C E L K E M - podnikatelská sféra	100,0	151,24	55,39	115,15	260,32
Relace (%) Ž/M		73,7	86,1	83,6	72,9

**Průměrná hrubá měsíční mzda a její složky, diferenciacce, placená doba
v podnikatelské sféře**

kraj: Hl. m. Praha

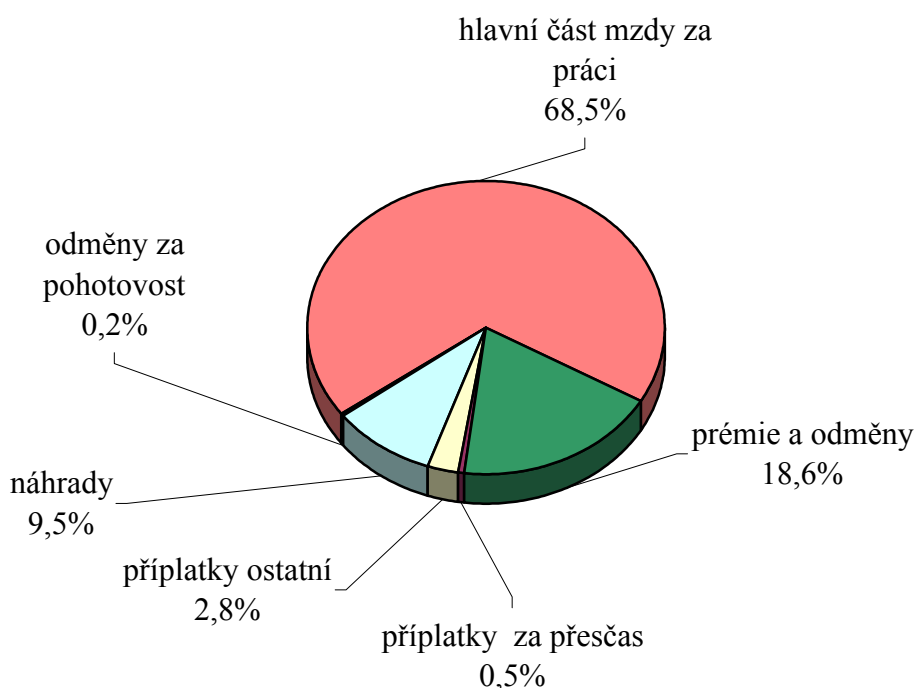
Průměrná hrubá měsíční mzda	28 161 Kč/měs
Diferenciace	
D1 - 1. decil	11 312 Kč/měs
Medián	21 364 Kč/měs
D9 - 9. decil	47 674 Kč/měs
Složky hrubé mzdy	
prémie a odměny	18,6 %
příplatky za přesčas	0,5 %
příplatky ostatní	2,8 %
náhrady	9,5 %
odměny za pohotovost	0,2 %
Placená doba zaměstnance	
celkem	171,8 hod/měs

Průměrná hrubá měsíční mzda a její složky, diference podle hlavních tříd zaměstnání KZAM - R

kraj: **HL. m. Praha**

Hlavní třída zaměstnání KZAM - R	Struktura zaměstnanců	Průměr	Diference			Složky hrubé mzdy				
			1. decil	medián	9. decil	prémie a odměny	příplatky za přesčas	příplatky ostatní	náhrady	odměny za pohotovost
			Kč/měs	Kč/měs	Kč/měs	%	%	%	%	%
1 Zákodárci, vedoucí a řídicí pracovníci	9,3	60 386	18 771	40 938	115 614	23,1	0,2	1,0	8,9	0,1
2 Vědečtí a odborní duševní pracovníci	17,7	37 413	18 184	30 368	61 164	18,3	0,2	1,6	9,4	0,2
3 Techničtí (zdrav., pedagog.) pracovníci	27,2	28 900	14 616	23 837	46 264	18,3	0,4	3,0	9,4	0,2
4 Nižší administrativní pracovníci	11,0	19 318	11 045	17 062	30 397	14,9	0,3	2,7	9,4	0,0
5 Provozní pracovníci ve službách a obchodu	7,6	13 582	7 906	11 573	20 929	14,1	0,8	6,5	8,4	0,1
6 Dělníci v zemědělství, lesnictví a rybářství	0,2	11 412	9 082	10 505	14 291	20,8	0,4	4,2	10,3	0,5
7 Řemeslníci, výrobci a zpracovatelé	12,8	19 846	12 537	19 054	27 888	18,6	1,5	4,1	10,7	0,4
8 Obsluha strojů a zařízení	8,4	18 927	11 419	18 900	26 400	13,9	1,8	8,3	10,7	0,2
9 Pomocní a nekvalifikovaní pracovníci	5,9	12 875	7 475	12 204	19 156	17,2	1,0	5,3	9,5	0,2
C E L K E M Č R - podnikatelská sféra	100	28 161	11 312	21 364	47 674	18,6	0,5	2,8	9,5	0,2

Struktura hrubé měsíční mzdy



**Průměrná hrubá měsíční mzda, placená doba
podle podskupin zaměstnání KZAM - R**

kraj: Hl. m. Praha

Podskupiny zaměstnání KZAM - R	Počet zaměstnanců přepočtený podle placených měsíců	Průměr
		Kč/měs
1210 Ředitelé a prezidenti velkých organizací, podniků	344	178 550
1221 Vedoucí pracovníci v zemědělství, lesnictví, rybářství a myslivosti	51	53 659
1222 Vedoucí pracovníci v průmyslu (ve výrobě)	589	61 078
1223 Vedoucí pracovníci ve stavebnictví a zeměměřictví	540	56 521
1224 Vedoucí pracovníci ve velkoobchodě a v maloobchodě	1 799	33 694
1225 Vedoucí pracovníci v restauracích a hotelích	238	26 140
1226 Vedoucí pracovníci v dopravě, skladování, telekomunik. a na poštovních úřadech	2 125	41 163
1227 Vedoucí pracovníci v organizacích zaměřených na poskytování obchodních služeb	2 504	86 962
1228 Vedoucí pracovníci v pečovatelských, úklidových a podobných službách	47	27 183
1229 Vedoucí pracovníci dílčích celků jinde neuvedení (kulturních, zdravotních, školských)	736	45 449
1231 Vedoucí pracovníci finančních a hospodářských (správních) útvarů	1 271	78 907
1232 Vedoucí pracovníci personálních útvarů a útvarů průmyslových vztahů	249	76 830
1233 Vedoucí pracovníci odbytových útvarů (včetně průzkumu trhu)	1 204	75 466
1234 Vedoucí pracovníci reklamních útvarů a útvarů pro styk s veřejností	135	72 530
1235 Vedoucí pracovníci zásobovacích útvarů	247	56 435
1236 Vedoucí pracovníci výpočetních útvarů	449	63 422
1237 Vedoucí pracovníci výzkumných a vývojových útvarů	246	61 153
1239 Vedoucí pracovníci ostatních útvarů jinde neuvedení	1 252	48 794
1312 Vedoucí, ředitelé v průmyslu (ve výrobě)	144	50 202
1313 Vedoucí, ředitelé ve stavebnictví a zeměměřictví	54	118 294
1314 Vedoucí, ředitelé ve velkoobchodu a maloobchodu	971	25 972
1315 Vedoucí, ředitelé v restauracích a hotelích	403	29 622
1316 Vedoucí, ředitelé v dopravě, skladování, telekomunikacích a na poštovních úřadech	197	33 072
1317 Vedoucí, ředitelé v podnicích poskytujících obchodní služby	286	64 849
1318 Vedoucí, ředitelé pečovatelských, úklidových a podobných služeb	96	16 947
1319 Vedoucí, ředitelé malých organizací ostatní (kultura, zdravotnictví, školství)	93	58 233
2113 Chemici	139	29 170
2114 Geologové, geofyzici, geodeti, hydrologové apod.	148	29 357
2119 Ostatní vědci a odborníci v příbuzných oborech jinde neuvedení	222	33 804
2121 Matematici a odborníci v příbuzných oborech	62	37 684
2122 Statistickí	65	39 358
2129 Vědci a odborníci v příbuzných oborech jinde neuvedení	66	31 194
2131 Projektanti a analytici výpočetních systémů	1 048	42 028
2132 Programátoři	1 412	39 436
2139 Ostatní odborníci zabývající se výpočetní technikou jinde neuvedení	1 935	39 521
2141 Hlavní architekti, architekti a plánovači měst, urbanisté, dopravních sítí	72	37 332
2142 Projektanti staveb a areálů, stavební inženýři	846	33 217
2143 Projektanti elektrotechnických zařízení, elektroinženýři	712	37 090
2144 Projektanti elektronických systémů a telekomunikačních sítí, inženýři - elektronici	1 257	36 066
2145 Projektanti a konstruktéři strojních zařízení, strojní inženýři	426	27 880
2146 Chemičtí inženýři, technologové	109	40 749
2149 Ostatní architekti, projektanti, konstruktéři a techničtí inženýři (tvůrčí pracovníci)	661	40 144

Průměrná hrubá měsíční mzda, placená doba
podle podskupin zaměstnání KZAM - R

kraj: Hl. m. Praha

Diferenciace			Složky hrubé mzdy					Placená doba
			prémie a odměny	příplatky za přesčas	příplatky ostatní	náhrady	odměny za pohotovost	
1. decil	medián	9. decil						
Kč/měs	Kč/měs	Kč/měs	%	%	%	%	%	hod/měs
43 108	128 103	388 440	28,7	0,0	1,1	8,7	0,0	169,8
18 519	28 566	99 745	28,5	0,1	0,0	8,5	0,0	172,7
25 415	45 793	111 336	22,2	0,1	0,9	9,7	0,1	167,6
29 289	48 052	90 215	34,2	0,5	0,1	8,9	0,1	173,9
15 611	24 615	59 336	18,6	0,1	3,3	8,5	0,0	172,8
13 031	21 679	45 163	18,0	0,2	6,6	10,4	0,0	172,8
17 572	33 000	71 914	21,6	0,1	1,6	9,7	0,3	164,4
30 962	61 769	170 089	29,4	0,0	0,7	9,4	0,0	171,3
16 184	23 334	39 960	16,7	0,1	8,7	7,9	0,3	174,4
21 531	37 447	80 830	21,6	0,1	4,1	9,6	0,2	172,0
25 525	56 389	159 688	26,1	0,0	1,1	9,0	0,0	169,1
25 232	57 960	140 160	22,4	0,0	1,1	9,5	0,0	167,3
30 047	58 618	136 697	23,5	0,1	1,3	9,1	0,0	169,0
27 941	56 566	152 925	18,6	0,1	0,7	8,9	0,0	170,1
24 093	45 087	101 936	18,2	0,0	0,8	9,5	0,0	166,3
19 884	47 354	121 418	17,6	0,1	0,7	9,7	0,4	168,1
25 245	51 737	106 137	23,5	0,1	0,6	9,5	0,0	167,4
19 102	34 570	84 408	22,5	0,1	0,7	9,6	0,1	169,4
23 542	38 701	88 227	25,3	0,1	1,4	9,7	0,2	168,1
25 571	54 180	286 876	61,1	0,0	0,4	3,8	0,0	172,8
15 112	20 567	42 729	16,3	0,2	4,9	9,1	0,0	169,6
14 137	22 559	48 335	18,2	0,0	0,8	7,9	0,0	172,7
21 295	27 692	44 672	27,9	0,2	0,4	9,4	0,1	165,1
29 367	50 535	118 211	21,6	0,0	1,6	8,9	0,1	170,4
11 718	15 130	23 884	6,6	0,1	10,6	8,1	0,0	174,4
23 326	37 519	101 119	39,1	0,1	2,6	9,3	0,1	170,5
16 959	27 707	40 204	25,5	0,0	3,1	9,4	0,1	166,1
19 705	26 475	44 945	26,8	0,2	1,9	9,3	0,6	167,6
18 912	31 040	49 818	26,7	0,0	3,8	10,6	0,0	168,7
23 762	34 676	53 388	10,5	0,1	0,1	8,9	0,0	170,6
23 944	37 561	56 331	14,6	0,0	8,7	9,2	0,0	170,7
23 681	31 146	38 107	21,0	0,1	1,5	9,4	0,0	166,9
18 828	35 447	68 755	13,8	0,3	2,7	9,5	1,9	170,9
20 039	37 025	59 954	13,3	0,2	1,3	9,4	0,6	169,3
22 605	35 650	60 680	16,7	0,5	1,7	9,3	1,5	169,6
23 114	34 801	55 324	10,2	0,2	1,7	9,3	0,0	171,5
18 475	30 120	51 222	24,8	0,0	0,7	9,4	0,1	168,0
21 549	32 796	53 872	20,4	0,3	2,4	9,3	0,4	167,9
21 036	29 554	61 187	18,1	0,4	1,8	9,2	2,4	167,2
17 946	25 313	40 807	10,6	0,0	2,0	10,8	0,1	167,9
23 038	38 366	60 962	11,9	0,0	4,3	10,1	0,2	162,8
20 087	31 433	70 779	20,2	0,1	2,5	10,1	0,1	167,3

**Průměrná hrubá měsíční mzda, placená doba
podle podskupin zaměstnání KZAM - R**

kraj: Hl. m. Praha

Podskupiny zaměstnání KZAM - R	Počet zaměstnanců přepočtený podle placených měsíců	Průměr
		Kč/měs
2211 Bakteriologové, biologové, ekologové, zoologové a odborníci v příbuzných oborech	85	28 763
2212 Farmakologové, anatomové, biochemici, fyziologové, patologové	49	33 921
2213 Agronomové, šlechtitelé a odborníci v příbuzných oborech	19	22 860
2221 Lékaři, ordináři (kromě zubních lékařů)	193	26 700
2311 Vědeckopedagogičtí pracovníci	3 390	29 394
2319 Ostatní učitelé na vysokých školách	34	17 196
2351 Specialisté zaměřeni na metody výuky	25	36 363
2359 Ostatní odborní pedagogičtí pracovníci jinde neuvedení (odborní instruktoři)	52	32 018
2411 Odborní pracovníci na úseku účetnictví, financí, daní, apod., hlavní účetní	2 322	40 244
2412 Odborní pracovníci na úseku zaměstnaneckých, personálních věcí	571	36 573
2413 Odborní pracovníci v bankovníctví a pojišťovnictví	11 052	35 978
2419 Ostatní odborní pracovníci v oblasti podnikání	2 968	40 075
2421 Právníci, právní poradci (mimo advokacie a soudnictví)	725	47 771
2426 Právní asistenti, praktikanti a koncipienti	26	31 922
2429 Ostatní odborníci v právní oblasti jinde neuvedení	24	37 271
2431 Odborní archiváři (kromě řadových)	45	20 299
2432 Odborní pracovníci knihoven (kromě řadových)	108	19 630
2433 Odborní pracovníci v informacích (např. vti)	868	26 951
2439 Ostatní odborní pracovníci kultury a osvěty jinde neuvedení	139	36 518
2441 Ekonomové - vědeckí pracovníci, specialisté, experti	1 347	37 706
2447 Tlumočníci a překladatelé	67	37 871
2451 Spisovatelé, autoři, kritikové, novináři, redaktori	1 373	26 632
2452 Sochaři, malíři, umělečtí restaurátoři, grafici a výtvarníci	83	31 944
2455 Režiséři, scenáristé, dramaturgové divadel a filmu rozhlasu a televize, vypravěči	93	36 382
2456 Komentátoři, reportéři a žurnalisté v televizi a rozhlasu	72	50 082
2470 Odborní administrativní pracovníci jinde neuvedení	1 449	29 272
3111 Technici ve fyzikálních a příbuzných oborech	124	22 498
3112 Stavební technici	2 689	31 870
3113 Elektrotechnici	965	25 635
3114 Elektronici a technici v radiokomunikacích a telekomunikacích	3 365	32 087
3115 Strojírenští technici	1 033	23 613
3116 Chemičtí technici	517	21 457
3118 Technici v kartografii, kresliči a zeměměřiči	181	22 433
3119 Ostatní techničtí pracovníci jinde neuvedení	3 694	25 435
3121 Poradci ve výpočetní technice	1 208	41 310
3122 Operátoři a obsluha výpočetní techniky	1 530	23 303
3129 Ostatní technici ve výpočetní technice jinde neuvedení	188	32 117
3131 Fotografové (včetně uměleckých)	53	24 145
3132 Obsluha zařízení pro záznam zvuku,obrazu,operátoři kamery	479	25 664
3133 Obsluha vysílacího a telekomunikačního zařízení (vč. telegrafu)	779	27 463
3134 Obsluha lékařských zařízení	23	19 340
3139 Obsluha ostatních optických a elektronických zařízení jinde neuvedená	17	23 395

Průměrná hrubá měsíční mzda, placená doba
podle podskupin zaměstnání KZAM - R

kraj: Hl. m. Praha

Diferenciace			Složky hrubé mzdy					Placená doba
			prémie a odměny	příplatky za přesčas	příplatky ostatní	náhrady	odměny za pohotovost	
1. decil	medián	9. decil						
Kč/měs	Kč/měs	Kč/měs	%	%	%	%	%	hod/měs
16 144	27 540	42 735	20,0	0,0	2,9	10,3	0,1	167,4
15 085	31 523	63 626	13,5	0,0	1,7	10,2	0,0	168,4
17 626	19 967	33 955	13,9	0,1	0,5	8,6	0,0	172,9
17 794	25 191	36 234	14,3	0,3	10,0	10,6	0,5	169,9
15 482	25 353	47 750	27,6	0,0	8,5	13,6	0,0	171,8
9 798	12 155	30 011	20,2	0,0	10,5	10,2	0,0	169,3
25 646	33 916	57 148	21,9	0,3	2,0	11,2	0,0	165,3
21 859	31 718	40 684	14,6	0,3	0,3	9,6	0,0	167,5
20 750	34 259	64 578	16,4	0,1	1,2	9,6	0,0	169,6
22 140	31 472	58 747	16,2	0,2	1,1	9,5	0,0	168,9
18 818	27 305	57 612	20,8	0,2	0,8	9,8	0,1	169,9
21 976	31 568	65 053	18,9	0,0	1,7	9,7	0,1	166,7
26 018	39 616	74 653	22,1	0,0	1,0	9,5	0,0	169,0
20 026	30 674	42 639	13,5	0,0	0,5	8,5	0,0	170,2
17 822	33 749	84 997	16,1	0,0	0,3	9,2	0,0	168,7
10 732	19 452	31 687	15,4	0,0	3,0	9,8	0,0	169,6
12 093	17 487	28 688	16,5	0,0	4,6	10,0	0,0	169,5
15 934	21 909	43 460	15,9	1,1	0,6	9,5	0,3	166,7
22 588	32 906	52 912	14,1	0,1	0,5	9,6	0,1	169,0
20 252	31 313	58 237	17,8	0,1	2,1	9,5	0,0	168,5
23 712	34 220	57 633	13,5	0,0	1,8	9,9	0,0	167,8
14 587	23 870	42 559	11,1	0,2	2,6	8,7	0,1	171,6
22 109	28 417	45 465	9,6	0,3	1,0	9,3	0,0	171,5
18 591	30 368	61 494	15,1	0,0	0,4	9,2	0,0	174,1
28 191	39 779	72 685	13,5	0,0	0,3	8,5	0,1	173,6
16 626	25 664	45 399	18,1	0,2	1,9	9,1	0,1	170,1
15 528	21 852	30 309	18,6	0,2	2,1	10,3	0,1	165,1
19 670	28 992	46 081	25,9	1,4	0,8	8,8	0,2	175,6
17 201	24 827	33 983	17,9	0,8	4,8	10,1	0,9	169,1
18 470	26 193	53 645	20,9	0,5	2,2	8,7	1,1	167,8
15 526	23 340	31 469	12,5	0,4	2,3	10,5	0,2	167,7
14 301	19 621	32 228	20,3	0,5	8,8	9,8	0,2	167,0
15 349	21 388	29 463	20,3	0,0	1,4	10,7	1,1	166,4
15 825	23 771	36 468	16,2	0,6	3,2	9,7	0,3	168,8
18 453	34 706	73 375	13,6	0,2	0,8	9,3	0,8	170,4
11 620	21 523	36 991	13,4	0,7	3,8	9,9	0,6	169,8
15 895	24 652	56 249	18,1	0,0	3,5	9,3	1,5	169,5
14 460	21 481	34 889	9,0	0,8	3,2	8,9	0,1	175,0
16 211	22 773	38 971	12,7	0,2	3,4	9,4	0,1	168,8
11 405	27 436	45 481	16,9	0,3	2,2	9,2	0,7	166,9
14 994	18 782	22 533	12,6	0,7	13,4	12,5	0,0	166,9
14 042	25 348	27 338	11,9	0,1	2,1	9,2	0,0	169,8

**Průměrná hrubá měsíční mzda, placená doba
podle podskupin zaměstnání KZAM - R**

kraj: Hl. m. Praha

Podskupiny zaměstnání KZAM - R	Počet zaměstnanců přepočtený podle placených měsíců	Průměr
		Kč/měs
3145 Letečtí dispečeři a pracovníci v příbuzných oborech (operátoři letecké stanice)	101	48 357
3151 Kolaudační technici a technici protipožární ochrany	101	25 938
3152 Bezpečnostní technici a technici pro kontrolu zdravotní nezávadnosti a jakosti	575	27 042
3160 Technici železničního provozu	1 084	23 951
3211 Technici a laboranti v oblasti biologie a v příbuzných oborech	273	16 613
3212 Technici v agronomii, v lesnictví a v zemědělství	110	22 801
3223 Dietetici a odborníci na výživu	27	16 174
3226 Rehabilitační a fyzioterapeutičtí pracovníci (vč. odborných masérů)	53	17 062
3228 Farmaceutičtí asistenti	71	19 550
3231 Ošetřovatelé, všeobecné zdravotní sestry	248	16 876
3341 Instruktoři a mistři odborné výchovy	26	18 234
3342 Pedagogové v oblasti dalšího vzdělávání	105	35 681
3411 Zprostředkovatelé finančních transakcí, obchodu s cennými papíry, devizami	2 430	25 792
3412 Pojišťovací agenti	2 591	22 488
3413 Obchodníci s realitami	33	40 622
3414 Konzultanti a organizátoři zájezdů	102	18 815
3415 Obchodní cestující, profesionální poradci v obchodě, obchodní zástupci	2 228	33 643
3416 Nákupčí	1 357	22 285
3417 Odhadci a zbožíznalci	190	24 998
3419 Ostatní pracovníci - obchodní zprostředkovatelé jinde neuvedení	144	41 215
3421 Obchodní agenti	2 340	28 632
3422 Odbytoví a přepravní agenti	2 389	25 521
3429 Ostatní obchodní agenti a makléři jinde neuvedení	146	37 510
3431 Odborné sekretářky, sekretáři	2 744	31 892
3433 Pracovníci v oblasti účetnictví, fakturace, rozpočetnictví, kalkulace	5 019	24 649
3434 Pracovníci v oblasti statistiky a matematiky	169	27 646
3435 Pracovníci v oblasti práce a mezd (kromě účetních)	186	24 179
3436 Referenti osobních oddělení	554	27 410
3439 Ostatní odborní administrativní pracovníci jinde neuvedení	4 654	25 067
3441 Celní pracovníci	23	24 784
3442 Berní a daňoví pracovníci	28	31 482
3449 Ostatní celní a daňoví pracovníci a pracovníci v příbuzných oborech	213	27 754
3471 Aranžéři, průmysloví a komerční návrháři, bytoví architekti	141	20 295
3479 Ostatní pracovníci umění a zábavy jinde neuvedení	83	21 694
4111 Písařky - opisovačky, stenotypistky	35	17 849
4112 Kancelářští a manipulační pracovníci a obsluha zařízení na zpracování textu	321	17 747
4113 Pracovníci přípravy dat výpočetní techniky	491	17 319
4115 Sekretářky, sekretáři	2 107	20 695
4121 Nižší účetní	634	17 575
4122 Nižší statistici	34	21 545
4123 Nižší finanční, daňoví úředníci a úředníci v příbuzných oborech	627	25 861
4131 Úředníci ve skladech	1 920	16 495

Průměrná hrubá měsíční mzda, placená doba
podle podskupin zaměstnání KZAM - R

kraj: Hl. m. Praha

Diferenciace			Složky hrubé mzdy					Placená doba
			prémie a odměny	příplatky za přesčas	příplatky ostatní	náhrady	odměny za pohotovost	
1. decil	medián	9. decil						
Kč/měs	Kč/měs	Kč/měs	%	%	%	%	%	hod/měs
29 009	46 435	58 571	19,1	1,1	15,4	10,8	2,8	166,9
17 195	25 843	35 443	16,5	0,3	9,6	10,5	0,3	165,8
16 340	23 308	41 427	15,4	0,2	2,0	10,1	0,1	167,8
19 544	23 566	29 393	11,1	1,3	13,9	10,4	0,4	172,8
10 575	16 201	22 614	12,0	0,3	6,9	10,4	0,0	169,2
12 561	20 425	35 636	20,4	0,3	0,6	9,9	0,6	172,2
9 879	13 386	20 290	8,6	0,1	8,1	9,3	0,0	175,3
13 505	16 606	20 652	15,6	0,1	5,5	10,2	0,0	167,4
13 434	18 167	28 110	12,2	1,0	1,6	11,4	0,0	168,1
13 338	16 476	20 362	7,6	0,2	16,3	10,7	0,1	167,3
12 240	19 682	21 966	5,7	0,6	2,9	13,2	0,0	169,8
18 717	33 555	54 828	17,9	0,1	1,8	10,1	0,0	167,4
15 438	20 740	38 362	15,5	0,3	0,4	10,3	0,1	174,1
12 603	18 832	36 671	14,3	0,1	0,1	10,0	0,0	172,4
16 974	25 452	106 430	16,3	0,0	1,9	8,5	0,0	172,2
12 102	17 046	28 237	8,6	0,0	0,7	9,3	0,7	174,7
18 840	28 609	53 163	27,2	0,1	0,5	9,6	0,0	170,6
10 851	19 331	35 757	13,9	0,1	2,5	9,5	0,1	167,7
16 714	21 875	37 621	9,4	0,1	3,4	9,4	0,0	170,3
18 521	31 223	69 911	17,1	0,0	0,8	8,4	0,0	169,8
14 843	23 272	40 693	18,9	0,0	1,0	9,0	0,0	168,1
14 638	22 243	38 773	23,2	0,2	1,1	9,7	0,0	169,1
17 309	34 087	64 854	13,5	0,3	1,3	9,8	0,0	171,7
16 779	25 858	54 099	19,9	0,0	5,1	8,5	0,5	170,8
15 669	22 267	35 940	15,7	0,2	1,7	9,7	0,0	169,8
15 993	24 024	40 269	15,1	0,3	1,6	10,1	0,0	169,7
16 974	22 193	31 960	16,8	0,1	4,4	9,8	0,0	169,3
16 545	24 746	40 469	16,7	0,0	1,9	10,0	0,0	167,9
14 400	21 807	37 857	16,8	0,2	1,5	9,6	0,1	169,3
16 635	20 943	35 826	11,5	0,0	1,9	9,9	0,0	164,9
16 419	28 183	46 166	17,6	0,0	0,7	11,1	0,0	166,3
16 054	21 853	43 258	18,2	0,1	1,0	9,4	0,0	169,4
11 341	18 546	31 968	10,1	0,1	0,9	9,3	0,0	173,1
14 176	20 457	28 114	16,9	0,7	0,4	9,4	0,0	173,2
12 355	16 711	24 412	14,4	1,0	5,8	9,4	0,3	173,9
10 658	16 537	28 161	16,4	0,1	0,9	9,7	0,0	169,1
11 225	16 323	23 368	17,4	0,4	2,1	9,7	0,0	169,2
12 148	18 551	31 365	15,7	0,1	1,9	9,2	0,0	169,9
10 602	16 347	25 210	15,1	0,1	1,4	9,2	0,0	169,4
13 044	20 263	32 802	10,6	0,4	1,2	9,2	0,0	170,6
17 476	23 825	35 475	13,9	0,4	1,0	9,3	0,0	174,7
10 032	15 452	23 850	15,1	0,7	4,9	9,7	0,3	171,2

**Průměrná hrubá měsíční mzda, placená doba
podle podskupin zaměstnání KZAM - R**

kraj: Hl. m. Praha

Podskupiny zaměstnání KZAM - R	Počet zaměstnanců přepočtený podle placených měsíců	Průměr
		Kč/měs
4132 Úředníci ve výrobě (např. výrobní plánovači)	175	18 755
4133 Úředníci v dopravě a v přepravě (dispečeři, kontrolori apod.)	1 510	23 906
4141 Řadoví knihovníci, archiváři, evidenční pracovníci	243	17 273
4142 Poštovní doručovatelé, úředníci v třídírnách	4 265	14 849
4143 Korektoři, kódovači a pracovníci v příbuzných oborech	108	21 504
4190 Nižší pracovníci jinde neuvedení ostatní	479	21 693
4211 Pokladníci (v bankách, pojišťovnách, spořitelnách, na poště)	1 922	18 616
4212 Úředníci na přepážkách a směnárnici	4 215	19 554
4213 Pokladníci v obchodě, společném stravování apod.	2 978	11 544
4214 Prodavači vstupenek, jízdenek apod.	246	18 669
4216 Inkasisté (výběřčí dluhů)	44	29 390
4219 Ostatní pokladníci a pracovníci v příbuzných oborech jinde neuvedení	59	21 253
4221 Úředníci cestovních kanceláří	209	17 586
4222 Recepční	361	18 734
4223 Telefonisté	506	25 354
4224 Informátoři	1 048	18 766
5111 Obsluhující pracovníci v dopravě a stevardi	154	20 324
5121 Pracovníci dohlížející nad obsluhujícím personálem, hospodyně	278	16 894
5122 Kuchaři	3 630	12 307
5123 Číšníci, servírky	354	15 149
5124 Barmani	17	14 949
5132 Pečovatelé a pomocní ošetřovatelé v zařízeních sociální péče, v nemocnicích	38	12 580
5144 Maséři	12	15 742
5149 Ostatní pracovníci zajišťující osobní služby jinde neuvedení	50	13 168
5161 Hasiči, požárníci	494	18 731
5162 Pracovníci bezpečnostních orgánů (např. policisté, strážníci)	376	20 662
5169 Ostatní pracovníci ochrany a ostrahy jinde neuvedení	4 804	11 422
5211 Prodavači v obchodech	6 066	12 353
6111 Pěstitelé polních plodin	54	10 942
6113 Zahradníci a pěstitelé zahradních plodin a sazenic	61	13 497
6129 Ostatní chovatelé, ošetřovatelé zvířat jinde neuvedení (v rezervacích, stájích apod.)	11	13 283
7121 Zedníci pracující s tradičními materiály (bambus, hlína atd.)	172	14 255
7122 Zedníci, kameníci, omítkáři	783	19 889
7123 Betonáři, dělníci specializovaní na pokládání betonových povrchů	146	18 207
7124 Tesaři a truhláři	439	18 272
7125 Stavební montážníci	217	20 040
7126 Asfaltéři, dlaždiči	98	23 062
7127 Lešenáři	30	18 490
7129 Ostatní stavební dělníci hlavní stavební výroby a pracovníci v ostatních oborech	821	19 595
7134 Izolatéři	38	20 975
7136 Instalatéři, potrubáři, stavební zámečníci, klempíři	1 125	20 600
7137 Stavební a provozní elektrikáři	550	19 433

Průměrná hrubá měsíční mzda, placená doba
podle podskupin zaměstnání KZAM - R

kraj: Hl. m. Praha

Diferenciace			Složky hrubé mzdy					Placená doba
			prémie a odměny	příplatky za přesčas	příplatky ostatní	náhrady	odměny za pohotovost	
1. decil	medián	9. decil						
Kč/měs	Kč/měs	Kč/měs	%	%	%	%	%	hod/měs
10 850	17 030	27 094	15,3	0,2	1,2	10,3	0,0	167,0
15 436	22 463	33 857	12,1	0,3	7,7	9,8	0,0	166,3
10 784	15 884	25 064	15,9	0,0	3,6	9,9	0,0	169,9
10 985	14 719	18 853	19,4	0,5	1,7	11,0	0,0	162,3
16 563	19 722	29 734	18,1	0,9	0,6	9,6	0,0	172,9
11 229	20 371	33 616	14,5	0,2	1,1	9,8	0,1	170,3
14 654	17 782	23 190	15,9	0,4	0,7	9,8	0,1	170,3
12 788	17 545	27 214	17,5	0,4	1,5	9,5	0,0	167,8
8 572	11 277	14 522	12,8	0,1	8,6	8,8	0,0	166,3
14 475	18 095	23 612	9,0	1,6	10,1	10,4	0,5	182,2
17 985	27 578	42 347	36,9	0,0	0,6	9,0	0,0	171,0
11 635	18 733	29 159	14,7	0,1	12,0	11,1	0,0	167,8
11 077	15 726	23 660	18,0	0,0	2,1	8,5	0,3	171,7
11 663	16 484	27 281	12,1	0,1	8,8	10,6	0,0	170,8
11 330	22 260	41 968	19,9	0,1	4,0	9,3	0,0	167,4
13 644	17 235	24 847	14,7	0,4	4,4	10,1	0,0	170,6
14 228	17 162	28 512	26,4	1,2	10,9	7,9	0,5	178,0
9 730	15 197	26 924	18,8	0,7	6,5	9,5	0,2	174,2
7 661	11 088	18 211	16,5	0,2	4,4	8,9	0,0	171,5
7 987	14 548	22 194	18,2	0,3	9,6	11,8	0,1	172,3
9 070	14 759	20 708	11,6	0,0	36,8	8,7	0,0	173,3
10 217	11 905	17 055	3,2	0,1	27,1	10,4	0,0	166,2
10 068	14 018	21 604	11,3	0,1	7,9	17,8	0,0	178,1
9 978	13 064	16 227	7,7	0,7	5,5	9,5	0,0	171,6
12 725	18 885	25 000	14,3	0,6	15,2	10,0	0,5	165,1
11 104	16 008	35 699	18,7	0,6	5,2	8,6	0,6	173,4
8 053	10 272	16 093	7,0	2,4	10,4	7,8	0,1	183,9
8 401	11 396	16 212	12,5	0,2	7,5	8,6	0,0	168,7
9 323	10 601	12 816	13,4	0,7	1,7	11,7	0,0	178,2
9 353	13 328	18 231	20,9	0,8	12,7	9,5	0,4	172,2
8 848	12 535	18 997	10,4	4,5	13,5	9,6	0,0	193,2
11 187	14 135	17 797	1,8	0,9	0,8	12,0	0,0	183,7
14 841	19 853	24 699	28,5	2,4	1,3	12,8	0,0	184,4
12 989	17 037	24 947	20,6	2,2	2,2	13,3	0,1	183,7
13 056	17 731	23 892	19,7	2,4	1,2	12,5	0,1	184,2
14 122	19 191	26 467	21,9	1,8	4,2	11,3	0,2	179,7
17 566	22 138	30 195	23,5	3,3	2,4	12,0	0,2	190,2
10 968	16 984	31 798	8,7	2,8	0,8	11,0	0,3	188,9
12 962	19 429	26 234	21,4	2,1	1,0	10,1	0,0	189,6
13 190	20 574	29 503	26,8	3,7	1,8	12,6	0,0	184,6
13 774	20 210	27 446	21,3	1,7	3,6	11,3	0,7	175,8
14 161	19 266	24 359	14,7	1,2	5,3	10,3	0,5	174,4

**Průměrná hrubá měsíční mzda, placená doba
podle podskupin zaměstnání KZAM - R**

kraj: Hl. m. Praha

Podskupiny zaměstnání KZAM - R	Počet zaměstnanců přepočtený podle placených měsíců	Průměr
		Kč/měs
7139 Ostatní dělníci zajišťující dokončovací stavební práce a dělníci v příbuzných obor.	24	15 606
7141 Malíři a tapetáři	53	16 315
7142 Lakýrníci a pracovníci v příbuzných oborech	187	19 704
7212 Svářeči, řezači plamenem a páječi	432	22 272
7213 Výrobci a opraváři výrobků a dílů z plechů	143	18 720
7214 Montéři kovových konstrukcí	118	21 702
7215 Montéři lan a zdvihacích zařízení (např. na lodích, letadlech)	253	24 909
7221 Kováři, obsluha kovacích lisů, obsluha bucharů	23	14 431
7222 Nástrojaři, kovomodeláři, kovodělníci, zámečníci	2 163	19 480
7223 Seřizovači a obsluha obráběcích strojů (kromě automatických a poloautomatických)	492	17 850
7224 Brusíči, leštiči a ostříči nástrojů	95	17 289
7227 Umělečtí zámečníci a umělečtí kováři	28	17 198
7231 Mechanici a opraváři motorových vozidel	837	20 044
7232 Mechanici a opraváři leteckých motorů a zařízení	647	25 446
7234 Mechanici a opraváři kolejových vozidel	688	19 082
7235 Mechanici a opraváři obráběcích, zemědělských strojů a průmyslového zařízení	502	22 694
7239 Ostatní mechanici a opraváři strojů a zařízení bez elektro jinde neuvedení	133	21 811
7241 Elektromechanici, opraváři a seřizovači různých typů elektrických zařízení	1 540	19 740
7242 Mechanici, opraváři a seřizovači elektrických částí aut, letadel, lodí	639	19 733
7243 Mechanici, seřizovači, opraváři elektronických zařízení	673	21 255
7244 Telefonní a telegrafní mechanici, montéři a opraváři	2 139	22 789
7245 Montéři a opraváři rozhlasových a TV přijímačů, magnetofonů	27	22 854
7246 Montéři a opraváři silnoproudých elektrických vedení	968	21 814
7247 Montéři a opraváři slaboproudých elektrických vedení	721	23 087
7311 Výrobci, mechanici a opraváři přesných přístrojů a zařízení	116	20 120
7341 Tiskaři, sazeči (kromě obsluhy tiskárenských strojů)	72	18 142
7344 Fotografové a pracovníci v příbuzných oborech	94	20 526
7345 Knihvazači a pracovníci v příbuzných oborech	114	14 728
7411 Zpracovatelé masa, ryb vč. uzenářů a konzervovačů masa a ryb	502	15 307
7412 Zpracovatelé pekárenských a cukrářských výrobků	375	12 994
7419 Ostatní zpracovatelé - výrobci potravinářských výrobků jinde neuvedení	60	15 315
7422 Umělečtí truhláři, řezbáři, výrobci a opraváři výrobků ze dřeva vč. opravářů	88	15 140
7433 Dámští a pánští krejčí a kloboučníci včetně opravářů oděvů	36	12 892
7435 Modeláři a stříhači textilu, kůží a podobných materiálů	23	12 214
7436 Švadleny, vyšivači a pracovníci v příbuzných oborech	148	8 502
7437 Čalouníci a pracovníci v příbuzných oborech (včetně autočalouníků)	34	17 746
8111 Obsluha důlního zařízení a razicích štítů	183	24 878
8113 Vrtaři, jeřábníci při ropných nebo plynových vrtech a dělníci v příbuzných oborech	33	22 904
8122 Obsluha zařízení ve slévárenství (taviči, slévači)	23	16 594
8123 Obsluha zařízení na tepelné zpracování kovů	45	17 872
8155 Obsluha zařízení na zpracování ropy a zemního plynu	142	14 853
8159 Obsluha ostatních zařízení při chemické výrobě jinde neuvedená	311	21 821

Průměrná hrubá měsíční mzda, placená doba
podle podskupin zaměstnání KZAM - R

kraj: Hl. m. Praha

Diferenciace			Složky hrubé mzdy					Placená doba
			prémie a odměny	příplatky za přesčas	příplatky ostatní	náhrady	odměny za pohotovost	
1. decil	medián	9. decil						
Kč/měs	Kč/měs	Kč/měs	%	%	%	%	%	hod/měs
8 472	15 299	22 008	24,9	1,4	0,8	9,6	0,0	178,9
12 679	15 568	21 031	15,6	1,4	2,6	11,9	0,0	177,4
13 758	19 060	26 202	14,3	1,4	5,2	11,5	0,2	174,2
15 387	21 204	29 963	19,3	2,5	3,5	11,2	0,1	183,8
14 775	17 740	24 386	11,9	1,2	2,9	13,3	0,0	169,9
15 540	21 078	27 867	16,9	3,4	3,6	12,1	0,1	186,6
17 107	25 005	33 607	24,1	2,6	0,7	12,4	0,6	180,2
8 213	12 897	23 953	11,0	1,5	2,5	11,6	0,0	170,9
13 805	19 186	25 397	16,6	1,0	5,2	11,4	0,4	171,0
12 587	16 993	24 433	11,1	1,4	4,6	13,3	0,0	171,8
13 763	16 668	21 385	11,4	1,3	2,1	11,4	0,3	175,3
12 292	16 886	20 777	5,1	1,3	8,6	14,8	0,0	171,7
14 806	19 292	25 443	11,7	0,8	5,2	11,5	0,2	165,7
16 186	25 036	34 819	5,7	1,1	12,1	10,3	0,1	169,2
15 381	19 139	22 623	14,6	1,0	9,7	11,5	0,3	172,2
14 285	22 528	31 101	12,4	1,5	4,1	11,0	0,4	169,9
11 914	21 405	31 162	12,5	1,0	10,4	9,5	1,5	174,0
12 437	20 018	26 230	15,2	1,2	5,7	11,1	2,1	170,3
15 312	19 310	24 697	11,9	1,0	8,2	11,6	0,2	171,9
15 839	20 629	26 763	14,8	0,9	5,7	10,4	0,6	170,8
16 112	19 685	35 347	24,9	1,0	2,5	8,1	1,9	171,3
18 082	23 241	29 456	11,5	0,5	10,8	8,1	1,2	169,1
16 409	21 075	27 857	21,1	1,3	5,5	11,3	1,0	173,8
16 714	20 723	31 730	20,4	1,6	4,5	8,6	2,0	175,6
14 994	19 741	26 390	19,9	0,5	3,6	10,5	0,8	168,9
11 761	18 298	25 530	17,1	1,3	6,5	9,8	0,0	176,3
13 441	19 617	29 482	14,3	0,9	2,9	8,9	0,0	172,7
8 878	15 099	19 325	32,3	1,0	7,1	12,5	0,0	174,6
10 519	15 308	20 016	14,7	0,4	5,9	9,0	0,0	175,6
8 969	12 214	18 134	16,1	1,4	4,7	9,3	0,3	172,3
12 942	14 928	18 790	26,9	1,3	0,9	11,1	0,0	182,7
9 924	15 287	20 590	15,4	1,0	4,0	11,1	0,2	175,8
9 838	12 597	14 997	10,2	0,1	0,0	11,5	0,0	174,2
8 673	10 445	19 586	4,0	0,6	1,0	12,0	0,0	164,4
6 303	8 443	10 573	1,4	0,0	3,3	14,3	0,0	152,2
13 001	17 733	23 720	8,5	0,4	4,5	11,7	2,6	169,0
19 838	24 687	30 071	29,8	1,2	10,5	13,2	0,1	160,6
15 774	20 256	33 134	9,2	2,0	0,1	12,2	0,0	181,9
11 698	16 389	22 007	6,5	1,6	1,4	11,7	0,0	168,9
12 350	17 424	24 779	10,3	4,8	9,9	10,8	1,0	179,1
10 199	13 661	22 481	16,5	0,4	5,6	11,1	0,1	160,9
14 987	22 157	28 568	9,4	1,0	27,3	12,6	0,1	159,8

**Průměrná hrubá měsíční mzda, placená doba
podle podskupin zaměstnání KZAM - R**

kraj: Hl. m. Praha

Podskupiny zaměstnání KZAM - R	Počet zaměstnanců přepočtený podle placených měsíců	Průměr	
		Kč/měs	
8161	Obsluha zařízení při výrobě a rozvodu elektřiny	444	21 872
8162	Obsluha parních turbín, ohřívačů a motorů	205	17 536
8163	Obsluha zařízení při úpravě, čištění a rozvodu vody	550	18 894
8171	Obsluha automatických nebo poloautomatických montážních linek	220	17 413
8180	Obsluha strojů a zařízení pro práce na železničním svršku	205	22 033
8211	Obsluha automatických nebo poloautomatických obráběcích strojů (kromě 722)	143	19 384
8212	Obsluha strojů na výrobu maltovin, vápna, cementu, prefabrikátů	143	23 727
8221	Obsluha strojů při farmaceutické výrobě	307	17 225
8223	Obsluha strojů při konečné úpravě a nanášení ochranných povlaků	26	19 986
8224	Obsluha strojů na výrobu fotografických materiálů	60	22 940
8231	Obsluha strojů na výrobu pryžových výrobků (např. obuvi, pneumatik)	510	18 053
8232	Obsluha strojů na výrobu plastových výrobků (vč. laminování)	116	16 943
8251	Obsluha tiskárenských strojů	226	20 282
8252	Obsluha automatických a poloautomatických knihvazačských strojů	18	16 445
8254	Obsluha kopírovacích strojů	42	13 920
8264	Obsluha strojů na bělení, barvení, čištění, praní, žehlení textilu	26	12 853
8274	Obsluha strojů na zpracování mouky, výrobu pečiva, čokolády a cukrovinek	574	15 169
8278	Obsluha strojů na výrobu nápojů	288	18 552
8281	Montážní dělníci montující mechanická zařízení (stroje, vozidla)	82	17 885
8282	Montážní dělníci montující elektrická zařízení	279	17 007
8284	Montážní dělníci montující výrobky z kovů, pryže a plastů	12	11 597
8290	Obsluha jiných stacionárních zařízení a ostatní montážní dělníci	482	15 921
8311	Strojvedoucí	980	24 730
8313	Dělníci zabezpečující sestavování vlaků (brzdaři, výhybkáři)	623	18 216
8321	Řidiči osobních a malých dodávkových automobilů, taxikáři	650	19 202
8323	Řidiči autobusů, trolejbusů a tramvají	2 802	24 256
8324	Řidiči nákladních automobilů a tahačů	1 679	19 590
8326	Řidiči speciálních vozidel	393	20 882
8331	Obsluha zemědělských a lesních strojů	39	15 969
8332	Obsluha zemních a příbuzných strojů	570	24 132
8333	Obsluha jeřábů, zdvihacích a podobných manipulačních zařízení	221	18 279
8334	Obsluha vysokozdvíhacích a ostatních motorových vozíků	528	17 284
9131	Pomocníci a uklízeči v domácnostech	15	9 266
9132	Pomocníci a uklízeči v kancelářích, hotelích, nemocnicích a jiných zařízeních	3 363	9 298
9141	Domovníci, správci domu	136	14 537
9143	Školníci vč. školníků - údržbářů	14	19 374
9151	Poslíčci, nosiči zavazadel a doručovatelé	55	12 670
9152	Vrátní, hlídači, uváděči a šatnářky	1 007	10 640
9154	Pracovníci odečítající stav elektroměrů, plynoměrů a vodoměrů	55	12 737
9161	Sběrači odpadků, popeláři	322	15 261
9162	Metaři, čističi záchodků, žump, kanálů a podobných zařízení	168	16 559
9169	Ostatní pracovníci v příbuzných oborech jinde neuvedení	131	13 513

Průměrná hrubá měsíční mzda, placená doba
podle podskupin zaměstnání KZAM - R

kraj: Hl. m. Praha

Diferenciace			Složky hrubé mzdy					Placená doba
			prémie a odměny	příplatky za přesčas	příplatky ostatní	náhrady	odměny za pohotovost	
1. decil	medián	9. decil						
Kč/měs	Kč/měs	Kč/měs	%	%	%	%	%	hod/měs
17 175	22 066	25 974	13,9	0,7	13,2	9,7	1,1	167,5
12 172	17 006	22 830	12,6	2,0	11,7	9,8	0,3	172,4
13 907	18 592	24 231	19,3	0,7	7,8	9,7	0,8	164,7
10 806	18 218	23 324	13,2	1,3	3,1	9,0	0,0	172,2
16 070	20 285	31 214	19,0	2,7	5,8	11,4	0,6	177,0
12 814	18 252	27 111	10,7	1,3	7,3	12,1	0,0	173,5
15 958	23 619	33 752	20,1	2,1	7,3	10,6	0,0	184,0
10 498	16 724	24 795	12,6	1,2	2,7	13,0	0,0	166,4
12 930	20 571	25 326	21,4	1,1	6,9	11,4	0,0	176,0
14 945	23 011	31 297	14,9	0,9	1,1	8,1	0,0	178,1
14 189	18 020	21 958	15,3	1,2	19,5	13,8	0,0	168,8
10 041	12 685	26 876	13,5	2,0	7,2	11,6	0,0	173,5
10 966	17 676	33 794	15,8	1,7	7,7	10,4	0,0	175,7
8 540	13 968	27 446	26,2	1,2	3,9	11,5	0,0	169,4
10 191	13 353	18 026	18,2	0,1	1,7	10,6	0,1	167,0
8 390	14 266	17 365	12,1	0,0	9,3	21,8	0,0	173,6
11 751	14 336	20 008	12,0	1,3	8,7	10,3	0,0	167,6
13 069	17 929	24 496	7,5	2,7	8,7	10,2	0,0	175,8
11 323	17 002	24 614	7,4	1,7	17,9	13,2	0,2	179,4
12 142	17 601	22 174	14,4	1,3	1,0	12,5	0,1	168,9
8 428	9 430	16 753	13,2	0,2	4,5	19,3	0,0	166,0
11 791	14 465	20 452	10,7	0,8	10,4	10,2	0,0	165,2
20 986	23 849	30 100	12,1	1,0	16,4	11,8	0,2	175,9
15 638	18 111	20 889	9,3	2,8	18,5	9,9	0,4	180,5
13 470	18 506	25 531	18,0	1,3	4,5	9,4	0,2	173,9
20 311	24 708	27 852	2,2	2,4	13,1	12,1	0,0	187,0
14 213	19 211	25 824	19,1	2,4	2,0	10,4	0,7	184,4
16 892	20 348	25 785	9,7	2,8	8,0	9,7	0,9	176,8
12 941	15 808	19 711	20,5	2,2	1,9	10,2	0,1	187,1
17 651	23 282	31 402	30,1	3,1	2,7	11,0	0,1	192,0
13 178	17 421	24 537	23,2	2,1	4,5	9,6	0,5	175,2
13 159	16 676	22 417	10,3	1,4	10,1	9,7	0,0	171,3
7 256	8 322	15 117	6,2	0,6	10,9	9,7	0,0	173,6
6 245	8 381	13 630	11,2	0,7	8,1	9,5	0,1	168,3
8 550	14 150	19 839	14,2	0,8	5,1	9,4	0,2	169,4
13 979	17 421	28 275	15,8	1,2	3,3	9,9	0,0	174,3
8 696	12 336	18 539	17,8	0,0	7,5	11,6	0,0	170,0
8 085	10 243	13 963	9,0	1,1	12,9	8,8	0,4	172,5
11 733	12 651	13 535	14,9	0,0	0,2	13,4	0,0	162,9
11 731	15 719	17 765	9,5	1,8	6,8	10,0	0,0	171,7
9 463	18 215	23 515	17,4	0,9	5,6	10,3	1,1	163,6
9 940	13 464	17 130	18,5	2,7	2,4	9,3	0,0	189,6

**Průměrná hrubá měsíční mzda, placená doba
podle podskupin zaměstnání KZAM - R**

kraj:

Hl. m. Praha

Podskupiny zaměstnání KZAM - R	Počet zaměstnanců přepočtený podle placených měsíců	Průměr
		Kč/měs
9312 Pomocní a nekvalifikovaní dělníci na stavbách a údržbě silnic, přehrad	349	19 395
9313 Pomocní a nekvalifikovaní dělníci na stavbách budov	229	17 292
9321 Pomocní a nekvalifikovaní montážní a manipulační dělníci	466	11 821
9322 Ruční baliči a pytlovači	29	8 300
9323 Dělníci nádvorní skupiny (pomocní montéři)	582	16 953
9333 Vazači a nosiči břemen, přístavní dělníci (dokaři)	371	16 244
9339 Pomocní a nekvalifikovaní pracovníci v dopravě, ve skladech, v telekomunikacích	2 279	15 083

Průměrná hrubá měsíční mzda, placená doba
podle podskupin zaměstnání KZAM - R

kraj: Hl. m. Praha

Diferenciace			Složky hrubé mzdy					Placená doba
			prémie a odměny	příplatky za přesčas	příplatky ostatní	náhrady	odměny za pohotovost	
1. decil	medián	9. decil						
Kč/měs	Kč/měs	Kč/měs	%	%	%	%	%	hod/měs
13 759	18 704	25 682	28,5	2,6	1,8	11,4	0,2	186,0
12 092	17 066	23 112	38,8	1,8	4,4	13,4	0,1	172,9
2 803	11 269	21 556	14,2	1,2	3,6	11,5	0,1	161,1
3 109	4 626	15 974	5,3	0,2	0,1	10,5	0,1	148,2
12 303	15 429	22 004	20,2	0,0	2,9	7,0	0,0	169,0
11 910	16 726	19 442	19,8	1,0	1,6	8,9	0,0	172,2
10 121	14 728	20 044	12,6	0,7	7,9	10,3	0,2	169,3

Průměrná měsíční odpracovaná a neodpracovaná doba zaměstnanců
podle podskupin zaměstnání KZAM - R

kraj: Hl. m. Praha

Podskupiny zaměstnání a zaměstnání KZAM - R	Počet zaměstnanců přepočtený podle eviden. měsíců	Odpracovaná doba		Neodpracovaná doba		
		celkem	z toho přesčas	celkem	z toho	
					nemoc	dovolená
		hod/měs	hod/měs	dnů/měs	dnů/měs	dnů/měs
1210 Ředitelé a prezidenti velkých organizací, podniků	344	151,8	0,0	2,3	0,1	1,9
1221 Ved. pracovníci v zemědělství, lesnictví, rybář. a mysliv.	51	154,8	1,8	2,3	0,2	2,0
1222 Vedoucí pracovníci v průmyslu (ve výrobě)	589	146,6	0,5	2,7	0,3	2,0
1223 Vedoucí pracovníci ve stavebnictví a zeměměřičtví	540	151,4	0,9	2,8	0,2	2,0
1224 Vedoucí pracovníci ve velkoobchodě a v maloobchodě	1 799	150,5	0,7	2,8	0,5	1,8
1225 Vedoucí pracovníci v restauracích a hotelích	238	150,2	1,3	2,8	0,7	1,7
1226 Ved. pracovníci v dopr., skladování, telekom. a na pošt. úř.	2 125	139,9	1,2	3,3	0,5	2,2
1227 Ved. prac. v organ.zaměřených na poskytování obch.služ.	2 504	148,5	0,3	2,9	0,3	2,0
1228 Ved.prac. v pečovatel., úklidových a podobných službách	47	156,6	0,7	2,2	0,6	1,4
1229 Ved. pracovníci dílčích celků jinde neuvedení (kult.,zdrav.)	736	150,7	0,6	2,7	0,3	2,0
1231 Vedoucí pracovníci finančních a hospodářských útvarů	1 271	148,2	0,2	2,7	0,3	2,0
1232 Ved. prac. personálních útvarů a útvarů průmysl. vztahů	249	145,6	0,1	2,8	0,4	2,0
1233 Vedoucí pracovníci odbytových útvarů (vč. průzkumu trhu)	1 204	147,5	0,3	2,8	0,3	2,0
1234 Ved. prac. reklamních útvarů a útvarů pro styk s veřejností	135	150,4	0,8	2,5	0,2	2,0
1235 Vedoucí pracovníci zásobovacích útvarů	247	144,7	0,3	2,8	0,4	2,0
1236 Vedoucí pracovníci výpočetních útvarů	449	147,0	0,4	2,7	0,3	2,1
1237 Vedoucí pracovníci výzkumných a vývojových útvarů	246	145,3	0,6	2,9	0,3	2,0
1239 Vedoucí pracovníci ostatních útvarů jinde neuvedení	1 252	146,7	0,4	2,9	0,4	2,0
1312 Vedoucí, ředitelé v průmyslu (ve výrobě)	144	145,8	0,4	2,9	0,5	1,9
1313 Vedoucí, ředitelé ve stavebnictví a zeměměřičtví	54	157,0	1,1	2,0	0,3	1,6
1314 Vedoucí, ředitelé ve velkoobchodu a maloobchodu	971	144,2	1,3	3,2	0,9	1,9
1315 Vedoucí, ředitelé v restauracích a hotelích	403	152,6	0,2	2,5	0,5	1,5
1316 Vedoucí v dopravě, sklad., telekomun. a na pošt. úřadech	197	141,3	1,9	3,2	0,5	2,0
1317 Ved., ředitelé v podnicích poskytujících obchodní služby	286	151,0	0,0	2,4	0,3	2,0
1318 Vedoucí, ředitelé pečovatelských, úklidových a pod. služ.	96	154,6	0,5	2,5	0,8	1,6
1319 Vedoucí, ředitelé malých organizací ostatní (kult.,zdrav.)	93	147,8	0,3	2,9	0,6	1,5
2113 Chemici	139	141,7	0,3	3,2	0,6	2,1
2114 Geologové, geofyzici, geodeti, hydrologové apod.	148	145,5	0,6	2,9	0,4	2,2
2119 Ostatní vědci a odborníci v příbuz. oborech jinde neuved.	222	146,6	0,1	2,8	0,4	2,3
2121 Matematici a odborníci v příbuzných oborech	62	149,1	0,2	2,7	0,4	1,9
2122 Statistickí	65	147,6	0,0	3,0	0,4	2,0
2129 Vědci a odborníci v příbuzných oborech jinde neuvedení	66	144,5	0,7	2,9	0,8	2,1
2131 Projektanti a analytici výpočetních systémů	1 048	147,4	1,1	3,0	0,4	2,1
2132 Programátoři	1 412	146,3	1,3	3,0	0,4	2,0
2139 Ostatní odborníci zabývající se výp. tech. jinde neuvedení	1 935	146,6	2,2	3,0	0,4	2,1
2141 Hlavní architekti, architekti a plánovači měst, urbanisté	72	150,9	1,4	2,6	0,6	1,9
2142 Projektanti staveb a areálů, stavební inženýři	846	145,4	0,2	2,9	0,5	2,0
2143 Projektanti elektrotechnických zařízení, elektroinženýři	712	145,5	1,8	2,9	0,4	2,0
2144 Projektanti elektronických syst. a telekomunikačních sítí	1 257	143,7	3,1	3,1	0,4	2,1
2145 Projektanti a konstruktéři strojních zařiz., strojní inženýři	426	145,3	0,3	2,9	0,4	2,0
2146 Chemičtí inženýři, technologové	109	141,8	0,1	2,8	0,4	2,1
2149 Ostatní architekti, projektanti, konstrukt.a techn.inženýři	661	144,2	0,8	3,0	0,4	2,1

**Průměrná měsíční odpracovaná a neodpracovaná doba zaměstnanců
podle podskupin zaměstnání KZAM - R**

kraj: Hl. m. Praha

Podskupiny zaměstnání a zaměstnání KZAM - R	Počet zaměstnanců přepočtený podle eviden. měsíců	Odpracovaná doba		Neodpracovaná doba		
		celkem	z toho přesčas	celkem	z toho	
					nemoc	dovolená
		hod/měs	hod/měs	dnů/měs	dnů/měs	dnů/měs
2211 Bakteriologové, biologové, ekologové, zoologové	85	142,8	0,4	3,2	0,7	2,1
2212 Farmakologové, anatomové, biochemici, fyziolog., patolog.	49	143,8	0,2	3,2	0,7	2,1
2213 Agronomové, šlechtitelé a odborníci v příbuzných oborech	19	149,8	0,3	2,9	0,7	1,9
2221 Lékaři, ordináři (kromě zubních lékařů)	193	145,1	3,0	3,2	0,8	2,1
2311 Vědeckopedagogičtí pracovníci	3 390	142,9	0,0	3,6	0,3	3,3
2319 Ostatní učitelé na vysokých školách	34	143,6	0,0	3,2	0,3	2,9
2351 Specialisté zaměřeni na metody výuky	25	146,6	2,0	2,5	0,3	1,9
2359 Ost.odb.pedagogičtí prac.jinde neuvedení (odb.instruktoři)	52	144,0	2,2	3,1	0,6	2,0
2411 Odborní pracov. na úseku účetnictví, financí, daní, apod.	2 322	145,2	0,6	3,1	0,6	2,0
2412 Odbor. pracovníci na úseku zaměstnaneckých, pers. věcí	571	143,1	1,2	3,3	0,7	2,0
2413 Odborní pracovníci v bankovníctví a pojišťovnictví	11 052	143,6	0,9	3,4	0,8	2,0
2419 Ostatní odborní pracovníci v oblasti podnikání	2 968	143,5	0,4	3,0	0,6	2,1
2421 Právníci, právní poradci (mimo advokacie a soudnictví)	725	144,8	0,1	3,1	0,6	2,0
2426 Právní asistenti, praktikanti, a koncipienti	26	148,4	0,0	2,8	0,7	1,8
2429 Ostatní odborníci v právní oblasti jinde neuvedení	24	147,2	0,0	2,8	0,6	1,9
2431 Odborní archiváři (kromě řadových)	45	142,1	0,0	3,5	1,0	2,0
2432 Odborní pracovníci knihoven (kromě řadových)	108	144,9	0,0	3,1	0,8	2,1
2433 Odborní pracovníci v informacích (např. vti)	868	140,1	1,8	3,5	0,8	2,0
2439 Ostatní odborní pracovníci kultury a osvěty jinde neuved.	139	144,6	0,6	3,1	0,3	2,2
2441 Ekonomové - vědečtí pracovníci, specialisté, experti	1 347	145,3	0,4	3,0	0,5	2,0
2447 Tlumočníci a překladatelé	67	141,5	0,0	3,4	0,9	1,9
2451 Spisovatelé, autoři, kritikové, novináři, redaktori	1 373	149,7	1,4	2,8	0,6	2,1
2452 Sochaři, malíři, umělečtí restaurátoři, grafici a výtvarníci	83	150,4	1,3	2,7	0,3	2,1
2455 Režiséři, scenáristé, dramaturgové divadla, filmu, rozhlasu	93	151,1	0,0	2,9	0,4	2,1
2456 Komentátoři, reportéři a žurnalisté v televizi a rozhlasu	72	151,6	0,0	2,8	0,2	1,9
2470 Odborní administrativní pracovníci jinde neuvedení	1 449	146,4	1,8	3,1	0,6	2,0
3111 Technici ve fyzikálních a příbuzných oborech	124	138,9	0,7	3,4	0,9	2,0
3112 Stavební technici	2 689	152,1	3,8	3,0	0,5	2,0
3113 Elektrotechnici	965	146,7	4,6	2,9	0,5	1,9
3114 Elektronici a technici v radiokomunikacích a telekomunik.	3 365	142,4	3,9	3,4	0,6	2,1
3115 Strojírenští technici	1 033	145,2	2,5	2,9	0,5	1,9
3116 Chemičtí technici	517	144,7	1,9	2,9	0,6	2,0
3118 Technici v kartografii, kresličtí a zeměměřičtí	181	137,1	0,2	3,8	1,0	2,0
3119 Ostatní techničtí pracovníci jinde neuvedení	3 694	145,4	3,1	3,1	0,7	1,8
3121 Poradci ve výpočetní technice	1 208	146,9	1,1	3,0	0,5	2,0
3122 Operátoři a obsluha výpočetní techniky	1 530	146,1	2,3	3,0	0,8	2,0
3129 Ostatní technici ve výpočetní technice jinde neuvedení	188	148,2	0,3	2,7	0,4	2,0
3131 Fotografové (včetně uměleckých)	53	150,2	5,2	3,1	0,8	2,2
3132 Obsluha zařiz. pro záznam zvuku,obrazu,operátoři kamery	479	143,7	1,1	3,3	0,6	2,0
3133 Obsluha vysílacího a telekomunikačního zařízení	779	138,9	2,1	3,8	0,8	2,4
3134 Obsluha lékařských zařízení	23	137,5	0,5	3,8	1,3	2,5
3139 Obsluha ost. optických a elektronických zařiz. jinde neuved.	17	147,1	0,6	2,9	0,1	2,0

Průměrná měsíční odpracovaná a neodpracovaná doba zaměstnanců
podle podskupin zaměstnání KZAM - R

kraj: Hl. m. Praha

Podskupiny zaměstnání a zaměstnání KZAM - R	Počet zaměstnanců přečtený podle eviden. měsíců	Odpracovaná doba		Neodpracovaná doba			
		celkem	z toho přesčas	celkem	z toho		
					nemoc	dovolená	
		hod/měs	hod/měs	dnů/měs	dnů/měs	dnů/měs	
3145	Letečtí dispečeři a pracovníci v příbuzných oborech	101	147,7	3,2	2,6	0,2	2,0
3151	Kolaudační technici a technici protipožární ochrany	101	142,3	1,5	3,1	0,6	1,8
3152	Bezpečnostní tech.a tech. pro kontrolu zdravotní nezávad.	575	143,2	1,0	3,2	0,6	2,0
3160	Technici železničního provozu	1 084	147,5	6,9	3,3	0,6	1,7
3211	Technici a laboranti v oblasti biologie a v příbuz. oborech	273	143,7	0,9	3,3	0,8	2,2
3212	Technici v agronomii, v lesnictví a v zemědělství	110	147,1	3,0	3,2	0,6	2,2
3223	Dietetici a odborníci na výživu	27	150,0	1,6	3,2	1,0	1,8
3226	Rehabilitační a fyzioterapeutičtí pracovníci	53	142,7	0,4	3,2	0,8	2,0
3228	Farmaceutičtí asistenti	71	138,7	2,7	3,8	1,1	2,1
3231	Ošetřovatelé, všeobecné zdravotní sestry	248	142,4	0,8	3,3	0,9	2,2
3341	Instruktoři a mistři odborné výchovy	26	137,9	3,5	4,1	1,4	2,6
3342	Pedagogové v oblasti dalšího vzdělávání	105	145,1	0,3	2,9	0,4	2,0
3411	Zprostředkovatelé finanč. transakcí, obchodu s cen. papíry	2 430	145,6	1,3	3,6	0,9	2,0
3412	Pojišťovací agenti	2 591	144,1	0,2	3,6	0,9	2,0
3413	Obchodníci s realitami	33	149,4	0,3	2,9	0,6	1,9
3414	Konzultanti a organizátoři zájezdů	102	154,6	0,1	2,5	0,5	1,7
3415	Obchodní cestující, prof. poradci v obchodě, obch.zástupci	2 228	148,3	0,5	2,9	0,6	1,9
3416	Nákupčí	1 357	142,5	0,5	3,3	0,8	1,9
3417	Odhadci a zbožíznalci	190	146,6	0,3	3,0	0,9	1,9
3419	Ostatní pracovníci - obchodní zprostředkovatelé jinde n.	144	148,5	0,0	2,7	0,4	1,8
3421	Obchodní agenti	2 340	144,6	0,2	3,0	0,7	1,9
3422	Odbytoví a přepravní agenti	2 389	140,6	1,7	3,7	1,2	2,0
3429	Ostatní obchodní agenti a makléři jinde neuvedení	146	151,2	0,5	2,6	0,3	2,0
3431	Odborné sekretářky, sekretáři	2 744	148,0	0,3	2,9	0,9	1,8
3433	Prac. v oblasti účetnictví,fakturace,rozpočet., kalkulace	5 019	144,7	0,6	3,2	0,8	2,0
3434	Pracovníci v oblasti statistiky a matematiky	169	146,3	1,2	3,0	0,5	2,0
3435	Pracovníci v oblasti práce a mezd (kromě účetních)	186	146,1	0,6	3,0	0,5	2,0
3436	Referenti osobních oddělení	554	142,8	0,3	3,2	0,7	2,0
3439	Ostatní odborní administrativní pracovníci jinde neuvedení	4 654	143,9	0,9	3,3	0,8	2,0
3441	Celní pracovníci	23	143,4	0,1	2,8	0,3	2,2
3442	Berní a daňoví pracovníci	28	137,1	0,0	3,8	0,8	2,2
3449	Ostatní celní a daňoví pracovníci a prac. v příb. oborech	213	145,1	0,4	3,1	0,9	1,8
3471	Aranžéři, průmysloví a komerční návrháři,bytoví architekti	141	146,9	0,9	3,3	0,8	1,9
3479	Ostatní pracovníci umění a zábavy jinde neuvedení	83	148,1	1,6	3,2	0,7	2,1
4111	Písačky - opisovačky, stenotypistky	35	148,0	4,8	3,3	1,0	2,1
4112	Kancelářští pracovníci a obsluha zaříz. na zpracování textu	321	143,3	0,7	3,3	0,9	2,0
4113	Pracovníci přípravy dat výpočetní techniky	491	141,5	1,4	3,6	1,1	2,0
4115	Sekretářky, sekretáři	2 107	145,5	0,7	3,1	0,8	1,9
4121	Nižší účetní	634	143,7	0,6	3,3	1,0	1,9
4122	Nižší statistici	34	148,0	0,0	2,9	0,5	1,9
4123	Nižší finanční, daňoví úředníci a úředníci v příb. oborech	627	150,1	2,2	3,1	0,7	2,0
4131	Úředníci ve skladech	1 920	142,7	3,4	3,7	1,3	1,9

Průměrná měsíční odpracovaná a neodpracovaná doba zaměstnanců
podle podskupin zaměstnání KZAM - R

kraj: Hl. m. Praha

Podskupiny zaměstnání a zaměstnání KZAM - R	Počet zaměstnanců přepočtený podle eviden. měsíců	Odpracovaná doba		Neodpracovaná doba		
		celkem hod/měs	z toho přesčas hod/měs	celkem dnů/měs	z toho	
					nemoc dnů/měs	dovolená dnů/měs
4132 Úředníci ve výrobě (např. výrobní plánovači)	175	140,6	1,1	3,4	1,1	2,0
4133 Úředníci v dopravě a v přepravě (dispečeri, kontr. apod.)	1 510	142,8	2,2	3,1	0,9	1,9
4141 Řadoví knihovníci, archiváři, evidenční pracovníci	243	144,2	0,1	3,3	0,9	2,0
4142 Poštovní doručovatelé, úředníci v třídírnách	4 265	128,9	2,7	4,5	1,7	2,1
4143 Korektoři, kódovači a pracovníci v příbuzných oborech	108	144,5	5,0	3,6	1,4	2,1
4190 Nižší pracovníci jinde neuvedení ostatní	479	144,0	0,9	3,4	1,1	1,9
4211 Pokladníci (v bankách, pojišťov., spořitelnách, na poště)	1 922	140,9	2,3	3,8	1,1	2,0
4212 Úředníci na přepážkách a směnárnici	4 215	139,9	2,5	3,7	1,1	2,0
4213 Pokladníci v obchodě, společném stravování apod.	2 978	133,0	0,4	4,4	2,2	1,7
4214 Prodavači vstupenek, jízdenek apod.	246	148,3	9,5	4,3	1,3	2,7
4216 Inkasisté (výběrčí dluhů)	44	147,1	1,0	3,1	0,8	1,9
4219 Ostatní pokladníci a pracovníci v příb. oborech jinde neu.	59	137,2	1,2	4,0	1,3	2,1
4221 Úředníci cestovních kanceláří	209	147,7	0,3	3,1	1,0	1,6
4222 Recepční	361	147,9	0,8	2,9	0,7	1,8
4223 Telefonisté	506	141,0	0,4	3,4	1,3	1,9
4224 Informátoři	1 048	137,5	1,3	4,2	1,4	2,1
5111 Obsluhující pracovníci v dopravě a stevardi	154	150,7	10,7	3,5	1,1	2,4
5121 Pracovníci dohlížející nad obsluh. personálem, hospodyně	278	149,6	4,3	3,1	0,9	1,9
5122 Kuchaři	3 630	140,8	1,5	3,9	1,7	1,6
5123 Čišníci, servírky	354	144,1	1,8	3,6	1,2	1,7
5124 Barmani	17	152,9	0,0	2,6	0,8	1,7
5132 Pečovatelé a pomoc. ošetřovat. v zařiz.soc. péče, v nemoc.	38	138,7	0,8	3,6	1,4	2,1
5144 Maséři	12	132,6	0,4	5,6	0,7	1,8
5149 Ostatní pracovníci zajišťující osobní služby jinde neuved.	50	139,9	1,7	4,1	1,6	1,8
5161 Hasiči, požárníci	494	146,1	3,6	2,5	0,5	1,4
5162 Pracovníci bezpečnostních orgánů (policisté, strážníci)	376	154,1	6,1	2,5	0,6	1,7
5169 Ostatní pracovníci ochrany a ostrahy jinde neuvedení	4 804	157,5	19,0	3,3	1,5	1,6
5211 Prodavači v obchodech	6 066	139,9	0,9	3,7	1,7	1,6
6111 Pěstitelé polních plodin	54	136,7	3,3	5,1	2,1	2,1
6113 Zahradníci a pěstitelé zahradních plodin a sazenic	61	142,2	1,4	3,8	1,5	1,9
6129 Ostatní chovatelé, ošetřovatelé zvířat jinde neuvedení	11	165,6	20,9	3,3	0,8	2,3
7121 Zedníci z tradičních materiálů (bambus, hlína atd.)	172	148,2	9,4	4,3	1,7	1,9
7122 Zedníci, kameníci, omítkáři	783	146,6	9,5	4,6	1,8	2,0
7123 Betonáři, děl.specializovaní na pokládání beton. povrchů	146	145,0	9,0	4,7	1,7	2,1
7124 Tesaři a truhláři	439	145,5	10,4	4,7	2,0	2,0
7125 Stavební montážníci	217	147,5	7,9	4,0	1,3	2,0
7126 Asfaltéři, dlaždiči	98	147,9	16,2	5,1	2,1	2,1
7127 Lešenáři	30	152,0	14,0	4,5	1,8	2,0
7129 Ostatní stavební děl. stav. výroby a prac. v ost. oborech	821	156,5	11,5	4,0	1,5	1,8
7134 Izolatéři	38	143,6	10,7	5,0	2,2	2,0
7136 Instalatéři, potrubáři, stavební zámečníci, klempíři	1 125	143,9	8,2	4,0	1,4	1,9
7137 Stavební a provozní elektrikáři	550	148,7	7,1	3,3	0,9	1,9

Průměrná měsíční odpracovaná a neodpracovaná doba zaměstnanců
podle podskupin zaměstnání KZAM - R

kraj: Hl. m. Praha

Podskupiny zaměstnání a zaměstnání KZAM - R	Počet zaměstnanců přepočtený podle eviden. měsíců	Odpracovaná doba		Neodpracovaná doba		
		celkem	z toho přesčas	celkem	z toho	
					nemoc	dovolená
		hod/měs	hod/měs	dnů/měs	dnů/měs	dnů/měs
7139 Ostatní dělníci zajišťující dokončovací stavební práce	24	153,4	7,6	3,2	1,3	1,6
7141 Malíři a tapetáři	53	139,2	5,4	4,8	2,2	2,0
7142 Lakýrníci a pracovníci v příbuzných oborech	187	142,0	7,9	4,1	1,5	1,8
7212 Svářeči, řezači plamenem a páječi	432	150,6	13,2	4,1	1,5	1,9
7213 Výrobci a opraváři výrobků a dílů z plechů	143	136,7	6,6	4,3	1,8	1,9
7214 Montéři kovových konstrukcí	118	149,6	13,7	4,6	1,7	1,9
7215 Montéři lan a zdvihacích zařiz. (např. na lodích, letadel)	253	152,0	7,2	3,5	0,7	2,1
7221 Kováři, obsluha kovací lisů, obsluha bucharů	23	140,7	4,0	3,9	1,4	1,7
7222 Nástrojaři, kovodeláři, kovodělníci, zámečníci	2 163	141,9	5,1	3,7	1,2	1,6
7223 Seřizovači a obsluha obráběcích strojů	492	139,0	7,5	4,3	1,4	2,0
7224 Brusiči, leštiči a ostříči nástrojů	95	147,6	7,4	3,5	0,8	2,1
7227 Umělečtí zámečníci a umělečtí kováři	28	138,0	3,7	4,4	1,1	2,4
7231 Mechanici a opraváři motorových vozidel	837	140,3	3,3	3,3	1,1	1,6
7232 Mechanici a opraváři leteckých motorů a zařízení	647	146,0	7,8	3,1	0,8	1,8
7234 Mechanici a opraváři kolejových vozidel	688	140,6	5,2	4,1	1,3	2,2
7235 Mechanici obráběcích, zemědělských strojů a prům. zařiz.	502	143,8	6,5	3,4	1,0	2,0
7239 Ostatní mechanici a opraváři strojů a zařízení bez elektro	133	150,7	5,5	3,0	0,8	2,0
7241 Elektromech.a seřizovači různých typů elektrických zařiz.	1 540	142,6	5,5	3,6	1,1	1,8
7242 Mechanici, opraváři a seřizovači elektr. částí aut, letadel	639	143,4	5,7	3,7	1,0	1,9
7243 Mechanici, seřizovači, opraváři elektronických zařízení	673	145,5	3,3	3,2	0,8	1,3
7244 Telefonní a telegrafní mechanici, montéři a opraváři	2 139	144,4	7,8	3,6	0,7	2,1
7245 Montéři a opraváři rozhlasových a TV přijímačů,magnetof.	27	145,6	4,2	3,1	0,4	2,0
7246 Montéři a opraváři silnoproudých elektrických vedení	968	144,3	7,1	3,8	1,0	1,8
7247 Montéři a opraváři slaboproudých elektrických vedení	721	146,8	11,5	3,8	0,9	2,1
7311 Výrobci, mechanici a opraváři přesných přístrojů a zařízení	116	144,2	2,2	3,2	0,6	2,1
7341 Tiskaři, sazeči (kromě obsluhy tiskárenských strojů)	72	149,2	5,7	3,4	1,0	2,0
7344 Fotografové a pracovníci v příbuzných oborech	94	149,0	3,4	3,0	0,9	1,9
7345 Knihvazači a pracovníci v příbuzných oborech	114	141,1	3,6	4,2	1,7	1,7
7411 Zpracovatelé masa, ryb vč. uzenářů a konzerv. masa a ryb	502	144,7	3,3	3,9	1,5	1,7
7412 Zpracovatelé pekárenských a cukrářských výrobků	375	138,9	3,6	4,2	2,3	1,6
7419 Ostatní zpracovatelé - výrobci potravinářských výrobků	60	144,4	8,6	4,7	2,4	1,6
7422 Uměleč. truhláři, řezbáři, výrobci a oprav.výrobků ze dřeva	88	145,8	6,6	3,8	1,2	2,1
7433 Dámští a pánské krejčí a kloboučníci vč. opravářů oděvů	36	139,3	0,3	4,4	1,6	2,0
7435 Modeláři a střihači textilu, kůží a podobných materiálů	23	129,5	3,0	4,6	2,8	1,7
7436 Švadleny, vyšivači a pracovníci v příbuzných oborech	148	119,7	0,2	4,6	2,6	1,8
7437 Čalouníci a pracovníci v příb. oborech (vč.autočalouníků)	34	138,5	2,3	4,0	1,2	1,9
8111 Obsluha důlního zařízení a razících štítů	183	133,0	4,4	3,7	1,3	1,4
8113 Vrtaři, jeřábníci při ropných nebo plynových vrtech	33	155,0	12,3	3,4	0,6	2,1
8122 Obsluha zařízení ve slévárnictví (taviči, slévači)	23	140,8	5,8	3,7	1,1	2,1
8123 Obsluha zařízení na tepelné zpracování kovů	45	151,9	13,2	3,5	0,9	2,0
8155 Obsluha zařízení na zpracování ropy a zemního plynu	142	138,8	1,6	3,0	1,0	1,8
8159 Obsluha ostat. zařízení při chemické výrobě jinde neuved.	311	135,0	4,0	3,3	1,0	2,0

Průměrná měsíční odpracovaná a neodpracovaná doba zaměstnanců
podle podskupin zaměstnání KZAM - R

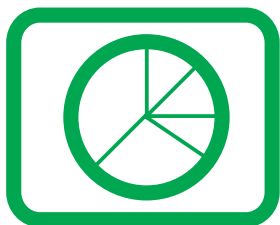
kraj: Hl. m. Praha

Podskupiny zaměstnání a zaměstnání KZAM - R	Počet zaměstnanců přepočtený podle eviden. měsíců	Odpracovaná doba		Neodpracovaná doba			
		celkem	z toho přesčas	celkem	z toho		
					nemoc	dovolená	
		hod/měs	hod/měs	dnů/měs	dnů/měs	dnů/měs	
8161	Obsluha zařízení při výrobě a rozvodu elektřiny	444	145,4	4,0	2,9	0,6	1,5
8162	Obsluha parních turbín, ohříváčů a motorů	205	150,2	9,7	2,9	0,9	1,6
8163	Obsluha zařízení při úpravě, čištění a rozvodu vody	550	143,2	4,0	2,9	0,8	1,9
8171	Obsluha automatických nebo poloaut. montážních linek	220	140,8	5,3	4,0	1,7	1,9
8180	Obsluha strojů a zařízení pro práce na železničním svršku	205	146,4	13,8	3,8	1,1	1,6
8211	Obsluha automat. nebo poloaut. obráb.strojů (kromě 722)	143	145,0	5,9	3,6	1,1	2,0
8212	Obsluha strojů na výrobu maltovin, vápna, cementu	143	153,6	11,3	3,8	1,2	1,9
8221	Obsluha strojů při farmaceutické výrobě	307	129,3	3,5	4,9	2,0	2,1
8223	Obsluha strojů při konečné úpravě ochranných povlaků	26	148,7	7,6	3,5	0,7	2,0
8224	Obsluha strojů na výrobu fotografických materiálů	60	153,3	3,4	3,1	1,2	1,9
8231	Obsluha strojů na výrobu pryžových výrobků (např. obuvi)	510	133,5	6,3	4,6	1,7	2,2
8232	Obsluha strojů na výrobu plast. výrobků (vč. laminování)	116	140,0	5,9	4,3	1,7	2,0
8251	Obsluha tiskárenských strojů	226	146,1	8,4	3,8	1,4	2,0
8252	Obsluha automat. a poloautomat. knihvazačských strojů	18	148,1	3,3	2,7	0,5	1,6
8254	Obsluha kopírovacích strojů	42	138,7	0,4	3,7	1,0	2,1
8264	Obsluha strojů na bělení, barvení, čištění, praní, žehlení	26	130,4	0,2	5,4	1,2	2,0
8274	Obsluha strojů na zpracování mouky, výrobu pečiva	574	141,5	4,6	3,4	1,1	2,0
8278	Obsluha strojů na výrobu nápojů	288	148,4	12,1	3,5	1,2	2,0
8281	Montážní dělníci montující mechanická zařízení (stroje)	82	142,4	7,3	4,6	1,7	2,1
8282	Montážní dělníci montující elektrická zařízení	279	138,8	5,0	4,0	1,1	2,0
8284	Montážní dělníci montující výrobky z kovů, pryže a plastů	12	114,1	0,9	6,7	3,1	2,3
8290	Obsluha jin.stacionárních zařízení a ost. montážní dělníci	482	140,6	2,9	3,3	1,0	2,0
8311	Strojvedoucí	980	145,2	5,4	4,0	0,8	1,8
8313	Dělníci zabezpeč. sestavování vlaků (brzdaři, výhybkáři)	623	148,0	14,6	4,3	1,2	2,6
8321	Řidiči osobních a malých dodávkov. automobilů, taxikáři	650	147,8	7,2	3,3	1,1	1,8
8323	Řidiči autobusů, trolejbusů a tramvají	2 802	153,9	16,7	3,9	1,9	0,7
8324	Řidiči nákladních automobilů a tahačů	1 679	155,6	14,8	3,6	1,1	1,9
8326	Řidiči speciálních vozidel	393	147,7	12,0	3,7	1,5	2,0
8331	Obsluha zemědělských a lesních strojů	39	158,3	12,8	3,5	1,0	2,2
8332	Obsluha zemních a příbuzných strojů	570	156,5	16,2	4,3	1,5	1,9
8333	Obsluha jeřábů, zdvihacích a podob. manipulačních zařiz.	221	145,4	7,5	3,8	1,6	1,8
8334	Obsluha vysokozdvíhových a ostatních motorových vozíků	528	145,5	7,1	3,3	1,3	1,8
9131	Pomocníci a uklízeči v domácnostech	15	145,4	3,9	3,6	1,5	2,0
9132	Pomocníci a uklízeči v kancelář., hotel., nemocnicích ap.	3 363	138,6	3,2	3,9	1,9	1,6
9141	Domovníci, správci domu	136	147,0	2,5	2,9	0,7	2,0
9143	Školníci vč. školníků - údržbářů	14	154,5	4,1	2,5	0,7	1,6
9151	Poslíčci, nosiči zavazadel a doručovatelé	55	143,2	0,1	3,4	0,6	1,9
9152	Vrátní, hlídači, uváděči a šatnářky	1 007	148,3	7,5	3,1	1,2	1,7
9154	Pracovníci odečítající stav elektroměrů, plynom., vodoměrů	55	132,7	0,0	4,0	1,2	2,1
9161	Sběrači odpadků, popeláři	322	137,3	7,4	4,4	2,2	2,1
9162	Metaři, čističi záchodků, žump, kanálů a podob. zařízení	168	128,9	3,6	4,6	2,3	1,9
9169	Ostatní pracovníci v příbuzných oborech jinde neuvedení	131	159,1	14,5	3,7	1,6	1,9

Průměrná měsíční odpracovaná a neodpracovaná doba zaměstnanců
podle podskupin zaměstnání KZAM - R

kraj: Hl. m. Praha

Podskupiny zaměstnání a zaměstnání KZAM - R	Počet zaměstnanců přečtený podle eviden. měsíců	Odpracovaná doba		Neodpracovaná doba		
		celkem	z toho přesčas	celkem	z toho	
					nemoc	dovolená
		hod/měs	hod/měs	dnů/měs	dnů/měs	dnů/měs
9312 Pomocní a nekvalifik. dělníci na stavbách a údržbě silnic	349	143,6	13,4	5,2	2,4	2,0
9313 Pomocní a nekvalifikovaní dělníci na stavbách budov	229	134,8	5,0	4,9	2,1	2,0
9321 Pomocní a nekvalifikovaní montážní a manipulační dělníci	466	130,3	3,4	4,2	1,7	1,9
9322 Ruční baliči a pytlouvači	29	122,0	0,5	3,8	1,3	1,7
9323 Dělníci nádvorní skupiny (pomocní montéři)	582	141,1	0,5	3,6	1,4	1,4
9333 Vazači a nosiči břemen, přístavní dělníci (dokaři)	371	139,6	7,1	4,2	2,0	2,0
9339 Pomocní a nekvalif. prac. v dopr., ve skladech, v telekom.	2 279	141,0	3,7	3,7	1,4	1,8



C Dodatek **- technický popis šetření**

Dodatek - Technický popis šetření

Technický popis šetření RSCP poskytuje základní informaci o koncepci šetření, postupech použitých při sběru dat, analýze dat a vytváření výstupních sestav, obsažených v publikaci. Dodatek je rozdělen do 3 hlavních částí: koncepce šetření, vstupní údaje RSCP, zpracování a analýza dat.

Koncepce šetření

Koncepce statistického šetření RSCP se zabývá otázkami rozsahu šetření, opory výběru a vlastního výběru vzorku ekonomických subjektů (ES).

Rozsah šetření

Mzdové statistické šetření RSCP za 4. čtvrtletí 2003 zahrnuje 2445 ekonomických subjektů, které reprezentují přibližně 1055 tisíc zaměstnanců. Okruh zpravodajských jednotek pro RSCP tvoří ekonomické subjekty podnikatelské sféry, které jsou právnickými osobami a mají 10 a více zaměstnanců. Šetření je vyčerpávající pro jednotky s počtem zaměstnanců 1000 a vyšším. Pro jednotky s počtem zaměstnanců 10 až 999 je mzdové šetření výběrové.

Vzorek ekonomických subjektů RSCP kopíruje odvětvovou skladbu firem podnikatelské sféry v jednotlivých krajích České republiky. Podnikatelská sféra je v RSCP definována podle zákona č. 1/1992 Sb. o mzdě, odměně za pracovní pohotovost a o průměrném výdělku. Tabulka 1 ukazuje rozsah výběrového souboru RSCP bez non-response (dále jen výběrový soubor) pro 4. čtvrtletí 2003 a v tabulce 2 je přiblížen rozsah a odvětvová skladba ekonomických subjektů z výběrového souboru RSCP působících na území Hl. m. Prahy.

Výběrový soubor RSCP		
	RSCP - celkem	RSCP – Hl. m. Praha
Počet ekonomických subjektů	2445	358
Počet zaměstnanců	1055 tisíc	238 tisíc

Tabulka 1

Odvětová skladba výběrového souboru RSCP – Hl. m. Praha		
Odvětví OKEČ		Počet ekonomických subjektů
A,B	Zemědělství, myslivost, lesnictví a rybolov	2
C	Těžba nerostných surovin	
D	Zpracovatelský průmysl	77
E	Výroba a rozvod elektřiny, plynu a vody	9
F	Stavebnictví	29
G	Obchod; opravy motorových vozidel	39
H	Ubytování a stravování	19
I	Doprava, skladování a spoje	25
J	Finanční zprostředkování	72
K	Činnosti v oblasti nemovitostí a pronájmu; podnikatelské činnosti	62
L	Veřejná správa a obrana; povinné sociální zabezpečení	2
M	Vzdělávání	7
N	Zdravotní a sociální péče; veterinární činnosti	5
O	Ostatní veřejné, sociální a osobní služby	10

Tabulka 2

Opora výběru

Výběrovými jednotkami šetření RSCP jsou ekonomické subjekty podnikatelské sféry, na které se v případě vybrání vztahuje zpravodajská povinnost. Statistickými jednotkami jsou zaměstnanci, kteří jsou nositeli sledovaných statistických znaků. Výběrovou základnou – oporou – pro výběr organizací je registr ekonomických subjektů (RES), který je detailně popsán na stránkách Českého statistického úřadu www.czso.cz. Pro rozlišení příslušnosti ekonomického subjektu k podnikatelské sféře se využívá Automatizovaný rozpočtový informační systém (ARIS), který obsahuje informace z oblasti účetního a finančního výkaznictví všech rozpočtových a příspěvkových organizací, obcí, okresních úřadů a dobrovolných svazků obcí, státních finančních aktiv a státních fondů v České republice. Podrobnější informace o systému lze nalézt na stránkách Ministerstva financí <http://www.info.mfcr.cz/aris>.

Základním souborem RSCP jsou aktivní ekonomické subjekty z registru ekonomických subjektů, které mají 10 a více zaměstnanců, přísluší do podnikatelské sféry a do institucionálních sektorů: nefinanční podniky, finanční instituce nebo vládní instituce.

Výběr

Výběr ekonomických subjektů v RSCP lze charakterizovat jako jednostupňový stratifikovaný výběr. Základní soubor se rozdělí do oblastí (strat) podle:

- regionů (krajů)
- velikostních kategorií

- odvětvových skupin.

Regionem se z hlediska výběru jednotek rozumí kraj ve smyslu ústavního zákona č. 347/97 Sb. Výběr RSCP používá dále ke stratifikaci čtyři velikostní kategorie ekonomických subjektů, uvedené v tabulce 3 – Velikostní kategorie pro stratifikaci. Odvětvové stratifikační třídění obsahuje deset odvětvových skupin, vymezení je provedeno na základě podobnosti v charakteru ekonomické činnosti a podobnosti v zaměstnanecké struktuře.

V jednotlivých oblastech základního souboru, vzniklých jeho rozdělením dle příslušných stratifikačních kritérií, se vybere předem stanovený podíl ekonomických subjektů. Největší subjekty s alespoň tisícem zaměstnanců jsou zařazeny do šetření všechny (výběr s pravděpodobností 1), ostatní jsou v jednotlivých stratech vybírány systematickým náhodným výběrem s nestejnými pravděpodobnostmi bez vracení. Pravděpodobnosti vybrání subjektu jsou dány výběrovým podílem, jehož výši ukazuje tabulka 3 – Velikostní kategorie pro stratifikaci. Počet ekonomických subjektů, které mají být vybrány, se stanoví podle aktuálního stavu základního souboru ke konci roku. Výběrový soubor ekonomických subjektů s 10-249 zaměstnanci se obměňuje metodou rotujícího panelu s periodou rotace devět let, tzn. k obměně všech vybraných ekonomických subjektů dojde za devět let. Vybrané ekonomické subjekty zůstávají v šetření minimálně po dobu periody rotace plus jeden rok potřebný na jejich nábor, o důvodech pro předčasné vyřazení z výběru (např. zánik firmy) se vede evidence.

Velikostní kategorie pro stratifikaci		
Kategorie	Počet zaměstnanců	Výběrový podíl [%]
1	10 až 49	4,5
2	50 až 249	15
3	250 až 999	70
4	1000 a více	100

Tabulka 3

Vstupní údaje pro RSCP

Kapitola popisuje sběr dat do šetření RSCP, používané číselníky a základní vstupní položky, charakterizující výdělky a odpracovanou dobu.

Sběr dat

Ekonomické subjekty, na které se vztahuje zpravodajská povinnost, vykazují údaje o všech zaměstnancích. Vybraná zpravodajská jednotka předává data ke zpracování orgánu, vykonávajícímu státní statistickou službu. Termínem pro předání dat od respondenta je konec měsíce následujícího po skončení referenčního období.

Předávaná data mají formu databázových souborů a obsahují informace o zaměstnavateli a zaměstnancích. Data jsou většinou přebírána přímo z informačních systémů pro výpočet mezd a personální evidence.

Klasifikace a číselníky

RSCP vychází z čtvrtletního šetření o ceně práce, které je součástí programu statistických zjišťování a používá standardní statistické klasifikace a číselníky (podrobněji popsané na www.czso.cz). Použití platných statistických klasifikací je závazné jak pro orgán vykonávající státní statistickou službu, tak pro zpravodajské jednotky, které poskytují údaje pro statistické zjišťování. Proto i RSCP používá následující klasifikace a číselníky:

- KZAM-R** **Klasifikace zaměstnání**; vydáno opatřením ČSÚ ze dne 22. července 1996 k zavedení rozšířené Klasifikace zaměstnání KZAM-R (částka 62/1996 Sb.).
- CZ-ICSE** **Klasifikace postavení v zaměstnání**; vydáno opatřením ČSÚ ze dne 20. října 1997 k zavedení Klasifikace postavení v zaměstnání (částka 90/1997 Sb.).
- KKOV** **Klasifikace kmenových oborů vzdělání**; vydáno opatřením ČSÚ ze dne 16. června 1998 k zavedení Klasifikace kmenových oborů vzdělání (částka 68/1998 Sb.); poslední aktualizace sdělením ČSÚ ze dne 26. září 2002 o aktualizaci Klasifikace kmenových oborů vzdělání (částka 154/2002 Sb.).
- CZ-NUTS** **Klasifikace územních statistických jednotek**; vydáno opatřením ČSÚ ze dne 27. dubna 1999 k zavedení Klasifikace územních statistických jednotek (částka 33/1999 Sb.); poslední aktualizace opatřením ČSÚ ze dne 15. června 2001 k aktualizaci Klasifikace územních statistických jednotek - CZ-NUTS (částka 88/2001 Sb.).
- OKEČ** **Odvětvová klasifikace ekonomických činností**; vydáno opatřením ČSÚ ze dne 1. prosince 1993 k zavedení Odvětvové klasifikace ekonomických činností (částka 77/1993 Sb.); poslední aktualizace sdělením ČSÚ ze dne 26. září 2002 o aktualizaci Odvětvové klasifikace ekonomických činností (částka 160/2002 Sb.).
- ČZEM** **Číselník zemí**; vydáno opatřením ČSÚ ze dne 7. května 1993 k zavedení Číselníku zemí (částka 44/1993 Sb.); poslední aktualizace oznámením ČSÚ ze dne 6. června 2002 o zavedení geografických oblastí do Číselníku zemí (částka 101/2002 Sb.).
- FORMA** **Číselník právní formy organizací**

Výdělky a odpracovaná doba

RSCP jako mzdové šetření se čtvrtletní periodicitou monitoruje mzdovou úroveň jednotlivých profesí podle klasifikace KZAM-R v krajích České republiky. U jednotlivých zaměstnanců vybraných ekonomických subjektů zjišťuje v referenčním období (čtvrtletí) průměrný hodinový výdělek, vypočtený pro náhrady pro pracovněprávní účely, podle § 17 zákona 1/1992 Sb.

Druhým šetřeným výdělkovým ukazatelem je mzda od počátku roku do konce referenčního období. Mzda je definovaná jako mzda za práci podle §4 zákona č.1/1992 Sb., o mzdě, odměně za pracovní pohotovost a průměrném výdělku ve znění pozdějších předpisů. Průměrný hodinový výdělek je krátkodobým indikátorem mzdové úrovně, celková suma mezd za práci slouží k výpočtu měsíční hrubé mzdy. Měsíční hrubá mzda je druhým indikátorem, který ukazuje mzdovou úroveň v období od začátku

roku do konce čtvrtletí, za které se šetří průměrný hodinový výdělek. Z celkové mzdy za práci zjišťuje šetření i podíl prémie a odměn, příplatků za přesčas a ostatních příplatků.

Vedle mzdy za práci šetří RSCP i některá další plnění, poskytovaná v souvislosti s výkonem práce. Zjišťuje se částka náhrad mzdy a částka odměn za pracovní pohotovost, vyplacená od počátku roku do konce referenčního období. Šetření umožňuje sledovat strukturu měsíční hrubé mzdy, tvořenou výše popsanými položkami prémie a odměny, příplatky za přesčas, ostatní příplatky, náhrady a odměny za pracovní pohotovost.

RSCP sleduje i charakteristiky odpracované a neodpracované doby a využívá je k výpočtu měsíční hrubé mzdy. Vstupní věta o zaměstnanci obsahuje odpracovanou dobu od počátku roku a z ní počet přesčasových hodin, za které byl poskytnut příplatek. Věta dále obsahuje celkovou neodpracovanou dobu od počátku roku, z ní počet dnů nemoci a počet neodpracovaných dnů s náhradou mzdy. Zvlášť se sleduje i počet dnů dovolené.

Zpracování a analýza dat

Zpracování a analýza dat zahrnuje přehled publikovaných mzdových statistik, způsob výpočtu měsíční hrubé mzdy a indikátorů odpracované doby, problematiku vážení a odhadů.

Přehled publikovaných tabulek

Hlavním výsledkem RSCP jsou statistiky výdělkové úrovně v krajích podle zaměstnání KZAM-R. Tabulka V5 obsahuje průměrné hodinové výděly podle zaměstnání KZAM-R na úrovni podskupin zaměstnání (čtyřmístný KZAM-R). Tabulka M5 obsahuje průměrnou hrubou měsíční mzdu, strukturu mzdy a průměrnou placenou dobu. Tabulka T5 ukazuje průměrnou měsíční odpracovanou a neodpracovanou dobu, podíl přesčasu z odpracované doby a podíl nemoci a dovolené z neodpracované doby. Publikují se jen zaměstnání, získaná od minimálně deseti zaměstnanců a minimálně tří ekonomických subjektů.

Vedle primárních výsledků podle zaměstnání ukazuje výsledková publikace i další tabulky průměrných hodinových výdělků, měsíčních hrubých mezd a jejich diference. Průměrné hodinové výděly se člení podle:

- hlavních tříd KZAM-R
- kategorií zaměstnání (manuální/nemanuální)
- věkových kategorií
- vzdělání
- pohlaví.

Výsledné měsíční hrubé mzdy jsou tříděny i podle hlavních tříd KZAM-R.

V RSCP se ekonomické subjekty dále člení na organizační jednotky, jestliže je možné provést vnitřní rozčlenění podle okresů, ve kterých dílčí jednotky působí, nebo podle odvětví OKEČ. Výsledky podle krajů jsou v tomto smyslu výsledky, získané pracovištní metodou.

Výpočet měsíční hrubé mzdy

Na rozdíl od průměrného hodinového výdělku musí být druhý indikátor mzdové úrovně – měsíční hrubá mzda – vypočten z dalších přímo zjišťovaných mzdových položek a nemzdových plnění. Přímě zjišťované položky ale obsahují pouze kumulované částky za delší období než měsíc, tj. za čtvrtletí až celý rok. Přitom je třeba uvážit, že jednotliví zaměstnanci nemuseli být v evidenčním stavu po celé sledované období.

Hrubá mzda je v ISPV jednoznačně definována jako součet mzdy za práci, náhrad mzdy a odměn za pracovní pohotovost. Měsíční hrubá mzda i -tého zaměstnance se vypočte podle vzorce

$$MHM_i = \frac{MZDA_i + POHOTOV_i + NAHRADY_i}{MES_PLAC_i}$$

kde :

MHM_i je měsíční hrubá mzda i -tého zaměstnance

$MZDA_i$ je mzda za práci i -tého zaměstnance v kumulaci od počátku roku do konce referenčního období (vstupní položka věty o zaměstnanci)

$POHOTOV_i$ je odměna za pohotovost i -tého zaměstnance v kumulaci od počátku roku do konce referenčního období (vstupní položka věty o zaměstnanci)

$NAHRADY_i$ jsou náhrady mzdy i -tého zaměstnance v kumulaci od počátku roku do konce referenčního období (vstupní položka věty o zaměstnanci)

MES_PLAC_i je počet placených měsíců i -tého zaměstnance, tj. počet měsíců, odpovídajících součtu odpracované doby a doby, po kterou pobíral náhrady mzdy

Počet placených měsíců MES_PLAC_i je roven počtu kalendářních měsíců v případě, že zaměstnanec po celé sledované období pracoval nebo pobíral náhrady mzdy. Pokud zaměstnanec byl v evidenčním stavu kratší dobu, než sledované období, bude jeho počet placených měsíců dán poměrem doby v evidenčním stavu k celému sledovanému období. Podobně se počet placených měsíců stanoví, pokud zaměstnanec měl jinou absenci, než absenci s náhradou mzdy (např. nemoc).

Měsíční hrubá mzda za určitou skupinu zaměstnanců se vypočte jako „vážená“ hrubá mzda, v níž mzda určitého zaměstnance má váhu, odpovídající počtu jeho placených měsíců za sledované období. Tento způsob výpočtu umožňuje korektní srovnání mzdové úrovně jednotlivých zaměstnání a srovnávání v čase.

Sestavy s hrubou měsíční mzdou, diferenciací a strukturou hrubé mzdy obsahují také placenou dobu zaměstnance. Tento údaj ukazuje počet placených hodin (odpracovaná doba a doba náhrad) za placený měsíc a je konzistentní s výpočtem měsíční hrubé mzdy. Sestavy týkající se odpracované a neodpracované doby (tabulka T5) nelze vztáhnout k placené době. Proto se odpracovaná a neodpracovaná doba i jejich složky vztahují k počtu měsíců v evidenčním stavu.

Přestože struktura vstupů RSCP od roku 2002 umožňuje zahrnout do výpočtu za určitou skupinu i zaměstnance, kteří byli v evidenčním stavu pouze část sledovaného období, nemohou být do výpočtu zahrnuti všichni. Uplatňují se následující kritéria pro zařazení zaměstnance do výpočtů měsíční hrubé mzdy:

- placená doba zaměstnance je alespoň jeden měsíc,
- zařazují se pouze zaměstnanci v pracovním poměru,
- musí být splněna podmínka: součet odpracované a neodpracované doby je přibližně roven počtu pracovních dnů sledovaného období,
- zařazují se pouze zaměstnanci, zaměstnaní na plný pracovní úvazek, který je v RSCP definován v souladu s kritériem Eurostatu pomocí fondu pracovní doby (alespoň 30 hodin/týden).

Metoda vážení a řešení non-response

Metoda vážení, používaná v RSCP, umožňuje získat na základě dat z výběrového souboru spolehlivé charakteristiky základního souboru v členění na jednotlivé kraje. Váhové koeficienty, které jsou přiděleny všem vybraným ekonomickým subjektům a poté též všem jejich zaměstnancům, vycházejí z počáteční pravděpodobnosti výběru každého ekonomického subjektu. Váhy zvyšují při výpočtech odhadů význam dat ekonomických subjektů s relativně malým zastoupením ve výběrovém souboru. Relativně nejméně zastoupené jsou ve výběrovém souboru RSCP ekonomické subjekty s 10-49 zaměstnanci, a proto mají největší váhy při výpočtech odhadů. Metoda pro tvorbu konečných vah v RSCP je odlišná od metody, použité v ISPV. Základním úkolem vážení v RSCP je dávat spolehlivé odhady na krajské úrovni.

Tabulky vztahující se k podnikatelské sféře P-V5, P-M5, P-T5 obsahují nevážené charakteristiky výběrového souboru RSCP. Ostatní tabulky v této publikaci jsou odhady charakteristik základního souboru RSCP, tříděného podle krajů. Při interpretaci výsledků je nutno mít na zřeteli, že charakteristiky výběrového souboru nelze automaticky pokládat za odhady platné pro celou zaměstnaneckou populaci kraje. Výběrové charakteristiky mohou být částečně ovlivněny větším relativním zastoupením velkých ekonomických subjektů ve výběrovém souboru RSCP.

Problém nedostupných dat od vybraného ekonomického subjektu (zpravodajské jednotky), tzv. non response, je v RSCP řešen metodou historické imputace a metodou upravující váhy zpravodajským jednotkám, které jsou ve stratifikačních kategoriích stejné jako nedostupná zpravodajská jednotka.

Odhady statistických charakteristik

Skupina tabulek	Postup při výpočtu charakteristik
P-V0, P-V1, P-V2, P-V4, P-V6, P-V8	Odhadované charakteristiky průměrného hodinového výdělku jsou vypočteny z dat výběrového souboru s využitím výběrových vah a vah používaných v důsledku non-response.

P-M0, P-M1	Odhadované charakteristiky hrubé měsíční mzdy, jejich složek i placený čas jsou vypočteny z dat výběrového souboru s využitím výběrových vah, vah používaných v důsledku non-response a vah, zohledňujících různé délky neplacené neodpracované doby (nemoc, neplacená absence) a doby v evidenčním stavu.
P-V5	Odhadované charakteristiky průměrného hodinového výdělku podle podskupin zaměstnání jsou vypočteny z dat výběrového souboru.
P-M5	Odhadované charakteristiky hrubé měsíční mzdy a jejich složek podle podskupin zaměstnání jsou vypočteny z dat výběrového souboru s využitím vah, zohledňujících různé délky neplacené neodpracované doby (nemoc, neplacená absence) a doby v evidenčním stavu. Stejným způsobem je vypočtena i placená doba.
P-T5	Odhadované charakteristiky odpracované a neodpracované doby podle podskupin zaměstnání jsou vypočteny z dat výběrového souboru s využitím vah, zohledňujících různé délky doby v evidenčním stavu.

Šetření RSCP odhaduje výdělkové charakteristiky a neslouží jako zdroj informací o počtech zaměstnanců v jednotlivých třídících kategoriích. Počty zaměstnanců jsou v agregovaných tabulkách uváděny v % a jejich účelem je přiblížit relativní zastoupení publikovaných kategorií. Počty zaměstnanců v ČR zjišťují šetření Českého statistického úřadu - podnikové výkaznictví a výběrové šetření pracovních sil (viz www.czso.cz).

Statistické charakteristiky používané ve výsledkových tabulkách:

První decil – D1	První decil je hodnota, pod kterou leží 10% nejnižších hodnot sledovaného znaku.
Medián	Medián je hodnota uprostřed vzestupně uspořádané řady hodnot sledovaného znaku, polovina hodnot je nižší než medián a druhá polovina je vyšší než medián.
Devátý decil – D9	Devátý decil je hodnota, nad kterou leží 10% nejvyšších hodnot sledovaného znaku.
Průměr	Průměr je počítán jako vážený (případně nevážený) aritmetický průměr sledovaného znaku.

Kvalita odhadů

Odhadované charakteristiky podléhají dvěma typům chyb - výběrovým chybám a nevýběrovým chybám. Výběrové chyby jsou způsobeny faktorem náhody při pravděpodobnostním výběru RSCP. Hodnoty výběrových chyb není možné ze současného výběrového souboru RSCP získat, nicméně používaná stratifikace výrazně snižuje jejich výši. Nevýběrové chyby bývají způsobeny především špatnou kvalitou dat od zpravodajských jednotek (neúplné údaje, chybné údaje) a jejich vliv je snižován několikasupňovými kontrolními mechanismy a častými kontakty firmy provádějící šetření RSCP se zpravodajskými jednotkami.

Definice vybraných pojmů

Ekonomický subjekt	Ekonomický subjekt je právnický subjekt nebo fyzická osoba s postavením podnikatele, zapsaná do registru ekonomických subjektů ČSÚ. Každému ekonomickému subjektu se přiděluje identifikační číslo (IČO).
Organizační jednotka	Z hlediska mzdové statistiky RSCP se dělí ekonomické subjekty na organizační jednotky podle okresu, ve kterém jednotky působí a nebo podle odvětví (OKEČ), které charakterizuje jejich ekonomickou činnost. Organizační jednotku tvoří všechny útvary ekonomického subjektu, které působí ve stejném okrese a patří do stejné kategorie OKEČ.
Zpravodajská jednotka	Zpravodajskou jednotkou je právnická osoba, organizační složka státu nebo fyzická osoba, od níž se požaduje poskytnutí údajů ve statistickém zjišťování podle zákona č. 89/1995 Sb., o státní statistické službě ve znění pozdějších předpisů.
Referenční období	RSCP je čtvrtletní statistické zjišťování a čtvrtletí, za které se zjišťování provádí je referenčním obdobím. Charakteristiky organizace se zjišťují ke konci referenčního období, průměrný hodinový výdělek se zjišťuje za referenční období (tj. uplynulé čtvrtletí). Ostatní mzdové údaje a údaje o odpracovaném čase se zjišťují od počátku roku do konce referenčního období.
Sledované období	Sledované období je období od začátku roku do konce příslušného čtvrtletí (referenčního období).
Podnikatelská sféra	Kritériem pro zařazení zpravodajské jednotky do podnikatelské nebo nepodnikatelské sféry je zákon, který subjekt uplatňuje při odměňování zaměstnanců. Do podnikatelské sféry patří subjekty, které odměňují podle zákona č. 1/1992 Sb., o mzdě, odměně za pracovní pohotovost a o průměrném výděлку ve znění pozdějších předpisů
Nepodnikatelská sféra	Kritériem pro zařazení zpravodajské jednotky do sféry podnikatelské nebo nepodnikatelské je zákon, který subjekt uplatňuje při odměňování zaměstnanců. Do nepodnikatelské sféry patří organizace, které odměňují podle zákona č. 143/1992 Sb., o platu a odměně za pracovní pohotovost v rozpočtových a v některých dalších organizacích a orgánech ve znění pozdějších předpisů.
Základní soubor	Základním souborem RSCP jsou aktivní ekonomické subjekty z registru ekonomických subjektů, které mají 10 a více zaměstnanců, přísluší do podnikatelské sféry a do institucionálních sektorů: nefinanční podniky, finanční instituce nebo vládní instituce.

Ostatní symboly používané ve výsledkových tabulkách:

"neuvedeno" kategorie zaměstnanců, u kterých nebyl uveden kód příslušné třídící charakteristiky

"*" položka vstupních dat vypočítaná, ale nezveřejnitelná z důvodu nedostatečného počtu vstupních hodnot (min. 3 ekonomické subjekty a 10 zaměstnanců)