




RSCP

Regionální statistika ceny práce

**Čtvrtletní výběrové
statistické zjišťování**

**kraj
Plzeňský
II. čtvrtletí 2004**

MPSV - SSZ



RSCP

Regionální statistika ceny práce

**Čtvrtletní výběrové
statistické zjišťování**

kraj
Plzeňský
II. čtvrtletí 2004

MPSV - SSZ

COPYRIGHT - MPSV ČR a SSZ

Publikace ani její část nesmí být kopírována, rozšiřována a zařazována do informačních systémů v jakékoliv formě (elektronické, mechanické, optické, magnetické aj.) bez písemného souhlasu

Ministerstva práce a sociálních věcí ČR a Správy služeb zaměstnanosti

O b s a h :

A Úvodní část

Úvod.....	7
-----------	---

B Výsledková část

Průměrné hodinové výdělky

P-V0	Průměrné hodinové výdělky v podnikatelské sféře za kraj Plzeňský	11
P-V1	Průměrné hodinové výdělky podle hlavních tříd zaměstnání KZAM–R	12
P-V2	Průměrné hodinové výdělky podle věkových kategorií.....	13
P-V4	Průměrné hodinové výdělky podle vzdělání	13
P-V5	Průměrné hodinové výdělky podle podskupin zaměstnání KZAM–R	14
P-V6	Průměrné hodinové výdělky podle kategorie zaměstnání	19
P-V8	Průměrné hodinové výdělky podle pohlaví	19

Měsíční hrubé mzdy

P-M0	Průměrná hrubá měsíční mzda a její složky, diferenciacce, placená doba v podnikatelské sféře za kraj Plzeňský	20
P-M1	Průměrná hrubá měsíční mzda a její složky, diferenciacce podle hlavních tříd zaměstnání KZAM-R.....	21
P-M5	Průměrná hrubá měsíční mzda, placená doba podle podskupin zaměstnání KZAM-R.....	22

Měsíční odpracovaná a neodpracovaná doba

P-T5	Průměrná měsíční odpracovaná a neodpracovaná doba podle podskupin zaměstnání KZAM – R	32
------	---	----

C Dodatek - technický popis šetření

Koncepce šetření	39
Rozsah šetření.....	39
Opora výběru.....	40
Výběr	40
Vstupní údaje pro RSCP	41
Sběr dat.....	41
Klasifikace a číselníky.....	42
Výdělky a odpracovaná doba	42

Zpracování a analýza dat.....	43
Přehled publikovaných tabulek	43
Výpočet měsíční hrubé mzdy	44
Metoda vážení a řešení non-response	45
Odhady statistických charakteristik.....	45
Kvalita odhadů	46
Definice vybraných pojmů.....	47



Úvodní část

Ú v o d

Publikace představuje výsledky informačního systému „Regionální statistika ceny práce“ (RSCP), který produkuje aktuální údaje o výdělkové úrovni a odpracované době podle zaměstnání v jednotlivých krajích České republiky. RSCP, stejně jako Informační systém o průměrném výdělků (ISPV) vychází z pravidelného výběrového statistického zjišťování s názvem „Čtvrtletní šetření o ceně práce“, které se čtvrtletní periodicitou monitoruje průměrné hodinové výdělky, vyplacené mzdy a odpracovanou dobu jednotlivých zaměstnanců. Šetření je zařazeno do programu statistických zjišťování, vyhlášených ČSÚ ve sbírce zákonů pro příslušný kalendářní rok (viz přílohy č. 1 a č. 2 Vyhlášky č. 371 ve Sbírce zákonů ČR částka 124 ze dne 27. října 2003, kterou se stanoví Program statistických zjišťování na rok 2004). Šetření provádí pracoviště státní statistické služby Ministerstva práce a sociálních věcí. Garantem informačního systému RSCP je Ministerstvo práce a sociálních věcí – správa služeb zaměstnanosti, zpracovatelem RSCP je Trexima, spol. s r.o. Zlín (www.trexima.cz).

RSCP nabízí další zdroj informací o mzdách v krajích České republiky. Na rozdíl od šetření vycházejících z výkaznictví ČSÚ, které sbírá údaje o mzdách za celý ekonomický subjekt (resp. jeho pracoviště), hlavním cílem RSCP je zjištění výdělkové úrovně podle profesí za jednotlivé zaměstnance. Primárním výsledkem jsou statistiky mzdové úrovně profesí (v klasifikaci KZAM-R) v jednotlivých krajích, dalším produktem jsou odhady výdělkových parametrů zaměstnanecké populace kraje. Tato publikace obsahuje operativní výsledky šetření RSCP, členěné podle zaměstnaneckých charakteristik. Roční zjišťování hrubých mezd a odpracované doby v ISPV je základem pro strukturální šetření mezd ČSÚ a pro šetření SES (Structure of Earning Survey) Eurostatu. Zatímco výsledky strukturálních šetření mezd ČSÚ a výsledky ISPV a RSCP pocházejí z téhož zdroje a publikace se navzájem doplňují, při srovnávání s výsledky výkaznictví je třeba vzít v úvahu rozdílné výběrové soubory a rozdílné metody výpočtu mzdových charakteristik.

Publikace přináší průměrné hodinové výdělky za aktuální čtvrtletí, měsíční hrubé mzdy za období od začátku roku do konce aktuálního čtvrtletí, údaje o odpracované a neodpracované době za stejné období. Publikace obsahuje výsledky podnikatelské sféry (ekonomické subjekty, které odměňují podle zákona č. 1/1992 Sb. o mzdě, odměně za pracovní pohotovost a o průměrném výdělků).

Výsledková publikace jednotlivých krajů ve formátu Excel a ve formátu PDF je k dispozici na internetových stránkách MPSV (www.mpsv.cz) v sekci *Služby zaměstnanosti*, v části *Regionální statistika ceny práce*. Rozsah přehledů jednotlivých profesí je dán publikačním kritériem, podle kterého se uveřejňují jen zaměstnání získaná od minimálně deseti zaměstnanců a minimálně tří ekonomických subjektů.



Výsledková část

**Průměrné hodinové výdělky
v podnikatelské sféře**

kraj: Plzeňský

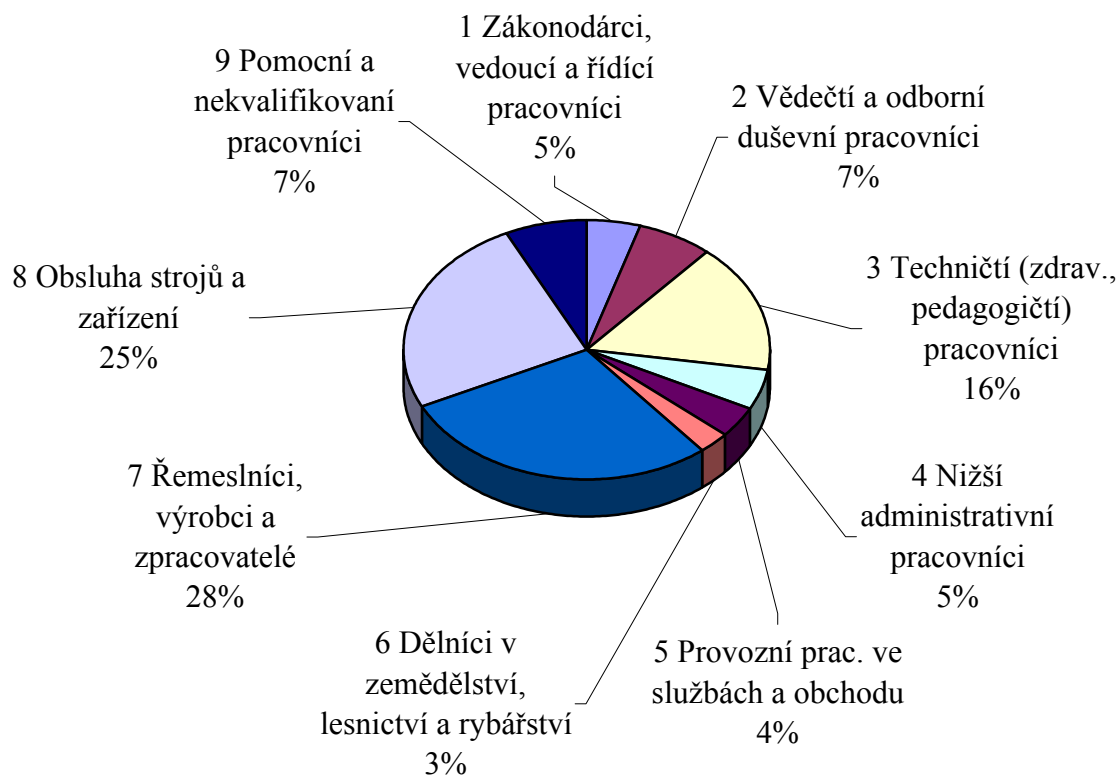
Průměrný hodinový výdělek	99,25 Kč/hod
 Diferenciace	
1. decil	53,69 Kč/hod
Medián	89,25 Kč/hod
9. decil	146,91 Kč/hod
 Podíl zaměstnanců s nižším než průměrným hodinovým výdělkem je.....	
	61,4 %
 Index průměrného hodinového výdělku zaměstnanců meziroční vůči 2. čtvrtletí 2003.....	
	99,8 %

Průměrné hodinové výdělky
podle hlavních tříd zaměstnání KZAM-R

kraj: Plzeňský

Hlavní třída zaměstnání KZAM-R	Struktura zaměstnanců	Průměr	Diferenciace		
			1. decil	medián	9. decil
	%	Kč/hod	Kč/hod	Kč/hod	Kč/hod
1 Zákonodárci, vedoucí a řídicí pracovníci	4,8	205,92	83,64	159,03	340,91
2 Vědečtí a odborní duševní pracovníci	6,7	150,94	87,50	139,15	232,70
3 Techničtí (zdrav., pedagogičtí) pracovníci	16,1	116,07	75,30	109,74	164,82
4 Nižší administrativní pracovníci	4,8	84,74	60,21	79,55	115,41
5 Provozní prac. ve službách a obchodu	4,0	58,70	41,55	50,75	94,41
6 Dělníci v zemědělství, lesnictví a rybářství	2,8	63,46	41,60	61,75	84,52
7 Řemeslníci, výrobci a zpracovatelé	28,7	89,33	55,75	86,41	126,54
8 Obsluha strojů a zařízení	24,8	88,22	60,06	86,15	118,59
9 Pomocní a nekvalifikovaní pracovníci	7,3	66,90	44,85	60,87	99,17
C E L K E M - podnikatelská sféra	100,0	99,25	53,69	89,25	146,91

Struktura zaměstnanců dle hlavních tříd KZAM - R



2. čtvrtletí 2004

RSCP - podnikatelská sféra

P-V2

Průměrné hodinové výdělky
podle věkových kategorií

kraj: Plzeňský

Věková kategorie	Struktura zaměstnanců	Průměr	Diferenciace		
			1. decil	medián	9. decil
	%	Kč/hod	Kč/hod	Kč/hod	Kč/hod
do 20 let	0,7	65,11	31,70	62,50	103,63
20 - 29 let	19,7	88,19	51,55	82,94	129,17
30 - 39 let	22,6	104,89	57,11	94,63	158,93
40 - 49 let	23,9	103,02	57,84	91,47	153,85
50 - 59 let	28,3	99,99	54,26	89,17	148,84
60 a více let	4,8	99,65	43,52	84,81	164,31
C E L K E M - podnikatelská sféra	100,0	99,25	53,69	89,25	146,91

2. čtvrtletí 2004

RSCP - podnikatelská sféra

P-V4

Průměrné hodinové výdělky
podle vzdělání

kraj: Plzeňský

Vzdělání	Struktura zaměstnanců	Průměr	Diferenciace			
			1. decil	medián	9. decil	
	%	Kč/hod	Kč/hod	Kč/hod	Kč/hod	
KKOV						
Základní a nedokončené	A-C	12,2	74,03	46,69	70,71	105,28
Střední bez maturity	D,E,H,J	48,2	85,66	51,80	82,43	121,54
Střední s maturitou	K-M	24,8	112,39	65,14	102,08	162,61
Vyšší odborné a bakalářské	N,R	0,7	126,60	68,47	108,77	196,79
Vysokoškolské	T,V	7,2	179,95	88,85	151,08	280,27
<i>neuvedeno</i>		6,9	104,61	53,13	96,34	161,62
C E L K E M - podnikatelská sféra	100,0	99,25	53,69	89,25	146,91	

**Průměrné hodinové výdělky
podle podskupin zaměstnání KZAM-R**

kraj: Plzeňský

Podskupiny zaměstnání KZAM-R	Výběrový soubor		Průměr	Diferenciace		
	počet org. jednotek	počet zaměst.		1. decil	medián	9. decil
			Kč/hod	Kč/hod	Kč/hod	Kč/hod
1210 Ředitelé a prezidenti velkých organizací, podniků	56	69	536,67	184,18	369,23	1006,31
1221 Vedoucí pracovníci v zemědělství, lesnictví, rybářství a mysliv.	13	62	155,91	98,26	135,82	261,45
1222 Vedoucí pracovníci v průmyslu (ve výrobě)	64	293	322,73	143,23	252,39	577,74
1223 Vedoucí pracovníci ve stavebnictví a zeměměřičtví	6	33	223,70	105,44	188,38	412,00
1224 Vedoucí pracovníci ve velkoobchodě a v maloobchodě	19	348	83,36	52,00	72,03	132,67
1226 Ved. pracovníci v dopr., skladování, telekom. a na pošt. úřadech	29	293	159,80	100,60	141,68	231,48
1227 Vedoucí prac. v organ.zaměřených na poskytování obch.služeb	11	52	335,86	199,37	290,09	533,40
1229 Vedoucí pracovních dílčích celků jinde neuvedení (kult.,zdrav.)	5	31	419,37	162,31	443,98	603,01
1231 Vedoucí pracovníci finančních a hospodářských útvarů	84	251	254,71	122,21	211,56	440,92
1232 Vedoucí pracovníci personálních útvarů a útvarů průmysl. vztahů	30	42	272,99	129,12	172,64	559,00
1233 Vedoucí pracovníci odbytových útvarů (včetně průzkumu trhu)	52	198	310,07	153,85	259,87	485,97
1234 Ved. pracovníci reklamních útvarů a útvarů pro styk s veřejností	8	33	225,54	157,55	219,28	309,11
1235 Vedoucí pracovníci zásobovacích útvarů	31	80	198,59	109,81	172,13	354,63
1236 Vedoucí pracovníci výpočetních útvarů	15	27	228,72	104,44	167,98	497,19
1237 Vedoucí pracovníci výzkumných a vývojových útvarů	19	25	270,27	159,96	250,99	446,06
1239 Vedoucí pracovníci ostatních útvarů jinde neuvedení	29	96	236,58	123,84	200,34	374,23
1311 Vedoucí, ředitelé v zemědělství,lesnictví,rybářství a myslivosti	11	21	158,52	107,76	173,55	212,85
1312 Vedoucí, ředitelé v průmyslu (ve výrobě)	24	70	183,86	99,84	152,18	259,11
1314 Vedoucí, ředitelé ve velkoobchodu a maloobchodu	15	101	88,18	57,25	79,76	125,39
1316 Vedoucí, ředitelé v dopravě, sklad., telekom. a na pošt. úřadech	16	49	141,49	112,15	133,47	168,29
1317 Vedoucí, ředitelé v podnicích poskytujících obchodní služby	9	39	178,31	115,47	172,11	249,62
1319 Vedoucí, ředitelé malých organizací ostatní (kult.,zdrav.,škol.)	4	13	245,52	150,00	203,71	382,54
2111 Fyzikové a astronomové	6	78	154,32	89,73	153,56	212,84
2114 Geologové, geofyzici, geodeti, hydrologové apod.	3	23	147,44	117,20	145,00	172,65
2131 Projektanti a analytici výpočetních systémů	13	79	165,62	69,23	147,21	236,05
2132 Programátoři	21	82	141,42	98,08	129,53	198,26
2139 Ostatní odborníci zabývající se výpoč. tech. jinde neuvedení	33	117	184,88	111,58	178,20	264,38
2142 Projektanti staveb a areálů, stavební inženýři	11	53	134,16	116,08	131,66	164,67
2143 Projektanti elektrotechnických zařízení, elektroinženýři	20	185	172,99	110,09	153,79	258,66
2144 Projektanti elektron.systémů a telekom.sítí, inženýři - elektronici	10	156	148,39	119,58	142,50	194,03
2145 Projektanti a konstruktéři strojních zařízení, strojní inženýři	20	531	173,43	113,05	158,99	247,08
2146 Chemičtí inženýři, technologové	5	64	192,70	134,36	180,52	278,24
2149 Ostatní architekti, projekt., konstruk.a tech.inženýři (tvůr.prac.)	13	79	184,98	138,42	162,48	260,74
2211 Bakteriologové, biolog., ekolog., zoologové a odb.v příb.obor.	7	18	142,64	107,31	136,30	185,64
2213 Agronomové, šlechtitelé a odborníci v příbuzných oborech	9	14	123,70	92,33	120,29	156,94
2221 Lékaři, ordináři (kromě zubních lékařů)	3	48	187,85	129,26	185,06	263,44
2411 Odb. prac. na úseku účetnictví, financí, daní, ap., hlavní účetní	54	196	170,97	103,85	157,65	252,40
2412 Odbor. pracovníci na úseku zaměstnaneckých, personálních věcí	16	29	167,95	82,46	150,91	264,28
2413 Odborní pracovníci v bankovníctví a pojišťovníctví	13	301	145,20	101,51	128,24	222,60
2419 Ostatní odborní pracovníci v oblasti podnikání	26	316	190,45	115,12	166,79	259,51
2421 Právníci, právní poradci (mimo advokacie a soudnictví)	17	26	233,21	149,65	210,01	347,14
2431 Odborní archiváři (kromě řadových)	5	40	88,71	70,29	86,94	106,02

**Průměrné hodinové výdělky
podle podskupin zaměstnání KZAM-R**

kraj: Plzeňský

Podskupiny zaměstnání KZAM-R	Výběrový soubor		Průměr	Diferenciace		
	počet org. jednotek	počet zaměst.		1. decil	medián	9. decil
			Kč/hod	Kč/hod	Kč/hod	Kč/hod
2433 Odborní pracovníci v informacích (např. vti)	6	36	146,37	81,52	133,77	202,00
2441 Ekonomové - vědečtí pracovníci, specialisté, experti	20	75	185,94	72,70	162,81	313,33
2447 Tlumočníci a překladatelé	7	11	163,30	114,17	151,59	221,62
2470 Odborní administrativní pracovníci jinde neuvedení	18	44	125,86	89,52	119,61	170,13
3111 Technici ve fyzikálních a příbuzných oborech	9	92	120,46	92,25	114,57	160,47
3112 Stavební technici	34	191	132,12	91,43	121,74	187,78
3113 Elektrotechnici	36	585	132,50	98,56	125,86	173,87
3114 Elektronici a technici v radiokomunikacích a telekomunikacích	11	403	144,97	101,84	130,35	205,39
3115 Strojírenští technici	37	814	129,08	88,53	121,16	178,51
3116 Chemičtí technici	9	205	144,40	106,50	140,73	190,25
3117 Důlní a hutní technici	7	32	137,53	101,08	136,88	160,49
3118 Technici v kartografii, kresliči a zeměměřiči	27	240	116,04	86,06	110,86	155,28
3119 Ostatní techničtí pracovníci jinde neuvedení	90	1 091	131,53	86,26	125,84	184,34
3121 Poradci ve výpočetní technice	19	59	141,36	103,65	136,93	189,58
3122 Operátoři a obsluha výpočetní techniky	33	97	119,97	82,62	107,21	172,88
3123 Operátoři průmyslových robotů, nc strojů	3	39	110,14	81,13	113,24	127,67
3129 Ostatní technici ve výpočetní technice jinde neuvedení	5	25	97,61	60,01	102,74	133,74
3151 Kolaudační technici a technici protipožární ochrany	7	17	116,26	85,19	111,74	169,65
3152 Bezpečnostní tech.a tech. pro kontrolu zdravotní nezávadnosti	37	128	125,09	86,39	116,23	168,63
3160 Technici železničního provozu	16	598	131,67	101,81	127,75	162,16
3211 Technici a laboranti v oblasti biologie a v příbuzných oborech	8	90	86,35	57,19	72,47	130,56
3212 Technici v agronomii, v lesnictví a v zemědělství	30	383	102,06	73,88	100,79	132,13
3231 Ošetřovatelé, všeobecné zdravotní sestry	3	54	108,97	85,20	106,81	129,01
3342 Pedagogové v oblasti dalšího vzdělávání	3	14	123,84	81,73	117,73	163,31
3415 Obchodní cestující, profes. poradci v obchodě, obch.zástupci	34	397	180,41	96,47	195,59	238,84
3416 Nákupčí	58	239	121,72	76,31	116,86	170,30
3419 Ostatní pracovníci - obchodní zprostředkovatelé jinde neuved.	10	43	112,73	90,36	108,20	135,70
3421 Obchodní agenti	42	328	126,84	85,43	117,93	178,10
3422 Odbytoví a přepravní agenti	55	460	112,21	73,67	112,92	148,64
3429 Ostatní obchodní agenti a makléři jinde neuvedení	3	11	132,92	86,28	114,95	220,06
3431 Odborné sekretářky, sekretáři	55	346	117,35	69,25	104,92	172,68
3433 Pracovníci v oblasti účetnictví, fakturace, rozpočet., kalkulace	132	1 123	114,25	75,03	109,74	160,62
3434 Pracovníci v oblasti statistiky a matematiky	8	26	120,84	82,03	116,66	167,95
3435 Pracovníci v oblasti práce a mezd (kromě účetních)	22	53	119,39	70,84	108,63	152,02
3436 Referenti osobních oddělení	42	91	131,61	89,68	129,77	177,76
3439 Ostatní odborní administrativní pracovníci jinde neuvedení	62	398	118,58	80,97	113,81	158,47
3441 Celní pracovníci	13	30	111,58	80,34	109,38	145,68
3449 Ostatní celní a daňoví pracovníci a pracovníci v příb. oborech	10	31	103,95	79,29	98,00	130,86
3471 Aranžéři, průmysloví a komerční návrháři, bytoví architekti	6	14	81,64	51,90	83,95	97,36
4112 Kancelářští a manipul. prac. a obsl. zařízení na zpracování textu	12	31	84,41	62,01	80,21	111,10
4113 Pracovníci přípravy dat výpočetní techniky	14	38	77,89	50,59	79,00	97,69
4115 Sekretářky, sekretáři	64	270	95,56	60,83	89,00	137,89

**Průměrné hodinové výdělky
podle podskupin zaměstnání KZAM-R**

kraj: Plzeňský

Podskupiny zaměstnání KZAM-R	Výběrový soubor		Průměr	Diferenciace		
	počet org. jednotek	počet zaměst.		1. decil	medián	9. decil
			Kč/hod	Kč/hod	Kč/hod	Kč/hod
4121 Nižší účetní	30	115	74,50	53,48	70,82	103,57
4123 Nižší finanční, daňoví úředníci a úředníci v příbuzných oborech	4	34	90,64	61,26	89,85	127,77
4131 Úředníci ve skladech	71	653	91,74	65,75	89,87	119,96
4132 Úředníci ve výrobě (např. výrobní plánovači)	22	107	98,02	64,76	92,09	146,32
4133 Úředníci v dopravě a v přepravě (dispečeři, kontrolori apod.)	26	216	111,67	76,35	106,17	150,34
4141 Řadoví knihovníci, archiváři, evidenční pracovníci	8	20	94,30	65,22	98,89	116,54
4190 Nižší pracovníci jinde neuvedení ostatní	8	65	82,63	63,52	80,02	102,93
4211 Pokladníci (v bankách, pojišťovnách, spořitelnách, na poště)	37	135	100,83	76,00	95,37	129,82
4212 Úředníci na přepážkách a směnárnici	10	477	83,41	72,18	81,68	95,69
4213 Pokladníci v obchodě, společném stravování apod.	6	237	64,59	51,89	64,23	79,38
4214 Prodavači vstupenek, jízdenek apod.	6	105	90,72	75,24	90,78	108,48
4222 Recepční	9	22	82,54	61,99	70,79	109,30
4223 Telefonisté	11	23	63,21	50,43	63,52	83,93
4224 Informátoři	3	12	95,67	72,74	87,66	145,12
5121 Pracovníci dohlížející nad obsluhujícím personálem, hospodyně	8	39	100,45	51,50	91,96	138,61
5122 Kuchaři	22	155	69,81	45,05	66,65	95,78
5123 Číšníci, servírky	5	86	61,34	40,62	55,07	90,24
5169 Ostatní pracovníci ochrany a ostrahy jinde neuvedení	14	156	90,09	44,27	89,29	125,06
5211 Prodavači v obchodech	41	1 018	57,70	44,10	53,85	74,33
6111 Pěstitelé polních plodin	3	24	60,05	46,33	51,80	77,35
6121 Chovatelé hospodářských zvířat (kromě drůbeže a včel)	12	280	68,71	41,60	65,24	97,88
6122 Chovatelé drůbeže	4	29	74,68	59,68	74,61	90,30
6130 Pěstitelé a chovatelé orientovaní na trh /smíšené hospodářství/	3	18	73,23	42,66	69,35	111,87
6141 Dělníci pro pěstění a ošetřování lesa	12	274	59,11	43,06	55,80	74,70
6142 Dělníci pro těžbu dřeva (kromě obsluhy pojízdných zařízení)	5	83	85,40	57,27	80,72	119,16
7121 Zedníci pracující s tradičními materiály (bambus, hlína atd.)	4	13	67,89	51,76	70,50	92,35
7122 Zedníci, kameníci, omítkáři	29	380	77,96	62,16	76,00	94,97
7123 Betonáři, děl.specializovaní na pokládání betonových povrchů	3	148	108,17	77,35	105,62	143,72
7124 Tesaři a truhláři	19	90	84,64	63,69	82,80	102,77
7129 Ost. stavební dělníci hlavní stav. výroby a prac.v ost. oborech	10	47	84,59	54,94	89,20	103,50
7131 Stavební pokrývači	8	17	106,26	70,91	98,01	183,27
7136 Instalatéři, potrubáři, stavební zámečníci, klempíři	37	347	97,67	76,74	98,70	118,40
7137 Stavební a provozní elektrikáři	19	95	105,39	77,00	100,00	140,39
7141 Malíři a tapetáři	6	31	84,91	63,19	88,83	96,45
7142 Lakýrníci a pracovníci v příbuzných oborech	19	127	91,25	66,14	87,78	123,35
7212 Svářeči, řezači plamenem a páječi	18	285	103,95	70,43	99,80	146,89
7213 Výrobci a opraváři výrobků a dílů z plechů	8	46	98,12	78,42	95,26	121,49
7221 Kováři, obsluha kovacích lisů, obsluha bucharů	8	86	100,02	49,10	95,72	152,89
7222 Nástrojaři, kovomodeláři, kovodělníci, zámečníci	70	1 378	100,46	69,27	99,98	127,91
7223 Seřizovači a obsl. obráběcích strojů (kromě autom. a poloaut.)	32	774	121,47	83,61	119,85	160,94
7224 Brusiči, leštiči a ostříči nástrojů	20	135	103,19	74,74	103,75	132,94
7231 Mechanici a opraváři motorových vozidel	38	275	93,53	65,60	92,60	121,51

**Průměrné hodinové výdělky
podle podskupin zaměstnání KZAM-R**

kraj: Plzeňský

Podskupiny zaměstnání KZAM-R	Výběrový soubor		Průměr	Diferenciace			
	počet org. jednotek	počet zaměst.		1. decil	medián	9. decil	
			Kč/hod	Kč/hod	Kč/hod	Kč/hod	
7234	Mechanici a opraváři kolejových vozidel	5	310	104,95	82,07	104,06	126,94
7235	Mechanici a opraváři obráběcích, zeměd. strojů a prům. zařízení	42	783	107,90	68,22	108,51	143,60
7239	Ostatní mechanici a opraváři strojů a zařízení bez elektro j.n.	17	68	101,43	74,00	101,85	120,29
7241	Elektromech., opraváři a seřizovači různých typů elektr. zařízení	66	6 341	88,47	64,34	88,04	113,13
7242	Mechanici, opraváři a seřizovači elektr. částí aut, letadel, lodí	12	156	104,12	80,79	101,05	126,20
7243	Mechanici, seřizovači, opraváři elektronických zařízení	11	179	109,50	75,21	99,76	154,48
7246	Montéři a opraváři silnoproudých elektrických vedení	8	221	109,76	87,41	106,50	137,44
7311	Výrobci, mechanici a opraváři přesných přístrojů a zařízení	4	164	70,15	53,06	69,39	89,96
7346	Sítotiskaři, deskotiskaři a textilní tiskaři	3	12	74,56	62,62	74,41	89,75
7411	Zpracovatelé masa, ryb vč. uzenářů a konzervovačů masa a ryb	5	630	66,95	43,06	63,85	95,51
7412	Zpracovatelé pekárenských a cukrářských výrobků	7	81	69,20	47,90	60,93	104,51
7419	Ostatní zpracovatelé - výrobci potravinářských výrobků	6	167	124,55	103,31	124,76	148,05
7421	Impregnátoři a úpraváři dřeva	3	150	78,24	53,38	71,13	119,54
7422	Umělečtí truhláři, řezbáři, výrobci a opraváři výrobků ze dřeva	15	143	101,78	80,61	100,27	122,52
7439	Ost. dělníci při výrobě textilu, oděvů a výrobků z kůží, kožešin	3	1 284	107,94	78,59	105,92	137,65
8111	Obsluha důlního zařízení a razičích štítů	3	11	105,47	95,91	105,99	111,95
8112	Obsluha zařízení pro úpravu rudných a nerudných surovin	6	214	107,32	87,58	106,91	128,41
8122	Obsluha zařízení ve slévárenství (taviči, slévači)	3	361	88,35	69,44	85,66	108,87
8123	Obsluha zařízení na tepelné zpracování kovů	9	80	106,89	81,97	109,62	126,57
8131	Obsluha pecí na výrobu skla a keramiky	3	457	109,22	85,62	109,23	129,81
8139	Obsluha ostatních zařízení na výrobu skla a keramiky	3	758	98,34	81,33	97,57	116,14
8141	Obsluha pily a jiného zařízení na zpracování dřeva	10	731	85,74	57,00	82,46	117,37
8159	Obsluha ostatních zařízení při chemické výrobě jinde neuvedená	8	99	87,41	71,45	83,44	110,18
8161	Obsluha zařízení při výrobě a rozvodu elektřiny	4	44	122,90	81,40	130,16	158,28
8162	Obsluha parních turbín, ohřivačů a motorů	30	164	104,02	62,95	102,64	148,18
8163	Obsluha zařízení při úpravě, čištění a rozvodu vody	19	257	89,25	51,90	91,84	128,47
8171	Obsluha automatických nebo poloautomatic. montážních linek	7	288	91,39	67,12	93,91	109,17
8180	Obsluha strojů a zařízení pro práce na železničním svršku	9	93	95,28	79,30	91,62	118,25
8211	Obsluha automat. nebo poloaut. obráběcích strojů (kromě 722)	15	147	104,80	84,57	104,88	121,61
8212	Obsluha strojů na výrobu maltovin, vápna, cementu, prefabrikátů	4	37	120,64	89,55	110,63	159,41
8223	Obsluha strojů při konečné úpravě a nanášení ochr. povlaků	6	18	76,07	53,60	75,93	96,95
8232	Obsluha strojů na výrobu plastových výrobků (vč. laminování)	6	452	105,16	64,18	103,84	143,96
8251	Obsluha tiskárenských strojů	3	71	124,92	87,39	115,21	185,69
8254	Obsluha kopírovacích strojů	5	10	80,42	54,74	88,42	93,49
8264	Obsluha strojů na bělení, barvení, čištění, praní, žehlení textilu	7	208	75,56	54,65	69,03	105,27
8271	Obsluha strojů na zpracování a konzervování masa a ryb	3	62	75,68	46,47	74,74	95,96
8273	Obsluha strojů na mletí zrn a koření	3	19	73,98	59,85	76,30	86,39
8274	Obsluha strojů na zpracování mouky, výrobu pečiva, čokolády	3	81	83,29	66,28	79,36	108,70
8281	Montážní dělníci montující mechanická zařízení (stroje, vozidla)	8	429	85,98	67,08	85,35	103,54
8282	Montážní dělníci montující elektrická zařízení	8	285	84,95	59,30	78,29	124,58
8284	Montážní dělníci montující výrobky z kovů, pryže a plastů	4	202	78,66	46,02	78,01	111,90
8290	Obsluha jiných stacionárních zařízení a ostatní montážní dělníci	9	58	79,06	50,07	84,14	95,49

Průměrné hodinové výdělky
podle podskupin zaměstnání KZAM-R

kraj: Plzeňský

Podskupiny zaměstnání KZAM-R	Výběrový soubor		Průměr	Diferenciace			
	počet org. jednotek	počet zaměst.		1. decil	medián	9. decil	
			Kč/hod	Kč/hod	Kč/hod	Kč/hod	
8311 Strojvedoucí	6	484	139,45	131,26	139,91	149,26	
8321 Řidiči osobních a malých dodávkových automobilů, taxikáři	30	71	92,89	59,57	90,11	124,95	
8323 Řidiči autobusů, trolejbusů a tramvají	10	947	90,04	69,61	90,28	110,04	
8324 Řidiči nákladních automobilů a tahačů	76	873	88,46	61,27	89,08	112,98	
8326 Řidiči speciálních vozidel	10	50	94,88	78,25	90,92	115,28	
8331 Obsluha zemědělských a lesních strojů	22	302	73,38	46,70	68,83	102,35	
8332 Obsluha zemních a příbuzných strojů	23	161	102,88	81,00	102,85	123,14	
8333 Obsluha jeřábů, zdvihacích a podobných manipulačních zařízení	21	253	89,96	69,10	90,06	111,20	
8334 Obsluha vysokozdvizných a ostatních motorových vozíků	32	676	105,12	79,78	107,12	127,93	
9132 Pomocníci a uklízeči v kancelářích, hotelích, nemocnicích ap.	94	615	54,29	42,30	52,53	68,55	
9141 Domovníci, správci domu	22	43	81,58	48,63	78,44	113,99	
9152 Vrátní, hlídači, uváděči a šatnářky	31	263	59,77	44,00	56,11	80,34	
9161 Sběrači odpadků, popeláři	6	133	77,21	63,54	77,25	89,54	
9162 Metaři, čističi záchodků, žump, kanálů a podobných zařízení	5	21	87,61	51,02	91,57	108,42	
9211 Pomocní a nekvalifikovaní dělníci v zemědělství	7	13	51,43	43,02	50,49	60,16	
9212 Pomocní a nekvalifikovaní dělníci v lesnictví	4	54	83,65	61,64	87,63	100,31	
9312 Pomocní a nekvalif. dělníci na stavbách a údržbě silnic, přehrad	5	32	79,89	62,92	80,77	95,13	
9321 Pomocní a nekvalifikovaní montážní a manipulační dělníci	30	401	79,03	52,64	75,57	109,01	
9322 Ruční baliči a pytlouvači	9	46	59,91	52,64	58,26	68,95	
9323 Dělníci nádvorní skupiny (pomocní montéři)	7	15	69,82	51,48	68,30	84,34	
9333 Vazači a nosiči břemen, přístavní dělníci (dokaři)	13	71	89,90	68,08	88,53	109,58	
9339 Pomocní a nekvalif. pracovníci v dopravě, ve skladech, v telek.	62	656	73,56	52,27	72,53	97,33	

2. čtvrtletí 2004**RSCP - podnikatelská sféra**

P-V6

**Průměrné hodinové výdělky
podle kategorie zaměstnání**

kraj: Plzeňský

Kategorie zaměstnání	Struktura zaměstnanců	Průměr	Diferenciace		
			1. decil	medián	9. decil
	%	Kč/hod	Kč/hod	Kč/hod	Kč/hod
D Manuální pracovníci	67,5	83,63	50,00	80,83	119,27
T Nemanuální pracovníci	32,5	131,76	70,85	112,82	204,90
Relace D/T (%)		63,5	70,6	71,6	58,2
C E L K E M - podnikatelská sféra	100,0	99,25	53,69	89,25	146,91

manuální pracovníci - zaměstnanci s převážně manuálním charakterem práce (hlavní třída KZAM-R 6-9 a vybraná zaměstnání hl. třídy 5)

nemanuální pracovníci - zaměstnanci s převážně nemanuálním charakterem práce (hlavní třída KZAM-R 1-4 a vybraná zaměstnání hl. třídy 5)

2. čtvrtletí 2004**RSCP - podnikatelská sféra**

P-V8

**Průměrné hodinové výdělky
podle pohlaví**

kraj: Plzeňský

Pohlaví	Struktura zaměstnanců	Průměr	Diferenciace		
			1. decil	medián	9. decil
	%	Kč/hod	Kč/hod	Kč/hod	Kč/hod
M Muž	62,1	107,76	59,34	97,26	157,29
Ž Žena	37,9	85,34	49,86	77,61	124,53
Relace Ž/M (%)		79,2	84,0	79,8	79,2
C E L K E M - podnikatelská sféra	100,0	99,25	53,69	89,25	146,91

**Průměrná hrubá měsíční mzda a její složky, diferenciacce, placená doba
v podnikatelské sféře**

kraj: Plzeňský

Průměrná hrubá měsíční mzda **18 293 Kč/měs**

Diferenciacce

1. decil **10 274 Kč/měs**

Medián **16 398 Kč/měs**

9. decil **26 724 Kč/měs**

Složky hrubé mzdy

prémie a odměny **17,7 %**

příplatky za přesčas **1,0 %**

příplatky ostatní **4,6 %**

náhrady **6,1 %**

odměny za pohotovost **0,2 %**

Placená doba zaměstnance

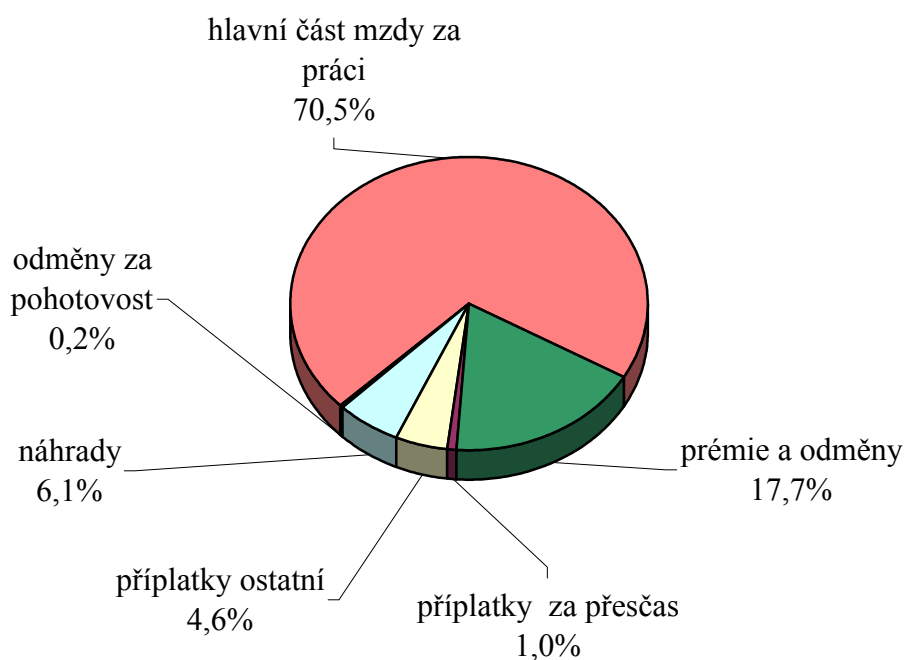
celkem **172,1 hod/měs**

Průměrná hrubá měsíční mzda a její složky, diference
podle hlavních tříd zaměstnání KZAM-R

kraj: Plzeňský

Hlavní třída zaměstnání KZAM-R	Struktura zaměst- nanců	Průměr	Diference			Složky hrubé mzdy				
			1. decil	medián	9. decil	prémie a odměny	příplatky za přesčas	příplatky ostatní	náhrady	odměny za pohotovost
			%	Kč/měs	Kč/měs	Kč/měs	Kč/měs	%	%	%
1 Zákonodárci, vedoucí a řídicí pracovníci	5,4	37 447	15 237	29 535	60 721	21,6	0,1	2,4	4,9	0,1
2 Vědečtí a odborní duševní pracovníci	7,3	26 309	15 267	23 508	40 112	20,0	0,2	4,6	5,9	0,1
3 Techničtí (zdrav., pedagog.) pracovníci	17,7	20 094	13 028	18 718	28 903	18,2	0,5	3,1	5,5	0,3
4 Nižší administrativní pracovníci	4,6	14 982	10 181	14 115	20 770	15,5	0,5	6,4	5,8	0,0
5 Provozní pracovníci ve službách a obchodu	2,8	10 896	6 700	9 218	18 394	13,2	0,6	4,5	6,5	0,3
6 Dělníci v zemědělství, lesnictví a rybářství	2,2	12 274	8 217	11 866	16 371	14,7	2,6	5,5	8,0	0,0
7 Řemeslníci, výrobci a zpracovatelé	28,8	16 109	9 862	15 456	23 215	15,4	1,4	5,3	6,7	0,2
8 Obsluha strojů a zařízení	24,9	16 523	11 496	16 031	22 295	18,1	1,7	6,0	6,5	0,3
9 Pomocní a nekvalifikovaní pracovníci	6,2	12 201	7 840	11 307	17 319	15,3	1,0	3,4	6,0	0,2
CELKEM ČR - podnikatelská sféra	100	18 293	10 274	16 398	26 724	17,7	1,0	4,6	6,1	0,2

Struktura hrubé měsíční mzdy



**Průměrná hrubá měsíční mzda, placená doba
podle podskupin zaměstnání KZAM-R**

kraj: Plzeňský

Podskupiny zaměstnání KZAM-R	Počet zaměstnanců přepočtený podle placených měsíců	Průměr
		Kč/měs
1210 Ředitelé a prezidenti velkých organizací, podniků	67	100 567
1221 Vedoucí pracovníci v zemědělství, lesnictví, rybářství a myslivosti	59	25 788
1222 Vedoucí pracovníci v průmyslu (ve výrobě)	275	54 828
1223 Vedoucí pracovníci ve stavebnictví a zeměměřičtví	30	43 235
1224 Vedoucí pracovníci ve velkoobchodě a v maloobchodě	267	13 949
1226 Vedoucí pracovníci v dopravě, skladování, telekomunik. a na poštovních úřadech	274	27 808
1227 Vedoucí pracovníci v organizacích zaměřených na poskytování obchodních služeb	47	71 736
1229 Vedoucí pracovníci dílčích celků jinde neuvedení (kulturních,zdravotn.,školských)	31	68 692
1231 Vedoucí pracovníci finančních a hospodářských (správních) útvarů	233	45 348
1232 Vedoucí pracovníci personálních útvarů a útvarů průmyslových vztahů	40	51 407
1233 Vedoucí pracovníci odbytových útvarů (včetně průzkumu trhu)	192	52 796
1234 Vedoucí pracovníci reklamních útvarů a útvarů pro styk s veřejností	33	38 017
1235 Vedoucí pracovníci zásobovacích útvarů	76	35 016
1236 Vedoucí pracovníci výpočetních útvarů	26	36 259
1237 Vedoucí pracovníci výzkumných a vývojových útvarů	24	46 044
1239 Vedoucí pracovníci ostatních útvarů jinde neuvedení	92	40 534
1311 Vedoucí, ředitelé v zemědělství,lesnictví,rybářství a myslivosti	21	27 474
1312 Vedoucí, ředitelé v průmyslu (ve výrobě)	69	31 181
1314 Vedoucí, ředitelé ve velkoobchodu a maloobchodu	70	16 780
1316 Vedoucí, ředitelé v dopravě, skladování, telekomunikacích a na poštovních úřadech	46	26 772
1319 Vedoucí, ředitelé malých organizací ostatní (kultura,zdravotnictví,školsství)	13	40 001
2111 Fyzikové a astronomové	56	27 916
2114 Geologové, geofyzici, geodeti, hydrologové apod.	19	23 876
2131 Projektanti a analytici výpočetních systémů	55	27 037
2132 Programátoři	74	23 811
2139 Ostatní odborníci zabývající se výpočetní technikou jinde neuvedení	100	31 092
2142 Projektanti staveb a areálů, stavební inženýři	49	21 784
2143 Projektanti elektrotechnických zařízení, elektroinženýři	173	29 445
2144 Projektanti elektronických systémů a telekomunikačních sítí, inženýři - elektronici	140	25 045
2145 Projektanti a konstruktéři strojních zařízení, strojní inženýři	507	26 808
2146 Chemičtí inženýři, technologové	63	32 362
2149 Ostatní architekti, projektanti, konstruktéři a techničtí inženýři (tvůrčí pracovníci)	75	30 098
2211 Bakteriologové, biologové, ekologové, zoologové a odborníci v příbuzných oborech	16	23 244
2213 Agronomové, šlechtitelé a odborníci v příbuzných oborech	12	21 512
2221 Lékaři, ordináři (kromě zubních lékařů)	40	27 931
2411 Odborní pracovníci na úseku účetnictví, financí, daní, apod., hlavní účetní	184	28 019
2412 Odborní pracovníci na úseku zaměstnaneckých, personálních věcí	27	27 480
2413 Odborní pracovníci v bankovníctví a pojišťovnictví	279	27 491
2419 Ostatní odborní pracovníci v oblasti podnikání	295	30 614
2421 Právníci, právní poradci (mimo advokacie a soudnictví)	22	38 352
2431 Odborní archiváři (kromě řadových)	38	14 784
2433 Odborní pracovníci v informacích (např. vti)	31	29 016

Průměrná hrubá měsíční mzda, placená doba
podle podskupin zaměstnání KZAM-R

kraj: Plzeňský

Diferenciace			Složky hrubé mzdy					Placená doba
			příplatek a odměny	příplatek za přesčas	příplatek ostatní	náhrady	odměny za pohotovost	
1. decil	medián	9. decil	%	%	%	%	%	hod/měs
Kč/měs	Kč/měs	Kč/měs	%	%	%	%	%	hod/měs
37 357	69 518	248 425	30,7	0,0	1,4	5,7	0,1	168,0
17 724	23 591	36 668	17,7	0,0	3,2	7,5	0,2	171,3
26 102	41 968	94 879	25,0	0,2	2,0	5,0	0,2	165,8
19 577	34 547	73 680	16,8	0,5	0,5	3,7	0,0	175,6
7 959	11 765	22 780	13,7	0,1	3,2	7,7	0,0	162,5
18 800	24 121	39 282	23,7	0,0	6,2	6,7	0,7	161,7
36 765	59 035	123 021	38,6	0,0	1,9	6,4	0,0	167,8
25 559	70 315	104 221	35,6	0,0	1,2	5,6	0,0	164,5
20 580	36 514	72 988	23,1	0,1	5,1	5,0	0,1	167,5
20 861	30 101	123 176	25,8	0,1	3,2	4,9	0,0	165,5
27 130	41 720	90 715	29,4	0,0	0,5	6,4	0,1	164,5
29 367	35 643	53 816	25,6	0,1	1,0	6,5	0,5	163,9
18 808	29 794	58 553	21,4	0,6	2,5	5,7	0,1	166,1
19 516	31 307	47 829	17,5	0,1	5,8	5,4	0,7	164,3
26 466	41 583	78 039	20,6	0,2	1,2	5,3	0,0	166,2
20 951	35 263	60 225	21,4	0,1	3,6	5,4	0,0	164,8
17 591	30 969	36 690	9,4	0,0	3,5	5,0	0,0	172,4
17 088	26 776	43 659	21,3	0,2	2,4	4,0	0,0	167,4
10 632	14 376	26 839	26,5	0,0	1,8	6,8	0,0	173,6
21 398	25 058	31 472	22,6	0,1	9,1	6,0	0,0	163,9
23 670	36 752	63 784	18,4	0,0	16,1	7,7	0,0	172,5
17 976	25 558	39 045	33,1	0,7	6,4	6,1	0,0	165,6
19 949	23 053	28 150	27,8	0,0	3,1	7,5	0,0	163,9
13 019	26 660	39 229	17,0	0,0	9,5	5,0	1,1	167,8
17 289	22 716	32 221	19,8	0,1	7,9	7,3	0,4	168,3
19 630	29 067	44 164	21,1	0,1	3,1	5,8	0,1	165,4
18 950	21 090	26 336	14,3	0,1	4,5	6,4	1,1	165,5
18 314	25 508	45 445	22,2	0,7	2,2	4,8	0,1	168,2
20 141	23 566	33 250	10,5	1,4	2,7	4,5	0,7	173,3
17 271	24 608	37 580	23,9	0,4	1,6	4,9	0,0	166,3
22 898	30 520	46 034	23,1	0,4	0,4	6,0	0,2	164,5
22 048	25 100	44 867	18,1	0,1	4,0	6,4	0,2	165,0
18 907	23 099	28 134	21,7	0,0	5,0	5,2	0,0	162,3
15 383	22 797	25 446	16,1	0,1	0,8	6,6	0,4	174,2
19 758	26 922	36 025	16,2	0,1	22,5	4,4	0,0	162,5
16 492	26 495	42 285	22,3	0,2	1,5	5,6	0,0	166,1
15 064	24 701	44 258	19,2	0,1	1,5	4,3	0,0	164,9
18 883	24 091	42 332	28,2	0,1	1,8	7,5	0,0	168,7
19 442	27 703	42 821	21,9	0,1	1,9	5,7	0,1	164,7
24 611	34 944	57 736	27,0	0,0	1,8	6,3	0,0	165,9
11 922	14 518	18 054	8,9	0,0	11,1	4,5	0,0	170,4
19 351	27 709	38 816	25,3	0,0	0,7	6,0	0,3	167,9

**Průměrná hrubá měsíční mzda, placená doba
podle podskupin zaměstnání KZAM-R**

kraj: Plzeňský

Podskupiny zaměstnání KZAM-R	Počet zaměstnanců přepočtený podle placených měsíců	Průměr
		Kč/měs
2441 Ekonomové - vědečtí pracovníci, specialisté, experti	71	31 500
2447 Tlumočníci a překladatelé	11	27 790
2470 Odborní administrativní pracovníci jinde neuvedení	39	21 146
3111 Technici ve fyzikálních a příbuzných oborech	87	21 188
3112 Stavební technici	184	22 354
3113 Elektrotechnici	529	21 921
3114 Elektronici a technici v radiokomunikacích a telekomunikacích	330	24 975
3115 Strojírenští technici	757	22 064
3116 Chemičtí technici	195	24 850
3117 Důlní a hutní technici	28	24 993
3118 Technici v kartografii, kresliči a zeměměřiči	234	18 690
3119 Ostatní techničtí pracovníci jinde neuvedení	988	22 829
3121 Poradci ve výpočetní technice	55	25 272
3122 Operátoři a obsluha výpočetní techniky	84	21 675
3123 Operátoři průmyslových robotů, nc strojů	32	18 687
3129 Ostatní technici ve výpočetní technice jinde neuvedení	22	16 505
3151 Kolaudační technici a technici protipožární ochrany	16	20 063
3152 Bezpečnostní technici a technici pro kontrolu zdravotní nezávadnosti a jakosti	109	21 484
3160 Technici železničního provozu	506	21 901
3211 Technici a laboranti v oblasti biologie a v příbuzných oborech	76	14 542
3212 Technici v agronomii, v lesnictví a v zemědělství	345	17 865
3231 Ošetřovatelé, všeobecné zdravotní sestry	50	16 193
3415 Obchodní cestující, profesionální poradci v obchodě, obchodní zástupci	363	29 229
3416 Nákupčí	224	20 627
3419 Ostatní pracovníci - obchodní zprostředkovatelé jinde neuvedení	39	18 616
3421 Obchodní agenti	308	21 317
3422 Odbytoví a přepravní agenti	395	18 888
3429 Ostatní obchodní agenti a makléři jinde neuvedení	11	22 243
3431 Odborné sekretářky, sekretáři	312	19 404
3433 Pracovníci v oblasti účetnictví, fakturace, rozpočetnictví, kalkulace	1 034	19 567
3434 Pracovníci v oblasti statistiky a matematiky	23	20 422
3435 Pracovníci v oblasti práce a mezd (kromě účetních)	49	20 652
3436 Referenti osobních oddělení	88	22 084
3439 Ostatní odborní administrativní pracovníci jinde neuvedení	353	20 240
3441 Celní pracovníci	26	18 125
3449 Ostatní celní a daňoví pracovníci a pracovníci v příbuzných oborech	28	18 359
3471 Aranžéři, průmysloví a komerční návrháři, bytoví architekti	13	15 949
4112 Kancelářští a manipulační pracovníci a obsluha zařízení na zpracování textu	25	15 435
4113 Pracovníci přípravy dat výpočetní techniky	34	13 681
4115 Sekretářky, sekretáři	231	17 001
4121 Nižší účetní	94	12 669
4123 Nižší finanční, daňoví úředníci a úředníci v příbuzných oborech	28	15 672

Průměrná hrubá měsíční mzda, placená doba
podle podskupin zaměstnání KZAM-R

kraj: Plzeňský

Diferenciace			Složky hrubé mzdy					Placená doba
			prémie a odměny	příplatky za přesčas	příplatky ostatní	náhrady	odměny za pohotovost	
1. decil	medián	9. decil						
Kč/měs	Kč/měs	Kč/měs	%	%	%	%	%	hod/měs
13 000	29 961	51 864	17,2	0,2	1,0	5,5	0,0	165,4
19 123	25 605	36 546	16,3	0,1	2,1	6,3	0,0	164,4
15 215	20 905	28 052	16,2	0,2	5,2	5,7	0,0	167,0
15 152	20 942	28 790	23,0	0,5	12,9	4,8	0,0	164,6
15 778	20 833	30 816	18,7	1,1	3,0	5,4	0,5	170,8
16 267	20 918	29 025	19,6	0,8	4,2	5,2	1,6	167,8
16 730	22 151	36 215	15,6	1,5	3,7	5,3	0,6	169,0
14 778	20 577	31 334	18,5	0,9	4,8	4,8	0,1	170,0
17 879	23 999	32 263	20,2	1,3	2,4	5,6	0,5	167,0
16 554	24 341	36 126	20,8	1,3	3,4	6,9	0,0	173,7
13 804	17 748	25 113	18,9	0,3	2,9	4,6	0,0	165,7
14 796	21 891	32 412	18,7	0,7	3,0	5,6	0,4	167,4
19 560	24 018	32 626	19,6	0,1	6,0	7,1	0,6	167,3
15 473	19 314	31 219	14,9	0,2	6,4	6,2	0,7	165,9
17 231	18 846	19 855	11,9	2,0	3,9	3,4	0,0	169,2
10 217	15 493	22 290	5,3	0,0	11,9	5,9	0,0	170,5
14 567	19 357	27 814	10,1	0,3	5,3	5,8	1,4	162,8
15 171	20 423	29 281	13,8	0,6	4,8	4,8	0,1	167,3
16 485	21 320	26 862	11,7	1,3	12,1	7,5	1,0	168,7
10 410	12 927	19 476	12,0	0,4	10,4	5,5	0,0	170,6
13 239	17 798	22 581	13,5	0,1	0,6	6,1	0,2	174,0
13 459	15 582	19 818	13,0	0,0	14,3	4,3	0,0	164,4
17 647	30 700	35 733	32,7	0,1	0,2	5,9	0,0	164,4
13 326	19 485	27 970	18,7	0,2	2,7	5,8	0,0	166,2
13 445	18 342	23 988	16,7	0,1	5,2	4,0	0,0	164,6
14 577	19 751	29 493	24,3	0,2	1,7	6,0	0,0	165,0
13 871	18 805	23 956	23,0	0,3	2,1	6,7	0,0	167,1
14 650	18 595	35 685	32,2	0,2	1,4	6,8	0,0	164,2
11 848	17 180	28 771	16,0	0,0	7,9	5,5	0,0	168,4
12 888	18 616	26 775	17,8	0,4	3,5	5,7	0,0	168,5
15 702	19 201	28 192	18,9	0,7	4,6	7,1	0,0	163,6
11 533	19 925	25 832	16,4	0,4	4,6	5,4	0,0	165,1
16 069	21 530	28 993	18,4	0,1	5,2	5,4	0,0	164,2
13 465	19 363	27 062	16,3	0,2	4,5	6,2	0,0	165,3
15 000	17 602	21 316	13,1	0,7	6,3	7,5	0,0	170,9
14 084	17 253	23 416	14,1	0,0	2,2	7,2	0,0	170,5
10 510	16 952	20 631	9,7	0,2	11,1	8,1	0,0	169,2
10 675	14 731	20 563	14,9	0,1	0,9	5,7	0,0	166,0
8 364	14 158	16 624	14,8	0,9	7,0	5,5	0,0	165,9
10 532	15 105	24 494	16,5	0,2	4,5	5,2	0,0	166,9
9 137	12 024	16 705	15,2	0,5	3,4	5,2	0,0	169,8
10 685	15 277	22 366	8,6	0,2	8,3	4,2	0,0	167,8

**Průměrná hrubá měsíční mzda, placená doba
podle podskupin zaměstnání KZAM-R**

kraj: Plzeňský

Podskupiny zaměstnání KZAM-R	Počet zaměstnanců přepočtený podle placených měsíců	Průměr
		Kč/měs
4131 Úředníci ve skladech	548	15 398
4132 Úředníci ve výrobě (např. výrobní plánovači)	97	15 480
4133 Úředníci v dopravě a v přepravě (dispečeři, kontrolori apod.)	189	20 220
4141 Řadoví knihovníci, archiváři, evidenční pracovníci	18	16 247
4190 Nižší pracovníci jinde neuvedení ostatní	55	13 943
4211 Pokladníci (v bankách, pojišťovnách, spořitelnách, na poště)	127	17 386
4212 Úředníci na přepážkách a směnárnici	410	14 575
4213 Pokladníci v obchodě, společném stravování apod.	160	10 765
4214 Prodavači vstupenek, jízdenek apod.	79	16 024
4222 Recepční	20	14 543
4223 Telefonisté	18	10 163
5121 Pracovníci dohlížející nad obsluhujícím personálem, hospodyně	33	16 964
5122 Kuchaři	132	12 157
5123 Čišníci, servírky	46	11 951
5169 Ostatní pracovníci ochrany a ostrahy jinde neuvedení	117	16 792
5211 Prodavači v obchodech	585	9 626
6111 Pěstitelé polních plodin	15	8 072
6121 Chovatelé hospodářských zvířat (kromě drůbeže a včel)	156	13 368
6122 Chovatelé drůbeže	26	12 628
6141 Dělníci pro pěstění a ošetřování lesa	139	10 309
6142 Dělníci pro těžbu dřeva (kromě obsluhy pojízdných zařízení)	72	14 301
7121 Zedníci pracující s tradičními materiály (bambus, hlína atd.)	11	11 756
7122 Zedníci, kameníci, omítkáři	314	14 561
7123 Betonáři, dělníci specializovaní na pokládání betonových povrchů	113	17 100
7124 Tesaři a truhláři	79	15 695
7129 Ostatní stavební dělníci hlavní stavební výroby a pracovníci v ostatních oborech	41	15 626
7131 Stavební pokrývači	15	17 518
7136 Instalatéři, potrubáři, stavební zámečníci, klempíři	319	18 170
7137 Stavební a provozní elektrikáři	87	19 708
7141 Malíři a tapetáři	29	16 346
7142 Lakýrníci a pracovníci v příbuzných oborech	99	16 169
7212 Svářeči, řezači plamenem a páječi	234	17 980
7213 Výrobci a opraváři výrobků a dílů z plechů	40	18 223
7221 Kováři, obsluha kovacích lisů, obsluha bucharů	76	19 397
7222 Nástrojaři, kovomodeláři, kovodělníci, zámečníci	1 195	18 343
7223 Seřizovači a obsluha obráběcích strojů (kromě automatických a poloautomatických)	689	21 135
7224 Brusíči, leštiči a ostříči nástrojů	100	17 458
7231 Mechanici a opraváři motorových vozidel	252	16 888
7234 Mechanici a opraváři kolejových vozidel	293	18 106
7235 Mechanici a opraváři obráběcích, zemědělských strojů a průmyslového zařízení	684	18 527
7239 Ostatní mechanici a opraváři strojů a zařízení bez elektro jinde neuvedení	60	17 770
7241 Elektromechanici, opraváři a seřizovači různých typů elektrických zařízení	4 821	15 005

Průměrná hrubá měsíční mzda, placená doba
podle podskupin zaměstnání KZAM-R

kraj: Plzeňský

Diferenciace			Složky hrubé mzdy					Placená doba
			prémie a odměny	příplatky za přesčas	příplatky ostatní	náhrady	odměny za pohotovost	
1. decil	medián	9. decil						
Kč/měs	Kč/měs	Kč/měs	%	%	%	%	%	hod/měs
10 707	14 822	20 580	17,3	2,0	4,0	5,6	0,0	171,3
10 577	13 921	21 662	13,9	0,2	2,4	5,0	0,0	164,1
13 508	18 892	29 585	19,2	0,5	13,0	6,3	0,0	172,5
10 868	17 596	18 794	19,6	0,0	2,4	7,2	0,0	164,4
10 715	13 363	17 052	7,4	0,7	1,3	4,4	0,0	170,3
12 367	17 079	22 055	21,3	0,2	5,8	6,8	0,0	161,2
12 446	14 398	16 731	14,4	0,1	12,0	6,4	0,0	153,7
8 237	10 856	12 944	17,5	0,1	5,9	7,2	0,0	166,3
13 893	15 728	18 904	9,2	1,2	13,5	7,2	0,4	173,8
10 967	12 457	20 258	15,7	0,8	5,1	7,0	0,0	172,3
7 799	9 317	13 592	12,2	0,0	4,2	4,2	0,0	159,5
8 932	16 956	23 716	13,8	1,5	7,8	9,8	0,0	170,8
7 736	11 269	16 233	10,9	0,8	4,9	7,7	0,0	169,5
6 700	13 307	16 545	10,4	1,5	3,1	7,4	0,0	164,5
10 364	17 555	22 036	17,0	1,3	8,7	7,4	0,3	170,3
7 368	8 847	13 028	15,1	0,3	3,7	7,2	0,0	168,5
6 096	7 115	11 075	28,8	0,0	0,7	6,9	0,0	177,4
8 251	12 635	19 465	13,2	2,2	7,8	7,5	0,0	187,5
11 013	12 168	15 490	29,0	2,9	3,1	5,5	0,0	175,5
8 204	10 027	12 883	9,2	0,7	0,6	9,4	0,0	174,5
10 158	13 365	19 576	4,7	0,8	0,9	11,1	0,0	171,9
9 215	11 763	14 488	12,1	0,4	5,1	6,4	0,0	171,9
11 355	14 189	17 889	14,7	0,9	3,3	8,6	0,1	177,7
14 344	16 725	20 875	2,8	4,4	5,2	7,2	0,2	177,0
11 519	15 499	19 704	16,2	1,3	3,4	9,5	0,1	177,1
11 146	16 363	18 298	13,6	0,4	10,9	6,6	0,1	165,4
12 698	16 898	24 504	7,9	0,6	1,6	7,7	0,1	176,3
13 675	18 605	22 344	19,8	0,8	10,4	5,5	0,7	171,6
13 302	18 806	26 385	19,5	3,2	4,5	5,8	0,7	176,0
13 145	16 831	19 746	19,8	0,5	1,1	7,6	0,0	176,8
11 518	16 016	20 980	15,1	1,7	9,4	6,1	0,0	173,2
9 123	17 755	25 092	15,4	1,4	9,1	7,7	0,0	174,4
14 120	17 458	22 773	12,7	1,6	8,4	5,8	0,0	174,1
9 556	19 472	30 183	4,1	1,5	16,7	6,5	0,0	175,8
12 817	18 210	23 885	15,1	2,1	6,0	6,3	0,7	172,8
14 589	20 615	28 594	13,1	1,9	9,5	5,5	0,0	176,1
12 652	16 861	21 916	12,8	1,2	10,2	5,7	0,0	171,1
12 196	16 331	22 423	17,8	1,0	6,2	7,3	0,1	173,2
14 262	18 335	21 680	17,4	0,5	12,8	8,0	0,4	170,3
12 411	18 607	24 756	17,5	1,5	7,5	6,4	0,1	174,8
13 553	18 023	22 177	7,5	0,9	5,2	4,2	0,3	171,5
9 884	14 791	20 565	18,7	1,7	5,1	7,8	0,3	167,1

**Průměrná hrubá měsíční mzda, placená doba
podle podskupin zaměstnání KZAM-R**

kraj: Plzeňský

Podskupiny zaměstnání KZAM-R	Počet zaměstnanců přepočtený podle placených měsíců	Průměr
		Kč/měs
7242 Mechanici, opraváři a seřizovači elektrických částí aut, letadel, lodí	140	18 275
7243 Mechanici, seřizovači, opraváři elektronických zařízení	164	18 545
7246 Montéři a opraváři silnoproudých elektrických vedení	211	19 402
7411 Zpracovatelé masa, ryb vč. uzenářů a konzervovačů masa a ryb	442	12 646
7412 Zpracovatelé pekárenských a cukrářských výrobků	58	11 798
7419 Ostatní zpracovatelé - výrobci potravinářských výrobků jinde neuvedení	155	21 598
7421 Impregnační a úpraváři dřeva	87	12 760
7422 Umělečtí truhláři, řezbáři, výrobci a opraváři výrobků ze dřeva vč. opravářů	130	20 404
7439 Ostatní dělníci při výrobě textilu, oděvů a výrobků z kůží, kožešin	1 083	18 206
8112 Obsluha zařízení pro úpravu rudných a nerudných surovin	198	19 341
8122 Obsluha zařízení ve slévárně (taviči, slévači)	282	15 345
8123 Obsluha zařízení na tepelné zpracování kovů	72	20 478
8131 Obsluha pecí na výrobu skla a keramiky	414	19 501
8141 Obsluha pily a jiného zařízení na zpracování dřeva	596	17 668
8159 Obsluha ostatních zařízení při chemické výrobě jinde neuvedená	89	14 845
8161 Obsluha zařízení při výrobě a rozvodu elektřiny	40	20 857
8162 Obsluha parních turbín, ohříváčů a motorů	139	18 704
8163 Obsluha zařízení při úpravě, čištění a rozvodu vody	176	17 017
8171 Obsluha automatických nebo poloautomatických montážních linek	225	16 313
8180 Obsluha strojů a zařízení pro práce na železničním svršku	87	17 024
8211 Obsluha automatických nebo poloautomatických obráběcích strojů (kromě 722)	127	19 238
8212 Obsluha strojů na výrobu maltovin, vápna, cementu, prefabrikátů	35	19 714
8223 Obsluha strojů při konečné úpravě a nanášení ochranných povlaků	14	13 764
8232 Obsluha strojů na výrobu plastových výrobků (vč. laminování)	363	20 242
8251 Obsluha tiskárenských strojů	54	23 129
8264 Obsluha strojů na bělení, barvení, čištění, praní, žehlení textilu	187	12 928
8271 Obsluha strojů na zpracování a konzervování masa a ryb	52	13 357
8273 Obsluha strojů na mletí zrn a koření	19	12 890
8274 Obsluha strojů na zpracování mouky, výrobu pečiva, čokolády a cukrovinek	64	15 330
8281 Montážní dělníci montující mechanická zařízení (stroje, vozidla)	376	14 421
8282 Montážní dělníci montující elektrická zařízení	229	16 162
8284 Montážní dělníci montující výrobky z kovů, pryže a plastů	159	14 057
8290 Obsluha jiných stacionárních zařízení a ostatní montážní dělníci	40	16 433
8311 Strojvedoucí	459	22 341
8321 Řidiči osobních a malých dodávkových automobilů, taxikáři	61	15 565
8323 Řidiči autobusů, trolejbusů a tramvají	857	20 679
8324 Řidiči nákladních automobilů a tahačů	731	16 555
8326 Řidiči speciálních vozidel	43	17 760
8331 Obsluha zemědělských a lesních strojů	242	13 866
8332 Obsluha zemních a příbuzných strojů	142	19 048
8333 Obsluha jeřábů, zdvihačů a podobných manipulačních zařízení	218	16 162
8334 Obsluha vysokozdvihných a ostatních motorových vozíků	590	18 611

Průměrná hrubá měsíční mzda, placená doba
podle podskupin zaměstnání KZAM-R

kraj: Plzeňský

Diferenciace			Složky hrubé mzdy					Placená doba
			prémie a odměny	příplatky za přesčas	příplatky ostatní	náhrady	odměny za pohotovost	
1. decil	medián	9. decil						
Kč/měs	Kč/měs	Kč/měs	%	%	%	%	%	hod/měs
14 005	18 157	22 230	18,3	0,4	11,8	8,2	0,0	170,3
11 957	16 151	28 997	17,1	2,2	3,8	6,2	0,9	168,8
15 112	19 124	24 182	16,9	0,3	10,7	5,4	3,5	169,1
7 707	12 077	18 053	9,6	0,7	3,5	8,6	0,0	176,3
7 528	10 543	17 697	12,3	0,6	6,1	8,0	0,0	168,9
18 866	21 722	24 980	16,7	1,7	6,6	5,9	0,0	167,8
8 905	11 721	18 272	6,2	0,8	2,7	7,5	0,0	168,6
15 205	20 169	26 660	10,5	2,3	5,0	5,2	0,0	185,8
14 058	17 921	23 099	19,5	3,2	4,9	7,5	0,0	172,7
15 487	19 263	23 151	23,3	3,1	4,1	7,5	0,0	174,5
11 900	14 798	19 380	18,0	0,5	10,5	4,8	0,0	171,6
14 987	21 111	26 233	10,2	2,1	14,2	5,2	0,0	180,3
15 428	19 724	23 290	22,5	2,8	5,8	6,8	0,0	173,7
11 011	16 474	25 822	18,9	3,5	5,4	6,7	0,0	175,8
11 943	14 499	18 692	23,4	0,3	2,4	6,9	0,0	164,5
14 286	21 438	25 532	16,5	0,3	19,4	6,7	0,1	167,1
11 693	19 113	24 271	18,7	0,9	14,6	6,6	0,0	170,5
11 452	16 781	23 472	16,1	1,0	8,3	6,6	0,5	169,1
12 309	16 212	19 562	16,0	1,1	7,8	5,7	0,0	166,0
14 033	16 482	20 865	12,0	2,2	6,7	5,5	2,2	175,7
14 970	18 610	22 722	13,6	1,0	10,5	6,7	0,0	166,1
15 902	20 088	23 478	3,6	2,5	1,8	5,7	0,0	172,7
9 228	13 936	17 998	12,6	1,5	5,7	5,5	0,0	174,9
12 034	19 805	28 367	12,0	3,7	8,3	6,4	0,1	174,8
15 782	21 864	34 474	35,5	1,0	7,8	6,4	0,2	171,9
9 673	11 843	17 373	21,7	2,1	1,5	7,8	0,0	172,4
8 085	13 244	16 942	12,2	0,9	5,2	8,9	0,0	174,9
10 337	13 509	14 949	27,4	0,5	3,9	8,1	0,0	176,2
11 055	14 531	20 302	16,5	2,9	7,2	4,9	0,0	179,6
11 170	14 262	17 901	8,4	0,9	4,9	8,8	0,0	169,8
11 567	14 632	22 384	21,4	0,2	7,2	6,8	0,9	173,1
8 193	13 891	20 202	15,5	0,6	6,6	5,1	0,0	163,9
11 824	16 484	20 753	9,5	1,4	3,1	5,5	0,5	176,9
20 892	22 450	23 848	12,0	0,9	19,0	10,0	0,3	166,5
10 966	15 350	20 844	18,1	0,9	5,3	5,4	0,6	171,4
17 552	20 660	23 804	15,8	1,2	22,6	5,9	4,6	184,1
12 412	16 133	20 803	18,3	1,7	5,4	6,7	1,0	180,4
13 907	16 748	21 639	16,3	1,6	7,8	7,4	0,5	177,9
9 956	13 204	18 406	14,5	2,1	2,1	9,4	0,0	186,6
15 733	18 644	22 700	22,1	2,3	2,8	9,3	0,3	176,5
12 271	15 792	20 763	16,8	1,5	7,7	6,3	0,0	173,6
14 498	18 645	22 418	23,8	2,3	3,6	7,5	0,0	169,1

**Průměrná hrubá měsíční mzda, placená doba
podle podskupin zaměstnání KZAM-R**

kraj: Plzeňský

Podskupiny zaměstnání KZAM-R	Počet zaměstnanců přepočtený podle placených měsíců	Průměr
		Kč/měs
9132 Pomocníci a uklízeči v kancelářích, hotelích, nemocnicích a jiných zařízeních	380	9 006
9141 Domovníci, správci domu	36	14 258
9152 Vrátní, hlídači, uváděči a šatnářky	219	10 338
9161 Sběrači odpadků, popeláři	106	13 107
9162 Metaři, čističi záchodků, žump, kanálů a podobných zařízení	19	14 612
9212 Pomocní a nekvalifikovaní dělníci v lesnictví	46	16 262
9312 Pomocní a nekvalifikovaní dělníci na stavbách a údržbě silnic, přehrad	27	14 457
9321 Pomocní a nekvalifikovaní montážní a manipulační dělníci	306	14 331
9322 Ruční baliči a pytlovači	31	11 466
9323 Dělníci nádvorní skupiny (pomocní montéři)	12	12 024
9333 Vazači a nosiči břemen, přístavní dělníci (dokaři)	61	15 673
9339 Pomocní a nekvalifikovaní pracovníci v dopravě, ve skladech, v telekomunikacích	523	12 442

Průměrná hrubá měsíční mzda, placená doba
podle podskupin zaměstnání KZAM-R

kraj: Plzeňský

Diferenciace			Složky hrubé mzdy					Placená doba
			prémie a odměny	příplatky za přesčas	příplatky ostatní	náhrady	odměny za pohotovost	
1. decil	medián	9. decil						
Kč/měs	Kč/měs	Kč/měs	%	%	%	%	%	hod/měs
6 553	8 750	11 708	11,5	0,5	6,1	5,9	0,1	160,7
7 988	15 212	18 268	12,6	0,9	16,1	6,1	0,0	167,8
7 426	9 753	14 809	10,5	1,2	15,2	5,0	1,1	171,0
10 997	13 448	14 862	19,1	0,6	13,3	8,0	0,0	171,1
8 820	15 138	17 661	17,9	0,2	5,1	11,8	4,0	165,8
11 534	16 908	20 332	5,5	3,2	0,5	11,2	0,0	186,5
11 292	14 687	18 837	20,6	1,1	0,3	12,1	0,6	170,8
9 267	13 872	20 162	15,1	1,4	6,2	7,7	0,1	170,4
9 323	11 518	13 230	23,1	0,5	6,3	9,3	0,0	169,6
6 961	12 804	14 843	31,8	0,2	3,0	4,0	0,0	164,3
11 553	14 915	20 682	9,4	1,3	5,4	5,2	0,1	175,5
8 863	11 933	16 035	15,1	0,8	4,6	7,0	0,3	170,0

**Průměrná měsíční odpracovaná a neodpracovaná doba zaměstnanců
podle podskupin zaměstnání KZAM-R**

kraj: Plzeňský

Podskupiny zaměstnání KZAM-R	Počet zaměstnanců přečtený podle eviden. měsíců	Odpracovaná doba		Neodpracovaná doba		
		celkem	z toho přesčas	celkem	z toho	
					nemoc	dovolená
		hod/měs	hod/měs	dnů/měs	dnů/měs	dnů/měs
1210 Ředitelé a prezidenti velkých organizací, podniků	67	157,4	0,0	1,4	0,2	1,1
1221 Ved. pracovníci v zemědělství, lesnictví, rybář. a mysliv.	59	158,1	0,1	1,7	0,4	1,2
1222 Vedoucí pracovníci v průmyslu (ve výrobě)	275	156,4	1,7	1,2	0,1	1,0
1223 Vedoucí pracovníci ve stavebnictví a zeměměřičtví	30	162,0	3,7	1,7	0,6	1,0
1224 Vedoucí pracovníci ve velkoobchodě a v maloobchodě	267	146,1	0,8	2,2	0,5	1,2
1226 Ved. pracovníci v dopr., skladování, telekom. a na pošt. úř.	274	145,0	0,1	2,2	0,6	1,4
1227 Ved. prac. v organ.zaměřených na poskytování obch.služ.	47	152,4	0,1	2,0	0,3	1,5
1229 Ved. pracovních dílčích celků jinde neuved. (kult.,zdrav.)	31	151,8	0,0	1,7	0,1	1,3
1231 Vedoucí pracovníci finančních a hospodářských útvarů	233	155,9	0,5	1,5	0,3	1,0
1232 Ved. prac. personálních útvarů a útvarů průmysl. vztahů	40	153,0	0,5	1,6	0,3	1,0
1233 Vedoucí pracovníci odbytových útvarů (vč. průzkumu trhu)	192	150,7	0,0	1,8	0,3	1,4
1234 Ved. prac. reklamních útvarů a útvarů pro styk s veřejností	33	150,8	0,7	1,7	0,1	1,6
1235 Vedoucí pracovníci zásobovacích útvarů	76	153,6	3,1	1,7	0,2	1,3
1236 Vedoucí pracovníci výpočetních útvarů	26	153,6	0,3	1,4	0,1	1,1
1237 Vedoucí pracovníci výzkumných a vývojových útvarů	24	156,7	1,0	1,2	0,2	0,9
1239 Vedoucí pracovníci ostatních útvarů jinde neuvedení	92	151,1	0,9	1,8	0,5	1,1
1311 Vedoucí, ředitelé v zemědělství, lesnictví, rybářství	21	161,9	0,1	1,3	0,3	1,0
1312 Vedoucí, ředitelé v průmyslu (ve výrobě)	69	161,4	1,4	0,8	0,1	0,6
1314 Vedoucí, ředitelé ve velkoobchodu a maloobchodu	70	158,1	0,0	1,9	0,5	1,1
1316 Vedoucí v dopravě, sklad., telekomun. a na pošt. úřadech	46	147,8	1,0	2,1	0,5	1,3
1319 Vedoucí, ředitelé malých organizací ostatní (kult.,zdrav.)	13	161,0	0,0	1,4	0,0	1,4
2111 Fyzikové a astronomové	56	150,9	3,7	2,0	0,6	1,2
2114 Geologové, geofyzici, geodeti, hydrologové apod.	19	136,4	0,0	3,6	2,1	1,5
2131 Projektanti a analytici výpočetních systémů	55	156,8	0,2	1,4	0,5	0,9
2132 Programátoři	74	154,9	0,5	1,7	0,3	1,2
2139 Ostatní odborníci zabývající se výp. tech. jinde neuvedení	100	154,3	0,7	1,5	0,3	1,0
2142 Projektanti staveb a areálů, stavební inženýři	49	149,2	0,6	2,1	0,8	1,1
2143 Projektanti elektrotechnických zařízení, elektroinženýři	173	154,5	4,9	1,8	0,6	1,0
2144 Projektanti elektronických syst. a telekomunikačních sítí	140	159,4	10,4	1,8	0,7	0,8
2145 Projektanti a konstruktéři strojních zaříz., strojní inženýři	507	156,5	2,7	1,3	0,3	0,8
2146 Chemičtí inženýři, technologové	63	151,2	2,0	1,8	0,4	1,2
2149 Ostatní architekti, projektanti, konstrukt.a techn.inženýři	75	151,2	1,0	1,8	0,3	1,5
2211 Bakteriologové, biologové, ekologové, zoologové	16	148,8	0,0	1,8	0,6	0,9
2213 Agronomové, šlechtitelé a odborníci v příbuzných oborech	12	156,4	0,3	2,2	0,7	1,3
2221 Lékaři, ordináři (kromě zubních lékařů)	40	150,9	0,2	1,6	0,5	1,0
2411 Odborní pracov. na úseku účetnictví, financí, daní, apod.	184	154,7	1,2	1,5	0,3	1,0
2412 Odbor. pracovníci na úseku zaměstnaneckých, pers. věcí	27	153,0	0,5	1,6	0,6	0,9
2413 Odborní pracovníci v bankovníctví a pojišťovnictví	279	149,2	0,5	2,5	0,8	1,4
2419 Ostatní odborní pracovníci v oblasti podnikání	295	152,9	0,8	1,6	0,4	1,1
2421 Právníci, právní poradci (mimo advokacie a soudnictví)	22	151,0	0,0	2,0	0,4	1,0
2431 Odborní archiváři (kromě řadových)	38	157,9	0,1	1,6	0,7	0,9
2433 Odborní pracovníci v informacích (např. vti)	31	154,7	0,2	1,7	0,2	1,3

**Průměrná měsíční odpracovaná a neodpracovaná doba zaměstnanců
podle podskupin zaměstnání KZAM-R**

kraj: Plzeňský

Podskupiny zaměstnání KZAM-R	Počet zaměstnanců přečtený podle eviden. měsíců	Odpracovaná doba		Neodpracovaná doba		
		celkem	z toho přesčas	celkem	z toho	
					nemoc	dovolená
		hod/měs	hod/měs	dnů/měs	dnů/měs	dnů/měs
2441 Ekonomové - vědečtí pracovníci, specialisté, experti	71	154,3	2,0	1,5	0,2	1,0
2447 Tlumočníci a překladatelé	11	149,5	0,8	2,0	0,6	1,2
2470 Odborní administrativní pracovníci jinde neuvedení	39	150,3	1,5	2,2	0,9	1,1
3111 Technici ve fyzikálních a příbuzných oborech	87	148,1	2,1	2,2	0,9	0,9
3112 Stavební technici	184	156,4	3,2	1,8	0,6	1,1
3113 Elektrotechnici	529	153,7	3,7	1,8	0,6	1,0
3114 Elektronici a technici v radiokomunikacích a telekomunik.	330	154,9	11,8	1,9	0,5	1,1
3115 Strojírenští technici	757	157,4	5,2	1,6	0,6	0,9
3116 Chemičtí technici	195	154,3	5,8	1,7	0,4	1,0
3117 Důlní a hutní technici	28	158,5	8,9	2,0	0,4	0,8
3118 Technici v kartografii, kresličtí a zeměměřiči	234	154,4	1,6	1,5	0,4	0,8
3119 Ostatní techničtí pracovníci jinde neuvedení	988	153,2	3,7	1,9	0,5	1,1
3121 Poradci ve výpočetní technice	55	150,3	1,8	2,2	0,5	1,5
3122 Operátoři a obsluha výpočetní techniky	84	150,3	1,1	2,0	0,5	1,2
3123 Operátoři průmyslových robotů, nc strojů	32	157,3	14,9	1,5	0,8	0,7
3129 Ostatní technici ve výpočetní technice jinde neuvedení	22	153,8	0,2	2,1	1,1	1,0
3151 Kolaudační technici a technici protipožární ochrany	16	147,7	1,2	2,0	0,5	1,2
3152 Bezpečnostní tech.a tech. pro kontrolu zdravotní nezávad.	109	153,4	3,2	1,8	0,6	1,0
3160 Technici železničního provozu	506	149,5	6,1	2,6	0,5	1,7
3211 Technici a laboranti v oblasti biologie a v příbuz. oborech	76	152,2	1,3	2,3	1,0	1,1
3212 Technici v agronomii, v lesnictví a v zemědělství	345	159,7	0,4	1,8	0,5	1,1
3231 Ošetřovatelé, všeobecné zdravotní sestry	50	152,3	0,0	1,6	0,6	0,9
3415 Obchodní cestující, prof. poradci v obchodě, obch.zástupci	363	149,4	0,2	2,0	0,5	1,4
3416 Nákupčí	224	152,1	1,7	1,8	0,5	1,1
3419 Ostatní pracovníci - obchodní zprostředkovatelé jinde n.	39	153,3	0,7	1,5	0,6	0,7
3421 Obchodní agenti	308	149,8	1,3	2,0	0,6	1,1
3422 Odbytoví a přepravní agenti	395	151,1	1,3	2,1	0,5	1,3
3429 Ostatní obchodní agenti a makléři jinde neuvedení	11	147,5	1,1	2,2	0,6	1,5
3431 Odborné sekretářky, sekretáři	312	153,9	0,2	1,9	0,7	1,0
3433 Prac. v oblasti účetnictví,fakturace,rozpočet., kalkulace	1 034	154,3	1,8	1,8	0,6	1,0
3434 Pracovníci v oblasti statistiky a matematiky	23	143,4	2,4	2,7	0,9	1,2
3435 Pracovníci v oblasti práce a mezd (kromě účetních)	49	153,1	2,4	1,6	0,2	1,0
3436 Referenti osobních oddělení	88	152,0	0,6	1,6	0,3	1,1
3439 Ostatní odborní administrativní pracovníci jinde neuvedení	353	149,2	1,2	2,1	0,7	1,2
3441 Celní pracovníci	26	149,5	3,9	2,8	0,9	1,5
3449 Ostatní celní a daňoví pracovníci a prac. v příb. oborech	28	150,8	0,0	2,5	1,1	1,3
3471 Aranžéři, průmysloví a komerční návrháři,bytoví architekti	13	151,2	1,4	2,3	0,7	1,4
4112 Kancelářští pracovníci a obsluha zařiz. na zpracování textu	25	141,3	0,5	3,2	1,9	1,1
4113 Pracovníci přípravy dat výpočetní techniky	34	148,4	2,1	2,3	1,0	1,1
4115 Sekretářky, sekretáři	231	152,8	1,1	1,8	0,5	1,0
4121 Nižší účetní	94	154,5	2,8	2,0	0,8	0,9
4123 Nižší finanční, daňoví úředníci a úředníci v příb. oborech	28	152,5	1,7	2,0	0,9	0,7

**Průměrná měsíční odpracovaná a neodpracovaná doba zaměstnanců
podle podskupin zaměstnání KZAM-R**

kraj: Plzeňský

Podskupiny zaměstnání KZAM-R	Počet zaměstnanců přečtený podle eviden. měsíců	Odpracovaná doba		Neodpracovaná doba		
		celkem	z toho přesčas	celkem	z toho	
					nemoc	dovolená
		hod/měs	hod/měs	dnů/měs	dnů/měs	dnů/měs
4131 Úředníci ve skladech	548	155,5	8,3	2,0	0,8	1,0
4132 Úředníci ve výrobě (např. výrobní plánovači)	97	152,0	1,0	1,6	0,6	0,8
4133 Úředníci v dopravě a v přepravě (dispečeri, kontr. apod.)	189	150,8	6,4	2,8	1,1	1,3
4141 Řadoví knihovníci, archiváři, evidenční pracovníci	18	146,3	0,0	2,4	0,9	1,4
4190 Nižší pracovníci jinde neuvedení ostatní	55	156,7	4,5	1,7	0,7	0,8
4211 Pokladníci (v bankách, pojišťov., spořitelnách, na poště)	127	142,8	1,0	2,5	0,9	1,4
4212 Úředníci na přepážkách a směnárnici	410	133,4	0,3	2,9	1,1	1,4
4213 Pokladníci v obchodě, společném stravování apod.	160	146,6	0,6	2,6	1,1	1,1
4214 Prodavači vstupenek, jízdenek apod.	79	150,9	6,4	3,0	0,9	1,8
4222 Recepční	20	158,3	5,0	1,8	0,7	1,0
4223 Telefonisté	18	144,9	0,0	2,0	1,0	0,7
5121 Pracovníci dohlížející nad obsluh. personálem, hospodyně	33	150,2	6,2	2,7	0,8	1,9
5122 Kuchaři	132	147,3	2,9	2,9	1,5	1,2
5123 Čišníci, servírky	46	152,8	5,7	1,6	0,4	1,1
5169 Ostatní pracovníci ochrany a ostrahy jinde neuvedení	117	152,4	7,6	2,3	0,8	1,3
5211 Prodavači v obchodech	585	148,0	1,2	2,7	1,2	1,1
6111 Pěstitelé polních plodin	15	165,9	2,8	1,4	0,4	0,7
6121 Chovatelé hospodářských zvířat (kromě drůbeže a včel)	156	156,3	11,2	3,8	2,1	1,5
6122 Chovatelé drůbeže	26	157,4	12,3	2,3	1,2	1,0
6141 Dělníci pro pěstění a ošetřování lesa	139	143,2	2,8	3,9	1,6	0,8
6142 Dělníci pro těžbu dřeva (kromě obsluhy pojezdových zařiz.)	72	144,2	2,6	3,5	1,5	1,2
7121 Zedníci z tradičních materiálů (bambus, hlína atd.)	11	139,7	1,7	4,0	2,5	1,3
7122 Zedníci, kameníci, omítkáři	314	149,4	4,9	3,5	1,7	1,3
7123 Betonáři, děl.specializovaní na pokládání beton. povrchů	113	159,9	11,8	2,2	0,8	1,2
7124 Tesaři a truhláři	79	147,6	6,6	3,7	2,0	1,3
7129 Ostatní stavební děl. stav. výroby a prac. v ost. oborech	41	140,9	2,2	3,3	1,4	1,4
7131 Stavební pokrývači	15	150,9	3,1	3,2	1,2	1,1
7136 Instalatéři, potrubáři, stavební zámečníci, klempíři	319	154,5	6,1	2,2	0,9	0,9
7137 Stavební a provozní elektrikáři	87	158,1	8,2	2,2	0,9	0,9
7141 Malíři a tapetáři	29	158,2	4,4	2,3	0,7	1,3
7142 Lakýrníci a pracovníci v příbuzných oborech	99	149,9	8,7	3,0	1,5	0,9
7212 Svářeči, řezači plamenem a páječi	234	148,2	10,2	3,4	1,6	1,1
7213 Výrobci a opraváři výrobků a dílů z plechů	40	154,8	11,0	2,5	1,3	0,9
7221 Kováři, obsluha kovacích lisů, obsluha bucharů	76	152,9	11,2	2,9	1,5	1,1
7222 Nástrojaři, kovomodeláři, kovodělníci, zámečníci	1 195	153,7	9,4	2,5	1,1	1,0
7223 Seřizovači a obsluha obráběcích strojů	689	159,0	12,1	2,2	1,1	0,8
7224 Brusiči, leštiči a ostříči nástrojů	100	153,0	6,4	2,3	1,3	0,7
7231 Mechanici a opraváři motorových vozidel	252	153,6	5,5	2,5	1,0	1,2
7234 Mechanici a opraváři kolejových vozidel	293	147,2	3,5	3,0	0,9	1,8
7235 Mechanici obráběcích, zemědělských strojů a prům. zařiz.	684	156,2	9,0	2,4	1,1	1,0
7239 Ostatní mechanici a opraváři strojů a zařízení bez elektro	60	159,8	5,8	1,5	0,6	0,7
7241 Elektromech.a seřizovači různých typů elektrických zařiz.	4 821	143,9	6,4	3,0	1,5	1,0

**Průměrná měsíční odpracovaná a neodpracovaná doba zaměstnanců
podle podskupin zaměstnání KZAM-R**

kraj: Plzeňský

Podskupiny zaměstnání KZAM-R	Počet zaměstnanců přečtený podle eviden. měsíců	Odpracovaná doba		Neodpracovaná doba		
		celkem	z toho přesčas	celkem	z toho	
					nemoc	dovolená
		hod/měs	hod/měs	dnů/měs	dnů/měs	dnů/měs
7242 Mechanici, opraváři a seřizovači elektr. částí aut, letadel	140	145,6	5,1	3,2	1,3	1,6
7243 Mechanici, seřizovači, opraváři elektronických zařízení	164	153,7	7,2	2,0	0,6	1,0
7246 Montéři a opraváři silnoproudých elektrických vedení	211	153,1	5,1	2,1	0,7	1,2
7411 Zpracovatelé masa, ryb vč. uzenářů a konzerv. masa a ryb	442	148,2	4,4	3,5	1,7	1,4
7412 Zpracovatelé pekárenských a cukrářských výrobků	58	146,3	3,7	2,9	1,6	1,2
7419 Ostatní zpracovatelé - výrobci potravinářských výrobků	155	154,8	7,8	1,7	0,6	1,0
7421 Impregnační a úpraváři dřeva	87	144,3	3,3	3,2	1,6	1,1
7422 Uměleč. truhláři, řezbáři, výrobci a oprav. výrobků ze dřeva	130	168,8	15,6	2,1	1,0	0,7
7439 Ostatní dělníci při výrobě textilu, oděvu a výrobků z kůže	1 083	150,7	10,0	2,8	0,9	1,0
8112 Obsluha zařízení pro úpravu rudných a nerudných surovin	198	153,0	11,5	2,8	0,9	1,2
8122 Obsluha zařízení ve slévárně (taviči, slévači)	282	156,6	2,1	1,9	1,0	0,8
8123 Obsluha zařízení na tepelné zpracování kovů	72	164,2	14,6	2,0	1,0	0,8
8131 Obsluha pecí na výrobu skla a keramiky	414	152,2	12,0	2,8	1,2	1,1
8141 Obsluha pily a jiného zařízení na zpracování dřeva	596	155,7	11,7	2,5	1,4	1,0
8159 Obsluha ostat. zařízení při chemické výrobě jinde neuved.	89	143,5	1,7	2,8	1,3	1,0
8161 Obsluha zařízení při výrobě a rozvodu elektřiny	40	151,0	5,2	2,1	0,6	1,5
8162 Obsluha parních turbín, ohříváčů a motorů	139	153,2	7,5	2,2	0,8	1,3
8163 Obsluha zařízení při úpravě, čištění a rozvodu vody	176	154,1	5,8	2,0	0,7	1,1
8171 Obsluha automatických nebo poloaut. montážních linek	225	151,1	5,4	2,0	0,9	0,9
8180 Obsluha strojů a zařízení pro práce na železničním svršku	87	156,6	12,2	2,5	1,2	1,0
8211 Obsluha automat. nebo poloaut. obráb.strojů (kromě 722)	127	147,2	7,1	2,5	1,1	1,0
8212 Obsluha strojů na výrobu maltovin, vápna, cementu	35	159,8	6,8	1,7	0,6	0,9
8223 Obsluha strojů při konečné úpravě ochranných povlaků	14	154,0	11,2	2,7	1,2	0,6
8232 Obsluha strojů na výrobu plast. výrobků (vč. laminování)	363	155,6	12,5	2,5	1,2	1,0
8251 Obsluha tiskárenských strojů	54	151,6	6,2	2,6	1,0	0,7
8264 Obsluha strojů na bělení, barvení, čištění, praní, žehlení	187	151,3	5,2	2,7	1,0	1,1
8271 Obsluha strojů na zpracování a konzervování masa a ryb	52	151,8	4,6	3,0	1,0	1,5
8273 Obsluha strojů na mletí zrn a koření	19	158,9	3,3	2,1	0,5	1,2
8274 Obsluha strojů na zpracování mouky, výrobu pečiva	64	159,3	15,3	2,5	1,6	0,9
8281 Montážní dělníci montující mechanická zařízení (stroje)	376	137,5	5,5	4,2	2,2	1,2
8282 Montážní dělníci montující elektrická zařízení	229	152,3	5,1	2,6	1,5	0,9
8284 Montážní dělníci montující výrobky z kovů, pryže a plastů	159	140,7	3,6	3,1	1,8	0,7
8290 Obsluha jin.stacionárních zařízení a ost. montážní dělníci	40	155,4	7,4	2,7	1,9	0,7
8311 Strojvedoucí	459	141,2	4,0	3,5	0,5	2,3
8321 Řidiči osobních a malých dodávkov. automobilů, taxikáři	61	157,4	5,0	1,8	0,6	0,9
8323 Řidiči autobusů, trolejbusů a tramvají	857	161,5	21,1	2,8	1,2	1,4
8324 Řidiči nákladních automobilů a tahačů	731	158,7	11,2	2,7	1,2	1,2
8326 Řidiči speciálních vozidel	43	155,9	8,2	2,8	1,2	1,3
8331 Obsluha zemědělských a lesních strojů	242	155,5	12,6	3,8	1,8	1,3
8332 Obsluha zemních a příbuzných strojů	142	149,6	10,0	3,4	1,6	1,4
8333 Obsluha jeřábů, zdvihacích a podob. manipulačních zařiz.	218	153,4	9,2	2,6	1,3	0,9
8334 Obsluha vysokozdvíhacích a ostatních motorových vozíků	590	148,9	7,3	2,7	1,0	1,3

Průměrná měsíční odpracovaná a neodpracovaná doba zaměstnanců
podle podskupin zaměstnání KZAM-R

kraj: Plzeňský

Podskupiny zaměstnání KZAM-R	Počet zaměstnanců přepočtený podle eviden. měsíců	Odpracovaná doba		Neodpracovaná doba		
		celkem	z toho přesčas	celkem	z toho	
					nemoc	dovolená
		hod/měs	hod/měs	dnů/měs	dnů/měs	dnů/měs
9132 Pomocníci a uklízeči v kancelář., hotel., nemocnicích ap.	380	140,4	1,8	2,7	1,6	0,9
9141 Domovníci, správci domu	36	156,2	2,6	1,5	0,2	1,2
9152 Vrátní, hlídači, uváděči a šatnářky	219	155,2	6,4	2,0	1,0	0,9
9161 Sběrači odpadků, popeláři	106	140,1	1,5	4,0	2,1	1,7
9162 Metaři, čističi záchodků, žump, kanálů a podob. zařízení	19	135,0	0,8	4,1	1,6	1,8
9212 Pomocní a nekvalifikovaní dělníci v lesnictví	46	160,2	14,8	3,2	1,1	1,9
9312 Pomocní a nekvalifik. dělníci na stavbách a údržbě silnic	27	137,7	4,2	4,2	2,1	1,7
9321 Pomocní a nekvalifikovaní montážní a manipulační dělníci	306	145,7	6,4	3,2	1,6	1,0
9322 Ruční baliči a pytlovači	31	140,1	2,7	3,8	2,4	0,9
9323 Dělníci nádvorní skupiny (pomocní montéři)	12	150,8	1,4	1,8	1,0	0,6
9333 Vazači a nosiči břemen, přístavní dělníci (dokaři)	61	160,1	9,0	1,9	0,9	0,8
9339 Pomocní a nekvalif. prac. v dopr., ve skladech, v telekom.	523	149,0	3,8	2,7	1,2	1,2



Dodatek **- technický popis šetření**

Dodatek - Technický popis šetření

Technický popis šetření RSCP poskytuje základní informaci o koncepci šetření, postupech použitých při sběru dat, analýze dat a vytváření výstupních sestav, obsažených v publikaci. Dodatek je rozdělen do 3 hlavních částí: koncepce šetření, vstupní údaje pro RSCP, zpracování a analýza dat.

Koncepce šetření

Koncepce statistického šetření RSCP se zabývá otázkami rozsahu šetření, opory výběru a vlastního výběru vzorku ekonomických subjektů (ES).

Rozsah šetření

Mzdové statistické šetření RSCP za 2. čtvrtletí 2004 zahrnuje 2551 ekonomických subjektů, které reprezentují přibližně 1046 tisíc zaměstnanců. Okruh zpravodajských jednotek pro RSCP tvoří ekonomické subjekty podnikatelské sféry s 10 a více zaměstnanci. Šetření je vyčerpávající pro jednotky s počtem zaměstnanců 1000 a vyšším. Pro jednotky s počtem zaměstnanců 10 až 999 je mzdové šetření výběrové.

Vzorek ekonomických subjektů RSCP kopíruje odvětvovou skladbu firem podnikatelské sféry v jednotlivých krajích České republiky. Podnikatelská sféra je v RSCP definována podle zákona č. 1/1992 Sb. o mzdě, odměně za pracovní pohotovost a o průměrném výdělků. Tabulka 1 ukazuje rozsah výběrového souboru RSCP bez non-response (dále jen výběrový soubor) pro 2. čtvrtletí 2004 a v tabulce 2 je přiblížen rozsah a odvětvová skladba ekonomických subjektů z výběrového souboru RSCP působících na území Plzeňského kraje.

Výběrový soubor RSCP		
	RSCP - celkem	RSCP – kraj Plzeňský
Počet ekonomických subjektů	2551	167
Počet zaměstnanců	1046 tisíc	53 tisíc

Tabulka 1

Odvětová skladba výběrového souboru RSCP – kraj Plzeňský		
Odvětví OKEČ		Počet ekonomických subjektů
A,B	Zemědělství, myslivost, lesnictví a rybolov	20
C	Těžba nerostných surovin	1
D	Zpracovatelský průmysl	75
E	Výroba a rozvod elektřiny, plynu a vody	7
F	Stavebnictví	11
G	Obchod; opravy motorových vozidel	18
H	Ubytování a stravování	1
I	Doprava, skladování a spoje	10
J	Finanční zprostředkování	5
K	Činnosti v oblasti nemovitostí a pronájmu; podnikatelské činnosti	7
L	Veřejná správa a obrana; povinné sociální zabezpečení	1
M	Vzdělávání	2
N	Zdravotní a sociální péče; veterinární činnosti	1
O	Ostatní veřejné, sociální a osobní služby	8

Tabulka 2

Opora výběru

Výběrovými jednotkami šetření RSCP jsou ekonomické subjekty podnikatelské sféry, na které se v případě vybrání vztahuje zpravodajská povinnost. Statistickými jednotkami jsou zaměstnanci, kteří jsou nositeli sledovaných statistických znaků. Výběrovou základnou – oporou – pro výběr organizací je registr ekonomických subjektů (RES), který je detailně popsán na stránkách Českého statistického úřadu www.czso.cz. Pro rozlišení příslušnosti ekonomického subjektu k podnikatelské sféře se využívá Automatizovaný rozpočtový informační systém (ARIS), který obsahuje informace z oblasti účetního a finančního výkaznictví všech rozpočtových a příspěvkových organizací, obcí, okresních úřadů a dobrovolných svazků obcí, státních finančních aktiv a státních fondů v České republice. Podrobnější informace o systému lze nalézt na stránkách Ministerstva financí <http://www.info.mfcr.cz/aris>.

Základním souborem RSCP jsou aktivní ekonomické subjekty z registru ekonomických subjektů, které mají 10 a více zaměstnanců, přísluší do podnikatelské sféry a do institucionálních sektorů: nefinanční podniky, finanční instituce nebo vládní instituce.

Výběr

Výběr ekonomických subjektů v RSCP lze charakterizovat jako jednostupňový stratifikovaný výběr (u ekonomických subjektů s 10 až 999 zaměstnanci). Základní soubor se rozdělí do oblastí (strat) podle:

- regionů (krajů)
- velikostních kategorií
- odvětvových skupin.

Regionem se z hlediska výběru jednotek rozumí kraj ve smyslu ústavního zákona č. 347/97 Sb. Výběr RSCP používá dále ke stratifikaci čtyři velikostní kategorie ekonomických subjektů, uvedené v tabulce 3 – Velikostní kategorie pro stratifikaci. Odvětvové stratifikační třídění obsahuje dvanáct odvětvových skupin z vybraných institucionálních sektorů podnikatelské sféry. Vymezení strat je provedeno na základě podobnosti v charakteru ekonomické činnosti a podobnosti v zaměstnanecké struktuře.

V jednotlivých oblastech základního souboru, vzniklých jeho rozdělením dle příslušných stratifikačních kritérií, se vybere předem stanovený podíl ekonomických subjektů. Největší subjekty s alespoň tisícem zaměstnanců jsou zařazeny do šetření všechny (výběr s pravděpodobností 1), ostatní jsou v jednotlivých stratech vybírány systematickým náhodným výběrem s nestejnými pravděpodobnostmi bez vracení. Pravděpodobnosti vybrání subjektu jsou dány výběrovým podílem, jehož výši ukazuje tabulka 3 – Velikostní kategorie pro stratifikaci. Počet ekonomických subjektů, které mají být vybrány, se stanoví podle aktuálního stavu základního souboru ke konci roku. Výběrový soubor ekonomických subjektů s 10-249 zaměstnanci se obměňuje metodou rotujícího panelu s periodou rotace devět let, tzn. k obměně všech vybraných ekonomických subjektů dojde za devět let. Vybrané ekonomické subjekty zůstávají v šetření minimálně po dobu periody rotace plus jeden rok potřebný na jejich nábor, o důvodech pro předčasné vyřazení z výběru (např. zánik firmy) se vede evidence.

Velikostní kategorie pro stratifikaci		
Kategorie	Počet zaměstnanců	Výběrový podíl [%]
1	10 až 49	4,5
2	50 až 249	15
3	250 až 999	70
4	1000 a více	100

Tabulka 3

Vstupní údaje pro RSCP

Kapitola popisuje sběr dat do šetření RSCP, používané číselníky a základní vstupní položky, charakterizující výdělky a odpracovanou dobu.

Sběr dat

Ekonomické subjekty, na které se vztahuje zpravodajská povinnost, vykazují údaje o všech zaměstnancích. Vybraná zpravodajská jednotka předává data ke zpracování orgánu, vykonávajícímu státní statistickou službu. Termínem pro předání dat od respondenta je konec měsíce následujícího po skončení referenčního období.

Předávaná data mají formu databázových souborů a obsahují informace o zaměstnavateli a zaměstnancích. Data jsou většinou přebírána přímo z informačních systémů pro výpočet mezd a personální evidence.

Klasifikace a číselníky

RSCP vychází z čtvrtletního šetření o ceně práce, které je součástí programu statistických zjišťování a používá standardní statistické klasifikace a číselníky

(podrobněji popsané na www.czso.cz). Použití platných statistických klasifikací je závazné jak pro orgán vykonávající státní statistickou službu, tak pro zpravodajské jednotky, které poskytují údaje pro statistické zjišťování. Proto i RSCP používá následující klasifikace a číselníky:

- KZAM-R **Klasifikace zaměstnání**; vydáno sdělením ČSÚ ze dne 18. prosince 2003 o vydání rozšířené Klasifikace zaměstnání KZAM-R (částka 160/2003 Sb.).
- CZ-ICSE **Klasifikace postavení v zaměstnání**; vydáno sdělením ČSÚ ze dne 18. prosince 2003 o vydání Klasifikace postavení v zaměstnání (částka 160/2003 Sb.).
- KKOV **Klasifikace kmenových oborů vzdělání**; vydáno sdělením ČSÚ ze dne 9. září 2003 o zavedení Klasifikace kmenových oborů vzdělání (částka 106/2003 Sb.).
- CZ-NUTS **Klasifikace územních statistických jednotek**; vydáno sdělením ČSÚ ze dne 18. prosince 2003 o vydání Klasifikace územních statistických jednotek (částka 160/2003 Sb.). Aktualizace byla provedena k 1. květnu 2004 (částka 74/2004 Sb.).
- OKEČ **Odvětvová klasifikace ekonomických činností**; vydáno sdělením ČSÚ ze dne 18. prosince 2003 o vydání Odvětvové klasifikace ekonomických činností (částka 160/2003 Sb.).
- ČZEM **Číselník zemí**; vydáno sdělením ČSÚ ze dne 18. prosince 2003 o vydání Číselníku zemí (částka 160/2003 Sb.).
- FORMA **Číselník právní formy organizací**

Výdělky a odpracovaná doba

RSCP jako mzdové šetření se čtvrtletní periodicitou monitoruje mzdovou úroveň jednotlivých profesí podle klasifikace KZAM-R v krajích České republiky. U jednotlivých zaměstnanců vybraných ekonomických subjektů zjišťuje v referenčním období (čtvrtletí) průměrný hodinový výdělek, vypočtený pro náhrady pro pracovněprávní účely, podle § 17 zákona 1/1992 Sb.

Druhým šetřeným výdělkovým ukazatelem je mzda od počátku roku do konce referenčního období. Mzda je definovaná jako mzda za práci podle §4 zákona č.1/1992 Sb., o mzdě, odměně za pracovní pohotovost a průměrném výdělku ve znění pozdějších předpisů. Průměrný hodinový výdělek je krátkodobým indikátorem mzdové úrovně, celková suma mezd za práci slouží k výpočtu měsíční hrubé mzdy. Měsíční hrubá mzda je druhým indikátorem, který ukazuje mzdovou úroveň v období od začátku roku do konce čtvrtletí, za které se šetří průměrný hodinový výdělek. Z celkové mzdy za práci zjišťuje šetření i podíl prémie a odměn, příplatků za přesčas a ostatních příplatků.

Vedle mzdy za práci šetří RSCP i některá další plnění, poskytovaná v souvislosti s výkonem práce. Zjišťuje se částka náhrad mzdy a částka odměn za pracovní pohotovost, vyplacená od počátku roku do konce referenčního období. Šetření umožňuje sledovat strukturu měsíční hrubé mzdy, tvořenou výše popsanými položkami prémie a odměny, příplatky za přesčas, ostatní příplatky, náhrady a odměny za pracovní pohotovost.

RSCP sleduje i charakteristiky odpracované a neodpracované doby a využívá je k výpočtu měsíční hrubé mzdy. Vstupní věta o zaměstnanci obsahuje odpracovanou dobu od počátku roku a z ní počet přesčasových hodin, za které byl poskytnut příplatek. Věta dále obsahuje celkovou neodpracovanou dobu od počátku roku, z ní počet dnů nemoci a počet neodpracovaných dnů s náhradou mzdy. Zvlášť se sleduje i počet dnů dovolené.

Zpracování a analýza dat

Zpracování a analýza dat zahrnuje přehled publikovaných mzdových statistik, způsob výpočtu měsíční hrubé mzdy a indikátorů odpracované doby, problematiku vážení a odhadů.

Přehled publikovaných tabulek

Hlavním výsledkem RSCP jsou statistiky výdělkové úrovně v krajích podle zaměstnání KZAM-R. Tabulka V5 obsahuje průměrné hodinové výděly podle zaměstnání KZAM-R na úrovni podskupin zaměstnání (čtyřmístný KZAM-R). Tabulka M5 obsahuje průměrnou hrubou měsíční mzdu, strukturu mzdy a průměrnou placenou dobu. Tabulka T5 ukazuje průměrnou měsíční odpracovanou a neodpracovanou dobu, podíl přesčasu z odpracované doby a podíl nemoci a dovolené z neodpracované doby. Publikují se jen zaměstnání, získaná od minimálně deseti zaměstnanců a minimálně tří ekonomických subjektů.

Vedle primárních výsledků podle zaměstnání ukazuje výsledková publikace i další tabulky průměrných hodinových výdělků, měsíčních hrubých mezd a jejich diferenciací. Průměrné hodinové výděly se člení podle:

- hlavních tříd KZAM-R
- kategorií zaměstnání (manuální/nemanuální)
- věkových kategorií
- vzdělání
- pohlaví.

Výsledné měsíční hrubé mzdy jsou tříděny i podle hlavních tříd KZAM-R.

V RSCP se ekonomické subjekty dále člení na organizační jednotky, jestliže je možné provést vnitřní rozčlenění podle okresů, ve kterých dílčí jednotky působí, nebo podle odvětví OKEČ. Výsledky podle krajů jsou v tomto smyslu výsledky, získané pracovištní metodou.

Výpočet měsíční hrubé mzdy

Na rozdíl od průměrného hodinového výdělku musí být druhý indikátor mzdové úrovně – měsíční hrubá mzda – vypočten z dalších přímo zjišťovaných mzdových položek a nemzdových plnění. Přímou zjišťované položky ale obsahují pouze kumulované částky za delší období než měsíc, tj. za čtvrtletí až celý rok. Přitom je třeba uvážit, že jednotliví zaměstnanci nemuseli být v evidenčním stavu po celé sledované období.

Hrubá mzda je v ISPV jednoznačně definována jako součet mzdy za práci, náhrad mzdy a odměn za pracovní pohotovost. Měsíční hrubá mzda i -tého zaměstnance se vypočte podle vzorce

$$MHM_i = \frac{MZDA_i + POHOTOV_i + NAHRADY_i}{MES_PLAC_i}$$

kde :

MHM_i je měsíční hrubá mzda i -tého zaměstnance

$MZDA_i$ je mzda za práci i -tého zaměstnance v kumulaci od počátku roku do konce referenčního období (vstupní položka věty o zaměstnanci)

$POHOTOV_i$ je odměna za pohotovost i -tého zaměstnance v kumulaci od počátku roku do konce referenčního období (vstupní položka věty o zaměstnanci)

$NAHRADY_i$ jsou náhrady mzdy i -tého zaměstnance v kumulaci od počátku roku do konce referenčního období (vstupní položka věty o zaměstnanci)

MES_PLAC_i je počet placených měsíců i -tého zaměstnance, tj. počet měsíců, odpovídajících součtu odpracované doby a doby, po kterou pobíral náhrady mzdy

Počet placených měsíců MES_PLAC_i je roven počtu kalendářních měsíců v případě, že zaměstnanec po celé sledované období pracoval nebo pobíral náhrady mzdy. Pokud zaměstnanec byl v evidenčním stavu kratší dobu, než sledované období, bude jeho počet placených měsíců dán poměrem doby v evidenčním stavu k celému sledovanému období. Podobně se počet placených měsíců stanoví, pokud zaměstnanec měl jinou absenci, než absenci s náhradou mzdy (např. nemoc).

Měsíční hrubá mzda za určitou skupinu zaměstnanců se vypočte jako „vážená“ hrubá mzda, v níž mzda určitého zaměstnance má váhu, odpovídající počtu jeho placených měsíců za sledované období. Tento způsob výpočtu umožňuje korektní srovnání mzdové úrovně jednotlivých zaměstnání a srovnávání v čase.

Sestavy s hrubou měsíční mzdou, diferenciací a strukturou hrubé mzdy obsahují také placenou dobu zaměstnance. Tento údaj ukazuje počet placených hodin (odpracovaná doba a doba náhrad) za placený měsíc a je konzistentní s výpočtem měsíční hrubé mzdy. Sestavy týkající se odpracované a neodpracované doby (tabulka T5) nelze vztáhnout k placené době. Proto se odpracovaná a neodpracovaná doba i jejich složky vztahují k počtu měsíců v evidenčním stavu.

Přestože struktura vstupů RSCP od roku 2002 umožňuje zahrnout do výpočtu za určitou skupinu i zaměstnance, kteří byli v evidenčním stavu pouze část sledovaného období, nemohou být do výpočtu zahrnuti všichni. Uplatňují se následující kritéria pro zařazení zaměstnance do výpočtů měsíční hrubé mzdy:

- placená doba zaměstnance je alespoň jeden měsíc,
- zařazují se pouze zaměstnanci v pracovním poměru,
- musí být splněna podmínka: součet odpracované a neodpracované doby je přibližně roven počtu pracovních dnů sledovaného období,
- zařazují se pouze zaměstnanci, zaměstnaní na plný pracovní úvazek, který je v RSCP definován v souladu s kritériem Eurostatu pomocí fondu pracovní doby (alespoň 30 hodin/týden).

Metoda vážení a řešení non-response

Metoda vážení, používaná v RSCP, umožňuje získat na základě dat z výběrového souboru spolehlivé charakteristiky základního souboru v členění na jednotlivé kraje. Váhové koeficienty, které jsou přiděleny všem vybraným ekonomickým subjektům a poté též všem jejich zaměstnancům, vycházejí z počáteční pravděpodobnosti výběru každého ekonomického subjektu. Váhy zvyšují při výpočtech odhadů význam dat ekonomických subjektů s relativně malým zastoupením ve výběrovém souboru. Relativně nejméně zastoupené jsou ve výběrovém souboru RSCP ekonomické subjekty s 10-49 zaměstnanci, a proto mají největší váhy při výpočtech odhadů. Metoda pro tvorbu konečných vah v RSCP je odlišná od metody, použité v ISPV. Základním úkolem vážení v RSCP je dávat spolehlivé odhady na krajské úrovni.

Tabulky vztahující se k podnikatelské sféře P-V5, P-M5, P-T5 obsahují nevážené charakteristiky výběrového souboru RSCP. Ostatní tabulky v této publikaci jsou odhady charakteristik základního souboru RSCP, tříděného podle krajů. Při interpretaci výsledků je nutno mít na zřeteli, že charakteristiky výběrového souboru nelze automaticky pokládat za odhady platné pro celou zaměstnaneckou populaci kraje. Výběrové charakteristiky mohou být částečně ovlivněny větším relativním zastoupením velkých ekonomických subjektů ve výběrovém souboru RSCP.

Problém nedostupných dat od vybraného ekonomického subjektu (zpravodajské jednotky), tzv. non response, je v RSCP řešen metodou historické imputace a metodou upravující váhy zpravodajským jednotkám, které jsou ve stratifikačních kategoriích stejné jako nedostupná zpravodajská jednotka.

Odhady statistických charakteristik

Skupina tabulek	Postup při výpočtu charakteristik
P-V0, P-V1, P-V2, P-V4, P-V6, P-V8	Odhadované charakteristiky průměrného hodinového výdělku jsou vypočteny z dat výběrového souboru s využitím výběrových vah a vah používaných v důsledku non-response.

P-M0, P-M1	Odhadované charakteristiky hrubé měsíční mzdy, jejich složek i placený čas jsou vypočteny z dat výběrového souboru s využitím výběrových vah, vah používaných v důsledku non-response a vah, zohledňujících různé délky neplacené neodpracované doby (nemoc, neplacená absence) a doby v evidenčním stavu.
P-V5	Odhadované charakteristiky průměrného hodinového výdělku podle podskupin zaměstnání jsou vypočteny z dat výběrového souboru.
P-M5	Odhadované charakteristiky hrubé měsíční mzdy a jejich složek podle podskupin zaměstnání jsou vypočteny z dat výběrového souboru s využitím vah, zohledňujících různé délky neplacené neodpracované doby (nemoc, neplacená absence) a doby v evidenčním stavu. Stejným způsobem je vypočtena i placená doba.
P-T5	Odhadované charakteristiky odpracované a neodpracované doby podle podskupin zaměstnání jsou vypočteny z dat výběrového souboru s využitím vah, zohledňujících různé délky doby v evidenčním stavu.

Šetření RSCP odhaduje výdělkové charakteristiky a neslouží jako zdroj informací o počtech zaměstnanců v jednotlivých třídících kategoriích. Počty zaměstnanců jsou v agregovaných tabulkách uváděny v % a jejich účelem je přiblížit relativní zastoupení publikovaných kategorií. Počty zaměstnanců v ČR zjišťují šetření Českého statistického úřadu - podnikové výkaznictví a výběrové šetření pracovních sil (viz www.czso.cz).

Statistické charakteristiky používané ve výsledkových tabulkách:

1. decil	První decil je hodnota, pod kterou leží 10% nejnižších hodnot sledovaného znaku.
Medián	Medián je hodnota uprostřed vzestupně uspořádané řady hodnot sledovaného znaku, polovina hodnot je nižší než medián a druhá polovina je vyšší než medián.
9. decil	Devátý decil je hodnota, nad kterou leží 10% nejvyšších hodnot sledovaného znaku.
Průměr	Průměr je počítán jako vážený (případně nevážený) aritmetický průměr sledovaného znaku.

Kvalita odhadů

Odhadované charakteristiky podléhají dvěma typům chyb - výběrovým chybám a nevýběrovým chybám. Výběrové chyby jsou způsobeny faktorem náhody při pravděpodobnostním výběru RSCP. Hodnoty výběrových chyb není možné ze současného výběrového souboru RSCP získat, nicméně používaná stratifikace výrazně snižuje jejich výši. Nevýběrové chyby bývají způsobeny především špatnou kvalitou dat od zpravodajských jednotek (neúplné údaje, chybné údaje) a jejich vliv je snižován několikanásobnými kontrolními mechanismy a častými kontakty firmy provádějící šetření RSCP se zpravodajskými jednotkami.

Definice vybraných pojmů

Ekonomický subjekt	Ekonomický subjekt je právnický subjekt nebo fyzická osoba s postavením podnikatele, zapsaná do registru ekonomických subjektů ČSÚ. Každému ekonomickému subjektu se přiděluje identifikační číslo (IČO).
Organizační jednotka	Z hlediska mzdové statistiky RSCP se dělí ekonomické subjekty na organizační jednotky podle okresu, ve kterém jednotky působí a nebo podle odvětví (OKEČ), které charakterizuje jejich ekonomickou činnost. Organizační jednotku tvoří všechny útvary ekonomického subjektu, které působí ve stejném okrese a patří do stejné kategorie OKEČ.
Zpravodajská jednotka	Zpravodajskou jednotkou je právnická osoba, organizační složka státu nebo fyzická osoba, od níž se požaduje poskytnutí údajů ve statistickém zjišťování podle zákona č. 89/1995 Sb., o státní statistické službě ve znění pozdějších předpisů.
Referenční období	RSCP je čtvrtletní statistické zjišťování a čtvrtletí, za které se zjišťování provádí je referenčním obdobím. Charakteristiky organizace se zjišťují ke konci referenčního období, průměrný hodinový výdělek se zjišťuje za referenční období (tj. uplynulé čtvrtletí). Ostatní mzdové údaje a údaje o odpracovaném čase se zjišťují od počátku roku do konce referenčního období.
Sledované období	Sledované období je období od začátku roku do konce příslušného čtvrtletí (referenčního období).
Podnikatelská sféra	Kritériem pro zařazení zpravodajské jednotky do podnikatelské nebo nepodnikatelské sféry je zákon, který subjekt uplatňuje při odměňování zaměstnanců. Do podnikatelské sféry patří subjekty, které odměňují podle zákona č. 1/1992 Sb., o mzdě, odměně za pracovní pohotovost a o průměrném výdělku ve znění pozdějších předpisů
Nepodnikatelská sféra	Kritériem pro zařazení zpravodajské jednotky do sféry podnikatelské nebo nepodnikatelské je zákon, který subjekt uplatňuje při odměňování zaměstnanců. Do nepodnikatelské sféry patří organizace, které odměňují podle zákona č. 143/1992 Sb., o platu a odměně za pracovní pohotovost v rozpočtových a v některých dalších organizacích a orgánech ve znění pozdějších předpisů.
Základní soubor	Základním souborem RSCP jsou aktivní ekonomické subjekty z registru ekonomických subjektů, které mají 10 a více zaměstnanců, přísluší do podnikatelské sféry a do institucionálních sektorů: nefinanční podniky, finanční instituce nebo vládní instituce.

Ostatní symboly používané ve výsledkových tabulkách:

"neuvedeno" kategorie zaměstnanců, u kterých nebyl uveden kód příslušné třídící charakteristiky

"*" položka vstupních dat vypočítaná, ale nezveřejnitelná z důvodu nedostatečného počtu vstupních hodnot (min. 3 ekonomické subjekty a 10 zaměstnanců)