

**RSCP**

# **Regionální statistika ceny práce**

---

**Čtvrtletní výběrové  
statistické zjišťování**

**Podnikatelská sféra**

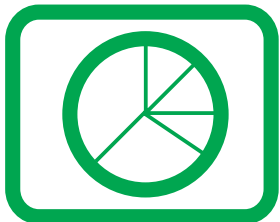
**Ústecký  
kraj**

**IV. čtvrtletí 2004**

**MPSV - SSZ**

---





**RSCP**

# **Regionální statistika ceny práce**

**Čtvrtletní výběrové  
statistické zjišťování**

**Podnikatelská sféra**

**Ústecký  
kraj**

**IV. čtvrtletí 2004**

**MPSV - SSZ**

## **COPYRIGHT - MPSV ČR a SSZ**

Publikace ani její část nesmí být kopírována, rozšiřována a zařazována do informačních systémů v jakékoliv formě (elektronické, mechanické, optické, magnetické aj.) bez písemného souhlasu

**Ministerstva práce a sociálních věcí ČR a Správy služeb zaměstnanosti**

## O b s a h :

### Úvodní část

Úvod.....	7
-----------	---

### Výsledková část - podnikatelská sféra

#### Průměrné hodinové výdělky

PS-V0	Průměrné hodinové výdělky v podnikatelské sféře za kraj Ústecký.....	11
PS-V1	Průměrné hodinové výdělky podle hlavních tříd zaměstnání KZAM–R .....	12
PS-V2	Průměrné hodinové výdělky podle věkových kategorií.....	13
PS-V4	Průměrné hodinové výdělky podle vzdělání .....	13
PS-V5	Průměrné hodinové výdělky podle podskupin zaměstnání KZAM–R .....	14
PS-V6	Průměrné hodinové výdělky podle kategorie zaměstnání .....	20
PS-V8	Průměrné hodinové výdělky podle pohlaví .....	20

#### Hrubé měsíční mzdy

PS-M0	Průměrná hrubá měsíční mzda a její složky, diferenciacce, placená doba v podnikatelské sféře za kraj Ústecký.....	21
PS-M1	Průměrná hrubá měsíční mzda a její složky, diferenciacce podle hlavních tříd zaměstnání KZAM-R.....	23
PS-M5	Průměrná hrubá měsíční mzda, placená doba podle podskupin zaměstnání KZAM-R.....	24

#### Měsíční odpracovaná a neodpracovaná doba

PS-T5	Průměrná měsíční odpracovaná a neodpracovaná doba podle podskupin zaměstnání KZAM – R .....	34
-------	---	----

### Dodatek - technický popis šetření

Koncepce šetření .....	41
Rozsah šetření.....	41
Opora výběru.....	42
Výběr .....	42
Vstupní údaje .....	43
Sběr dat.....	43
Klasifikace a číselníky.....	44
Výdělky a odpracovaná doba .....	44

Zpracování a analýza dat.....	45
Přehled publikovaných tabulek .....	45
Výpočet hrubé měsíční mzdy .....	46
Metoda vážení a řešení non-response .....	47
Odhady statistických charakteristik.....	47
Kvalita odhadů .....	48
Definice vybraných pojmů.....	49



# Úvodní část





## Úvod

Regionální statistika ceny práce (RSCP) je systém, který pravidelně monitoruje aktuální výdělkovou úroveň a odpracovanou dobu podle zaměstnání v jednotlivých krajích České republiky. Výdělková úroveň se zjišťuje na základě průměrného hodinového výdělku, vyplacené mzdy a odpracované doby jednotlivých zaměstnanců. RSCP, stejně jako Informační systém o průměrném výdělku (ISPV) vychází z pravidelného výběrového statistického zjišťování s názvem „Čtvrtletní šetření o ceně práce“. Šetření je zařazeno do programu statistických zjišťování vyhlášených ČSÚ ve sbírce zákonů pro příslušný kalendářní rok - viz přílohy č. 1 a č. 2 Vyhlášky č. 576/2004 Sb. ze dne 8. listopadu 2004, kterou se stanoví Program statistických zjišťování na rok 2005 (částka 196). Šetření provádí pracoviště státní statistické služby Ministerstva práce a sociálních věcí. Garantem informačního systému RSCP je Ministerstvo práce a sociálních věcí – správa služeb zaměstnanosti, zpracovatelem RSCP je Trexima, spol. s r.o. ([www.trexima.cz](http://www.trexima.cz)).

RSCP nabízí další zdroj informací o mzdách v krajích České republiky. Na rozdíl od výsledků vycházejících z výkaznictví ČSÚ, které sbírá údaje o mzdách za celý ekonomický subjekt, hlavním cílem RSCP je zjištění výdělkové úrovně podle zaměstnání za jednotlivé zaměstnance. Primárním výsledkem jsou statistiky výdělkové úrovně zaměstnání (v klasifikaci KZAM-R) v jednotlivých krajích, dalším produktem jsou odhady výdělkové úrovně zaměstnanců podle šetřených osobních charakteristik na úrovni kraje. Roční zjišťování hrubých mezd a odpracované doby v ISPV a RSCP je základem pro strukturální šetření mezd ČSÚ a pro strukturální šetření SES (Structure of Earning Survey) Eurostatu. Zatímco výsledky strukturálních šetření a výsledky ISPV a RSCP pocházejí z téhož zdroje a publikace se navzájem doplňují, při srovnávání s výsledky výkaznictví je třeba vzít v úvahu rozdílné výběrové soubory a rozdílné metody výpočtu mzdových charakteristik.

Nejdůležitějším kritériem pro členění výsledků RSCP je příslušnost šetřeného ekonomického subjektu k podnikatelské, nebo nepodnikatelské sféře. Do podnikatelské sféry zahrnujeme ekonomické subjekty, které odměňují podle zákona č. 1/1992 Sb. o mzdě, odměně za pracovní pohotovost a o průměrném výdělku. Nepodnikatelskou sféru tvoří ekonomické subjekty, které odměňují podle zákona č. 143/1992 Sb. o platu a odměně za pracovní pohotovost v rozpočtových a v některých dalších organizacích a orgánech.

Od roku 2004 provozuje Ministerstvo financí Informační systém o platech, který v nepodnikatelské sféře šetří informace, požadované systémy IPSV a RSCP. Informační systém o platech se proto od roku 2004 stává zdrojem vstupních dat pro RSCP. Informační systém o platech je plošné šetření a do RSCP předává údaje o všech zaměstnancích nepodnikatelské sféry. Šetření v podnikatelské sféře zůstává výběrovým šetřením. Podnikatelská sféra se i nadále šetří čtvrtletně, sledovaným obdobím Informačního systému o platech je první pololetí a celý rok. Vzhledem k odlišné výběrové metodě a rozdílné periodicitě šetření v podnikatelské a nepodnikatelské sféře jsou výsledky uveřejňovány v samostatných publikacích. Pro označení podnikatelské sféry a pro popis metod a sestav specifických pro podnikatelskou sféru používáme označení RSCP-PS. Podobně pro označení nepodnikatelské sféry používáme RSCP-NS.

Publikace obsahuje výsledky podnikatelské sféry (RSCP-PS). Přináší průměrné hodinové výdělky za aktuální čtvrtletí, hrubé měsíční mzdy za období od začátku roku do konce aktuálního čtvrtletí, údaje o odpracované a neodpracované době za stejné období.

Výsledková publikace jednotlivých krajů ve formátu Excel a ve formátu PDF je k dispozici na internetových stránkách portálu MPSV (<http://portal.mpsv.cz/>) v sekci *Zaměstnanost*, v části *Regionální statistika ceny práce*. Rozsah přehledů jednotlivých zaměstnání je dán publikačním kritériem, podle kterého se uveřejňují jen zaměstnání zastoupená minimálně deseti zaměstnanci a minimálně třemi ekonomickými subjekty.



# **Výsledková část podnikatelská sféra**



**Průměrné hodinové výdělky  
v podnikatelské sféře**kraj: Průměrný hodinový výdělek ..... **105,71 Kč/hod**

## Diferenciace

1. decil ..... **53,21 Kč/hod**Medián ..... **92,30 Kč/hod**9. decil ..... **161,29 Kč/hod**

Podíl zaměstnanců s nižším než průměrným

hodinovým výdělkem je..... **62,8 %**

Index průměrného hodinového výdělku zaměstnanců

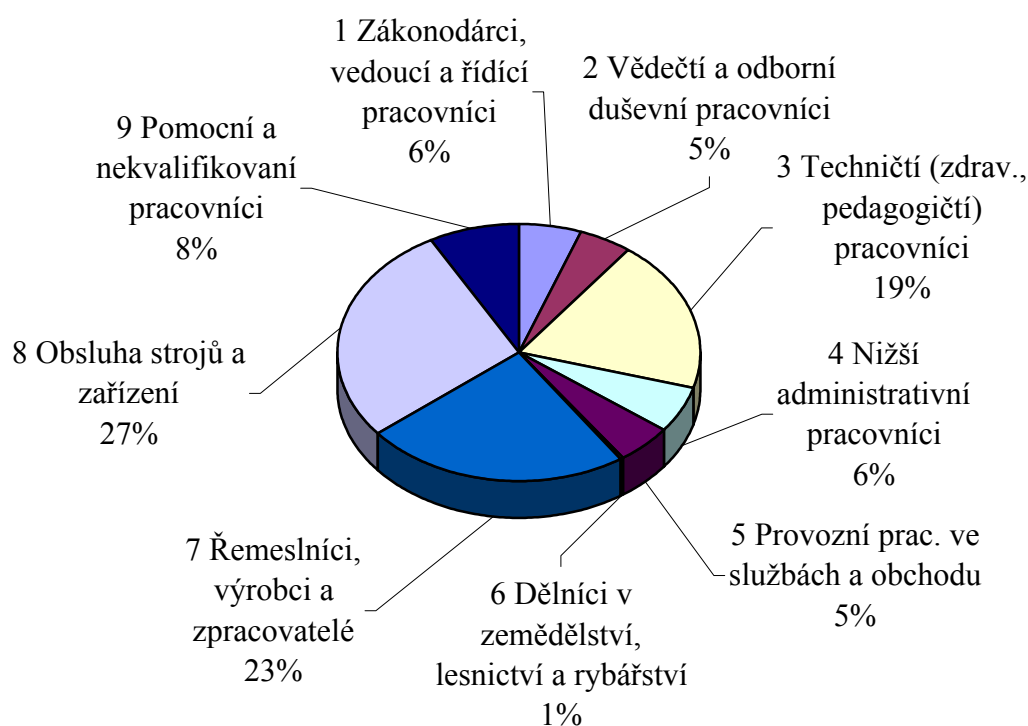
meziroční vůči 4. čtvrtletí 2003..... **105,3 %**

Průměrné hodinové výdělky  
podle hlavních tříd zaměstnání KZAM-R

kraj: Ústecký

Hlavní třída zaměstnání KZAM-R	Struktura zaměstnanců	Průměr	Diferenciace		
			1. decil	medián	9. decil
	%	Kč/hod	Kč/hod	Kč/hod	Kč/hod
1 Zákonodárci, vedoucí a řídicí pracovníci	5,5	229,50	87,93	<b>168,53</b>	415,23
2 Vědečtí a odborní duševní pracovníci	4,7	142,95	64,18	<b>127,33</b>	238,56
3 Techničtí (zdrav., pedagogičtí) pracovníci	19,3	124,72	69,81	<b>116,26</b>	186,10
4 Nižší administrativní pracovníci	5,9	84,97	52,37	<b>80,49</b>	119,17
5 Provozní prac. ve službách a obchodu	4,8	65,87	40,99	<b>56,24</b>	111,50
6 Dělníci v zemědělství, lesnictví a rybářství	0,5	67,33	49,96	<b>64,62</b>	93,67
7 Řemeslníci, výrobci a zpracovatelé	23,6	91,67	57,12	<b>88,40</b>	129,45
8 Obsluha strojů a zařízení	27,7	97,26	59,24	<b>93,02</b>	142,23
9 Pomocní a nekvalifikovaní pracovníci	8,0	64,43	42,50	<b>60,74</b>	89,24
<b>C E L K E M - podnikatelská sféra</b>	<b>100</b>	<b>105,71</b>	<b>53,21</b>	<b>92,30</b>	<b>161,29</b>

Struktura zaměstnanců dle hlavních tříd KZAM - R



## 4. čtvrtletí 2004

## RSCP - podnikatelská sféra

PS-V2

Průměrné hodinové výdělky  
podle věkových kategorií

kraj: Ústecký

Věková kategorie	Struktura zaměstnanců	Průměr	Diferenciace		
			1. decil	medián	9. decil
	%	Kč/hod	Kč/hod	Kč/hod	Kč/hod
do 20 let	1,1	51,90	39,60	<b>48,80</b>	71,18
20 - 29 let	18,2	90,79	52,54	<b>84,15</b>	135,06
30 - 39 let	24,3	110,05	57,09	<b>97,74</b>	168,81
40 - 49 let	24,7	112,12	56,46	<b>95,51</b>	170,37
50 - 59 let	28,2	106,70	53,94	<b>93,25</b>	162,29
60 a více let	3,6	116,17	44,15	<b>88,13</b>	225,09
<b>C E L K E M - podnikatelská sféra</b>	<b>100</b>	<b>105,71</b>	<b>53,21</b>	<b>92,30</b>	<b>161,29</b>

## 4. čtvrtletí 2004

## RSCP - podnikatelská sféra

PS-V4

Průměrné hodinové výdělky  
podle vzdělání

kraj: Ústecký

Vzdělání	Struktura zaměstnanců	Průměr	Diferenciace			
			1. decil	medián	9. decil	
	%	Kč/hod	Kč/hod	Kč/hod	Kč/hod	
KKOV						
Základní a nedokončené	A-C	13,8	76,63	45,36	<b>71,72</b>	112,85
Střední bez maturity	D,E,H,J	48,3	91,05	53,07	<b>86,34</b>	132,10
Střední s maturitou	K-M	29,3	119,60	62,54	<b>107,86</b>	179,51
Vyšší odborné a bakalářské	N,R	0,6	132,42	61,35	<b>114,53</b>	208,46
Vysokoškolské	T,V	5,6	219,10	97,20	<b>170,50</b>	376,37
<i>neuveдено</i>		2,5	129,21	50,35	<b>114,45</b>	207,43
<b>C E L K E M - podnikatelská sféra</b>	<b>100</b>	<b>105,71</b>	<b>53,21</b>	<b>92,30</b>	<b>161,29</b>	

**Průměrné hodinové výdělky  
podle podskupin zaměstnání KZAM-R**

kraj: Ústecký

Podskupiny zaměstnání KZAM-R	Výběrový soubor		Průměr Kč/hod	Diferenciace		
	počet org. jednotek	počet zaměst.		1. decil Kč/hod	medián Kč/hod	9. decil Kč/hod
	1210 Ředitelé a prezidenti velkých organizací, podniků	83	143	595,01	171,50	<b>482,96</b>
1221 Vedoucí pracovníci v zemědělství, lesnictví, rybářství a mysliv.	11	91	201,43	118,71	<b>201,64</b>	293,28
1222 Vedoucí pracovníci v průmyslu (ve výrobě)	78	567	304,26	137,05	<b>230,96</b>	559,35
1223 Vedoucí pracovníci ve stavebnictví a zeměměřičtví	19	118	221,29	102,34	<b>187,16</b>	408,03
1224 Vedoucí pracovníci ve velkoobchodě a v maloobchodě	41	187	159,78	71,92	<b>123,60</b>	302,55
1225 Vedoucí pracovníci v restauracích a hotelích	4	16	181,71	88,63	<b>167,98</b>	296,55
1226 Ved. pracovníci v dopr., skladování, telekom. a na pošt. úřadech	28	473	155,53	103,12	<b>131,00</b>	238,65
1227 Vedoucí prac. v organ.zaměřených na poskytování obch.služeb	26	117	303,63	170,38	<b>240,83</b>	562,29
1228 Vedoucí prac. v pečovatel., úklidových a podobných službách	5	12	195,93	92,39	<b>111,08</b>	618,17
1229 Vedoucí pracovních dílčích celků jinde neuvedení (kult.,zdrav.)	18	61	173,18	87,66	<b>139,13</b>	333,61
1231 Vedoucí pracovníci finančních a hospodářských útvarů	109	341	316,49	139,10	<b>250,07</b>	567,11
1232 Vedoucí pracovníci personálních útvarů a útvarů průmysl. vztahů	47	73	319,61	139,26	<b>249,76</b>	610,65
1233 Vedoucí pracovníci odbytových útvarů (včetně průzkumu trhu)	69	180	357,60	155,62	<b>289,86</b>	661,15
1234 Ved. pracovníci reklamních útvarů a útvarů pro styk s veřejností	13	20	330,27	123,23	<b>233,10</b>	684,91
1235 Vedoucí pracovníci zásobovacích útvarů	49	83	267,14	120,51	<b>218,09</b>	428,26
1236 Vedoucí pracovníci výpočetních útvarů	31	62	309,49	128,74	<b>256,79</b>	564,05
1237 Vedoucí pracovníci výzkumných a vývojových útvarů	28	60	344,07	158,03	<b>292,35</b>	640,75
1239 Vedoucí pracovníci ostatních útvarů jinde neuvedení	58	257	285,03	122,48	<b>231,13</b>	506,43
1312 Vedoucí, ředitelé v průmyslu (ve výrobě)	23	95	259,75	143,71	<b>237,32</b>	454,19
1313 Vedoucí, ředitelé ve stavebnictví a zeměměřičtví	5	11	200,19	99,56	<b>152,27</b>	325,79
1314 Vedoucí, ředitelé ve velkoobchodu a maloobchodu	25	220	102,60	58,95	<b>90,24</b>	150,45
1315 Vedoucí, ředitelé v restauracích a hotelích	8	17	153,15	81,44	<b>153,20</b>	254,01
1316 Vedoucí, ředitelé v dopravě, sklad., telekom. a na pošt. úřadech	18	53	165,67	123,71	<b>161,37</b>	215,15
2113 Chemici	7	109	196,11	93,54	<b>181,76</b>	316,62
2114 Geologové, geofyzici, geodeti, hydrologové apod.	7	54	162,99	116,85	<b>168,38</b>	191,74
2119 Ostatní vědci a odborníci v příbuzných oborech jinde neuved.	6	21	233,59	58,53	<b>201,92</b>	373,94
2131 Projektanti a analytici výpočetních systémů	16	70	210,11	130,83	<b>198,66</b>	306,66
2132 Programátoři	31	87	167,36	103,19	<b>148,46</b>	272,28
2139 Ostatní odborníci zabývající se výpoč. tech. jinde neuvedení	48	197	179,30	115,92	<b>170,60</b>	254,72
2141 Hlavní architekti, arch. a plánovači měst, urbanisté, doprav.sítí	4	13	98,82	45,22	<b>76,47</b>	191,22
2142 Projektanti staveb a areálů, stavební inženýři	16	120	192,66	125,15	<b>169,72</b>	294,51
2143 Projektanti elektrotechnických zařízení, elektroinženýři	23	152	227,60	139,70	<b>205,32</b>	381,06
2144 Projektanti elektron.systémů a telekom.sítí, inženýři - elektronici	11	53	155,76	118,93	<b>136,15</b>	213,90
2145 Projektanti a konstruktéři strojních zařízení, strojní inženýři	22	147	201,42	117,40	<b>175,92</b>	301,78
2146 Chemičtí inženýři, technologové	13	145	217,62	121,22	<b>203,72</b>	333,38
2147 Důlní a hutní inženýři, technologové, metalurgové	7	50	207,39	149,09	<b>195,25</b>	280,73
2149 Ostatní architekti, projekt., konstruk.a tech.inženýři (tvůr.prac.)	27	103	217,45	139,10	<b>188,26</b>	319,31
2211 Bakteriologové, biolog., ekolog., zoologové a odb.v příb.obor.	13	32	156,29	101,54	<b>144,76</b>	197,77
2221 Lékaři, ordináři (kromě zubních lékařů)	11	91	170,48	106,22	<b>166,70</b>	239,04
2411 Odb. prac. na úseku účetnictví, financí, daní, ap., hlavní účetní	79	329	172,76	94,69	<b>157,74</b>	278,38
2412 Odbor. pracovníci na úseku zaměstnaneckých, personálních věcí	33	68	185,08	126,95	<b>162,39</b>	311,76
2413 Odborní pracovníci v bankovníctví a pojišťovnictví	15	541	143,27	97,96	<b>131,19</b>	199,97



**Průměrné hodinové výdělky  
podle podskupin zaměstnání KZAM-R**

kraj: Ústecký

Podskupiny zaměstnání KZAM-R	Výběrový soubor		Průměr	Diferenciace		
	počet org. jednotek	počet zaměst.		1. decil	medián	9. decil
			Kč/hod	Kč/hod	Kč/hod	Kč/hod
2419 Ostatní odborní pracovníci v oblasti podnikání	44	197	183,25	119,34	<b>171,43</b>	254,02
2421 Právníci, právní poradci (mimo advokacie a soudnictví)	31	50	267,88	150,42	<b>247,19</b>	398,85
2441 Ekonomové - vědečtí pracovníci, specialisté, experti	38	183	195,54	104,12	<b>173,74</b>	302,44
2451 Spisovatelé, autoři, kritikové, novináři, redaktoři	4	108	98,21	74,57	<b>92,58</b>	136,42
2458 Umělečtí designéři a návrháři	4	11	106,14	73,48	<b>100,13</b>	154,08
2470 Odborní administrativní pracovníci jinde neuvedení	25	74	150,25	90,87	<b>130,69</b>	233,19
3111 Technici ve fyzikálních a příbuzných oborech	20	178	126,52	76,52	<b>117,30</b>	169,84
3112 Stavební technici	71	498	135,77	85,29	<b>132,69</b>	196,23
3113 Elektrotechnici	59	1 245	162,51	100,90	<b>159,24</b>	227,83
3114 Elektronici a technici v radiokomunikacích a telekomunikacích	17	119	138,41	96,17	<b>131,97</b>	186,84
3115 Strojírenští technici	59	980	162,41	105,86	<b>160,48</b>	213,75
3116 Chemičtí technici	22	770	182,46	115,81	<b>183,72</b>	242,04
3117 Důlní a hutní technici	12	454	159,22	133,62	<b>154,42</b>	188,87
3118 Technici v kartografii, kresličtí a zeměměřiči	27	137	129,01	96,34	<b>120,90</b>	166,80
3119 Ostatní techničtí pracovníci jinde neuvedení	119	1 517	147,01	92,21	<b>140,29</b>	203,88
3121 Poradci ve výpočetní technice	27	122	172,52	115,64	<b>160,20</b>	212,38
3122 Operátoři a obsluha výpočetní techniky	59	167	120,60	86,34	<b>110,56</b>	164,85
3129 Ostatní technici ve výpočetní technice jinde neuvedení	13	30	124,60	79,40	<b>132,05</b>	156,61
3151 Kolaudační technici a technici protipožární ochrany	19	113	161,48	108,44	<b>161,99</b>	218,47
3152 Bezpečnostní tech.a tech. pro kontrolu zdravotní nezávadnosti	62	198	147,94	96,69	<b>146,46</b>	200,15
3160 Technici železničního provozu	17	1 084	146,75	121,96	<b>142,83</b>	176,92
3211 Technici a laboranti v oblasti biologie a v příbuzných oborech	14	45	140,44	81,38	<b>140,37</b>	203,88
3212 Technici v agronomii, v lesnictví a v zemědělství	21	229	115,62	83,90	<b>117,45</b>	145,10
3226 Rehabilitační a fyzioterapeutičtí pracovníci (vč. odb. masérů)	3	102	95,15	69,86	<b>89,95</b>	127,27
3231 Ošetřovatelé, všeobecné zdravotní sestry	3	155	95,06	72,88	<b>89,73</b>	117,78
3342 Pedagogové v oblasti dalšího vzdělávání	6	11	189,28	133,10	<b>184,13</b>	279,30
3415 Obchodní cestující, profes. poradci v obchodě, obch.zástupci	32	161	153,54	89,54	<b>130,77</b>	263,15
3416 Nákupčí	93	330	129,19	82,58	<b>123,94</b>	175,15
3421 Obchodní agenti	67	603	140,39	86,83	<b>135,40</b>	191,51
3422 Odbytoví a přepravní agenti	78	640	124,99	78,76	<b>117,47</b>	182,84
3431 Odborné sekretářky, sekretáři	61	193	128,62	76,53	<b>112,58</b>	171,39
3433 Pracovníci v oblasti účetnictví, fakturace, rozpočet., kalkulace	163	1 394	120,53	78,81	<b>116,37</b>	163,94
3434 Pracovníci v oblasti statistiky a matematiky	12	36	155,83	105,10	<b>144,92</b>	211,97
3435 Pracovníci v oblasti práce a mezd (kromě účetních)	50	112	139,31	90,27	<b>135,00</b>	186,00
3436 Referenti osobních oddělení	76	199	144,83	92,64	<b>134,29</b>	212,78
3439 Ostatní odborní administrativní pracovníci jinde neuvedení	100	519	120,71	73,91	<b>112,90</b>	173,62
3441 Celní pracovníci	8	12	109,34	100,92	<b>109,10</b>	124,83
3442 Berní a daňoví pracovníci	7	10	146,60	105,73	<b>137,42</b>	200,71
3449 Ostatní celní a daňoví pracovníci a pracovníci v příb. oborech	13	46	121,22	90,62	<b>114,77</b>	152,20
3460 Sociální pracovníci	4	17	141,82	129,16	<b>142,69</b>	161,59
3471 Aranžéři, průmysloví a komerční návrháři, bytoví architekti	13	20	83,27	51,97	<b>80,69</b>	112,72
4112 Kancelářští a manipul. prac. a obsl. zařízení na zpracování textu	20	39	85,30	56,92	<b>81,14</b>	117,67

Průměrné hodinové výdělky  
podle podskupin zaměstnání KZAM-R

kraj: Ústecký

Podskupiny zaměstnání KZAM-R	Výběrový soubor		Průměr	Diferenciace		
	počet org. jednotek	počet zaměst.		1. decil	medián	9. decil
			Kč/hod	Kč/hod	Kč/hod	Kč/hod
4113 Pracovníci přípravy dat výpočetní techniky	24	118	89,09	57,53	<b>83,93</b>	123,85
4115 Sekretářky, sekretáři	98	434	109,47	63,53	<b>98,55</b>	146,30
4121 Nižší účetní	63	306	101,13	60,87	<b>95,39</b>	135,33
4122 Nižší statistici	7	16	112,46	78,03	<b>112,01</b>	155,02
4123 Nižší finanční, daňoví úředníci a úředníci v příbuzných oborech	6	24	118,34	99,01	<b>119,61</b>	142,58
4131 Úředníci ve skladech	108	683	89,74	61,23	<b>87,75</b>	118,06
4132 Úředníci ve výrobě (např. výrobní plánovači)	24	138	107,74	66,98	<b>104,35</b>	138,29
4133 Úředníci v dopravě a v přepravě (dispečeri, kontrolori apod.)	35	411	106,85	79,81	<b>104,98</b>	133,27
4141 Řadoví knihovníci, archiváři, evidenční pracovníci	18	53	92,57	61,95	<b>89,40</b>	119,06
4142 Poštovní doručovatelé, úředníci v třídárnách	10	1 338	81,08	66,99	<b>79,30</b>	98,03
4190 Nižší pracovníci jinde neuvedení ostatní	27	113	102,18	61,44	<b>95,83</b>	148,46
4211 Pokladníci (v bankách, pojišťovnách, spořitelnách, na poště)	37	142	100,52	82,34	<b>97,90</b>	123,00
4212 Úředníci na přepážkách a směnárnách	17	807	87,93	67,79	<b>85,68</b>	107,20
4213 Pokladníci v obchodě, společném stravování apod.	29	404	59,99	50,00	<b>57,19</b>	74,72
4221 Úředníci cestovních kanceláří	6	13	115,35	84,79	<b>117,83</b>	137,43
4222 Recepční	12	92	81,23	52,34	<b>79,57</b>	109,96
4223 Telefonisté	18	31	77,89	43,65	<b>70,92</b>	121,92
4224 Informátoři	9	38	81,73	42,72	<b>86,83</b>	100,42
5121 Pracovníci dohlížející nad obsluhujícím personálem, hospodyně	13	42	95,85	66,58	<b>87,56</b>	134,19
5122 Kuchaři	30	316	67,11	43,78	<b>59,63</b>	97,82
5123 Číšníci, servírky	9	145	71,81	48,23	<b>68,81</b>	102,15
5132 Pečovatelé a pomoc.ošetřovatelé v zařiz.soc.péče, v nemocnicích	3	107	56,03	45,97	<b>54,15</b>	74,93
5144 Maséři	3	52	65,38	56,33	<b>63,67</b>	76,26
5149 Ostatní pracovníci zajišťující osobní služby jinde neuvedení	5	83	59,96	47,28	<b>58,92</b>	74,54
5161 Hasiči, požárníci	12	364	120,67	86,37	<b>113,90</b>	164,57
5169 Ostatní pracovníci ochrany a ostražky jinde neuvedení	21	462	59,92	42,30	<b>53,41</b>	83,26
5211 Prodáváči v obchodech	75	1 902	60,59	45,64	<b>56,15</b>	78,80
6113 Zahradníci a pěstitelé zahradních plodin a sazenic	6	77	69,42	51,38	<b>68,27</b>	87,05
6121 Chovatelé hospodářských zvířat (kromě drůbeže a včel)	5	29	68,73	50,61	<b>64,62</b>	96,26
6141 Dělníci pro pěstění a ošetřování lesa	5	66	60,97	47,49	<b>58,14</b>	79,57
6142 Dělníci pro těžbu dřeva (kromě obsluhy pojízdných zařízení)	3	77	84,12	60,49	<b>83,33</b>	110,28
7121 Zedníci pracující s tradičními materiály (bambus, hlína atd.)	3	23	131,05	80,66	<b>122,05</b>	199,77
7122 Zedníci, kameníci, omítkáři	55	587	86,03	45,00	<b>82,28</b>	117,30
7123 Betonáři, děl.specializovaní na pokládání betonových povrchů	6	22	73,42	45,00	<b>77,85</b>	98,20
7124 Tesaři a truhláři	29	178	89,87	57,07	<b>89,11</b>	115,00
7126 Asfaltéři, dlaždiči	3	13	147,54	66,21	<b>132,68</b>	251,79
7127 Lešenáři	4	20	101,82	81,35	<b>102,00</b>	118,56
7129 Ost. stavební dělníci hlavní stav. výroby a prac.v ost. oborech	25	257	78,98	48,36	<b>77,36</b>	106,60
7131 Stavební pokrývači	10	18	81,76	65,40	<b>80,39</b>	98,07
7134 Izolatéři	5	18	89,63	50,60	<b>88,34</b>	118,63
7136 Instalatéři, potrubáři, stavební zámečníci, klempíři	50	692	101,73	75,91	<b>102,12</b>	126,22
7137 Stavební a provozní elektrikáři	30	116	97,68	71,52	<b>98,58</b>	120,90

**Průměrné hodinové výdělky  
podle podskupin zaměstnání KZAM-R**

kraj: Ústecký

Podskupiny zaměstnání KZAM-R	Výběrový soubor		Průměr	Diferenciace		
	počet org. jednotek	počet zaměst.		1. decil	medián	9. decil
			Kč/hod	Kč/hod	Kč/hod	Kč/hod
7139 Ostatní děl.zajišťující dokonč.stavební práce a děl.v příb.obor.	8	24	92,90	67,43	<b>88,43</b>	127,08
7141 Malíři a tapetáři	10	18	79,06	68,00	<b>80,79</b>	91,80
7142 Lakýrníci a pracovníci v příbuzných oborech	20	64	88,18	64,11	<b>87,34</b>	126,17
7212 Svářeči, řezači plamenem a páječi	30	204	109,44	77,78	<b>106,25</b>	152,89
7213 Výrobci a opraváři výrobků a dílů z plechů	13	37	94,09	79,36	<b>89,33</b>	118,39
7214 Montéři kovových konstrukcí	6	48	92,51	48,80	<b>97,13</b>	116,47
7221 Kováři, obsluha kovací lisů, obsluha bucharů	10	131	71,43	53,22	<b>66,61</b>	92,17
7222 Nástrojaři, kovomodeláři, kovodělníci, zámečníci	106	3 666	106,07	73,46	<b>104,15</b>	139,78
7223 Seřizovači a obsl. obráběcích strojů (kromě autom. a poloaut.)	41	422	100,95	69,05	<b>96,45</b>	142,00
7224 Brusíči, leštiči a ostříči nástrojů	13	98	92,62	67,72	<b>88,95</b>	123,76
7231 Mechanici a opraváři motorových vozidel	51	367	92,95	72,23	<b>90,59</b>	116,21
7234 Mechanici a opraváři kolejových vozidel	10	652	122,64	96,12	<b>121,74</b>	149,77
7235 Mechanici a opraváři obráběcích, zeměd. strojů a prům. zařízení	29	405	104,98	70,96	<b>101,33</b>	144,64
7239 Ostatní mechanici a opraváři strojů a zařízení bez elektro j.n.	16	223	102,88	65,76	<b>99,55</b>	144,44
7241 Elektromech., opraváři a seřizovači různých typů elektr. zařízení	81	1 697	116,59	80,39	<b>114,01</b>	152,63
7242 Mechanici, opraváři a seřizovači elektr. částí aut, letadel, lodí	14	185	111,92	88,48	<b>108,94</b>	136,18
7243 Mechanici, seřizovači, opraváři elektronických zařízení	24	294	123,86	94,79	<b>121,23</b>	156,47
7244 Telefonní a telegrafní mechanici, montéři a opraváři	16	116	98,66	80,53	<b>96,67</b>	119,99
7245 Montéři a opraváři rozhlasových a TV přijímačů, magnetofonů	4	56	136,26	105,74	<b>139,29</b>	160,58
7246 Montéři a opraváři silnoproudých elektrických vedení	13	319	121,05	95,76	<b>116,94</b>	153,10
7247 Montéři a opraváři slaboproudých elektrických vedení	5	15	111,18	70,77	<b>93,70</b>	147,56
7311 Výrobci, mechanici a opraváři přesných přístrojů a zařízení	22	168	119,69	63,68	<b>109,21</b>	195,18
7322 Dělníci při výrobě skla, skláři vč. brusíčiů a leštičiů	7	994	94,91	60,32	<b>98,95</b>	122,50
7341 Tiskaři, sazeči (kromě obsluhy tiskárenských strojů)	6	38	102,75	78,57	<b>96,72</b>	140,10
7411 Zpracovatelé masa, ryb vč. uzenářů a konzervovačů masa a ryb	11	130	81,47	57,75	<b>79,93</b>	108,95
7412 Zpracovatelé pekárenských a cukrářských výrobků	9	376	61,72	42,77	<b>56,47</b>	86,49
7419 Ostatní zpracovatelé - výrobci potravinářských výrobků	9	180	75,03	49,72	<b>71,30</b>	105,02
7422 Umělečtí truhláři, řezbáři, výrobci a opraváři výrobků ze dřeva	12	14	77,26	48,62	<b>78,01</b>	102,21
7439 Ost. dělníci při výrobě textilu, oděvů a výrobků z kůží, kožešin	3	74	63,41	56,81	<b>62,14</b>	70,30
8111 Obsluha důlního zařízení a razičích štítů	8	1 051	128,55	101,01	<b>126,45</b>	159,61
8112 Obsluha zařízení pro úpravu rudných a nerudných surovin	5	690	98,07	78,96	<b>98,58</b>	119,29
8122 Obsluha zařízení ve slévárenství (taviči, slévači)	5	153	122,05	95,20	<b>120,28</b>	153,02
8123 Obsluha zařízení na tepelné zpracování kovů	8	236	94,23	78,95	<b>92,04</b>	111,75
8125 Obsluha zařízení na tváření kovů ve válcovnách	3	272	119,55	66,82	<b>121,84</b>	158,58
8131 Obsluha pecí na výrobu skla a keramiky	7	596	130,14	99,65	<b>130,41</b>	158,87
8139 Obsluha ostatních zařízení na výrobu skla a keramiky	6	362	115,11	84,04	<b>115,51</b>	140,43
8141 Obsluha pily a jiného zařízení na zpracování dřeva	3	58	74,26	57,16	<b>65,82</b>	97,31
8143 Obsluha zařízení na výrobu papíru, kartonu a lepenky	3	354	96,84	48,50	<b>97,24</b>	142,92
8151 Obsluha drtičů, mlýnů a míchadel při chemické výrobě	3	34	93,78	78,99	<b>89,57</b>	121,30
8152 Obsluha varných a pražicích zařízení na tepelné zpracování	4	77	99,80	77,74	<b>100,00</b>	125,97
8155 Obsluha zařízení na zpracování ropy a zemního plynu	3	769	128,52	101,43	<b>123,87</b>	163,42
8159 Obsluha ostatních zařízení při chemické výrobě jinde neuvedená	28	660	90,28	68,07	<b>88,64</b>	110,54

**Průměrné hodinové výdělky  
podle podskupin zaměstnání KZAM-R**

kraj: Ústecký

Podskupiny zaměstnání KZAM-R	Výběrový soubor		Průměr	Diferenciace			
	počet org. jednotek	počet zaměst.		1. decil	medián	9. decil	
			Kč/hod	Kč/hod	Kč/hod	Kč/hod	
8161	Obsluha zařízení při výrobě a rozvodu elektřiny	19	1 155	131,04	93,55	<b>127,84</b>	177,44
8162	Obsluha parních turbín, ohřivačů a motorů	35	273	102,59	60,90	<b>89,32</b>	179,02
8163	Obsluha zařízení při úpravě, čištění a rozvodu vody	28	864	103,62	76,23	<b>99,92</b>	131,74
8171	Obsluha automatických nebo poloautomatic. montážních linek	9	90	109,67	53,02	<b>125,35</b>	157,81
8180	Obsluha strojů a zařízení pro práce na železničním svršku	12	148	107,05	83,79	<b>106,08</b>	127,02
8211	Obsluha automat. nebo poloaut. obráběcích strojů (kromě 722)	23	688	100,04	64,15	<b>106,75</b>	134,58
8212	Obsluha strojů na výrobu maltovin, vápna, cementu, prefabrikátů	4	29	140,05	79,81	<b>156,34</b>	167,44
8223	Obsluha strojů při konečné úpravě a nanášení ochran. povlaků	3	22	62,44	49,67	<b>57,54</b>	80,12
8224	Obsluha strojů na výrobu fotografických materiálů	5	137	83,64	57,97	<b>84,60</b>	104,58
8231	Obsluha strojů na výrobu pryžových výrobků (např. obuvi)	6	31	109,08	59,00	<b>97,96</b>	172,73
8232	Obsluha strojů na výrobu plastových výrobků (vč. laminování)	5	106	95,67	66,57	<b>96,87</b>	120,00
8251	Obsluha tiskárenských strojů	7	81	126,47	66,27	<b>93,13</b>	225,15
8252	Obsluha automatických a poloautomatic. knihvazačských strojů	3	97	101,05	74,78	<b>99,41</b>	135,27
8254	Obsluha kopírovacích strojů	7	12	136,71	74,39	<b>90,25</b>	167,62
8261	Obsluha strojů na úpravu vláken, dopřádání a navíjení příze	4	338	80,61	51,11	<b>77,13</b>	114,10
8262	Obsluha tkacích a pletacích strojů	4	318	85,00	61,10	<b>86,45</b>	109,62
8263	Obsluha šicích a vyšívacích strojů	5	125	66,72	47,49	<b>63,73</b>	91,17
8264	Obsluha strojů na bělení, barvení, čištění, praní, žehlení textilu	7	202	71,45	56,17	<b>70,55</b>	85,60
8281	Montážní dělníci montující mechanická zařízení (stroje, vozidla)	4	206	79,56	59,79	<b>82,90</b>	95,23
8282	Montážní dělníci montující elektrická zařízení	3	522	67,97	49,47	<b>67,87</b>	84,14
8283	Montážní dělníci montující elektronická zařízení	3	597	69,00	48,51	<b>72,83</b>	84,33
8284	Montážní dělníci montující výrobky z kovů, pryže a plastů	4	144	49,34	42,07	<b>47,36</b>	60,64
8287	Montážní dělníci montující výrobky z kombinovaných materiálů	3	172	70,51	52,21	<b>69,90</b>	86,23
8290	Obsluha jiných stacionárních zařízení a ostatní montážní dělníci	14	809	89,87	59,16	<b>88,34</b>	120,38
8311	Strojvedoucí	17	1 195	145,61	106,21	<b>152,91</b>	164,63
8313	Dělníci zabezpečující sestavování vlaků (brzdaři, výhybkáři)	17	1 298	108,13	93,20	<b>107,68</b>	123,50
8314	Dělníci zabezpečující jízdu vlaků v mezistaničních úsecích	8	559	100,96	84,69	<b>100,10</b>	121,22
8321	Řidiči osobních a malých dodávkových automobilů, taxikáři	51	189	87,80	52,00	<b>84,17</b>	128,82
8323	Řidiči autobusů, trolejbusů a tramvajů	8	854	93,34	80,48	<b>94,38</b>	105,58
8324	Řidiči nákladních automobilů a tahačů	82	1 158	86,67	65,15	<b>83,77</b>	112,74
8326	Řidiči speciálních vozidel	18	119	99,78	74,03	<b>101,36</b>	128,50
8331	Obsluha zemědělských a lesních strojů	11	94	74,37	57,13	<b>74,18</b>	90,71
8332	Obsluha zemních a příbuzných strojů	37	999	110,91	82,87	<b>110,17</b>	133,61
8333	Obsluha jeřábů, zdvihacích a podobných manipulačních zařízení	19	203	98,61	73,97	<b>94,39</b>	129,11
8334	Obsluha vysokozdvizných a ostatních motorových vozíků	40	552	97,20	62,58	<b>95,79</b>	128,84
9132	Pomocníci a uklízeči v kancelářích, hotelích, nemocnicích ap.	127	1 048	55,45	41,10	<b>53,52</b>	71,37
9141	Domovníci, správci domu	23	65	78,42	48,36	<b>78,81</b>	101,94
9151	Poslíčci, nosiči zavazadel a doručovatelé	3	10	58,33	43,93	<b>58,99</b>	71,11
9152	Vrátní, hlídači, uváděči a šatnářky	48	289	59,94	44,71	<b>55,96</b>	76,65
9161	Sběrači odpadků, popeláři	10	254	71,30	52,10	<b>71,48</b>	89,11
9162	Metaři, čistíči záchodků, žump, kanálů a podobných zařízení	7	99	94,98	75,27	<b>94,29</b>	116,68
9169	Ostatní pracovníci v příbuzných oborech jinde neuvedení	3	31	55,53	47,14	<b>53,06</b>	66,50

Průměrné hodinové výdělky  
podle podskupin zaměstnání KZAM-R

kraj: Ústecký

Podskupiny zaměstnání KZAM-R	Výběrový soubor		Průměr	Diferenciace			
	počet org. jednotek	počet zaměst.		1. decil	medián	9. decil	
			Kč/hod	Kč/hod	Kč/hod	Kč/hod	
9311 Pomocní a nekvalif. dělníci v dolech a lomech a v příb. oborech	5	364	88,58	74,79	<b>86,54</b>	106,30	
9312 Pomocní a nekvalif. dělníci na stavbách a údržbě silnic, přehrad	7	144	83,75	66,72	<b>85,08</b>	98,48	
9313 Pomocní a nekvalifikovaní dělníci na stavbách budov	6	22	67,62	45,00	<b>55,62</b>	78,56	
9314 Figuranti v zeměměřič. a pomocníci při geodet. a kartogr. pracích	4	30	81,51	71,56	<b>82,22</b>	92,70	
9321 Pomocní a nekvalifikovaní montážní a manipulační dělníci	47	1 197	68,01	46,35	<b>65,06</b>	92,54	
9322 Ruční baliči a pytlovači	8	161	82,85	67,31	<b>76,52</b>	115,60	
9323 Dělníci nádvorní skupiny (pomocní montéři)	15	205	72,53	56,87	<b>67,33</b>	91,38	
9333 Vazači a nosiči břemen, přístavní dělníci (dokaři)	13	102	73,50	54,70	<b>69,68</b>	102,77	
9339 Pomocní a nekvalif. pracovníci v dopravě, ve skladech, v telek.	75	1 207	77,72	56,63	<b>77,30</b>	98,35	

**4. čtvrtletí 2004****RSCP - podnikatelská sféra**

PS-V6

**Průměrné hodinové výdělky  
podle kategorie zaměstnání**

kraj: Ústecký

Kategorie zaměstnání	Struktura zaměstnanců	Průměr	Diferenciace		
			1. decil	medián	9. decil
	%	Kč/hod	Kč/hod	Kč/hod	Kč/hod
D Manuální pracovníci	64,5	88,61	50,50	<b>83,96</b>	130,87
T Nemanuální pracovníci	35,5	136,72	64,18	<b>114,15</b>	215,56
Relace D/T (%)		64,8	78,7	73,6	60,7
<b>C E L K E M - podnikatelská sféra</b>	<b>100</b>	<b>105,71</b>	<b>53,21</b>	<b>92,30</b>	<b>161,29</b>

manuální pracovníci - zaměstnanci s převážně manuálním charakterem práce (hlavní třída KZAM-R 6-9 a vybraná zaměstnání hl. třídy 5)

nemanuální pracovníci - zaměstnanci s převážně nemanuálním charakterem práce (hlavní třída KZAM-R 1-4 a vybraná zaměstnání hl. třídy 5)

**4. čtvrtletí 2004****RSCP - podnikatelská sféra**

PS-V8

**Průměrné hodinové výdělky  
podle pohlaví**

kraj: Ústecký

Pohlaví	Struktura zaměstnanců	Průměr	Diferenciace		
			1. decil	medián	9. decil
	%	Kč/hod	Kč/hod	Kč/hod	Kč/hod
M Muž	63,3	117,02	62,32	<b>101,59</b>	174,79
Ž Žena	36,7	86,17	47,52	<b>77,42</b>	130,96
Relace Ž/M (%)		73,6	76,3	76,2	74,9
<b>C E L K E M - podnikatelská sféra</b>	<b>100</b>	<b>105,71</b>	<b>53,21</b>	<b>92,30</b>	<b>161,29</b>

**Průměrná hrubá měsíční mzda a její složky, diference, placená doba  
v podnikatelské sféře**

kraj: Ústecký

Průměrná hrubá měsíční mzda ..... **19 304 Kč/měs**

**Diference**

1. decil ..... **10 101 Kč/měs**

Medián ..... **17 143 Kč/měs**

9. decil ..... **28 504 Kč/měs**

**Složky hrubé mzdy**

prémie a odměny ..... **17,8 %**

příplatky za přesčas ..... **0,8 %**

příplatky ostatní ..... **5,4 %**

náhrady ..... **10,1 %**

odměny za pohotovost ..... **0,3 %**

**Placená doba zaměstnance**

celkem ..... **170,2 hod/měs**



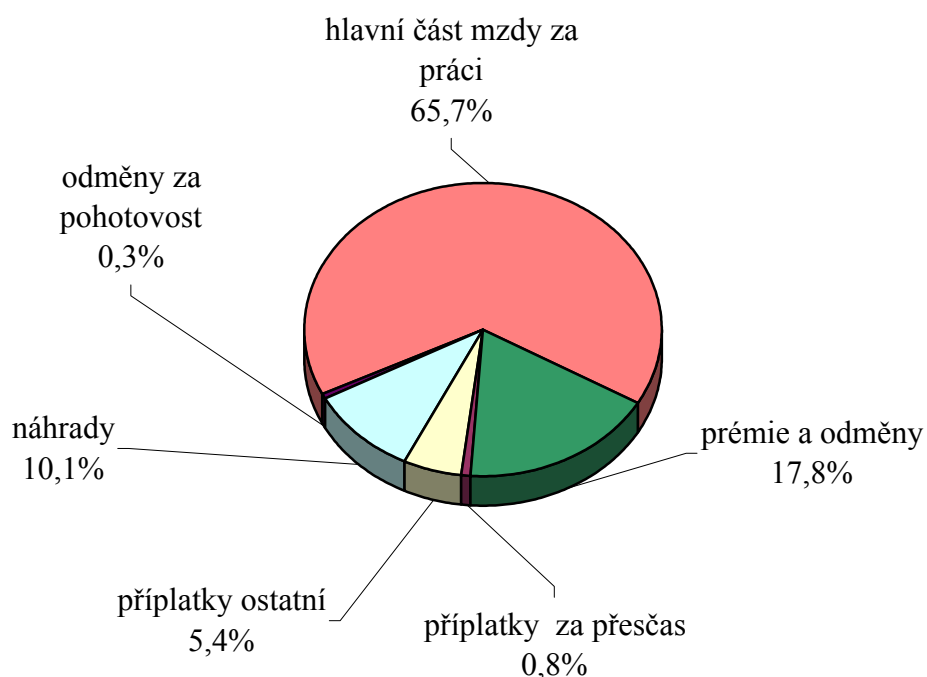


**Průměrná hrubá měsíční mzda a její složky, diference podle hlavních tříd zaměstnání KZAM-R**

kraj: **Ústecký**

Hlavní třída zaměstnání KZAM-R	Struktura zaměstnanců	Průměr	Diference			Složky hrubé mzdy				
			1. decil	medián	9. decil	prémie a odměny	příplatky za přesčas	příplatky ostatní	náhrady	odměny za pohotovost
			Kč/měs	Kč/měs	Kč/měs	%	%	%	%	%
1 Zákonodárci, vedoucí a řídicí pracovníci	6,4	40 060	15 845	<b>29 937</b>	70 981	24,4	0,0	1,5	8,9	0,2
2 Vědečtí a odborní duševní pracovníci	4,9	25 521	12 182	<b>22 610</b>	41 606	16,3	0,1	3,5	10,0	0,4
3 Techničtí (zdrav., pedagog.) pracovníci	21,0	21 545	12 219	<b>20 248</b>	32 002	18,6	0,5	3,4	9,7	0,3
4 Nižší administrativní pracovníci	5,8	15 331	9 825	<b>14 602</b>	20 741	16,4	0,4	6,1	9,5	0,2
5 Provozní pracovníci ve službách a obchodu	4,4	11 948	7 590	<b>10 073</b>	20 492	10,8	0,7	8,2	8,8	0,5
6 Dělníci v zemědělství, lesnictví a rybářství	0,3	12 099	9 078	<b>11 677</b>	16 144	14,5	1,2	3,6	13,1	0,5
7 Řemeslníci, výrobci a zpracovatelé	23,0	16 957	10 975	<b>16 532</b>	23 193	17,3	1,3	4,5	10,9	0,5
8 Obsluha strojů a zařízení	27,5	17 588	10 899	<b>17 203</b>	24 549	15,6	1,4	9,9	10,5	0,2
9 Pomocní a nekvalifikovaní pracovníci	6,8	11 904	8 154	<b>11 231</b>	16 410	15,8	1,0	6,3	10,3	0,2
<b>CELKEM ČR - podnikatelská sféra</b>	<b>100</b>	<b>19 304</b>	<b>10 101</b>	<b>17 143</b>	<b>28 504</b>	<b>17,8</b>	<b>0,8</b>	<b>5,4</b>	<b>10,1</b>	<b>0,3</b>

**Struktura hrubé měsíční mzdy**



**Průměrná hrubá měsíční mzda, placená doba  
podle podskupin zaměstnání KZAM-R**

kraj: Ústecký

Podskupiny zaměstnání KZAM-R	Počet zaměstnanců přepočtený podle placených měsíců	Průměr
		Kč/měs
1210 Ředitelé a prezidenti velkých organizací, podniků	135	113 125
1221 Vedoucí pracovníci v zemědělství, lesnictví, rybářství a myslivosti	90	33 205
1222 Vedoucí pracovníci v průmyslu (ve výrobě)	534	53 130
1223 Vedoucí pracovníci ve stavebnictví a zeměměřičtví	96	43 257
1224 Vedoucí pracovníci ve velkoobchodě a v maloobchodě	173	26 167
1225 Vedoucí pracovníci v restauracích a hotelích	13	30 432
1226 Vedoucí pracovníci v dopravě, skladování, telekomunik. a na poštovních úřadech	415	26 404
1227 Vedoucí pracovníci v organizacích zaměřených na poskytování obchodních služeb	110	54 206
1229 Vedoucí pracovníci dílčích celků jinde neuvedení (kulturních, zdravotn., školských)	57	31 176
1231 Vedoucí pracovníci finančních a hospodářských (správních) útvarů	321	57 568
1232 Vedoucí pracovníci personálních útvarů a útvarů průmyslových vztahů	69	57 883
1233 Vedoucí pracovníci obytných útvarů (včetně průzkumu trhu)	165	65 568
1234 Vedoucí pracovníci reklamních útvarů a útvarů pro styk s veřejností	19	59 667
1235 Vedoucí pracovníci zásobovacích útvarů	78	47 911
1236 Vedoucí pracovníci výpočetních útvarů	58	56 146
1237 Vedoucí pracovníci výzkumných a vývojových útvarů	55	61 403
1239 Vedoucí pracovníci ostatních útvarů jinde neuvedení	236	49 254
1312 Vedoucí, ředitelé v průmyslu (ve výrobě)	92	42 298
1314 Vedoucí, ředitelé ve velkoobchodu a maloobchodu	175	18 194
1315 Vedoucí, ředitelé v restauracích a hotelích	15	27 873
1316 Vedoucí, ředitelé v dopravě, skladování, telekomunikacích a na poštovních úřadech	52	28 596
2113 Chemici	101	34 248
2114 Geologové, geofyzici, geodeti, hydrologové apod.	51	28 371
2119 Ostatní vědci a odborníci v příbuzných oborech jinde neuvedení	19	46 012
2131 Projektanti a analytici výpočetních systémů	67	39 525
2132 Programátoři	76	29 242
2139 Ostatní odborníci zabývající se výpočetní technikou jinde neuvedení	187	30 480
2141 Hlavní architekti, architekti a plánovači měst, urbanisté, dopravních sítí	11	18 191
2142 Projektanti staveb a areálů, stavební inženýři	115	31 482
2143 Projektanti elektrotechnických zařízení, elektroinženýři	134	42 184
2144 Projektanti elektronických systémů a telekomunikačních sítí, inženýři - elektronici	51	25 377
2145 Projektanti a konstruktéři strojních zařízení, strojní inženýři	135	35 606
2146 Chemičtí inženýři, technologové	139	39 137
2147 Důlní a hutní inženýři, technologové, metalurgové	42	36 120
2149 Ostatní architekti, projektanti, konstruktéři a techničtí inženýři (tvůrčí pracovníci)	96	36 192
2211 Bakteriologové, biologové, ekologové, zoologové a odborníci v příbuzných oborech	30	26 746
2221 Lékaři, ordináři (kromě zubních lékařů)	63	33 697
2411 Odborní pracovníci na úseku účetnictví, financí, daní, apod., hlavní účetní	281	30 083
2412 Odborní pracovníci na úseku zaměstnaneckých, personálních věcí	58	32 113
2413 Odborní pracovníci v bankovníctví a pojišťovnictví	483	25 310
2419 Ostatní odborní pracovníci v oblasti podnikání	174	30 731
2421 Právníci, právní poradci (mimo advokacie a soudnictví)	42	46 952

Průměrná hrubá měsíční mzda, placená doba  
podle podskupin zaměstnání KZAM-R

kraj: Ústecký

Diferenciace			Složky hrubé mzdy					Placená doba
			příplatek a odměny	příplatky za přesčas	příplatky ostatní	náhrady	odměny za pohotovost	
1. decil	medián	9. decil	%	%	%	%	%	hod/měs
Kč/měs	Kč/měs	Kč/měs	%	%	%	%	%	hod/měs
32 070	<b>87 827</b>	245 970	33,7	0,0	1,8	8,2	0,0	<b>167,1</b>
18 018	<b>32 472</b>	46 933	29,5	0,0	2,8	9,8	0,3	<b>168,5</b>
24 514	<b>40 058</b>	97 034	25,8	0,1	1,8	10,1	0,2	<b>165,5</b>
18 018	<b>36 881</b>	78 392	30,7	0,0	0,3	9,4	0,0	<b>168,9</b>
11 702	<b>18 954</b>	52 561	24,4	0,0	3,2	9,3	0,0	<b>172,4</b>
18 071	<b>29 615</b>	46 058	18,9	0,1	6,4	11,0	0,0	<b>166,4</b>
17 785	<b>23 112</b>	39 491	23,8	0,1	7,6	10,3	0,6	<b>161,3</b>
29 683	<b>42 774</b>	98 987	32,9	0,0	1,5	9,6	0,0	<b>167,9</b>
15 936	<b>24 275</b>	54 375	22,7	0,5	7,3	9,4	3,4	<b>165,7</b>
23 451	<b>41 869</b>	103 957	30,6	0,0	2,0	9,7	0,0	<b>164,9</b>
24 196	<b>45 961</b>	130 003	29,5	0,0	1,7	9,8	0,0	<b>164,6</b>
27 277	<b>48 310</b>	112 719	30,4	0,0	1,6	9,1	0,0	<b>165,4</b>
14 227	<b>39 502</b>	140 172	25,6	0,0	4,6	8,8	0,0	<b>165,1</b>
19 472	<b>37 135</b>	78 985	26,0	0,0	3,2	8,5	0,1	<b>164,6</b>
23 943	<b>45 811</b>	116 853	29,4	0,1	2,8	9,9	0,2	<b>165,0</b>
27 352	<b>45 589</b>	120 893	32,8	0,0	1,3	8,9	0,0	<b>164,8</b>
21 148	<b>40 374</b>	86 869	27,7	0,1	2,0	9,4	0,1	<b>165,3</b>
23 966	<b>38 551</b>	59 139	10,5	0,1	6,8	9,9	0,2	<b>163,6</b>
9 710	<b>17 533</b>	27 221	26,0	0,1	3,6	7,5	0,0	<b>171,4</b>
18 103	<b>25 964</b>	48 403	24,4	0,0	0,7	8,6	0,0	<b>169,3</b>
19 991	<b>28 469</b>	37 161	25,1	0,0	8,5	8,7	0,2	<b>164,8</b>
17 451	<b>32 510</b>	51 905	10,2	0,2	1,4	9,7	1,9	<b>164,3</b>
20 884	<b>29 036</b>	34 806	23,4	0,1	0,1	13,4	0,1	<b>163,7</b>
8 721	<b>36 938</b>	77 708	31,6	0,1	1,4	9,9	0,0	<b>163,5</b>
21 481	<b>38 630</b>	59 710	24,5	0,2	4,8	9,0	0,7	<b>166,7</b>
18 262	<b>26 804</b>	44 804	18,0	0,3	3,0	9,2	0,0	<b>165,4</b>
19 804	<b>28 238</b>	43 267	16,8	0,1	2,9	9,7	0,9	<b>166,2</b>
8 961	<b>13 504</b>	32 441	6,1	0,0	3,1	8,7	0,0	<b>176,0</b>
19 460	<b>26 710</b>	51 155	23,7	0,0	4,0	9,6	0,7	<b>164,7</b>
25 228	<b>38 868</b>	63 678	26,8	0,1	4,2	8,6	0,4	<b>165,3</b>
18 710	<b>21 698</b>	31 848	16,0	0,2	4,7	10,5	1,4	<b>165,4</b>
21 780	<b>31 137</b>	54 976	14,9	0,2	3,0	9,0	0,3	<b>168,3</b>
22 525	<b>35 431</b>	60 645	13,2	0,0	9,3	8,9	0,6	<b>164,4</b>
23 673	<b>34 871</b>	54 557	25,7	0,0	2,6	10,1	0,1	<b>163,7</b>
21 637	<b>29 220</b>	61 794	18,0	0,0	7,2	9,9	0,5	<b>164,3</b>
17 469	<b>23 866</b>	35 684	24,0	0,0	4,2	10,1	0,2	<b>164,0</b>
21 454	<b>31 616</b>	47 581	12,6	1,9	13,2	8,8	10,8	<b>176,8</b>
17 382	<b>27 287</b>	46 462	19,8	0,1	1,8	9,7	0,0	<b>166,5</b>
19 842	<b>27 337</b>	58 395	23,7	0,0	2,3	11,3	0,0	<b>163,7</b>
17 914	<b>22 937</b>	35 101	23,0	0,1	1,1	10,3	0,0	<b>166,6</b>
19 869	<b>28 244</b>	43 749	21,0	0,2	1,9	10,2	0,1	<b>166,6</b>
29 348	<b>41 626</b>	75 621	19,2	0,1	2,7	10,3	0,0	<b>165,1</b>

**Průměrná hrubá měsíční mzda, placená doba  
podle podskupin zaměstnání KZAM-R**

kraj: Ústecký

Podskupiny zaměstnání KZAM-R	Počet zaměstnanců přepočtený podle placených měsíců	Průměr
		Kč/měs
2441 Ekonomové - vědečtí pracovníci, specialisté, experti	158	34 756
2451 Spisovatelé, autoři, kritikové, novináři, redaktori	84	18 853
2470 Odborní administrativní pracovníci jinde neuvedení	63	27 041
3111 Technici ve fyzikálních a příbuzných oborech	154	21 493
3112 Stavební technici	424	24 533
3113 Elektrotechnici	1 152	27 300
3114 Elektronici a technici v radiokomunikacích a telekomunikacích	106	25 356
3115 Strojírenští technici	914	27 375
3116 Chemičtí technici	742	31 208
3117 Důlní a hutní technici	412	27 948
3118 Technici v kartografii, kresliči a zeměměřiči	119	22 150
3119 Ostatní techničtí pracovníci jinde neuvedení	1 393	25 294
3121 Poradci ve výpočetní technice	115	30 945
3122 Operátoři a obsluha výpočetní techniky	129	21 322
3129 Ostatní technici ve výpočetní technice jinde neuvedení	24	23 293
3151 Kolaudační technici a technici protipožární ochrany	108	28 601
3152 Bezpečnostní technici a technici pro kontrolu zdravotní nezávadnosti a jakosti	175	24 773
3160 Technici železničního provozu	950	23 650
3211 Technici a laboranti v oblasti biologie a v příbuzných oborech	41	24 092
3212 Technici v agronomii, v lesnictví a v zemědělství	218	18 927
3226 Rehabilitační a fyzioterapeutičtí pracovníci (vč. odborných masérů)	71	16 063
3231 Ošetřovatelé, všeobecné zdravotní sestry	131	16 134
3415 Obchodní cestující, profesionální poradci v obchodě, obchodní zástupci	144	26 835
3416 Nákupčí	297	22 142
3421 Obchodní agenti	551	24 152
3422 Odbytoví a přepravní agenti	549	21 672
3431 Odborné sekretářky, sekretáři	172	22 091
3433 Pracovníci v oblasti účetnictví, fakturace, rozpočetnictví, kalkulace	1 254	20 530
3434 Pracovníci v oblasti statistiky a matematiky	33	26 777
3435 Pracovníci v oblasti práce a mezd (kromě účetních)	103	23 486
3436 Referenti osobních oddělení	178	24 963
3439 Ostatní odborní administrativní pracovníci jinde neuvedení	444	20 158
3449 Ostatní celní a daňoví pracovníci a pracovníci v příbuzných oborech	42	19 350
3460 Sociální pracovníci	15	24 557
3471 Aranžéři, průmysloví a komerční návrháři, bytoví architekti	13	14 375
4112 Kancelářští a manipulační pracovníci a obsluha zařízení na zpracování textu	34	14 550
4113 Pracovníci přípravy dat výpočetní techniky	100	15 819
4115 Sekretářky, sekretáři	362	18 527
4121 Nižší účetní	272	17 452
4122 Nižší statistici	14	19 156
4123 Nižší finanční, daňoví úředníci a úředníci v příbuzných oborech	23	21 327
4131 Úředníci ve skladech	580	15 607

Průměrná hrubá měsíční mzda, placená doba  
podle podskupin zaměstnání KZAM-R

kraj: Ústecký

Diferenciace			Složky hrubé mzdy					Placená doba
			prémie a odměny	příplatky za přesčas	příplatky ostatní	náhrady	odměny za pohotovost	
1. decil	medián	9. decil						
Kč/měs	Kč/měs	Kč/měs	%	%	%	%	%	hod/měs
18 421	<b>30 444</b>	57 139	19,4	0,1	4,4	10,0	0,0	<b>164,3</b>
14 520	<b>17 545</b>	25 595	7,3	0,0	14,5	6,7	0,0	<b>170,8</b>
17 407	<b>22 514</b>	38 162	22,8	0,1	4,4	9,3	0,0	<b>167,8</b>
13 538	<b>19 659</b>	29 895	18,7	0,3	2,3	9,5	1,2	<b>169,4</b>
16 471	<b>22 711</b>	35 017	22,5	0,3	1,4	9,9	0,4	<b>168,3</b>
17 523	<b>26 755</b>	36 088	17,0	0,5	8,3	10,2	0,9	<b>166,4</b>
17 582	<b>23 161</b>	34 762	27,1	0,2	2,2	10,0	0,5	<b>161,6</b>
17 859	<b>26 712</b>	36 184	15,2	0,6	3,5	9,8	0,5	<b>167,1</b>
20 332	<b>31 141</b>	41 633	10,0	2,3	11,7	10,9	0,1	<b>167,2</b>
23 686	<b>27 263</b>	32 683	21,1	0,3	4,2	10,8	0,2	<b>164,5</b>
16 395	<b>20 770</b>	29 652	22,0	0,1	1,2	10,5	0,0	<b>165,7</b>
15 779	<b>23 891</b>	35 229	21,5	0,5	3,5	9,5	0,5	<b>166,5</b>
19 975	<b>28 785</b>	37 985	19,0	0,1	2,4	10,5	1,0	<b>166,3</b>
14 988	<b>19 341</b>	30 347	20,1	0,1	5,1	10,0	0,2	<b>164,9</b>
13 755	<b>22 146</b>	32 001	28,1	0,0	3,5	8,4	0,2	<b>165,3</b>
19 446	<b>28 902</b>	36 664	10,7	0,9	16,2	9,5	0,9	<b>165,9</b>
16 618	<b>24 433</b>	33 795	17,5	0,6	5,4	10,3	0,8	<b>166,9</b>
19 698	<b>23 489</b>	27 534	13,3	1,8	13,3	10,8	0,8	<b>174,2</b>
18 259	<b>23 034</b>	30 136	19,9	0,7	3,9	10,3	1,8	<b>169,7</b>
14 176	<b>19 416</b>	23 211	16,5	0,1	1,0	11,0	0,2	<b>171,9</b>
13 903	<b>15 430</b>	19 929	14,2	0,2	5,8	10,6	0,0	<b>161,6</b>
12 795	<b>15 287</b>	19 789	8,5	0,8	21,3	10,0	1,5	<b>168,0</b>
15 279	<b>24 050</b>	44 132	24,0	0,0	1,7	8,8	0,1	<b>167,0</b>
13 650	<b>20 940</b>	30 698	17,6	0,1	2,4	10,1	0,1	<b>165,6</b>
14 626	<b>23 104</b>	34 296	20,8	0,1	2,4	10,0	0,0	<b>165,3</b>
13 631	<b>20 219</b>	32 020	18,8	0,3	3,7	9,2	0,0	<b>167,0</b>
13 537	<b>19 429</b>	29 574	15,3	0,0	3,4	10,0	0,0	<b>165,2</b>
13 288	<b>19 816</b>	27 949	18,7	0,1	2,5	10,0	0,0	<b>165,7</b>
18 004	<b>25 586</b>	33 328	19,5	0,0	4,2	11,5	0,1	<b>164,4</b>
15 322	<b>22 792</b>	32 483	20,8	0,2	4,1	10,0	0,0	<b>164,6</b>
16 192	<b>22 586</b>	37 027	17,7	0,1	2,8	10,3	0,0	<b>164,4</b>
13 128	<b>18 670</b>	29 357	18,6	0,1	2,5	10,3	0,0	<b>166,6</b>
15 756	<b>18 098</b>	25 711	15,6	0,1	2,8	10,0	0,0	<b>168,6</b>
22 249	<b>25 272</b>	27 551	20,9	0,1	1,0	14,0	0,0	<b>163,3</b>
11 021	<b>13 852</b>	17 546	11,0	0,1	8,2	9,0	0,0	<b>168,6</b>
10 717	<b>14 897</b>	17 550	17,7	0,0	1,5	11,7	0,0	<b>164,8</b>
9 675	<b>14 870</b>	21 926	16,5	0,1	6,4	10,3	0,0	<b>166,2</b>
11 596	<b>16 923</b>	23 905	16,5	0,0	3,9	9,9	0,0	<b>165,5</b>
10 425	<b>16 580</b>	23 349	20,1	0,1	1,6	9,1	0,0	<b>169,6</b>
13 020	<b>20 171</b>	23 061	13,1	0,0	8,9	10,2	0,0	<b>166,6</b>
18 436	<b>20 436</b>	29 711	21,8	0,0	10,2	9,4	0,0	<b>168,2</b>
10 761	<b>15 455</b>	20 629	15,1	0,7	8,1	9,9	0,4	<b>171,3</b>

**Průměrná hrubá měsíční mzda, placená doba  
podle podskupin zaměstnání KZAM-R**

kraj: Ústecký

Podskupiny zaměstnání KZAM-R	Počet zaměstnanců přepočtený podle placených měsíců	Průměr
		Kč/měs
4132 Úředníci ve výrobě (např. výrobní plánovači)	124	18 767
4133 Úředníci v dopravě a v přepravě (dispečeři, kontrolori apod.)	351	18 392
4141 Řadoví knihovníci, archiváři, evidenční pracovníci	41	15 832
4142 Poštovní doručovatelé, úředníci v třídárnách	963	14 274
4190 Nižší pracovníci jinde neuvedení ostatní	89	17 755
4211 Pokladníci (v bankách, pojišťovnách, spořitelnách, na poště)	132	17 543
4212 Úředníci na přepážkách a směnárnici	640	15 602
4213 Pokladníci v obchodě, společném stravování apod.	190	9 695
4221 Úředníci cestovních kanceláří	12	19 102
4222 Recepční	73	14 606
4223 Telefonisté	25	13 563
4224 Informátoři	29	14 160
5121 Pracovníci dohlížející nad obsluhujícím personálem, hospodyně	35	16 179
5122 Kuchaři	227	12 167
5123 Čišníci, servírky	114	12 670
5144 Maséři	42	11 284
5149 Ostatní pracovníci zajišťující osobní služby jinde neuvedení	52	10 757
5161 Hasiči, požárníci	335	21 510
5169 Ostatní pracovníci ochrany a ostrahy jinde neuvedení	301	10 847
5211 Prodavači v obchodech	1 328	10 031
6113 Zahradníci a pěstitelé zahradních plodin a sazenic	69	12 411
6141 Dělníci pro pěstění a ošetřování lesa	50	10 228
6142 Dělníci pro těžbu dřeva (kromě obsluhy pojízdných zařízení)	66	14 576
7121 Zedníci pracující s tradičními materiály (bambus, hlína atd.)	11	22 775
7122 Zedníci, kameníci, omítkáři	437	16 417
7123 Betonáři, dělníci specializovaní na pokládání betonových povrchů	10	15 613
7124 Tesaři a truhláři	141	16 318
7127 Lešenáři	15	19 409
7129 Ostatní stavební dělníci hlavní stavební výroby a pracovníci v ostatních oborech	159	15 947
7131 Stavební pokrývači	15	13 982
7134 Izolatéři	15	16 846
7136 Instalatéři, potrubáři, stavební zámečníci, klempíři	628	18 217
7137 Stavební a provozní elektrikáři	99	17 805
7139 Ostatní dělníci zajišťující dokončovací stavební práce a dělníci v příbuzných obor.	20	16 997
7141 Malíři a tapetáři	16	12 916
7142 Lakýrníci a pracovníci v příbuzných oborech	54	15 415
7212 Svářeči, řezači plamenem a páječi	166	20 670
7213 Výrobci a opraváři výrobků a dílů z plechů	33	16 020
7214 Montéři kovových konstrukcí	31	16 772
7221 Kováři, obsluha kovací lisů, obsluha bucharů	105	13 031
7222 Nástrojaři, kovomodeláři, kovodělníci, zámečníci	3 191	18 965
7223 Seřizovači a obsluha obráběcích strojů (kromě automatických a poloautomatických)	333	18 144

Průměrná hrubá měsíční mzda, placená doba  
podle podskupin zaměstnání KZAM-R

kraj: Ústecký

Diferenciace			Složky hrubé mzdy					Placená doba
			prémie a odměny	příplatky za přesčas	příplatky ostatní	náhrady	odměny za pohotovost	
1. decil	medián	9. decil						
Kč/měs	Kč/měs	Kč/měs	%	%	%	%	%	hod/měs
11 643	<b>18 215</b>	24 905	11,9	1,0	5,3	9,1	0,9	<b>168,4</b>
13 799	<b>17 662</b>	23 524	13,8	1,0	11,2	11,1	0,0	<b>178,1</b>
11 265	<b>14 927</b>	19 947	14,5	0,1	9,3	10,1	0,0	<b>166,0</b>
12 050	<b>13 874</b>	17 214	16,2	0,2	12,4	9,6	0,0	<b>159,7</b>
11 016	<b>16 839</b>	24 030	20,3	0,2	4,0	8,7	0,2	<b>167,1</b>
14 852	<b>17 246</b>	20 177	17,0	0,1	7,8	9,1	0,0	<b>162,1</b>
12 706	<b>15 102</b>	18 674	21,4	0,4	10,5	8,9	0,5	<b>158,9</b>
7 903	<b>9 263</b>	12 071	12,3	0,0	7,1	10,2	0,0	<b>167,2</b>
16 472	<b>19 261</b>	21 222	19,7	0,1	1,5	10,9	0,0	<b>164,4</b>
11 124	<b>14 506</b>	18 843	12,5	1,2	5,3	8,9	0,0	<b>170,1</b>
6 825	<b>13 542</b>	20 375	22,6	0,0	1,5	10,4	0,0	<b>162,8</b>
12 566	<b>14 585</b>	16 013	10,5	0,6	13,2	11,8	0,0	<b>177,1</b>
10 975	<b>13 683</b>	25 306	17,4	0,1	2,3	10,7	0,0	<b>167,6</b>
8 212	<b>11 625</b>	16 762	12,7	0,4	3,5	9,5	0,3	<b>173,0</b>
9 693	<b>12 227</b>	16 153	12,4	0,9	6,0	9,4	0,0	<b>169,9</b>
9 925	<b>10 792</b>	13 189	12,7	0,5	5,7	10,3	0,0	<b>159,5</b>
8 854	<b>9 783</b>	14 150	10,9	0,7	5,0	9,6	0,0	<b>162,3</b>
16 487	<b>21 077</b>	27 061	11,6	1,1	16,6	9,4	1,4	<b>169,9</b>
7 433	<b>9 583</b>	15 784	7,3	1,4	11,8	8,1	0,9	<b>172,2</b>
7 666	<b>9 055</b>	13 566	10,6	0,2	8,2	6,4	0,2	<b>168,9</b>
9 918	<b>12 491</b>	15 397	17,0	1,3	1,8	10,9	2,5	<b>170,2</b>
8 129	<b>9 582</b>	13 495	6,6	0,1	0,1	18,8	0,0	<b>172,0</b>
11 527	<b>14 059</b>	17 962	13,2	0,5	1,1	19,5	0,0	<b>171,7</b>
15 014	<b>23 907</b>	31 430	27,3	0,3	10,0	17,1	0,0	<b>179,1</b>
11 864	<b>15 877</b>	21 340	19,8	1,1	2,7	12,6	0,2	<b>178,3</b>
12 694	<b>15 721</b>	20 323	15,9	3,1	0,6	13,1	0,0	<b>182,9</b>
11 613	<b>16 037</b>	21 288	18,3	1,5	2,6	12,3	0,0	<b>178,8</b>
17 046	<b>19 025</b>	22 688	18,7	1,4	7,0	10,8	4,9	<b>174,2</b>
10 859	<b>15 563</b>	22 174	22,7	2,7	2,3	11,1	0,1	<b>182,7</b>
11 870	<b>13 699</b>	18 540	17,8	0,2	2,1	12,1	0,0	<b>169,5</b>
12 663	<b>15 456</b>	23 437	22,0	1,0	5,7	9,4	0,2	<b>173,6</b>
13 753	<b>18 059</b>	22 766	25,7	0,7	0,8	11,0	3,4	<b>169,7</b>
12 661	<b>17 258</b>	23 158	21,7	1,0	2,0	10,9	2,9	<b>169,0</b>
11 434	<b>17 300</b>	22 256	21,1	1,7	6,4	12,6	0,0	<b>182,3</b>
11 560	<b>12 836</b>	15 353	16,5	0,1	3,7	14,1	0,0	<b>164,8</b>
11 274	<b>14 371</b>	21 590	15,4	1,4	7,5	10,6	0,0	<b>173,2</b>
14 744	<b>19 676</b>	28 226	16,8	2,1	10,1	10,7	0,7	<b>181,3</b>
12 775	<b>15 666</b>	18 923	17,5	0,9	2,0	12,4	0,0	<b>171,3</b>
7 528	<b>18 176</b>	21 044	18,3	2,1	1,6	12,2	0,5	<b>179,4</b>
9 756	<b>11 955</b>	18 059	15,9	1,7	6,4	9,5	0,2	<b>170,7</b>
13 593	<b>18 591</b>	24 938	17,8	1,1	5,9	10,7	0,7	<b>168,0</b>
12 552	<b>17 240</b>	25 294	12,6	1,4	7,6	11,1	0,3	<b>173,7</b>

**Průměrná hrubá měsíční mzda, placená doba  
podle podskupin zaměstnání KZAM-R**

kraj: Ústecký

Podskupiny zaměstnání KZAM-R	Počet zaměstnanců přepočtený podle placených měsíců	Průměr
		Kč/měs
7224 Brusiči, leštiči a ostříči nástrojů	87	16 622
7231 Mechanici a opraváři motorových vozidel	320	16 600
7234 Mechanici a opraváři kolejových vozidel	494	19 113
7235 Mechanici a opraváři obráběcích, zemědělských strojů a průmyslového zařízení	358	18 700
7239 Ostatní mechanici a opraváři strojů a zařízení bez elektro jinde neuvedení	166	18 591
7241 Elektromechanici, opraváři a seřizovači různých typů elektrických zařízení	1 494	20 418
7242 Mechanici, opraváři a seřizovači elektrických částí aut, letadel, lodí	167	17 994
7243 Mechanici, seřizovači, opraváři elektronických zařízení	261	21 812
7244 Telefonní a telegrafní mechanici, montéři a opraváři	102	16 363
7245 Montéři a opraváři rozhlasových a TV přijímačů, magnetofonů	53	24 808
7246 Montéři a opraváři silnoproudých elektrických vedení	302	21 139
7247 Montéři a opraváři slaboproudých elektrických vedení	14	17 658
7311 Výrobci, mechanici a opraváři přesných přístrojů a zařízení	157	20 772
7322 Dělníci při výrobě skla, skláři vč. brusičů a leštičů	544	17 945
7341 Tiskaři, sazeči (kromě obsluhy tiskárenských strojů)	29	19 389
7411 Zpracovatelé masa, ryb vč. uzenářů a konzervovačů masa a ryb	77	15 012
7412 Zpracovatelé pekárenských a cukrářských výrobků	225	11 828
7419 Ostatní zpracovatelé - výrobci potravinářských výrobků jinde neuvedení	100	13 060
7422 Umělečtí truhláři, řezbáři, výrobci a opraváři výrobků ze dřeva vč. opravářů	11	13 612
7439 Ostatní dělníci při výrobě textilu, oděvů a výrobků z kůží, kožešin	67	10 415
8111 Obsluha důlního zařízení a razících štítů	945	23 591
8112 Obsluha zařízení pro úpravu rudných a nerudných surovin	608	17 341
8122 Obsluha zařízení ve slévárenství (taviči, slévači)	115	22 010
8123 Obsluha zařízení na tepelné zpracování kovů	204	16 026
8125 Obsluha zařízení na tváření kovů ve válcovnách	231	20 957
8131 Obsluha pecí na výrobu skla a keramiky	388	22 718
8139 Obsluha ostatních zařízení na výrobu skla a keramiky	279	20 372
8141 Obsluha pily a jiného zařízení na zpracování dřeva	54	12 679
8143 Obsluha zařízení na výrobu papíru, kartonu a lepenky	265	18 136
8151 Obsluha drtičů, mlýnů a míchadel při chemické výrobě	33	14 865
8152 Obsluha varných a pražicích zařízení na tepelné zpracování	71	16 767
8155 Obsluha zařízení na zpracování ropy a zemního plynu	745	22 502
8159 Obsluha ostatních zařízení při chemické výrobě jinde neuvedená	582	15 612
8161 Obsluha zařízení při výrobě a rozvodu elektřiny	1 060	22 034
8162 Obsluha parních turbín, ohřivačů a motorů	215	17 905
8163 Obsluha zařízení při úpravě, čištění a rozvodu vody	764	17 646
8171 Obsluha automatických nebo poloautomatických montážních linek	82	18 543
8180 Obsluha strojů a zařízení pro práce na železničním svršku	137	19 532
8211 Obsluha automatických nebo poloautomatických obráběcích strojů (kromě 722)	514	17 326
8212 Obsluha strojů na výrobu maltovin, vápna, cementu, prefabrikátů	29	23 072
8223 Obsluha strojů při konečné úpravě a nanášení ochranných povlaků	14	10 867
8224 Obsluha strojů na výrobu fotografických materiálů	91	15 849



Průměrná hrubá měsíční mzda, placená doba  
podle podskupin zaměstnání KZAM-R

kraj: Ústecký

Diferenciace			Složky hrubé mzdy					Placená doba
			prémie a odměny	příplatky za přesčas	příplatky ostatní	náhrady	odměny za pohotovost	
1. decil	medián	9. decil						
Kč/měs	Kč/měs	Kč/měs	%	%	%	%	%	hod/měs
13 071	<b>16 107</b>	21 297	14,0	1,3	9,4	11,5	0,4	<b>170,4</b>
12 823	<b>16 337</b>	20 718	17,9	0,8	3,9	11,4	0,4	<b>172,6</b>
15 600	<b>18 985</b>	22 700	16,8	0,7	11,7	12,6	0,4	<b>174,4</b>
12 003	<b>17 675</b>	26 469	15,2	1,8	7,1	10,7	0,3	<b>175,0</b>
10 502	<b>18 472</b>	26 450	11,3	2,1	10,4	11,0	0,1	<b>172,7</b>
14 618	<b>20 244</b>	26 518	17,4	0,8	6,4	10,4	0,5	<b>167,5</b>
14 800	<b>17 553</b>	21 254	16,3	0,7	9,9	12,4	0,2	<b>175,0</b>
16 647	<b>21 231</b>	27 859	21,4	1,3	4,8	10,8	0,4	<b>166,9</b>
13 207	<b>15 845</b>	20 445	15,0	0,3	4,2	11,3	3,0	<b>165,0</b>
21 098	<b>25 124</b>	29 111	17,3	0,4	5,7	9,2	0,7	<b>168,7</b>
16 089	<b>19 793</b>	28 212	17,5	0,7	7,7	10,8	1,6	<b>169,1</b>
10 800	<b>16 675</b>	25 840	16,1	0,6	4,2	11,1	2,1	<b>167,7</b>
11 699	<b>19 463</b>	30 286	11,7	0,8	12,2	10,3	0,6	<b>165,1</b>
13 367	<b>17 762</b>	22 806	18,2	3,4	5,7	10,6	0,0	<b>162,7</b>
15 536	<b>18 980</b>	22 861	13,0	0,9	10,5	8,8	0,0	<b>167,6</b>
9 989	<b>15 409</b>	19 118	20,7	0,8	6,1	10,2	0,0	<b>179,8</b>
7 820	<b>10 427</b>	17 254	18,5	3,4	3,9	10,6	2,8	<b>182,8</b>
10 248	<b>12 187</b>	17 073	28,8	0,9	3,6	8,8	0,0	<b>169,0</b>
8 730	<b>14 158</b>	15 798	15,9	0,9	1,5	9,1	0,1	<b>166,9</b>
9 366	<b>10 071</b>	11 426	34,4	0,5	5,3	13,4	0,1	<b>161,6</b>
18 760	<b>23 275</b>	29 011	18,2	0,2	7,1	9,3	0,0	<b>168,7</b>
13 448	<b>17 710</b>	21 320	19,0	0,2	8,0	10,8	0,0	<b>162,6</b>
17 536	<b>21 874</b>	26 885	18,2	1,6	16,7	11,8	0,0	<b>168,5</b>
13 635	<b>15 654</b>	18 715	9,8	2,1	15,5	9,5	0,9	<b>171,0</b>
14 212	<b>21 068</b>	26 998	19,1	1,4	13,7	12,2	0,0	<b>164,0</b>
18 188	<b>22 371</b>	27 687	17,2	3,9	3,7	10,2	0,1	<b>162,8</b>
16 987	<b>20 425</b>	23 428	18,3	2,8	3,1	10,3	0,0	<b>168,1</b>
9 519	<b>12 019</b>	18 735	2,3	1,5	1,4	13,2	0,0	<b>174,0</b>
10 864	<b>18 557</b>	25 277	17,5	1,1	3,5	7,5	0,1	<b>167,7</b>
12 021	<b>14 539</b>	18 306	9,4	1,2	0,1	9,7	0,0	<b>163,9</b>
12 503	<b>17 167</b>	20 722	8,0	2,2	3,9	9,9	0,0	<b>168,3</b>
18 038	<b>21 506</b>	28 512	10,8	0,2	26,2	10,0	0,0	<b>159,6</b>
12 144	<b>15 315</b>	19 573	13,9	0,7	6,9	10,3	0,0	<b>165,6</b>
15 950	<b>21 900</b>	28 159	10,8	0,6	20,9	9,9	0,1	<b>162,0</b>
10 555	<b>16 535</b>	28 748	11,5	1,0	16,6	9,9	0,1	<b>164,6</b>
13 246	<b>17 246</b>	22 788	20,0	0,6	13,0	10,5	0,1	<b>163,6</b>
9 044	<b>20 932</b>	24 985	17,8	0,3	12,2	13,0	0,0	<b>161,6</b>
15 695	<b>19 035</b>	23 890	18,3	2,7	3,2	12,1	2,2	<b>181,7</b>
10 097	<b>18 420</b>	23 666	9,2	1,2	10,2	11,2	0,1	<b>169,1</b>
15 169	<b>25 156</b>	25 901	25,9	1,2	2,6	10,9	0,0	<b>173,1</b>
8 964	<b>10 153</b>	14 165	12,7	0,3	7,6	17,2	0,0	<b>171,1</b>
12 618	<b>15 617</b>	19 295	35,4	0,4	3,0	8,4	0,0	<b>163,8</b>

**Průměrná hrubá měsíční mzda, placená doba  
podle podskupin zaměstnání KZAM-R**

kraj: Ústecký

Podskupiny zaměstnání KZAM-R	Počet zaměstnanců přepočtený podle placených měsíců	Průměr
		Kč/měs
8231 Obsluha strojů na výrobu pryžových výrobků (např. obuvi, pneumatik)	26	19 229
8232 Obsluha strojů na výrobu plastových výrobků (vč. laminování)	83	17 270
8251 Obsluha tiskárenských strojů	67	24 868
8252 Obsluha automatických a poloautomatických knihvazačských strojů	80	19 350
8254 Obsluha kopírovacích strojů	11	24 567
8261 Obsluha strojů na úpravu vláken, dopřádání a navíjení příze	244	15 363
8262 Obsluha tkacích a pletacích strojů	238	14 508
8263 Obsluha šicích a vyšívacích strojů	94	10 930
8264 Obsluha strojů na bělení, barvení, čištění, praní, žehlení textilu	180	11 694
8281 Montážní dělníci montující mechanická zařízení (stroje, vozidla)	145	13 821
8282 Montážní dělníci montující elektrická zařízení	295	11 760
8283 Montážní dělníci montující elektronická zařízení	392	13 636
8284 Montážní dělníci montující výrobky z kovů, pryže a plastů	116	9 126
8287 Montážní dělníci montující výrobky z kombinovaných materiálů	137	13 729
8290 Obsluha jiných stacionárních zařízení a ostatní montážní dělníci	696	15 723
8311 Strojvedoucí	929	23 028
8313 Dělníci zabezpečující sestavování vlaků (brzdaři, výhybkáři)	1 140	17 771
8314 Dělníci zabezpečující jízdu vlaků v mezistaničních úsecích	465	16 909
8321 Řidiči osobních a malých dodávkových automobilů, taxikáři	154	16 880
8323 Řidiči autobusů, trolejbusů a tramvají	727	18 715
8324 Řidiči nákladních automobilů a tahačů	891	16 687
8326 Řidiči speciálních vozidel	104	17 961
8331 Obsluha zemědělských a lesních strojů	83	13 707
8332 Obsluha zemních a příbuzných strojů	889	20 316
8333 Obsluha jeřábů, zdvihacích a podobných manipulačních zařízení	174	18 066
8334 Obsluha vysokozdvížných a ostatních motorových vozíků	448	17 108
9132 Pomocníci a uklízeči v kancelářích, hotelích, nemocnicích a jiných zařízeních	666	9 768
9141 Domovníci, správci domu	52	13 628
9152 Vrátní, hlídači, uváděči a šatnářky	195	10 631
9161 Sběrači odpadků, popeláři	190	12 496
9162 Metaři, čistíči záchodků, žump, kanálů a podobných zařízení	87	16 306
9311 Pomocní a nekvalifikovaní dělníci v dolech a lomech a v příbuzných oborech	312	15 982
9312 Pomocní a nekvalifikovaní dělníci na stavbách a údržbě silnic, přehrad	120	14 191
9313 Pomocní a nekvalifikovaní dělníci na stavbách budov	12	14 467
9321 Pomocní a nekvalifikovaní montážní a manipulační dělníci	828	12 802
9322 Ruční baliči a pytlovači	128	14 383
9323 Dělníci nádvorní skupiny (pomocní montéři)	188	12 031
9333 Vazači a nosiči břemen, přístavní dělníci (dokaři)	81	13 081
9339 Pomocní a nekvalifikovaní pracovníci v dopravě, ve skladech, v telekomunikacích	994	13 195

Průměrná hrubá měsíční mzda, placená doba  
podle podskupin zaměstnání KZAM-R

kraj: Ústecký

Diferenciace			Složky hrubé mzdy					Placená doba
			prémie a odměny	příplatky za přesčas	příplatky ostatní	náhrady	odměny za pohotovost	
1. decil	medián	9. decil						
Kč/měs	Kč/měs	Kč/měs	%	%	%	%	%	hod/měs
10 365	<b>18 702</b>	29 445	14,8	1,5	3,2	11,1	0,0	<b>175,8</b>
13 208	<b>17 385</b>	20 895	21,8	0,7	13,9	9,8	0,0	<b>163,3</b>
12 401	<b>26 246</b>	40 986	18,7	1,8	9,2	7,6	0,0	<b>173,9</b>
13 564	<b>19 252</b>	25 585	11,1	1,9	1,0	10,8	0,0	<b>170,9</b>
13 630	<b>14 135</b>	31 022	25,7	0,2	5,7	5,9	0,0	<b>164,9</b>
9 316	<b>16 238</b>	21 524	19,5	0,3	13,3	12,6	0,0	<b>162,7</b>
10 001	<b>13 896</b>	20 618	14,9	0,5	11,8	12,7	0,0	<b>163,4</b>
8 237	<b>10 487</b>	14 806	20,1	1,3	4,1	11,8	0,0	<b>167,5</b>
8 979	<b>11 409</b>	13 966	28,7	0,7	7,1	12,3	0,0	<b>165,7</b>
10 778	<b>14 084</b>	16 217	6,5	1,1	8,5	9,0	0,0	<b>168,1</b>
9 507	<b>11 670</b>	13 862	0,8	2,3	15,2	9,0	0,1	<b>172,4</b>
11 095	<b>14 059</b>	15 844	28,8	0,4	7,2	11,1	0,0	<b>160,3</b>
7 460	<b>8 898</b>	11 187	17,4	0,3	3,2	12,2	0,0	<b>169,9</b>
11 273	<b>13 346</b>	16 787	7,9	2,4	0,0	13,5	0,0	<b>186,4</b>
11 443	<b>15 279</b>	20 815	20,1	1,1	9,5	10,3	0,1	<b>171,6</b>
18 168	<b>23 841</b>	25 914	15,2	1,5	17,3	11,6	0,1	<b>170,2</b>
15 572	<b>17 542</b>	20 188	9,4	1,8	17,7	10,9	0,3	<b>173,5</b>
14 665	<b>16 639</b>	19 429	9,6	1,6	17,0	10,9	0,4	<b>173,9</b>
10 805	<b>16 042</b>	23 691	22,7	0,7	3,3	9,6	0,5	<b>169,9</b>
17 023	<b>18 762</b>	20 464	13,9	2,2	11,0	9,8	0,0	<b>192,5</b>
12 804	<b>16 088</b>	21 085	21,6	2,3	4,9	10,4	2,0	<b>186,4</b>
14 341	<b>17 569</b>	22 778	20,8	1,4	6,3	9,9	0,2	<b>173,2</b>
11 340	<b>13 558</b>	15 568	6,3	1,9	2,7	13,3	0,6	<b>182,5</b>
15 524	<b>20 465</b>	24 332	20,5	1,0	5,2	10,9	0,3	<b>170,6</b>
13 445	<b>17 429</b>	23 569	16,8	1,0	8,4	9,8	0,1	<b>170,7</b>
12 037	<b>17 076</b>	21 490	18,6	1,8	6,1	9,6	0,2	<b>168,1</b>
7 654	<b>9 324</b>	12 329	13,6	0,5	5,1	10,8	0,0	<b>167,8</b>
9 114	<b>13 853</b>	17 412	19,5	0,3	4,2	10,6	0,1	<b>167,7</b>
8 141	<b>10 101</b>	13 742	10,5	1,4	12,7	9,3	0,8	<b>173,0</b>
9 644	<b>12 657</b>	15 319	10,9	1,6	9,6	11,0	0,1	<b>176,8</b>
12 575	<b>16 215</b>	18 958	26,5	0,3	5,0	12,1	3,2	<b>166,9</b>
13 008	<b>15 669</b>	19 684	20,2	0,5	4,0	11,2	0,2	<b>165,2</b>
11 117	<b>14 131</b>	17 036	28,6	0,8	0,2	11,7	1,7	<b>169,0</b>
10 335	<b>13 756</b>	19 849	21,3	2,5	0,2	11,9	0,0	<b>186,3</b>
9 265	<b>12 347</b>	17 113	18,6	1,2	7,0	8,5	0,1	<b>170,7</b>
10 688	<b>13 608</b>	19 766	21,0	1,7	17,2	11,2	0,0	<b>168,7</b>
9 845	<b>11 647</b>	14 536	17,2	0,2	2,0	9,4	0,0	<b>170,2</b>
9 987	<b>11 997</b>	17 956	18,2	1,2	3,3	10,5	2,0	<b>175,3</b>
9 721	<b>13 130</b>	16 900	17,0	0,5	6,3	11,1	0,6	<b>167,9</b>

**Průměrná měsíční odpracovaná a neodpracovaná doba zaměstnanců  
podle podskupin zaměstnání KZAM-R**

kraj: Ústecký

Podskupiny zaměstnání KZAM-R	Počet zaměstnanců přečtený podle eviden. měsíců	Odpracovaná doba		Neodpracovaná doba		
		celkem	z toho přesčas	celkem	z toho	
					nemoc	dovolená
		hod/měs	hod/měs	dnů/měs	dnů/měs	dnů/měs
1210 Ředitelé a prezidenti velkých organizací, podniků	135	149,8	0,0	2,2	0,1	2,0
1221 Ved. pracovníci v zemědělství, lesnictví, rybář. a mysliv.	90	150,4	0,0	2,3	0,1	2,1
1222 Vedoucí pracovníci v průmyslu (ve výrobě)	534	144,9	1,3	2,7	0,3	2,1
1223 Vedoucí pracovníci ve stavebnictví a zeměměřičtví	96	150,6	0,0	2,3	0,2	2,0
1224 Vedoucí pracovníci ve velkoobchodě a v maloobchodě	173	151,0	0,4	2,7	0,4	1,9
1225 Vedoucí pracovníci v restauracích a hotelích	13	144,8	1,0	2,8	0,5	2,0
1226 Ved. pracovníci v dopr., skladování, telekom. a na pošt. úř.	415	136,0	0,4	3,4	0,7	2,3
1227 Ved. prac. v organ.zaměřených na poskytování obch.slуж.	110	147,8	0,2	2,6	0,2	2,1
1229 Ved. pracovních dílčích celků jinde neuved. (kult.,zdrav.)	57	145,7	2,6	2,7	0,3	2,1
1231 Vedoucí pracovníci finančních a hospodářských útvarů	321	145,2	0,2	2,6	0,2	2,0
1232 Ved. prac. personálních útvarů a útvarů průmysl. vztahů	69	142,8	0,1	2,9	0,4	2,1
1233 Vedoucí pracovníci odbytových útvarů (vč. průzkumu trhu)	165	146,9	0,4	2,4	0,1	2,0
1234 Ved. prac. reklamních útvarů a útvarů pro styk s veřejností	19	143,5	0,0	2,8	0,5	1,9
1235 Vedoucí pracovníci zásobovacích útvarů	78	144,1	0,0	2,7	0,4	2,0
1236 Vedoucí pracovníci výpočetních útvarů	58	144,6	1,2	2,7	0,1	2,1
1237 Vedoucí pracovníci výzkumných a vývojových útvarů	55	146,5	0,3	2,4	0,2	2,0
1239 Vedoucí pracovníci ostatních útvarů jinde neuvedení	236	145,0	0,8	2,7	0,3	2,0
1312 Vedoucí, ředitelé v průmyslu (ve výrobě)	92	145,7	0,4	2,4	0,1	2,1
1314 Vedoucí, ředitelé ve velkoobchodu a maloobchodu	175	153,3	0,8	2,3	0,4	1,7
1315 Vedoucí, ředitelé v restauracích a hotelích	15	148,8	0,0	2,6	0,4	1,8
1316 Vedoucí v dopravě, sklad., telekomun. a na pošt. úřadech	52	142,9	0,3	2,9	0,2	2,1
2113 Chemici	101	142,5	0,3	2,9	0,2	2,1
2114 Geologové, geofyzici, geodeti, hydrologové apod.	51	137,5	0,3	3,5	0,3	2,3
2119 Ostatní vědci a odborníci v příbuz. oborech jinde neuved.	19	141,8	0,8	2,9	0,4	2,2
2131 Projektanti a analytici výpočetních systémů	67	145,8	1,9	2,8	0,2	2,2
2132 Programátoři	76	143,2	2,1	3,0	0,5	2,2
2139 Ostatní odborníci zabývající se výp. tech. jinde neuvedení	187	145,5	1,1	2,7	0,3	2,1
2141 Hlavní architekti, architekti a plánovači měst, urbanisté	11	155,0	0,0	2,6	0,5	2,0
2142 Projektanti staveb a areálů, stavební inženýři	115	143,7	0,0	2,8	0,3	2,2
2143 Projektanti elektrotechnických zařízení, elektroinženýři	134	145,8	0,9	2,6	0,3	2,0
2144 Projektanti elektronických syst. a telekomunikačních sítí	51	144,1	1,0	2,8	0,3	2,4
2145 Projektanti a konstruktéři strojních zařiz., strojní inženýři	135	148,9	1,2	2,5	0,3	2,0
2146 Chemičtí inženýři, technologové	139	140,6	0,4	3,2	0,3	2,1
2147 Důlní a hutní inženýři, technologové, metalurgové	42	140,3	0,3	3,1	0,1	2,1
2149 Ostatní architekti, projektanti, konstrukt.a techn.inženýři	96	143,6	0,2	2,8	0,2	2,3
2211 Bakteriologové, biologové, ekologové, zoologové	30	141,3	0,0	3,0	0,4	2,3
2221 Lékaři, ordináři (kromě zubních lékařů)	63	155,0	13,0	2,8	0,4	2,3
2411 Odborní pracov. na úseku účetnictví, financí, daní, apod.	281	145,5	0,9	2,8	0,3	2,1
2412 Odbor. pracovníci na úseku zaměstnaneckých, pers. věcí	58	141,4	0,2	3,0	0,3	2,4
2413 Odborní pracovníci v bankovníctví a pojišťovnictví	483	140,9	0,9	3,3	0,7	2,1
2419 Ostatní odborní pracovníci v oblasti podnikání	174	145,8	1,1	2,7	0,3	2,2
2421 Právníci, právní poradci (mimo advokacie a soudnictví)	42	141,5	0,5	3,1	0,6	2,1

**Průměrná měsíční odpracovaná a neodpracovaná doba zaměstnanců  
podle podskupin zaměstnání KZAM-R**

kraj: Ústecký

Podskupiny zaměstnání KZAM-R	Počet zaměstnanců přečtený podle eviden. měsíců	Odpracovaná doba		Neodpracovaná doba		
		celkem	z toho přesčas	celkem	z toho	
					nemoc	dovolená
		hod/měs	hod/měs	dnů/měs	dnů/měs	dnů/měs
2441 Ekonomové - vědečtí pracovníci, specialisté, experti	158	142,0	0,3	3,0	0,3	2,2
2451 Spisovatelé, autoři, kritikové, novináři, redaktori	84	150,5	0,0	2,6	0,7	1,8
2470 Odborní administrativní pracovníci jinde neuvedení	63	144,3	0,9	3,1	0,5	2,1
3111 Technici ve fyzikálních a příbuzných oborech	154	145,7	1,9	3,1	0,6	2,0
3112 Stavební technici	424	146,7	1,3	2,8	0,5	2,1
3113 Elektrotechnici	1 152	144,7	3,0	2,9	0,5	2,1
3114 Elektronici a technici v radiokomunikacích a telekomunik.	106	142,2	1,1	2,6	0,3	2,0
3115 Strojírenští technici	914	145,7	2,4	2,8	0,4	2,0
3116 Chemičtí technici	742	144,5	4,0	3,0	0,3	2,2
3117 Důlní a hutní technici	412	142,0	2,2	3,0	0,3	1,8
3118 Technici v kartografii, kresličtí a zeměměřiči	119	141,9	0,6	3,2	0,5	2,1
3119 Ostatní techničtí pracovníci jinde neuvedení	1 393	145,1	2,5	2,8	0,5	2,0
3121 Poradci ve výpočetní technice	115	142,1	1,1	3,2	0,5	2,1
3122 Operátoři a obsluha výpočetní techniky	129	143,4	0,5	2,8	0,4	2,0
3129 Ostatní technici ve výpočetní technice jinde neuvedení	24	145,4	0,3	2,6	0,3	2,0
3151 Kolaudační technici a technici protipožární ochrany	108	147,1	5,6	2,5	0,3	1,9
3152 Bezpečnostní tech.a tech. pro kontrolu zdravotní nezávad.	175	141,7	1,9	3,3	0,5	2,3
3160 Technici železničního provozu	950	146,6	9,1	3,7	0,5	3,0
3211 Technici a laboranti v oblasti biologie a v příbuz. oborech	41	145,4	4,8	3,2	0,7	2,2
3212 Technici v agronomii, v lesnictví a v zemědělství	218	150,2	0,3	2,8	0,3	2,3
3226 Rehabilitační a fyzioterapeutičtí pracovníci	71	129,7	1,0	4,3	2,1	2,1
3231 Ošetřovatelé, všeobecné zdravotní sestry	131	145,1	4,8	3,0	0,7	2,2
3415 Obchodní cestující, prof. poradci v obchodě, obch.zástupci	144	147,0	0,1	2,6	0,4	1,9
3416 Nákupčí	297	143,0	0,6	3,0	0,4	2,1
3421 Obchodní agenti	551	142,0	0,5	3,1	0,5	2,0
3422 Odbytoví a přepravní agenti	549	145,2	1,6	2,9	0,5	2,1
3431 Odborné sekretářky, sekretáři	172	142,7	0,2	3,0	0,5	2,0
3433 Prac. v oblasti účetnictví, fakturace, rozpočet., kalkulace	1 254	143,4	0,4	2,9	0,5	2,0
3434 Pracovníci v oblasti statistiky a matematiky	33	138,3	0,1	3,5	0,5	2,2
3435 Pracovníci v oblasti práce a mezd (kromě účetních)	103	143,0	1,0	2,9	0,3	2,1
3436 Referenti osobních oddělení	178	140,3	0,4	3,2	0,6	2,1
3439 Ostatní odborní administrativní pracovníci jinde neuvedení	444	141,9	0,5	3,2	0,7	2,1
3449 Ostatní celní a daňoví pracovníci a prac. v příb. oborech	42	146,6	0,2	2,8	0,5	2,2
3460 Sociální pracovníci	15	137,6	0,7	3,4	0,2	2,4
3471 Aranžéři, průmysloví a komerční návrháři, bytoví architekti	13	144,1	2,2	3,2	0,7	2,1
4112 Kancelářští pracovníci a obsluha zařiz. na zpracování textu	34	138,8	0,0	3,4	0,8	2,2
4113 Pracovníci přípravy dat výpočetní techniky	100	138,0	0,6	3,7	1,2	2,0
4115 Sekretářky, sekretáři	362	141,0	0,3	3,2	0,8	2,0
4121 Nižší účetní	272	146,2	0,6	3,0	0,7	1,9
4122 Nižší statistici	14	141,5	0,0	3,3	0,6	2,1
4123 Nižší finanční, daňoví úředníci a úředníci v příb. oborech	23	146,3	0,0	2,8	0,2	2,0
4131 Úředníci ve skladech	580	145,3	4,3	3,4	0,9	2,2

**Průměrná měsíční odpracovaná a neodpracovaná doba zaměstnanců  
podle podskupin zaměstnání KZAM-R**

kraj: Ústecký

Podskupiny zaměstnání KZAM-R	Počet zaměstnanců přečtený podle eviden. měsíců	Odpracovaná doba		Neodpracovaná doba		
		celkem	z toho přesčas	celkem	z toho	
					nemoc	dovolená
		hod/měs	hod/měs	dnů/měs	dnů/měs	dnů/měs
4132 Úředníci ve výrobě (např. výrobní plánovači)	124	<b>145,7</b>	4,5	3,0	0,9	1,8
4133 Úředníci v dopravě a v přepravě (dispečeri, kontr. apod.)	351	<b>146,1</b>	5,4	4,1	0,9	2,8
4141 Řadoví knihovníci, archiváři, evidenční pracovníci	41	<b>141,0</b>	0,2	3,3	0,9	2,0
4142 Poštovní doručovatelé, úředníci v třídárnách	963	<b>129,3</b>	1,3	4,2	1,5	2,0
4190 Nižší pracovníci jinde neuvedení ostatní	89	<b>146,3</b>	1,0	2,7	0,5	2,0
4211 Pokladníci (v bankách, pojišťov., spořitelnách, na poště)	132	<b>137,9</b>	1,0	3,3	0,5	2,1
4212 Úředníci na přepážkách a směnárnici	640	<b>133,3</b>	2,4	3,5	1,1	1,9
4213 Pokladníci v obchodě, společném stravování apod.	190	<b>140,7</b>	0,2	3,5	1,5	1,8
4221 Úředníci cestovních kanceláří	12	<b>140,0</b>	0,3	3,2	0,4	2,2
4222 Recepční	73	<b>149,4</b>	6,0	2,7	0,7	1,8
4223 Telefonisté	25	<b>139,6</b>	0,0	3,1	0,9	2,1
4224 Informátoři	29	<b>140,9</b>	3,1	4,6	1,4	3,0
5121 Pracovníci dohlížející nad obsluh. personálem, hospodyně	35	<b>142,2</b>	0,8	3,3	0,8	2,1
5122 Kuchaři	227	<b>146,8</b>	1,6	3,3	1,1	1,8
5123 Čišníci, servírky	114	<b>147,2</b>	4,5	3,0	0,9	1,9
5144 Maséři	42	<b>133,0</b>	2,2	3,6	1,5	2,1
5149 Ostatní pracovníci zajišťující osobní služby jinde neuved.	52	<b>139,3</b>	3,5	3,1	1,3	1,7
5161 Hasiči, požárníci	335	<b>148,8</b>	7,0	2,8	0,4	2,0
5169 Ostatní pracovníci ochrany a ostražky jinde neuvedení	301	<b>159,2</b>	8,2	1,7	0,4	1,2
5211 Prodavači v obchodech	1 328	<b>146,4</b>	0,7	2,9	1,1	1,6
6113 Zahradníci a pěstitelé zahradních plodin a sazenic	69	<b>142,0</b>	6,5	3,7	1,1	2,1
6141 Dělníci pro pěstění a ošetřování lesa	50	<b>134,0</b>	0,4	4,8	1,5	2,2
6142 Dělníci pro těžbu dřeva (kromě obsluhy pojízdných zařiz.)	66	<b>133,8</b>	1,1	4,9	1,5	2,4
7121 Zedníci z tradičních materiálů (bambus, hlína atd.)	11	<b>155,7</b>	6,0	2,9	0,2	2,0
7122 Zedníci, kameníci, omítkáři	437	<b>145,9</b>	7,9	4,1	1,6	2,0
7123 Betonáři, děl.specializovaní na pokládání beton. povrchů	10	<b>134,9</b>	11,6	5,9	3,6	1,8
7124 Tesaři a truhláři	141	<b>149,5</b>	8,5	3,7	1,2	2,1
7127 Lešenáři	15	<b>134,1</b>	13,6	5,2	2,8	1,9
7129 Ostatní stavební děl. stav. výroby a prac. v ost. oborech	159	<b>153,4</b>	13,7	3,6	1,5	1,8
7131 Stavební pokrývači	15	<b>139,3</b>	2,1	3,9	1,5	2,2
7134 Izolatéři	15	<b>144,7</b>	7,8	3,7	1,4	1,8
7136 Instalatéři, potrubáři, stavební zámečníci, klempíři	628	<b>143,0</b>	4,0	3,5	0,9	2,1
7137 Stavební a provozní elektrikáři	99	<b>142,2</b>	5,2	3,5	1,0	2,1
7139 Ostatní dělníci zajišťující dokončovací stavební práce	20	<b>150,1</b>	8,5	4,0	1,1	2,2
7141 Malíři a tapetáři	16	<b>131,4</b>	0,3	4,4	1,5	2,5
7142 Lakýrníci a pracovníci v příbuzných oborech	54	<b>143,8</b>	6,7	3,8	1,4	1,9
7212 Svářeči, řezači plamenem a páječi	166	<b>151,1</b>	12,1	3,8	1,2	1,8
7213 Výrobci a opraváři výrobků a dílů z plechů	33	<b>135,5</b>	5,1	4,6	2,0	2,0
7214 Montéři kovových konstrukcí	31	<b>148,4</b>	8,1	3,9	1,5	2,0
7221 Kováři, obsluha kovacích lisů, obsluha bucharů	105	<b>145,1</b>	9,4	3,4	1,3	1,7
7222 Nástrojaři, kovomodeláři, kovodělníci, zámečníci	3 191	<b>142,0</b>	5,6	3,4	0,9	1,9
7223 Seřizovači a obsluha obráběcích strojů	333	<b>146,0</b>	8,7	3,6	1,1	1,8

**Průměrná měsíční odpracovaná a neodpracovaná doba zaměstnanců  
podle podskupin zaměstnání KZAM-R**

kraj: Ústecký

Podskupiny zaměstnání KZAM-R	Počet zaměstnanců přečtený podle eviden. měsíců	Odpracovaná doba		Neodpracovaná doba		
		celkem	z toho přesčas	celkem	z toho	
					nemoc	dovolená
		hod/měs	hod/měs	dnů/měs	dnů/měs	dnů/měs
7224 Brusiči, leštiči a ostříči nástrojů	87	146,6	5,2	3,1	0,7	1,9
7231 Mechanici a opraváři motorových vozidel	320	143,7	5,3	3,7	1,2	1,9
7234 Mechanici a opraváři kolejových vozidel	494	140,1	3,5	4,5	0,9	3,1
7235 Mechanici obráběcích, zemědělských strojů a prům. zařiz.	358	147,8	10,7	3,5	1,0	2,0
7239 Ostatní mechanici a opraváři strojů a zařízení bez elektro	166	149,0	12,0	3,1	1,0	1,8
7241 Elektromech.a seřizovači různých typů elektrických zařiz.	1 494	142,3	4,6	3,3	0,8	2,0
7242 Mechanici, opraváři a seřizovači elektr. částí aut, letadel	167	144,9	4,0	3,9	0,6	2,9
7243 Mechanici, seřizovači, opraváři elektronických zařízení	261	145,1	5,9	2,9	0,5	1,8
7244 Telefonní a telegrafní mechanici, montéři a opraváři	102	137,9	1,3	3,6	0,9	2,4
7245 Montéři a opraváři rozhlasových a TV přijímačů, magnetof.	53	141,2	3,4	3,7	0,5	2,1
7246 Montéři a opraváři silnoproudých elektrických vedení	302	144,7	4,2	3,2	0,6	2,3
7247 Montéři a opraváři slaboproudých elektrických vedení	14	142,1	7,0	3,4	0,8	2,1
7311 Výrobci, mechanici a opraváři přesných přístrojů a zařízení	157	143,4	4,6	2,9	0,6	2,0
7322 Dělníci při výrobě skla, skláři vč. brusičů a leštičů	544	137,2	7,0	3,4	1,2	2,0
7341 Tiskaři, sazeči (kromě obsluhy tiskárenských strojů)	29	151,1	6,4	2,2	0,4	1,5
7411 Zpracovatelé masa, ryb vč. uzenářů a konzerv. masa a ryb	77	155,3	5,6	3,0	0,9	1,7
7412 Zpracovatelé pekárenských a cukrárenských výrobků	225	153,9	9,2	3,6	1,8	1,7
7419 Ostatní zpracovatelé - výrobci potravinářských výrobků	100	145,3	3,2	3,1	1,3	1,6
7422 Uměleč. truhláři, řezbáři, výrobci a oprav.výrobků ze dřeva	11	141,7	3,9	3,3	1,1	1,9
7439 Ostatní dělníci při výrobě textilu, oděvu a výrobků z kůže	67	133,0	3,2	3,8	1,3	2,0
8111 Obsluha důlního zařízení a razících štítů	945	135,6	1,2	4,4	0,8	2,1
8112 Obsluha zařízení pro úpravu rudných a nerudných surovin	608	135,2	1,2	3,7	0,9	1,8
8122 Obsluha zařízení ve slévárnictví (taviči, slévači)	115	149,9	9,9	2,5	0,4	1,6
8123 Obsluha zařízení na tepelné zpracování kovů	204	143,0	7,3	3,6	1,8	1,6
8125 Obsluha zařízení na tváření kovů ve válcovnách	231	142,9	3,9	2,8	0,5	1,6
8131 Obsluha pecí na výrobu skla a keramiky	388	140,1	7,0	3,0	0,8	2,0
8139 Obsluha ostatních zařízení na výrobu skla a keramiky	279	144,9	6,8	3,0	0,8	2,0
8141 Obsluha pily a jiného zařízení na zpracování dřeva	54	145,9	7,2	3,6	0,6	2,2
8143 Obsluha zařízení na výrobu papíru, kartonu a lepenky	265	140,3	7,3	3,6	1,4	1,8
8151 Obsluha drtičů, mlýnů a míchadel při chemické výrobě	33	140,1	4,6	3,2	0,8	2,0
8152 Obsluha varných a pražicích zařízení na tepelné zprac.	71	142,9	7,9	3,4	1,0	2,0
8155 Obsluha zařízení na zpracování ropy a zemního plynu	745	138,8	1,0	2,8	0,5	2,1
8159 Obsluha ostat. zařízení při chemické výrobě jinde neuved.	582	140,7	2,8	3,3	0,9	2,0
8161 Obsluha zařízení při výrobě a rozvodu elektřiny	1 060	143,2	3,4	2,5	0,5	1,9
8162 Obsluha parních turbín, ohříváčů a motorů	215	142,3	5,1	3,0	0,9	1,8
8163 Obsluha zařízení při úpravě, čištění a rozvodu vody	764	142,3	3,7	2,8	0,7	1,9
8171 Obsluha automatických nebo poloaut. montážních linek	82	138,9	2,1	3,0	0,3	1,7
8180 Obsluha strojů a zařízení pro práce na železničním svršku	137	150,5	14,4	4,0	1,0	2,4
8211 Obsluha automat. nebo poloaut. obráb.strojů (kromě 722)	514	144,4	7,7	3,2	1,1	1,7
8212 Obsluha strojů na výrobu maltovin, vápna, cementu	29	152,0	8,1	2,7	0,3	2,2
8223 Obsluha strojů při konečné úpravě ochranných povlaků	14	122,0	1,8	6,4	2,8	2,2
8224 Obsluha strojů na výrobu fotografických materiálů	91	140,6	2,7	3,1	1,1	1,5

**Průměrná měsíční odpracovaná a neodpracovaná doba zaměstnanců  
podle podskupin zaměstnání KZAM-R**

kraj: Ústecký

Podskupiny zaměstnání KZAM-R	Počet zaměstnanců přečtený podle eviden. měsíců	Odpracovaná doba		Neodpracovaná doba		
		celkem	z toho přesčas	celkem	z toho	
					nemoc	dovolená
		hod/měs	hod/měs	dnů/měs	dnů/měs	dnů/měs
8231 Obsluha strojů na výrobu pryžových výrobků (např. obuvi)	26	140,2	7,3	4,6	1,8	1,9
8232 Obsluha strojů na výrobu plast. výrobků (vč. laminování)	83	138,8	3,2	3,3	1,3	1,8
8251 Obsluha tiskárenských strojů	67	147,6	11,3	3,4	1,2	1,8
8252 Obsluha automat. a poloautomat. knihvazačských strojů	80	152,5	12,6	2,4	0,5	1,7
8254 Obsluha kopírovacích strojů	11	143,1	1,7	2,9	0,2	2,2
8261 Obsluha strojů na úpravu vláken, dopřádání a navíj. příze	244	132,0	1,7	4,1	1,4	2,0
8262 Obsluha tkacích a pletacích strojů	238	134,0	2,8	3,9	1,3	2,0
8263 Obsluha šicích a vyšivacích strojů	94	134,9	6,6	4,3	2,0	1,7
8264 Obsluha strojů na bělení, barvení, čištění, praní, žehlení	180	131,5	4,1	4,5	2,1	1,8
8281 Montážní dělníci montující mechanická zařízení (stroje)	145	144,4	5,1	3,1	1,4	1,5
8282 Montážní dělníci montující elektrická zařízení	295	137,2	15,0	4,6	2,2	1,7
8283 Montážní dělníci montující elektronická zařízení	392	135,3	2,0	3,4	1,4	2,0
8284 Montážní dělníci montující výrobky z kovů, pryže a plastů	116	132,3	1,1	4,9	2,0	1,7
8287 Montážní dělníci montující výrobky z kombinovaných mat.	137	153,8	9,9	4,0	0,9	2,0
8290 Obsluha jin.stacionárních zařízení a ost. montážní dělníci	696	145,4	8,9	3,4	1,1	1,7
8311 Strojvedoucí	929	142,3	7,1	3,8	0,4	2,7
8313 Dělníci zabezpeč. sestavování vlaků (brzdaři, výhybkáři)	1 140	143,9	8,7	4,0	0,7	3,0
8314 Dělníci zabezpečující jízdu vlaků v mezistaničních úsecích	465	144,9	8,0	3,9	0,7	2,8
8321 Řidiči osobních a malých dodávkov. automobilů, taxikáři	154	145,9	5,0	3,1	0,8	2,0
8323 Řidiči autobusů, trolejbusů a tramvají	727	162,2	17,5	3,7	1,3	2,0
8324 Řidiči nákladních automobilů a tahačů	891	158,4	15,5	3,5	1,0	1,9
8326 Řidiči speciálních vozidel	104	149,3	8,3	3,1	0,6	1,9
8331 Obsluha zemědělských a lesních strojů	83	153,1	10,7	3,7	0,9	2,1
8332 Obsluha zemědělských a příbuzných strojů	889	143,5	6,6	3,6	0,7	1,9
8333 Obsluha jeřábů, zdvihacích a podob. manipulačních zařiz.	174	140,5	4,9	4,0	0,9	2,1
8334 Obsluha vysokozdvizných a ostatních motorových vozíků	448	144,7	7,1	3,1	0,9	1,8
9132 Pomocníci a uklízeči v kancelář., hotel., nemocnicích ap.	666	138,0	2,6	3,9	1,6	2,0
9141 Domovníci, správci domu	52	141,7	1,6	3,4	0,9	2,2
9152 Vrátní, hlídači, uváděči a šatnářky	195	150,8	8,0	2,9	0,8	1,9
9161 Sběrači odpadků, popeláři	190	143,7	7,5	4,2	1,4	2,4
9162 Metaři, čističi záchodků, žump, kanálů a podob. zařízení	87	134,3	1,6	4,3	1,2	2,5
9311 Pomocní a nekvalifikovaní dělníci v dolech a lomech	312	135,4	3,5	4,0	1,1	1,9
9312 Pomocní a nekvalifik. dělníci na stavbách a údržbě silnic	120	136,4	3,9	4,3	1,6	2,1
9313 Pomocní a nekvalifikovaní dělníci na stavbách budov	12	150,3	14,2	4,4	2,0	1,9
9321 Pomocní a nekvalifikovaní montážní a manipulační dělníci	828	139,9	8,5	4,0	1,6	1,8
9322 Ruční baliči a pytlouvači	128	140,7	6,9	3,7	1,5	1,9
9323 Dělníci nádvorní skupiny (pomocní montéři)	188	136,4	0,8	4,3	1,5	1,8
9333 Vazači a nosiči břemen, přístavní dělníci (dokaři)	81	145,2	6,1	3,8	1,4	1,9
9339 Pomocní a nekvalif. prac. v dopr., ve skladech, v telekom.	994	137,9	2,3	4,0	1,2	2,3





# **Dodatek**

## **- technický popis šetření**



## Dodatek - Technický popis šetření

Technický popis šetření poskytuje základní informaci o koncepci šetření, postupech použitých při sběru dat, analýze dat a vytváření výstupních sestav, obsažených v publikaci. Dodatek je rozdělen do 3 hlavních částí: koncepce šetření, vstupní údaje, zpracování a analýza dat.

### Koncepce šetření

Koncepce statistického šetření „Regionální statistika ceny práce“ za podnikatelskou sféru (RSCP-PS) se zabývá otázkami rozsahu šetření, opory výběru a vlastního výběru vzorku ekonomických subjektů (ES).

### Rozsah šetření

Statistické šetření RSCP-PS za 4. čtvrtletí 2004 zahrnuje 2853 ekonomických subjektů, které reprezentují přibližně 1137 tisíc zaměstnanců. Okruh zpravodajských jednotek pro RSCP-PS tvoří ekonomické subjekty podnikatelské sféry s 10 a více zaměstnanci. Šetření je vyčerpávající pro jednotky s počtem zaměstnanců 1000 a vyšším. Pro jednotky s počtem zaměstnanců 10 až 999 je mzdové šetření výběrové.

Vzorek ekonomických subjektů RSCP-PS kopíruje odvětvovou skladbu firem podnikatelské sféry v jednotlivých krajích České republiky. Podnikatelská sféra je v RSCP definována podle zákona č. 1/1992 Sb. o mzdě, odměně za pracovní pohotovost a o průměrném výdělku. Tabulka 1 ukazuje rozsah výběrového souboru RSCP-PS bez non-response (dále jen výběrový soubor) pro 4. čtvrtletí 2004 a v tabulce 2 je přiblížena odvětvová skladba ekonomických subjektů z výběrového souboru RSCP-PS působících na území Ústeckého kraje.

<b>Výběrový soubor RSCP podnikatelské sféry</b>		
	RSCP-PS - celkem	RSCP-PS – kraj Ústecký
Počet ekonomických subjektů	2853	190
Počet zaměstnanců	1137 tisíc	70 tisíc

**Tabulka 1**

Odvětová skladba výběrového souboru RSCP-PS – kraj Ústecký		
	Odvětví OKEČ	Počet ekonomických subjektů
A,B	Zemědělství, myslivost, lesnictví a rybolov	8
C	Těžba nerostných surovin	5
D	Zpracovatelský průmysl	73
E	Výroba a rozvod elektřiny, plynu a vody	9
F	Stavebnictví	20
G	Obchod; opravy motorových vozidel	23
H	Ubytování a stravování	5
I	Doprava, skladování a spoje	12
J	Finanční zprostředkování	7
K	Činnosti v oblasti nemovitostí a pronájmu; podnikatelské činnosti	15
L	Veřejná správa a obrana; povinné sociální zabezpečení	3
M	Vzdělávání	1
N	Zdravotní a sociální péče; veterinární činnosti	2
O	Ostatní veřejné, sociální a osobní služby	7

**Tabulka 2**

### ***Opora výběru***

Výběrovými jednotkami šetření RSCP-PS jsou ekonomické subjekty podnikatelské sféry a v případě vybrání se na ně vztahuje zpravodajská povinnost. Statistickými jednotkami jsou zaměstnanci, kteří jsou nositeli sledovaných statistických znaků. Výběrovou základnou – oporou – pro výběr organizací je registr ekonomických subjektů (RES), který je detailně popsán na stránkách Českého statistického úřadu [www.czso.cz](http://www.czso.cz).

Základním souborem RSCP-PS jsou aktivní ekonomické subjekty z registru ekonomických subjektů, které mají 10 a více zaměstnanců, přísluší do podnikatelské sféry a do institucionálních sektorů: nefinanční podniky, finanční instituce nebo vládní instituce.

### ***Výběr***

Výběr ekonomických subjektů v RSCP-PS lze charakterizovat jako jednostupňový stratifikovaný výběr (u ekonomických subjektů s 10 až 999 zaměstnanci). Základní soubor (ZS) vytvořený z RES se rozdělí do oblastí (strat) podle:

- regionů (krajů)
- velikostních kategorií
- odvětvových skupin.

Regionem se z hlediska výběru jednotek rozumí kraj ve smyslu ústavního zákona č. 347/97 Sb. Výběr RSCP-PS používá dále ke stratifikaci čtyři velikostní kategorie ekonomických subjektů, uvedené v tabulce 3 – Velikostní kategorie pro stratifikaci. Stratifikační třídění obsahuje dvanáct odvětvových skupin z vybraných

institucionálních sektorů podnikatelské sféry. Vymezení strat je provedeno na základě podobnosti v charakteru ekonomické činnosti a podobnosti v zaměstnanecké struktuře.

V jednotlivých oblastech ZS vzniklých jeho rozdělením dle příslušných stratifikačních kritérií, se vybere předem stanovený podíl ekonomických subjektů. Největší subjekty s alespoň tisícem zaměstnanců jsou zařazeny do šetření všechny (výběr s pravděpodobností 1), ostatní jsou v jednotlivých stratach vybírány systematickým náhodným výběrem s nestejnými pravděpodobnostmi bez vracení. Pravděpodobnosti vybrání subjektu jsou dány výběrovým podílem, jehož výši ukazuje tabulka 3 – Velikostní kategorie pro stratifikaci. Počet ekonomických subjektů, které mají být vybrány, se stanoví podle aktuálního stavu RES ke konci roku. Výběrový soubor ekonomických subjektů s 10-249 zaměstnanci se obměňuje metodou rotujícího panelu s periodou rotace devět let, tzn. k obměně všech vybraných ekonomických subjektů dojde za devět let. U ekonomických subjektů s 250-999 zaměstnanci se postupně navyšuje výběrový podíl tak, aby od roku 2007 činil 100%.

<b>Velikostní kategorie pro stratifikaci</b>		
Kategorie	Počet zaměstnanců	Výběrový podíl [%]
1	10 až 49	4,5
2	50 až 249	15
3	250 až 999	70
4	1000 a více	100

**Tabulka 3**

## **Vstupní údaje**

Kapitola popisuje sběr dat do šetření RSCP-PS, používané číselníky a základní vstupní položky, charakterizující výdělky a odpracovanou dobu.

### ***Sběr dat***

Ekonomické subjekty, na které se vztahuje zpravodajská povinnost, vykazují do šetření RSCP-PS údaje o všech zaměstnancích. Vybraná zpravodajská jednotka předává data ke zpracování orgánu, vykonávajícímu státní statistickou službu. Termínem pro předání dat od respondenta je konec měsíce následujícího po skončení sledovaného období.

Předávaná data mají formu databázových souborů a obsahují informace o zaměstnavateli a zaměstnancích. Data jsou většinou přebírána přímo z informačních systémů pro výpočet mezd a personální evidenci.

### ***Klasifikace a číselníky***

RSCP používá standardní statistické klasifikace a číselníky (podrobněji popsané na [www.czso.cz](http://www.czso.cz)). Použití platných statistických klasifikací je závazné jak pro orgán vykonávající státní statistickou službu, tak pro zpravodajské jednotky, které poskytují údaje pro statistické zjišťování. Proto i RSCP používá následující klasifikace a číselníky:

KZAM-R	<b>Klasifikace zaměstnání;</b> vydáno sdělením ČSÚ ze dne 18. prosince 2003 o vydání rozšířené Klasifikace zaměstnání KZAM-R (částka 160/2003 Sb.).
CZ-ICSE	<b>Klasifikace postavení v zaměstnání;</b> vydáno sdělením ČSÚ ze dne 18. prosince 2003 o vydání Klasifikace postavení v zaměstnání (částka 160/2003 Sb.).
KKOV	<b>Klasifikace kmenových oborů vzdělání;</b> vydáno sdělením ČSÚ ze dne 9. září 2003 o zavedení Klasifikace kmenových oborů vzdělání (částka 106/2003 Sb.). Aktualizace byla provedena k 1.září 2004 (částka 74/2004 Sb.).
CZ-NUTS	<b>Klasifikace územních statistických jednotek;</b> vydáno sdělením ČSÚ ze dne 18. prosince 2003 o vydání Klasifikace územních statistických jednotek (částka 160/2003 Sb.). Aktualizace byla provedena k 1. květnu 2004 (částka 74/2004 Sb.).
OKEČ	<b>Odvětvová klasifikace ekonomických činností;</b> vydáno sdělením ČSÚ ze dne 18. prosince 2003 o vydání Odvětvové klasifikace ekonomických činností (částka 160/2003 Sb.).
CZ-GEONOM	<b>Klasifikace zemí;</b> vydáno sdělením ČSÚ ze dne 18. prosince 2003 o vydání Číselníku zemí (částka 160/2003 Sb.). Aktualizace byla provedena k 1. červnu 2004 (částka 109/2004 Sb.).
FORMA	<b>Číselník právní formy organizací</b>

### ***Výdělky a odpracovaná doba***

RSCP-PS jako mzdové šetření se čtvrtletní periodicitou monitoruje mzdovou úroveň jednotlivých zaměstnání podle klasifikace KZAM-R v krajích České republiky. U jednotlivých zaměstnanců vybraných ekonomických subjektů zjišťuje průměrný hodinový výdělek v posledním čtvrtletí sledovaného období, vypočtený pro náhrady pro pracovní právní účely, podle § 17 zákona 1/1992 Sb. Průměrný hodinový výdělek je krátkodobým indikátorem mzdové úrovně.

Druhým šetřeným výdělkovým ukazatelem je mzda vyplacená za sledované období. Mzda je definovaná jako mzda za práci podle §4 zákona č.1/1992 Sb., o mzdě, odměně za pracovní pohotovost a průměrném výdělku ve znění pozdějších předpisů.

Z celkové mzdy za práci šetření zjišťuje i podíl premií a odměn, příplatků za práci přesčas a ostatních příplatků. Vedle mzdy za práci šetří RSCP-PS i některá další plnění, poskytovaná v souvislosti s výkonem práce. Zjišťuje se částka náhrad mzdy a částka odměn za pracovní pohotovost, vyplacená za sledované období.

RSCP-PS sleduje i charakteristiky odpracované a neodpracované doby. Vstupní věta o zaměstnanci obsahuje odpracovanou dobu od počátku roku a z ní počet přesčasových hodin, za které byl poskytnut příplatek. Věta dále obsahuje celkovou

neodpracovanou dobu od počátku roku, z ní počet dnů nemoci a počet neodpracovaných dnů s náhradou mzdy. Zvlášť se sleduje i počet dnů dovolené.

## **Zpracování a analýza dat**

Zpracování a analýza dat zahrnuje přehled publikovaných mzdových statistik, způsob výpočtu hrubé měsíční mzdy a indikátorů odpracované doby, problematiku vážení a odhadů.

### ***Přehled publikovaných tabulek***

Hlavním výsledkem RSCP-PS jsou statistiky výdělkové úrovně v krajích podle zaměstnání KZAM-R. Tabulky PS-V5, PS-M5 a PS-T5 ukazují statistiky v třídění podle zaměstnání KZAM-R na úrovni podskupin zaměstnání (čtyřmístný KZAM-R). Tabulka PS-V5 obsahuje průměrné hodinové výdělky, tabulka PS-M5 obsahuje průměrnou hrubou měsíční mzdu, strukturu mzdy a průměrnou placenou dobu. Tabulka PS-T5 ukazuje průměrnou měsíční odpracovanou a neodpracovanou dobu, podíl přesčasu z odpracované doby a podíl nemoci a dovolené z neodpracované doby. Publikují se jen zaměstnání zastoupená minimálně deseti zaměstnanci a minimálně třemi ekonomickými subjekty.

Vedle primárních výsledků podle zaměstnání ukazuje výsledková publikace i další tabulky průměrných hodinových výdělků, hrubých měsíčních mezd a jejich diferenciací. Průměrné hodinové výdělky se člení podle:

- hlavních tříd KZAM-R
- kategorií zaměstnání (manuální/nemanuální)
- věkových kategorií
- vzdělání
- pohlaví.

Výsledné hrubé měsíční mzdy jsou tříděny i podle hlavních tříd KZAM-R.

V RSCP-PS se ekonomické subjekty dále člení na organizační jednotky, jestliže je možné provést vnitřní rozčlenění podle okresů, ve kterých dílčí jednotky působí, nebo podle odvětví OKEČ. Výsledky podle krajů jsou v tomto smyslu výsledky, získané pracovištní metodou.

## Výpočet hrubé měsíční mzdy

Na rozdíl od průměrného hodinového výdělku musí být druhý indikátor mzdové úrovně – hrubá měsíční mzda – vypočten z dalších přímo zjišťovaných mzdových položek a nemzdových plnění. Přímé zjišťované položky ale obsahují pouze kumulované částky za delší období než měsíc, tj. za čtvrtletí až celý rok. Přitom je třeba uvážit, že jednotliví zaměstnanci nemuseli být v evidenčním stavu po celé sledované období.

Hrubá mzda je v ISPV jednoznačně definována jako součet mzdy za práci, náhrad mzdy a odměn za pracovní pohotovost. Hrubá měsíční mzda  $i$ -tého zaměstnance se vypočte podle vzorce

$$HMM_i = \frac{MZDA_i + POHOTOV_i + NAHRADY_i}{MES\_PLAC_i}$$

kde :

$HMM_i$  je hrubá měsíční mzda  $i$ -tého zaměstnance

$MZDA_i$  je mzda za práci  $i$ -tého zaměstnance v kumulaci za sledované období (vstupní položka věty o zaměstnanci)

$POHOTOV_i$  je odměna za pohotovost  $i$ -tého zaměstnance v kumulaci za sledované období (vstupní položka věty o zaměstnanci)

$NAHRADY_i$  jsou náhrady mzdy  $i$ -tého zaměstnance v kumulaci za sledované období (vstupní položka věty o zaměstnanci)

$MES\_PLAC_i$  je počet placených měsíců  $i$ -tého zaměstnance, tj. počet měsíců, odpovídajících součtu odpracované doby a doby, po kterou pobíral náhrady mzdy

Počet placených měsíců  $MES\_PLAC_i$  je roven počtu kalendářních měsíců v případě, že zaměstnanec po celé sledované období pracoval nebo pobíral náhrady mzdy. Pokud zaměstnanec byl v evidenčním stavu kratší dobu, než sledované období, bude jeho počet placených měsíců dán poměrem doby v evidenčním stavu k celému sledovanému období. Podobně se počet placených měsíců stanoví, pokud zaměstnanec měl jinou absenci, než absenci s náhradou mzdy (např. nemoc).

Hrubá měsíční mzda za určitou skupinu zaměstnanců se vypočte jako „vážená“ hrubá mzda, v níž mzda určitého zaměstnance má váhu, odpovídající počtu jeho placených měsíců za sledované období. Tento způsob výpočtu umožňuje korektní srovnání mzdové úrovně jednotlivých zaměstnání a srovnávání v čase.

Sestavy s hrubou měsíční mzdou, diferenciací a strukturou hrubé mzdy obsahují také placenou dobu zaměstnance. Tento údaj ukazuje počet placených hodin (odpracovaná doba a doba náhrad) za placený měsíc a je konzistentní s výpočtem hrubé měsíční mzdy. Sestavy týkající se odpracované a neodpracované doby (tabulka PS-T5) nelze vztáhnout k placené době. Proto se odpracovaná a neodpracovaná doba i jejich složky vztahují k počtu měsíců v evidenčním stavu.

Přestože struktura vstupů RSCP-PS umožňuje zahrnout do výpočtu za určitou skupinu i zaměstnance, kteří byli v evidenčním stavu pouze část sledovaného období,



nemohou být do výpočtu zahrnuti všichni. Uplatňují se následující kritéria pro zařazení zaměstnance do výpočtů měsíční hrubé mzdy:

- placená doba zaměstnance je alespoň jeden měsíc,
- zařazují se pouze zaměstnanci v pracovním poměru,
- musí být splněna podmínka: součet odpracované a neodpracované doby je přibližně roven počtu pracovních dnů sledovaného období,
- zařazují se pouze zaměstnanci, zaměstnaní na plný pracovní úvazek, který je v RSCP definován v souladu s kritériem Eurostatu pomocí fondu pracovní doby (alespoň 30 hodin/týden).

### ***Metoda vážení a řešení non-response***

Metoda vážení, používaná v RSCP-PS, umožňuje získat na základě dat z výběrového souboru charakteristiky základního souboru v členění na jednotlivé kraje. Informace o charakteristikách zaměstnanecké populace v jednotlivých krajích dávají vážené agregované tabulky. Váhové koeficienty, které jsou přiděleny všem ekonomickým subjektům z výběrového souboru a poté též všem jejich zaměstnancům, vycházejí z počáteční pravděpodobnosti výběru každého ekonomického subjektu. Váhy zvyšují při výpočtech odhadů význam dat ekonomických subjektů s relativně malým zastoupením ve výběrovém souboru. Relativně nejméně zastoupené jsou ve výběrovém souboru RSCP-PS ekonomické subjekty s 10-49 zaměstnanci, a proto mají největší váhy při výpočtech odhadů.

Tabulky vztahující se k podnikatelské sféře PS-V5, PS-M5, PS-T5 obsahují nevážené charakteristiky výběrového souboru RSCP-PS. Ostatní tabulky v této publikaci jsou odhady charakteristik základního souboru RSCP-PS pro příslušný kraj. Při interpretaci výsledků je nutno mít na zřeteli, že charakteristiky výběrového souboru nelze automaticky pokládat za odhady platné pro celou zaměstnaneckou populaci kraje. Výběrové charakteristiky mohou být částečně ovlivněny větším relativním zastoupením velkých ekonomických subjektů ve výběrovém souboru RSCP-PS.

Problém nedostupných dat od vybraného ekonomického subjektu (zpravodajské jednotky), tzv. non-response, je v RSCP-PS řešen metodou historické imputace a metodou upravující váhy zpravodajským jednotkám, které jsou ve stejné stratifikační kategorii, jako nedostupná zpravodajská jednotka.

## *Odhady statistických charakteristik*

<b>Skupina tabulek</b>	<b>Postup při výpočtu charakteristik</b>
PS-V0, PS-V1, PS-V2, PS-V4, PS-V6, PS-V8	Odhadované charakteristiky průměrného hodinového výdělku jsou vypočteny z dat výběrového souboru s využitím výběrových vah a vah používaných pro odstranění důsledků non-response.
PS-M0, PS-M1	Odhadované charakteristiky hrubé měsíční mzdy, jejích složek i placený čas jsou vypočteny z dat výběrového souboru s využitím výběrových vah, vah používaných pro odstranění důsledků non-response a vah, zohledňujících různé délky neplacené neodpracované doby (nemoc, neplacená absence) a doby v evidenčním stavu.
PS-V5	Odhadované charakteristiky průměrného hodinového výdělku podle podskupin zaměstnání jsou vypočteny z dat výběrového souboru.
PS-M5	Odhadované charakteristiky hrubé měsíční mzdy a jejích složek podle podskupin zaměstnání jsou vypočteny z dat výběrového souboru s využitím vah, zohledňujících různé délky neplacené neodpracované doby (nemoc, neplacená absence) a doby v evidenčním stavu. Stejným způsobem je vypočtena i placená doba.
PS-T5	Odhadované charakteristiky odpracované a neodpracované doby podle podskupin zaměstnání jsou vypočteny z dat výběrového souboru s využitím vah, zohledňujících různé délky doby v evidenčním stavu.

Šetření RSCP-PS odhaduje výdělkové charakteristiky a neslouží jako zdroj informací o počtech zaměstnanců v jednotlivých třídících kategoriích. Počty zaměstnanců jsou v agregovaných tabulkách uváděny v % a jejich účelem je přiblížit relativní zastoupení publikovaných kategorií. Počty zaměstnanců v ČR zjišťují šetření Českého statistického úřadu - podnikové výkaznictví a výběrové šetření pracovních sil (viz [www.czso.cz](http://www.czso.cz)).

Statistické charakteristiky používané ve výsledkových tabulkách:

1. decil	První decil je hodnota, pod kterou leží 10% nejnižších hodnot sledovaného znaku.
Medián	Medián je hodnota uprostřed vzestupně uspořádané řady hodnot sledovaného znaku, polovina hodnot je nižší než medián a druhá polovina je vyšší než medián.
9. decil	Devátý decil je hodnota, nad kterou leží 10% nejvyšších hodnot sledovaného znaku.
Průměr	Průměr je počítán jako vážený (případně nevážený) aritmetický průměr sledovaného znaku.

## ***Kvalita odhadů***

Odhadované charakteristiky podléhají dvěma typům chyb - výběrovým chybám a nevýběrovým chybám. Výběrové chyby jsou způsobeny faktorem náhody při pravděpodobnostním výběru RSCP-PS. Hodnoty výběrových chyb není možné ze současného výběrového souboru RSCP-PS získat, nicméně používaná stratifikace výrazně snižuje jejich výši. Nevýběrové chyby bývají způsobeny především špatnou kvalitou dat od zpravodajských jednotek (neúplné údaje, chybné údaje) a jejich vliv je snižován několikastupňovými kontrolními mechanismy a pomocí metodické podpory zpravodajským jednotkám.

## **Definice vybraných pojmů**

Ekonomický subjekt	Ekonomický subjekt je právnický subjekt nebo fyzická osoba s postavením podnikatele, zapsaná do registru ekonomických subjektů ČSÚ. Každému ekonomickému subjektu se přiděluje identifikační číslo (IČO).
Organizační jednotka	Z hlediska mzdové statistiky RSCP se dělí ekonomické subjekty na organizační jednotky podle okresu, ve kterém jednotky působí a nebo podle odvětví (OKEČ), které charakterizuje jejich ekonomickou činnost. Organizační jednotku tvoří všechny útvary ekonomického subjektu, které působí ve stejném okrese a patří do stejné kategorie OKEČ.
Zpravodajská jednotka	Zpravodajskou jednotkou je právnická nebo fyzická osoba, od níž se požaduje poskytnutí údajů ve statistickém zjišťování podle zákona č. 89/1995 Sb., o státní statistické službě ve znění pozdějších předpisů.
Sledované období	Sledované období je období od začátku roku do konce příslušného čtvrtletí, za které se statistické zjišťování provádí.
Podnikatelská sféra	Do podnikatelské sféry patří subjekty, které odměňují podle zákona č. 1/1992 Sb., o mzdě, odměně za pracovní pohotovost a o průměrném výdělku ve znění pozdějších předpisů.
Nepodnikatelská sféra	Do nepodnikatelské sféry patří organizace, které odměňují podle zákona č. 143/1992 Sb., o platu a odměně za pracovní pohotovost v rozpočtových a v některých dalších organizacích a orgánech ve znění pozdějších předpisů.
Základní soubor RSCP-PS	Základním souborem RSCP jsou aktivní ekonomické subjekty z registru ekonomických subjektů, které mají 10 a více zaměstnanců, přísluší do podnikatelské sféry a do institucionálních sektorů: nefinanční podniky, finanční instituce nebo vládní instituce.

Ostatní symboly používané ve výsledkových tabulkách:

"neuvedeno" kategorie zaměstnanců, u kterých nebyl uveden kód příslušné třídící charakteristiky

"\*" položka vstupních dat vypočítaná, ale nezveřejnitelná z důvodu nedostatečného počtu vstupních hodnot (min. 3 ekonomické subjekty a 10 zaměstnanců)