

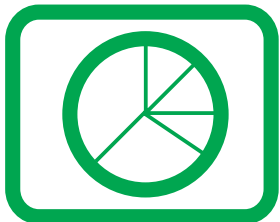
RSCP

Regionální statistika ceny práce

**Čtvrtletní výběrové
statistické zjišťování**

**Podnikatelská sféra
Moravskoslezský
kraj
IV. čtvrtletí 2004**

MPSV - SSZ



RSCP

Regionální statistika ceny práce

**Čtvrtletní výběrové
statistické zjišťování**

**Podnikatelská sféra
Moravskoslezský
kraj
IV. čtvrtletí 2004**

MPSV - SSZ

COPYRIGHT - MPSV ČR a SSZ

Publikace ani její část nesmí být kopírována, rozšiřována a zařazována do informačních systémů v jakékoliv formě (elektronické, mechanické, optické, magnetické aj.) bez písemného souhlasu

Ministerstva práce a sociálních věcí ČR a Správy služeb zaměstnanosti

Obsah :

Úvodní část

Úvod.....	7
-----------	---

Výsledková část - podnikatelská sféra

Průměrné hodinové výdělky

PS-V0	Průměrné hodinové výdělky v podnikatelské sféře za kraj Moravskoslezský.....	11
PS-V1	Průměrné hodinové výdělky podle hlavních tříd zaměstnání KZAM–R	12
PS-V2	Průměrné hodinové výdělky podle věkových kategorií.....	13
PS-V4	Průměrné hodinové výdělky podle vzdělání	13
PS-V5	Průměrné hodinové výdělky podle podskupin zaměstnání KZAM–R	14
PS-V6	Průměrné hodinové výdělky podle kategorie zaměstnání	21
PS-V8	Průměrné hodinové výdělky podle pohlaví	21

Hrubé měsíční mzdy

PS-M0	Průměrná hrubá měsíční mzda a její složky, diferenciacce, placená doba v podnikatelské sféře za kraj Moravskoslezský.....	22
PS-M1	Průměrná hrubá měsíční mzda a její složky, diferenciacce podle hlavních tříd zaměstnání KZAM-R.....	23
PS-M5	Průměrná hrubá měsíční mzda, placená doba podle podskupin zaměstnání KZAM-R.....	24

Měsíční odpracovaná a neodpracovaná doba

PS-T5	Průměrná měsíční odpracovaná a neodpracovaná doba podle podskupin zaměstnání KZAM – R	38
-------	---	----

Dodatek - technický popis šetření

Koncepce šetření	47
Rozsah šetření.....	47
Opora výběru.....	48
Výběr	48
Vstupní údaje	49
Sběr dat.....	49
Klasifikace a číselníky.....	50
Výdělky a odpracovaná doba	50

Zpracování a analýza dat.....	51
Přehled publikovaných tabulek	51
Výpočet hrubé měsíční mzdy	52
Metoda vážení a řešení non-response	53
Odhady statistických charakteristik.....	53
Kvalita odhadů	54
Definice vybraných pojmů.....	55



Úvodní část

Úvod

Regionální statistika ceny práce (RSCP) je systém, který pravidelně monitoruje aktuální výdělkovou úroveň a odpracovanou dobu podle zaměstnání v jednotlivých krajích České republiky. Výdělková úroveň se zjišťuje na základě průměrného hodinového výdělku, vyplacené mzdy a odpracované doby jednotlivých zaměstnanců. RSCP, stejně jako Informační systém o průměrném výdělku (ISPV) vychází z pravidelného výběrového statistického zjišťování s názvem „Čtvrtletní šetření o ceně práce“. Šetření je zařazeno do programu statistických zjišťování vyhlášených ČSÚ ve sbírce zákonů pro příslušný kalendářní rok - viz přílohy č. 1 a č. 2 Vyhlášky č. 576/2004 Sb. ze dne 8. listopadu 2004, kterou se stanoví Program statistických zjišťování na rok 2005 (částka 196). Šetření provádí pracoviště státní statistické služby Ministerstva práce a sociálních věcí. Garantem informačního systému RSCP je Ministerstvo práce a sociálních věcí – správa služeb zaměstnanosti, zpracovatelem RSCP je Trexima, spol. s r.o. (www.trexima.cz).

RSCP nabízí další zdroj informací o mzdách v krajích České republiky. Na rozdíl od výsledků vycházejících z výkaznictví ČSÚ, které sbírá údaje o mzdách za celý ekonomický subjekt, hlavním cílem RSCP je zjištění výdělkové úrovně podle zaměstnání za jednotlivé zaměstnance. Primárním výsledkem jsou statistiky výdělkové úrovně zaměstnání (v klasifikaci KZAM-R) v jednotlivých krajích, dalším produktem jsou odhady výdělkové úrovně zaměstnanců podle šetřených osobních charakteristik na úrovni kraje. Roční zjišťování hrubých mezd a odpracované doby v ISPV a RSCP je základem pro strukturální šetření mezd ČSÚ a pro strukturální šetření SES (Structure of Earning Survey) Eurostatu. Zatímco výsledky strukturálních šetření a výsledky ISPV a RSCP pocházejí z téhož zdroje a publikace se navzájem doplňují, při srovnávání s výsledky výkaznictví je třeba vzít v úvahu rozdílné výběrové soubory a rozdílné metody výpočtu mzdových charakteristik.

Nejdůležitějším kritériem pro členění výsledků RSCP je příslušnost šetřeného ekonomického subjektu k podnikatelské, nebo nepodnikatelské sféře. Do podnikatelské sféry zahrnujeme ekonomické subjekty, které odměňují podle zákona č. 1/1992 Sb. o mzdě, odměně za pracovní pohotovost a o průměrném výdělku. Nepodnikatelskou sféru tvoří ekonomické subjekty, které odměňují podle zákona č. 143/1992 Sb. o platu a odměně za pracovní pohotovost v rozpočtových a v některých dalších organizacích a orgánech.

Od roku 2004 provozuje Ministerstvo financí Informační systém o platech, který v nepodnikatelské sféře šetří informace, požadované systémy IPSV a RSCP. Informační systém o platech se proto od roku 2004 stává zdrojem vstupních dat pro RSCP. Informační systém o platech je plošné šetření a do RSCP předává údaje o všech zaměstnancích nepodnikatelské sféry. Šetření v podnikatelské sféře zůstává výběrovým šetřením. Podnikatelská sféra se i nadále šetří čtvrtletně, sledovaným obdobím Informačního systému o platech je první pololetí a celý rok. Vzhledem k odlišné výběrové metodě a rozdílné periodicitě šetření v podnikatelské a nepodnikatelské sféře jsou výsledky uveřejňovány v samostatných publikacích. Pro označení podnikatelské sféry a pro popis metod a sestav specifických pro podnikatelskou sféru používáme označení RSCP-PS. Podobně pro označení nepodnikatelské sféry používáme RSCP-NS.

Publikace obsahuje výsledky podnikatelské sféry (RSCP-PS). Přináší průměrné hodinové výdělky za aktuální čtvrtletí, hrubé měsíční mzdy za období od začátku roku do konce aktuálního čtvrtletí, údaje o odpracované a neodpracované době za stejné období.

Výsledková publikace jednotlivých krajů ve formátu Excel a ve formátu PDF je k dispozici na internetových stránkách portálu MPSV (<http://portal.mpsv.cz/>) v sekci *Zaměstnanost*, v části *Regionální statistika ceny práce*. Rozsah přehledů jednotlivých zaměstnání je dán publikačním kritériem, podle kterého se uveřejňují jen zaměstnání zastoupená minimálně deseti zaměstnanci a minimálně třemi ekonomickými subjekty.



Výsledková část podnikatelská sféra

**Průměrné hodinové výdělky
v podnikatelské sféře**

kraj: Moravskoslezský

Průměrný hodinový výdělek **108,53 Kč/hod**

Diferenciace

1. decil **52,96 Kč/hod**

Medián **94,66 Kč/hod**

9. decil **167,98 Kč/hod**

Podíl zaměstnanců s nižším než průměrným

hodinovým výdělkem je..... **63,0 %**

Index průměrného hodinového výdělku zaměstnanců

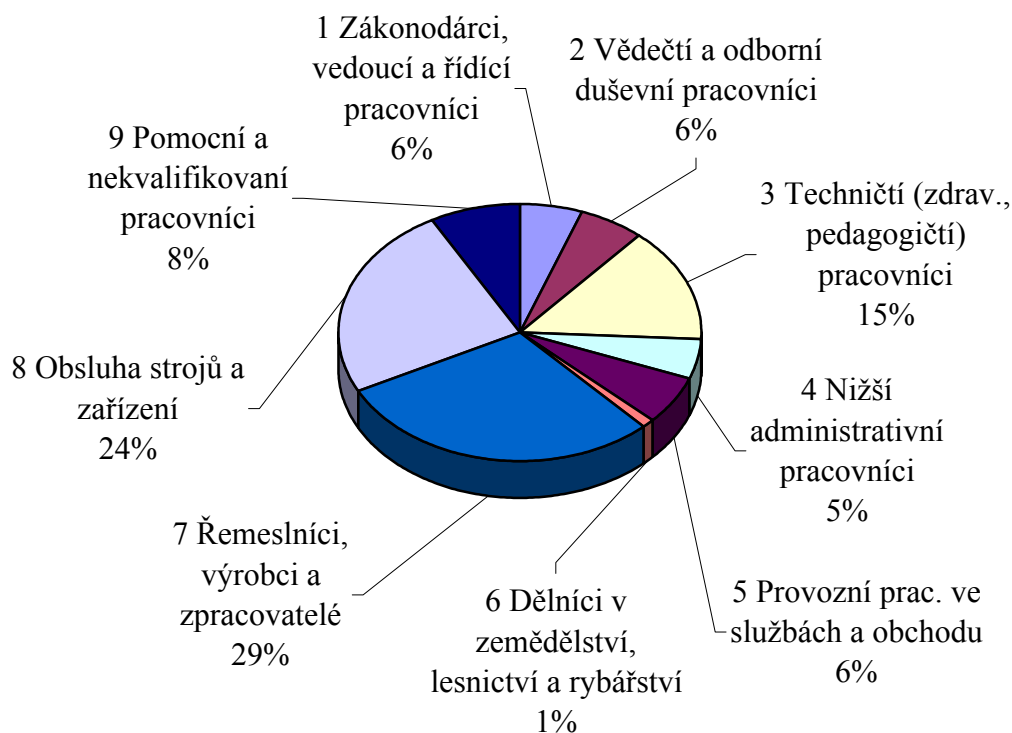
meziroční vůči 4. čtvrtletí 2003..... **104,3 %**

Průměrné hodinové výdělky
podle hlavních tříd zaměstnání KZAM-R

kraj: Moravskoslezský

Hlavní třída zaměstnání KZAM-R	Struktura zaměstnanců	Průměr	Diferenciace		
			1. decil	medián	9. decil
	%	Kč/hod	Kč/hod	Kč/hod	Kč/hod
1 Zákonodárci, vedoucí a řídicí pracovníci	5,5	210,98	58,95	162,00	400,67
2 Vědečtí a odborní duševní pracovníci	5,7	172,75	89,33	148,28	262,56
3 Techničtí (zdrav., pedagogičtí) pracovníci	14,5	126,12	71,40	115,75	185,70
4 Nižší administrativní pracovníci	5,1	88,47	52,50	83,75	127,30
5 Provozní prac. ve službách a obchodu	6,0	62,64	42,86	52,82	93,34
6 Dělníci v zemědělství, lesnictví a rybářství	1,2	72,31	48,86	66,81	101,15
7 Řemeslníci, výrobci a zpracovatelé	29,5	99,19	58,14	93,98	148,70
8 Obsluha strojů a zařízení	24,3	101,08	59,57	95,14	154,35
9 Pomocní a nekvalifikovaní pracovníci	8,1	69,57	43,60	62,63	102,10
C E L K E M - podnikatelská sféra	100	108,53	52,96	94,66	167,98

Struktura zaměstnanců dle hlavních tříd KZAM - R



4. čtvrtletí 2004

RSCP - podnikatelská sféra

PS-V2

Průměrné hodinové výdělky
podle věkových kategorií

kraj: Moravskoslezský

Věková kategorie	Struktura zaměstnanců	Průměr	Diferenciace		
	%		Kč/hod	1. decil	medián
do 20 let	0,7	61,87	42,24	58,40	89,67
20 - 29 let	18,2	89,79	50,00	82,80	136,88
30 - 39 let	26,2	111,37	54,81	98,29	172,73
40 - 49 let	27,7	113,32	55,88	99,09	172,76
50 - 59 let	24,4	113,50	55,00	97,89	172,08
60 a více let	2,7	125,56	44,12	89,49	227,10
C E L K E M - podnikatelská sféra	100	108,53	52,96	94,66	167,98

4. čtvrtletí 2004

RSCP - podnikatelská sféra

PS-V4

Průměrné hodinové výdělky
podle vzdělání

kraj: Moravskoslezský

Vzdělání	Struktura zaměstnanců	Průměr	Diferenciace			
			%	Kč/hod	1. decil	medián
KKOV						
Základní a nedokončené	A-C	10,9	83,37	45,82	74,40	126,83
Střední bez maturity	D,E,H,J	52,0	93,78	51,32	87,69	144,95
Střední s maturitou	K-M	26,9	115,39	61,28	106,06	173,82
Vyšší odborné a bakalářské	N,R	0,7	126,50	55,38	110,30	198,77
Vysokoškolské	T,V	8,3	209,81	88,64	165,85	359,88
<i>neuvedeno</i>		1,3	115,59	59,14	100,11	183,37
C E L K E M - podnikatelská sféra	100	108,53	52,96	94,66	167,98	

**Průměrné hodinové výdělky
podle podskupin zaměstnání KZAM-R**

kraj: Moravskoslezský

Podskupiny zaměstnání KZAM-R	Výběrový soubor		Průměr	Diferenciace		
	počet org. jednotek	počet zaměst.		1. decil	medián	9. decil
			Kč/hod	Kč/hod	Kč/hod	Kč/hod
1210 Ředitelé a prezidenti velkých organizací, podniků	152	210	665,66	193,63	478,07	1245,55
1221 Vedoucí pracovníci v zemědělství, lesnictví, rybářství a mysliv.	15	111	205,78	119,00	181,25	286,05
1222 Vedoucí pracovníci v průmyslu (ve výrobě)	145	1 031	323,76	150,19	262,95	513,49
1223 Vedoucí pracovníci ve stavebnictví a zeměměřičtví	30	151	220,49	102,04	184,93	367,45
1224 Vedoucí pracovníci ve velkoobchodě a v maloobchodě	53	588	111,66	55,49	88,31	206,65
1226 Ved. pracovníci v dopr., skladování, telekom. a na pošt. úřadech	38	611	155,09	100,36	131,22	234,53
1227 Vedoucí prac. v organ.zaměřených na poskytování obch.služeb	24	128	288,13	150,04	243,22	489,77
1229 Vedoucí pracovních dílčích celků jinde neuvedení (kult.,zdrav.)	28	140	260,44	125,83	219,48	443,95
1231 Vedoucí pracovníci finančních a hospodářských útvarů	192	570	315,21	135,77	251,06	502,81
1232 Vedoucí pracovníci personálních útvarů a útvarů průmysl. vztahů	84	149	323,26	127,51	273,46	581,70
1233 Vedoucí pracovníci obytných útvarů (včetně průzkumu trhu)	117	285	364,72	136,36	283,27	555,54
1234 Ved. pracovníci reklamních útvarů a útvarů pro styk s veřejností	23	36	195,54	102,27	154,40	295,58
1235 Vedoucí pracovníci zásobovacích útvarů	73	123	214,62	111,18	190,85	338,80
1236 Vedoucí pracovníci výpočetních útvarů	52	118	296,42	147,55	265,82	402,58
1237 Vedoucí pracovníci výzkumných a vývojových útvarů	64	176	291,84	150,41	243,09	504,34
1239 Vedoucí pracovníci ostatních útvarů jinde neuvedení	88	402	258,98	130,27	216,39	418,88
1311 Vedoucí, ředitelé v zemědělství,lesnictví,rybářství a myslivosti	7	23	154,59	102,60	162,50	184,70
1312 Vedoucí, ředitelé v průmyslu (ve výrobě)	39	180	302,42	109,50	256,51	524,61
1313 Vedoucí, ředitelé ve stavebnictví a zeměměřičtví	17	45	233,54	130,75	194,78	417,77
1314 Vedoucí, ředitelé ve velkoobchodu a maloobchodu	35	421	75,03	48,23	57,70	121,04
1315 Vedoucí, ředitelé v restauracích a hotelích	7	11	82,76	49,21	71,50	105,05
1316 Vedoucí, ředitelé v dopravě, sklad., telekom. a na pošt. úřadech	22	134	177,33	115,46	160,04	248,92
1317 Vedoucí, ředitelé v podnicích poskytujících obchodní služby	11	92	174,77	109,81	172,22	236,26
1318 Vedoucí, ředitelé pečovatelských, úklidových a podob. služeb	9	13	176,63	70,43	147,80	294,70
1319 Vedoucí, ředitelé malých organizací ostatní (kult.,zdrav.,škol.)	19	32	232,06	84,30	168,14	486,03
2111 Fyzikové a astronomové	5	81	197,61	111,83	182,19	301,65
2113 Chemici	7	51	179,97	110,50	162,96	274,08
2114 Geologové, geofyzici, geodeti, hydrologové apod.	17	66	167,07	93,12	155,80	213,02
2119 Ostatní vědci a odborníci v příbuzných oborech jinde neuved.	9	51	201,62	97,32	171,09	371,54
2122 Statisticy	7	11	136,87	95,27	145,41	178,35
2131 Projektanti a analytici výpočetních systémů	32	229	188,15	129,03	180,87	248,82
2132 Programátoři	52	294	161,19	100,23	151,44	227,79
2139 Ostatní odborníci zabývající se výpoč. tech. jinde neuvedení	68	338	191,38	118,41	183,95	268,19
2141 Hlavní architekti, arch. a plánovači měst, urbanisté, doprav.sítí	6	23	149,96	118,22	141,50	200,95
2142 Projektanti staveb a areálů, stavební inženýři	35	189	151,54	99,12	140,76	205,56
2143 Projektanti elektrotechnických zařízení, elektroinženýři	37	263	196,44	133,50	187,10	265,54
2144 Projektanti elektron.systémů a telekom.sítí, inženýři - elektronici	11	65	166,32	122,84	162,58	232,28
2145 Projektanti a konstruktéři strojních zařízení, strojní inženýři	53	1 000	145,95	100,57	135,69	206,48
2146 Chemičtí inženýři, technologové	14	67	163,34	83,44	151,56	244,72
2147 Důlní a hutní inženýři, technologové, metalurgové	28	628	206,50	129,98	195,67	299,49
2149 Ostatní architekti, projekt., konstruk.a tech.inženýři (tvůr.prac.)	45	296	194,28	113,23	170,46	298,32
2211 Bakteriologové, biolog., ekolog., zoologové a odb.v příb.obor.	32	86	169,87	102,03	160,98	239,23

**Průměrné hodinové výdělky
podle podskupin zaměstnání KZAM-R**

kraj: Moravskoslezský

Podskupiny zaměstnání KZAM-R	Výběrový soubor		Průměr	Diferenciace		
	počet org. jednotek	počet zaměst.		1. decil	medián	9. decil
			Kč/hod	Kč/hod	Kč/hod	Kč/hod
2213 Agronomové, šlechtitelé a odborníci v příbuzných oborech	9	24	134,31	82,18	110,97	210,08
2221 Lékaři, ordináři (kromě zubních lékařů)	16	190	165,27	86,75	165,01	236,46
2311 Vědeckopedagogičtí pracovníci	3	1 606	212,59	110,07	196,02	334,61
2411 Odb. prac. na úseku účetnictví, financí, daní, ap., hlavní účetní	142	581	168,19	101,02	147,51	247,22
2412 Odbor. pracovníci na úseku zaměstnaneckých, personálních věcí	54	146	165,62	105,36	153,86	229,68
2413 Odborní pracovníci v bankovníctví a pojišťovnictví	16	636	147,95	101,38	135,92	204,97
2419 Ostatní odborní pracovníci v oblasti podnikání	82	722	197,49	107,70	169,71	309,13
2421 Právníci, právní poradci (mimo advokacie a soudnictví)	57	100	226,44	125,10	209,67	328,54
2432 Odborní pracovníci knihoven (kromě řadových)	5	26	105,90	76,87	99,63	139,21
2433 Odborní pracovníci v informacích (např. vti)	12	28	160,88	100,33	139,05	247,08
2441 Ekonomové - vědečtí pracovníci, specialisté, experti	75	463	193,30	109,24	166,06	290,91
2447 Tlumočníci a překladatelé	8	12	129,99	85,15	114,10	211,11
2451 Spisovatelé, autoři, kritikové, novináři, redaktori	6	99	130,88	80,64	128,66	179,92
2470 Odborní administrativní pracovníci jinde neuvedení	32	229	169,03	82,19	157,30	255,48
3111 Technici ve fyzikálních a příbuzných oborech	23	255	132,99	90,41	126,60	188,35
3112 Stavební technici	85	726	135,77	89,13	128,48	184,78
3113 Elektrotechnici	87	999	153,97	104,57	148,02	203,86
3114 Elektronici a technici v radiokomunikacích a telekomunikacích	23	187	157,86	105,65	146,98	232,29
3115 Strojírenští technici	91	1 565	132,90	90,74	125,28	182,74
3116 Chemičtí technici	37	345	138,91	89,77	134,23	188,91
3117 Důlní a hutní technici	34	2 025	193,95	140,22	187,52	255,78
3118 Technici v kartografii, kresliči a zeměměřiči	45	216	112,94	74,97	107,32	157,05
3119 Ostatní techničtí pracovníci jinde neuvedení	195	2 534	135,39	88,85	130,43	187,40
3121 Poradci ve výpočetní technice	34	164	155,61	96,30	144,10	230,26
3122 Operátoři a obsluha výpočetní techniky	91	421	123,00	79,71	114,75	183,18
3123 Operátoři průmyslových robotů, nc strojů	8	20	130,92	86,39	122,64	179,43
3129 Ostatní technici ve výpočetní technice jinde neuvedení	28	92	138,04	84,06	120,60	209,04
3131 Fotografové (včetně uměleckých)	5	16	83,61	44,02	53,34	176,85
3134 Obsluha lékařských zařízení	3	23	101,22	89,58	100,42	112,29
3151 Kolaudační technici a technici protipožární ochrany	27	105	161,54	124,35	163,80	204,21
3152 Bezpečnostní tech.a tech. pro kontrolu zdravotní nezávadnosti	109	852	140,25	95,05	132,67	183,68
3160 Technici železničního provozu	11	843	142,14	117,04	141,15	169,04
3211 Technici a laboranti v oblasti biologie a v příbuzných oborech	25	80	109,59	71,87	101,73	152,62
3212 Technici v agronomii, v lesnictví a v zemědělství	43	412	128,34	87,21	121,91	175,46
3226 Rehabilitační a fyzioterapeutičtí pracovníci (vč. odb. masérů)	6	106	102,58	64,23	109,95	128,63
3231 Ošetřovatelé, všeobecné zdravotní sestry	8	455	87,68	66,31	85,42	108,53
3233 Sestry pro péči o dítě	3	42	88,49	66,26	86,48	110,73
3342 Pedagogové v oblasti dalšího vzdělávání	6	14	165,23	107,46	165,99	225,46
3415 Obchodní cestující, profes. poradci v obchodě, obch.zástupci	56	439	147,47	74,71	133,73	236,13
3416 Nákupčí	143	715	122,60	77,58	115,97	171,99
3417 Odhadci a zbožíznalci	8	47	95,07	55,63	93,74	143,72
3419 Ostatní pracovníci - obchodní zprostředkovatelé jinde neuved.	5	39	130,23	82,40	120,93	167,20

Průměrné hodinové výdělky
podle podskupin zaměstnání KZAM-R

kraj: Moravskoslezský

Podskupiny zaměstnání KZAM-R	Výběrový soubor		Průměr	Diferenciace		
	počet org. jednotek	počet zaměst.		1. decil	medián	9. decil
			Kč/hod	Kč/hod	Kč/hod	Kč/hod
3421 Obchodní agenti	116	859	128,67	80,66	118,40	181,31
3422 Odbytoví a přepravní agenti	104	828	116,21	68,97	114,77	155,96
3429 Ostatní obchodní agenti a makléři jinde neuvedení	11	25	119,37	72,13	114,48	155,50
3431 Odborné sekretářky, sekretáři	104	365	117,80	74,47	103,24	163,50
3433 Pracovníci v oblasti účetnictví, fakturace, rozpočet., kalkulace	264	2 516	116,43	74,76	112,96	158,82
3434 Pracovníci v oblasti statistiky a matematiky	29	88	127,55	80,82	127,49	173,02
3435 Pracovníci v oblasti práce a mezd (kromě účetních)	84	218	137,05	75,81	126,23	208,02
3436 Referenti osobních oddělení	112	398	138,56	91,59	124,16	189,89
3439 Ostatní odborní administrativní pracovníci jinde neuvedení	129	1 011	129,98	79,68	119,33	186,27
3441 Celní pracovníci	12	281	89,97	64,07	86,54	116,48
3449 Ostatní celní a daňoví pracovníci a pracovníci v příb. oborech	16	81	122,37	89,69	122,64	154,03
3471 Aranžéři, průmysloví a komerční návrháři, bytoví architekti	16	29	87,46	52,15	81,42	131,30
4112 Kancelářští a manipul. prac. a obsl. zařízení na zpracování textu	37	116	84,50	57,79	80,05	114,69
4113 Pracovníci přípravy dat výpočetní techniky	26	153	86,31	54,60	78,99	121,54
4115 Sekretářky, sekretáři	160	632	102,53	61,86	98,40	147,65
4121 Nižší účetní	76	345	78,08	53,72	73,46	107,01
4122 Nižší statistici	7	16	101,84	70,00	83,80	123,43
4123 Nižší finanční, daňoví úředníci a úředníci v příbuzných oborech	8	70	126,84	102,57	119,52	166,15
4131 Úředníci ve skladech	135	1 449	93,93	63,38	91,87	128,48
4132 Úředníci ve výrobě (např. výrobní plánovači)	45	279	112,84	69,20	108,26	158,76
4133 Úředníci v dopravě a v přepravě (dispečeři, kontrolori apod.)	32	690	117,32	79,58	107,39	169,36
4141 Řadoví knihovníci, archiváři, evidenční pracovníci	38	121	94,84	67,39	93,91	122,41
4142 Poštovní doručovatelé, úředníci v třídárnách	16	1 915	84,66	69,02	81,24	105,71
4190 Nižší pracovníci jinde neuvedení ostatní	42	146	93,97	63,39	83,40	125,83
4211 Pokladníci (v bankách, pojišťovnách, spořitelnách, na poště)	71	281	99,42	77,38	97,07	122,18
4212 Úředníci na přepážkách a směnárnici	17	994	88,16	75,82	86,55	100,82
4213 Pokladníci v obchodě, společném stravování apod.	23	488	58,72	45,44	56,42	75,80
4214 Prodavači vstupenek, jízdenek apod.	7	241	101,96	86,21	104,50	115,82
4221 Úředníci cestovních kanceláří	7	13	101,34	84,81	104,22	125,43
4222 Recepční	20	90	81,34	60,82	82,42	106,17
4223 Telefonisté	37	63	79,34	44,69	67,30	111,52
4224 Informátoři	8	52	93,75	75,41	94,97	103,57
5112 Vlakové četky, průvodčí (vč. palubních průvodčí)	8	488	117,92	91,38	119,86	139,93
5121 Pracovníci dohlížející nad obsluhujícím personálem, hospodyně	28	69	98,09	62,15	91,02	145,96
5122 Kuchaři	33	323	72,10	45,48	68,13	103,60
5123 Čišníci, servírky	18	166	68,49	47,20	65,43	93,04
5132 Pečovatelé a pomoc.ošetřovatelé v zařiz.soc.péče, v nemocnicích	3	131	56,44	43,62	55,77	68,10
5144 Maséři	4	29	67,76	54,58	69,85	75,38
5149 Ostatní pracovníci zajišťující osobní služby jinde neuvedení	9	60	68,43	54,28	67,64	88,15
5161 Hasiči, požárníci	19	311	127,25	86,15	131,53	155,48
5162 Pracovníci bezpečnostních orgánů (např. policisté, strážníci)	5	14	97,02	48,38	97,71	135,87
5169 Ostatní pracovníci ochrany a ostražky jinde neuvedení	44	1 806	69,45	43,77	67,55	97,88

**Průměrné hodinové výdělky
podle podskupin zaměstnání KZAM-R**

kraj: Moravskoslezský

Podskupiny zaměstnání KZAM-R	Výběrový soubor		Průměr	Diferenciace			
	počet org. jednotek	počet zaměst.		1. decil	medián	9. decil	
			Kč/hod	Kč/hod	Kč/hod	Kč/hod	
5211 Prodavači v obchodech	100	3 058	54,57	43,50	51,21	70,18	
6111 Pěstitelé polních plodin	9	97	65,60	47,85	63,14	88,07	
6113 Zahradníci a pěstitelé zahradních plodin a sazenic	13	67	74,06	56,40	72,49	97,00	
6121 Chovatelé hospodářských zvířat (kromě drůbeže a včel)	12	280	81,60	53,04	79,48	110,91	
6141 Dělníci pro pěstění a ošetřování lesa	9	360	54,69	44,74	51,46	68,71	
6142 Dělníci pro těžbu dřeva (kromě obsluhy pojízdných zařízení)	8	183	80,08	61,06	77,73	100,66	
7111 Horníci, lamači pro uhelné doly	4	4 166	149,42	99,56	147,72	197,74	
7113 Horníci pro dobývání nerudných surovin a kamenolamači	4	32	88,15	69,00	80,47	116,48	
7114 Střelmistři	8	119	169,01	139,22	173,12	187,17	
7116 Mechanici báňské záchranné služby	6	246	192,10	158,52	185,52	234,69	
7121 Zedníci pracující s tradičními materiály (bambus, hlína atd.)	4	10	78,73	59,04	82,59	94,34	
7122 Zedníci, kameníci, omítkáři	75	1 170	107,03	70,29	96,81	166,09	
7123 Betonáři, děl.specializovaní na pokládání betonových povrchů	8	116	91,37	73,77	90,05	109,37	
7124 Tesáři a truhláři	53	522	94,43	72,26	91,73	122,18	
7125 Stavební montážníci	8	83	93,53	67,08	93,20	124,28	
7126 Asfaltéři, dlaždiči	10	38	91,59	61,20	89,75	123,89	
7129 Ost. stavební dělníci hlavní stav. výroby a prac.v ost. oborech	38	558	80,65	58,34	79,96	101,42	
7131 Stavební pokrývači	15	56	87,60	68,56	85,56	107,63	
7132 Stavební podlaháři, parketaři a obkladači	5	14	79,89	60,31	83,47	90,00	
7134 Izolatéři	10	54	94,11	71,02	90,73	123,78	
7135 Sklenáři	6	15	82,36	50,37	81,06	119,34	
7136 Instalatéři, potrubáři, stavební zámečníci, klempíři	98	1 419	105,50	76,58	104,69	133,05	
7137 Stavební a provozní elektrikáři	56	394	99,92	73,72	100,28	126,37	
7139 Ostatní děl.zajišťující dokonč.stavební práce a děl.v příb.obor.	16	77	95,63	60,30	105,13	128,49	
7141 Malíři a tapetáři	38	119	85,89	67,20	85,65	103,82	
7142 Lakýrníci a pracovníci v příbuzných oborech	26	204	92,03	63,73	93,37	115,67	
7211 Formíři a jádraři	8	345	111,81	76,97	108,77	152,67	
7212 Svářeči, řezači plamenem a páječi	71	1 722	102,78	73,99	101,93	134,01	
7213 Výrobci a opraváři výrobků a dílů z plechů	20	385	106,92	80,52	106,38	131,75	
7214 Montéři kovových konstrukcí	14	491	104,94	76,13	100,74	135,73	
7215 Montéři lan a zdvihacích zařízení (např. na lodích, letadlech)	5	40	101,41	76,86	92,95	133,71	
7217 Montéři-kotláři	5	86	84,89	52,79	85,07	106,37	
7221 Kováři, obsluha kováčích lisů, obsluha bucharů	30	664	101,65	77,35	100,25	125,10	
7222 Nástrojaři, kovomodeláři, kovodělníci, zámečníci	160	7 997	114,00	75,89	109,10	158,62	
7223 Seřizovači a obsl.obráběcích strojů (kromě autom. a poloaut.)	100	3 684	108,45	79,06	106,76	140,72	
7224 Brusiči, leštiči a ostříči nástrojů	40	425	89,79	61,65	89,07	117,81	
7231 Mechanici a opraváři motorových vozidel	84	1 025	98,19	72,02	99,32	122,99	
7234 Mechanici a opraváři kolejových vozidel	17	1 035	114,90	76,67	115,66	145,49	
7235 Mechanici a opraváři obráběcích, zeměd. strojů a prům. zařízení	68	2 758	133,82	83,50	135,46	180,96	
7239 Ostatní mechanici a opraváři strojů a zařízení bez elektro j.n.	48	1 122	121,91	79,60	121,36	159,80	
7241 Elektromech., opraváři a seřizovači různých typů elektr. zařízení	127	4 353	129,43	82,00	127,29	177,29	
7242 Mechanici, opraváři a seřizovači elektr. částí aut, letadel, lodí	23	450	109,01	75,26	109,17	139,14	

**Průměrné hodinové výdělky
podle podskupin zaměstnání KZAM-R**

kraj: Moravskoslezský

Podskupiny zaměstnání KZAM-R	Výběrový soubor		Průměr	Diferenciace			
	počet org. jednotek	počet zaměst.		1. decil	medián	9. decil	
			Kč/hod	Kč/hod	Kč/hod	Kč/hod	
7243	Mechanici, seřizovači, opraváři elektronických zařízení	50	1 931	100,69	73,47	96,79	132,83
7244	Telefonní a telegrafní mechanici, montéři a opraváři	17	171	107,28	83,07	103,98	136,68
7245	Montéři a opraváři rozhlasových a TV přijímačů, magnetofonů	6	18	120,50	71,11	114,97	146,16
7246	Montéři a opraváři silnoproudých elektrických vedení	16	871	116,70	83,98	113,46	151,89
7311	Výrobci, mechanici a opraváři přesných přístrojů a zařízení	27	291	114,22	82,17	108,28	157,88
7324	Malíři skla a keramiky a prac. v příb.obor. (vč.výrobců zrcadel)	4	59	62,62	49,12	59,99	79,16
7341	Tiskaři, sazeči (kromě obsluhy tiskárenských strojů)	12	92	96,40	61,47	90,34	134,95
7344	Fotografové a pracovníci v příbuzných oborech	5	47	96,62	57,60	88,07	147,97
7345	Knihvazači a pracovníci v příbuzných oborech	5	146	63,46	48,98	61,23	83,50
7346	Sítotiskaři, deskotiskaři a textilní tiskaři	5	39	77,58	58,60	74,11	103,88
7411	Zpracovatelé masa, ryb vč. uzenářů a konzervovačů masa a ryb	11	143	60,61	43,10	53,67	91,13
7412	Zpracovatelé pekárenských a cukrářských výrobků	17	629	56,62	45,24	54,26	71,83
7419	Ostatní zpracovatelé - výrobci potravinářských výrobků	13	260	61,21	43,81	60,55	77,88
7421	Impregnační a úpraváři dřeva	5	81	75,00	53,14	71,43	113,06
7422	Umělečtí truhláři, řezbáři, výrobci a opraváři výrobků ze dřeva	18	226	97,64	69,20	93,68	132,46
7431	Kvalifikovaní dělníci připravující přírodní vlákno pro další zprac.	4	32	59,47	49,90	51,97	89,88
7433	Dámští a pánští krejčí a kloboučníci včetně opravářů oděvů	5	65	54,47	46,70	52,30	61,23
7435	Modeláři a střihači textilu, kůží a podobných materiálů	4	50	72,22	55,72	73,54	87,03
7436	Švadleny, vyšivači a pracovníci v příbuzných oborech	5	235	47,31	37,41	46,35	58,31
7437	Čalouníci a pracovníci v příbuzných oborech (vč. autočalouníků)	9	37	93,93	71,60	94,99	115,58
7439	Ost. dělníci při výrobě textilu, oděvů a výrobků z kůží, kožešin	6	120	64,72	47,49	59,02	84,62
8111	Obsluha důlního zařízení a razičích štítů	13	3 428	137,94	64,78	138,55	210,70
8112	Obsluha zařízení pro úpravu rudných a nerudných surovin	8	1 235	115,21	77,56	101,36	171,48
8113	Vrtaři, jeřábníci při ropných nebo plynových vrtech	3	46	107,33	79,09	107,50	137,31
8121	Obsluha zařízení při hutní výrobě kovů obsluha pecí a konvertorů	10	2 554	149,15	111,55	149,34	187,16
8122	Obsluha zařízení ve slévárenství (taviči, slévači)	15	778	107,72	80,66	105,91	134,64
8123	Obsluha zařízení na tepelné zpracování kovů	27	620	112,28	83,84	111,00	139,54
8124	Obsluha zařízení na tažení a protlačování kovů	6	754	95,78	70,54	93,48	123,95
8125	Obsluha zařízení na tváření kovů ve válcovnách	18	4 718	136,53	102,70	136,48	169,90
8126	Obsluha zařízení na úpravu kovového odpadu	5	49	78,51	62,76	76,74	95,34
8131	Obsluha pecí na výrobu skla a keramiky	3	43	106,46	69,00	107,05	141,24
8139	Obsluha ostatních zařízení na výrobu skla a keramiky	4	108	90,29	66,30	89,58	112,41
8141	Obsluha pily a jiného zařízení na zpracování dřeva	6	39	68,70	44,56	67,57	95,26
8149	Obsluha ostatních zařízení na zpracování dřeva a v papírnách	5	28	78,35	47,43	72,20	102,05
8151	Obsluha drtičů, mlýnů a míchadel při chemické výrobě	3	60	93,13	68,32	96,83	114,98
8153	Obsluha filtrů a třídíčů (včetně výparníků, podtlakových nádob)	4	25	98,43	85,15	94,97	122,97
8154	Obsluha chemických destilačních kolon a reaktorů	3	19	118,72	99,16	113,24	153,35
8155	Obsluha zařízení na zpracování ropy a zemního plynu	7	86	108,17	74,20	95,31	164,58
8159	Obsluha ostatních zařízení při chemické výrobě jinde neuvedená	40	1 782	153,34	95,46	156,98	200,46
8161	Obsluha zařízení při výrobě a rozvodu elektřiny	17	700	139,05	95,41	141,47	172,70
8162	Obsluha parních turbín, ohříváčů a motorů	78	965	104,62	54,56	107,86	145,75
8163	Obsluha zařízení při úpravě, čištění a rozvodu vody	51	1 125	107,45	72,24	102,71	149,27

**Průměrné hodinové výdělky
podle podskupin zaměstnání KZAM-R**

kraj: Moravskoslezský

Podskupiny zaměstnání KZAM-R	Výběrový soubor		Průměr	Diferenciace			
	počet org. jednotek	počet zaměst.		1. decil	medián	9. decil	
			Kč/hod	Kč/hod	Kč/hod	Kč/hod	
8164	Obsluha zařízení ve spalovně (spalování odpadků apod.)	5	18	96,92	82,50	95,01	121,94
8171	Obsluha automatických nebo poloautomatic. montážních linek	11	169	118,81	60,11	104,12	191,53
8172	Obsluha průmyslových robotů	3	47	112,71	102,21	112,02	126,00
8180	Obsluha strojů a zařízení pro práce na železničním svršku	13	338	100,34	78,40	99,21	125,09
8211	Obsluha automat. nebo poloaut. obráběcích strojů (kromě 722)	40	1 137	99,61	65,73	95,95	138,91
8212	Obsluha strojů na výrobu maltovin, vápna, cementu, prefabrikátů	10	300	78,83	48,22	74,47	114,46
8223	Obsluha strojů při konečné úpravě a nanášení ochran. povlaků	20	282	97,63	61,02	97,47	135,28
8229	Obsluha strojů na výrobu chemických výrobků jinde neuvedená	3	102	115,17	88,97	104,20	156,38
8231	Obsluha strojů na výrobu pryžových výrobků (např. obuvi)	9	176	102,15	82,08	98,80	124,93
8232	Obsluha strojů na výrobu plastových výrobků (vč. laminování)	11	1 065	85,41	54,78	82,34	121,21
8251	Obsluha tiskárenských strojů	11	321	104,72	55,25	83,14	181,35
8252	Obsluha automatických a poloautomatic. knihvazačských strojů	4	99	80,37	54,13	71,02	122,15
8253	Obsluha strojů na výrobu předmětů z lepenky (vč. kartonáže)	4	368	102,36	58,24	102,10	145,25
8254	Obsluha kopírovacích strojů	16	42	79,72	59,08	79,09	97,37
8255	Obsluha strojů na výrobu předmětů z papíru (vč. celofánu)	3	130	67,29	46,95	59,25	96,12
8261	Obsluha strojů na úpravu vláken, dopřádání a navíjení příze	7	470	68,09	54,23	69,36	78,22
8262	Obsluha tkacích a pletacích strojů	3	107	74,67	60,22	75,49	91,42
8263	Obsluha šicích a vyšivacích strojů	4	306	68,44	47,72	69,06	87,51
8264	Obsluha strojů na bělení, barvení, čištění, praní, žehlení textilu	7	245	57,11	45,66	53,75	72,66
8273	Obsluha strojů na mletí zrn a koření	4	42	75,09	62,50	72,76	99,33
8274	Obsluha strojů na zpracování mouky, výrobu pečiva, čokolády	9	568	86,23	60,78	88,30	108,61
8281	Montážní dělníci montující mechanická zařízení (stroje, vozidla)	9	1 549	89,72	55,26	95,63	113,52
8282	Montážní dělníci montující elektrická zařízení	7	134	96,65	62,71	95,48	131,93
8283	Montážní dělníci montující elektronická zařízení	3	11	63,31	49,90	63,95	71,53
8284	Montážní dělníci montující výrobky z kovů, pryže a plastů	5	436	70,00	55,23	69,31	89,27
8290	Obsluha jiných stacionárních zařízení a ostatní montážní dělníci	23	179	103,49	59,74	106,23	140,07
8311	Strojvedoucí	29	1 367	149,02	121,04	153,05	167,52
8312	Řidiči kolejových motorových vozíků a drezín	5	38	130,07	111,02	130,92	145,10
8313	Dělníci zabezpečující sestavování vlaků (brzdaři, výhybkáři)	20	1 722	111,48	92,47	109,48	133,64
8314	Dělníci zabezpečující jízdu vlaků v mezistaničních úsecích	10	702	107,45	93,13	103,70	128,06
8321	Řidiči osobních a malých dodávkových automobilů, taxikáři	79	223	98,88	65,20	91,67	145,78
8323	Řidiči autobusů, trolejbusů a tramvají	12	3 165	90,26	71,95	89,94	109,25
8324	Řidiči nákladních automobilů a tahačů	121	1 882	94,34	69,97	92,49	124,00
8326	Řidiči speciálních vozidel	28	301	93,30	60,33	92,99	124,94
8331	Obsluha zemědělských a lesních strojů	29	313	84,13	61,01	81,15	110,52
8332	Obsluha zemních a příbuzných strojů	57	756	110,94	82,30	107,26	145,41
8333	Obsluha jeřábů, zdvihacích a podobných manipulačních zařízení	56	1 884	113,22	75,06	115,02	148,10
8334	Obsluha vysokozdvíhacích a ostatních motorových vozíků	64	652	86,43	63,10	85,92	110,27
9132	Pomocníci a uklízeči v kancelářích, hotelích, nemocnicích ap.	197	1 772	55,77	42,30	53,50	73,27
9133	Ruční praláci a žehlíři (kromě obsluhy strojů)	3	18	58,06	43,08	56,53	71,15
9141	Domovníci, správci domu	42	152	85,01	52,20	87,89	107,97
9143	Školníci vč. školníků - údržbařů	4	11	87,15	55,16	90,57	110,94

Průměrné hodinové výdělky
podle podskupin zaměstnání KZAM-R

kraj: Moravskoslezský

Podskupiny zaměstnání KZAM-R	Výběrový soubor		Průměr	Diferenciace			
	počet org. jednotek	počet zaměst.		1. decil	medián	9. decil	
			Kč/hod	Kč/hod	Kč/hod	Kč/hod	
9151 Poslíčci, nosiči zavazadel a doručovatelé	9	11	58,08	39,84	64,18	68,76	
9152 Vrátní, hlídači, uváděči a šatnářky	77	632	62,96	46,50	58,55	84,38	
9161 Sběrači odpadků, popeláři	14	416	76,81	43,04	79,50	101,14	
9162 Metaři, čističi záchodků, žump, kanálů a podobných zařízení	16	143	90,46	59,41	93,50	117,77	
9169 Ostatní pracovníci v příbuzných oborech jinde neuvedení	7	52	55,18	39,60	48,75	72,49	
9211 Pomocní a nekvalifikovaní dělníci v zemědělství	8	111	76,42	50,83	68,94	108,55	
9212 Pomocní a nekvalifikovaní dělníci v lesnictví	5	15	73,31	50,00	68,74	82,31	
9311 Pomocní a nekvalif. dělníci v dolech a lomech a v příb. oborech	5	1 054	130,79	83,47	132,96	169,22	
9312 Pomocní a nekvalif. dělníci na stavbách a údržbě silnic, přehrad	9	70	75,27	48,45	78,27	91,77	
9313 Pomocní a nekvalifikovaní dělníci na stavbách budov	14	43	66,54	45,50	65,34	92,84	
9314 Figuranti v zeměměřič. a pomocníci při geodet. a kartogr. pracích	6	30	111,38	67,90	118,28	134,77	
9315 Pomocní a nekvalif. pracovníci při geologickém a jin. průzkumu	3	28	92,04	74,17	92,04	116,25	
9321 Pomocní a nekvalifikovaní montážní a manipulační dělníci	74	3 141	72,75	51,61	69,85	96,58	
9322 Ruční baliči a pytlovači	13	209	77,17	50,34	78,62	101,60	
9323 Dělníci nádvorní skupiny (pomocní montéři)	26	384	68,74	41,09	69,32	85,89	
9331 Řidiči vozidel poháněných ručně nebo nožně	4	487	59,31	46,53	58,36	72,95	
9332 Obsluha povozů a zařízení poháněných zvířaty	5	69	75,70	56,72	74,69	96,38	
9333 Vazači a nosiči břemen, přístavní dělníci (dokaři)	28	271	83,66	57,43	83,51	107,64	
9339 Pomocní a nekvalif. pracovníci v dopravě, ve skladech, v telek.	123	2 052	80,04	53,30	78,89	108,01	

4. čtvrtletí 2004**RSCP - podnikatelská sféra**

PS-V6

**Průměrné hodinové výdělky
podle kategorie zaměstnání**

kraj: Moravskoslezský

Kategorie zaměstnání	Struktura zaměstnanců	Průměr	Diferenciace		
			1. decil	medián	9. decil
	%	Kč/hod	Kč/hod	Kč/hod	Kč/hod
D Manuální pracovníci	69,0	92,78	50,23	86,56	145,18
T Nemanuální pracovníci	31,0	143,49	67,28	117,95	224,47
Relace D/T (%)		64,7	74,7	73,4	64,7
C E L K E M - podnikatelská sféra	100	108,53	52,96	94,66	167,98

manuální pracovníci - zaměstnanci s převážně manuálním charakterem práce (hlavní třída KZAM-R 6-9 a vybraná zaměstnání hl. třídy 5)

nemanuální pracovníci - zaměstnanci s převážně nemanuálním charakterem práce (hlavní třída KZAM-R 1-4 a vybraná zaměstnání hl. třídy 5)

4. čtvrtletí 2004**RSCP - podnikatelská sféra**

PS-V8

**Průměrné hodinové výdělky
podle pohlaví**

kraj: Moravskoslezský

Pohlaví	Struktura zaměstnanců	Průměr	Diferenciace		
			1. decil	medián	9. decil
	%	Kč/hod	Kč/hod	Kč/hod	Kč/hod
M Muž	66,3	118,89	60,50	103,21	179,44
Ž Žena	33,7	88,11	47,45	78,25	136,42
Relace Ž/M (%)		74,1	78,4	75,8	76,0
C E L K E M - podnikatelská sféra	100	108,53	52,96	94,66	167,98

**Průměrná hrubá měsíční mzda a její složky, diferenciacce, placená doba
v podnikatelské sféře**

kraj: **Moravskoslezský**

Průměrná hrubá měsíční mzda **19 310 Kč/měs**

Diferenciacce

1. decil **10 068 Kč/měs**

Medián **17 275 Kč/měs**

9. decil **28 594 Kč/měs**

Složky hrubé mzdy

prémie a odměny **18,9 %**

příplatky za přesčas **1,0 %**

příplatky ostatní **5,5 %**

náhrady **10,5 %**

odměny za pohotovost **0,2 %**

Placená doba zaměstnance

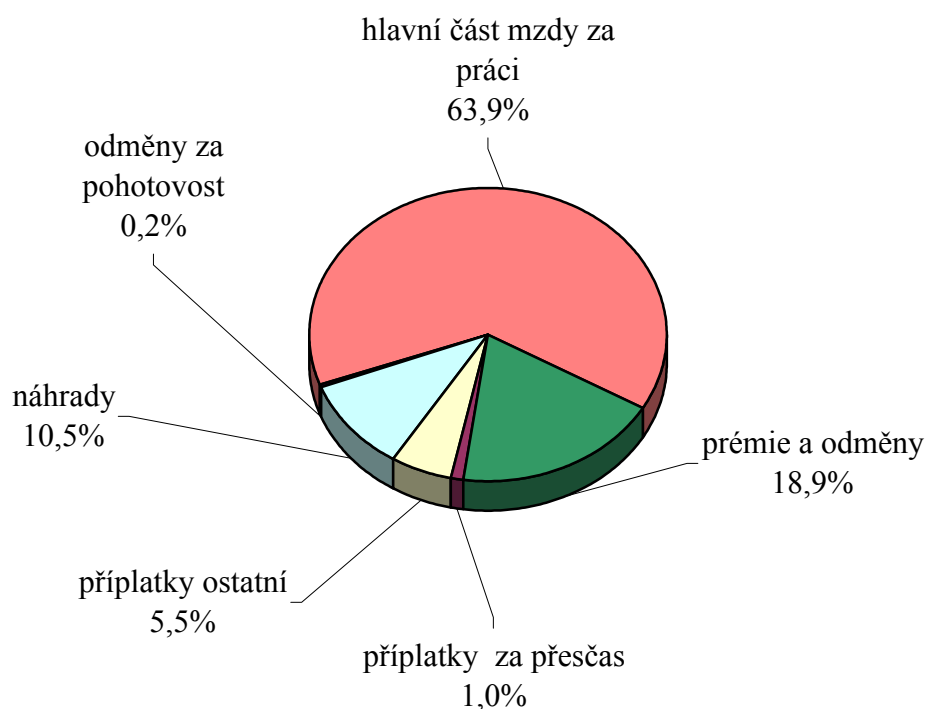
celkem **170,3 hod/měs**

Průměrná hrubá měsíční mzda a její složky, diference
podle hlavních tříd zaměstnání KZAM-R

kraj: Moravskoslezský

Hlavní třída zaměstnání KZAM-R	Struktura zaměst- nanců	Průměr	Diference			Složky hrubé mzdy				
			1. decil	medián	9. decil	prémie a odměny	příplatky za přesčas	příplatky ostatní	náhrady	odměny za pohotovost
			%	Kč/měs	Kč/měs	Kč/měs	Kč/měs	%	%	%
1 Zákonodárci, vedoucí a řídicí pracovníci	6,2	36 928	11 258	27 609	68 083	23,3	0,2	1,4	8,5	0,1
2 Vědečtí a odborní duševní pracovníci	6,2	28 669	15 871	25 182	42 492	21,4	0,3	2,8	9,3	0,2
3 Techničtí (zdrav., pedagog.) pracovníci	15,6	21 174	12 378	19 734	30 845	19,8	0,7	3,3	9,7	0,2
4 Nižší administrativní pracovníci	4,9	14 974	9 601	14 503	20 661	18,4	0,5	5,8	9,6	0,1
5 Provozní pracovníci ve službách a obchodu	4,9	11 057	7 095	9 529	17 177	13,3	0,7	8,8	8,9	0,2
6 Dělníci v zemědělství, lesnictví a rybářství	1,0	12 382	8 374	11 737	17 571	12,9	2,2	4,0	12,5	0,0
7 Řemeslníci, výrobci a zpracovatelé	29,9	17 745	10 763	17 047	25 657	17,9	1,6	5,8	12,0	0,3
8 Obsluha strojů a zařízení	24,3	17 892	11 205	17 310	24 864	17,5	1,4	9,7	11,0	0,1
9 Pomocní a nekvalifikovaní pracovníci	6,8	12 531	7 922	11 595	18 433	16,4	1,2	6,3	10,8	0,1
C E L K E M Č R - podnikatelská sféra	100	19 310	10 068	17 275	28 594	18,9	1,0	5,5	10,5	0,2

Struktura hrubé měsíční mzdy



**Průměrná hrubá měsíční mzda, placená doba
podle podskupin zaměstnání KZAM-R**

kraj: Moravskoslezský

Podskupiny zaměstnání KZAM-R	Počet zaměstnanců přepočtený podle placených měsíců	Průměr
		Kč/měs
1210 Ředitelé a prezidenti velkých organizací, podniků	197	111 443
1221 Vedoucí pracovníci v zemědělství, lesnictví, rybářství a myslivosti	60	32 990
1222 Vedoucí pracovníci v průmyslu (ve výrobě)	981	53 982
1223 Vedoucí pracovníci ve stavebnictví a zeměměřičtví	136	37 378
1224 Vedoucí pracovníci ve velkoobchodě a v maloobchodě	527	18 369
1226 Vedoucí pracovníci v dopravě, skladování, telekomunik. a na poštovních úřadech	549	27 063
1227 Vedoucí pracovníci v organizacích zaměřených na poskytování obchodních služeb	120	50 218
1229 Vedoucí pracovníci dílčích celků jinde neuvedení (kulturních,zdravotn.,školských)	131	38 831
1231 Vedoucí pracovníci finančních a hospodářských (správních) útvarů	518	51 999
1232 Vedoucí pracovníci personálních útvarů a útvarů průmyslových vztahů	137	52 455
1233 Vedoucí pracovníci odbytových útvarů (včetně průzkumu trhu)	264	61 728
1234 Vedoucí pracovníci reklamních útvarů a útvarů pro styk s veřejností	35	34 266
1235 Vedoucí pracovníci zásobovacích útvarů	111	36 000
1236 Vedoucí pracovníci výpočetních útvarů	115	48 388
1237 Vedoucí pracovníci výzkumných a vývojových útvarů	169	49 007
1239 Vedoucí pracovníci ostatních útvarů jinde neuvedení	366	43 304
1311 Vedoucí, ředitelé v zemědělství,lesnictví,rybářství a myslivosti	22	27 536
1312 Vedoucí, ředitelé v průmyslu (ve výrobě)	162	49 576
1313 Vedoucí, ředitelé ve stavebnictví a zeměměřičtví	43	41 367
1314 Vedoucí, ředitelé ve velkoobchodu a maloobchodu	334	13 359
1315 Vedoucí, ředitelé v restauracích a hotelích	10	14 468
1316 Vedoucí, ředitelé v dopravě, skladování, telekomunikacích a na poštovních úřadech	131	29 843
1317 Vedoucí, ředitelé v podnicích poskytujících obchodní služby	70	30 348
1318 Vedoucí, ředitelé pečovatelských, úklidových a podobných služeb	12	32 309
1319 Vedoucí, ředitelé malých organizací ostatní (kultura,zdravotnictví,školství)	27	41 665
2111 Fyzikové a astronomové	70	31 380
2113 Chemici	43	29 806
2114 Geologové, geofyzici, geodeti, hydrologové apod.	64	26 107
2119 Ostatní vědci a odborníci v příbuzných oborech jinde neuvedení	41	30 947
2122 Statisticy	10	22 917
2131 Projektanti a analytici výpočetních systémů	217	31 439
2132 Programátoři	269	26 614
2139 Ostatní odborníci zabývající se výpočetní technikou jinde neuvedení	310	31 572
2141 Hlavní architekti, architekti a plánovači měst, urbanisté, dopravních sítí	22	23 283
2142 Projektanti staveb a areálů, stavební inženýři	175	23 798
2143 Projektanti elektrotechnických zařízení, elektroinženýři	246	32 766
2144 Projektanti elektronických systémů a telekomunikačních sítí, inženýři - elektroniky	61	29 602
2145 Projektanti a konstruktéři strojních zařízení, strojní inženýři	916	24 532
2146 Chemičtí inženýři, technologové	62	29 372
2147 Důlní a hutní inženýři, technologové, metalurgové	596	33 586
2149 Ostatní architekti, projektanti, konstruktéři a techničtí inženýři (tvůrčí pracovníci)	264	32 013
2211 Bakteriologové, biologové, ekologové, zoologové a odborníci v příbuzných oborech	79	27 357

Průměrná hrubá měsíční mzda, placená doba
podle podskupin zaměstnání KZAM-R

kraj: Moravskoslezský

Diferenciace			Složky hrubé mzdy					Placená doba
			příplatek a odměny	příplatek za přesčas	příplatek ostatní	náhrady	odměny za pohotovost	
1. decil	medián	9. decil	%	%	%	%	%	hod/měs
Kč/měs	Kč/měs	Kč/měs	%	%	%	%	%	hod/měs
29 904	86 250	205 244	31,7	0,0	0,9	9,0	0,0	167,6
18 222	29 999	46 251	28,2	0,5	0,4	8,8	0,6	174,1
24 979	44 112	86 018	30,8	0,5	1,5	9,9	0,2	165,8
17 919	32 939	65 999	24,0	0,3	0,5	9,3	0,0	172,7
9 129	13 882	33 862	13,7	0,1	2,4	7,4	0,1	169,1
17 705	23 307	39 881	23,4	0,1	6,7	10,2	0,4	161,4
21 494	40 993	86 348	27,9	0,0	1,0	9,8	0,0	166,7
21 031	33 640	67 721	19,0	0,6	11,2	10,7	1,0	170,4
23 444	40 265	84 468	27,4	0,0	1,8	9,1	0,0	165,8
22 420	42 715	102 747	27,8	0,0	1,9	10,0	0,0	165,1
23 831	48 801	103 095	22,0	0,0	1,8	8,6	0,0	166,0
16 494	25 134	56 077	21,1	0,0	0,6	8,2	0,0	168,7
19 148	30 531	59 271	21,9	0,1	2,2	9,9	0,0	166,3
24 934	43 967	62 920	26,3	0,0	3,9	9,6	0,3	164,4
24 995	40 307	84 358	21,5	0,1	0,7	9,4	0,2	165,6
22 778	35 743	66 698	24,6	0,1	2,5	9,9	0,1	165,4
19 798	29 752	33 952	26,4	0,0	0,0	11,5	0,0	174,7
19 563	40 380	84 985	27,1	0,0	2,9	8,7	0,3	165,2
22 462	33 788	67 371	23,9	0,0	0,0	9,6	0,0	172,4
7 991	10 254	24 500	15,2	0,2	2,9	10,9	0,0	165,8
8 842	13 010	18 595	8,7	0,8	0,7	4,7	0,0	174,5
19 497	27 220	40 791	24,1	0,2	4,8	9,9	0,0	168,9
20 318	28 312	40 161	20,1	0,0	2,9	9,1	0,0	168,8
12 992	24 595	64 331	9,3	0,0	1,1	8,1	0,0	166,6
13 906	29 250	103 768	28,8	0,2	1,7	9,5	0,1	172,2
19 892	29 131	47 020	24,8	0,2	0,6	9,4	0,2	164,5
16 733	24 877	43 446	10,3	0,0	1,6	10,3	0,0	163,0
16 183	22 621	37 687	26,6	1,5	1,5	10,2	0,6	171,7
18 532	27 276	47 229	28,9	0,2	4,6	8,6	0,0	165,0
16 615	23 916	28 206	23,7	0,0	1,5	9,5	0,0	166,6
22 106	30 433	40 880	19,2	0,4	3,0	10,5	0,2	165,4
17 296	25 586	36 638	21,8	0,1	2,2	10,2	0,8	166,6
20 423	30 332	43 572	18,4	0,2	2,8	10,2	1,2	166,0
15 423	21 241	29 410	13,7	0,0	0,1	9,2	0,0	170,8
16 539	22 241	31 676	17,5	0,5	1,8	10,3	0,4	167,3
22 904	30 141	45 944	20,5	0,3	4,0	10,5	0,3	165,0
20 074	26 908	44 220	20,0	0,3	4,3	10,9	1,1	168,2
17 098	23 215	33 586	20,6	1,2	1,7	9,5	0,1	167,9
14 801	28 243	42 351	15,9	0,1	0,2	9,3	0,0	164,5
22 249	32 031	47 264	23,7	1,1	2,1	10,5	0,3	165,9
20 015	28 556	48 187	22,3	0,2	1,8	10,6	0,3	165,2
17 910	24 955	37 941	20,5	0,0	1,2	10,1	0,5	164,7

**Průměrná hrubá měsíční mzda, placená doba
podle podskupin zaměstnání KZAM-R**

kraj: Moravskoslezský

Podskupiny zaměstnání KZAM-R	Počet zaměstnanců přečtený podle placených měsíců	Průměr
		Kč/měs
2213 Agronomové, šlechtitelé a odborníci v příbuzných oborech	21	22 389
2221 Lékaři, ordináři (kromě zubních lékařů)	138	34 453
2311 Vědeckopedagogičtí pracovníci	1 026	34 580
2411 Odborní pracovníci na úseku účetnictví, financí, daní, apod., hlavní účetní	517	28 196
2412 Odborní pracovníci na úseku zaměstnaneckých, personálních věcí	133	27 531
2413 Odborní pracovníci v bankovníctví a pojišťovnictví	569	25 937
2419 Ostatní odborní pracovníci v oblasti podnikání	646	34 144
2421 Právníci, právní poradci (mimo advokacie a soudnictví)	83	36 728
2432 Odborní pracovníci knihoven (kromě řadových)	24	16 468
2433 Odborní pracovníci v informacích (např. vti)	20	24 827
2441 Ekonomové - vědečtí pracovníci, specialisté, experti	429	31 479
2451 Spisovatelé, autoři, kritikové, novináři, redaktori	89	21 094
2470 Odborní administrativní pracovníci jinde neuvedení	207	27 346
3111 Technici ve fyzikálních a příbuzných oborech	189	22 308
3112 Stavební technici	619	23 123
3113 Elektrotechnici	918	25 614
3114 Elektronici a technici v radiokomunikacích a telekomunikacích	159	27 596
3115 Strojírenští technici	1 397	22 457
3116 Chemičtí technici	307	21 881
3117 Důlní a hutní technici	1 902	32 261
3118 Technici v kartografii, kresliči a zeměměřiči	186	19 335
3119 Ostatní techničtí pracovníci jinde neuvedení	2 215	22 730
3121 Poradci ve výpočetní technice	146	25 645
3122 Operátoři a obsluha výpočetní techniky	358	20 590
3123 Operátoři průmyslových robotů, nc strojů	20	22 333
3129 Ostatní technici ve výpočetní technice jinde neuvedení	80	23 189
3131 Fotografové (včetně uměleckých)	11	15 708
3134 Obsluha lékařských zařízení	20	21 043
3151 Kolaudační technici a technici protipožární ochrany	96	26 500
3152 Bezpečnostní technici a technici pro kontrolu zdravotní nezávadnosti a jakosti	777	23 068
3160 Technici železničního provozu	751	22 430
3211 Technici a laboranti v oblasti biologie a v příbuzných oborech	67	19 308
3212 Technici v agronomii, v lesnictví a v zemědělství	378	20 633
3226 Rehabilitační a fyzioterapeutičtí pracovníci (vč. odborných masérů)	91	16 542
3231 Ošetřovatelé, všeobecné zdravotní sestry	381	15 360
3233 Sestry pro péči o dítě	36	15 086
3342 Pedagogové v oblasti dalšího vzdělávání	13	27 504
3415 Obchodní cestující, profesionální poradci v obchodě, obchodní zástupci	394	25 702
3416 Nákupčí	643	20 410
3417 Odhadci a zbožíznalci	40	16 461
3419 Ostatní pracovníci - obchodní zprostředkovatelé jinde neuvedení	34	22 458
3421 Obchodní agenti	761	22 032

Průměrná hrubá měsíční mzda, placená doba
podle podskupin zaměstnání KZAM-R

kraj: Moravskoslezský

Diferenciace			Složky hrubé mzdy					Placená doba
			prémie a odměny	příplatky za přesčas	příplatky ostatní	náhrady	odměny za pohotovost	
1. decil	medián	9. decil						
Kč/měs	Kč/měs	Kč/měs	%	%	%	%	%	hod/měs
16 163	20 302	32 757	27,0	0,3	0,7	8,9	0,1	174,8
21 347	32 087	52 082	4,1	3,4	14,8	9,3	10,7	184,0
18 713	31 470	53 437	23,9	0,0	11,6	14,5	0,0	173,7
17 295	23 973	41 378	21,6	0,2	1,3	10,1	0,0	165,6
17 689	25 095	38 472	20,5	0,4	0,7	11,3	0,0	165,5
18 366	23 583	36 130	24,5	0,2	1,1	10,1	0,0	167,2
19 478	28 797	52 741	22,4	0,7	1,2	9,8	0,1	166,4
22 430	34 248	53 179	18,8	0,0	2,2	10,9	0,0	164,9
13 230	15 272	23 630	11,6	0,0	9,5	10,3	0,0	174,1
15 071	22 660	43 995	23,4	0,0	5,0	6,8	0,0	170,1
18 625	26 997	46 600	21,5	0,3	0,6	10,3	0,0	165,3
14 215	21 668	27 677	12,5	0,0	1,5	7,7	0,0	170,5
14 891	24 941	40 418	22,7	0,1	0,6	8,7	0,1	165,2
14 336	21 765	30 975	22,4	0,7	3,3	10,2	1,6	169,3
16 320	21 787	31 262	21,1	0,5	1,4	10,1	0,1	170,1
17 177	24 897	33 556	17,6	2,0	6,3	10,6	1,6	167,9
20 073	26 193	35 938	17,8	0,9	6,1	9,5	1,3	169,4
15 465	21 634	30 629	19,1	1,1	3,5	10,3	0,3	167,7
15 215	21 232	29 715	17,7	0,3	4,5	10,7	0,5	161,1
23 574	31 871	40 787	23,2	3,3	6,8	10,6	0,3	169,9
13 035	18 116	26 289	19,4	1,0	1,5	10,2	0,3	167,3
14 778	22 260	30 867	21,7	0,8	3,5	9,6	0,3	168,4
17 169	24 127	37 314	15,0	0,1	5,9	10,2	0,2	164,2
13 960	19 754	28 859	19,1	0,4	5,0	9,9	0,2	165,8
14 759	22 055	32 331	23,8	0,8	1,0	10,4	0,0	168,3
14 218	20 902	31 325	21,6	0,3	3,3	9,9	1,7	170,4
9 191	11 279	27 095	16,2	0,3	2,4	11,3	0,0	172,0
13 850	22 527	25 919	1,6	4,3	15,3	10,2	6,0	185,3
18 931	26 396	37 472	17,8	0,7	10,8	10,1	0,7	164,2
16 228	21 771	30 117	18,1	0,6	3,9	10,8	0,1	166,1
18 346	22 405	26 081	11,9	1,0	13,3	11,6	0,7	170,2
12 119	18 662	25 259	14,5	1,4	5,3	10,6	1,7	172,3
14 813	19 930	26 771	20,6	0,1	0,4	10,4	0,0	170,4
11 206	18 106	19 247	2,4	0,1	15,4	10,5	0,0	163,4
11 509	14 844	20 606	2,3	1,2	16,4	10,6	2,2	167,9
12 034	15 253	16 711	0,9	2,8	16,2	10,0	0,0	170,8
19 082	28 494	38 629	17,9	0,0	5,6	9,3	0,0	162,8
13 721	22 771	40 914	21,0	0,1	3,9	8,8	0,0	167,3
13 484	19 081	28 346	19,3	0,3	1,7	10,1	0,0	165,8
11 702	16 309	22 795	23,3	0,2	0,4	8,4	0,0	172,4
15 361	21 063	28 104	14,8	0,1	8,2	9,4	0,0	167,2
13 905	19 819	31 835	23,0	0,2	2,0	10,0	0,0	166,0

**Průměrná hrubá měsíční mzda, placená doba
podle podskupin zaměstnání KZAM-R**

kraj: Moravskoslezský

Podskupiny zaměstnání KZAM-R	Počet zaměstnanců přepočtený podle placených měsíců	Průměr
		Kč/měs
3422 Odbytoví a přepravní agenti	727	19 647
3429 Ostatní obchodní agenti a makléři jinde neuvedení	17	20 336
3431 Odborné sekretářky, sekretáři	299	19 299
3433 Pracovníci v oblasti účetnictví, fakturace, rozpočtovnictví, kalkulace	2 248	19 164
3434 Pracovníci v oblasti statistiky a matematiky	79	20 537
3435 Pracovníci v oblasti práce a mezd (kromě účetních)	198	22 347
3436 Referenti osobních oddělení	319	22 660
3439 Ostatní odborní administrativní pracovníci jinde neuvedení	844	20 973
3441 Celní pracovníci	71	18 057
3449 Ostatní celní a daňoví pracovníci a pracovníci v příbuzných oborech	75	19 155
3471 Aranžéři, průmysloví a komerční návrháři, bytoví architekti	23	14 817
4112 Kancelářští a manipulační pracovníci a obsluha zařízení na zpracování textu	94	14 082
4113 Pracovníci přípravy dat výpočetní techniky	141	14 646
4115 Sekretářky, sekretáři	545	16 703
4121 Nižší účetní	298	13 220
4122 Nižší statistici	10	16 543
4123 Nižší finanční, daňoví úředníci a úředníci v příbuzných oborech	63	20 754
4131 Úředníci ve skladech	1 166	15 770
4132 Úředníci ve výrobě (např. výrobní plánovači)	259	19 256
4133 Úředníci v dopravě a v přepravě (dispečeri, kontrolori apod.)	607	19 694
4141 Řadoví knihovníci, archiváři, evidenční pracovníci	100	15 773
4142 Poštovní doručovatelé, úředníci v třídárnách	1 595	14 310
4190 Nižší pracovníci jinde neuvedení ostatní	108	15 010
4211 Pokladníci (v bankách, pojišťovnách, spořitelnách, na poště)	258	16 830
4212 Úředníci na přepážkách a směnárnici	758	14 845
4213 Pokladníci v obchodě, společném stravování apod.	245	9 083
4214 Prodavači vstupenek, jízdenek apod.	199	17 394
4221 Úředníci cestovních kanceláří	11	17 194
4222 Recepční	58	13 710
4223 Telefonisté	49	13 079
4224 Informátoři	44	15 805
5112 Vlakvedoucí, vlakové čety, průvodčí (vč. palubních průvodčí)	377	20 211
5121 Pracovníci dohlížející nad obsluhujícím personálem, hospodyně	52	16 702
5122 Kuchaři	260	11 878
5123 Čišníci, servírky	112	12 046
5132 Pečovatelé a pomocní ošetřovatelé v zařízeních sociální péče, v nemocnicích	101	9 801
5144 Maséři	24	10 919
5149 Ostatní pracovníci zajišťující osobní služby jinde neuvedení	48	10 778
5161 Hasiči, požárníci	281	21 798
5162 Pracovníci bezpečnostních orgánů (např. policisté, strážníci)	11	15 970
5169 Ostatní pracovníci ochrany a ostrahy jinde neuvedení	1 215	9 988
5211 Prodavači v obchodech	1 839	8 727

Průměrná hrubá měsíční mzda, placená doba
podle podskupin zaměstnání KZAM-R

kraj: Moravskoslezský

Diferenciace			Složky hrubé mzdy					Placená doba
			prémie a odměny	příplatky za přesčas	příplatky ostatní	náhrady	odměny za pohotovost	
1. decil	medián	9. decil						
Kč/měs	Kč/měs	Kč/měs	%	%	%	%	%	hod/měs
12 529	19 376	26 028	18,8	0,5	5,4	9,8	0,1	169,7
14 751	22 174	25 617	21,8	0,2	1,3	11,4	0,0	165,7
12 650	17 140	26 277	20,9	0,2	3,5	9,7	0,0	167,5
12 681	18 795	26 039	19,1	0,3	1,9	10,3	0,0	166,6
13 771	20 908	26 762	19,8	0,1	2,1	11,6	0,0	164,9
13 259	21 376	33 637	22,9	0,7	2,6	10,8	0,0	167,0
15 247	21 245	30 159	21,2	0,3	3,1	10,7	0,0	166,0
13 192	19 396	29 883	20,2	0,1	4,3	10,1	0,1	167,2
12 111	16 589	25 461	16,9	0,2	1,0	8,8	0,0	171,0
14 236	19 177	23 068	19,8	0,0	0,8	9,6	0,0	168,5
9 608	15 007	18 680	18,9	0,1	1,1	9,8	0,0	164,8
10 139	14 011	18 074	16,5	0,2	2,4	10,7	0,2	165,8
8 469	15 060	18 564	12,6	0,0	9,8	10,9	0,0	162,7
10 816	16 275	23 066	19,9	0,1	2,4	10,4	0,0	165,8
9 084	12 471	17 901	18,8	0,2	1,6	10,0	0,0	170,0
13 604	14 107	18 967	22,1	0,2	1,3	10,9	0,0	165,2
17 857	20 075	24 763	18,6	0,8	6,8	10,9	1,5	165,8
10 880	15 361	21 453	18,3	1,5	6,9	9,7	0,3	170,4
11 989	18 381	27 360	19,8	2,8	3,6	10,6	0,1	167,9
13 681	18 373	27 930	16,5	0,9	8,8	10,9	0,1	173,5
11 440	15 842	19 356	16,9	0,2	4,2	10,9	0,0	168,7
11 870	13 945	17 329	18,1	0,1	11,9	9,7	0,0	158,0
10 795	14 301	19 164	18,6	0,1	2,0	10,5	0,2	168,1
13 455	16 479	21 262	17,8	0,1	6,8	9,6	0,0	159,7
12 779	14 674	16 912	18,2	0,1	11,3	9,5	0,0	152,6
6 916	8 828	11 254	9,6	0,1	6,1	10,7	0,0	161,1
14 924	17 637	19 669	8,1	1,3	15,4	11,7	0,7	177,9
13 411	17 660	19 420	19,5	0,0	1,8	11,0	0,0	163,8
10 524	12 989	16 071	10,6	0,3	12,9	9,2	0,0	165,6
7 524	11 465	21 553	15,1	0,1	10,2	10,5	0,0	163,0
13 208	15 697	18 279	7,9	1,1	15,8	11,4	0,5	177,5
16 803	19 908	24 444	13,1	2,2	15,7	11,1	1,3	175,7
11 897	15 578	22 889	18,4	0,5	8,2	10,9	0,0	165,1
7 986	11 298	16 992	11,1	0,6	7,2	10,6	0,0	167,8
8 898	11 177	15 841	12,5	1,1	12,4	9,5	0,0	171,7
7 884	9 855	11 618	1,2	0,7	16,7	10,4	0,0	166,1
9 444	11 118	11 773	5,0	0,3	12,5	13,9	0,0	161,5
8 980	10 202	13 343	9,3	0,2	13,0	9,6	0,2	163,7
17 460	22 056	26 947	14,9	1,3	16,5	9,8	1,5	166,9
8 110	15 180	27 522	17,8	0,4	2,6	8,9	0,0	165,1
7 225	8 261	14 975	6,5	0,5	13,4	9,0	0,1	163,6
6 572	8 210	11 557	5,9	0,2	3,8	6,3	0,0	162,0

**Průměrná hrubá měsíční mzda, placená doba
podle podskupin zaměstnání KZAM-R**

kraj: Moravskoslezský

Podskupiny zaměstnání KZAM-R	Počet zaměstnanců přepočtený podle placených měsíců	Průměr
		Kč/měs
6111 Pěstitelé polních plodin	73	11 982
6113 Zahradníci a pěstitelé zahradních plodin a sazenic	41	12 134
6121 Chovatelé hospodářských zvířat (kromě drůbeže a včel)	214	13 244
6141 Dělníci pro pěstění a ošetřování lesa	222	9 160
6142 Dělníci pro těžbu dřeva (kromě obsluhy pojízdných zařízení)	154	13 053
7111 Horníci, lamači pro uhelné doly	3 780	25 593
7113 Horníci pro dobývání nerudných surovin a kamenolamači	12	15 366
7114 Střelmistři	112	31 028
7116 Mechanici báňské záchranné služby	212	35 869
7122 Zedníci, kameníci, omítkáři	930	18 400
7123 Betonáři, dělníci specializovaní na pokládání betonových povrchů	95	16 494
7124 Tesaři a truhláři	403	16 645
7125 Stavební montážníci	69	16 438
7126 Asfaltěři, dlaždiči	30	15 703
7129 Ostatní stavební dělníci hlavní stavební výroby a pracovníci v ostatních oborech	356	15 224
7131 Stavební pokrývači	30	14 435
7132 Stavební podlaháři, parketaři a obkladači	12	13 667
7134 Izolatěři	32	17 057
7135 Sklenáři	14	13 161
7136 Instalatěři, potrubáři, stavební zámečníci, klempíři	1 052	18 041
7137 Stavební a provozní elektrikáři	328	18 541
7139 Ostatní dělníci zajišťující dokončovací stavební práce a dělníci v příbuzných obor.	61	17 371
7141 Malíři a tapetaři	84	14 349
7142 Lakýrníci a pracovníci v příbuzných oborech	162	16 192
7211 Formíři a jádraři	277	19 822
7212 Svářeči, řezači plamenem a páječi	1 297	18 510
7213 Výrobci a opraváři výrobků a dílů z plechů	327	19 304
7214 Montěři kovových konstrukcí	386	18 736
7215 Montěři lan a zdvihacích zařízení (např. na lodích, letadlech)	38	21 172
7217 Montěři-kotláři	54	15 790
7221 Kováři, obsluha kováčích lisů, obsluha bucharů	560	18 341
7222 Nástrojaři, kovomodeláři, kovodělníci, zámečníci	6 949	19 821
7223 Seřizovači a obsluha obráběcích strojů (kromě automatických a poloautomatických)	3 176	19 149
7224 Brusíči, leštiči a ostříči nástrojů	351	15 459
7231 Mechanici a opraváři motorových vozidel	885	17 094
7234 Mechanici a opraváři kolejových vozidel	883	18 716
7235 Mechanici a opraváři obráběcích, zemědělských strojů a průmyslového zařízení	2 486	23 082
7239 Ostatní mechanici a opraváři strojů a zařízení bez elektro jinde neuvedení	987	20 963
7241 Elektromechanici, opraváři a seřizovači různých typů elektrických zařízení	3 887	22 313
7242 Mechanici, opraváři a seřizovači elektrických částí aut, letadel, lodí	374	17 902
7243 Mechanici, seřizovači, opraváři elektronických zařízení	1 470	17 404
7244 Telefonní a telegrafní mechanici, montěři a opraváři	158	17 527

Průměrná hrubá měsíční mzda, placená doba
podle podskupin zaměstnání KZAM-R

kraj: Moravskoslezský

Diferenciace			Složky hrubé mzdy					Placená doba
			prémie a odměny	příplatky za přesčas	příplatky ostatní	náhrady	odměny za pohotovost	
1. decil	medián	9. decil						
Kč/měs	Kč/měs	Kč/měs	%	%	%	%	%	hod/měs
7 895	11 455	16 129	15,9	2,9	3,2	11,6	0,1	188,2
9 476	11 471	15 571	15,9	1,2	5,1	8,6	1,0	170,4
9 555	12 862	17 506	17,2	2,3	5,3	9,6	0,0	180,1
7 717	8 884	10 701	3,1	0,1	0,8	16,9	0,0	166,4
10 249	12 841	15 644	3,8	0,1	2,1	18,5	0,0	166,6
16 862	25 695	33 418	25,7	1,3	8,4	14,8	0,1	164,8
10 455	13 821	20 893	12,0	0,0	3,9	17,9	0,0	165,0
25 238	31 000	37 105	16,7	3,9	5,8	13,2	0,4	177,8
29 266	35 946	42 683	17,3	4,6	21,5	13,2	2,7	175,4
12 793	17 254	26 729	19,2	1,1	8,0	12,7	0,0	169,7
12 412	16 363	20 625	29,8	3,2	2,1	13,4	0,0	181,2
12 323	16 073	22 378	18,3	1,6	4,3	13,0	0,1	173,5
11 990	15 958	20 288	15,5	3,4	1,4	13,4	0,0	183,1
11 416	14 513	22 623	26,2	1,5	2,9	10,9	0,2	179,4
11 463	14 934	19 605	25,7	2,4	3,4	13,6	0,0	179,8
9 240	14 671	19 956	16,9	0,2	2,4	13,0	0,0	171,2
9 715	14 800	17 460	9,5	1,3	0,4	14,3	0,0	182,8
13 334	16 611	22 663	23,3	2,7	3,1	13,8	0,4	180,7
8 294	13 473	19 523	19,6	1,2	3,7	12,6	0,0	174,3
13 493	18 003	22 144	19,7	1,0	3,5	12,3	1,7	169,4
13 484	18 084	24 547	16,9	2,7	5,0	11,1	1,2	174,8
11 113	17 352	24 729	20,2	1,0	2,5	11,4	1,7	171,1
11 542	14 359	16 760	16,7	0,9	3,1	12,9	0,1	168,0
11 439	15 887	20 561	18,1	1,2	7,1	12,1	0,0	173,1
13 563	19 431	26 894	13,7	2,0	11,7	12,2	0,0	173,5
13 502	18 323	23 379	15,8	2,0	8,5	12,6	0,1	174,7
14 544	19 270	24 569	14,6	2,2	6,9	12,2	0,0	176,2
13 901	18 428	24 125	10,3	2,6	5,6	12,1	0,0	179,1
16 949	20 315	29 285	11,0	5,8	5,0	8,8	4,6	173,8
11 844	15 059	20 436	11,7	1,6	14,8	12,1	0,0	168,9
13 770	18 106	22 587	16,0	2,0	12,1	13,1	0,0	175,0
13 450	19 150	27 128	17,4	1,6	7,3	11,9	0,4	169,9
14 134	18 825	24 624	16,4	1,7	6,9	11,4	0,0	173,2
9 566	15 516	21 258	13,4	1,4	8,3	12,1	0,1	170,1
12 705	17 298	21 142	19,4	0,6	4,4	12,6	0,1	168,2
13 858	19 091	22 501	15,6	0,8	11,4	12,2	0,4	171,9
14 795	22 972	30 985	25,9	1,6	7,3	13,7	0,2	170,6
14 702	20 616	27 158	24,5	2,3	7,6	9,7	0,0	172,2
14 977	21 945	30 244	19,7	1,3	8,5	12,1	0,4	168,4
13 550	18 085	21 901	17,7	0,6	8,9	12,5	0,4	170,9
12 666	16 773	23 604	12,7	4,4	10,0	10,3	0,2	166,0
12 843	17 278	22 128	19,3	0,7	4,4	12,0	1,8	167,8

**Průměrná hrubá měsíční mzda, placená doba
podle podskupin zaměstnání KZAM-R**

kraj: Moravskoslezský

Podskupiny zaměstnání KZAM-R	Počet zaměstnanců přečtený podle placených měsíců	Průměr
		Kč/měs
7245 Montéři a opraváři rozhlasových a TV přijímačů, magnetofonů	17	20 484
7246 Montéři a opraváři silnoproudých elektrických vedení	786	20 522
7311 Výrobci, mechanici a opraváři přesných přístrojů a zařízení	238	19 907
7324 Malíři skla a keramiky a pracovníci v příbuzných oborech (vč. výrobců zrcadel)	48	10 406
7341 Tiskaři, sazeči (kromě obsluhy tiskárenských strojů)	83	17 176
7344 Fotografové a pracovníci v příbuzných oborech	37	16 896
7345 Knihvazači a pracovníci v příbuzných oborech	119	11 447
7346 Sítotiskaři, deskotiskaři a textilní tiskaři	32	12 825
7411 Zpracovatelé masa, ryb vč. uzenářů a konzervovačů masa a ryb	93	11 586
7412 Zpracovatelé pekárenských a cukrářských výrobků	442	10 187
7419 Ostatní zpracovatelé - výrobci potravinářských výrobků jinde neuvedení	178	10 993
7421 Impregnační a úpraváři dřeva	51	11 959
7422 Umělečtí truhláři, řezbáři, výrobci a opraváři výrobků ze dřeva vč. opravářů	192	17 784
7431 Kvalifikovaní dělníci připravující přírodní vlákno pro další zpracování	21	9 625
7433 Dámští a pánské krejčí a kloboučníci včetně opravářů oděvů	38	8 931
7435 Modeláři a střihači textilu, kůží a podobných materiálů	42	11 903
7436 Švadleny, vyšivači a pracovníci v příbuzných oborech	143	7 348
7437 Čalouníci a pracovníci v příbuzných oborech (včetně autočalouníků)	29	15 630
7439 Ostatní dělníci při výrobě textilu, oděvů a výrobků z kůží, kožešin	103	10 739
8111 Obsluha důlního zařízení a razicích štítů	2 280	27 882
8112 Obsluha zařízení pro úpravu rudných a nerudných surovin	1 144	18 315
8113 Vrtaři, jeřábníci při ropných nebo plynových vrtech a dělníci v příbuzných oborech	32	16 976
8121 Obsluha zařízení při hutní výrobě kovů obsluha pecí a konvertorů	2 350	23 683
8122 Obsluha zařízení ve slévárenství (taviči, slévači)	669	19 357
8123 Obsluha zařízení na tepelné zpracování kovů	540	19 576
8124 Obsluha zařízení na tažení a protlačování kovů	494	16 104
8125 Obsluha zařízení na tváření kovů ve válcovnách	4 370	22 250
8126 Obsluha zařízení na úpravu kovového odpadu	22	12 833
8131 Obsluha pecí na výrobu skla a keramiky	40	17 171
8139 Obsluha ostatních zařízení na výrobu skla a keramiky	99	14 635
8141 Obsluha pily a jiného zařízení na zpracování dřeva	29	11 637
8149 Obsluha ostatních zařízení na zpracování dřeva a v papírnách jinde neuvedená	22	14 579
8151 Obsluha drtičů, mlýnů a míchadel při chemické výrobě	53	17 962
8153 Obsluha filtrů a třídících (včetně výparníků, podtlakových nádob)	22	15 807
8154 Obsluha chemických destilačních kolon a reaktorů	15	19 737
8155 Obsluha zařízení na zpracování ropy a zemního plynu	76	17 189
8159 Obsluha ostatních zařízení při chemické výrobě jinde neuvedená	1 227	21 960
8161 Obsluha zařízení při výrobě a rozvodu elektřiny	669	22 224
8162 Obsluha parních turbín, ohřivačů a motorů	771	18 444
8163 Obsluha zařízení při úpravě, čištění a rozvodu vody	869	18 483
8164 Obsluha zařízení ve spalovně (spalování odpadků apod.)	17	17 040
8171 Obsluha automatických nebo poloautomatických montážních linek	144	18 695

Průměrná hrubá měsíční mzda, placená doba
podle podskupin zaměstnání KZAM-R

kraj: Moravskoslezský

Diferenciace			Složky hrubé mzdy					Placená doba
			prémie a odměny	příplatky za přesčas	příplatky ostatní	náhrady	odměny za pohotovost	
1. decil	medián	9. decil						
Kč/měs	Kč/měs	Kč/měs	%	%	%	%	%	hod/měs
10 242	22 363	28 506	17,8	0,0	13,6	11,3	0,8	167,4
14 876	19 760	27 168	18,0	2,5	4,4	10,5	3,1	169,9
15 248	19 515	24 806	16,7	1,1	8,7	11,5	1,9	166,9
7 856	10 107	13 727	10,3	1,0	1,7	13,7	0,0	164,9
10 645	15 505	24 424	15,4	0,8	7,5	8,6	0,2	170,9
11 408	15 228	27 423	21,5	0,4	2,7	8,8	0,0	169,6
8 567	10 949	15 308	12,6	3,0	5,2	8,0	0,0	176,7
10 245	12 333	15 965	12,0	1,6	11,2	9,4	0,0	173,8
8 869	10 554	16 106	12,9	1,0	4,0	9,7	0,0	181,5
7 872	9 741	12 969	10,7	1,2	8,8	10,8	0,0	174,1
7 634	10 845	14 412	19,4	7,8	3,7	10,7	0,0	176,1
8 939	9 456	23 590	28,7	0,8	5,7	13,9	0,0	174,8
12 243	17 038	24 964	23,9	1,6	4,3	11,2	0,0	174,6
8 189	8 814	13 211	21,5	0,6	1,7	12,3	0,0	164,7
7 205	8 635	10 284	9,4	0,8	2,7	12,5	0,0	160,7
9 461	11 925	13 417	23,2	0,8	3,5	12,2	0,0	166,1
4 477	7 598	9 936	11,7	0,4	0,5	14,1	0,0	154,0
11 415	16 187	19 154	25,0	1,0	4,5	12,7	0,0	171,8
7 566	10 048	14 752	20,3	1,1	2,9	11,7	0,6	170,0
17 606	27 485	38 260	28,8	1,7	6,2	13,1	0,1	169,7
12 955	17 523	24 908	21,9	1,0	12,9	11,2	0,1	166,5
12 364	17 322	21 030	23,7	2,5	3,3	13,9	0,0	184,5
18 636	23 652	28 504	16,7	0,2	15,6	10,6	0,0	162,7
14 807	19 086	24 386	14,4	1,7	18,3	12,0	0,1	175,3
15 235	19 215	24 430	10,8	1,2	14,6	10,6	0,0	170,9
12 115	15 969	20 872	6,5	1,1	21,1	12,0	0,0	164,5
17 380	22 232	26 982	16,2	0,5	14,1	11,0	0,0	165,2
9 446	12 911	16 040	6,3	0,4	4,2	4,7	0,0	169,2
10 842	17 793	22 521	19,2	0,6	11,0	11,7	0,2	167,6
12 302	14 465	18 280	21,2	0,7	4,7	12,2	0,1	166,5
8 411	10 874	15 392	5,1	1,1	0,7	15,0	0,0	172,8
8 731	12 706	17 945	18,7	1,4	2,5	13,2	0,0	180,6
13 151	18 761	22 400	13,6	1,4	6,0	12,8	0,0	163,8
13 716	15 541	18 132	21,2	3,7	5,2	13,8	0,0	172,3
16 189	18 011	24 559	5,4	1,2	18,9	10,9	0,0	162,9
11 381	15 130	25 098	17,0	0,5	16,1	11,5	0,1	166,1
14 571	22 149	28 116	18,0	0,1	13,5	12,4	0,0	149,0
15 872	22 578	27 397	13,1	0,9	16,2	10,5	0,5	164,0
11 883	18 851	24 060	14,4	0,9	16,8	10,7	0,1	167,5
13 190	18 145	24 695	14,6	0,7	12,1	10,9	0,1	165,8
13 599	16 419	20 604	12,8	2,7	12,6	9,5	0,1	177,6
10 919	17 480	26 929	26,0	1,1	5,7	10,4	0,0	166,4

**Průměrná hrubá měsíční mzda, placená doba
podle podskupin zaměstnání KZAM-R**

kraj: Moravskoslezský

Podskupiny zaměstnání KZAM-R	Počet zaměstnanců pře počtený podle placených měsíců	Průměr
		Kč/měs
8172 Obsluha průmyslových robotů	40	19 942
8180 Obsluha strojů a zařízení pro práce na železničním svršku	282	17 966
8211 Obsluha automatických nebo poloautomatických obráběcích strojů (kromě 722)	975	17 973
8212 Obsluha strojů na výrobu maltovin, vápna, cementu, prefabrikátů	213	14 343
8223 Obsluha strojů při konečné úpravě a nanášení ochranných povlaků	205	17 409
8229 Obsluha strojů na výrobu chemických výrobků jinde neuvedená	92	20 232
8231 Obsluha strojů na výrobu pryžových výrobků (např. obuvi, pneumatik)	167	18 725
8232 Obsluha strojů na výrobu plastových výrobků (vč. laminování)	912	15 045
8251 Obsluha tiskárenských strojů	283	19 245
8252 Obsluha automatických a poloautomatických knihvazačských strojů	83	14 709
8253 Obsluha strojů na výrobu předmětů z lepenky (vč. kartonáže)	305	16 290
8254 Obsluha kopírovacích strojů	34	13 520
8255 Obsluha strojů na výrobu předmětů z papíru (vč. celofánu)	101	13 577
8261 Obsluha strojů na úpravu vláken, dopřádání a navíjení příze	379	11 657
8262 Obsluha tkacích a pletacích strojů	67	12 579
8263 Obsluha šicích a vyšívacích strojů	235	11 492
8264 Obsluha strojů na bělení, barvení, čištění, praní, žehlení textilu	194	9 568
8273 Obsluha strojů na mletí zrn a koření	38	13 416
8274 Obsluha strojů na zpracování mouky, výrobu pečiva, čokolády a cukrovinek	467	14 583
8281 Montážní dělníci montující mechanická zařízení (stroje, vozidla)	1 214	16 740
8282 Montážní dělníci montující elektrická zařízení	102	17 392
8284 Montážní dělníci montující výrobky z kovů, pryže a plastů	275	11 703
8290 Obsluha jiných stacionárních zařízení a ostatní montážní dělníci	155	17 552
8311 Strojvedoucí	1 149	23 576
8312 Řidiči kolejových motorových vozíků a drezín	37	21 847
8313 Dělníci zabezpečující sestavování vlaků (brzdaři, výhybkáři)	1 426	18 327
8314 Dělníci zabezpečující jízdu vlaků v mezistaničních úsecích	572	17 813
8321 Řidiči osobních a malých dodávkových automobilů, taxikáři	190	17 212
8323 Řidiči autobusů, trolejbusů a tramvají	2 520	18 220
8324 Řidiči nákladních automobilů a tahačů	1 451	17 481
8326 Řidiči speciálních vozidel	226	16 370
8331 Obsluha zemědělských a lesních strojů	235	15 009
8332 Obsluha zemních a příbuzných strojů	604	19 317
8333 Obsluha jeřábů, zdvihacích a podobných manipulačních zařízení	1 674	19 138
8334 Obsluha vysokozdvíhacích a ostatních motorových vozíků	555	15 271
9132 Pomocníci a uklízeči v kancelářích, hotelích, nemocnicích a jiných zařízeních	1 120	9 259
9133 Ruční pradelníci a žehlíři (kromě obsluhy strojů)	14	9 313
9141 Domovníci, správci domu	117	14 037
9152 Vrátní, hlídači, uváděči a šatnářky	406	10 679
9161 Sběrači odpadků, popeláři	284	13 997
9162 Metaři, čistíči záchodků, žump, kanálů a podobných zařízení	60	15 308
9169 Ostatní pracovníci v příbuzných oborech jinde neuvedení	28	9 564

Průměrná hrubá měsíční mzda, placená doba
podle podskupin zaměstnání KZAM-R

kraj: Moravskoslezský

Diferenciace			Složky hrubé mzdy					Placená doba
			prémie a odměny	příplatky za přesčas	příplatky ostatní	náhrady	odměny za pohotovost	
1. decil	medián	9. decil						
Kč/měs	Kč/měs	Kč/měs	%	%	%	%	%	hod/měs
17 201	20 239	22 025	26,0	1,5	6,4	9,0	0,0	177,8
14 417	17 499	21 572	20,4	1,4	4,6	12,3	1,3	174,9
12 204	17 295	24 191	15,7	1,7	11,0	12,0	0,2	171,5
9 882	13 681	19 231	23,7	1,4	8,2	11,4	0,0	171,1
11 883	17 273	23 201	15,7	1,8	11,4	10,8	0,1	171,6
16 290	19 297	24 931	9,2	0,8	9,9	9,7	0,0	165,9
15 583	18 617	21 900	12,2	0,6	10,6	11,2	0,4	164,3
9 749	14 766	20 350	18,7	2,1	13,8	11,9	0,0	171,9
9 908	16 635	32 176	17,0	1,5	10,9	8,0	0,0	171,4
10 362	13 566	22 430	14,6	4,4	6,9	7,8	0,0	180,4
11 420	15 973	21 637	26,1	0,2	14,8	0,7	0,0	167,4
9 506	13 157	17 109	17,7	0,1	6,8	11,6	0,3	166,2
10 237	12 113	19 196	11,9	0,6	10,9	11,6	0,0	166,0
8 773	12 099	13 660	11,7	1,0	11,9	12,9	0,0	165,8
10 848	12 381	14 637	21,8	0,8	10,8	10,8	0,0	169,0
8 702	11 600	13 666	24,6	1,0	3,9	11,8	0,0	169,5
7 629	9 361	12 059	16,6	0,5	3,5	12,6	0,0	168,9
11 397	12 985	17 164	26,2	1,6	6,2	10,2	0,0	183,3
10 952	14 878	17 815	7,0	1,0	7,2	14,9	0,0	166,7
12 497	17 030	19 946	20,4	2,3	10,9	11,4	0,0	172,9
10 397	17 416	23 104	8,5	0,9	1,1	12,6	0,4	172,4
9 822	11 595	13 798	19,6	1,0	3,1	13,9	0,0	168,9
11 162	17 915	22 867	15,2	0,7	10,1	11,8	0,0	166,6
20 816	23 595	26 813	14,7	1,3	16,8	11,6	0,1	170,2
18 087	22 096	25 575	29,4	1,9	5,4	14,8	0,3	171,1
15 712	17 957	21 888	11,4	1,4	16,9	11,3	0,3	171,8
15 397	17 040	22 035	10,9	1,4	17,5	11,2	0,4	172,6
11 794	16 156	24 739	20,5	1,2	3,8	11,1	0,5	171,9
15 806	18 062	20 893	16,4	2,6	8,1	9,6	0,0	185,3
12 900	17 242	22 452	18,6	2,2	5,5	11,1	0,1	179,4
10 689	16 263	22 470	24,4	1,6	5,3	9,9	0,3	173,8
11 320	14 973	18 830	14,8	2,3	2,3	12,4	0,1	183,8
14 754	19 372	24 108	22,6	1,3	8,2	11,8	0,2	172,2
13 313	19 382	24 390	14,7	1,2	12,3	11,1	0,0	168,4
11 045	15 355	19 264	18,5	1,5	8,6	10,9	0,0	170,5
7 107	8 986	11 683	11,7	0,6	6,1	11,4	0,0	165,7
8 382	9 043	10 600	10,6	0,7	5,2	12,5	0,0	161,4
10 275	14 542	17 858	22,4	0,3	6,0	10,9	0,0	171,3
7 772	10 204	14 229	13,0	1,4	12,7	9,8	0,2	171,1
10 135	14 156	17 936	20,7	0,9	12,2	10,6	0,0	175,3
10 165	16 154	19 398	21,1	0,7	3,8	13,5	1,4	170,2
7 166	9 517	12 531	19,4	0,1	5,4	7,5	0,9	174,4

**Průměrná hrubá měsíční mzda, placená doba
podle podskupin zaměstnání KZAM-R**

kraj: Moravskoslezský

Podskupiny zaměstnání KZAM-R	Počet zaměstnanců přepočtený podle placených měsíců	Průměr
		Kč/měs
9211 Pomocní a nekvalifikovaní dělníci v zemědělství	45	12 182
9311 Pomocní a nekvalifikovaní dělníci v dolech a lomech a v příbuzných oborech	906	22 527
9312 Pomocní a nekvalifikovaní dělníci na stavbách a údržbě silnic, přehrad	32	12 350
9313 Pomocní a nekvalifikovaní dělníci na stavbách budov	22	14 287
9314 Figuranti v zeměměřičství a pomocníci při geodetických a kartografických pracích	28	18 308
9321 Pomocní a nekvalifikovaní montážní a manipulační dělníci	2 235	13 350
9322 Ruční baliči a pytlovači	176	13 613
9323 Dělníci nádvorní skupiny (pomocní montéři)	300	11 841
9331 Řidiči vozidel poháněných ručně nebo nožně	421	10 006
9332 Obsluha povozů a zařízení poháněných zvířaty	58	12 008
9333 Vazači a nosiči břemen, přístavní dělníci (dokaři)	230	14 865
9339 Pomocní a nekvalifikovaní pracovníci v dopravě, ve skladech, v telekomunikacích	1 658	13 830

Průměrná hrubá měsíční mzda, placená doba
podle podskupin zaměstnání KZAM-R

kraj: Moravskoslezský

Diferenciace			Složky hrubé mzdy					Placená doba
			prémie a odměny	příplatky za přesčas	příplatky ostatní	náhrady	odměny za pohotovost	
1. decil	medián	9. decil						
Kč/měs	Kč/měs	Kč/měs	%	%	%	%	%	hod/měs
9 288	12 099	15 314	16,8	1,7	1,3	10,4	0,0	183,5
15 829	22 481	29 306	29,0	2,1	6,3	14,3	0,3	168,6
7 977	12 879	15 697	20,2	0,8	3,1	14,5	0,2	169,7
9 661	13 634	18 349	26,6	1,4	1,6	11,8	0,0	180,1
13 278	18 614	22 245	32,0	0,7	2,9	15,6	0,0	162,4
9 437	13 149	17 472	13,1	1,3	9,2	11,5	0,0	171,8
8 537	13 636	18 284	13,6	0,7	13,3	11,0	0,0	167,4
8 314	12 046	14 733	13,5	0,2	4,3	9,5	0,2	165,8
7 706	9 809	12 544	27,1	1,0	12,8	3,2	0,0	166,1
9 378	11 879	14 227	0,3	0,0	0,5	17,1	0,0	165,7
10 774	14 911	19 073	12,2	1,5	9,1	10,9	0,0	172,3
9 587	13 535	18 410	15,8	0,7	5,2	11,4	0,4	168,5

**Průměrná měsíční odpracovaná a neodpracovaná doba zaměstnanců
podle podskupin zaměstnání KZAM-R**

kraj: Moravskoslezský

Podskupiny zaměstnání KZAM-R	Počet zaměstnanců přečtený podle eviden. měsíců	Odpracovaná doba		Neodpracovaná doba		
		celkem	z toho přesčas	celkem	z toho	
					nemoc	dovolená
		hod/měs	hod/měs	dnů/měs	dnů/měs	dnů/měs
1210 Ředitelé a prezidenti velkých organizací, podniků	197	148,8	0,0	2,4	0,1	2,0
1221 Ved. pracovníci v zemědělství, lesnictví, rybář. a mysliv.	60	154,7	1,7	2,5	0,4	1,9
1222 Vedoucí pracovníci v průmyslu (ve výrobě)	981	145,7	2,0	2,7	0,2	2,1
1223 Vedoucí pracovníci ve stavebnictví a zeměměřičtví	136	151,8	1,0	2,7	0,5	2,0
1224 Vedoucí pracovníci ve velkoobchodě a v maloobchodě	527	149,9	0,5	2,5	0,5	1,7
1226 Ved. pracovníci v dopr., skladování, telekom. a na pošt. úř.	549	137,1	0,7	3,3	0,5	2,3
1227 Ved. prac. v organ.zaměřených na poskytování obch.služ.	120	146,0	0,1	2,7	0,3	2,1
1229 Ved. pracovních dílčích celků jinde neuved. (kult.,zdrav.)	131	146,2	2,0	3,1	0,3	2,4
1231 Vedoucí pracovníci finančních a hospodářských útvarů	518	146,5	0,2	2,6	0,2	2,0
1232 Ved. prac. personálních útvarů a útvarů průmysl. vztahů	137	144,3	0,2	2,7	0,3	2,0
1233 Vedoucí pracovníci odbytových útvarů (vč. průzkumu trhu)	264	147,3	0,1	2,5	0,3	2,0
1234 Ved. prac. reklamních útvarů a útvarů pro styk s veřejností	35	151,5	0,1	2,2	0,1	1,9
1235 Vedoucí pracovníci zásobovacích útvarů	111	146,1	0,7	2,7	0,3	2,0
1236 Vedoucí pracovníci výpočetních útvarů	115	143,8	0,3	2,7	0,2	2,2
1237 Vedoucí pracovníci výzkumných a vývojových útvarů	169	145,7	0,5	2,6	0,3	2,1
1239 Vedoucí pracovníci ostatních útvarů jinde neuvedení	366	144,3	0,2	2,8	0,3	2,2
1311 Vedoucí, ředitelé v zemědělství, lesnictví, rybářství	22	154,1	0,0	2,6	0,2	2,4
1312 Vedoucí, ředitelé v průmyslu (ve výrobě)	162	146,9	0,3	2,4	0,3	2,0
1313 Vedoucí, ředitelé ve stavebnictví a zeměměřičtví	43	155,0	0,3	2,2	0,1	2,0
1314 Vedoucí, ředitelé ve velkoobchodu a maloobchodu	334	143,1	1,1	3,0	0,8	1,7
1315 Vedoucí, ředitelé v restauracích a hotelích	10	161,4	3,0	1,7	0,5	1,1
1316 Vedoucí v dopravě, sklad., telekomun. a na pošt. úřadech	131	144,3	1,1	3,2	0,4	2,2
1317 Ved., ředitelé v podnicích poskytujících obchodní služby	70	149,9	0,1	2,4	0,4	1,9
1318 Vedoucí, ředitelé pečovatelských, úklidových a pod. služ.	12	149,7	0,1	2,2	0,5	1,8
1319 Vedoucí, ředitelé malých organizací ostatní (kult.,zdrav.)	27	149,2	0,9	2,9	0,7	2,0
2111 Fyzikové a astronomové	70	148,3	0,9	2,2	0,1	2,0
2113 Chemici	43	140,4	0,2	3,0	0,6	2,1
2114 Geologové, geofyzici, geodeti, hydrologové apod.	64	151,0	3,1	2,7	0,4	2,1
2119 Ostatní vědci a odborníci v příbuz. oborech jinde neuved.	41	145,7	0,9	2,5	0,1	2,1
2122 Statisticy	10	144,6	0,0	2,9	0,7	2,0
2131 Projektanti a analytici výpočetních systémů	217	143,9	1,1	2,9	0,4	2,2
2132 Programátoři	269	144,7	0,7	2,9	0,3	2,1
2139 Ostatní odborníci zabývající se výp. tech. jinde neuvedení	310	143,3	0,8	3,0	0,5	2,1
2141 Hlavní architekti, architekti a plánovači měst, urbanisté	22	146,7	0,1	3,1	0,7	2,0
2142 Projektanti staveb a areálů, stavební inženýři	175	144,1	1,4	3,1	0,6	2,2
2143 Projektanti elektrotechnických zařízení, elektroinženýři	246	145,3	0,9	2,6	0,3	2,1
2144 Projektanti elektronických syst. a telekomunikačních sítí	61	144,7	2,7	3,1	0,3	2,4
2145 Projektanti a konstruktéři strojních zařiz., strojní inženýři	916	148,6	3,8	2,6	0,3	1,9
2146 Chemičtí inženýři, technologové	62	144,8	0,7	2,6	0,3	1,9
2147 Důlní a hutní inženýři, technologové, metalurgové	596	144,4	3,0	2,9	0,4	2,1
2149 Ostatní architekti, projektanti, konstrukt.a techn.inženýři	264	144,3	1,1	2,8	0,4	2,2
2211 Bakteriologové, biologové, ekologové, zoologové	79	144,2	0,1	2,7	0,3	2,1

**Průměrná měsíční odpracovaná a neodpracovaná doba zaměstnanců
podle podskupin zaměstnání KZAM-R**

kraj: Moravskoslezský

Podskupiny zaměstnání KZAM-R	Počet zaměstnanců přečtený podle eviden. měsíců	Odpracovaná doba		Neodpracovaná doba		
		celkem	z toho přesčas	celkem	z toho	
					nemoc	dovolená
		hod/měs	hod/měs	dnů/měs	dnů/měs	dnů/měs
2213 Agronomové, šlechtitelé a odborníci v příbuzných oborech	21	152,0	0,0	2,9	0,9	1,9
2221 Lékaři, ordináři (kromě zubních lékařů)	138	160,5	18,3	3,0	0,5	2,3
2311 Vědeckopedagogičtí pracovníci	1 026	136,9	0,0	4,6	0,4	3,7
2411 Odborní pracov. na úseku účetnictví, financí, daní, apod.	517	144,3	0,9	2,8	0,4	2,1
2412 Odbor. pracovníci na úseku zaměstnaneckých, pers. věcí	133	142,7	1,3	3,0	0,5	2,2
2413 Odborní pracovníci v bankovníctví a pojišťovnictví	569	141,5	0,9	3,3	0,8	2,1
2419 Ostatní odborní pracovníci v oblasti podnikání	646	145,5	2,0	2,8	0,5	2,1
2421 Právníci, právní poradci (mimo advokacie a soudnictví)	83	142,7	0,0	2,9	0,4	2,1
2432 Odborní pracovníci knihoven (kromě řadových)	24	144,8	0,0	3,7	1,3	2,2
2433 Odborní pracovníci v informacích (např. vti)	20	150,2	0,0	2,6	0,2	1,8
2441 Ekonomové - vědečtí pracovníci, specialisté, experti	429	144,4	0,9	2,8	0,4	2,1
2451 Spisovatelé, autoři, kritikové, novináři, redaktori	89	149,7	0,0	2,6	0,3	2,0
2470 Odborní administrativní pracovníci jinde neuvedení	207	145,7	0,9	2,6	0,4	2,0
3111 Technici ve fyzikálních a příbuzných oborech	189	143,3	2,2	3,4	0,7	2,2
3112 Stavební technici	619	147,9	2,0	2,9	0,5	2,1
3113 Elektrotechnici	918	145,6	5,0	3,0	0,5	2,2
3114 Elektronici a technici v radiokomunikacích a telekomunik.	159	145,7	4,7	3,1	0,6	2,0
3115 Strojírenští technici	1 397	145,4	4,0	3,0	0,6	2,1
3116 Chemičtí technici	307	137,7	1,6	3,2	0,7	2,1
3117 Důlní a hutní technici	1 902	147,8	8,0	2,9	0,4	2,2
3118 Technici v kartografii, kresličtí a zeměměřiči	186	144,6	2,4	3,0	0,6	2,0
3119 Ostatní techničtí pracovníci jinde neuvedení	2 215	146,6	3,3	2,9	0,5	2,0
3121 Poradci ve výpočetní technice	146	141,2	0,4	3,0	0,5	2,1
3122 Operátoři a obsluha výpočetní techniky	358	141,6	1,3	3,2	0,8	2,1
3123 Operátoři průmyslových robotů, ne strojů	20	150,3	4,8	2,4	0,1	2,1
3129 Ostatní technici ve výpočetní technice jinde neuvedení	80	147,1	0,8	3,0	0,4	2,1
3131 Fotografové (včetně uměleckých)	11	145,7	1,1	3,3	0,8	2,1
3134 Obsluha lékařských zařízení	20	158,9	21,0	3,4	0,8	2,6
3151 Kolaudační technici a technici protipožární ochrany	96	144,0	4,3	2,7	0,4	2,0
3152 Bezpečnostní tech.a tech. pro kontrolu zdravotní nezávad.	777	142,9	2,1	3,1	0,6	2,1
3160 Technici železničního provozu	751	142,3	4,9	3,8	0,5	3,0
3211 Technici a laboranti v oblasti biologie a v příbuz. oborech	67	144,5	5,9	3,6	0,9	2,2
3212 Technici v agronomii, v lesnictví a v zemědělství	378	149,3	0,1	2,7	0,4	2,1
3226 Rehabilitační a fyzioterapeutičtí pracovníci	91	139,9	0,7	3,1	0,7	2,2
3231 Ošetřovatelé, všeobecné zdravotní sestry	381	141,2	5,0	3,5	1,1	2,2
3233 Sestry pro péči o dítě	36	151,2	9,2	2,6	0,3	2,3
3342 Pedagogové v oblasti dalšího vzdělávání	13	138,6	0,0	3,2	0,4	2,1
3415 Obchodní cestující, prof. poradci v obchodě, obch.zástupci	394	147,5	0,5	2,6	0,4	2,0
3416 Nákupčí	643	144,5	1,0	2,8	0,5	2,0
3417 Odhadci a zbožíznalci	40	143,7	1,8	3,7	1,0	1,8
3419 Ostatní pracovníci - obchodní zprostředkovatelé jinde n.	34	147,1	0,3	2,6	0,6	1,9
3421 Obchodní agenti	761	143,4	0,6	3,0	0,7	2,0

**Průměrná měsíční odpracovaná a neodpracovaná doba zaměstnanců
podle podskupin zaměstnání KZAM-R**

kraj: Moravskoslezský

Podskupiny zaměstnání KZAM-R	Počet zaměstnanců přečtený podle eviden. měsíců	Odpracovaná doba		Neodpracovaná doba		
		celkem	z toho přesčas	celkem	z toho	
					nemoc	dovolená
		hod/měs	hod/měs	dnů/měs	dnů/měs	dnů/měs
3422 Odbytoví a přepravní agenti	727	144,5	2,3	3,3	0,7	2,2
3429 Ostatní obchodní agenti a makléři jinde neuvedení	17	136,5	1,2	3,9	1,5	1,9
3431 Odborné sekretářky, sekretáři	299	144,5	0,4	3,0	0,6	2,0
3433 Prac. v oblasti účetnictví, fakturace, rozpočet., kalkulace	2 248	143,8	0,8	3,0	0,6	2,0
3434 Pracovníci v oblasti statistiky a matematiky	79	139,8	0,3	3,3	0,7	2,1
3435 Pracovníci v oblasti práce a mezd (kromě účetních)	198	144,2	1,3	3,0	0,5	2,1
3436 Referenti osobních oddělení	319	142,2	1,0	3,1	0,6	2,1
3439 Ostatní odborní administrativní pracovníci jinde neuvedení	844	142,9	0,3	3,2	0,6	2,1
3441 Celní pracovníci	71	137,9	0,9	4,2	2,5	1,6
3449 Ostatní celní a daňoví pracovníci a prac. v příb. oborech	75	146,6	0,1	2,8	0,7	2,0
3471 Aranžéři, průmysloví a komerční návrháři, bytoví architekti	23	141,4	0,4	3,1	0,6	2,0
4112 Kancelářští pracovníci a obsluha zařiz. na zpracování textu	94	139,6	0,8	3,5	0,9	2,1
4113 Pracovníci přípravy dat výpočetní techniky	141	137,4	0,0	3,4	0,7	2,1
4115 Sekretářky, sekretáři	545	140,0	0,3	3,4	0,9	2,0
4121 Nižší účetní	298	145,9	1,4	3,1	0,9	1,9
4122 Nižší statistici	10	144,8	1,4	2,7	0,3	2,1
4123 Nižší finanční, daňoví úředníci a úředníci v příb. oborech	63	136,7	1,3	3,9	1,3	2,1
4131 Úředníci ve skladech	1 166	143,3	5,0	3,6	1,1	2,1
4132 Úředníci ve výrobě (např. výrobní plánovači)	259	145,6	5,1	3,0	0,6	2,0
4133 Úředníci v dopravě a v přepravě (dispečeri, kontr. apod.)	607	145,7	4,2	3,6	0,7	2,6
4141 Řadoví knihovníci, archiváři, evidenční pracovníci	100	140,5	0,6	3,6	1,1	2,1
4142 Poštovní doručovatelé, úředníci v třídárnách	1 595	126,3	0,9	4,4	1,6	2,1
4190 Nižší pracovníci jinde neuvedení ostatní	108	142,5	0,9	3,3	0,8	2,0
4211 Pokladníci (v bankách, pojišťov., spořitelnách, na poště)	258	133,8	0,5	3,6	0,8	2,1
4212 Úředníci na přepážkách a směnárnici	758	124,8	0,5	4,0	1,2	2,2
4213 Pokladníci v obchodě, společném stravování apod.	245	136,6	0,4	3,4	1,3	1,8
4214 Prodavači vstupenek, jízdenek apod.	199	146,2	6,4	4,2	0,7	3,2
4221 Úředníci cestovních kanceláří	11	139,7	0,2	3,2	0,5	2,4
4222 Recepční	58	144,6	2,0	2,8	0,5	2,1
4223 Telefonisté	49	135,9	0,5	3,6	1,1	2,1
4224 Informátoři	44	143,2	5,3	4,5	1,1	3,2
5112 Vlakové četky, vlakové čety, průvodčí (vč. palub. průvodčí)	377	142,7	10,7	4,4	1,1	2,9
5121 Pracovníci dohlížející nad obsluh. personálem, hospodyně	52	140,9	1,9	3,2	0,8	2,1
5122 Kuchaři	260	142,3	2,8	3,4	1,1	2,0
5123 Číšníci, servírky	112	144,2	6,3	3,6	1,5	1,9
5132 Pečovatelé a pomoc. ošetřovat. v zařiz. soc. péče, v nemoc.	101	139,3	3,1	3,5	1,4	2,0
5144 Maséři	24	120,7	1,3	5,5	2,6	1,9
5149 Ostatní pracovníci zajišťující osobní služby jinde neuved.	48	135,5	1,3	3,7	1,6	2,0
5161 Hasiči, požárníci	281	147,5	8,3	2,6	0,6	1,8
5162 Pracovníci bezpečnostních orgánů (policisté, strážníci)	11	142,9	2,5	2,9	1,1	1,8
5169 Ostatní pracovníci ochrany a ostrahy jinde neuvedení	1 215	144,0	2,3	2,6	1,2	1,4
5211 Prodavači v obchodech	1 839	139,3	0,6	3,1	1,3	1,7

**Průměrná měsíční odpracovaná a neodpracovaná doba zaměstnanců
podle podskupin zaměstnání KZAM-R**

kraj: Moravskoslezský

Podskupiny zaměstnání KZAM-R	Počet zaměstnanců přepočtený podle eviden. měsíců	Odpracovaná doba		Neodpracovaná doba		
		celkem	z toho přesčas	celkem	z toho	
					nemoc	dovolená
		hod/měs	hod/měs	dnů/měs	dnů/měs	dnů/měs
6111 Pěstitelé polních plodin	73	141,6	11,9	5,6	3,3	1,7
6113 Zahradníci a pěstitelé zahradních plodin a sazenic	41	145,1	5,8	3,3	1,0	2,1
6121 Chovatelé hospodářských zvířat (kromě drůbeže a včel)	214	145,0	7,2	4,4	2,2	2,0
6141 Dělníci pro pěstění a ošetřování lesa	222	125,0	0,8	5,5	2,3	1,8
6142 Dělníci pro těžbu dřeva (kromě obsluhy pojezdových zařiz.)	154	119,5	0,6	6,2	2,6	2,2
7111 Horníci, lamači pro uhelné doly	3 780	129,7	5,9	4,7	1,8	2,4
7113 Horníci pro dobývání nerudných surovin a kamenolamači	12	107,2	0,2	7,7	4,4	2,2
7114 Střelmistři	112	148,8	17,4	3,8	0,9	2,5
7116 Mechanici báňské záchranné služby	212	143,2	16,3	4,2	1,2	2,5
7122 Zedníci, kameníci, omítkáři	930	131,9	4,8	4,9	2,3	2,1
7123 Betonáři, děl.specializovaní na pokládání beton. povrchů	95	139,3	12,9	5,2	2,7	2,1
7124 Tesaři a truhláři	403	137,2	7,3	4,7	1,9	2,1
7125 Stavební montážníci	69	142,0	9,5	5,1	2,3	2,1
7126 Asfaltéři, dlaždiči	30	140,0	5,8	4,9	2,1	1,9
7129 Ostatní stavební děl. stav. výroby a prac. v ost. oborech	356	137,6	10,2	5,3	2,6	2,1
7131 Stavební pokrývači	30	126,7	1,0	5,7	3,1	2,1
7132 Stavební podlaháři, parketaři a obkladači	12	142,9	4,9	4,9	2,0	2,2
7134 Izolatéři	32	139,0	9,0	5,2	2,3	2,2
7135 Sklenáři	14	139,8	4,7	4,4	1,7	2,1
7136 Instalatéři, potrubáři, stavební zámečníci, klempíři	1 052	138,3	5,0	4,1	1,4	2,1
7137 Stavební a provozní elektrikáři	328	145,8	11,7	3,8	1,3	2,0
7139 Ostatní dělníci zajišťující dokončovací stavební práce	61	140,5	3,9	4,0	1,4	2,2
7141 Malíři a tapetáři	84	130,9	4,6	4,9	2,3	2,1
7142 Lakýrníci a pracovníci v příbuzných oborech	162	141,1	7,7	4,2	1,7	1,9
7211 Formíři a jádraři	277	138,8	10,3	4,5	2,0	2,1
7212 Svářeči, řezači plamenem a páječi	1 297	139,6	9,5	4,6	1,8	2,0
7213 Výrobci a opraváři výrobků a dílů z plechů	327	145,2	11,1	4,0	1,4	2,0
7214 Montéři kovových konstrukcí	386	141,9	11,8	4,7	2,1	2,1
7215 Montéři lan a zdvihacích zařiz. (např. na lodích, letadel)	38	144,8	11,0	3,8	1,4	2,2
7217 Montéři-kotláři	54	138,7	6,8	4,0	1,1	2,0
7221 Kováři, obsluha kováčích lisů, obsluha bucharů	560	140,3	9,3	4,5	1,6	2,0
7222 Nástrojaři, kovomodeláři, kovodělníci, zámečníci	6 949	140,1	7,7	3,9	1,4	2,1
7223 Seřizovači a obsluha obráběcích strojů	3 176	142,7	8,9	4,0	1,5	2,0
7224 Brusiči, leštiči a ostříči nástrojů	351	137,4	6,6	4,3	1,6	2,1
7231 Mechanici a opraváři motorových vozidel	885	138,8	4,2	3,9	1,3	2,0
7234 Mechanici a opraváři kolejových vozidel	883	140,8	4,0	4,1	0,9	2,8
7235 Mechanici obráběcích, zemědělských strojů a prům. zařiz.	2 486	139,8	9,1	4,0	1,4	2,3
7239 Ostatní mechanici a opraváři strojů a zařízení bez elektro	987	148,3	8,5	3,1	0,9	2,0
7241 Elektromech.a seřizovači různých typů elektrických zařiz.	3 887	141,4	7,0	3,6	1,0	2,2
7242 Mechanici, opraváři a seřizovači elektr. částí aut, letadel	374	139,0	3,6	4,2	1,4	2,5
7243 Mechanici, seřizovači, opraváři elektronických zařízení	1 470	144,5	7,9	2,9	0,9	1,8
7244 Telefonní a telegrafní mechanici, montéři a opraváři	158	143,2	4,8	3,2	0,8	2,2

**Průměrná měsíční odpracovaná a neodpracovaná doba zaměstnanců
podle podskupin zaměstnání KZAM-R**

kraj: Moravskoslezský

Podskupiny zaměstnání KZAM-R	Počet zaměstnanců přečtený podle eviden. měsíců	Odpracovaná doba		Neodpracovaná doba		
		celkem	z toho přesčas	celkem	z toho	
					nemoc	dovolená
		hod/měs	hod/měs	dnů/měs	dnů/měs	dnů/měs
7245 Montéři a opraváři rozhlasových a TV přijímačů, magnetof.	17	142,1	6,9	3,4	0,3	2,5
7246 Montéři a opraváři silnoproudých elektrických vedení	786	145,5	6,1	3,2	0,9	2,2
7311 Výrobci, mechanici a opraváři přesných přístrojů a zařízení	238	140,2	5,2	3,6	0,9	2,1
7324 Malíři skla a keramiky a pracovníci v příbuzných oborech	48	132,3	4,8	4,3	1,8	2,1
7341 Tiskaři, sazeči (kromě obsluhy tiskárenských strojů)	83	147,6	6,8	3,1	0,9	1,9
7344 Fotografové a pracovníci v příbuzných oborech	37	148,4	2,0	2,8	0,8	1,7
7345 Knihvazači a pracovníci v příbuzných oborech	119	146,8	12,2	3,8	1,9	1,7
7346 Sítotiskaři, deskotiskaři a textilní tiskaři	32	144,7	8,4	3,8	1,8	1,5
7411 Zpracovatelé masa, ryb vč. uzenářů a konzerv. masa a ryb	93	144,8	6,3	4,5	2,5	1,6
7412 Zpracovatelé pekárenských a cukrářských výrobků	442	142,0	8,6	4,1	1,8	1,9
7419 Ostatní zpracovatelé - výrobci potravinářských výrobků	178	141,1	10,0	4,5	2,3	1,9
7421 Impregnační a úpraváři dřeva	51	150,7	2,0	3,2	0,4	2,2
7422 Uměleč. truhláři, řezbáři, výrobci a oprav. výrobků ze dřeva	192	144,7	6,2	3,9	1,1	2,0
7431 Kvalifikovaní dělníci připravující přírodní vlákna	21	129,5	3,5	4,7	2,0	1,8
7433 Dámští a pánští krejčí a kloboučníci vč. opravářů oděvů	38	141,9	5,3	2,5	0,5	2,0
7435 Modeláři a střihači textilu, kůží a podobných materiálů	42	141,2	5,6	3,3	0,8	1,9
7436 Švadleny, vyšivači a pracovníci v příbuzných oborech	143	120,0	1,7	4,8	2,8	1,7
7437 Čalouníci a pracovníci v příb. oborech (vč. autočalouníků)	29	135,3	7,7	4,8	2,3	2,2
7439 Ostatní dělníci při výrobě textilu, oděvů a výrobků z kůží	103	140,7	6,7	3,9	1,4	1,8
8111 Obsluha důlního zařízení a razících štítů	2 280	135,3	9,9	4,5	1,7	2,4
8112 Obsluha zařízení pro úpravu rudných a nerudných surovin	1 144	138,7	7,0	3,7	1,4	2,1
8113 Vrtaři, jeřábníci při ropných nebo plynových vrtech	32	153,4	12,9	3,9	1,6	2,0
8121 Obsluha zařízení při hutní výrobě kovů obsluha pecí	2 350	138,8	1,3	3,2	0,9	2,0
8122 Obsluha zařízení ve slévárství (taviči, slévači)	669	143,5	11,8	4,1	1,5	2,2
8123 Obsluha zařízení na tepelné zpracování kovů	540	143,0	8,0	3,7	1,3	2,1
8124 Obsluha zařízení na tažení a protlačování kovů	494	129,3	5,3	4,7	2,2	2,1
8125 Obsluha zařízení na tváření kovů ve válcovnách	4 370	138,3	3,4	3,6	1,2	2,1
8126 Obsluha zařízení na úpravu kovového odpadu	22	137,6	1,8	4,2	1,7	2,0
8131 Obsluha pecí na výrobu skla a keramiky	40	137,8	3,7	3,9	1,3	2,2
8139 Obsluha ostatních zařízení na výrobu skla a keramiky	99	132,1	3,4	4,6	1,8	2,2
8141 Obsluha pily a jiného zařízení na zpracování dřeva	29	132,3	4,7	5,2	2,7	1,9
8149 Obsluha ostatních zařiz. na zpracování dřeva a v papírnách	22	136,7	7,2	5,4	3,1	1,8
8151 Obsluha drtičů, mlýnů a míchadel při chemické výrobě	53	131,5	5,7	4,3	1,4	1,9
8153 Obsluha filtrů a třídičů (vč. výparníků, podtlakov. nádob)	22	139,9	12,8	4,2	1,6	2,1
8154 Obsluha chemických destilačních kolon a reaktorů	15	130,8	5,8	4,3	1,7	1,9
8155 Obsluha zařízení na zpracování ropy a zemního plynu	76	138,7	1,7	3,6	1,3	2,1
8159 Obsluha ostat. zařízení při chemické výrobě jinde neuved.	1 227	125,1	0,9	3,4	1,0	2,2
8161 Obsluha zařízení při výrobě a rozvodu elektřiny	669	141,7	3,6	3,0	0,8	2,0
8162 Obsluha parních turbín, ohřivačů a motorů	771	143,2	5,0	3,2	1,0	2,0
8163 Obsluha zařízení při úpravě, čištění a rozvodu vody	869	140,7	3,6	3,3	1,0	2,0
8164 Obsluha zařízení ve spalovně (spalování odpadků apod.)	17	159,0	15,9	2,4	0,5	1,7
8171 Obsluha automatických nebo poloaut. montážních linek	144	139,5	4,6	3,6	1,4	1,9

**Průměrná měsíční odpracovaná a neodpracovaná doba zaměstnanců
podle podskupin zaměstnání KZAM-R**

kraj: Moravskoslezský

Podskupiny zaměstnání KZAM-R	Počet zaměstnanců přečtený podle eviden. měsíců	Odpracovaná doba		Neodpracovaná doba		
		celkem	z toho přesčas	celkem	z toho	
					nemoc	dovolená
		hod/měs	hod/měs	dnů/měs	dnů/měs	dnů/měs
8172 Obsluha průmyslových robotů	40	151,2	13,0	3,4	1,5	1,7
8180 Obsluha strojů a zařízení pro práce na železničním svršku	282	143,4	8,4	4,1	1,4	2,2
8211 Obsluha automat. nebo poloaut. obráb.strojů (kromě 722)	975	140,6	8,5	4,0	1,4	2,1
8212 Obsluha strojů na výrobu maltovin, vápna, cementu	213	134,9	7,3	4,7	2,6	2,1
8223 Obsluha strojů při konečné úpravě ochranných povlaků	205	142,5	9,3	3,8	1,3	1,9
8229 Obsluha strojů na výrobu chemických výrobků jinde neuv.	92	141,0	3,3	3,3	1,0	2,1
8231 Obsluha strojů na výrobu pryžových výrobků (např. obuvi)	167	139,6	3,9	3,3	0,6	2,0
8232 Obsluha strojů na výrobu plast. výrobků (vč. laminování)	912	142,1	8,4	3,9	1,5	2,0
8251 Obsluha tiskárenských strojů	283	147,3	7,4	3,2	1,0	1,9
8252 Obsluha automat. a poloautomat. knihvazačských strojů	83	148,9	15,1	4,0	2,1	1,7
8253 Obsluha strojů na výrobu předm. z lepenky (vč.kartonáže)	305	143,3	1,1	3,2	1,2	1,8
8254 Obsluha kopírovacích strojů	34	134,5	0,8	4,2	1,5	2,3
8255 Obsluha strojů na výrobu předmětů z papíru (vč. celofánu)	101	134,1	4,9	4,2	1,3	2,2
8261 Obsluha strojů na úpravu vláken, dopřádání a navíj. příze	379	132,7	5,6	4,4	2,0	1,6
8262 Obsluha tkacích a pletacích strojů	67	138,5	5,4	4,0	1,4	1,7
8263 Obsluha šicích a vyšivacích strojů	235	133,3	6,8	4,7	2,2	1,7
8264 Obsluha strojů na bělení, barvení, čištění, praní, žehlení	194	134,2	2,4	4,6	1,8	2,0
8273 Obsluha strojů na mletí zrn a koření	38	152,1	12,0	3,9	1,6	2,0
8274 Obsluha strojů na zpracování mouky, výrobu pečiva	467	128,0	4,9	5,1	1,7	2,0
8281 Montážní dělníci montující mechanická zařízení (stroje)	1 214	141,7	8,5	4,1	1,6	1,8
8282 Montážní dělníci montující elektrická zařízení	102	141,7	5,5	3,9	1,6	1,8
8284 Montážní dělníci montující výrobky z kovů, pryže a plastů	275	132,6	5,8	4,8	2,0	2,0
8290 Obsluha jin.stacionárních zařízení a ost. montážní dělníci	155	136,3	3,9	4,0	1,5	2,1
8311 Strojvedoucí	1 149	142,6	6,8	3,7	0,6	2,6
8312 Řidiči kolejových motorových vozíků a drezín	37	140,3	11,7	4,0	1,1	2,6
8313 Dělníci zabezpeč. sestavování vlaků (brzdaři, výhybkáři)	1 426	141,5	7,2	4,1	0,9	2,8
8314 Dělníci zabezpečující jízdu vlaků v mezistaničních úsecích	572	143,0	7,3	4,0	0,8	3,0
8321 Řidiči osobních a malých dodávkov. automobilů, taxikáři	190	144,5	7,4	3,6	1,1	2,1
8323 Řidiči autobusů, trolejbusů a tramvají	2 520	155,5	17,0	3,7	1,3	2,1
8324 Řidiči nákladních automobilů a tahačů	1 451	150,5	12,3	3,7	1,2	2,0
8326 Řidiči speciálních vozidel	226	144,7	9,1	3,8	1,4	2,0
8331 Obsluha zemědělských a lesních strojů	235	149,4	11,1	4,3	1,5	1,9
8332 Obsluha zemních a příbuzných strojů	604	143,6	7,6	3,7	1,2	2,1
8333 Obsluha jeřábů, zdvihacích a podob. manipulačních zařiz.	1 674	137,5	6,0	4,1	1,6	2,1
8334 Obsluha vysokozdvížných a ostatních motorových vozíků	555	140,6	7,5	3,9	1,5	2,0
9132 Pomocníci a uklízeči v kancelář., hotel., nemocnicích ap.	1 120	132,9	2,6	4,3	1,9	2,0
9133 Ruční praláci a žehlíři (kromě obsluhy strojů)	14	131,4	4,3	4,0	2,1	1,8
9141 Domovníci, správci domu	117	143,3	1,8	3,6	0,9	2,2
9152 Vrátní, hlídači, uváděči a šatnářky	406	141,6	6,9	3,8	1,6	1,9
9161 Sběrači odpadků, popeláři	284	139,4	4,4	4,6	1,9	2,4
9162 Metaři, čistíči záchodků, žump, kanálů a podob. zařízení	60	131,8	3,0	5,0	2,0	2,4
9169 Ostatní pracovníci v příbuzných oborech jinde neuvedení	28	144,0	0,4	3,8	0,9	1,9

Průměrná měsíční odpracovaná a neodpracovaná doba zaměstnanců
podle podskupin zaměstnání KZAM-R

kraj: Moravskoslezský

Podskupiny zaměstnání KZAM-R	Počet zaměstnanců přepočtený podle eviden. měsíců	Odpracovaná doba		Neodpracovaná doba		
		celkem	z toho přesčas	celkem	z toho	
					nemoc	dovolená
		hod/měs	hod/měs	dnů/měs	dnů/měs	dnů/měs
9211 Pomocní a nekvalifikovaní dělníci v zemědělství	45	152,0	8,5	3,9	1,7	1,7
9311 Pomocní a nekvalifikovaní dělníci v dolech a lomech	906	130,5	9,4	5,0	2,3	2,4
9312 Pomocní a nekvalifik. dělníci na stavbách a údržbě silnic	32	124,7	3,0	5,8	3,1	2,1
9313 Pomocní a nekvalifikovaní dělníci na stavbách budov	22	143,8	8,4	4,5	2,2	1,9
9314 Figuranti v zeměměřičství, při geodet.a kartograf. pracích	28	132,1	4,3	4,1	1,1	2,5
9321 Pomocní a nekvalifikovaní montážní a manipulační dělníci	2 235	137,1	7,9	4,5	2,0	1,8
9322 Ruční baliči a pytlovači	176	131,3	4,5	4,8	2,3	1,9
9323 Dělníci nádvorní skupiny (pomocní montéři)	300	135,0	1,3	4,1	1,4	1,8
9331 Řidiči vozidel poháněných ručně nebo nožně	421	139,3	4,1	3,5	1,8	1,7
9332 Obsluha povozů a zařízení poháněných zvířaty	58	119,5	0,1	6,1	2,8	2,1
9333 Vazači a nosiči břemen, přístavní dělníci (dokaři)	230	136,1	7,4	4,7	2,3	2,0
9339 Pomocní a nekvalif. prac. v dopr., ve skladech, v telekom.	1 658	138,5	3,9	3,9	1,4	2,2



Dodatek **- technický popis šetření**

Dodatek - Technický popis šetření

Technický popis šetření poskytuje základní informaci o koncepci šetření, postupech použitých při sběru dat, analýze dat a vytváření výstupních sestav, obsažených v publikaci. Dodatek je rozdělen do 3 hlavních částí: koncepce šetření, vstupní údaje, zpracování a analýza dat.

Koncepce šetření

Koncepce statistického šetření „Regionální statistika ceny práce“ za podnikatelskou sféru (RSCP-PS) se zabývá otázkami rozsahu šetření, opory výběru a vlastního výběru vzorku ekonomických subjektů (ES).

Rozsah šetření

Statistické šetření RSCP-PS za 4. čtvrtletí 2004 zahrnuje 2853 ekonomických subjektů, které reprezentují přibližně 1137 tisíc zaměstnanců. Okruh zpravodajských jednotek pro RSCP-PS tvoří ekonomické subjekty podnikatelské sféry s 10 a více zaměstnanci. Šetření je vyčerpávající pro jednotky s počtem zaměstnanců 1000 a vyšším. Pro jednotky s počtem zaměstnanců 10 až 999 je mzdové šetření výběrové.

Vzorek ekonomických subjektů RSCP-PS kopíruje odvětvovou skladbu firem podnikatelské sféry v jednotlivých krajích České republiky. Podnikatelská sféra je v RSCP definována podle zákona č. 1/1992 Sb. o mzdě, odměně za pracovní pohotovost a o průměrném výdělku. Tabulka 1 ukazuje rozsah výběrového souboru RSCP-PS bez non-response (dále jen výběrový soubor) pro 4. čtvrtletí 2004 a v tabulce 2 je přiblížena odvětvová skladba ekonomických subjektů z výběrového souboru RSCP-PS působících na území Moravskoslezského kraje.

Výběrový soubor RSCP podnikatelské sféry		
	RSCP-PS - celkem	RSCP-PS – kraj Moravskoslezský
Počet ekonomických subjektů	2853	323
Počet zaměstnanců	1137 tisíc	146 tisíc

Tabulka 1

Odvětová skladba výběrového souboru RSCP-PS – kraj Moravskoslezský		
	Odvětví OKEČ	Počet ekonomických subjektů
A,B	Zemědělství, myslivost, lesnictví a rybolov	18
C	Těžba nerostných surovin	5
D	Zpracovatelský průmysl	128
E	Výroba a rozvod elektřiny, plynu a vody	18
F	Stavebnictví	32
G	Obchod; opravy motorových vozidel	33
H	Ubytování a stravování	4
I	Doprava, skladování a spoje	22
J	Finanční zprostředkování	6
K	Činnosti v oblasti nemovitostí a pronájmu; podnikatelské činnosti	37
L	Veřejná správa a obrana; povinné sociální zabezpečení	2
M	Vzdělávání	4
N	Zdravotní a sociální péče; veterinární činnosti	4
O	Ostatní veřejné, sociální a osobní služby	10

Tabulka 2

Opora výběru

Výběrovými jednotkami šetření RSCP-PS jsou ekonomické subjekty podnikatelské sféry a v případě vybrání se na ně vztahuje zpravodajská povinnost. Statistickými jednotkami jsou zaměstnanci, kteří jsou nositeli sledovaných statistických znaků. Výběrovou základnou – oporou – pro výběr organizací je registr ekonomických subjektů (RES), který je detailně popsán na stránkách Českého statistického úřadu www.czso.cz.

Základním souborem RSCP-PS jsou aktivní ekonomické subjekty z registru ekonomických subjektů, které mají 10 a více zaměstnanců, přísluší do podnikatelské sféry a do institucionálních sektorů: nefinanční podniky, finanční instituce nebo vládní instituce.

Výběr

Výběr ekonomických subjektů v RSCP-PS lze charakterizovat jako jednostupňový stratifikovaný výběr (u ekonomických subjektů s 10 až 999 zaměstnanci). Základní soubor (ZS) vytvořený z RES se rozdělí do oblastí (strat) podle:

- regionů (krajů)
- velikostních kategorií
- odvětvových skupin.

Regionem se z hlediska výběru jednotek rozumí kraj ve smyslu ústavního zákona č. 347/97 Sb. Výběr RSCP-PS používá dále ke stratifikaci čtyři velikostní kategorie ekonomických subjektů, uvedené v tabulce 3 – Velikostní kategorie pro stratifikaci. Stratifikační třídění obsahuje dvanáct odvětvových skupin z vybraných

institucionálních sektorů podnikatelské sféry. Vymezení strat je provedeno na základě podobnosti v charakteru ekonomické činnosti a podobnosti v zaměstnanecké struktuře.

V jednotlivých oblastech ZS vzniklých jeho rozdělením dle příslušných stratifikačních kritérií, se vybere předem stanovený podíl ekonomických subjektů. Největší subjekty s alespoň tisícem zaměstnanců jsou zařazeny do šetření všechny (výběr s pravděpodobností 1), ostatní jsou v jednotlivých stratach vybírány systematickým náhodným výběrem s nestejnými pravděpodobnostmi bez vracení. Pravděpodobnosti vybrání subjektu jsou dány výběrovým podílem, jehož výši ukazuje tabulka 3 – Velikostní kategorie pro stratifikaci. Počet ekonomických subjektů, které mají být vybrány, se stanoví podle aktuálního stavu RES ke konci roku. Výběrový soubor ekonomických subjektů s 10-249 zaměstnanci se obměňuje metodou rotujícího panelu s periodou rotace devět let, tzn. k obměně všech vybraných ekonomických subjektů dojde za devět let. U ekonomických subjektů s 250-999 zaměstnanci se postupně navyšuje výběrový podíl tak, aby od roku 2007 činil 100%.

Velikostní kategorie pro stratifikaci		
Kategorie	Počet zaměstnanců	Výběrový podíl [%]
1	10 až 49	4,5
2	50 až 249	15
3	250 až 999	70
4	1000 a více	100

Tabulka 3

Vstupní údaje

Kapitola popisuje sběr dat do šetření RSCP-PS, používané číselníky a základní vstupní položky, charakterizující výdělky a odpracovanou dobu.

Sběr dat

Ekonomické subjekty, na které se vztahuje zpravodajská povinnost, vykazují do šetření RSCP-PS údaje o všech zaměstnancích. Vybraná zpravodajská jednotka předává data ke zpracování orgánu, vykonávajícímu státní statistickou službu. Termínem pro předání dat od respondenta je konec měsíce následujícího po skončení sledovaného období.

Předávaná data mají formu databázových souborů a obsahují informace o zaměstnavateli a zaměstnancích. Data jsou většinou přebírána přímo z informačních systémů pro výpočet mezd a personální evidenci.

Klasifikace a číselníky

RSCP používá standardní statistické klasifikace a číselníky (podrobněji popsané na www.czso.cz). Použití platných statistických klasifikací je závazné jak pro orgán vykonávající státní statistickou službu, tak pro zpravodajské jednotky, které poskytují údaje pro statistické zjišťování. Proto i RSCP používá následující klasifikace a číselníky:

KZAM-R	Klasifikace zaměstnání; vydáno sdělením ČSÚ ze dne 18. prosince 2003 o vydání rozšířené Klasifikace zaměstnání KZAM-R (částka 160/2003 Sb.).
CZ-ICSE	Klasifikace postavení v zaměstnání; vydáno sdělením ČSÚ ze dne 18. prosince 2003 o vydání Klasifikace postavení v zaměstnání (částka 160/2003 Sb.).
KKOV	Klasifikace kmenových oborů vzdělání; vydáno sdělením ČSÚ ze dne 9. září 2003 o zavedení Klasifikace kmenových oborů vzdělání (částka 106/2003 Sb.). Aktualizace byla provedena k 1.září 2004 (částka 74/2004 Sb.).
CZ-NUTS	Klasifikace územních statistických jednotek; vydáno sdělením ČSÚ ze dne 18. prosince 2003 o vydání Klasifikace územních statistických jednotek (částka 160/2003 Sb.). Aktualizace byla provedena k 1. květnu 2004 (částka 74/2004 Sb.).
OKEČ	Odvětvová klasifikace ekonomických činností; vydáno sdělením ČSÚ ze dne 18. prosince 2003 o vydání Odvětvové klasifikace ekonomických činností (částka 160/2003 Sb.).
CZ-GEONOM	Klasifikace zemí; vydáno sdělením ČSÚ ze dne 18. prosince 2003 o vydání Číselníku zemí (částka 160/2003 Sb.). Aktualizace byla provedena k 1. červnu 2004 (částka 109/2004 Sb.).
FORMA	Číselník právní formy organizací

Výdělky a odpracovaná doba

RSCP-PS jako mzdové šetření se čtvrtletní periodicitou monitoruje mzdovou úroveň jednotlivých zaměstnání podle klasifikace KZAM-R v krajích České republiky. U jednotlivých zaměstnanců vybraných ekonomických subjektů zjišťuje průměrný hodinový výdělek v posledním čtvrtletí sledovaného období, vypočtený pro náhrady pro pracovněprávní účely, podle § 17 zákona 1/1992 Sb. Průměrný hodinový výdělek je krátkodobým indikátorem mzdové úrovně.

Druhým šetřeným výdělkovým ukazatelem je mzda vyplacená za sledované období. Mzda je definovaná jako mzda za práci podle §4 zákona č.1/1992 Sb., o mzdě, odměně za pracovní pohotovost a průměrném výdělku ve znění pozdějších předpisů.

Z celkové mzdy za práci šetření zjišťuje i podíl premií a odměn, příplatků za práci přesčas a ostatních příplatků. Vedle mzdy za práci šetří RSCP-PS i některá další plnění, poskytovaná v souvislosti s výkonem práce. Zjišťuje se částka náhrad mzdy a částka odměn za pracovní pohotovost, vyplacená za sledované období.

RSCP-PS sleduje i charakteristiky odpracované a neodpracované doby. Vstupní věta o zaměstnanci obsahuje odpracovanou dobu od počátku roku a z ní počet přesčasových hodin, za které byl poskytnut příplatek. Věta dále obsahuje celkovou

neodpracovanou dobu od počátku roku, z ní počet dnů nemoci a počet neodpracovaných dnů s náhradou mzdy. Zvlášť se sleduje i počet dnů dovolené.

Zpracování a analýza dat

Zpracování a analýza dat zahrnuje přehled publikovaných mzdových statistik, způsob výpočtu hrubé měsíční mzdy a indikátorů odpracované doby, problematiku vážení a odhadů.

Přehled publikovaných tabulek

Hlavním výsledkem RSCP-PS jsou statistiky výdělkové úrovně v krajích podle zaměstnání KZAM-R. Tabulky PS-V5, PS-M5 a PS-T5 ukazují statistiky v třídění podle zaměstnání KZAM-R na úrovni podskupin zaměstnání (čtyřmístný KZAM-R). Tabulka PS-V5 obsahuje průměrné hodinové výdělky, tabulka PS-M5 obsahuje průměrnou hrubou měsíční mzdu, strukturu mzdy a průměrnou placenou dobu. Tabulka PS-T5 ukazuje průměrnou měsíční odpracovanou a neodpracovanou dobu, podíl přesčasu z odpracované doby a podíl nemoci a dovolené z neodpracované doby. Publikují se jen zaměstnání zastoupená minimálně deseti zaměstnanci a minimálně třemi ekonomickými subjekty.

Vedle primárních výsledků podle zaměstnání ukazuje výsledková publikace i další tabulky průměrných hodinových výdělků, hrubých měsíčních mezd a jejich diferenciací. Průměrné hodinové výdělky se člení podle:

- hlavních tříd KZAM-R
- kategorií zaměstnání (manuální/nemanuální)
- věkových kategorií
- vzdělání
- pohlaví.

Výsledné hrubé měsíční mzdy jsou tříděny i podle hlavních tříd KZAM-R.

V RSCP-PS se ekonomické subjekty dále člení na organizační jednotky, jestliže je možné provést vnitřní rozčlenění podle okresů, ve kterých dílčí jednotky působí, nebo podle odvětví OKEČ. Výsledky podle krajů jsou v tomto smyslu výsledky, získané pracovištní metodou.

Výpočet hrubé měsíční mzdy

Na rozdíl od průměrného hodinového výdělku musí být druhý indikátor mzdové úrovně – hrubá měsíční mzda – vypočten z dalších přímo zjišťovaných mzdových položek a nemzdových plnění. Přímou zjišťované položky ale obsahují pouze kumulované částky za delší období než měsíc, tj. za čtvrtletí až celý rok. Přitom je třeba uvážit, že jednotliví zaměstnanci nemuseli být v evidenčním stavu po celé sledované období.

Hrubá mzda je v ISPV jednoznačně definována jako součet mzdy za práci, náhrady mzdy a odměn za pracovní pohotovost. Hrubá měsíční mzda i -tého zaměstnance se vypočte podle vzorce

$$HMM_i = \frac{MZDA_i + POHOTOV_i + NAHRADY_i}{MES_PLAC_i}$$

kde :

HMM_i je hrubá měsíční mzda i -tého zaměstnance

$MZDA_i$ je mzda za práci i -tého zaměstnance v kumulaci za sledované období (vstupní položka věty o zaměstnanci)

$POHOTOV_i$ je odměna za pohotovost i -tého zaměstnance v kumulaci za sledované období (vstupní položka věty o zaměstnanci)

$NAHRADY_i$ jsou náhrady mzdy i -tého zaměstnance v kumulaci za sledované období (vstupní položka věty o zaměstnanci)

MES_PLAC_i je počet placených měsíců i -tého zaměstnance, tj. počet měsíců, odpovídajících součtu odpracované doby a doby, po kterou pobíral náhrady mzdy

Počet placených měsíců MES_PLAC_i je roven počtu kalendářních měsíců v případě, že zaměstnanec po celé sledované období pracoval nebo pobíral náhrady mzdy. Pokud zaměstnanec byl v evidenčním stavu kratší dobu, než sledované období, bude jeho počet placených měsíců dán poměrem doby v evidenčním stavu k celému sledovanému období. Podobně se počet placených měsíců stanoví, pokud zaměstnanec měl jinou absenci, než absenci s náhradou mzdy (např. nemoc).

Hrubá měsíční mzda za určitou skupinu zaměstnanců se vypočte jako „vážená“ hrubá mzda, v níž mzda určitého zaměstnance má váhu, odpovídající počtu jeho placených měsíců za sledované období. Tento způsob výpočtu umožňuje korektní srovnání mzdové úrovně jednotlivých zaměstnání a srovnávání v čase.

Sestavy s hrubou měsíční mzdou, diferenciací a strukturou hrubé mzdy obsahují také placenou dobu zaměstnance. Tento údaj ukazuje počet placených hodin (odpracovaná doba a doba náhrad) za placený měsíc a je konzistentní s výpočtem hrubé měsíční mzdy. Sestavy týkající se odpracované a neodpracované doby (tabulka PS-T5) nelze vztáhnout k placené době. Proto se odpracovaná a neodpracovaná doba i jejich složky vztahují k počtu měsíců v evidenčním stavu.

Přestože struktura vstupů RSCP-PS umožňuje zahrnout do výpočtu za určitou skupinu i zaměstnance, kteří byli v evidenčním stavu pouze část sledovaného období,

nemohou být do výpočtu zahrnuti všichni. Uplatňují se následující kritéria pro zařazení zaměstnance do výpočtů měsíční hrubé mzdy:

- placená doba zaměstnance je alespoň jeden měsíc,
- zařazují se pouze zaměstnanci v pracovním poměru,
- musí být splněna podmínka: součet odpracované a neodpracované doby je přibližně roven počtu pracovních dnů sledovaného období,
- zařazují se pouze zaměstnanci, zaměstnaní na plný pracovní úvazek, který je v RSCP definován v souladu s kritériem Eurostatu pomocí fondu pracovní doby (alespoň 30 hodin/týden).

Metoda vážení a řešení non-response

Metoda vážení, používaná v RSCP-PS, umožňuje získat na základě dat z výběrového souboru charakteristiky základního souboru v členění na jednotlivé kraje. Informace o charakteristikách zaměstnanecké populace v jednotlivých krajích dávají vážené agregované tabulky. Váhové koeficienty, které jsou přiděleny všem ekonomickým subjektům z výběrového souboru a poté též všem jejich zaměstnancům, vycházejí z počáteční pravděpodobnosti výběru každého ekonomického subjektu. Váhy zvyšují při výpočtech odhadů význam dat ekonomických subjektů s relativně malým zastoupením ve výběrovém souboru. Relativně nejméně zastoupené jsou ve výběrovém souboru RSCP-PS ekonomické subjekty s 10-49 zaměstnanci, a proto mají největší váhy při výpočtech odhadů.

Tabulky vztahující se k podnikatelské sféře PS-V5, PS-M5, PS-T5 obsahují nevážené charakteristiky výběrového souboru RSCP-PS. Ostatní tabulky v této publikaci jsou odhady charakteristik základního souboru RSCP-PS pro příslušný kraj. Při interpretaci výsledků je nutno mít na zřeteli, že charakteristiky výběrového souboru nelze automaticky pokládat za odhady platné pro celou zaměstnaneckou populaci kraje. Výběrové charakteristiky mohou být částečně ovlivněny větším relativním zastoupením velkých ekonomických subjektů ve výběrovém souboru RSCP-PS.

Problém nedostupných dat od vybraného ekonomického subjektu (zpravodajské jednotky), tzv. non-response, je v RSCP-PS řešen metodou historické imputace a metodou upravující váhy zpravodajským jednotkám, které jsou ve stejné stratifikační kategorii, jako nedostupná zpravodajská jednotka.

Odhady statistických charakteristik

Skupina tabulek	Postup při výpočtu charakteristik
PS-V0, PS-V1, PS-V2, PS-V4, PS-V6, PS-V8	Odhadované charakteristiky průměrného hodinového výdělku jsou vypočteny z dat výběrového souboru s využitím výběrových vah a vah používaných pro odstranění důsledků non-response.
PS-M0, PS-M1	Odhadované charakteristiky hrubé měsíční mzdy, jejích složek i placený čas jsou vypočteny z dat výběrového souboru s využitím výběrových vah, vah používaných pro odstranění důsledků non-response a vah, zohledňujících různé délky neplacené neodpracované doby (nemoc, neplacená absence) a doby v evidenčním stavu.
PS-V5	Odhadované charakteristiky průměrného hodinového výdělku podle podskupin zaměstnání jsou vypočteny z dat výběrového souboru.
PS-M5	Odhadované charakteristiky hrubé měsíční mzdy a jejích složek podle podskupin zaměstnání jsou vypočteny z dat výběrového souboru s využitím vah, zohledňujících různé délky neplacené neodpracované doby (nemoc, neplacená absence) a doby v evidenčním stavu. Stejným způsobem je vypočtena i placená doba.
PS-T5	Odhadované charakteristiky odpracované a neodpracované doby podle podskupin zaměstnání jsou vypočteny z dat výběrového souboru s využitím vah, zohledňujících různé délky doby v evidenčním stavu.

Šetření RSCP-PS odhaduje výdělkové charakteristiky a neslouží jako zdroj informací o počtech zaměstnanců v jednotlivých třídících kategoriích. Počty zaměstnanců jsou v agregovaných tabulkách uváděny v % a jejich účelem je přiblížit relativní zastoupení publikovaných kategorií. Počty zaměstnanců v ČR zjišťují šetření Českého statistického úřadu - podnikové výkaznictví a výběrové šetření pracovních sil (viz www.czso.cz).

Statistické charakteristiky používané ve výsledkových tabulkách:

1. decil	První decil je hodnota, pod kterou leží 10% nejnižších hodnot sledovaného znaku.
Medián	Medián je hodnota uprostřed vzestupně uspořádané řady hodnot sledovaného znaku, polovina hodnot je nižší než medián a druhá polovina je vyšší než medián.
9. decil	Devátý decil je hodnota, nad kterou leží 10% nejvyšších hodnot sledovaného znaku.
Průměr	Průměr je počítán jako vážený (případně nevážený) aritmetický průměr sledovaného znaku.

Kvalita odhadů

Odhadované charakteristiky podléhají dvěma typům chyb - výběrovým chybám a nevýběrovým chybám. Výběrové chyby jsou způsobeny faktorem náhody při pravděpodobnostním výběru RSCP-PS. Hodnoty výběrových chyb není možné ze současného výběrového souboru RSCP-PS získat, nicméně používaná stratifikace výrazně snižuje jejich výši. Nevýběrové chyby bývají způsobeny především špatnou kvalitou dat od zpravodajských jednotek (neúplné údaje, chybné údaje) a jejich vliv je snižován několikastupňovými kontrolními mechanismy a pomocí metodické podpory zpravodajským jednotkám.

Definice vybraných pojmů

Ekonomický subjekt	Ekonomický subjekt je právnický subjekt nebo fyzická osoba s postavením podnikatele, zapsaná do registru ekonomických subjektů ČSÚ. Každému ekonomickému subjektu se přiděluje identifikační číslo (IČO).
Organizační jednotka	Z hlediska mzdové statistiky RSCP se dělí ekonomické subjekty na organizační jednotky podle okresu, ve kterém jednotky působí a nebo podle odvětví (OKEČ), které charakterizuje jejich ekonomickou činnost. Organizační jednotku tvoří všechny útvary ekonomického subjektu, které působí ve stejném okrese a patří do stejné kategorie OKEČ.
Zpravodajská jednotka	Zpravodajskou jednotkou je právnická nebo fyzická osoba, od níž se požaduje poskytnutí údajů ve statistickém zjišťování podle zákona č. 89/1995 Sb., o státní statistické službě ve znění pozdějších předpisů.
Sledované období	Sledované období je období od začátku roku do konce příslušného čtvrtletí, za které se statistické zjišťování provádí.
Podnikatelská sféra	Do podnikatelské sféry patří subjekty, které odměňují podle zákona č. 1/1992 Sb., o mzdě, odměně za pracovní pohotovost a o průměrném výdělku ve znění pozdějších předpisů.
Nepodnikatelská sféra	Do nepodnikatelské sféry patří organizace, které odměňují podle zákona č. 143/1992 Sb., o platu a odměně za pracovní pohotovost v rozpočtových a v některých dalších organizacích a orgánech ve znění pozdějších předpisů.
Základní soubor RSCP-PS	Základním souborem RSCP jsou aktivní ekonomické subjekty z registru ekonomických subjektů, které mají 10 a více zaměstnanců, přísluší do podnikatelské sféry a do institucionálních sektorů: nefinanční podniky, finanční instituce nebo vládní instituce.

Ostatní symboly používané ve výsledkových tabulkách:

"neuvedeno" kategorie zaměstnanců, u kterých nebyl uveden kód příslušné třídící charakteristiky

"*" položka vstupních dat vypočítaná, ale nezveřejnitelná z důvodu nedostatečného počtu vstupních hodnot (min. 3 ekonomické subjekty a 10 zaměstnanců)