



# Regionální statistika ceny práce

rok **2011**

Platová sféra

**Hl. m. Praha**

Výsledky ke dni 21. 3. 2012

## **Copyright - MPSV ČR**

Publikace ani její část nesmí být kopírována, rozšiřována a zařazována do informačních systémů v jakékoliv formě (elektronické, mechanické, optické, magnetické aj.) bez písemného souhlasu

**Ministerstva práce a sociálních věcí**

**Zpracovatel: TREXIMA, spol. s r.o., tř. T. Bati 299, 764 21 Zlín - Louky**

O b s a h :

<b>Úvod</b> .....	7
-------------------	---

## **Výsledková část - platová sféra**

Základní metodické přístupy .....	11
Popis publikovaných tabulek .....	12

### **Hrubý měsíční plat**

PLS-M0	Základní informace o hrubém měsíčním platu .....	13
PLS-M1	Hrubý měsíční plat podle pohlaví a věku.....	14
PLS-M2	Hrubý měsíční plat podle vzdělání .....	14
PLS-M7	Hrubý měsíční plat podle hlavních tříd a tříd zaměstnání CZ-ISCO.....	16
PLS-M8	Hrubý měsíční plat podle podskupin a kategorií zaměstnání CZ-ISCO.....	20

### **Měsíční odpracovaná a neodpracovaná doba**

PLS-T0	Základní informace o měsíční odpracované a neodpracované době.....	28
PLS-T8	Měsíční odpracovaná a neodpracovaná doba podle podskupin a kategorií zaměstnání CZ-ISCO .....	29

### **Hodinový výdělek**

PLS-V0	Základní informace o hodinovém výdělku .....	33
PLS-V1	Hodinový výdělek podle pohlaví a věku.....	34
PLS-V8	Hodinový výdělek podle podskupin a kategorií zaměstnání CZ-ISCO.....	35

**Dodatek - Technický popis šetření**

1. Koncepce šetření .....	41
1.1 Základní soubor .....	41
1.3 Struktura souboru RSCP-PLS .....	41
2. Vstupní údaje .....	42
2.1 Sběr dat .....	42
2.2 Nejdůležitější vstupní údaje .....	43
2.3 Kvalita údajů .....	43
2.4 Klasifikace a číselníky .....	43
3. Nejdůležitější sledované ukazatele .....	44
3.1 Hrubý měsíční plat .....	44
3.2 Měsíční odpracovaná a neodpracovaná doba .....	46
3.3 Hodinový výdělek .....	47
4. Definice vybraných pojmů .....	48



# Úvod



## Úvod

Regionální statistika ceny práce (RSCP) je systém pravidelného monitorování výdělkové úrovně a pracovní doby zaměstnanců v jednotlivých krajích České republiky formou statistického šetření. Sledovanými ukazateli výdělkové úrovně jsou hrubá měsíční mzda (plat) a hodinový výdělek. Šetření je obsahově harmonizováno se strukturálním šetřením EU „Structure of Earnings Survey“, viz nařízení Komise (ES) č. 1916/2000 ve znění pozdějších předpisů. Gestorem šetření je Ministerstvo práce a sociálních věcí (MPSV). Průběh a vývoj šetření RSCP řídí komise složená ze zástupců MPSV, Českého statistického úřadu (ČSÚ), Ministerstva financí, České národní banky, Českomoravské konfederace odborových svazů, Svazu průmyslu a dopravy ČR, CERGE-EI, VŠE v Praze a dalších institucí. Zpracovatelem RSCP je TRIXIMA, spol. s r.o. ([www.trexima.cz](http://www.trexima.cz)).

Šetření RSCP sleduje výdělky ve mzdové i platové sféře. Ve mzdové sféře je zjišťování prováděno pod názvem „Čtvrtletní šetření o průměrném výdělku“ a je zařazeno do programu statistických zjišťování vyhlášených ČSÚ ve sbírce zákonů pro příslušný kalendářní rok (viz příloha č. 2 Vyhlášky č. 306/2010 Sb., částka 112, kterou se stanoví Program statistických zjišťování na rok 2011) a pro vybrané ekonomické subjekty je povinné. Zdrojem dat pro platovou sféru je Informační systém o platech, který je spravován Ministerstvem financí a je realizován s pololetní periodou.

Publikace RSCP jsou pro jednotlivé kraje vydávány od roku 2011 jednou ročně, a to samostatně za mzdovou a platovou sféru. Publikace RSCP obsahují údaje o mzdách (platech), pracovní době a hodinovém výdělku v podrobných klasifikacích, zejména podle jednotlivých zaměstnání.

Souhrnné výsledky šetření za Českou republiku obsahuje Informační systém o průměrném výdělku (ISPV).

Výsledkové publikace RSCP ve formátu Excel a ve formátu PDF jsou k dispozici na internetových stránkách MPSV ([www.mpsv.cz](http://www.mpsv.cz)) v sekci *Příjmy a životní úroveň*. Regionální statistika je zveřejňována na stránkách <http://portal.mpsv.cz/> v sekci *Zaměstnanost* v podsekci *Statistiky* pod odkazem *Statistika výdělků*. Všechny výsledkové publikace a aktuální studie a analýzy z oblasti odměňování nabízí portál [www.ispv.cz](http://www.ispv.cz). Ten zároveň slouží jako podpora respondentům RSCP, kteří zde naleznou všechny potřebné informace a podporné nástroje pro zasílání dat.

Ministerstvo práce a sociálních věcí děkuje všem respondentům šetření za přípravu vstupních dat pro šetření. Svědomitý přístup respondentů a dodržování termínů pro předání dat umožňují pravidelně uveřejňovat tuto publikaci.







# Výsledková část

Platová sféra



## Výsledková část - platová sféra

### Základní metodické přístupy

Tato publikace přináší charakteristiky hrubého měsíčního platu, pracovní doby a hodinového výdělku získané za platovou sféru v rámci šetření RSCP (RSCP-PLS). V RSCP se zařazují do platové sféry ekonomické subjekty, které odměňují platem podle § 109 odst. 3 zákona č. 262/2006 Sb., zákoníku práce, ve znění pozdějších předpisů. Zdrojem dat je Informační systém o platech, který je spravován Ministerstvem financí a je realizován s pololetní periodou.

Primárním výsledkem RSCP jsou statistiky platové úrovně jednotlivých zaměstnání (od roku 2011 v klasifikaci CZ-ISCO) v jednotlivých krajích České republiky, dále statistiky platů, pracovní doby a hodinových výdělků v členění podle charakteristik zaměstnance i zaměstnavatele.

Vedle podnikového výkaznictví ČSÚ je RSCP dalším zdrojem informací o mzdách a platech v České republice. Výkaznictví ČSÚ sbírá údaje o evidenčním počtu zaměstnanců a vyplacených mzdách za ekonomický subjekt a publikuje průměrné mzdy v členění podle podnikových charakteristik. Jeho účelem je makroekonomický pohled na jednotlivá odvětví ekonomiky v rámci dlouhé časové řady. Naproti tomu údaje z RSCP slouží primárně k porovnávání mzdové úrovně jednotlivých skupin zaměstnanců – při znalosti mzdové diferenciaci, mzdových složek, pracovní doby – mezi sebou v podrobné klasifikaci zaměstnání CZ-ISCO a v různých krajích. Navíc umožňuje standardizované srovnání mezi jednotlivými zeměmi EU. Při srovnávání výsledků průměrných mezd ČSÚ a RSCP je třeba vzít v úvahu rozdílnou definici mzdové sféry podle RSCP a podnikatelské sféry podle ČSÚ a rozdílný způsob přepočtu zaměstnanců (na plné úvazky podle ČSÚ a na plnou placenou dobu podle RSCP).

## Popis publikovaných tabulek

Tabulky v publikaci jsou rozděleny podle sledovaných ukazatelů do tří základních okruhů. Charakteristiky hrubého měsíčního platu, struktura platu a průměrná placená doba jsou v tabulkách s označením MZS-Mx, charakteristiky měsíční odpracované a neodpracované doby v tabulkách s označením MZS-Tx a charakteristiky hodinového výdělku v tabulkách s označením MZS-Vx.

Tabulky typu Mx obsahují údaj o počtu zaměstnanců přepočteném podle placených měsíců (podrobnější vysvětlení v kapitole 3.1 Technického dodatku), dále nejvýznamnější charakteristiky platové diferenciací (viz tabulka níže), průměrný plat a jeho složení (podíl odměn, příplatků a náhrad) a odpovídající měsíční placenou dobu.

Tabulky typu Tx obsahují údaj o počtu zaměstnanců přepočteném podle evidenčních měsíců (podrobnější vysvětlení v kapitole 3.2 Technického dodatku), dále průměrnou měsíční pracovní dobu s výší přesčasu a neodpracovanou dobu s dobou dovolené a nemoci.

Tabulky typu Vx obsahují údaj o počtu zaměstnanců přepočteném podle placených měsíců a nejvýznamnější charakteristiky diferenciací hodinového výdělku.

### **Statistické charakteristiky používané ve výsledkových tabulkách:**

1. decil	První decil je hodnota, pod kterou leží 10 % nejnižších hodnot sledovaného znaku.
1. kvartil	První kvartil je hodnota, pod kterou leží 25 % nejnižších hodnot sledovaného znaku.
Medián	Medián je hodnota uprostřed vzestupně uspořádané řady hodnot sledovaného znaku, polovina hodnot je nižší než medián a druhá polovina je vyšší než medián.
3. kvartil	Třetí kvartil je hodnota, nad kterou leží 25 % nejvyšších hodnot sledovaného znaku.
9. decil	Devátý decil je hodnota, nad kterou leží 10 % nejvyšších hodnot sledovaného znaku.
Průměr	Průměr je počítán jako vážený (případně nevážený) aritmetický průměr sledovaného znaku.

### **Ostatní symboly používané ve výsledkových tabulkách:**

"Neuvedeno"	Symbol "Neuvedeno" označuje kategorii zaměstnanců, u které nebyl uveden kód příslušného třídícího znaku.
"*"	Symbol "*" označuje nezveřejnitelný údaj z důvodu malého (méně než 50 zaměstnanců) či nereprezentativního vzorku zaměstnanců.

**Základní informace o hrubém měsíčním platu**

kraj: Hl. m. Praha

**Medián hrubého měsíčního platu ..... 27 134 Kč/měs**

Index mediánu hrubého měsíčního platu vůči roku 2010 ..... 99,5 %

**Diferenciace**

1. decil	- 10 % hrubých měsíčních platů menších než .....	17 230 Kč/měs
1. kvartil	- 25 % hrubých měsíčních platů menších než .....	21 619 Kč/měs
Medián	- 50 % hrubých měsíčních platů menších než .....	27 134 Kč/měs
3. kvartil	- 25 % hrubých měsíčních platů větších než .....	34 242 Kč/měs
9. decil	- 10 % hrubých měsíčních platů větších než .....	43 576 Kč/měs

**Průměr hrubého měsíčního platu ..... 29 619 Kč/měs**

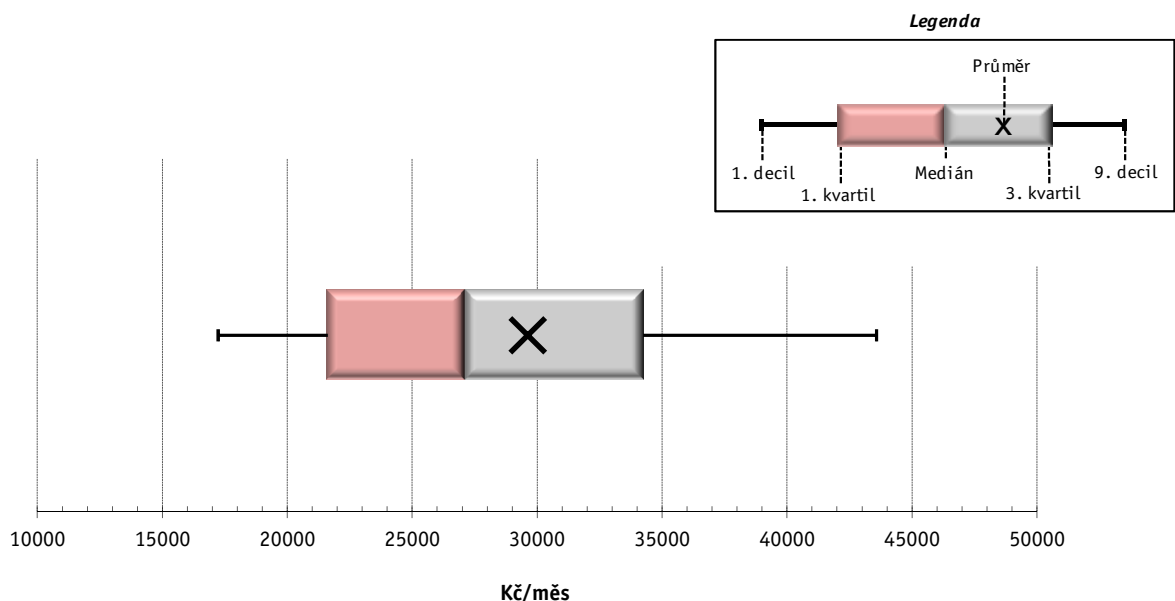
Podíl zaměstnanců s podprůměrným hrubým měsíčním platem ..... 44,3 %

**Vybrané složky hrubého měsíčního platu**

Odměny .....	8,3 %
Příplatky .....	19,0 %
Náhrady .....	10,9 %

**Průměrná placená doba ..... 175,0 hod/měs**

**Počet zaměstnanců (přepočtený podle placených měsíců) ..... 124,7 tis. osob**



Výsledky ke dni 21. 3. 2012

## Hrubý měsíční plat podle pohlaví a věku

kraj: Hl. m. Praha

Pohlaví/ Věková skupina	Počet zaměstnanců přepočtený podle placených měsíců	Hrubý měsíční plat	
		Medián	Meziroční index
	tis. osob	Kč/měs	%
<b>CELKEM - platová sféra</b>	<b>124,7</b>	<b>27 134</b>	<b>99,5</b>
do 20 let	0,0	13 767	101,1
20 - 29 let	16,8	23 625	100,8
30 - 39 let	29,2	27 910	98,7
40 - 49 let	30,8	27 755	100,0
50 - 59 let	34,9	27 950	99,8
60 a více let	12,9	28 053	99,1
<b>MUŽI</b>	<b>47,8</b>	<b>30 034</b>	<b>96,4</b>
do 20 let	0,0	15 233	108,6
20 - 29 let	6,8	24 075	97,1
30 - 39 let	14,2	30 498	95,3
40 - 49 let	10,3	33 497	94,4
50 - 59 let	10,6	31 901	96,3
60 a více let	5,8	30 038	98,0
<b>ŽENY</b>	<b>76,9</b>	<b>25 748</b>	<b>101,1</b>
do 20 let	0,0	13 258	98,1
20 - 29 let	10,0	23 253	102,8
30 - 39 let	15,0	25 393	101,7
40 - 49 let	20,5	25 767	101,5
50 - 59 let	24,3	26 825	101,1
60 a více let	7,1	26 793	99,8

Výsledky ke dni 21. 3. 2012

## Hrubý měsíční plat podle vzdělání

kraj: Hl. m. Praha

Stupeň dosaženého vzdělání (KKOV)	Počet zaměstnanců přepočtený podle placených měsíců	Hrubý měsíční plat		
		Medián	Meziroční index	
	tis. osob	Kč/měs	%	
Základní a nedokončené	A-C	4,4	16 401	105,8
Střední bez maturity	D,E,H,J	13,8	18 758	99,0
Střední s maturitou	K-M	52,4	25 639	97,9
Vyšší odborné a bakalářské	N,R	11,0	28 544	97,2
Vysokoškolské	T,V	43,0	33 308	99,2
Neuvedeno		0,0	24 510	118,5
<b>CELKEM - platová sféra</b>	<b>124,7</b>	<b>27 134</b>	<b>99,5</b>	

## Hrubý měsíční plat podle pohlaví a věku

kraj: HI. m. Praha

Diferenciace hrubého měsíčního platu				Hrubý měsíční plat				Placená doba
1. decil	1. kvartil	3. kvartil	9. decil	Průměr	z toho			
					Odměny	Příplatky	Náhrady	
Kč/měs	Kč/měs	Kč/měs	Kč/měs	Kč/měs	%	%	%	hod/měs
<b>17 230</b>	<b>21 619</b>	<b>34 242</b>	<b>43 576</b>	<b>29 619</b>	<b>8,3</b>	<b>19,0</b>	<b>10,9</b>	<b>175,0</b>
10 783	11 987	15 917	19 085	14 673	5,9	10,2	7,4	176,6
16 245	19 705	27 928	32 618	24 387	7,4	18,4	10,8	174,4
17 637	22 208	34 743	43 192	29 883	8,6	21,0	10,9	175,7
17 663	22 087	35 453	45 137	30 577	8,5	19,6	10,8	175,1
17 657	22 209	35 372	45 557	30 638	8,2	17,8	10,9	174,6
16 314	21 405	36 687	47 441	30 852	8,2	17,2	10,9	175,0
<b>19 351</b>	<b>23 715</b>	<b>38 536</b>	<b>49 762</b>	<b>33 326</b>	<b>8,2</b>	<b>22,6</b>	<b>10,4</b>	<b>175,4</b>
11 030	13 419	18 016	19 669	15 261	3,9	15,7	7,6	177,5
17 273	20 780	28 033	32 343	24 890	6,0	21,1	10,8	173,3
20 334	24 767	37 674	46 974	32 969	8,4	24,0	10,5	176,0
21 014	26 390	41 970	54 843	36 925	8,5	24,4	10,1	175,9
19 828	24 731	41 122	54 404	35 571	8,6	21,3	10,4	175,4
17 673	22 417	40 078	52 464	33 673	8,7	19,2	10,7	175,7
<b>16 123</b>	<b>20 486</b>	<b>31 727</b>	<b>39 426</b>	<b>27 315</b>	<b>8,3</b>	<b>16,3</b>	<b>11,2</b>	<b>174,7</b>
10 452	11 596	15 086	17 588	14 297	7,3	6,5	7,2	176,0
15 782	18 906	27 864	32 819	24 044	8,4	16,5	10,8	175,2
15 945	19 984	31 865	39 093	26 964	8,8	17,5	11,4	175,3
16 554	20 658	31 624	39 362	27 374	8,5	16,3	11,3	174,7
16 578	21 372	32 845	41 200	28 483	8,0	15,9	11,2	174,2
15 015	20 664	33 605	43 247	28 547	7,8	15,3	11,1	174,5

## Hrubý měsíční plat podle vzdělání

kraj: HI. m. Praha

Diferenciace hrubého měsíčního platu				Hrubý měsíční plat				Placená doba
1. decil	1. kvartil	3. kvartil	9. decil	Průměr	z toho			
					Odměny	Příplatky	Náhrady	
Kč/měs	Kč/měs	Kč/měs	Kč/měs	Kč/měs	%	%	%	hod/měs
11 598	13 165	20 100	24 372	17 407	6,1	14,3	9,9	175,8
12 701	15 290	22 782	27 662	19 711	6,6	17,0	10,0	176,3
18 136	21 387	30 914	36 439	26 695	6,9	18,4	10,8	174,3
19 788	23 487	34 845	41 711	29 952	6,6	19,8	12,3	174,2
23 534	27 210	42 742	56 383	37 547	10,2	20,0	10,9	175,5
16 116	18 708	25 689	33 991	23 139	1,4	31,8	5,3	156,8
<b>17 230</b>	<b>21 619</b>	<b>34 242</b>	<b>43 576</b>	<b>29 619</b>	<b>8,3</b>	<b>19,0</b>	<b>10,9</b>	<b>175,0</b>

Výsledky ke dni 21. 3. 2012

## Hrubý měsíční plat podle hlavních tříd a tříd zaměstnání CZ-ISCO

kraj: Hl. m. Praha

Hlavní třída / Třída zaměstnání CZ-ISCO	Počet zaměstnanců přepočtený podle placených měsíců	Hrubý měsíční plat
	tis. osob	Medián Kč/měs
<b>D Manuální pracovníci</b>	<b>14,6</b>	<b>16 833</b>
<b>T Nemanuální pracovníci</b>	<b>110,1</b>	<b>28 345</b>
<b>1 Řídící pracovníci</b>	<b>7,2</b>	<b>43 439</b>
11 Nejvyšší státní úředníci, nejvyšší představitelé společností	1,7	51 662
12 Řídící prac.správy podniku, obchod., admin. a pod. činností	1,5	50 509
13 Řídící pracovníci výroby, IT, vzdělávání a příbuzných oborů	3,6	40 937
14 Řídící prac.ubyt.,strav.služeb,obchodu,ost.řídící pracovníci	0,4	23 564
<b>2 Specialisté</b>	<b>42,0</b>	<b>28 927</b>
21 Specialisté v oblasti vědy a techniky	3,7	31 284
22 Specialisté v oblasti zdravotnictví	9,3	36 190
23 Specialisté v oblasti výchovy a vzdělávání	14,0	25 700
24 Specialisté v obchodní sféře a veřejné správě	8,3	32 959
25 Specialisté v oblasti ICT	1,5	30 034
26 Specialisté obl. právní, sociální, kulturní a příbuz.oblastí	5,2	24 842
<b>3 Techničtí a odborní pracovníci</b>	<b>43,2</b>	<b>27 685</b>
31 Techničtí a odborní pracovníci v oblasti vědy a techniky	2,5	24 130
32 Odborní pracovníci v oblasti zdravotnictví	8,3	27 908
33 Odborní pracovníci v obchodní sféře a veřejné správě	29,2	28 427
34 Odborní pracovníci v obl.práva,kultury,sportu,příbuz.oborech	2,2	25 145
35 Technici v oblasti ICT	1,0	23 625
<b>4 Úředníci</b>	<b>9,4</b>	<b>23 718</b>
41 Všeobecní admin.pracovníci,sekretáři,pracovníci zadávání dat	3,3	22 636
42 Pracovníci informačních služeb,na přepážkách,v příb.oborech	0,4	21 126
43 Úředníci pro zpracování číselných údajů a v logistice	2,0	20 374
44 Ostatní úředníci	3,6	27 775



## Hrubý měsíční plat podle hlavních tříd a tříd zaměstnání CZ-ISCO

kraj: Hl. m. Praha

Diferenciace hrubého měsíčního platu				Hrubý měsíční plat				Placená doba
1. decil	1. kvartil	3. kvartil	9. decil	Průměr	z toho			
Kč/měs	Kč/měs	Kč/měs	Kč/měs		Odměny	Příplatky	Náhrady	
				Kč/měs	%	%	%	hod/měs
<b>11 853</b>	<b>13 696</b>	<b>20 430</b>	<b>24 651</b>	<b>17 759</b>	<b>6,3</b>	<b>15,3</b>	<b>9,7</b>	<b>177,0</b>
<b>19 538</b>	<b>23 278</b>	<b>35 438</b>	<b>44 937</b>	<b>31 186</b>	<b>8,4</b>	<b>19,3</b>	<b>11,0</b>	<b>174,7</b>
<b>25 617</b>	<b>33 233</b>	<b>56 980</b>	<b>73 843</b>	<b>47 798</b>	<b>14,6</b>	<b>27,6</b>	<b>11,1</b>	<b>174,1</b>
26 118	34 900	69 775	92 059	56 624	16,5	29,5	10,3	175,1
32 689	39 963	65 530	81 382	54 835	18,5	30,2	10,2	173,3
26 330	33 087	50 188	61 548	43 057	11,8	25,6	12,1	174,0
18 870	20 564	28 979	45 795	27 898	10,6	20,0	10,1	173,8
<b>20 267</b>	<b>24 172</b>	<b>36 036</b>	<b>46 560</b>	<b>32 161</b>	<b>9,0</b>	<b>16,2</b>	<b>11,4</b>	<b>175,9</b>
22 585	26 258	37 319	44 728	32 911	9,7	17,7	10,6	174,6
24 931	29 200	48 234	68 499	42 044	8,7	20,1	9,8	182,9
18 958	22 177	28 780	32 078	25 809	7,2	9,3	15,1	173,9
22 461	27 312	39 527	47 965	34 615	11,7	19,1	10,1	173,5
21 886	25 496	35 789	41 746	31 284	9,1	19,0	10,3	174,2
18 105	20 770	31 586	40 106	27 387	8,4	14,8	10,3	173,8
<b>19 847</b>	<b>23 099</b>	<b>33 845</b>	<b>40 542</b>	<b>29 243</b>	<b>6,4</b>	<b>18,8</b>	<b>11,5</b>	<b>173,2</b>
18 700	20 474	28 687	33 283	25 313	7,0	17,9	9,9	173,8
21 255	24 333	32 205	36 544	28 655	5,0	18,4	10,2	178,1
20 131	23 316	35 326	42 222	30 103	6,5	19,0	12,1	171,6
16 795	19 697	30 854	37 846	26 431	9,6	17,0	10,0	173,9
17 851	20 575	28 247	34 100	25 069	8,0	18,9	10,0	174,9
<b>15 932</b>	<b>19 111</b>	<b>29 878</b>	<b>36 321</b>	<b>25 292</b>	<b>10,4</b>	<b>15,2</b>	<b>10,5</b>	<b>174,7</b>
15 336	18 343	28 331	34 789	24 253	10,8	15,6	10,1	174,6
14 124	16 568	25 190	28 202	21 578	8,4	18,1	10,0	175,9
15 412	17 712	23 865	29 528	21 599	6,6	12,8	11,3	174,5
18 103	22 684	33 421	40 187	28 775	12,0	15,7	10,4	174,6

Výsledky ke dni 21. 3. 2012

## Hrubý měsíční plat podle hlavních tříd a tříd zaměstnání CZ-ISCO

kraj: Hl. m. Praha

Hlavní třída / Třída zaměstnání CZ-ISCO	Počet zaměstnanců přepočtený podle placených měsíců	Hrubý měsíční plat
	tis. osob	Medián Kč/měs
<b>5 Pracovníci ve službách a prodeji</b>	<b>12,8</b>	<b>19 426</b>
51 Pracovníci v oblasti osobních služeb	4,3	16 003
52 Pracovníci v oblasti prodeje	0,3	18 093
53 Pracovníci osob.péče ve vzdělávání,zdravotnictví,příbuz.obl.	3,9	18 530
54 Pracovníci v oblasti ochrany a ostrahy	4,3	27 221
<b>6 Kvalifikovaní pracovníci v zemědělství,lesnictví a rybářství</b>	<b>0,2</b>	<b>18 088</b>
61 Kvalifikovaní pracovníci v zemědělství	0,2	18 188
62 Kvalifikovaní pracovníci v lesnictví, rybářství a myslivosti	0,0	*
63 Farmáři, rybáři, lovci a sběrači samozásobitelé		
<b>7 Řemeslníci a opraváři</b>	<b>1,7</b>	<b>19 627</b>
71 Řemeslníci,kvalif.pracovníci na stavbách(kromě elektrikářů)	0,6	19 049
72 Kovodělníci,strojírenští dělníci,pracovníci v příb.oborech	0,3	20 808
73 Pracovníci v obl.uměleckých a tradičních řemesel, polygrafie	0,1	19 728
74 Pracovníci v oboru elektroniky a elektrotechniky	0,3	21 533
75 Zpracovatelé potravin,dřeva,textilu,pracovníci příbuz.oborů	0,3	18 101
<b>8 Obsluha strojů a zařízení, montéři</b>	<b>1,4</b>	<b>21 756</b>
81 Obsluha stacionárních strojů a zařízení	0,3	18 497
82 Montážní dělníci výrobků a zařízení	0,0	*
83 Řidiči a obsluha pojízdných zařízení	1,1	22 420
<b>9 Pomocní a nekvalifikovaní pracovníci</b>	<b>3,4</b>	<b>12 534</b>
91 Uklízeči a pomocníci	2,7	12 236
92 Pomocní pracovníci v zemědělství, lesnictví a rybářství	0,1	16 610
93 Pomocní pracovníci těžby,staveb.,výroby,dopravy a příb.ob.	0,4	15 282
94 Pomocní pracovníci při přípravě jídla	0,1	12 841
95 Pracovníci pouličního prodeje a poskytování služeb		
96 Pracovníci s odpady a ostatní pomocní pracovníci	0,2	14 901
<b>CELKEM - platová sféra ČR</b>	<b>124,7</b>	<b>27 134</b>

## Hrubý měsíční plat podle hlavních tříd a tříd zaměstnání CZ-ISCO

kraj: Hl. m. Praha

Diferenciace hrubého měsíčního platu				Hrubý měsíční plat				Placená doba
1. decil	1. kvartil	3. kvartil	9. decil	Průměr	z toho			
Kč/měs	Kč/měs	Kč/měs	Kč/měs		Odměny	Příplatky	Náhrady	
Kč/měs	Kč/měs	Kč/měs	Kč/měs	Kč/měs	%	%	%	hod/měs
<b>13 564</b>	<b>15 793</b>	<b>25 258</b>	<b>30 893</b>	<b>21 184</b>	<b>6,3</b>	<b>20,5</b>	<b>10,5</b>	<b>173,2</b>
12 507	13 920	19 425	23 171	17 147	8,5	11,7	9,6	174,8
14 602	15 852	21 495	24 582	18 996	7,2	16,1	9,7	175,1
15 098	16 542	21 195	24 101	19 188	4,5	18,1	10,3	176,3
16 707	22 752	31 353	36 962	27 291	6,1	27,8	11,3	168,6
<b>13 782</b>	<b>15 721</b>	<b>21 184</b>	<b>24 536</b>	<b>18 794</b>	<b>9,8</b>	<b>16,6</b>	<b>9,7</b>	<b>177,9</b>
13 782	15 721	21 184	24 536	18 806	9,8	16,7	9,8	177,9
*	*	*	*	*	*	*	*	*
<b>15 314</b>	<b>17 291</b>	<b>22 306</b>	<b>25 668</b>	<b>20 153</b>	<b>4,8</b>	<b>18,0</b>	<b>9,7</b>	<b>180,1</b>
15 343	16 832	21 156	24 016	19 514	5,3	17,9	9,6	180,9
16 397	18 389	23 315	25 751	21 052	4,8	19,2	10,3	179,1
15 339	17 086	22 655	27 023	20 319	5,2	14,7	9,5	176,1
16 848	18 977	24 974	29 626	22 371	4,1	21,3	9,5	182,6
14 353	15 579	20 294	22 274	18 195	4,3	14,4	9,5	178,9
<b>15 886</b>	<b>18 530</b>	<b>25 739</b>	<b>29 992</b>	<b>22 545</b>	<b>7,3</b>	<b>21,6</b>	<b>8,8</b>	<b>186,6</b>
13 509	15 160	22 110	25 808	19 041	5,2	21,1	9,4	175,8
*	*	*	*	*	*	*	*	*
17 029	19 176	26 322	30 581	23 389	7,7	21,7	8,7	189,2
<b>10 619</b>	<b>11 498</b>	<b>14 587</b>	<b>17 167</b>	<b>13 310</b>	<b>6,0</b>	<b>9,6</b>	<b>9,7</b>	<b>175,5</b>
10 572	11 340	13 718	15 756	12 797	6,1	8,1	9,6	174,5
14 681	15 566	17 520	19 891	16 816	10,2	14,0	12,2	188,3
11 510	13 087	17 975	20 337	15 686	4,5	16,3	9,4	180,2
11 214	11 942	15 857	17 485	13 708	5,9	10,7	9,7	175,6
10 627	12 388	17 004	19 773	15 161	5,1	13,4	9,5	176,3
<b>17 230</b>	<b>21 619</b>	<b>34 242</b>	<b>43 576</b>	<b>29 619</b>	<b>8,3</b>	<b>19,0</b>	<b>10,9</b>	<b>175,0</b>

Výsledky ke dni 21. 3. 2012

## Hrubý měsíční plat podle podskupin zaměstnání CZ-ISCO

kraj: Hl. m. Praha

Podskupina zaměstnání / Kategorie zaměstnání CZ-ISCO	Počet zaměstnanců přepočtený podle placených měsíců	Hrubý měsíční plat
		Medián
	tis. osob	Kč/měs
1112 Nejvyšší státní úředníci	1,4	51 398
1120 Nejvyšší představitelé společností (kromě polit.,zájm.org.)	0,2	52 216
1211 Řídící pracovníci v obl.financí (kromě fin.,pojišť.služeb)	0,3	50 807
1212 Řídící pracovníci v oblasti lidských zdrojů	0,1	53 005
1219 Ost.řídící pracovníci správy podniku, admin.,podpūr.činností	0,6	49 475
1221 Řídící pracovníci v obchodu,marketingu a v příbuz. oblastech	0,1	41 168
1222 Řídící pracovníci v oblasti reklamy a styku s veřejností	0,1	48 971
1223 Řídící pracovníci v oblasti výzkumu a vývoje	0,1	39 170
1311 Řídící pracovníci v zemědělství,lesnictví,myslivosti a v ŽP	0,2	50 010
1324 Řídící pracovníci v dopravě, logistice a příbuzných oborech	0,2	42 868
1330 Řídící pracovníci v oblasti ICT	0,2	43 281
1341 Řídící pracovníci v oblasti péče o děti	0,4	34 556
1342 Řídící pracovníci v oblasti zdravotnictví	0,3	48 514
1344 Řídící pracovníci v sociální oblasti (kromě péče o seniory)	0,3	35 758
1345 Řídící pracovníci v oblasti vzdělávání	0,9	42 876
1349 Řídící pracovníci knihoven,muzeí, práva a bezpečnosti	1,1	39 194
1412 Řídící pracovníci v oblasti stravovacích služeb	0,2	21 790
1431 Řídící pracovníci v obl.kultury,vydavatelství,sportu,zábavy	0,1	29 353
2111 Fyzici a astronomové	0,1	31 801
2113 Chemici (kromě chemického inženýrství)	0,1	26 773
2114 Geologové, geofyzici a příbuzní pracovníci	0,2	29 444
2120 Specialisté v obl.matematiky,statistiky,pojistné matematiky	0,5	32 997
2131 Biologové, botanici, zoologové a příbuzní specialisté	0,6	29 791
2132 Specialisté v zemědělství, lesnictví, rybářství a vod.hosp.	0,3	29 519
2133 Specialisté v oblasti ochrany ŽP (kromě průmysl. ekologie)	0,6	29 846
2141 Specialisté v oblasti průmysl.inženýrství a příbuz.oblastech	0,5	35 748
2142 Stavební inženýři	0,1	32 569
2149 Specialisté v oblasti techniky v ostatních oborech	0,1	31 353
2153 Inženýři v obl.elektronických komunikací(vč.radiokomunikací)	0,1	29 450
2164 Specialisté v oblasti územního a dopravního plánování	0,2	33 137
2211 Praktičtí lékaři	0,4	32 909
2212 Lékaři specialisté	3,5	51 878
2221 Všeobecné sestry se specializací	3,9	32 526
2222 Porodní asistentky se specializací	0,2	30 916
2261 Zubní lékaři	0,1	41 871
2262 Farmaceuti	0,2	40 909
2263 Specialisté v oblasti ochrany veřejného zdraví	0,4	27 329
2264 Fyzioterapeuti specialisté	0,2	23 985
2265 Specialisté v oblasti dietetiky a výživy	0,1	23 728
2310 Učitelé na VŠ a VOŠ	0,6	29 299
2320 Učitelé odborných předmětů,výcviku,praktic.vyučování,lektori	1,5	28 059
2330 Učitelé SŠ (kromě odborných předmětů), konzervatoři, 2.st.ZŠ	4,1	27 025
2341 Učitelé na 1. stupni ZŠ	2,4	25 882
2342 Učitelé v oblasti předškolní výchovy	2,5	20 132

## Hrubý měsíční plat podle podskupin zaměstnání CZ-ISCO

kraj: Hl. m. Praha

Diferenciace hrubého měsíčního platu				Hrubý měsíční plat			Placená doba	
1. decil	1. kvartil	3. kvartil	9. decil	Průměr	z toho			
Kč/měs	Kč/měs	Kč/měs	Kč/měs		Kč/měs	Odměny	Příplatky	Náhrady
					%	%	%	
25 722	33 012	70 810	94 422	56 603	16,6	29,1	10,1	175,4
35 737	43 558	65 290	86 440	57 107	16,2	32,1	11,7	173,5
35 052	41 862	64 298	80 348	55 509	17,7	32,2	9,9	173,8
33 000	39 356	69 118	90 435	59 655	22,4	29,9	10,4	172,6
33 407	40 353	64 020	76 572	52 999	16,5	29,7	10,4	173,9
19 717	27 580	56 833	69 003	42 891	14,7	32,3	10,1	172,4
29 993	42 636	64 459	73 358	52 685	16,8	31,2	10,2	172,3
26 514	31 312	52 897	80 105	47 643	18,9	24,3	9,5	173,7
36 190	41 521	61 374	74 862	52 954	12,8	27,7	10,9	174,5
29 118	34 780	51 586	67 908	45 207	12,4	28,4	10,4	174,2
30 585	35 548	53 435	65 514	45 855	13,0	26,7	10,8	174,3
24 382	30 376	38 869	44 693	35 077	12,0	22,1	14,3	173,3
35 468	41 163	63 492	76 655	54 567	14,3	29,9	10,5	179,4
24 666	28 909	46 644	60 824	39 975	12,8	22,1	11,8	172,8
32 466	37 030	50 129	57 781	44 506	13,2	26,2	14,4	174,0
23 330	29 493	49 280	58 901	40 437	8,9	24,2	10,8	173,2
18 386	19 970	24 089	28 016	22 763	9,3	15,3	9,4	173,5
22 028	24 880	47 333	58 487	35 529	8,4	25,5	10,9	173,6
22 744	26 221	40 241	46 176	33 082	9,2	19,2	10,5	174,2
20 950	23 788	34 119	43 788	31 223	11,7	14,4	9,8	174,5
20 503	24 183	35 929	41 234	31 006	13,2	11,5	10,0	173,4
24 711	28 488	39 047	45 503	34 784	10,4	16,7	10,4	174,8
20 814	24 134	38 145	46 737	32 407	8,1	18,3	11,7	176,5
22 245	25 421	33 628	39 873	30 247	8,5	14,6	10,5	173,8
21 237	25 045	34 967	39 704	30 735	7,3	15,6	10,8	174,7
26 543	30 548	42 273	50 988	37 275	11,0	22,3	10,6	174,1
25 498	28 898	39 248	42 341	34 497	14,2	18,7	10,6	173,5
24 217	27 592	35 569	44 138	32 842	8,9	20,9	10,4	176,6
24 429	27 007	34 194	38 419	30 971	4,6	15,9	10,8	173,4
25 534	29 979	38 033	43 504	34 590	14,5	20,9	10,2	173,5
25 046	28 168	42 913	50 920	36 726	5,4	14,8	9,0	186,0
32 487	41 415	69 210	87 075	57 143	11,6	20,1	9,2	190,4
25 092	28 364	37 581	42 651	33 457	5,7	21,2	10,5	178,4
23 324	26 247	35 299	37 350	31 135	4,0	19,9	10,4	173,9
26 297	30 356	56 614	64 634	45 013	10,8	15,7	10,3	178,6
30 711	36 001	51 687	57 528	44 145	8,2	29,4	9,5	182,7
21 087	24 529	33 137	39 007	29 561	4,8	13,3	10,9	174,1
18 602	21 143	27 338	31 770	24 707	3,7	13,6	10,7	177,2
18 944	21 056	27 262	30 516	24 588	3,4	14,2	10,3	176,8
24 564	26 671	32 325	36 359	30 225	6,7	12,8	14,3	174,2
22 614	24 920	31 090	34 054	28 329	6,8	13,4	15,2	173,6
22 832	24 813	29 541	32 423	27 508	7,2	9,8	15,6	174,2
22 817	24 304	27 574	29 443	26 147	7,1	6,1	15,5	173,9
16 356	18 142	21 818	23 609	20 232	8,0	4,6	14,9	173,6

Výsledky ke dni 21. 3. 2012

## Hrubý měsíční plat podle podskupin zaměstnání CZ-ISCO

kraj: Hl. m. Praha

Podskupina zaměstnání / Kategorie zaměstnání CZ-ISCO	Počet zaměstnanců přepočtený podle placených měsíců	Hrubý měsíční plat
		Medián
	tis. osob	Kč/měs
2351 Specialisté zaměřeni na metody výuky	0,4	31 464
2354 Lektori hudby	0,1	25 671
2411 Specialisté v oblasti účetnictví	1,0	34 427
2413 Finanční analytici, specialisté v peněžnictví, pojišťovnictví	0,4	28 823
2421 Specialisté v oblasti organizace a řízení práce	0,1	39 192
2422 Specialisté v oblasti strategie a politiky organizací	5,7	33 567
2423 Specialisté v oblasti personálního řízení	0,3	30 086
2424 Specialisté v oblasti vzdělávání a rozvoje lidských zdrojů	0,1	31 859
2431 Specialisté v oblasti reklamy a marketingu, průzkumu trhu	0,3	28 161
2432 Specialisté pro styk s veřejností	0,2	30 326
2511 Systémoví analytici	0,4	31 108
2514 Programátoři počítačových aplikací	0,2	29 608
2521 Návrháři a správci databází	0,3	29 554
2522 Systémoví administrátoři, správci počítačových sítí	0,5	29 493
2523 Specialisté v oblasti počítačových sítí (kromě správců)	0,1	29 928
2529 Specialisté v oblasti bezpečnosti dat a příbuzní pracovníci	0,1	33 231
2612 Soudci a příbuzní pracovníci	0,2	22 749
2621 Specialisté archiváři, kurátoři a správci památkových objektů	0,6	23 522
2622 Specialisté v knihovnách a v příbuzných oblastech	1,0	21 176
2631 Specialisté v oblasti ekonomie	0,2	31 786
2632 Sociologové, antropologové a specialisté v příbuzných oborech	0,1	32 669
2633 Filozofové, historici a politologové	0,1	22 700
2634 Psychologové	0,3	28 416
2635 Specialisté v oblasti sociální práce	0,3	26 689
2642 Redaktoři, novináři a příbuzní pracovníci	0,2	26 238
2652 Hudebníci, zpěváci a skladatelé	0,7	21 536
2653 Tanečníci a choreografové	0,1	28 483
2654 Režiséři, dramaturgové, produkční a příbuzní specialisté	0,1	25 561
2655 Herci	0,2	24 330
3111 Technici v chem. a fyzikálních vědách (kromě chem. inženýrství)	0,1	21 126
3112 Stavební technici	0,4	27 644
3113 Elektrotechnici a technici energetici	0,1	22 342
3115 Strojírenští technici	0,1	25 907
3118 Technici kartografové, zeměměřiči, pracovníci v příbuz. oborech	0,3	20 986
3119 Technici v ostatních průmyslových oborech	1,0	23 008
3122 Mistři, příbuz. pracovníci ve výrobě (kromě hutní, slévárnství)	0,1	25 132
3141 Technici, laboranti v biolog. a příbuz. oborech (kromě zdrav.)	0,1	24 809
3142 Technici v oblasti zemědělství, rybářství a vodohospodářství	0,1	26 475
3153 Piloti, navigátoři a palubní technici	0,1	30 659
3211 Technici a asistenti pro obsluhu lékařských zařízení	0,5	30 484
3212 Odborní laboranti, laboratorní asistenti v obl. zdravotnictví	1,2	26 166
3213 Farmaceutičtí asistenti	0,2	26 848
3221 Všeobecné sestry bez specializace	5,1	28 893
3222 Porodní asistentky bez specializace	0,3	29 274

## Hrubý měsíční plat podle podskupin zaměstnání CZ-ISCO

kraj: Hl. m. Praha

Diferenciace hrubého měsíčního platu				Hrubý měsíční plat			Placená doba	
1. decil	1. kvartil	3. kvartil	9. decil	Průměr	z toho			
Kč/měs	Kč/měs	Kč/měs	Kč/měs		Kč/měs	Odměny	Příplatky	Náhrady
					%	%	%	
27 221	28 904	33 539	39 794	32 484	4,2	13,1	10,1	173,4
21 347	24 356	26 790	28 284	25 505	5,2	2,7	14,3	173,9
24 293	28 695	42 492	53 281	36 944	12,9	21,7	10,4	173,9
20 986	23 162	32 420	36 949	29 306	10,5	16,0	11,9	173,4
25 615	30 062	50 423	64 587	41 503	18,4	21,1	10,1	173,8
22 275	27 777	39 786	47 671	34 881	11,4	18,0	9,9	173,5
24 189	26 602	37 047	44 038	32 955	10,9	21,4	11,0	173,4
24 412	27 523	38 564	48 482	33 996	12,4	19,9	11,0	173,8
22 884	24 737	33 181	38 503	29 884	10,7	30,9	10,1	173,0
18 786	24 733	37 231	45 862	31 964	12,3	21,2	10,3	173,9
22 631	26 412	36 544	40 527	31 745	8,3	18,8	10,6	173,9
21 656	26 148	35 975	44 794	31 848	10,9	20,3	9,4	175,1
22 725	25 890	34 150	41 176	30 724	7,5	17,0	10,2	173,8
21 245	24 638	35 297	41 886	30 849	9,7	19,4	10,5	174,4
22 938	27 618	34 583	42 855	31 716	11,9	20,6	10,0	174,3
22 884	28 299	37 654	47 265	33 788	6,3	24,3	10,7	173,4
18 938	20 774	24 746	29 027	23 236	8,0	5,1	10,1	174,4
17 714	20 342	27 508	35 364	25 322	7,5	12,3	10,0	173,5
16 218	18 518	24 801	31 114	22 799	8,3	10,4	10,0	173,6
22 948	25 744	39 887	46 757	33 483	10,2	23,4	9,7	174,7
18 848	24 507	38 889	45 216	32 360	6,9	13,6	12,4	173,4
17 700	19 476	27 122	33 887	24 878	6,4	10,4	10,1	173,3
22 227	24 985	32 575	38 188	29 823	5,2	12,7	12,0	174,0
17 662	20 730	32 526	40 818	28 055	10,0	20,9	10,3	172,5
19 048	22 233	29 680	34 430	26 513	7,2	17,0	10,3	173,4
17 889	19 526	24 233	27 553	22 309	2,8	11,6	9,9	174,4
18 872	22 324	33 156	36 144	28 557	6,4	22,1	10,2	178,2
18 559	21 056	32 918	37 210	27 490	8,2	19,4	9,4	175,1
18 709	21 093	28 603	35 580	25 753	6,3	15,4	9,5	175,7
16 199	19 140	25 538	30 350	22 870	5,2	14,8	9,8	174,8
21 894	24 381	31 634	35 565	28 436	9,0	17,8	10,3	173,9
17 651	20 737	26 454	32 419	23 690	4,8	16,5	9,7	175,2
21 022	23 094	27 165	29 732	25 602	4,8	21,6	10,2	177,0
16 473	18 489	23 627	26 785	21 421	9,2	6,3	9,9	173,4
18 804	20 132	27 747	32 817	24 601	6,2	20,8	9,6	173,1
20 417	22 470	28 269	31 471	25 671	5,2	24,8	10,1	175,1
20 263	22 311	29 886	33 030	25 770	6,6	15,3	11,1	176,8
20 825	24 230	28 525	31 778	26 588	11,8	8,8	10,2	174,5
25 800	27 593	38 828	47 972	34 136	3,6	27,0	10,1	173,4
22 878	26 370	36 423	44 515	32 465	8,2	19,8	11,1	184,6
20 468	22 929	31 498	37 424	27 946	5,4	16,1	11,3	183,7
22 125	24 367	30 244	33 754	27 663	4,7	19,4	10,4	178,4
22 695	25 463	32 749	36 484	29 342	4,7	19,2	10,0	176,8
23 094	25 912	32 694	34 952	29 146	3,4	18,3	9,5	173,0



Výsledky ke dni 21. 3. 2012

## Hrubý měsíční plat podle podskupin zaměstnání CZ-ISCO

kraj: Hl. m. Praha

Podskupina zaměstnání / Kategorie zaměstnání CZ-ISCO	Počet zaměstnanců přepočtený podle placených měsíců	Hrubý měsíční plat
		Medián
	tis. osob	Kč/měs
3255 Odborní pracovníci v oblasti rehabilitace	0,2	24 769
3256 Zdravotničtí asistenti (praktické sestry)	0,3	20 788
3257 Asistenti ochrany veřejného zdraví	0,1	23 725
3258 Zdravotničtí záchranáři	0,1	28 659
3313 Odborní pracovníci v obl.účetnictví,ekonomiky,personalistiky	2,9	26 031
3314 Odborní pracovníci v obl.matematiky,statistiky,pojistné mat.	0,3	24 716
3323 Nákupčí	0,2	22 298
3331 Odbytoví a přepravní agenti, celní deklaranti	0,1	23 973
3333 Odborní pracovníci úřadů práce a pracovních agentur	0,1	21 721
3341 Vedoucí v oblasti administrativních agend	0,8	34 746
3342 Odborní administrativní pracovníci v právní oblasti	0,5	23 749
3343 Odborní pracovníci v administrativě a správě organizace	8,1	25 760
3351 Pracovníci Celní správy ČR	0,9	33 755
3352 Pracovníci veřejné správy v oblasti daní	2,3	23 413
3353 Pracovníci veřejné správy v oblasti sociálních, jiných dávek	1,0	21 646
3354 Pracovníci veřejné správy vydávající různá povolení	0,2	26 467
3355 Policejní inspektoři, komisaři a radové Policie ČR	11,1	33 637
3411 Odborní pracovníci v právní obl.,bezpečnosti,příbuz.oborech	0,7	29 380
3412 Odborní pracovníci v oblasti sociální práce	0,8	25 001
3421 Atleti a ostatní profesionální sportovci	0,2	24 274
3422 Sportovní trenéři, instruktoři a úředníci sportovních klubů	0,2	28 662
3433 Konzervátoři,restaurátoři a příbuz.prac.v galeriích,muzeích	0,1	17 394
3434 Šéfkuchaři a šéfcukráři	0,1	18 277
3435 Ostatní odborní pracovníci v oblasti umění a kultury	0,1	19 684
3511 Technici provozu ICT	0,4	23 349
3512 Technici uživatelské podpory ICT	0,1	22 933
3513 Technici počítačových sítí a systémů	0,2	26 617
3521 Technici v oblasti vysílání a audiovizuálních záznamů	0,1	21 191
3522 Technici v oblasti telekomunikací a radiokomunikací	0,1	23 924
4110 Všeobecní administrativní pracovníci	2,0	24 156
4120 Sekretáři (všeobecní)	0,7	24 137
4131 Pracovníci pro zpracování textů, písaři	0,5	17 062
4132 Pracovníci pro zadávání dat	0,1	20 105
4223 Operátoři telefonních panelů	0,1	16 568
4225 Pracovníci v informačních kancelářích	0,2	22 520
4311 Úředníci v oblasti účetnictví	0,3	25 059
4312 Úředníci v oblasti statistiky, finančnictví a pojišťovnictví	1,3	19 264
4321 Úředníci ve skladech	0,2	18 718
4323 Pracovníci v dopravě a přepravě	0,3	24 388
4411 Knihovníci	0,2	20 211
4412 Pracovníci poštovního provozu (kromě úředníků na přepážkách)	0,1	18 978
4415 Pracovníci evidence dat a archivů	0,5	20 048
4416 Personální referenti	0,3	28 284
5120 Kuchaři (kromě šéfkuchařů), pomocní kuchaři	2,4	14 806



## Hrubý měsíční plat podle podskupin zaměstnání CZ-ISCO

kraj: Hl. m. Praha

Diferenciace hrubého měsíčního platu				Hrubý měsíční plat			Placená doba	
1. decil	1. kvartil	3. kvartil	9. decil	Průměr	z toho			
Kč/měs	Kč/měs	Kč/měs	Kč/měs		Kč/měs	Odměny	Příplatky	Náhrady
					%	%	%	
18 881	21 579	27 394	30 785	24 785	5,7	10,0	10,5	176,1
16 703	18 692	23 285	25 034	21 065	3,8	19,3	9,3	175,1
19 473	20 643	25 712	27 231	23 884	7,9	12,0	10,2	173,8
21 571	25 312	32 040	39 341	29 505	3,0	27,2	8,2	180,3
19 615	22 638	29 948	35 597	27 002	9,9	16,6	10,3	174,0
20 737	22 658	27 364	30 787	25 280	7,7	10,9	10,4	175,2
18 548	20 800	24 512	27 185	22 873	7,0	16,8	10,9	174,3
19 980	21 766	26 252	30 194	24 566	5,4	19,0	9,8	180,4
17 561	19 341	24 547	27 624	22 205	5,5	13,5	8,7	159,7
19 048	23 134	47 767	59 334	37 125	16,5	22,6	10,0	174,0
17 667	20 337	27 541	35 862	25 272	8,3	13,8	10,2	173,5
18 605	21 472	31 696	37 697	27 353	9,7	17,0	10,5	173,9
25 006	29 412	38 107	42 951	34 038	9,3	16,9	14,1	165,0
19 095	21 198	25 793	28 671	23 877	3,5	15,8	9,8	173,7
17 413	19 276	24 998	29 270	22 854	6,8	12,5	11,8	171,4
22 022	24 383	29 404	31 500	27 038	7,6	15,2	10,6	173,6
24 381	28 553	39 798	45 257	34 625	3,1	21,8	14,1	168,8
17 933	21 602	37 278	43 517	30 375	12,6	17,9	10,4	173,8
17 319	21 074	28 825	31 513	25 013	8,7	17,7	10,3	173,5
18 016	20 166	28 789	36 524	26 183	6,6	10,1	7,9	173,5
20 496	24 097	33 195	39 471	28 885	5,6	18,7	8,7	174,1
14 641	15 413	20 745	25 490	18 941	6,3	8,4	10,8	174,7
15 073	15 954	23 531	28 645	20 401	9,7	15,8	9,2	174,4
15 374	17 238	24 456	36 234	22 233	6,7	19,9	10,4	176,5
18 654	20 450	27 236	33 066	24 561	7,7	18,5	9,8	172,7
15 677	18 690	29 323	33 804	24 503	7,5	15,6	11,3	174,2
20 539	22 481	30 875	37 332	27 835	9,6	21,6	10,0	174,6
16 681	18 355	24 981	30 520	22 703	7,6	18,0	9,1	182,5
21 127	22 689	25 102	26 366	24 159	4,8	17,9	10,7	173,7
16 149	19 733	30 376	36 889	25 915	11,1	16,7	10,2	174,7
16 450	20 416	27 742	32 720	24 524	11,3	17,5	10,1	174,0
12 939	14 710	18 605	20 794	17 115	8,0	4,4	9,6	175,3
17 807	18 510	23 428	27 250	21 247	6,8	14,2	9,5	174,7
12 370	13 719	20 452	23 953	17 585	3,6	20,8	9,3	176,1
16 587	20 389	25 432	27 666	22 761	7,6	17,0	10,2	176,7
19 401	22 370	28 920	33 494	26 122	9,3	16,7	10,6	174,1
14 721	16 852	21 326	24 168	19 780	6,5	8,4	11,8	173,5
15 523	16 705	21 477	24 474	19 394	4,9	17,0	10,6	174,9
19 671	21 884	29 112	33 754	25 611	3,4	21,1	10,7	179,6
14 559	16 907	24 310	27 923	21 015	7,1	11,1	10,0	173,8
13 960	15 631	22 671	27 306	19 686	11,3	10,5	9,9	174,3
14 639	16 777	24 694	29 279	21 057	7,4	11,6	10,4	173,6
22 501	24 842	32 567	37 430	30 116	12,6	20,0	10,3	174,2
12 178	13 338	17 203	20 609	15 775	7,7	9,0	9,7	174,4

Výsledky ke dni 21. 3. 2012

## Hrubý měsíční plat podle podskupin zaměstnání CZ-ISCO

kraj: Hl. m. Praha

Podskupina zaměstnání / Kategorie zaměstnání CZ-ISCO	Počet zaměstnanců přepočtený podle placených měsíců	Hrubý měsíční plat
		Medián
	tis. osob	Kč/měs
5131 Číšníci a servírky	0,1	20 552
5142 Kosmetiči a pracovníci v příbuzných oborech	0,1	18 588
5151 Provozní pracovníci strav., ubytovacích a dalších zařízení	0,5	19 433
5153 Správci objektů	1,0	16 612
5164 Chovatelé, ošetřovatelé zvířat v zařiz. pro chov, příbuz. prac.	0,2	22 225
5221 Provozovatelé maloobchodních prodejen	0,1	16 048
5230 Pokladníci a prodavači vstupenek a jízdenek	0,2	20 021
5312 Asistenti pedagogů	0,3	16 621
5321 Ošetřovatelé a příbuz. pracovníci ve zdrav. a soc. zařízeních	0,6	19 597
5322 Ošetřovatelé, příbuz. prac. v obl. domácí péče, terén. soc. služeb	0,3	17 357
5411 Příslušníci HZS ČR, hasiči ostatních jednotek požární ochrany	0,3	31 629
5414 Pracovníci ostrahy a bezpečnostních agentur	0,6	13 891
6113 Zahradníci a pěstitelé v zahradnických školkách	0,2	18 086
7119 Ost. řemeslníci, kvalifikovaní pracovníci hl. stavební výroby	0,3	18 914
7126 Instalatéři, potrubáři, stavební zámečníci a stavební klempíři	0,1	19 803
7222 Nástrojaři a příbuzní pracovníci	0,2	20 594
7231 Mechanici a opraváři motorových vozidel	0,1	20 948
7411 Stavební a provozní elektrikáři	0,1	21 406
7412 Elektromechanici	0,1	19 731
7421 Mechanici a opraváři elektronických přístrojů	0,1	24 462
7531 Krejčí, kožešníci a kloboučníci	0,1	17 823
7533 Šičky, vyšivači a pracovníci v příbuzných oborech	0,1	15 113
8157 Obsluha strojů v prádelnách a čistírnách	0,1	14 760
8182 Obsluha parních turbín, kotlů a příbuzných zařízení	0,1	20 128
8322 Řidiči osobních a malých dodávkových automobilů, taxikáři	0,8	23 097
8331 Řidiči autobusů, trolejbusů a tramvají	0,1	24 897
8332 Řidiči nákladních automobilů, tahačů a speciálních vozidel	0,2	21 264
8344 Obsluha vysokozdvížných a jiných vozíků a skladníci	0,1	18 296
9112 Uklízeči, pomocníci v kancelářích, hotel., průmysl., j. objektech	2,7	12 218
9333 Pomocní manipulační pracovníci (kromě výroby)	0,3	15 723
9412 Pomocníci v kuchyni	0,1	12 874
9613 Uklízeči veř. prostranství, čističi kanalizací, příbuzní prac.	0,1	14 790
9622 Pomocní pracovníci údržby budov	0,1	14 727

## Hrubý měsíční plat podle podskupin zaměstnání CZ-ISCO

kraj: Hl. m. Praha

Diferenciace hrubého měsíčního platu				Hrubý měsíční plat				Placená doba
1. decil	1. kvartil	3. kvartil	9. decil	Průměr	z toho			
Kč/měs	Kč/měs	Kč/měs	Kč/měs		Kč/měs	Odměny	Příplatky	Náhrady
					%	%	%	
15 764	16 858	26 708	29 874	21 907	11,6	19,2	9,8	176,5
16 152	16 883	21 344	22 951	19 229	5,9	13,7	9,5	179,1
12 577	15 904	22 118	25 551	19 369	6,9	14,6	9,5	173,7
13 137	14 457	19 383	22 651	17 395	9,2	11,3	9,3	175,3
16 624	19 021	24 662	28 943	22 575	13,9	23,5	9,7	173,4
14 201	15 205	16 957	20 416	16 594	5,8	13,4	10,4	173,5
14 919	17 494	22 922	26 320	20 419	8,1	16,7	9,5	175,4
13 434	15 282	19 610	22 190	17 516	6,7	8,7	15,1	174,0
15 575	17 472	21 623	23 731	19 679	5,6	20,4	9,8	170,2
15 059	16 088	18 037	19 301	17 268	6,6	17,2	9,8	175,2
24 400	27 701	37 933	45 183	33 893	6,7	14,9	12,6	168,2
10 990	12 185	17 329	21 506	15 266	4,1	19,6	9,4	175,9
13 782	15 680	21 184	24 536	18 755	10,1	16,3	9,8	177,2
15 018	16 179	21 634	26 271	19 528	5,3	17,7	9,6	178,2
16 668	18 109	22 362	25 043	20 716	5,2	17,3	9,8	180,7
16 266	18 096	23 192	26 645	21 032	5,7	19,0	9,5	180,0
17 094	18 353	23 208	25 470	21 142	3,9	19,2	10,7	179,0
17 496	19 443	25 526	31 623	22 830	4,2	23,7	9,8	181,5
16 555	17 875	22 814	26 741	20 539	4,3	17,0	9,2	180,2
19 444	21 914	27 141	30 796	24 577	4,1	23,1	9,5	189,1
14 537	15 784	18 707	20 721	17 609	2,9	11,0	10,0	174,1
12 417	12 872	16 095	18 006	15 145	4,6	14,7	9,4	179,0
11 598	13 381	16 181	18 502	14 906	5,7	17,8	9,6	175,5
16 198	17 897	23 276	25 961	20 875	4,0	21,7	9,3	175,0
17 184	19 258	27 938	31 521	24 140	8,8	21,7	8,6	189,7
20 753	22 417	26 097	28 777	24 417	3,3	23,0	8,7	195,3
17 334	19 272	22 984	24 369	21 181	3,2	22,9	9,0	190,1
16 118	17 002	20 305	23 890	18 885	9,6	17,5	9,3	177,2
10 556	11 311	13 656	15 695	12 767	6,1	8,0	9,6	174,5
12 312	13 396	18 589	20 603	16 046	4,8	17,2	9,3	180,7
11 565	12 027	15 993	17 618	13 859	6,0	10,9	9,7	175,9
10 598	11 597	17 502	19 773	14 812	4,8	12,1	9,5	176,9
11 891	12 459	16 808	19 587	15 081	5,7	14,3	9,8	176,3

Výsledky ke dni 21. 3. 2012

## Základní informace o měsíční odpracované a neodpracované době

kraj: Hl. m. Praha

Průměrná měsíční odpracovaná doba ..... 147,6 hod/měs

z toho přesčas ..... 2,9 hod/měs

## Diferenciace

1. decil - 10 % měsíčních odpracovaných dob menších než ..... 133,1 hod/měs

1. kvartil - 25 % měsíčních odpracovaných dob menších než ..... 142,0 hod/měs

Medián - 50 % měsíčních odpracovaných dob menších než ..... 150,0 hod/měs

3. kvartil - 25 % měsíčních odpracovaných dob větších než ..... 154,0 hod/měs

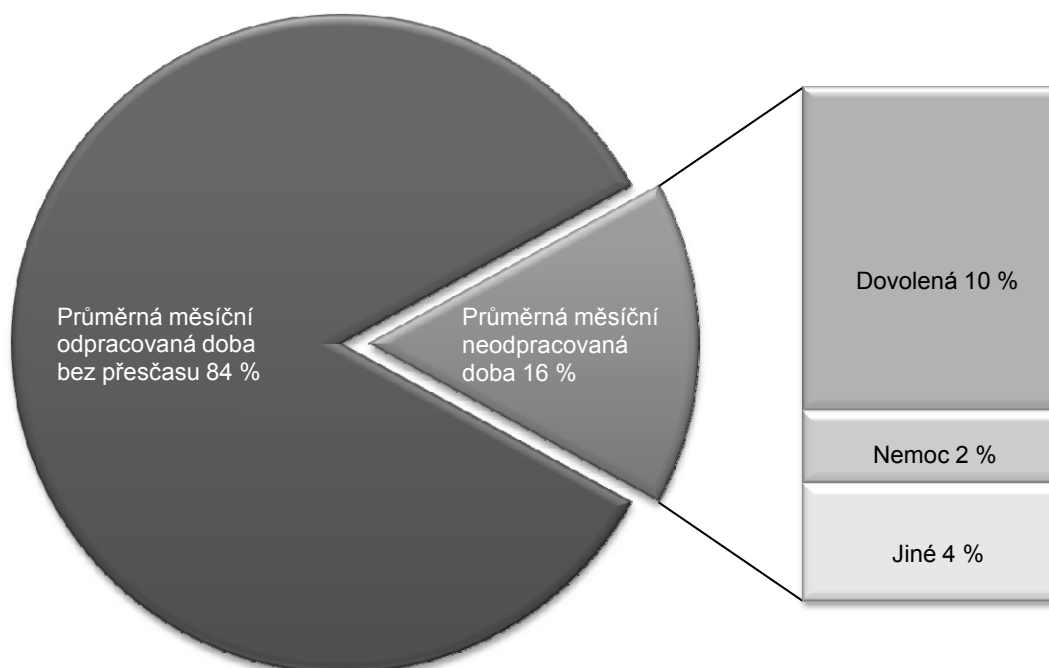
9. decil - 10 % měsíčních odpracovaných dob větších než ..... 160,9 hod/měs

Průměrná měsíční neodpracovaná doba ..... 27,4 hod/měs

z toho dovolená ..... 17,2 hod/měs

z toho nemoc ..... 3,8 hod/měs

## Struktura fondu pracovní doby



Výsledky ke dni 21. 3. 2012

### Měsíční odpracovaná a neodpracovaná doba podle podskupin zaměstnání CZ-ISCO

kraj: Hl. m. Praha

Podskupina zaměstnání/ Kategorie zaměstnání CZ-ISCO	Počet zaměstnanců přepočtený podle evid. měsíců tis. osob	Odpracovaná doba		Neodpracovaná doba		
		Celkem	z toho přesčas	Celkem	z toho	
					dovolená	nemoc
hod/měs	hod/měs	hod/měs	hod/měs	hod/měs	hod/měs	
1112 Nejvyšší státní úředníci	1,4	151,6	0,5	23,8	16,2	1,4
1120 Nejvyšší představitelé společností (kromě polit.,zájm.org.)	0,2	146,8	0,4	26,7	18,9	1,5
1211 Řídící pracovníci v obl.financí (kromě fin.,pojišť.služeb)	0,3	150,5	0,2	23,4	14,5	2,1
1212 Řídící pracovníci v oblasti lidských zdrojů	0,1	149,3	0,1	23,4	14,2	2,4
1219 Ost.řídící pracovníci správy podniku, admin.,podpūr.činností	0,6	150,1	0,5	23,8	15,1	1,6
1221 Řídící pracovníci v obchodu,marketingu a v příbuz. oblastech	0,1	151,7	0,6	20,7	16,7	1,1
1222 Řídící pracovníci v oblasti reklamy a styku s veřejností	0,1	148,7	0,3	23,6	16,1	1,6
1223 Řídící pracovníci v oblasti výzkumu a vývoje	0,1	149,1	0,2	24,6	16,4	3,3
1311 Řídící pracovníci v zemědělství,lesnictví,myslivosti a v ŽP	0,2	149,8	0,0	24,7	14,7	1,2
1324 Řídící pracovníci v dopravě, logistice a příbuzných oborech	0,2	149,6	0,6	24,6	14,7	2,1
1330 Řídící pracovníci v oblasti ICT	0,2	147,6	0,6	26,6	13,5	2,9
1341 Řídící pracovníci v oblasti péče o děti	0,4	143,1	0,2	30,2	24,3	1,7
1342 Řídící pracovníci v oblasti zdravotnictví	0,3	153,4	3,4	25,9	16,3	2,3
1344 Řídící pracovníci v sociální oblasti (kromě péče o seniory)	0,3	142,3	0,0	30,6	16,7	5,7
1345 Řídící pracovníci v oblasti vzdělávání	0,9	143,3	0,6	30,7	24,7	0,8
1349 Řídící pracovníci knihoven,muzeí, práva a bezpečnosti	1,2	147,9	2,7	25,4	15,8	3,0
1412 Řídící pracovníci v oblasti stravovacích služeb	0,3	149,9	0,1	23,6	16,4	2,1
1431 Řídící pracovníci v obl.kultury,vydavatelství,sportu,zábavy	0,1	152,2	0,1	21,5	14,5	0,8
2111 Fyzici a astronomové	0,1	150,6	0,3	23,6	18,1	0,7
2113 Chemici (kromě chemického inženýrství)	0,1	148,6	1,0	25,9	16,1	3,5
2114 Geologové, geofyzici a příbuzní pracovníci	0,2	145,9	0,0	27,5	16,8	0,8
2120 Specialisté v obl.matematiky,statistiky,pojistné matematiky	0,5	149,1	1,6	25,6	16,5	3,6
2131 Biologové, botanici, zoologové a příbuzní specialisté	0,6	148,8	2,2	27,6	17,1	2,4
2132 Specialisté v zemědělství, lesnictví, rybářství a vod.hosp.	0,3	145,4	0,1	28,4	15,0	3,5
2133 Specialisté v oblasti ochrany ŽP (kromě průmysl. ekologie)	0,6	147,3	0,1	27,3	16,2	4,1
2141 Specialisté v oblasti průmysl.inženýrství a příbuz.oblastech	0,6	148,2	0,9	25,9	13,2	4,5
2142 Stavební inženýři	0,1	147,2	0,0	26,3	14,1	3,3
2149 Specialisté v oblasti techniky v ostatních oborech	0,1	149,0	2,2	27,6	13,5	3,9
2153 Inženýři v obl.elektronických komunikací(vč.radiokomunikací)	0,1	146,5	0,0	27,0	9,6	3,6
2164 Specialisté v oblasti územního a dopravního plánování	0,2	146,4	0,1	27,1	16,3	5,9
2211 Praktičtí lékaři	0,4	162,4	10,5	23,2	15,8	3,3
2212 Lékaři specialisté	3,6	165,4	15,1	24,6	17,1	2,3
2221 Všeobecné sestry se specializací	4,1	152,0	8,3	26,0	16,6	3,9
2222 Porodní asistentky se specializací	0,2	147,7	4,4	26,1	16,4	4,8
2261 Zubní lékaři	0,1	153,3	2,4	25,1	17,5	1,6
2262 Farmaceuti	0,2	159,4	9,0	23,2	16,1	1,6
2263 Specialisté v oblasti ochrany veřejného zdraví	0,4	147,2	0,0	27,8	16,3	4,5
2264 Fyzioterapeuti specialisté	0,3	149,3	1,8	27,8	16,9	4,8
2265 Specialisté v oblasti dietetiky a výživy	0,1	151,0	2,6	25,6	15,5	3,6
2310 Učitelé na VŠ a VOŠ	0,6	142,3	0,3	31,9	24,6	2,7
2320 Učitelé odborných předmětů,výcviku,practic.vyučování,lektori	1,5	139,7	0,4	34,0	24,9	2,7
2330 Učitelé SŠ (kromě odborných předmětů), konzervatoří, 2.st.ZŠ	4,2	138,7	0,5	35,6	25,6	2,8
2341 Učitelé na 1. stupni ZŠ	2,5	139,4	0,4	34,6	25,4	3,2
2342 Učitelé v oblasti předškolní výchovy	2,6	139,6	0,1	34,1	25,1	4,2

Výsledky ke dni 21. 3. 2012

### Měsíční odpracovaná a neodpracovaná doba podle podskupin zaměstnání CZ-ISCO

kraj: Hl. m. Praha

Podskupina zaměstnání/ Kategorie zaměstnání CZ-ISCO	Počet zaměstnanců přepočtený podle evid. měsíců tis. osob	Odpracovaná doba		Neodpracovaná doba		
		Celkem	z toho přesčas	Celkem	z toho	
					dovolená	nemoc
hod/měs	hod/měs	hod/měs	hod/měs	hod/měs	hod/měs	
2351 Specialisté zaměřeni na metody výuky	0,4	148,1	0,0	25,3	2,7	3,1
2354 Lektori hudby	0,1	145,5	0,0	28,4	25,2	1,9
2411 Specialisté v oblasti účetnictví	1,0	147,8	0,4	26,2	15,1	4,0
2413 Finanční analytici, specialisté v peněžnictví, pojišťovnictví	0,4	142,4	0,0	31,0	16,5	5,7
2421 Specialisté v oblasti organizace a řízení práce	0,1	147,7	0,6	26,1	12,9	3,6
2422 Specialisté v oblasti strategie a politiky organizací	5,9	147,9	0,2	25,7	15,2	3,8
2423 Specialisté v oblasti personálního řízení	0,4	146,0	0,1	27,4	15,3	4,6
2424 Specialisté v oblasti vzdělávání a rozvoje lidských zdrojů	0,1	146,2	0,1	27,7	15,0	4,4
2431 Specialisté v oblasti reklamy a marketingu, průzkumu trhu	0,3	148,7	0,0	24,2	15,7	3,2
2432 Specialisté pro styk s veřejností	0,2	146,2	0,4	27,8	15,2	6,1
2511 Systémoví analytici	0,4	148,0	0,5	26,1	16,5	3,0
2514 Programátoři počítačových aplikací	0,2	151,6	1,1	23,5	14,4	2,1
2521 Návrháři a správci databází	0,3	148,4	0,6	25,5	16,3	3,0
2522 Systémoví administrátoři, správci počítačových sítí	0,5	149,5	1,1	24,9	14,5	2,6
2523 Specialisté v oblasti počítačových sítí (kromě správců)	0,1	146,7	0,7	27,6	13,4	5,9
2529 Specialisté v oblasti bezpečnosti dat a příbuzní pracovníci	0,1	147,9	0,0	25,5	16,0	2,0
2612 Soudci a příbuzní pracovníci	0,2	145,9	0,1	28,8	17,1	5,4
2621 Specialisté archiváři, kurátoři a správci památkových objektů	0,6	148,8	0,1	24,7	15,4	3,0
2622 Specialisté v knihovnách a v příbuzných oblastech	1,0	147,1	0,4	26,6	6,9	5,4
2631 Specialisté v oblasti ekonomie	0,2	150,2	0,3	24,5	15,7	2,6
2632 Sociologové, antropologové a specialisté v příbuzných oborech	0,2	145,7	0,0	27,7	20,7	2,3
2633 Filozofové, historici a politologové	0,1	145,8	0,0	27,6	16,5	5,1
2634 Psychologové	0,3	144,2	0,5	29,9	19,5	5,4
2635 Specialisté v oblasti sociální práce	0,3	146,2	0,1	26,3	16,1	5,0
2642 Redaktoři, novináři a příbuzní pracovníci	0,2	146,5	0,3	27,0	14,1	5,3
2652 Hudebníci, zpěváci a skladatelé	0,7	151,4	0,0	23,1	16,8	1,5
2653 Tanečníci a choreografové	0,1	150,5	0,0	27,6	16,7	5,9
2654 Režiséři, dramaturgové, produkční a příbuzní specialisté	0,1	152,9	0,3	22,3	16,4	1,1
2655 Herci	0,2	153,2	0,5	22,7	16,9	0,3
3111 Technici v chem. a fyzikálních vědách (kromě chem. inženýrství)	0,1	149,6	3,0	25,2	16,6	2,6
3112 Stavební technici	0,5	146,2	0,4	27,8	15,2	5,5
3113 Elektrotechnici a technici energetici	0,1	149,0	2,2	26,2	16,1	4,9
3115 Strojní technici	0,1	153,1	3,4	23,8	15,7	1,5
3118 Technici kartografové, zeměměřiči, pracovníci v příbuz. oborech	0,3	143,7	0,0	29,7	16,1	8,7
3119 Technici v ostatních průmyslových oborech	1,1	151,1	3,0	22,0	15,4	2,7
3122 Mistři, příbuz. pracovníci ve výrobě (kromě hutní, slévárenství)	0,1	150,3	2,1	24,8	16,5	2,3
3141 Technici, laboranti v biolog. a příbuz. oborech (kromě zdrav.)	0,1	149,1	2,4	27,7	16,0	3,8
3142 Technici v oblasti zemědělství, rybářství a vodohospodářství	0,1	149,6	1,0	24,9	4,8	2,4
3153 Piloti, navigátoři a palubní technici	0,1	148,5	0,0	24,9	15,5	2,9
3211 Technici a asistenti pro obsluhu lékařských zařízení	0,5	157,4	10,3	26,9	18,9	3,1
3212 Odborní laboranti, laboratorní asistenti v obl. zdravotnictví	1,2	154,5	9,1	28,9	18,9	3,7
3213 Farmaceutičtí asistenti	0,2	152,4	2,9	25,8	16,7	3,5
3221 Všeobecné sestry bez specializace	5,3	150,9	8,8	25,6	16,1	4,1
3222 Porodní asistentky bez specializace	0,3	146,8	7,4	25,9	15,4	5,8



Výsledky ke dni 21. 3. 2012

### Měsíční odpracovaná a neodpracovaná doba podle podskupin zaměstnání CZ-ISCO

kraj: Hl. m. Praha

Podskupina zaměstnání/ Kategorie zaměstnání CZ-ISCO	Počet zaměstnanců přepočtený podle evid. měsíců tis. osob	Odpracovaná doba		Neodpracovaná doba		
		Celkem	z toho přesčas	Celkem	z toho	
					dovolená	nemoc
hod/měs	hod/měs	hod/měs	hod/měs	hod/měs	hod/měs	
3255 Odborní pracovníci v oblasti rehabilitace	0,3	148,1	1,6	28,0	16,2	6,2
3256 Zdravotničtí asistenti (praktické sestry)	0,3	153,3	10,4	21,6	14,6	2,5
3257 Asistenti ochrany veřejného zdraví	0,1	146,1	0,2	27,6	16,8	6,2
3258 Zdravotničtí záchranáři	0,1	159,1	15,6	20,9	13,8	1,9
3313 Odborní pracovníci v obl.účetnictví,ekonomiky,personalistiky	3,0	148,0	0,2	26,1	14,7	4,1
3314 Odborní pracovníci v obl.matematiky,statistiky,pojistné mat.	0,3	147,8	1,7	27,3	16,7	5,1
3323 Nákupčí	0,2	147,2	0,6	27,1	15,8	3,9
3331 Odbytoví a přepravní agenti, celní deklaranti	0,1	156,8	6,6	23,5	16,7	1,5
3333 Odborní pracovníci úřadů práce a pracovních agentur	0,1	157,2	0,0	2,5	1,3	0,7
3341 Vedoucí v oblasti administrativních agend	0,8	149,1	0,3	25,0	16,5	3,4
3342 Odborní administrativní pracovníci v právní oblasti	0,5	146,1	0,1	27,4	16,3	5,2
3343 Odborní pracovníci v administrativě a správě organizace	8,3	147,3	0,4	26,8	15,8	4,4
3351 Pracovníci Celní správy ČR	0,9	137,0	2,3	28,1	18,7	0,2
3352 Pracovníci veřejné správy v oblasti daní	2,3	148,1	0,3	25,5	16,5	4,1
3353 Pracovníci veřejné správy v oblasti sociálních, jiných dávek	1,0	142,8	0,1	28,8	14,6	6,8
3354 Pracovníci veřejné správy vydávající různá povolení	0,2	145,2	0,1	28,4	16,8	5,3
3355 Policejní inspektoři, komisaři a radové Policie ČR	11,3	141,8	5,9	27,0	18,6	3,4
3411 Odborní pracovníci v právní obl.,bezpečnosti,příbuz.oborech	0,7	150,7	0,1	23,1	16,5	3,3
3412 Odborní pracovníci v oblasti sociální práce	0,8	147,3	0,4	26,2	16,1	4,7
3421 Atleti a ostatní profesionální sportovci	0,2	152,7	0,0	20,8	13,7	2,4
3422 Sportovní trenéři, instruktoři a úředníci sportovních klubů	0,2	152,9	0,9	21,2	15,1	1,0
3433 Konzervátoři,restaurátoři a příbuz.prac.v galeriích,muzeích	0,1	148,7	1,5	26,0	15,5	3,8
3434 Šéfkuchaři a šéfcukráři	0,1	148,1	1,0	26,2	15,8	4,6
3435 Ostatní odborní pracovníci v oblasti umění a kultury	0,1	152,1	1,6	24,3	16,4	3,2
3511 Technici provozu ICT	0,4	148,0	0,6	25,0	15,5	3,9
3512 Technici uživatelské podpory ICT	0,1	144,2	0,9	30,0	16,1	5,4
3513 Technici počítačových sítí a systémů	0,2	149,9	1,7	24,7	15,9	2,6
3521 Technici v oblasti vysílání a audiovizuálních záznamů	0,1	159,1	8,8	23,4	16,5	1,8
3522 Technici v oblasti telekomunikací a radiokomunikací	0,1	148,2	0,3	25,4	15,9	2,0
4110 Všeobecní administrativní pracovníci	2,1	147,4	0,5	27,3	16,0	4,8
4120 Sekretáři (všeobecní)	0,7	147,5	0,2	26,6	15,3	5,5
4131 Pracovníci pro zpracování textů, písaři	0,5	146,4	0,1	29,0	16,6	7,4
4132 Pracovníci pro zadávání dat	0,1	149,1	0,4	25,5	15,6	4,2
4223 Operátoři telefonních panelů	0,1	150,9	6,6	24,9	15,1	5,6
4225 Pracovníci v informačních kancelářích	0,2	149,4	5,3	27,1	15,9	5,4
4311 Úředníci v oblasti účetnictví	0,3	147,4	0,3	26,7	15,3	3,9
4312 Úředníci v oblasti statistiky, finančnictví a pojišťovnictví	1,3	139,4	0,1	34,1	16,4	10,0
4321 Úředníci ve skladech	0,2	147,0	1,0	27,9	16,5	6,4
4323 Pracovníci v dopravě a přepravě	0,3	153,8	10,1	25,6	16,3	3,8
4411 Knihovníci	0,2	146,8	0,2	26,9	14,9	5,3
4412 Pracovníci poštovního provozu (kromě úředníků na přepážkách)	0,1	147,8	0,6	26,5	15,8	4,7
4415 Pracovníci evidence dat a archivů	0,5	144,9	0,0	28,7	14,6	6,8
4416 Personální referenti	0,3	148,8	0,3	25,4	16,0	3,4
5120 Kuchaři (kromě šéfkuchařů), pomocní kuchaři	2,5	147,2	1,0	27,2	16,1	5,1

Výsledky ke dni 21. 3. 2012

### Měsíční odpracovaná a neodpracovaná doba podle podskupin zaměstnání CZ-ISCO

kraj: Hl. m. Praha

Podskupina zaměstnání/ Kategorie zaměstnání CZ-ISCO	Počet zaměstnanců přepočtený podle evid. měsíců tis. osob	Odpracovaná doba		Neodpracovaná doba		
		Celkem hod/měs	z toho přesčas hod/měs	Celkem hod/měs	z toho	
					dovolená hod/měs	nemoc hod/měs
5131 Číšníci a servírky	0,1	153,7	3,4	22,8	16,6	3,7
5142 Kosmetiči a pracovníci v příbuzných oborech	0,1	154,3	5,2	24,7	16,5	2,9
5151 Provozní pracovníci strav., ubytovacích a dalších zařízení	0,5	148,6	0,6	25,1	15,6	4,1
5153 Správci objektů	1,0	151,0	1,0	24,3	15,7	3,7
5164 Chovatelé, ošetřovatelé zvířat v zaříz.pro chov,příbuz.prac.	0,2	146,3	2,2	26,9	15,9	5,4
5221 Provozovatelé maloobchodních prodejen	0,1	149,1	0,2	24,4	16,8	4,7
5230 Pokladníci a prodavači vstupenek a jízdenek	0,2	150,8	1,9	24,5	14,6	3,9
5312 Asistenti pedagogů	0,3	139,6	0,3	34,5	22,9	5,0
5321 Ošetřovatelé a příbuz.pracovníci ve zdrav. a soc.zařízeních	0,7	145,0	3,0	25,2	14,3	6,0
5322 Ošetřovatelé,příbuz.prac.v obl.domácí péče,terén.soc.služeb	0,4	145,2	1,7	29,9	16,2	8,2
5411 Příslušníci HZS ČR,hasiči ostatních jednotek požární ochrany	0,3	141,5	5,4	26,6	17,9	2,8
5414 Pracovníci ostrahy a bezpečnostních agentur	0,6	153,2	6,7	22,6	15,4	3,4
6113 Zahradníci a pěstitelé v zahradnických školkách	0,2	148,7	2,3	28,4	16,6	7,1
7119 Ost.řemeslníci, kvalifikovaní pracovníci hl.stavební výroby	0,3	151,9	4,0	26,2	16,3	4,2
7126 Instalatéři,potrubaři,stavební zámečníci a stavební klempíři	0,1	155,2	5,8	25,4	16,2	3,5
7222 Nástrojaři a příbuzní pracovníci	0,2	154,7	6,1	25,2	15,6	4,2
7231 Mechanici a opraváři motorových vozidel	0,1	151,8	5,0	27,1	16,6	5,4
7411 Stavební a provozní elektrikáři	0,1	157,3	8,2	23,9	16,5	2,1
7412 Elektromechanici	0,1	156,0	7,2	24,1	15,2	3,0
7421 Mechanici a opraváři elektronických přístrojů	0,1	166,0	18,4	22,8	15,7	1,0
7531 Krejčí, kožešníci a kloboučníci	0,1	148,7	0,3	25,7	16,4	3,3
7533 Šičky, vyšivači a pracovníci v příbuzných oborech	0,1	154,1	5,3	24,7	16,1	4,2
8157 Obsluha strojů v prádelnách a čistírnách	0,1	146,7	1,5	28,7	15,2	8,6
8182 Obsluha parních turbín, kotlů a příbuzných zařízení	0,1	153,8	5,1	21,1	15,4	2,7
8322 Řidiči osobních a malých dodávkových automobilů, taxikáři	0,8	165,5	16,4	23,8	15,7	3,1
8331 Řidiči autobusů, trolejbusů a tramvají	0,1	173,2	21,8	22,0	16,0	0,8
8332 Řidiči nákladních automobilů, tahačů a speciálních vozidel	0,2	163,9	15,7	25,4	15,5	5,2
8344 Obsluha vysokozdvíhových a jiných vozíků a skladníci	0,1	150,4	3,5	26,6	16,1	5,3
9112 Uklízeči,pomocníci v kancelářích,hotel.,průmysl.,j.objektech	2,8	148,9	0,9	25,6	15,6	4,8
9333 Pomocní manipulační pracovníci (kromě výroby)	0,3	154,5	6,8	25,8	15,6	4,7
9412 Pomocníci v kuchyni	0,1	149,2	2,3	26,6	15,8	6,7
9613 Uklízeči veř.prostranství,čističi kanalizací,příbuzní prac.	0,1	150,8	2,1	26,0	15,4	6,4
9622 Pomocní pracovníci údržby budov	0,1	149,6	2,3	26,6	16,6	5,3



Výsledky ke dni 21. 3. 2012

## Základní informace o hodinovém výděлку

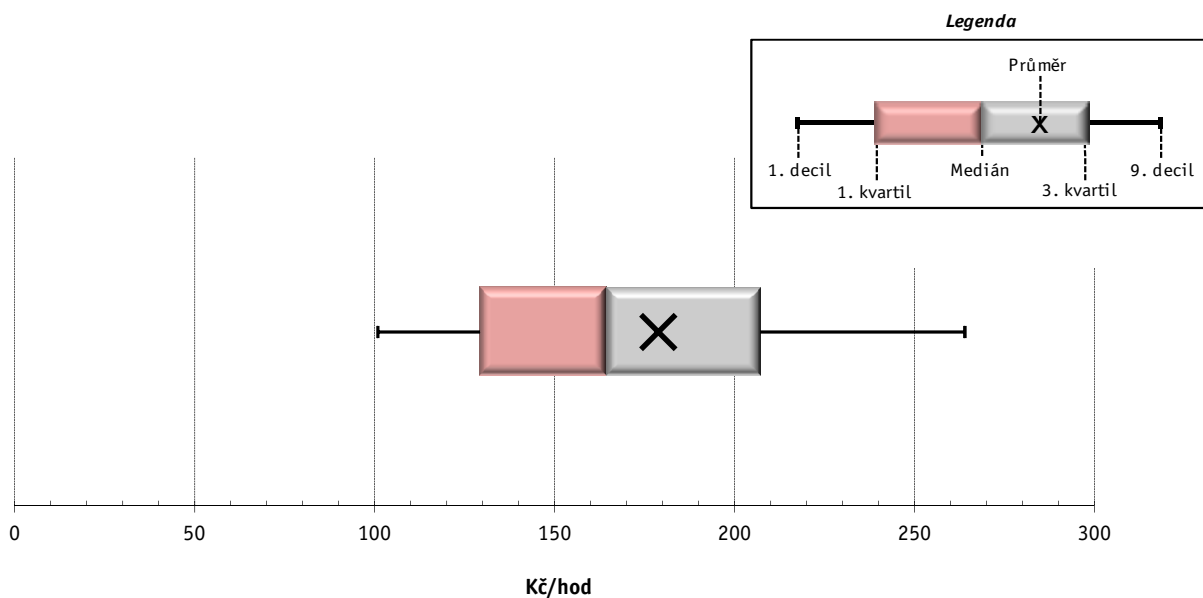
kraj: Hl. m. Praha

<b>Medián hodinového výděлку</b> .....	<b>164,5 Kč/hod</b>
Index mediánu hodinového výděлку vůči 4. čtvrtletí 2010 .....	102,7 %

## Diferenciace

1. decil - 10 % hodinových výdělků menších než .....	100,88 Kč/hod
1. kvartil - 25 % hodinových výdělků menších než .....	129,28 Kč/hod
Medián - 50 % hodinových výdělků menších než .....	164,46 Kč/hod
3. kvartil - 25 % hodinových výdělků větších než .....	207,07 Kč/hod
9. decil - 10 % hodinových výdělků větších než .....	263,94 Kč/hod

<b>Průměr hodinového výděлку</b> .....	<b>178,8 Kč/hod</b>
--	---------------------



1) Hodinový výdělek se zjišťuje jako průměrný hodinový výdělek definovaný v § 351 až § 362 zákona č. 262/2006 Sb., zákoníku práce, ve znění pozdějších předpisů.

Výsledky ke dni 21. 3. 2012

## Hodinový výdělek podle pohlaví a věku

kraj: Hl. m. Praha

Pohlaví/ Věková skupina	Počet zaměstnanců přepočtený podle placených měsíců	Medián hodinového výdělku	Diferenciace hodinového výdělku		Průměr hodinového výdělku
			1. decil	9. decil	
	tis. osob	Kč/hod	Kč/hod	Kč/hod	Kč/hod

<b>CELKEM - platová sféra</b>	<b>140,7</b>	<b>164,5</b>	<b>100,9</b>	<b>263,9</b>	<b>178,8</b>
do 20 let	0,1	82,4	59,8	116,6	89,4
20 - 29 let	20,6	144,1	95,2	198,4	147,7
30 - 39 let	34,9	169,4	103,7	257,6	179,6
40 - 49 let	33,8	169,6	104,3	274,2	185,4
50 - 59 let	36,7	170,7	104,0	280,6	187,1
60 a více let	14,7	166,1	92,6	292,8	185,0
<b>MUŽI</b>	<b>53,4</b>	<b>180,9</b>	<b>112,7</b>	<b>298,5</b>	<b>199,2</b>
do 20 let	0,0	95,8	63,5	124,9	95,8
20 - 29 let	8,3	147,6	100,0	198,9	150,8
30 - 39 let	16,6	186,0	118,7	281,2	197,9
40 - 49 let	11,2	201,8	122,8	325,7	220,0
50 - 59 let	11,1	190,9	116,4	331,1	214,0
60 a více let	6,2	178,8	102,0	331,2	204,0
<b>ŽENY</b>	<b>87,3</b>	<b>156,5</b>	<b>95,1</b>	<b>240,0</b>	<b>166,3</b>
do 20 let	0,1	78,3	58,1	107,0	86,0
20 - 29 let	12,3	141,7	92,7	197,7	145,6
30 - 39 let	18,3	154,9	94,1	233,3	163,1
40 - 49 let	22,6	158,1	97,9	242,0	168,2
50 - 59 let	25,5	164,0	99,2	255,3	175,4
60 a více let	8,5	159,0	86,3	265,2	171,2

Výsledky ke dni 21. 3. 2012

## Hodinový výdělek podle podskupin zaměstnání CZ-ISCO

kraj: Hl. m. Praha

Podskupina zaměstnání/ Zaměstnání CZ-ISCO	Počet zaměstnanců přepočtený podle placených měsíců	Medián hodinového výdělku	Diferenciace hodinového výdělku		Průměr hodinového výdělku
			1. decil	9. decil	
			tis. osob	Kč/hod	
1112 Nejvyšší státní úředníci	1,6	<b>290,1</b>	139,3	596,7	335,6
1120 Nejvyšší představitelé společností (kromě polit.,zám.org.)	0,2	<b>361,2</b>	219,1	569,6	381,6
1211 Řídící pracovníci v obl.financí (kromě fin.,pojišť.služeb)	0,3	<b>316,7</b>	206,8	536,0	351,7
1212 Řídící pracovníci v oblasti lidských zdrojů	0,1	<b>350,9</b>	223,5	566,4	379,9
1219 Ost.řídící pracovníci správy podniku, admin.,podpūr.činností	0,5	<b>314,8</b>	204,0	482,0	333,4
1221 Řídící pracovníci v obchodu,marketingu a v příbuz. oblastech	0,1	<b>218,7</b>	116,4	401,8	257,6
1222 Řídící pracovníci v oblasti reklamy a styku s veřejností	0,1	<b>322,8</b>	221,4	447,1	338,9
1223 Řídící pracovníci v oblasti výzkumu a vývoje	0,1	<b>267,4</b>	161,3	615,7	330,1
1311 Řídící pracovníci v zemědělství,lesnictví,myslivosti a v ŽP	0,3	<b>271,1</b>	202,6	442,1	300,9
1324 Řídící pracovníci v dopravě, logistice a příbuzných oborech	0,2	<b>256,1</b>	157,2	433,3	276,1
1330 Řídící pracovníci v oblasti ICT	0,2	<b>276,0</b>	179,9	441,9	295,6
1341 Řídící pracovníci v oblasti péče o děti	0,4	<b>234,3</b>	168,5	314,6	240,3
1342 Řídící pracovníci v oblasti zdravotnictví	0,3	<b>290,7</b>	200,9	480,9	329,7
1344 Řídící pracovníci v sociální oblasti (kromě péče o seniory)	0,3	<b>199,1</b>	128,0	366,5	236,6
1345 Řídící pracovníci v oblasti vzdělávání	0,8	<b>283,5</b>	192,2	409,4	294,7
1349 Řídící pracovníci knihoven,muzeí, práva a bezpečnosti	1,3	<b>237,4</b>	132,0	360,5	244,1
1412 Řídící pracovníci v oblasti stravovacích služeb	0,3	<b>140,1</b>	108,2	182,3	145,5
1431 Řídící pracovníci v obl.kultury,vydavatelství,sportu,zábavy	0,1	<b>185,8</b>	143,7	427,0	236,4
2111 Fyzici a astronomové	0,1	<b>172,7</b>	119,2	283,6	193,8
2113 Chemici (kromě chemického inženýrství)	0,1	<b>169,9</b>	125,0	281,3	196,8
2114 Geologové, geofyzici a příbuzní pracovníci	0,2	<b>204,0</b>	125,7	349,9	221,2
2120 Specialisté v obl.matematiky,statistiky,pojistné matematiky	0,6	<b>202,6</b>	149,3	286,9	213,7
2131 Biologové, botanici, zoologové a příbuzní specialisté	0,7	<b>173,5</b>	124,7	278,5	197,8
2132 Specialisté v zemědělství, lesnictví, rybářství a vod.hosp.	0,4	<b>159,6</b>	114,3	229,8	168,4
2133 Specialisté v oblasti ochrany ŽP (kromě průmysl. ekologie)	0,6	<b>167,9</b>	123,1	235,1	177,0
2141 Specialisté v oblasti průmysl.inženýrství a příbuz.oblastech	0,6	<b>209,2</b>	152,7	294,1	218,7
2142 Stavební inženýři	0,1	<b>201,2</b>	150,3	262,8	206,5
2149 Specialisté v oblasti techniky v ostatních oborech	0,1	<b>187,0</b>	144,7	251,2	195,1
2153 Inženýři v obl.elektronických komunikací(vč.radiokomunikací)	0,2	<b>172,6</b>	141,5	230,2	183,0
2164 Specialisté v oblasti územního a dopravního plánování	0,2	<b>206,8</b>	155,9	319,4	226,3
2211 Praktičtí lékaři	0,5	<b>191,9</b>	143,3	289,1	210,2
2212 Lékaři specialisté	4,4	<b>286,2</b>	179,7	483,4	314,2
2221 Všeobecné sestry se specializací	5,0	<b>190,6</b>	147,3	236,2	193,0
2222 Porodní asistentky se specializací	0,2	<b>185,8</b>	138,6	221,7	184,1
2261 Zubní lékaři	0,1	<b>229,2</b>	154,4	429,3	263,2
2262 Farmaceuti	0,2	<b>235,8</b>	176,2	330,6	259,3
2263 Specialisté v oblasti ochrany veřejného zdraví	0,3	<b>174,1</b>	126,2	262,3	188,9
2264 Fyzioterapeuti specialisté	0,3	<b>144,3</b>	109,7	187,7	148,9
2265 Specialisté v oblasti dietetiky a výživy	0,1	<b>139,2</b>	109,0	180,1	144,1
2310 Učitelé na VŠ a VOŠ	0,7	<b>175,2</b>	139,3	222,3	181,0
2320 Učitelé odborných předmětů,výcviku,praktic.vyučování,lektori	1,6	<b>172,4</b>	134,3	227,9	178,6
2330 Učitelé SŠ (kromě odborných předmětů), konzervatoří, 2.st.ZŠ	4,7	<b>168,8</b>	134,9	219,1	174,9
2341 Učitelé na 1. stupni ZŠ	2,7	<b>158,9</b>	131,5	197,5	162,7
2342 Učitelé v oblasti předškolní výchovy	2,4	<b>128,8</b>	97,7	165,9	131,7

Výsledky ke dni 21. 3. 2012

## Hodinový výdělek podle podskupin zaměstnání CZ-ISCO

kraj: Hl. m. Praha

Podskupina zaměstnání/ Zaměstnání CZ-ISCO	Počet zaměstnanců přepočtený podle placených měsíců	Medián hodinového výdělku	Diferenciace hodinového výdělku		Průměr hodinového výdělku
			1. decil	9. decil	
			tis. osob	Kč/hod	
2351 Specialisté zaměřeni na metody výuky	0,5	<b>177,8</b>	151,3	235,1	188,7
2354 Lektori hudby	0,1	<b>155,2</b>	129,0	196,2	160,0
2411 Specialisté v oblasti účetnictví	1,1	<b>205,8</b>	135,4	343,1	228,5
2413 Finanční analytici, specialisté v peněžnictví, pojišťovnictví	0,4	<b>156,4</b>	106,9	222,4	160,8
2421 Specialisté v oblasti organizace a řízení práce	0,2	<b>239,5</b>	149,1	367,7	256,4
2422 Specialisté v oblasti strategie a politiky organizací	6,9	<b>203,4</b>	128,6	308,1	215,2
2423 Specialisté v oblasti personálního řízení	0,4	<b>186,2</b>	142,1	283,0	202,8
2424 Specialisté v oblasti vzdělávání a rozvoje lidských zdrojů	0,1	<b>193,3</b>	146,7	302,5	203,7
2431 Specialisté v oblasti reklamy a marketingu, průzkumu trhu	0,3	<b>180,4</b>	137,3	234,0	187,3
2432 Specialisté pro styk s veřejností	0,3	<b>179,7</b>	107,3	274,2	189,7
2511 Systémoví analytici	0,4	<b>197,7</b>	131,4	257,6	199,5
2514 Programátoři počítačových aplikací	0,2	<b>185,5</b>	132,4	255,9	194,0
2521 Návrháři a správci databází	0,3	<b>181,1</b>	140,0	255,5	191,1
2522 Systémoví administrátoři, správci počítačových sítí	0,6	<b>178,6</b>	124,5	257,6	186,0
2523 Specialisté v oblasti počítačových sítí (kromě správců)	0,1	<b>180,3</b>	134,4	300,4	196,1
2529 Specialisté v oblasti bezpečnosti dat a příbuzní pracovníci	0,1	<b>192,8</b>	130,0	281,6	197,8
2612 Soudci a příbuzní pracovníci	0,3	<b>144,7</b>	113,2	183,6	149,4
2621 Specialisté archiváři, kurátoři a správci památkových objektů	0,6	<b>148,6</b>	110,7	219,4	158,6
2622 Specialisté v knihovnách a v příbuzných oblastech	1,1	<b>137,2</b>	98,8	204,6	148,2
2631 Specialisté v oblasti ekonomie	0,2	<b>189,8</b>	135,3	284,5	204,6
2632 Sociologové, antropologové a specialisté v příbuzných oborech	0,2	<b>208,5</b>	115,9	277,9	203,2
2633 Filozofové, historici a politologové	0,2	<b>139,0</b>	110,3	209,2	159,4
2634 Psychologové	0,4	<b>170,8</b>	128,1	236,3	179,3
2635 Specialisté v oblasti sociální práce	0,4	<b>159,5</b>	98,9	239,8	163,3
2642 Redaktoři, novináři a příbuzní pracovníci	0,2	<b>159,1</b>	114,3	213,9	163,6
2652 Hudebníci, zpěváci a skladatelé	0,7	<b>132,5</b>	108,9	172,2	139,2
2653 Tanečníci a choreografové	0,1	<b>180,7</b>	114,7	248,5	182,9
2654 Režiséři, dramaturgové, produkční a příbuzní specialisté	0,1	<b>164,4</b>	101,2	261,0	177,5
2655 Herci	0,2	<b>147,1</b>	108,6	252,5	163,6
3111 Technici v chem. a fyzikálních vědách (kromě chem. inženýrství)	0,1	<b>144,4</b>	98,3	190,1	148,8
3112 Stavební technici	0,4	<b>161,0</b>	124,7	225,1	169,1
3113 Elektrotechnici a technici energetici	0,1	<b>138,8</b>	109,6	186,1	145,2
3115 Strojírenští technici	0,0	<b>136,8</b>	121,3	166,7	143,2
3118 Technici kartografové, zeměměřiči, pracovníci v příbuz. oborech	0,4	<b>134,9</b>	102,1	185,7	141,5
3119 Technici v ostatních průmyslových oborech	1,2	<b>142,9</b>	117,5	197,4	152,1
3122 Mistři, příbuz. pracovníci ve výrobě (kromě hutní, slévárenství)	0,1	<b>156,5</b>	127,3	208,2	160,6
3141 Technici, laboranti v biolog. a příbuz. oborech (kromě zdrav.)	0,1	<b>153,3</b>	115,4	193,3	156,8
3142 Technici v oblasti zemědělství, rybářství a vodohospodářství	0,1	<b>165,4</b>	119,0	204,8	166,8
3153 Piloti, navigátoři a palubní technici	0,1	<b>196,4</b>	163,6	263,7	209,3
3211 Technici a asistenti pro obsluhu lékařských zařízení	0,5	<b>176,1</b>	130,9	236,7	180,9
3212 Odborní laboranti, laboratorní asistenti v obl. zdravotnictví	1,2	<b>152,0</b>	120,6	203,7	158,6
3213 Farmaceutičtí asistenti	0,3	<b>157,4</b>	129,0	198,7	162,2
3221 Všeobecné sestry bez specializace	6,3	<b>172,5</b>	134,8	214,9	174,4
3222 Porodní asistentky bez specializace	0,3	<b>173,1</b>	131,6	211,0	173,4

Výsledky ke dni 21. 3. 2012

## Hodinový výdělek podle podskupin zaměstnání CZ-ISCO

kraj: Hl. m. Praha

Podskupina zaměstnání/ Zaměstnání CZ-ISCO	Počet zaměstnanců přepočtený podle placených měsíců	Medián hodinového výdělku	Diferenciace hodinového výdělku		Průměr hodinového výdělku
			1. decil	9. decil	
			tis. osob	Kč/hod	
3255 Odborní pracovníci v oblasti rehabilitace	0,3	<b>143,3</b>	98,6	172,8	141,4
3256 Zdravotničtí asistenti (praktické sestry)	0,5	<b>126,7</b>	98,7	157,0	127,8
3257 Asistenti ochrany veřejného zdraví	0,1	<b>145,0</b>	119,7	167,6	148,1
3258 Zdravotničtí záchranáři	0,2	<b>169,8</b>	128,3	235,9	175,4
3313 Odborní pracovníci v obl.účetnictví,ekonomiky,personalistiky	3,2	<b>156,0</b>	114,9	226,3	166,2
3314 Odborní pracovníci v obl.matematiky,statistiky,pojistné mat.	0,4	<b>151,8</b>	121,9	187,6	154,1
3323 Nákupčí	0,2	<b>136,4</b>	112,3	168,7	140,9
3331 Odbytoví a přepravní agenti, celní deklaranti	0,1	<b>140,5</b>	118,3	171,4	143,4
3341 Vedoucí v oblasti administrativních agend	0,8	<b>201,7</b>	122,0	366,8	225,2
3342 Odborní administrativní pracovníci v právní oblasti	0,6	<b>148,2</b>	110,5	223,1	157,4
3343 Odborní pracovníci v administrativě a správě organizace	8,7	<b>157,5</b>	107,1	235,4	167,8
3351 Pracovníci Celní správy ČR	1,2	<b>215,0</b>	158,5	263,0	214,1
3352 Pracovníci veřejné správy v oblasti daní	2,6	<b>146,0</b>	118,2	182,8	150,0
3353 Pracovníci veřejné správy v oblasti sociálních, jiných dávek	0,8	<b>116,4</b>	82,7	175,7	123,9
3354 Pracovníci veřejné správy vydávající různá povolení	0,2	<b>162,5</b>	133,5	195,3	166,0
3355 Policejní inspektoři, komisaři a radové Policie ČR	12,7	<b>200,3</b>	152,6	270,4	207,6
3411 Odborní pracovníci v právní obl.,bezpečnosti,příbuz.oborech	0,9	<b>184,3</b>	107,9	306,1	198,5
3412 Odborní pracovníci v oblasti sociální práce	0,8	<b>146,2</b>	100,9	190,5	147,4
3421 Atleti a ostatní profesionální sportovci	0,2	<b>140,4</b>	110,6	227,4	157,5
3422 Sportovní trenéři, instruktoři a úředníci sportovních klubů	0,2	<b>159,9</b>	117,4	260,0	174,0
3433 Konzervátoři,restaurátoři a příbuz.prac.v galeriích,muzeích	0,1	<b>114,0</b>	88,5	197,1	128,3
3434 Šéfkuchaři a šéfcukráři	0,1	<b>120,5</b>	90,8	169,5	127,9
3435 Ostatní odborní pracovníci v oblasti umění a kultury	0,2	<b>116,8</b>	85,9	213,5	139,1
3511 Technici provozu ICT	0,4	<b>147,0</b>	111,1	205,7	153,1
3512 Technici uživatelské podpory ICT	0,1	<b>145,4</b>	81,5	211,3	152,4
3513 Technici počítačových sítí a systémů	0,3	<b>157,2</b>	121,9	225,2	169,1
3521 Technici v oblasti vysílání a audiovizuálních záznamů	0,2	<b>119,1</b>	94,6	175,9	131,4
3522 Technici v oblasti telekomunikací a radiokomunikací	0,1	<b>139,6</b>	123,4	159,7	141,5
4110 Všeobecní administrativní pracovníci	2,3	<b>145,4</b>	92,3	222,9	154,8
4120 Sekretáři (všeobecní)	0,8	<b>146,3</b>	99,7	209,1	153,9
4131 Pracovníci pro zpracování textů, písaři	0,6	<b>105,8</b>	79,2	139,9	108,2
4132 Pracovníci pro zadávání dat	0,1	<b>118,5</b>	93,7	173,4	126,6
4223 Operátoři telefonních panelů	0,1	<b>94,0</b>	72,7	127,0	97,6
4225 Pracovníci v informačních kancelářích	0,1	<b>136,1</b>	99,4	172,0	138,6
4311 Úředníci v oblasti účetnictví	0,3	<b>151,3</b>	115,4	206,4	159,2
4312 Úředníci v oblasti statistiky, finančnictví a pojišťovnictví	1,3	<b>99,2</b>	72,6	134,5	103,4
4321 Úředníci ve skladech	0,2	<b>112,0</b>	92,1	147,8	115,7
4323 Pracovníci v dopravě a přepravě	0,1	<b>166,3</b>	120,6	205,5	164,5
4411 Knihovníci	0,2	<b>120,6</b>	93,5	168,8	129,2
4412 Pracovníci poštovního provozu (kromě úředníků na přepážkách)	0,2	<b>111,4</b>	87,2	162,2	118,5
4415 Pracovníci evidence dat a archivů	0,5	<b>120,6</b>	81,4	180,4	126,2
4416 Personální referenti	0,3	<b>174,4</b>	135,7	230,8	184,2
5120 Kuchaři (kromě šéfkuchařů), pomocní kuchaři	2,6	<b>95,0</b>	72,5	130,4	98,9
5131 Čišníci a servírky	0,1	<b>119,9</b>	94,8	182,6	129,8

Výsledky ke dni 21. 3. 2012

## Hodinový výdělek podle podskupin zaměstnání CZ-ISCO

kraj: Hl. m. Praha

Podskupina zaměstnání/ Zaměstnání CZ-ISCO	Počet zaměstnanců přepočtený podle placených měsíců	Medián hodinového výdělku	Diferenciace hodinového výdělku		Průměr hodinového výdělku
			1. decil	9. decil	
			tis. osob	Kč/hod	
5142 Kosmetici a pracovníci v příbuzných oborech	0,1	<b>115,1</b>	87,1	146,9	117,1
5151 Provozní pracovníci strav., ubytovacích a dalších zařízení	0,5	<b>119,2</b>	75,3	170,5	121,6
5153 Správci objektů	1,0	<b>101,1</b>	76,5	146,2	108,0
5164 Chovatelé, ošetřovatelé zvířat v zařiz.pro chov,příbuz.prac.	0,2	<b>150,3</b>	98,9	189,1	148,3
5221 Provozovatelé maloobchodních prodejen	0,1	<b>98,9</b>	85,7	123,1	103,7
5230 Pokladníci a prodavači vstupenek a jízdenek	0,2	<b>112,4</b>	80,6	157,0	117,3
5312 Asistenti pedagogů	0,4	<b>102,0</b>	75,4	142,3	106,7
5321 Ošetřovatelé a příbuz.pracovníci ve zdrav. a soc.zařízeních	0,7	<b>123,8</b>	92,1	158,9	125,4
5322 Ošetřovatelé,příbuz.prac.v obl.domácí péče,terén.soc.služeb	0,3	<b>105,8</b>	90,0	122,8	105,1
5411 Příslušníci HZS ČR,hasiči ostatních jednotek požární ochrany	0,1	<b>176,4</b>	133,9	237,2	183,7
5414 Pracovníci ostrahy a bezpečnostních agentur	0,7	<b>81,8</b>	63,9	123,9	89,7
6113 Zahradníci a pěstitelé v zahradnických školkách	0,2	<b>103,6</b>	78,3	144,3	109,3
7119 Ost.řemeslníci, kvalifikovaní pracovníci hl.stavební výroby	0,2	<b>115,4</b>	85,9	159,4	120,1
7126 Instalatéři,potrubáři,stavební zámečníci a stavební klempíři	0,1	<b>109,1</b>	95,0	133,2	113,3
7222 Nástrojaři a příbuzní pracovníci	0,2	<b>119,7</b>	90,8	149,9	121,7
7231 Mechanici a opraváři motorových vozidel	0,1	<b>118,3</b>	100,3	157,1	123,0
7411 Stavební a provozní elektrikáři	0,1	<b>123,6</b>	97,3	171,4	129,4
7412 Elektromechanici	0,1	<b>115,3</b>	98,9	143,0	120,0
7421 Mechanici a opraváři elektronických přístrojů	0,1	<b>133,5</b>	108,3	162,0	136,7
7531 Krejčí, kožešníci a kloboučníci	0,1	<b>110,5</b>	87,2	125,2	108,3
7533 Šičky, vyšivači a pracovníci v příbuzných oborech	0,1	<b>90,1</b>	77,3	106,1	91,5
8157 Obsluha strojů v prádelnách a čistírnách	0,1	<b>83,5</b>	67,7	110,6	86,1
8182 Obsluha parních turbín, kotlů a příbuzných zařízení	0,2	<b>117,2</b>	70,7	157,4	115,5
8322 Řidiči osobních a malých dodávkových automobilů, taxikáři	0,9	<b>127,5</b>	97,2	176,4	134,4
8331 Řidiči autobusů, trolejbusů a tramvají	0,1	<b>123,7</b>	113,0	147,7	126,5
8332 Řidiči nákladních automobilů, tahačů a speciálních vozidel	0,1	<b>113,4</b>	96,1	134,2	114,1
8344 Obsluha vysokozdvíhových a jiných vozíků a skladníci	0,1	<b>102,2</b>	85,6	128,4	104,8
9112 Uklízeči,pomocníci v kancelářích,hotel.,průmysl.j.objektech	3,3	<b>75,2</b>	60,9	100,4	78,8
9333 Pomocní manipulační pracovníci (kromě výroby)	0,3	<b>94,4</b>	71,5	120,6	95,0
9412 Pomocníci v kuchyni	0,1	<b>83,2</b>	67,4	98,3	82,8
9613 Uklízeči veř.prostranství,čističi kanalizací,příbuzní prac.	0,0	<b>89,5</b>	62,3	119,4	90,0
9622 Pomocní pracovníci údržby budov	0,1	<b>83,1</b>	67,6	118,3	87,5



# Dodatek

Technický popis šetření





## Dodatek - Technický popis šetření

Technický popis šetření přibližuje metodické postupy používané při zpracování platové sféry Regionální statistiky ceny práce (RSCP-PLS). Popis je rozdělen do čtyř kapitol: koncepce šetření, vstupní údaje, nejdůležitější sledované ukazatele a definice vybraných pojmů.

### 1. Koncepce šetření

Kapitola popisuje základní soubor šetření a strukturu statistického souboru platové sféry RSCP-PLS.

#### 1.1. Základní soubor

Základním souborem RSCP-PLS je soubor ekonomických subjektů, definovaný z účelovém registrem organizací RARIS informačního prezentačního systému ÚFIS spravovaným Ministerstvem financí. ÚFIS obsahuje informace z účetního a finančního výkaznictví organizačních složek státu, kapitol státního rozpočtu, státních příspěvkových organizací, státních fondů, územních samosprávných celků a jimi zřizovaných příspěvkových organizací v ČR (viz <http://www.info.mfcr.cz/ufis/>). Ekonomické subjekty, které přísluší do platové sféry, odměňují platem podle § 109, odst. 3 zákona č. 262/2006 Sb., zákoníku práce, ve znění pozdějších předpisů. Statistické šetření RSCP pro platovou sféru využívá dat Informačního systému o platech, provozovaného Ministerstvem financí (viz [www.mfcr.cz/isp](http://www.mfcr.cz/isp)).

#### 1.2. Struktura souboru RSCP-PLS

Statistické šetření RSCP-PLS vychází v roce 2011 ze statistického souboru 13393 ekonomických subjektů, které reprezentují 566 tisíc zaměstnanců (viz tabulka 1).

Soubor RSCP-PLS			
	RSCP-PLS Celkem	z toho RSCP-PLS – Hl. m. Praha	
		se sídlem v kraji	se sídlem mimo kraj
Počet ekonomických subjektů	13 393	951	11
Počet zaměstnanců	566 tis.	119 tis.	1 tis.

**Tabulka 1**

Z hlediska odvětvové skladby představují platovou sféru RSCP-PLS zejména tři odvětví národního hospodářství – odvětví veřejné správy, odvětví vzdělávání a odvětví zdravotní a sociální péče. Strukturu výběrového souboru RSCP-PLS z odvětvového hlediska ukazuje ve sledovaném kraji v roce 2011 tabulka 2.

Odvětvová skladba výběrového souboru RSCP-PLS – Hl. m. Praha			
Kód CZ-NACE	Sekce	Počet ES	
		se sídlem v kraji	se sídlem mimo kraj
A	Zemědělství, lesnictví a rybářství		
B	Těžba a dobývání		
C	Zpracovatelský průmysl		
D	Výroba a rozvod elektřiny, plynu, tepla		
E	Zásobování vodou, činnosti související s odpady	1	
F	Stavebnictví		
G	Obchod, opravy motorových vozidel		
H	Doprava a skladování	5	1
I	Ubytování, stravování a pohostinství	18	
J	Informační a komunikační činnosti	1	
K	Peněžnictví a pojišťovnictví		
L	Činnosti v oblasti nemovitostí	2	
M	Profesní, vědecké a technické činnosti	16	
N	Administrativní a podpůrné činnosti	1	
O	Veřejná správa, obrana, sociální zabezpečení	151	6
P	Vzdělávání	606	1
Q	Zdravotní a sociální péče	77	3
R	Kulturní, zábavní a rekreační činnosti	57	
S	Ostatní činnosti	16	

Tabulka 2

## 2. Vstupní údaje

Kapitola popisuje specifika sběru dat pro šetření RSCP-PLS, nejdůležitější vstupní údaje, kvalitu údajů a používané klasifikace a číselníky.

### 2.1. Sběr dat

Vlastní sběr dat pro RSCP-PLS zabezpečuje Informační systém o platech. RSCP-PLS přebírá kompletní soubor platové sféry a provádí na něm specifické kontroly.

## 2.2. Nejdůležitější vstupní údaje

Šetření RSCP-PLS monitoruje s roční periodicitou úroveň a strukturu hrubého měsíčního platu, pracovní doby a hodinového výdělku zaměstnanců v platové sféře příslušného kraje. Nejdůležitější třídění podle osobních i podnikových charakteristik jsou obsažena v této publikaci a patří mezi ně pohlaví, věk, vzdělání a zaměstnání podle klasifikace CZ-ISCO.

Hrubý měsíční plat je součtem platu za práci, náhrad platu a odměn za pracovní pohotovost, které jsou přímo sbíranými položkami. Plat je definován v § 109, odst. 3 zákona č. 262/2006 Sb., zákoníku práce, ve znění pozdějších předpisů. Šetření RSCP-PLS sleduje i strukturu hrubého měsíčního platu, tj. odměny, příplatky a náhrady. Hrubý měsíční plat a jeho složky se vztahují k celému sledovanému období, které zahrnuje dobu od počátku roku do konce čtvrtletí, za které se šetření provádí.

Šetření RSCP-NS dále sleduje pracovní dobu zaměstnanců. Vstupní věta o zaměstnanci obsahuje odpracovanou dobu od počátku roku a z ní počet přesčasových hodin. Odpracovaná doba u zaměstnanců odměňovaných měsíčním platem nezahrnuje dobu svátků v jinak pracovních dnech. Věta dále obsahuje celkovou neodpracovanou dobu od počátku roku, z ní počet hodin nemoci a dovolené.

Hodinový výdělek je údaj zjišťovaný z průměrných hodinových výdělků definovaných v §§ 351-362 zákona č. 262/2006 Sb., zákoníku práce, ve znění pozdějších předpisů. Obvykle se jedná o podíl platu za práci a odpracované doby za poslední čtvrtletí sledovaného období. Hodinový výdělek je krátkodobým indikátorem výdělkové úrovně.

## 2.3. Kvalita údajů

Zjišťované charakteristiky podléhají nevýběrovým chybám, neboť se nejedná o výběrové šetření. Nevýběrové chyby bývají způsobeny především špatnou kvalitou dat (neúplné a chybné údaje) předávaných respondenty do Informačního systému o platu. Při zpracovávání údajů je jejich vliv snižován několikastupňovými kontrolními mechanismy a častými kontakty zpracovatele šetření s respondenty.

## 2.4. Klasifikace a číselníky

RSCP-PLS používá standardní statistické klasifikace a číselníky (podrobněji popsané na [www.czso.cz](http://www.czso.cz)). Použití platných statistických klasifikací závazné jak pro orgán vykonávající státní statistickou službu, tak pro zpravodajské jednotky, které poskytují údaje pro statistické zjišťování. RSCP-PLS používá následující klasifikace a číselníky:

CZ-ISCO                    **Klasifikace zaměstnání;** vydáno sdělením ČSÚ č. 206/2010 Sb. ze dne 16. června 2010 o zavedení Klasifikace zaměstnání CZ-ISCO.

CZ-ICSE	<b>Klasifikace postavení v zaměstnání;</b> vydáno sdělením ČSÚ č. 494/2003 Sb. ze dne 18. prosince 2003 o vydání Klasifikace postavení v zaměstnání.
KKOV	<b>Klasifikace kmenových oborů vzdělání;</b> od 1. ledna 2009 převzalo MŠMT gesci za Klasifikaci kmenových oborů vzdělání (KKOV) jako resortní klasifikaci. Správu této klasifikace zajišťuje ÚIV. Soustava oborů vzdělání v základním, středním a vyšším odborném vzdělávání byla stanovena nařízením vlády č. 211/2010 Sb.
LAU 1	<b>Číselník okresů;</b> od 1. ledna 2008 je systém statistické klasifikace územních struktur v České republice rozdělen, v souladu se systémem Eurostatu, na dvě části: klasifikace CZ-NUTS a systém LAU (Local Administrative Units). Z hlediska statistiky mají LAU závazný charakter. Jednotky LAU 1 ( <b>dřívější NUTS 4</b> ) jsou v ČR tvořeny okresy. Územní jednotky na úrovni LAU 1 přebírají kódy od dřívějších jednotek NUTS 4. Proti NUTS 4 jsou v LAU 1 následující změny: <ul style="list-style-type: none"> <li>- do kódů LAU 1 okresů krajů Vysočina a Jihomoravského se promítá změna kódů NUTS 3 těchto krajů,</li> <li>- Praha se na úrovni LAU 1 nečlení.</li> </ul>
CZ-NACE	<b>Klasifikace ekonomických činností (CZ-NACE);</b> vydáno sdělením ČSÚ č. 244/2007 Sb. ze dne 18. září 2007 o zavedení Klasifikace ekonomických činností.
CZ-GEONOM	<b>Klasifikace zemí;</b> vydáno sdělením ČSÚ č. 487/2003 Sb. ze dne 18. prosince 2003 o vydání Klasifikace zemí. Poslední aktualizace byla provedena k 15. prosinci 2008 sdělením ČSÚ č. 429/2008 Sb. ze dne 26. listopadu 2008 o aktualizaci Klasifikace zemí a o ukončení zveřejňování aktualizací.

### 3. Nejdůležitější sledované ukazatele

Kapitola popisuje nejdůležitější sledované ukazatele, algoritmy jejich výpočtu a kritéria pro zahrnutí zaměstnanců do dalších výpočtů.

#### 3.1. Hrubý měsíční plat (sestavy PLS-Mx)

Hrubý měsíční plat je v RSCP-PLS definován jako součet platu za práci, náhrad platu a odměny za pracovní pohotovost za sledované období. **Hrubý měsíční plat** za pracovní poměr zaměstnance se vypočte podle vzorce:

$$\text{HMP} = \frac{\text{PLAT} + \text{NAHRADY} + \text{POHOTOV}}{\text{MESPLAC}_{\text{prep}}}$$

kde:

HMP	je hrubý měsíční plat zaměstnance,
PLAT	je plat za práci zaměstnance v kumulaci za sledované období (vstupní položka věty o zaměstnanci),
NAHRADY	jsou náhrady platu zaměstnance v kumulaci za sledované období (vstupní položka věty o zaměstnanci),
POHOTOV	je odměna za pracovní pohotovost zaměstnance v kumulaci za sledované období (vstupní položka věty o zaměstnanci),
MESPLAC_prep	je počet přepočtených placených měsíců zaměstnance, tj. počet měsíců, které zaměstnanec odpracoval, nebo za které pobíral náhrady platu (kromě náhrady za dobu dočasné pracovní neschopnosti).

Počet přepočtených placených měsíců MESPLAC\_prep je roven počtu kalendářních měsíců (6 při 1. pololetí, 12 při celém roku) v případě, že zaměstnanec s plným pracovním úvazkem po celé sledované období pracoval, nebo pobíral náhrady platu (s výjimkou náhrady za dobu dočasné pracovní neschopnosti). Pokud byl zaměstnanec v evidenčním stavu kratší dobu než sledované období, bude jeho počet placených měsíců zkrácen poměrem počtu pracovních dnů v evidenčním stavu a ve sledovaném období. Měl-li zaměstnanec sjednán kratší pracovní úvazek, bude jeho počet placených měsíců zkrácen poměrem kratšího a plného úvazku. Podobně se počet placených měsíců zkrátí, pokud zaměstnanec měl tzv. neplacenou absenci (např. neplacené volno, nemoc, ošetřování člena rodiny).

Při výpočtu charakteristik hrubého měsíčního platu (např. medián, průměr) za určitou skupinu zaměstnanců vstupuje každý zaměstnanec do výpočtu s váhou odpovídající počtu jeho placených měsíců za sledované období (tzv. váha placené doby). Tedy zaměstnanec, který byl zaměstnán jen část období (nebo měl kratší úvazek, nebo byl nemocný) má menší vliv na výslednou charakteristiku. Vážený způsob výpočtu umožňuje korektní srovnání platové úrovně jednotlivých zaměstnání a srovnávání v čase.

**Počet zaměstnanců přepočtený podle placených měsíců** je vypočten jako podíl součtu přepočtených placených měsíců za určitou skupinu zaměstnanců a počtu kalendářních měsíců ve sledovaném období (6 při 1. pololetí, 12 při celém roku).

**Měsíční placená doba** vyjadřuje počet placených hodin – součet hodin odpracovaných a hodin s náhradou platu (vyjma náhrady za dobu dočasné pracovní neschopnosti) za plně placený měsíc. Výpočet je konzistentní s výpočtem hrubého měsíčního platu.

Kritéria pro zahrnutí zaměstnance do výpočtů výše uvedených ukazatelů jsou následující:

- přepočtený počet placených měsíců zaměstnance je alespoň jeden měsíc,

- stanovená týdenní pracovní doba na dané pracovní místo je alespoň 30 hodin (dle doporučení Eurostatu).

Počet zaměstnanců a hrubá měsíční mzda/plat podle RSCP jsou rozdílné od údajů **mzdové statistiky ČSÚ**. Prvním důvodem rozdílu je jiný způsob přepočtu zaměstnanců v RSCP. Počet zaměstnanců přepočtený podle placených měsíců (RSCP) na rozdíl od přepočteného počtu zaměstnanců uveřejňovaného ve mzdových šetřeních ČSÚ neobsahuje zaměstnance po dobu jejich neplacené absence (např. neplacené volno, nemoc, ošetřování člena rodiny), tj. po dobu, kdy zaměstnanci nedostávají náhrady, které jsou součástí hrubé mzdy. Menší počet zaměstnanců v RSCP pak znamená vyšší průměrnou hrubou měsíční mzdu/plat z šetření RSCP než u ČSÚ. Druhým důvodem rozdílu je skutečnost, že jsou z výpočtu vyloučeni zaměstnanci, kteří nesplňují výše uvedená kritéria pro zahrnutí zaměstnance do výpočtů. Koncept výpočtu hrubé měsíční mzdy/platu podle RSCP, který se používá mj. ve výdělkových šetřeních Eurostatu (viz šetření Structure of Earnings Survey), umožňuje provádět přesnější srovnání mezd/platů jednotlivých skupin zaměstnanců (a zejména jednotlivých zaměstnání) bez ovlivnění neplacenou absencí.

### **3.2. Měsíční odpracovaná a neodpracovaná doba (sestavy MZS-Tx)**

**Měsíční odpracovaná doba** zaměstnance se vypočte podle vzorce:

$$\text{ODPRACDmes} = \frac{\text{ODPRACD}}{\text{MESEVID}_{\text{prep}}}$$

kde :

- ODPRACDmes je měsíční odpracovaná doba zaměstnance,  
 ODPRACD je odpracovaná doba zaměstnance v kumulaci za sledované období (vstupní položka věty o zaměstnanci),  
 MESEVID\_prep je počet přepočtených evidenčních měsíců zaměstnance, tj. počet měsíců, odpovídajících délce pracovního úvazku a délce pracovního poměru ve sledovaném období.

Počet přepočtených evidenčních měsíců MESEVID\_prep je roven počtu kalendářních měsíců v případě, že zaměstnanec s plným pracovním úvazkem byl po celé sledované období v pracovním poměru a nebyl na mateřské či rodičovské dovolené. Pokud byl zaměstnanec v evidenčním stavu kratší dobu než sledované období, bude jeho počet evidenčních měsíců zkrácen poměrem počtu pracovních dnů v evidenčním stavu a ve sledovaném období. Měl-li zaměstnanec sjednán kratší pracovní úvazek, bude jeho počet evidenčních měsíců zkrácen poměrem kratšího a plného úvazku.

Průměrná měsíční odpracovaná doba za určitou skupinu zaměstnanců je vypočtena jako vážená charakteristika, v níž má měsíční odpracovaná doba každého zaměstnance váhu odpovídající počtu jeho evidenčních měsíců ve

sledovaném období (tzv. váha evidenční doby). Tedy zaměstnanec, který byl zaměstnán jen po část období (nebo měl kratší úvazek) má menší vliv na výsledný průměr. Vážený způsob výpočtu umožňuje korektní srovnání průměrné odpracované doby podle jednotlivých zaměstnání a v jednotlivých letech.

Obdobně jako odpracovaná doba se počítají měsíční neodpracovaná doba a průměrné měsíční údaje o přesčasu, dovolené a nemoci.

**Počet zaměstnanců přepočtený podle evidenčních měsíců** je vypočten jako podíl součtu přepočtených evidenčních měsíců za určitou skupinu zaměstnanců a počtu kalendářních měsíců ve sledovaném období (6 při 1. pololetí, 12 při celém roku).

Kritéria pro zahrnutí zaměstnance do výpočtů výše uvedených ukazatelů jsou stejná jako u platových sestav:

- přepočtený počet placených měsíců zaměstnance je alespoň jeden měsíc,
- stanovená týdenní pracovní doba na dané pracovní místo je alespoň 30 hodin (dle doporučení Eurostatu).

### **3.3. Hodinový výdělek (sestavy MZS-Vx)**

Hodinový výdělek je přímo zjišťovaná veličina. Do výpočtu charakteristik hodinového výdělku jsou zařazeni zaměstnanci, kteří byli v evidenčním stavu v posledním dnu sledovaného období.

#### 4. Definice vybraných pojmů

Ekonomický subjekt	Ekonomický subjekt je právnický subjekt nebo fyzická osoba s postavením podnikatele, zapsaná do registru ekonomických subjektů ČSÚ. Každému ekonomickému subjektu se přiděluje identifikační číslo (IČO).
Organizační jednotka	Z hlediska výdělkové statistiky RSCP se dělí ekonomické subjekty na organizační jednotky podle okresu, ve kterém jednotky působí. Organizační jednotku tvoří všechny útvary ekonomického subjektu, které působí ve stejném okrese.
Zpravodajská jednotka	Zpravodajskou jednotkou je právnická osoba, organizační složka státu nebo fyzická osoba, od níž se požaduje poskytnutí údajů ve statistickém zjišťování podle zákona č. 89/1995 Sb., o státní statistické službě ve znění pozdějších předpisů.
Sledované období	Sledované období je období od začátku roku do konce čtvrtletí, ve kterém se statistické zjišťování provádí.
Mzdová sféra	Do mzdové sféry patří subjekty, které odměňují mzdou podle § 109, odst. 2 zákona č. 262/2006 Sb., zákoníku práce, ve znění pozdějších předpisů.
Platová sféra	Do platové sféry patří subjekty, které odměňují platem podle § 109, odst. 3 zákona č. 262/2006 Sb., zákoníku práce, ve znění pozdějších předpisů.
Soubor RSCP-PLS	Souborem RSCP platové sféry je soubor ekonomických subjektů definovaný v ÚFIS registrem organizací RARIS (viz <a href="http://www.info.mfcr.cz/ufis/">http://www.info.mfcr.cz/ufis/</a> ).