



# REGIONÁLNÍ STATISTIKA CENY PRÁCE

rok **2022**

Platová sféra

**Jihomoravský kraj**

Revidované výsledky ke dni 20.3.2024

[WWW.ISPV.CZ](http://WWW.ISPV.CZ)

## **Copyright - MPSV ČR**

Publikace ani její část nesmí být kopírována, rozšiřována a zařazována do informačních systémů v jakékoliv formě (elektronické, mechanické, optické, magnetické aj.) bez písemného souhlasu

**Ministerstva práce a sociálních věcí**

Zpracovatel: TREXIMA, spol. s r.o., třída Tomáše Bati 299, Louky, 763 02 Zlín

Obsah:

<b>Úvod</b> .....	7
-------------------	---

## **Výsledková část - platová sféra**

Základní metodické přístupy .....	11
Popis publikovaných tabulek .....	12

### **Hrubý měsíční plat**

PLS-M0	Základní informace o hrubém měsíčním platu .....	13
PLS-M1	Hrubý měsíční plat podle pohlaví a věku .....	14
PLS-M2	Hrubý měsíční plat podle vzdělání .....	14
PLS-M7	Hrubý měsíční plat podle hlavních tříd a tříd zaměstnání CZ-ISCO .....	16
PLS-M8	Hrubý měsíční plat podle podskupin a kategorií zaměstnání CZ-ISCO .....	20

### **Měsíční odpracovaná a neodpracovaná doba**

PLS-T0	Základní informace o měsíční odpracované a neodpracované době .....	26
PLS-T8	Měsíční odpracovaná a neodpracovaná doba podle podskupin a kategorií zaměstnání CZ-ISCO .....	27

### **Hodinový výdělek**

PLS-V0	Základní informace o hodinovém výdělku .....	30
PLS-V1	Hodinový výdělek podle pohlaví a věku .....	31
PLS-V8	Hodinový výdělek podle podskupin a kategorií zaměstnání CZ-ISCO .....	32

## **Dodatek - Technický popis šetření**

1. Koncepce šetření .....	37
1.1 Základní soubor .....	37
1.3 Struktura souboru RSCP-PLS .....	37
2. Vstupní údaje .....	38
2.1 Sběr dat .....	38
2.2 Nejdůležitější vstupní údaje .....	39
2.3 Kvalita údajů .....	39
2.4 Klasifikace a číselníky .....	39
3. Nejdůležitější sledované ukazatele .....	40
3.1 Hrubý měsíční plat .....	40
3.2 Měsíční odpracovaná a neodpracovaná doba .....	42
3.3 Hodinový výdělek .....	43
4. Definice vybraných pojmů .....	44



## Úvodní část



## Úvod

Regionální statistika ceny práce (RSCP) je systém pravidelného monitorování výdělkové úrovně a pracovní doby zaměstnanců v jednotlivých krajích České republiky formou statistického šetření. Sledovanými ukazateli výdělkové úrovně jsou hrubá měsíční mzda (plat) a hodinový výdělek. Šetření je obsahově harmonizováno se strukturálním šetřením EU „Structure of Earnings Survey“, viz nařízení Komise (ES) č. 1916/2000 ve znění pozdějších předpisů. Gestorem šetření je Ministerstvo práce a sociálních věcí (MPSV). K průběhu šetření a k výstupům se vyjadřuje komise, složená ze zástupců MPSV, Českého statistického úřadu (ČSÚ), Ministerstva financí, České národní banky, Českomoravské konfederace odborových svazů, Svazu průmyslu a dopravy ČR, CERGE-EI, VŠE v Praze a dalších institucí. Zpracovatelem RSCP je TREXIMA, spol. s r.o. ([www.trexima.cz](http://www.trexima.cz)).

Šetření RSCP sleduje výdělky ve mzdové i platové sféře. Ve mzdové sféře je zjišťování prováděno pod názvem „Čtvrtletní šetření o průměrném výdělku“ a je zařazeno do programu statistických zjišťování vyhlášených ČSÚ ve sbírce zákonů pro příslušný kalendářní rok (viz příloha č. 2 k vyhlášce č. 404/2021 Sb., o Programu statistických zjišťování na rok 2022) a pro vybrané ekonomické subjekty je povinné. Zdrojem dat pro platovou sféru je Informační systém o platech, který je spravován Ministerstvem financí a je realizován s pololetní periodou.

Publikace RSCP jsou pro jednotlivé kraje vydávány jednou ročně, a to samostatně za mzdovou a platovou sféru. Publikace RSCP obsahují údaje o mzdách (platech), pracovní době a hodinovém výdělku v podrobných klasifikacích, zejména podle jednotlivých zaměstnání.

Souhrnné výsledky šetření za Českou republiku obsahuje Informační systém o průměrném výdělku (ISPV).

Výsledkové publikace RSCP ve formátu Excel a ve formátu PDF jsou k dispozici na internetových stránkách MPSV ([www.mpsv.cz](http://www.mpsv.cz)) v sekci *Příjmy a životní úroveň*. Regionální statistika je zveřejňována na stránkách <http://portal.mpsv.cz/> v sekci *Zaměstnanost* v podsekci *Statistiky* pod odkazem *Statistika výdělků*. Všechny výsledkové publikace, interaktivní výsledky a aktuální studie a analýzy z oblasti odměňování nabízí portál [www.ispv.cz](http://www.ispv.cz). Ten zároveň slouží jako podpora respondentům RSCP, kteří zde naleznou všechny potřebné informace a podpůrné nástroje pro zasílání dat.

Ministerstvo práce a sociálních věcí děkuje všem respondentům šetření za přípravu vstupních dat pro šetření. Svědomitý přístup respondentů a dodržování termínů pro předání dat umožňují pravidelně uveřejňovat tuto publikaci.







# **Výsledková část**

## **platová sféra**



## Výsledková část - platová sféra

### Základní metodické přístupy

Tato publikace přináší charakteristiky hrubého měsíčního platu, pracovní doby a hodinového výdělku získané za platovou sféru v rámci šetření RSCP (RSCP-PLS). V RSCP se zařazují do platové sféry ekonomické subjekty, které odměňují platem podle § 109 odst. 3 zákona č. 262/2006 Sb., zákoníku práce, ve znění pozdějších předpisů. Zdrojem dat je Informační systém o platech, který je spravován Ministerstvem financí a je realizován s pololetní periodou.

Primárním výsledkem RSCP jsou statistiky platové úrovně jednotlivých zaměstnání v klasifikaci CZ-ISCO v jednotlivých krajích České republiky, dále statistiky platů, pracovní doby a hodinových výdělků v členění podle charakteristik zaměstnance i zaměstnavatele.

Vedle podnikového výkaznictví ČSÚ je RSCP dalším zdrojem informací o mzdách a platech v České republice. Výkaznictví ČSÚ sbírá údaje o evidenčním počtu zaměstnanců a vyplacených mzdách za ekonomický subjekt a publikuje průměrné mzdy v členění podle podnikových charakteristik. Jeho účelem je makroekonomický pohled na jednotlivá odvětví ekonomiky v rámci dlouhé časové řady. Naproti tomu údaje z RSCP slouží primárně k porovnávání mzdové úrovně jednotlivých skupin zaměstnanců – při znalosti mzdové diference, mzdových složek, pracovní doby – mezi sebou v podrobné klasifikaci zaměstnání CZ-ISCO a v různých krajích. Navíc umožňuje standardizované srovnání mezi jednotlivými zeměmi EU. Při srovnávání výsledků průměrných mezd ČSÚ a RSCP je třeba vzít v úvahu rozdílný způsob přepočtu zaměstnanců (na plné úvazky podle ČSÚ a na plnou placenou dobu podle RSCP).

## Popis publikovaných tabulek

Tabulky v publikaci jsou rozděleny podle sledovaných ukazatelů do tří základních okruhů. Charakteristiky hrubého měsíčního platu, struktura platu a průměrná placená doba jsou v tabulkách s označením PLS-Mx, charakteristiky měsíční odpracované a neodpracované doby v tabulkách s označením PLS-Tx a charakteristiky hodinového výdělku v tabulkách s označením PLS-Vx.

Tabulky typu Mx obsahují údaj o počtu zaměstnanců přepočteném podle placených měsíců (podrobnější vysvětlení v kapitole 3.1 Technického dodatku), dále nejvýznamnější charakteristiky platové diferenciací (viz tabulka níže), průměrný plat a jeho složení (podíl odměn, příplatků a náhrad) a odpovídající měsíční placenou dobu.

Tabulky typu Tx obsahují údaj o počtu zaměstnanců přepočteném podle evidenčních měsíců (podrobnější vysvětlení v kapitole 3.2 Technického dodatku), dále průměrnou měsíční pracovní dobu s výší přesčasu a neodpracovanou dobu s dobou dovolené a nemoci.

Tabulky typu Vx obsahují údaj o počtu zaměstnanců přepočteném podle placených měsíců a nejvýznamnější charakteristiky diferenciací hodinového výdělku.

### **Statistické charakteristiky používané ve výsledkových tabulkách:**

1. decil	První decil je hodnota, pod kterou leží 10 % nejnižších hodnot sledovaného znaku.
1. kvartil	První kvartil je hodnota, pod kterou leží 25 % nejnižších hodnot sledovaného znaku.
Medián	Medián je hodnota uprostřed vzestupně uspořádané řady hodnot sledovaného znaku, polovina hodnot je nižší než medián a druhá polovina je vyšší než medián.
3. kvartil	Třetí kvartil je hodnota, nad kterou leží 25 % nejvyšších hodnot sledovaného znaku.
9. decil	Devátý decil je hodnota, nad kterou leží 10 % nejvyšších hodnot sledovaného znaku.
Průměr	Průměr je počítán jako vážený (případně nevážený) aritmetický průměr sledovaného znaku.

### **Ostatní symboly používané ve výsledkových tabulkách:**

"Neuvedeno "	Symbol "Neuvedeno" označuje kategorii zaměstnanců, u které nebyl uveden kód příslušného třídícího znaku.
"*"	Symbol "*" označuje nezveřejnitelný údaj z důvodu malého (méně než 50 zaměstnanců) či nereprezentativního vzorku zaměstnanců.

## Základní informace o hrubém měsíčním platu

Jihomoravský kraj

**Medián hrubého měsíčního platu ..... 41 975 Kč/měs**

Index mediánu hrubého měsíčního platu vůči roku 2021 ..... 99,8 %

### Diferenciace

1. decil	- 10 % hrubých měsíčních platů menších než .....	26 160 Kč/měs
1. kvartil	- 25 % hrubých měsíčních platů menších než .....	33 738 Kč/měs
Medián	- 50 % hrubých měsíčních platů menších než .....	41 975 Kč/měs
3. kvartil	- 25 % hrubých měsíčních platů větších než .....	52 190 Kč/měs
9. decil	- 10 % hrubých měsíčních platů větších než .....	64 070 Kč/měs

**Průměr hrubého měsíčního platu ..... 44 914 Kč/měs**

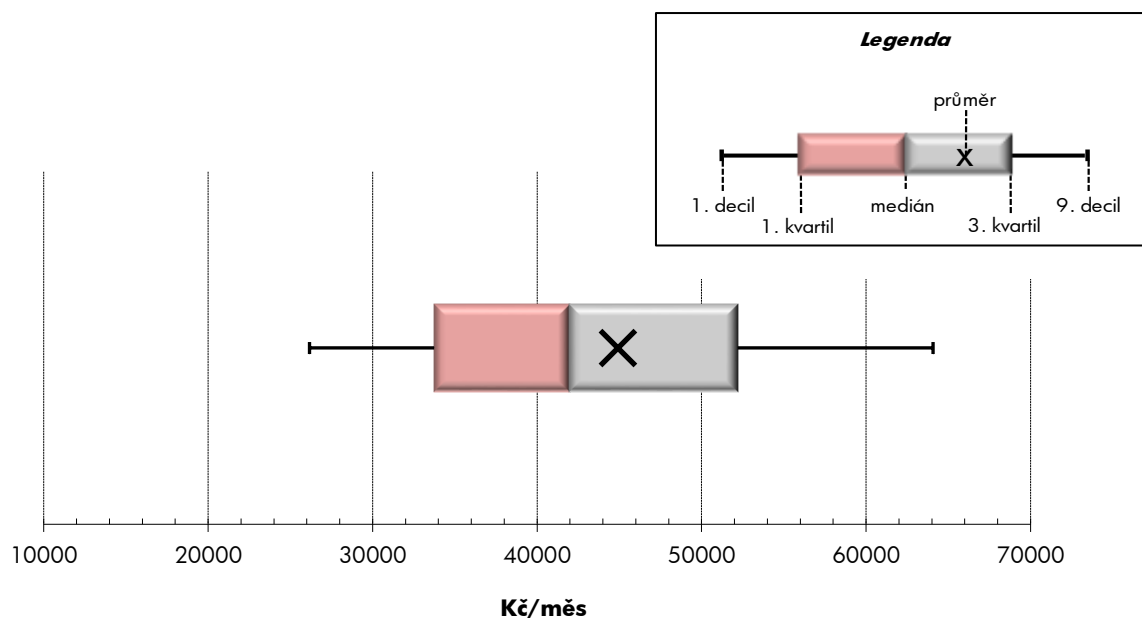
Podíl zaměstnanců s podprůměrným hrubým měsíčním platem ..... 58,4 %

### Vybrané složky hrubého měsíčního platu

Odměny .....	8,7 %
Příplatky .....	15,3 %
Náhrady .....	12,5 %

**Průměrná placená doba ..... 173,5 hod/měs**

**Počet zaměstnanců (přepočtený podle placených měsíců) ..... 80,9 tis. osob**



## Hrubý měsíční plat podle pohlaví a věku

Jihomoravský kraj			
pohlaví/ věková skupina	počet zaměstnanců přepočtený podle placených měsíců	hrubý měsíční plat	
		medián	meziroční index
	tis. osob	Kč/měs	%
<b>CELKEM - platová sféra</b>	<b>80,9</b>	<b>41 975</b>	<b>99,8</b>
do 20 let	0,1	17 082	101,6
20 - 29 let	8,4	36 669	100,4
30 - 39 let	13,7	41 538	99,3
40 - 49 let	25,5	43 258	99,6
50 - 59 let	24,0	42 846	99,8
60 a více let	9,2	44 034	100,4
<b>MUŽI</b>	<b>26,2</b>	<b>44 132</b>	<b>100,9</b>
do 20 let	0,1	16 311	103,4
20 - 29 let	3,5	35 272	100,9
30 - 39 let	5,4	44 649	100,1
40 - 49 let	7,5	48 500	101,7
50 - 59 let	6,5	44 908	102,0
60 a více let	3,3	43 185	101,8
<b>ŽENY</b>	<b>54,7</b>	<b>41 088</b>	<b>99,4</b>
do 20 let	0,0	25 583	93,4
20 - 29 let	5,0	37 380	100,3
30 - 39 let	8,3	39 425	99,6
40 - 49 let	18,1	41 169	98,8
50 - 59 let	17,5	42 212	99,0
60 a více let	5,9	44 444	99,7

## Hrubý měsíční plat podle vzdělání

Jihomoravský kraj				
stupeň dosaženého vzdělání (KKOV)	počet zaměstnanců přepočtený podle placených měsíců	hrubý měsíční plat		
		medián	meziroční index	
	tis. osob	Kč/měs	%	
Základní a nedokončené	A-C	2,0	26 113	102,4
Střední bez maturity	D,E,H,J	11,4	29 261	100,7
Střední s maturitou	K-M	28,8	39 871	100,4
Vyšší odborné a bakalářské	N,R	9,3	43 947	99,2
Vysokoškolské	T,V	27,1	50 605	101,7
Neuvedeno		2,3	38 852	98,8
<b>CELKEM - platová sféra</b>	<b>80,9</b>	<b>41 975</b>	<b>99,8</b>	

## Hrubý měsíční plat podle pohlaví a věku

Jihomoravský kraj

diferenciace hrubého měsíčního platu				hrubý měsíční plat				placená doba
1. decil	1. kvartil	3. kvartil	9. decil	průměr	z toho			
Kč/měs	Kč/měs	Kč/měs	Kč/měs		Kč/měs	odměny	příplatky	náhrady
					%	%	%	
<b>26 160</b>	<b>33 738</b>	<b>52 190</b>	<b>64 070</b>	<b>44 914</b>	<b>8,7</b>	<b>15,3</b>	<b>12,5</b>	<b>173,5</b>
16 311	16 311	25 645	33 933	21 428	3,6	6,2	4,4	173,2
18 822	29 162	43 298	50 559	36 944	7,5	13,1	11,6	174,1
28 327	34 456	49 292	60 050	44 065	8,9	15,4	12,6	173,9
27 380	34 755	52 968	64 472	45 887	8,9	15,7	12,5	173,2
25 856	34 097	54 526	66 459	46 244	8,9	15,5	12,7	173,2
25 874	34 207	55 096	70 923	47 561	8,7	15,2	12,9	173,6
<b>27 737</b>	<b>35 069</b>	<b>54 792</b>	<b>71 440</b>	<b>48 222</b>	<b>8,0</b>	<b>18,3</b>	<b>11,6</b>	<b>173,8</b>
16 311	16 311	17 869	26 044	18 605	1,5	4,1	2,6	173,9
17 689	20 492	42 440	50 098	35 081	6,0	14,2	10,0	174,4
31 361	37 715	52 508	66 332	48 213	7,9	18,5	11,7	173,8
31 855	39 241	58 489	73 916	52 467	8,2	19,3	11,5	173,4
28 860	35 138	57 495	75 067	50 252	8,5	19,0	11,9	173,5
27 030	32 950	54 906	78 407	49 023	8,5	17,5	12,4	174,3
<b>25 569</b>	<b>33 159</b>	<b>50 946</b>	<b>61 397</b>	<b>43 331</b>	<b>9,1</b>	<b>13,7</b>	<b>13,0</b>	<b>173,3</b>
16 311	17 169	32 664	37 373	25 989	6,0	8,8	6,5	172,1
25 636	30 978	43 872	50 771	38 246	8,5	12,4	12,6	173,9
27 033	32 874	46 917	56 153	41 360	9,7	13,0	13,3	173,9
25 915	33 336	50 701	60 733	43 173	9,3	13,9	13,0	173,1
24 879	33 638	53 654	63 900	44 759	9,0	14,0	13,0	173,1
24 783	35 135	55 203	67 711	46 735	8,8	13,9	13,2	173,3

## Hrubý měsíční plat podle vzdělání

Jihomoravský kraj

diferenciace hrubého měsíčního platu				hrubý měsíční plat				placená doba
1. decil	1. kvartil	3. kvartil	9. decil	průměr	z toho			
Kč/měs	Kč/měs	Kč/měs	Kč/měs		Kč/měs	odměny	příplatky	náhrady
					%	%	%	
19 681	22 082	32 813	38 939	27 805	7,9	13,5	10,8	173,1
21 538	24 315	35 413	40 509	30 351	8,5	14,0	10,5	173,5
27 727	33 583	48 134	58 201	41 545	7,0	15,1	11,9	172,6
31 949	37 038	53 478	62 904	46 003	7,2	16,6	12,7	172,7
37 442	43 344	60 609	81 105	56 099	10,6	15,7	13,6	174,7
17 169	28 549	45 791	56 461	38 249	8,6	11,0	12,4	173,9
<b>26 160</b>	<b>33 738</b>	<b>52 190</b>	<b>64 070</b>	<b>44 914</b>	<b>8,7</b>	<b>15,3</b>	<b>12,5</b>	<b>173,5</b>

## Hrubý měsíční plat podle hlavních tříd a tříd zaměstnání CZ-ISCO

		Jihomoravský kraj	
hlavní třída / třída zaměstnání CZ-ISCO		počet zaměstnanců přepočtený podle placených měsíců	hrubý měsíční plat
		tis. osob	medián Kč/měs
D	Manuální pracovníci	16,7	29 269
T	Nemanuální pracovníci	64,2	45 090
1	Řídící pracovníci	3,2	69 106
11	Nejvyšší státní úředníci, nejvyšší představitelé společností	0,3	79 779
12	Řídící prac.správy podniku, obchod., admin. a pod. činností	0,5	63 994
13	Řídící pracovníci výroby, IT, vzdělávání a příbuzných oborů	2,3	69 691
14	Řídící prac.ubyt.,strav.služeb,obchodu,ost.řídící pracovníci	0,1	50 368
2	Specialisté	27,8	47 959
21	Specialisté v oblasti vědy a techniky	1,4	44 700
22	Specialisté v oblasti zdravotnictví	5,7	64 797
23	Specialisté v oblasti výchovy a vzdělávání	15,9	46 667
24	Specialisté v obchodní sféře a veřejné správě	2,0	43 463
25	Specialisté v oblasti ICT	0,5	46 426
26	Specialisté obl. právní, sociální, kulturní a příbuz.oblastí	2,3	42 431
3	Techničtí a odborní pracovníci	21,1	43 793
31	Techničtí a odborní pracovníci v oblasti vědy a techniky	1,4	37 475
32	Odborní pracovníci v oblasti zdravotnictví	5,8	51 960
33	Odborní pracovníci v obchodní sféře a veřejné správě	12,2	41 685
34	Odborní pracovníci v obl.práva,kultury,sportu,příbuz.oborech	1,3	39 321
35	Technici v oblasti ICT	0,4	40 448
4	Úředníci	4,6	35 161
41	Všeobecní admin.pracovníci,sekretáři,pracovníci zadávání dat	1,7	33 099
42	Pracovníci informačních služeb,na přepážkách,v příb.oborech	0,3	32 791
43	Úředníci pro zpracování číselných údajů a v logistice	0,6	38 136
44	Ostatní úředníci	2,0	36 891



## Hrubý měsíční plat podle hlavních tříd a tříd zaměstnání CZ-ISCO

Jihomoravský kraj

diferenciace hrubého měsíčního platu				hrubý měsíční plat				placená doba
1. decil	1. kvartil	3. kvartil	9. decil	průměr	z toho			
Kč/měs	Kč/měs	Kč/měs	Kč/měs	Kč/měs	odměny	příplatky	náhrady	hod/měs
					%	%	%	
21 307	24 103	36 991	42 599	31 259	8,4	15,3	10,8	172,8
31 626	37 510	54 689	67 417	48 474	8,8	15,3	12,8	173,6
47 746	57 286	82 939	100 776	72 661	13,8	25,2	13,6	173,7
53 937	66 275	97 309	115 652	82 391	15,0	31,9	11,5	173,1
43 041	51 512	77 620	95 361	66 889	14,6	27,2	11,2	174,0
50 437	59 478	83 199	100 168	73 620	13,6	23,8	14,5	173,8
34 741	39 120	63 151	78 248	53 826	12,3	23,4	10,7	173,9
36 770	41 347	56 027	70 190	52 370	9,9	13,0	14,2	174,8
32 998	38 036	53 276	65 303	47 505	8,4	15,7	11,3	174,1
45 061	53 320	83 477	120 480	73 991	8,6	20,2	11,0	178,7
37 214	41 124	52 420	57 113	47 230	10,9	7,8	17,2	173,6
32 250	37 040	52 157	62 994	45 945	9,8	18,9	11,3	174,2
35 037	39 849	55 523	66 047	48 595	10,2	20,6	10,7	174,3
33 535	37 891	47 817	54 621	43 761	8,7	11,8	11,3	174,0
32 230	36 895	53 571	62 367	46 111	7,0	17,6	12,2	172,0
29 377	33 338	44 377	52 786	39 723	9,9	14,0	10,9	174,1
38 899	44 083	59 583	67 580	52 705	4,2	19,8	11,3	172,4
31 810	35 960	50 989	60 308	44 488	7,9	17,1	13,0	171,4
29 070	33 451	44 460	49 657	39 667	10,2	12,6	11,1	173,8
30 016	33 894	46 690	56 804	42 786	8,3	20,6	10,2	175,6
27 260	30 708	40 985	47 072	36 523	10,1	13,9	11,2	173,6
26 673	29 702	37 744	44 535	34 616	10,8	12,5	11,0	173,6
23 967	28 102	36 740	39 781	32 776	7,9	15,6	11,2	172,7
29 642	33 374	43 533	50 420	38 999	10,9	15,3	10,6	173,3
27 905	31 764	42 565	48 076	37 893	9,5	14,3	11,5	173,8

## Hrubý měsíční plat podle hlavních tříd a tříd zaměstnání CZ-ISCO

		Jihomoravský kraj	
hlavní třída / třída zaměstnání CZ-ISCO		počet zaměstnanců přepočtený podle placených měsíců	hrubý měsíční plat
		tis. osob	medián Kč/měs
5	Pracovníci ve službách a prodeji	13,7	34 115
51	Pracovníci v oblasti osobních služeb	4,4	27 018
52	Pracovníci v oblasti prodeje	0,2	30 424
53	Pracovníci osob.péče ve vzdělávání,zdravotnictví,příbuz.obl.	6,1	35 705
54	Pracovníci v oblasti ochrany a ostrahy	3,0	44 318
6	Kvalifikovaní pracovníci v zemědělství,lesnictví a rybářství	0,2	26 797
61	Kvalifikovaní pracovníci v zemědělství	0,2	26 760
62	Kvalifikovaní pracovníci v lesnictví, rybářství a myslivosti	0,0	*
7	Řemeslníci a opraváři	1,1	31 200
71	Řemeslníci,kvalif.pracovníci na stavbách(kromě elektrikářů)	0,3	30 935
72	Kovodělníci,strojírenští dělníci,pracovníci v příb.oborech	0,3	31 434
73	Pracovníci v obl.uměleckých a tradičních řemesel, polygrafie	0,1	30 632
74	Pracovníci v oboru elektroniky a elektrotechniky	0,2	33 176
75	Zpracovatelé potravin,dřeva,textilu,pracovníci příbuz.oborů	0,2	29 152
8	Obsluha strojů a zařízení, montéři	1,3	34 544
81	Obsluha stacionárních strojů a zařízení	0,3	29 209
83	Řidiči a obsluha pojízdných zařízení	1,0	37 170
9	Pomocní a nekvalifikovaní pracovníci	4,6	23 174
91	Uklízeči a pomocníci	2,8	22 542
92	Pomocní pracovníci v zemědělství, lesnictví a rybářství	0,0	*
93	Pomocní pracovníci těžby,staveb.,výroby,dopravy a příb.ob.	0,2	26 969
94	Pomocní pracovníci při přípravě jídla	0,2	24 620
96	Pracovníci s odpady a ostatní pomocní pracovníci	1,3	24 961
<b>CELKEM - platová sféra</b>		<b>80,9</b>	<b>41 975</b>

## Hrubý měsíční plat podle hlavních tříd a tříd zaměstnání CZ-ISCO

Jihomoravský kraj

diferenciace hrubého měsíčního platu				hrubý měsíční plat				placená doba
1. decil	1. kvartil	3. kvartil	9. decil	průměr	z toho			
Kč/měs	Kč/měs	Kč/měs	Kč/měs	Kč/měs	odměny	příplatky	náhrady	hod/měs
					%	%	%	
23 993	27 745	40 494	48 218	35 277	7,8	16,4	12,1	171,1
22 150	24 023	31 775	37 393	28 630	12,2	9,8	10,2	173,8
22 202	26 757	33 633	37 177	30 390	7,5	14,6	10,6	173,9
27 453	30 914	39 753	43 229	35 761	6,8	15,6	12,6	170,4
29 003	36 818	51 447	59 099	44 533	5,2	24,2	13,2	168,2
21 214	23 809	30 660	35 293	27 709	8,3	11,7	10,8	177,0
21 214	23 809	30 660	35 293	27 708	8,5	11,5	10,8	177,0
*	*	*	*	*	*	*	*	*
25 724	28 456	35 075	40 611	32 357	7,0	15,5	10,6	175,7
25 918	28 204	34 404	38 149	31 837	7,3	14,7	10,7	176,3
25 281	28 567	36 562	42 026	32 697	7,9	17,1	10,5	175,4
26 834	28 248	33 075	36 749	31 306	6,2	7,8	10,7	175,5
28 094	30 566	38 409	44 236	34 908	5,4	19,0	10,4	176,4
24 717	26 589	31 592	34 903	29 611	7,1	10,4	11,1	174,0
25 323	29 010	39 758	42 715	34 496	9,4	20,5	10,3	176,2
22 038	25 355	33 195	39 109	29 830	9,2	17,3	10,2	174,6
27 001	30 685	40 304	43 638	35 967	9,4	21,4	10,3	176,7
19 260	20 907	26 359	30 863	24 260	9,9	10,5	10,3	174,5
19 520	20 709	24 659	27 205	23 166	11,4	8,4	10,3	173,8
*	*	*	*	*	*	*	*	*
22 031	25 283	29 810	33 120	27 706	6,3	14,0	10,4	176,0
21 389	22 354	29 280	33 288	26 105	8,7	12,1	9,8	175,5
17 945	20 713	29 914	33 276	25 685	7,5	13,6	10,3	175,0
<b>26 160</b>	<b>33 738</b>	<b>52 190</b>	<b>64 070</b>	<b>44 914</b>	<b>8,7</b>	<b>15,3</b>	<b>12,5</b>	<b>173,5</b>

## Hrubý měsíční plat podle podskupin zaměstnání CZ-ISCO

podskupina zaměstnání / kategorie zaměstnání CZ-ISCO	Jihomoravský kraj	
	počet zaměstnanců přepočtený podle placených měsíců	hrubý měsíční plat
	tis. osob	medián Kč/měs
1112 Nejvyšší státní úředníci	0,2	79 779
1120 Nejvyšší představitelé společností (kromě polit.,záj.m.org.)	0,1	81 079
1211 Řídící pracovníci v oblasti financí (kr.fin.,pojišť.služeb)	0,2	64 333
1212 Řídící pracovníci v oblasti lidských zdrojů	0,1	57 044
1219 Ostatní řídicí pracovníci správy podniku a pod. činností	0,2	65 751
1311 Řídící pracovníci v zemědělství, lesnictví a příb. oborech	0,1	60 450
1330 Řídící pracovníci v oblasti ICT	0,0	67 675
1341 Řídící pracovníci v oblasti péče o děti	0,4	60 335
1342 Řídící pracovníci v oblasti zdravotnictví	0,2	92 187
1343 Řídící pracovníci v oblasti péče o seniory	0,0	52 702
1344 Řídící pracovníci v sociální oblasti (kromě péče o seniory)	0,1	62 200
1345 Řídící pracovníci v oblasti vzdělávání	1,1	75 639
1349 Řídící pracovníci knihoven, muzeí, práva a bezpečnosti	0,3	67 596
1431 Řídící pracovníci kultury, vydavatelství, sportu, zábavy	0,1	49 026
2131 Biologové, botanici, zoologové a příbuzní specialisté	0,3	50 369
2132 Specialisté v zemědělství, lesnictví, rybářství a vod.hosp.	0,2	41 106
2133 Specialisté ochrany životního prostředí (kr.prům.ekologie)	0,1	37 037
2141 Specialisté v oblasti průmysl.inženýrství a příbuz.oblastech	0,1	45 262
2211 Praktičtí lékaři	0,3	80 817
2212 Lékaři specialisté	2,2	87 678
2221 Všeobecné sestry se specializací	2,3	60 713
2263 Specialisté v oblasti ochrany veřejného zdraví	0,2	43 107
2320 Učitelé odb.předmětů, prakt.vyučování, odb.výcviku, lektori	1,4	47 226
2330 Učitelé SŠ (kr.odborných předmětů), konzervatořích, 2.st.ZŠ	5,1	50 136
2341 Učitelé na 1. stupni ZŠ	3,0	49 973
2342 Učitelé v oblasti předškolní výchovy	2,9	39 446
2354 Lektori a učitelé hudby na ostatních školách	0,3	46 103
2355 Lektori a učitelé umění na ostatních školách	0,1	45 430
2359 Specialisté,odborní pracovníci v obl.výchovy,vzdělávání j.n.	1,5	40 654
2411 Specialisté v oblasti účetnictví	0,4	42 287
2422 Specialisté v oblasti strategie a politiky organizací	1,3	44 151
2522 Systémoví administrátoři, správci počítačových sítí	0,3	45 235
2612 Soudci a příbuzní pracovníci	0,5	42 977
2619 Specialisté v oblasti práva a příbuzných oblastech j.n.	0,5	45 760
2621 Specialisté archiváři,kurátoři a správci památkových objektů	0,2	39 834
2634 Psychologové	0,2	45 106
2635 Specialisté v sociální oblasti	0,1	40 970
2652 Hudebníci, zpěváci a skladatelé	0,4	40 757
3112 Stavební technici	0,3	42 720
3118 Technici kartografové,zeměměřiči,pracovníci v příbuz.oborech	0,4	34 819
3119 Technici v ostatních průmyslových oborech	0,2	37 135
3211 Technici a asistenti pro obsluhu lékařských zařízení	0,3	54 064
3212 Odborní laboranti, laboratorní asistenti v obl.zdravotnictví	0,6	45 723
3221 Všeobecné sestry bez specializace	3,2	54 742

## Hrubý měsíční plat podle podskupin zaměstnání CZ-ISCO

Jihomoravský kraj

diferenciace hrubého měsíčního platu				hrubý měsíční plat				placená doba
1. decil	1. kvartil	3. kvartil	9. decil	průměr	z toho			
Kč/měs	Kč/měs	Kč/měs	Kč/měs	Kč/měs	odměny	příplatky	náhrady	hod/měs
					%	%	%	
56 998	66 142	97 309	113 428	82 398	14,9	32,4	11,1	173,5
50 113	70 798	99 176	120 180	85 037	15,3	32,1	11,7	172,5
44 286	52 247	76 485	106 531	68 697	14,8	27,9	11,4	173,3
45 984	51 726	69 789	85 618	61 771	14,4	24,9	11,1	175,2
43 159	51 478	76 958	93 448	66 492	14,6	26,9	11,3	174,1
47 873	53 330	70 992	90 762	65 887	14,2	23,1	11,1	173,3
44 283	56 203	82 692	98 187	69 984	14,9	28,7	11,1	173,6
45 002	52 155	66 353	70 096	59 318	12,7	19,4	15,6	173,1
58 964	68 117	125 671	161 973	100 729	9,5	28,3	10,6	180,2
38 461	50 052	64 293	79 785	56 324	12,4	21,2	10,3	174,4
51 686	54 527	76 902	84 555	66 123	13,4	28,2	10,6	174,6
55 909	66 214	88 392	100 278	77 434	15,4	23,3	16,4	173,7
45 628	57 608	75 673	90 668	67 856	11,3	24,6	12,6	169,4
35 290	38 928	61 095	90 248	53 454	11,6	24,0	10,6	174,0
32 008	39 243	62 583	80 456	52 926	7,0	15,2	11,3	175,1
32 614	36 894	46 293	50 609	41 543	10,5	9,7	11,3	173,1
30 500	32 695	42 350	46 540	38 279	7,9	11,7	11,3	173,4
35 088	39 089	52 985	60 815	47 315	10,0	17,6	11,3	175,1
45 500	57 685	96 780	127 797	83 188	14,3	17,5	10,0	193,8
52 069	68 132	118 662	146 537	95 598	12,1	20,5	10,8	185,3
46 703	53 559	67 021	73 199	60 757	3,4	22,4	11,3	172,2
30 516	35 257	57 985	71 119	47 942	6,1	18,5	12,5	174,0
38 745	42 295	53 322	59 003	48 330	9,6	8,9	17,5	174,1
42 073	45 792	54 656	59 098	50 801	11,7	9,1	17,3	173,6
42 232	45 639	53 637	57 092	49 958	11,4	7,7	17,6	173,6
34 734	36 781	42 321	46 107	40 188	10,8	3,8	16,4	173,4
39 269	42 929	49 393	53 144	46 446	9,3	4,3	18,0	173,7
40 473	42 896	49 446	52 813	46 436	9,8	4,1	16,8	173,8
34 350	37 316	45 273	50 754	42 003	9,9	6,9	16,8	173,8
32 627	36 818	49 130	57 903	43 940	10,7	16,3	10,7	173,6
32 722	37 467	53 906	64 941	47 027	9,5	19,9	11,4	174,4
35 233	39 533	54 214	62 250	47 453	10,4	18,9	11,1	174,0
37 006	39 673	47 592	52 213	44 283	11,3	9,6	10,2	173,6
36 868	40 694	51 590	58 812	47 657	9,7	17,5	11,4	174,1
30 765	34 998	45 593	51 402	40 837	10,6	9,8	10,7	174,2
37 795	40 695	52 049	59 554	47 308	8,2	8,3	16,0	174,7
32 725	36 684	44 176	49 014	41 121	6,5	15,3	11,9	173,7
33 498	36 758	43 780	47 140	40 664	4,3	7,0	10,0	173,8
32 266	36 525	48 732	55 953	43 834	12,1	16,2	11,0	173,5
28 105	31 407	37 414	40 201	34 455	10,5	5,8	10,3	173,4
28 360	32 350	44 198	50 692	39 235	7,6	19,5	11,1	173,1
40 677	46 387	65 133	75 469	56 501	6,8	17,5	11,7	181,4
34 978	39 473	54 374	61 580	47 445	3,8	14,2	12,1	175,2
42 262	47 932	61 180	69 844	55 529	4,3	20,4	11,3	170,6

## Hrubý měsíční plat podle podskupin zaměstnání CZ-ISCO

Jihomoravský kraj

podskupina zaměstnání / kategorie zaměstnání CZ-ISCO	počet zaměstnanců přepočtený podle placených měsíců	hrubý měsíční plat
		medián
	tis. osob	Kč/měs
3222 Porodní asistentky bez specializace	0,1	51 006
3255 Odborní pracovníci v oblasti rehabilitace	0,2	44 958
3256 Praktické sestry	0,7	45 057
3257 Asistenti ochrany veřejného zdraví	0,1	37 025
3258 Zdravotničtí záchranáři	0,3	60 170
3313 Odborní pracovníci účetnictví, ekonomiky, personalistiky	1,9	40 376
3333 Odborní pracovníci úřadů práce a pracovních agentur	0,3	37 966
3339 Zprostředkovatelé služeb j.n.	0,1	35 674
3341 Vedoucí v oblasti administrativních agend	0,5	51 827
3342 Odborní administrativní pracovníci v právní oblasti	0,2	37 360
3343 Odborní pracovníci v administrativě a správě organizace	2,6	37 609
3352 Pracovníci veřejné správy v oblasti daní	1,3	39 321
3353 Pracovníci veřejné správy v oblasti sociálních, jiných dávek	0,8	34 973
3354 Pracovníci veřejné správy vydávající různá povolení	0,1	38 054
3359 Pracovníci veřejné správy v oblasti státních regulací j.n.	0,1	40 600
3411 Odborní pracovníci v právní obl.,bezpečnosti,příbuz.oborech	0,0	37 571
3412 Odborní pracovníci v sociální oblasti	0,9	41 212
3511 Technici provozu ICT, technici programátoři	0,2	40 824
3513 Technici počítačových sítí a systémů	0,1	43 390
4110 Všeobecní administrativní pracovníci	1,2	33 972
4120 Sekretáři (všeobecní)	0,2	35 278
4131 Pracovníci pro zpracování textů, písaři	0,3	30 004
4223 Operátoři telefonních panelů	0,0	25 574
4225 Pracovníci v informačních kancelářích	0,0	34 683
4226 Recepční (kr.recepčních v hotelích, ubytovacích zařízeních)	0,1	30 585
4229 Pracovníci informačních služeb j.n.	0,0	36 543
4311 Úředníci v oblasti účetnictví	0,3	38 405
4312 Úředníci v oblasti statistiky, finančnictví a pojišťovnictví	0,0	35 778
4313 Mzdoví účetní	0,1	41 019
4321 Úředníci ve skladech	0,1	32 180
4323 Pracovníci v dopravě a přepravě	0,1	43 585
4411 Knihovníci	0,5	32 430
4415 Pracovníci evidence dat a archivů	0,3	32 699
4416 Personální referenti	0,1	42 545
4419 Úředníci j.n.	1,2	39 620
5120 Kuchaři (kromě šéfkuchařů), pomocní kuchaři	2,4	25 995
5151 Vedoucí provozu stravovacích, ubytovacích a dalších zařízení	0,6	34 944
5153 Správci objektů	1,2	27 273
5164 Chovatelé,ošetřovatelé zvířat v zařiz.pro chov,příbuz.prac.	0,1	30 867
5230 Pokladníci a prodavači vstupenek a jízdenek	0,1	30 755
5312 Asistenti pedagogů	1,4	31 553
5321 Ošetřovatelé a prac. sociálních služeb v obl. pobytové péče	2,7	38 551
5322 Ošetřovatelé a prac.soc.slужeb v obl.ambul. služeb,dom. péče	0,1	32 074
5329 Pracovníci osobní péče ve zdravotní a sociální oblasti j.n.	1,9	33 748

## Hrubý měsíční plat podle podskupin zaměstnání CZ-ISCO

Jihomoravský kraj

diferenciace hrubého měsíčního platu				hrubý měsíční plat				placená doba
1. decil	1. kvartil	3. kvartil	9. decil	průměr	z toho			
Kč/měs	Kč/měs	Kč/měs	Kč/měs	Kč/měs	odměny	příplatky	náhrady	hod/měs
					%	%	%	
42 809	46 090	56 268	60 877	51 477	1,3	23,2	10,2	169,6
36 866	42 206	49 527	57 371	46 279	5,1	7,2	11,6	174,6
34 149	40 217	51 426	60 090	46 133	3,6	23,3	10,8	170,9
34 285	35 277	40 607	52 103	39 564	4,5	14,3	12,4	173,6
49 874	54 193	66 895	72 162	61 092	2,9	29,6	10,7	176,8
32 792	35 911	45 982	52 867	41 855	12,1	15,0	11,0	174,1
33 410	35 847	40 230	42 120	37 849	13,4	9,8	9,7	176,2
27 747	31 981	40 028	44 331	37 259	8,1	14,9	10,7	173,4
37 659	42 647	61 480	73 176	53 386	14,6	23,0	11,4	173,4
29 426	33 983	41 990	47 928	38 863	11,3	15,0	11,0	173,6
29 871	33 103	42 678	50 603	39 299	9,6	15,0	12,0	173,5
32 682	35 536	45 284	52 088	41 054	6,9	18,3	12,6	173,3
29 183	31 652	38 465	45 124	36 103	10,0	10,3	10,1	174,1
32 071	35 166	42 681	47 515	39 225	9,2	14,3	12,0	173,1
35 089	38 066	42 669	49 316	41 243	12,6	13,1	9,5	176,8
22 523	31 017	43 172	58 462	39 030	10,2	18,8	11,5	172,1
33 117	36 926	45 645	50 963	41 876	10,3	12,8	11,3	173,9
29 887	33 652	48 324	70 593	44 976	8,2	22,8	10,1	175,6
34 154	38 040	49 048	56 973	45 433	10,9	18,6	10,4	175,6
26 960	30 272	38 860	46 176	35 488	10,3	13,2	11,0	173,6
28 069	31 768	39 789	44 535	35 867	11,3	14,4	11,6	173,6
25 895	27 829	31 899	35 124	30 115	12,9	7,5	10,3	173,7
20 445	23 587	30 679	34 325	26 985	8,7	15,9	10,3	171,5
29 603	30 851	36 726	38 431	35 105	11,8	12,7	11,2	174,1
22 134	26 189	33 529	38 382	30 174	4,0	17,9	10,3	171,9
28 842	32 455	41 374	44 530	36 652	11,0	14,5	11,2	174,2
30 449	34 313	43 529	51 288	39 645	10,7	14,5	10,7	173,4
30 636	33 336	38 232	40 563	35 978	8,4	14,3	11,4	173,4
33 661	36 995	45 921	50 534	41 803	13,7	15,6	10,4	173,2
25 733	28 380	35 451	41 094	32 790	8,7	14,5	11,3	174,0
33 405	38 751	47 815	52 731	44 062	13,0	19,6	9,3	172,4
25 484	28 205	36 093	41 574	33 200	7,1	9,3	11,3	174,3
27 269	29 634	36 272	39 470	33 329	11,0	10,2	11,0	173,2
32 313	37 229	47 881	58 488	44 966	13,6	18,1	11,3	174,2
30 442	34 451	44 188	49 644	40 121	9,6	16,3	11,7	173,8
22 145	23 763	29 267	33 564	27 090	12,0	8,4	10,2	173,9
23 907	29 166	39 878	46 178	35 244	13,7	13,6	10,4	173,8
21 538	23 702	31 943	37 219	28 483	13,0	9,5	9,7	174,0
24 589	27 566	33 438	37 104	31 092	6,6	17,3	11,7	172,9
23 669	28 244	35 364	37 325	31 203	7,2	14,9	11,0	173,1
26 648	29 115	34 606	38 323	32 100	10,8	5,0	17,2	173,5
32 661	35 777	41 237	43 561	38 353	7,3	19,0	11,6	166,7
28 151	30 130	34 777	38 867	33 008	9,3	10,4	11,3	172,5
25 902	28 481	38 326	47 180	35 053	3,3	17,8	11,3	173,1

## Hrubý měsíční plat podle podskupin zaměstnání CZ-ISCO

Jihomoravský kraj

podskupina zaměstnání / kategorie zaměstnání CZ-ISCO	počet zaměstnanců přepočtený podle placených měsíců	hrubý měsíční plat
		medián
	tis. osob	Kč/měs
5411 Příslušníci HZS ČR,hasiči ostatních jednotek požární ochrany	0,9	50 684
5412 Policisté	0,8	46 094
5414 Pracovníci ostrahy a bezpečnostních agentur	0,4	28 036
6111 Pěstitelé zemědělských plodin	0,1	24 585
6113 Zahradníci a pěstitelé v zahradnických školkách	0,1	28 623
7112 Zedníci, kamnáři, dlaždiči a montéři suchých staveb	0,1	30 556
7119 Ostatní řemeslníci, kvalifikovaní prac.hl. stavební výroby	0,2	30 437
7126 Instalatéři,potrubáři,stavební zámečníci a stavební klempíři	0,1	32 071
7222 Nástrojaři a příbuzní pracovníci	0,2	30 643
7231 Mechanici a opraváři motorových vozidel	0,1	33 831
7411 Stavební a provozní elektrikáři	0,1	33 176
7412 Elektromechanici	0,1	33 088
7531 Krejčí, kožešníci a kloboučníci	0,1	29 347
7533 Švadleny, šičky, vyšivači a pracovníci v příbuzných oborech	0,0	25 585
8157 Obsluha strojů v prádelnách a čistírnách	0,2	26 303
8182 Obsluha parních turbín, kotlů a příbuzných zařízení	0,1	32 118
8189 Obsluha stacionárních strojů a zařízení j.n.	0,1	32 424
8322 Řidiči osobních a malých dodávkových automobilů, taxikáři	0,3	34 380
8332 Řidiči nákladních automobilů, tahačů a speciálních vozidel	0,5	38 761
8341 Řidiči a obsluha zemědělských a lesnických strojů	0,1	31 054
8344 Obsluha vysokozdvizných a jiných vozíků a skladníci	0,1	28 724
9112 Uklízeči a pomocníci v hotelích,admin.,průmysl.a j.objektech	2,8	22 521
9121 Pracovníci pro ruční praní a žehlení	0,0	26 216
9333 Pomocní manipulační pracovníci (kromě výroby)	0,2	26 814
9412 Pomocníci v kuchyni	0,2	24 790
9613 Uklízeči veřejných prostranství,čističi kanalizací	0,9	24 799
9622 Pomocní pracovníci údržby budov a souvisejících prostor	0,2	28 457



## Hrubý měsíční plat podle podskupin zaměstnání CZ-ISCO

Jihomoravský kraj

diferenciace hrubého měsíčního platu				hrubý měsíční plat				placená doba
1. decil	1. kvartil	3. kvartil	9. decil	průměr	z toho			
Kč/měs	Kč/měs	Kč/měs	Kč/měs		Kč/měs	odměny	příplatky	náhrady
					%	%	%	
39 192	43 981	58 621	65 988	51 991	7,6	23,5	13,1	164,9
35 683	40 362	51 119	55 523	45 962	5,0	33,2	12,1	170,3
21 435	23 973	32 940	36 899	28 720	5,9	20,1	10,3	173,3
20 748	22 014	26 729	29 039	24 664	6,9	8,2	11,7	173,9
22 373	24 577	33 112	37 745	29 464	9,0	13,7	10,6	179,1
25 918	27 510	33 123	35 880	30 882	7,6	15,5	11,1	174,9
25 315	27 536	34 429	39 883	31 961	7,6	14,2	10,5	176,9
27 733	30 660	35 232	38 740	32 785	6,2	16,5	10,6	176,3
24 699	27 979	35 338	40 839	31 852	8,1	16,8	10,3	175,2
29 730	30 783	38 428	43 702	34 986	7,5	18,3	10,6	176,9
28 094	30 809	39 862	45 374	35 170	5,3	19,4	10,5	177,6
27 874	30 398	37 290	42 806	34 223	5,6	19,0	10,1	174,1
25 970	28 133	30 467	33 036	29 482	4,6	6,0	11,2	174,0
21 776	23 984	28 527	32 248	26 680	7,6	11,8	11,5	174,1
20 347	23 293	29 528	30 928	26 612	12,2	13,8	10,7	173,8
25 873	29 029	37 689	39 794	32 937	6,2	20,0	9,8	177,0
25 963	29 232	38 224	41 518	33 402	7,5	20,3	9,9	173,8
26 395	29 765	40 598	46 425	35 592	7,9	19,6	9,7	185,1
28 961	35 091	40 711	43 358	37 667	10,6	23,6	10,4	171,9
27 477	28 570	34 070	39 491	32 183	10,0	15,6	10,3	176,0
23 754	25 715	31 021	33 159	28 857	6,7	14,0	11,8	175,5
19 521	20 705	24 583	27 103	23 119	11,4	8,4	10,3	173,8
22 027	24 726	28 079	29 548	26 702	12,5	14,0	11,3	173,1
22 707	25 216	29 810	33 021	27 618	5,9	13,9	10,3	176,4
21 531	22 437	29 082	33 230	26 089	8,8	12,0	9,7	175,7
17 784	20 641	29 629	32 796	25 451	7,5	13,8	10,3	174,9
20 583	23 485	33 276	37 394	28 844	8,9	14,7	10,4	176,2

## Základní informace o měsíční odpracované a neodpracované době

Jihomoravský kraj

**Průměrná měsíční odpracovaná doba ..... 138,4 hod/měs**

z toho přesčas ..... 1,7 hod/měs

### Diferenciace

1. decil - 10 % měsíčních odpracovaných dob menších než ..... 120,7 hod/měs

1. kvartil - 25 % měsíčních odpracovaných dob menších než ..... 132,4 hod/měs

Medián - 50 % měsíčních odpracovaných dob menších než ..... 141,3 hod/měs

3. kvartil - 25 % měsíčních odpracovaných dob větších než ..... 148,5 hod/měs

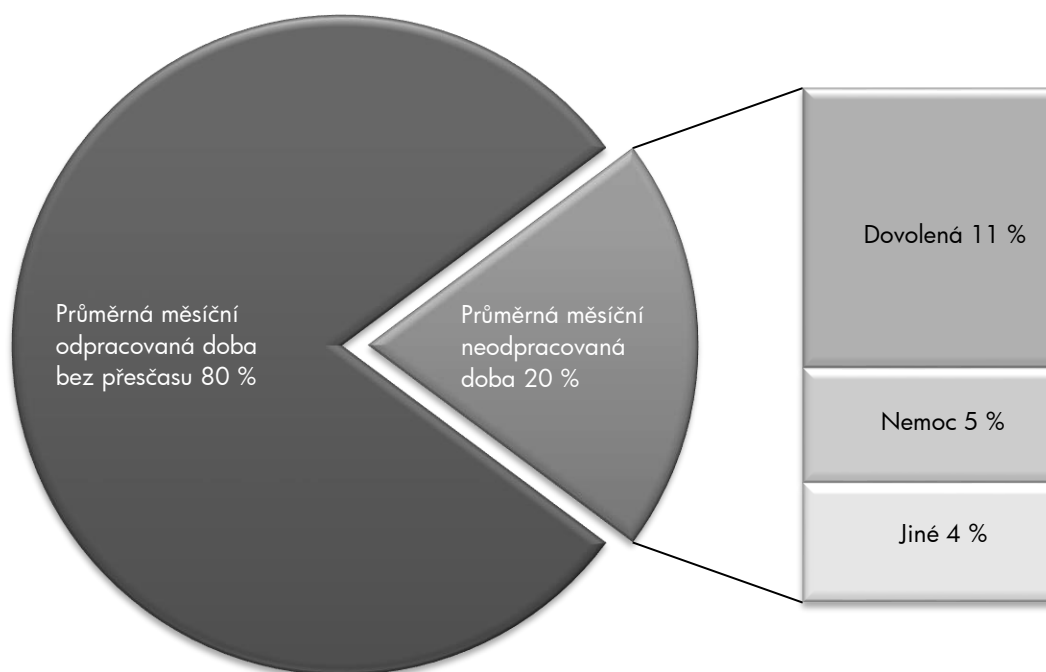
9. decil - 10 % měsíčních odpracovaných dob větších než ..... 153,3 hod/měs

**Průměrná měsíční neodpracovaná doba ..... 35,0 hod/měs**

z toho dovolená ..... 19,0 hod/měs

z toho nemoc ..... 7,8 hod/měs

### Struktura fondu pracovní doby



**Měsíční odpracovaná a neodpracovaná doba  
podle podskupin zaměstnání CZ-ISCO**

Jihomoravský kraj						
podskupina zaměstnání/ kategorie zaměstnání CZ-ISCO	počet zaměstnanců přepočtený podle evid. měsíců	odpracovaná doba		neodpracovaná doba		
		celkem	z toho přesčas	celkem	z toho	
					hod/měs	hod/měs
tis. osob	hod/měs	hod/měs	hod/měs			
1112 Nejvyšší státní úředníci	0,2	145,2	0,0	28,3	16,1	3,7
1120 Nejvyšší představitelé společností (kromě polit.,zájm.org.)	0,1	145,4	0,4	27,1	16,4	3,7
1211 Řídící pracovníci v oblasti financí (kr.fin.,pojišť.služeb)	0,2	144,0	0,3	29,3	16,5	5,1
1212 Řídící pracovníci v oblasti lidských zdrojů	0,1	144,0	0,3	31,2	16,4	4,9
1219 Ostatní řídicí pracovníci správy podniku a pod. činností	0,2	144,3	0,4	29,8	16,5	4,7
1311 Řídící pracovníci v zemědělství, lesnictví a příb. oborech	0,1	143,3	0,0	30,0	16,5	5,5
1341 Řídící pracovníci v oblasti péče o děti	0,4	137,8	0,1	35,4	25,7	3,1
1342 Řídící pracovníci v oblasti zdravotnictví	0,2	151,7	6,6	28,4	19,0	3,1
1344 Řídící pracovníci v sociální oblasti (kromě péče o seniory)	0,1	146,9	0,2	27,8	17,1	3,4
1345 Řídící pracovníci v oblasti vzdělávání	1,1	136,8	0,1	36,9	26,2	2,3
1349 Řídící pracovníci knihoven, muzeí, práva a bezpečnosti	0,3	139,7	1,2	29,8	17,5	4,4
1431 Řídící pracovníci kultury, vydavatelství, sportu, zábavy	0,1	152,7	0,5	21,3	15,6	1,3
2131 Biologové, botanici, zoologové a příbuzní specialisté	0,3	144,3	1,4	30,8	18,0	4,3
2132 Specialisté v zemědělství, lesnictví, rybářství a vod.hosp.	0,2	142,9	0,0	30,2	16,2	4,8
2133 Specialisté ochrany životního prostředí (kr.přúm.ekologie)	0,1	143,5	0,2	29,9	16,2	3,9
2141 Specialisté v oblasti průmysl.inženýrství a příbuz.oblastech	0,2	142,0	0,4	33,3	16,6	5,3
2211 Praktičtí lékaři	0,3	162,4	19,8	30,9	17,8	4,9
2212 Lékaři specialisté	2,3	153,8	12,0	31,1	18,6	4,7
2221 Všeobecné sestry se specializací	2,4	141,2	5,1	30,8	18,0	7,8
2263 Specialisté v oblasti ochrany veřejného zdraví	0,2	139,4	0,6	34,6	16,7	6,4
2320 Učitelé odb.předmětů, prakt.vyučování, odb.výcviku, lektori	1,5	131,8	0,1	42,4	26,2	5,8
2330 Učitelé SŠ (kr.odborných předmětů), konzervatořích, 2.st.ZŠ	5,3	131,2	0,1	42,4	26,1	5,3
2341 Učitelé na 1. stupni ZŠ	3,1	130,6	0,1	43,0	26,2	5,8
2342 Učitelé v oblasti předškolní výchovy	3,1	131,8	0,1	41,6	25,9	8,0
2354 Lektori a učitelé hudby na ostatních školách	0,3	132,8	0,1	40,8	26,5	3,1
2355 Lektori a učitelé umění na ostatních školách	0,1	133,7	0,1	40,0	26,2	3,2
2359 Specialisté,odborní pracovníci v obl.výchovy,vzdělávání j.n.	1,6	131,6	0,3	42,2	25,2	7,4
2411 Specialisté v oblasti účetnictví	0,5	145,0	0,2	28,7	16,1	5,4
2422 Specialisté v oblasti strategie a politiky organizací	1,4	141,6	0,2	32,8	16,5	6,2
2522 Systémoví administrátoři, správci počítačových sítí	0,3	144,9	0,7	29,1	16,8	4,2
2612 Soudci a příbuzní pracovníci	0,5	144,8	0,0	28,8	16,7	5,5
2619 Specialisté v oblasti práva a příbuzných oblastech j.n.	0,5	141,8	0,1	32,4	16,7	5,1
2621 Specialisté archiváři,kurátoři a správci památkových objektů	0,2	144,5	0,4	29,8	16,6	6,2
2634 Psychologové	0,2	134,8	0,8	39,9	23,3	5,3
2635 Specialisté v sociální oblasti	0,1	138,7	0,2	35,0	17,2	8,0
2652 Hudebníci, zpěváci a skladatelé	0,4	149,6	0,0	24,5	16,4	3,9
3112 Stavební technici	0,3	143,1	0,5	30,4	16,1	6,2
3118 Technici kartografové,zeměměřiči,pracovníci v příbuz.oborech	0,4	139,4	0,0	34,0	16,6	11,4
3119 Technici v ostatních průmyslových oborech	0,2	142,4	1,8	30,6	16,8	7,1
3211 Technici a asistenti pro obsluhu lékařských zařízení	0,3	145,4	9,9	35,4	19,3	8,7
3212 Odborní laboranti, laboratorní asistenti v obl.zdravotnictví	0,6	139,7	4,4	35,3	18,4	9,3
3221 Všeobecné sestry bez specializace	3,4	139,1	3,8	31,3	17,2	9,0
3222 Porodní asistentky bez specializace	0,1	141,2	4,6	28,1	16,2	7,7
3255 Odborní pracovníci v oblasti rehabilitace	0,2	139,3	1,2	35,3	17,4	9,2

**Měsíční odpracovaná a neodpracovaná doba  
podle podskupin zaměstnání CZ-ISCO**

Jihomoravský kraj						
podskupina zaměstnání/ kategorie zaměstnání CZ-ISCO	počet zaměstnanců přepočtený podle evid. měsíců	odpracovaná doba		neodpracovaná doba		
		celkem	z toho přesčas	celkem	z toho	
					hod/měs	hod/měs
tis. osob	hod/měs	hod/měs	hod/měs			
3256 Praktické sestry	0,8	139,9	5,2	30,8	16,5	9,4
3257 Asistenti ochrany veřejného zdraví	0,1	137,1	1,5	36,4	16,9	9,5
3258 Zdravotničtí záchranáři	0,3	150,8	13,6	25,5	17,9	5,6
3313 Odborní pracovníci účetnictví, ekonomiky, personalistiky	1,9	143,5	0,4	30,7	16,5	5,7
3333 Odborní pracovníci úřadů práce a pracovních agentur	0,3	139,5	0,1	36,7	16,5	10,6
3339 Zprostředkovatelé služeb j.n.	0,1	145,5	0,8	27,9	14,7	4,6
3341 Vedoucí v oblasti administrativních agend	0,5	142,3	0,2	31,1	16,2	6,0
3342 Odborní administrativní pracovníci v právní oblasti	0,2	140,8	0,2	32,8	16,4	8,3
3343 Odborní pracovníci v administrativě a správě organizace	2,8	139,8	0,4	33,7	16,6	7,5
3352 Pracovníci veřejné správy v oblasti daní	1,4	136,4	0,0	37,0	16,0	9,4
3353 Pracovníci veřejné správy v oblasti sociálních, jiných dávek	0,9	138,0	0,3	36,2	16,2	12,7
3354 Pracovníci veřejné správy vydávající různá povolení	0,1	134,9	0,1	38,1	15,7	14,2
3359 Pracovníci veřejné správy v oblasti státních regulací j.n.	0,1	143,4	1,0	33,4	16,3	7,6
3412 Odborní pracovníci v sociální oblasti	0,9	139,2	0,3	34,7	16,5	8,8
3511 Technici provozu ICT, technici programátoři	0,2	146,7	3,1	28,8	16,8	5,3
3513 Technici počítačových sítí a systémů	0,1	145,3	1,7	30,2	17,2	5,2
4110 Všeobecní administrativní pracovníci	1,3	141,7	0,3	31,9	16,5	6,8
4120 Sekretáři (všeobecní)	0,2	141,1	0,3	32,5	16,7	6,4
4131 Pracovníci pro zpracování textů, písaři	0,3	140,1	0,0	33,6	16,7	11,0
4226 Recepční (kr.recepčních v hotelích, ubytovacích zařízeních)	0,1	138,6	2,3	33,1	15,7	11,1
4311 Úředníci v oblasti účetnictví	0,3	145,5	0,2	27,9	15,9	4,9
4313 Mzdoví účetní	0,1	148,0	0,2	25,2	15,1	3,5
4321 Úředníci ve skladech	0,1	143,1	0,8	31,0	16,8	5,6
4323 Pracovníci v dopravě a přepravě	0,1	147,4	2,1	25,0	15,2	3,1
4411 Knihovníci	0,5	143,1	0,3	31,6	16,3	7,1
4415 Pracovníci evidence dat a archivů	0,3	138,8	0,1	34,5	17,0	10,5
4416 Personální referenti	0,1	141,9	0,6	32,4	16,0	8,0
4419 Úředníci j.n.	1,3	140,4	0,5	33,4	16,3	8,1
5120 Kuchaři (kromě šéfkuchařů), pomocní kuchaři	2,6	140,2	0,6	33,7	15,9	11,3
5151 Vedoucí provozu stravovacích, ubytovacích a dalších zařízení	0,6	145,1	0,6	28,7	15,8	6,4
5153 Správci objektů	1,2	143,6	0,7	30,5	15,8	8,7
5164 Chovatelé, ošetřovatelé zvířat v zaříz.pro chov,příbuz.prac.	0,1	139,2	0,0	33,7	16,1	10,3
5230 Pokladníci a prodavači vstupenek a jízdenek	0,1	145,6	0,4	27,5	16,1	5,0
5312 Asistenti pedagogů	1,5	127,8	0,1	45,7	24,8	9,3
5321 Ošetřovatelé a prac. sociálních služeb v obl. pobytové péče	2,9	132,4	1,1	34,3	16,9	12,8
5322 Ošetřovatelé a prac.soc.služeb v obl.ambul. služeb,dom. péče	0,2	135,9	0,4	36,6	15,9	14,1
5329 Pracovníci osobní péče ve zdravotní a sociální oblasti j.n.	2,1	138,4	4,4	34,4	17,2	12,3
5411 Příslušníci HZS ČR,hasiči ostatních jednotek požární ochrany	1,0	137,5	2,1	27,3	18,7	6,6
5412 Policisté	0,8	137,8	3,2	32,3	15,9	8,7
5414 Pracovníci ostrahy a bezpečnostních agentur	0,5	141,0	6,3	31,8	15,1	11,8
6111 Pěstitelé zemědělských plodin	0,1	138,2	0,2	35,8	17,1	13,3
6113 Zahradníci a pěstitelé v zahradnických školkách	0,1	145,2	5,4	33,6	16,6	10,3
7112 Zedníci, kamnáři, dlaždiči a montéři suchých staveb	0,1	136,1	1,7	38,8	15,1	16,7
7119 Ostatní řemeslníci, kvalifikovaní prac.hl. stavební výroby	0,2	147,2	3,4	29,4	16,2	9,1

**Měsíční odpracovaná a neodpracovaná doba  
podle podskupin zaměstnání CZ-ISCO**

Jihomoravský kraj						
podskupina zaměstnání/ kategorie zaměstnání CZ-ISCO	počet zaměstnanců přepočtený podle evid. měsíců	odpracovaná doba		neodpracovaná doba		
		celkem	z toho přesčas	celkem	z toho	
					hod/měs	hod/měs
tis. osob	hod/měs	hod/měs	hod/měs			
7126 Instalatéři, potrubáři, stavební zámečníci a stavební klempíři	0,1	141,2	2,8	34,9	16,4	10,4
7222 Nástrojaři a příbuzní pracovníci	0,2	144,0	2,9	31,1	16,1	9,0
7231 Mechanici a opraváři motorových vozidel	0,1	142,9	5,2	33,6	16,8	9,5
7411 Stavební a provozní elektrikáři	0,1	145,7	6,2	31,6	16,5	8,4
7412 Elektromechanici	0,1	141,7	4,3	32,2	15,3	10,5
7531 Krejčí, kožešníci a kloboučníci	0,1	145,3	0,4	28,7	16,4	8,2
8157 Obsluha strojů v prádelnách a čistírnách	0,2	141,1	0,5	32,7	16,6	10,1
8182 Obsluha parních turbín, kotlů a příbuzných zařízení	0,1	153,4	6,4	23,6	14,2	2,5
8189 Obsluha stacionárních strojů a zařízení j.n.	0,1	145,4	3,6	28,4	14,1	8,0
8322 Řidiči osobních a malých dodávkových automobilů, taxikáři	0,3	151,7	12,0	32,7	16,3	10,4
8332 Řidiči nákladních automobilů, tahačů a speciálních vozidel	0,6	135,6	2,1	36,1	15,8	13,5
8341 Řidiči a obsluha zemědělských a lesnických strojů	0,1	144,1	3,2	31,8	15,8	10,0
8344 Obsluha vysokozdvížných a jiných vozíků a skladníci	0,1	139,8	2,3	35,7	16,4	9,2
9112 Uklízeči a pomocníci v hotelích, admin., průmysl. a j. objektech	3,0	139,3	0,5	34,5	15,7	12,6
9333 Pomocní manipulační pracovníci (kromě výroby)	0,2	137,7	2,7	38,5	15,3	15,6
9412 Pomocníci v kuchyni	0,2	144,7	3,0	30,9	15,9	8,8
9613 Uklízeči veřejných prostranství, čističi kanalizací	1,0	140,6	1,2	34,3	15,3	12,9
9622 Pomocní pracovníci údržby budov a souvisejících prostor	0,2	144,5	3,0	31,6	15,6	9,2

## Základní informace o hodinovém výděлку

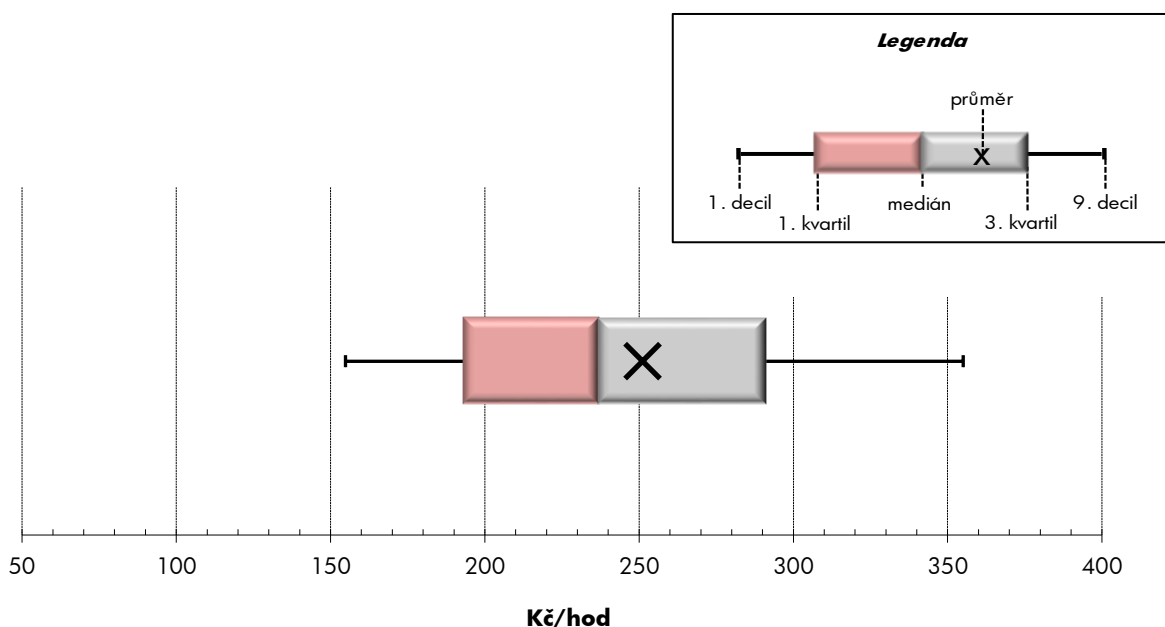
Jihomoravský kraj

<b>Medián hodinového výděлку</b> .....	<b>236,9 Kč/hod</b>
Index mediánu hodinového výděлку vůči 4. čtvrtletí 2021 .....	99,1 %

### Diferenciace

1. decil - 10 % hodinových výdělků menších než .....	154,8 Kč/hod
1. kvartil - 25 % hodinových výdělků menších než .....	192,9 Kč/hod
Medián - 50 % hodinových výdělků menších než .....	236,9 Kč/hod
3. kvartil - 25 % hodinových výdělků větších než .....	291,2 Kč/hod
9. decil - 10 % hodinových výdělků větších než .....	355,0 Kč/hod

<b>Průměr hodinového výděлку</b> .....	<b>251,1 Kč/hod</b>
--	---------------------



Hodinový výdělek se zjišťuje jako průměrný hodinový výdělek definovaný v § 351 až § 362 zákona č. 262/2006 Sb., zákoníku práce, ve znění pozdějších předpisů.

## Hodinový výdělek podle pohlaví a věku

Jihomoravský kraj

pohlaví/ věková skupina	počet zaměstnanců přepočtený podle placených měsíců	medián hodinového výdělku	diferenciace hodinového výdělku		průměr hodinového výdělku
			1. decil	9. decil	
	tis. osob	Kč/hod	Kč/hod	Kč/hod	Kč/hod
<b>CELKEM - platová sféra</b>	<b>90,1</b>	<b>236,9</b>	<b>154,8</b>	<b>355,0</b>	<b>251,1</b>
do 20 let	0,2	90,0	90,0	208,7	127,2
20 - 29 let	9,8	209,0	105,9	288,7	208,6
30 - 39 let	15,7	235,1	163,5	336,1	246,2
40 - 49 let	28,5	241,4	161,6	358,0	256,8
50 - 59 let	25,5	241,1	155,9	367,3	258,5
60 a více let	10,3	247,3	154,2	397,8	267,8
<b>MUŽI</b>	<b>27,9</b>	<b>244,6</b>	<b>158,0</b>	<b>382,0</b>	<b>262,5</b>
do 20 let	0,1	90,0	90,0	162,8	104,8
20 - 29 let	3,9	200,0	95,8	282,9	194,6
30 - 39 let	5,6	248,0	176,8	357,0	262,5
40 - 49 let	7,8	264,8	179,6	403,2	284,0
50 - 59 let	6,8	248,1	165,7	404,6	274,1
60 a více let	3,7	244,0	157,4	432,9	273,3
<b>ŽENY</b>	<b>62,2</b>	<b>233,8</b>	<b>153,4</b>	<b>346,4</b>	<b>246,0</b>
do 20 let	0,1	152,0	90,0	228,0	158,5
20 - 29 let	5,9	214,6	145,1	291,3	217,8
30 - 39 let	10,1	226,5	156,6	327,7	237,1
40 - 49 let	20,7	233,8	156,4	344,1	246,5
50 - 59 let	18,8	239,0	152,2	358,8	252,9
60 a více let	6,6	249,2	151,4	383,1	264,8

## Hodinový výdělek podle podskupin zaměstnání CZ-ISCO

podskupina zaměstnání/ zaměstnání CZ-ISCO	počet zaměstnanců přepočtený podle placených měsíců	medián hodinového výdělku	diferenciace hodinového výdělku		průměr hodinového výdělku
			1. decil	9. decil	
			Kč/hod	Kč/hod	
			tis. osob	Kč/hod	
Jihomoravský kraj					
1112 Nejvyšší státní úředníci	0,2	478,9	285,5	770,4	498,2
1120 Nejvyšší představitelé společností (kromě polit.,záj.m.org.)	0,1	449,2	282,5	686,2	481,6
1211 Řídící pracovníci v oblasti financí (kr.fin.,pojišť.slужeb)	0,2	347,6	238,7	574,7	384,1
1212 Řídící pracovníci v oblasti lidských zdrojů	0,1	319,2	266,7	480,6	340,5
1219 Ostatní řídicí pracovníci správy podniku a pod. činnosti	0,2	335,1	238,5	527,7	358,3
1311 Řídící pracovníci v zemědělství, lesnictví a příb. oborech	0,1	366,1	256,7	543,1	387,6
1330 Řídící pracovníci v oblasti ICT	0,0	334,3	198,2	626,3	385,7
1341 Řídící pracovníci v oblasti péče o děti	0,4	332,2	241,9	435,4	340,4
1342 Řídící pracovníci v oblasti zdravotnictví	0,2	474,1	333,1	762,8	515,5
1343 Řídící pracovníci v oblasti péče o seniory	0,0	294,2	219,5	404,1	305,7
1344 Řídící pracovníci v sociální oblasti (kromě péče o seniory)	0,1	335,3	291,1	486,5	368,6
1345 Řídící pracovníci v oblasti vzdělávání	1,0	416,8	283,0	621,9	440,6
1349 Řídící pracovníci knihoven, muzeí, práva a bezpečnosti	0,3	370,6	235,8	497,9	373,2
1431 Řídící pracovníci kultury, vydavatelství, sportu, zábavy	0,0	239,9	193,7	376,5	264,4
2131 Biologové, botanici, zoologové a příbuzní specialisté	0,5	276,7	180,7	410,6	287,5
2132 Specialisté v zemědělství, lesnictví, rybářství a vod.hosp.	0,2	270,7	219,0	329,0	271,2
2133 Specialisté ochrany životního prostředí (kr.přům.ekologie)	0,1	220,2	173,3	271,9	222,1
2141 Specialisté v oblasti průmysl.inženýrství a příbuz.oblastech	0,2	249,3	185,1	359,1	266,4
2211 Praktičtí lékaři	0,3	325,5	241,3	496,6	350,2
2212 Lékaři specialisté	2,7	419,8	274,7	641,9	448,0
2221 Všeobecné sestry se specializací	2,6	326,1	251,3	382,1	323,2
2263 Specialisté v oblasti ochrany veřejného zdraví	0,2	253,1	197,8	408,2	282,4
2320 Učitelé odb.předmětů, prakt.vyučování, odb.výcviku, lektori	1,7	263,0	208,3	345,9	272,8
2330 Učitelé SŠ (kr.odborných předmětů), konzervatořích, 2.st.ZŠ	5,2	275,3	213,0	359,5	283,8
2341 Učitelé na 1. stupni ZŠ	3,0	273,9	209,1	357,8	281,6
2342 Učitelé v oblasti předškolní výchovy	3,2	226,1	182,1	295,3	234,5
2354 Lektori a učitelé hudby na ostatních školách	0,6	248,3	204,1	322,5	258,0
2355 Lektori a učitelé umění na ostatních školách	0,2	253,2	200,4	354,4	270,7
2359 Specialisté,odborní pracovníci v obl.výchovy,vzdělávání j.n.	2,1	233,2	182,2	310,1	242,2
2411 Specialisté v oblasti účetnictví	0,5	228,5	173,7	327,5	244,4
2422 Specialisté v oblasti strategie a politiky organizací	1,4	241,6	183,1	402,2	270,6
2522 Systémoví administrátoři, správci počítačových sítí	0,3	255,9	195,9	364,4	270,4
2612 Soudci a příbuzní pracovníci	0,5	249,9	212,6	311,5	256,9
2619 Specialisté v oblasti práva a příbuzných oblastech j.n.	0,6	255,2	206,1	335,1	265,7
2621 Specialisté archiváři,kurátoři a správci památkových objektů	0,2	225,8	167,8	291,3	230,1
2634 Psychologové	0,4	250,7	202,8	358,0	266,5
2635 Specialisté v sociální oblasti	0,1	215,6	172,8	253,5	216,0
2652 Hudebníci, zpěváci a skladatelé	0,4	216,5	185,4	253,2	218,3
3112 Stavební technici	0,3	236,9	182,8	312,9	245,0
3118 Technici kartografové,zeměměřiči,pracovníci v příbuz.oborech	0,4	214,8	180,2	246,3	213,7
3119 Technici v ostatních průmyslových oborech	0,2	223,6	163,9	286,2	226,6
3211 Technici a asistenti pro obsluhu lékařských zařízení	0,3	272,4	214,3	350,3	276,7
3212 Odborní laboranti, laboratorní asistenti v obl.zdravotnictví	0,6	243,9	188,6	317,7	250,9
3221 Všeobecné sestry bez specializace	3,8	301,6	234,6	376,9	305,2



## Hodinový výdělek podle podskupin zaměstnání CZ-ISCO

podskupina zaměstnání/ zaměstnání CZ-ISCO	počet zaměstnanců přepočtený podle placených měsíců	medián hodinového výdělku	diferenciace hodinového výdělku		průměr hodinového výdělku
			1. decil	9. decil	
			Kč/hod	Kč/hod	
			tis. osob	Kč/hod	
Jihomoravský kraj					
3222 Porodní asistentky bez specializace	0,2	286,5	240,6	355,9	291,5
3255 Odborní pracovníci v oblasti rehabilitace	0,2	250,6	205,6	309,8	257,4
3256 Praktické sestry	0,8	258,3	198,6	336,5	262,9
3257 Asistenti ochrany veřejného zdraví	0,1	230,0	217,3	322,4	239,3
3258 Zdravotničtí záchranáři	0,3	321,4	271,2	395,4	327,7
3313 Odborní pracovníci účetnictví, ekonomiky, personalistiky	2,0	232,9	183,3	321,7	245,1
3339 Zprostředkovatelé služeb j.n.	0,1	197,7	141,7	255,7	203,1
3341 Vedoucí v oblasti administrativních agend	0,5	289,4	220,8	403,4	302,8
3342 Odborní administrativní pracovníci v právní oblasti	0,2	230,8	181,0	285,7	234,0
3343 Odborní pracovníci v administrativě a správě organizace	2,9	216,5	171,5	296,2	228,2
3352 Pracovníci veřejné správy v oblasti daní	1,3	251,5	209,8	322,2	261,5
3353 Pracovníci veřejné správy v oblasti sociálních, jiných dávek	0,9	197,5	149,7	256,9	200,9
3354 Pracovníci veřejné správy vydávající různá povolení	0,1	216,3	184,1	263,5	218,5
3359 Pracovníci veřejné správy v oblasti státních regulací j.n.	0,1	236,7	193,4	287,3	242,4
3411 Odborní pracovníci v právní obl.,bezpečnosti,příbuz.oborech	0,0	226,6	134,0	304,5	227,8
3412 Odborní pracovníci v sociální oblasti	1,0	230,0	173,2	292,1	233,5
3511 Technici provozu ICT, technici programátoři	0,2	244,2	188,4	342,2	259,3
3513 Technici počítačových sítí a systémů	0,1	251,2	185,8	343,5	261,3
4110 Všeobecní administrativní pracovníci	1,3	198,9	156,5	277,5	210,4
4120 Sekretáři (všeobecní)	0,2	209,2	168,9	253,8	210,3
4131 Pracovníci pro zpracování textů, písaři	0,3	196,5	164,5	219,9	193,4
4223 Operátoři telefonních panelů	0,0	173,6	129,5	218,2	177,4
4225 Pracovníci v informačních kancelářích	0,0	207,5	176,1	261,8	222,5
4226 Recepční (kr.recepčních v hotelích, ubytovacích zařízeních)	0,1	167,4	120,5	228,6	172,6
4229 Pracovníci informačních služeb j.n.	0,1	218,8	162,7	256,5	216,5
4311 Úředníci v oblasti účetnictví	0,4	214,5	170,6	285,4	223,3
4312 Úředníci v oblasti statistiky, finančnictví a pojišťovnictví	0,1	212,8	181,0	259,2	217,3
4313 Mzdoví účetní	0,1	225,7	180,4	284,9	228,3
4321 Úředníci ve skladech	0,1	188,9	160,6	244,1	197,4
4323 Pracovníci v dopravě a přepravě	0,1	240,3	158,4	279,6	234,1
4411 Knihovníci	0,5	172,7	135,9	220,1	177,3
4415 Pracovníci evidence dat a archivů	0,3	199,9	162,2	238,8	202,2
4416 Personální referenti	0,1	256,8	197,6	346,2	266,2
4419 Úředníci j.n.	1,3	221,4	174,7	270,8	223,2
5120 Kuchaři (kromě šéfkuchařů), pomocní kuchaři	2,7	166,6	126,6	221,7	171,8
5151 Vedoucí provozu stravovacích, ubytovacích a dalších zařízení	0,7	208,2	138,3	310,5	219,1
5153 Správci objektů	1,3	170,8	122,1	237,6	177,9
5164 Chovatelé,ošetřovatelé zvířat v zařiz.pro chov,příbuz.prac.	0,1	182,2	155,9	223,4	185,7
5230 Pokladníci a prodavači vstupenek a jízdenek	0,2	177,7	132,0	217,3	177,2
5312 Asistenti pedagogů	2,7	187,7	146,4	252,7	195,2
5321 Ošetřovatelé a prac. sociálních služeb v obl. pobytové péče	2,8	230,4	190,0	278,5	233,1
5322 Ošetřovatelé a prac.soc.sloužeb v obl.ambul. sloužeb,dom. péče	0,2	200,9	163,9	281,5	210,6
5329 Pracovníci osobní péče ve zdravotní a sociální oblasti j.n.	2,0	198,6	155,2	267,0	204,0
5411 Příslušníci HZS ČR,hasiči ostatních jednotek požární ochrany	0,9	270,1	222,9	343,0	277,2

## Hodinový výdělek podle podskupin zaměstnání CZ-ISCO

Jihomoravský kraj					
podskupina zaměstnání/ zaměstnání CZ-ISCO	počet zaměstnanců přepočtený podle placených měsíců	medián hodinového výdělku	diferenciace hodinového výdělku		průměr hodinového výdělku
			1. decil	9. decil	
	tis. osob	Kč/hod	Kč/hod	Kč/hod	Kč/hod
5412 Policisté	0,9	269,7	208,6	329,2	270,7
5414 Pracovníci ostrahy a bezpečnostních agentur	0,5	166,9	125,7	228,2	174,4
6111 Pěstitelé zemědělských plodin	0,1	160,6	134,0	208,1	164,7
6113 Zahradníci a pěstitelé v zahradnických školkách	0,1	169,0	128,2	207,7	171,5
7112 Zedníci, kamnáři, dlaždiči a montéři suchých staveb	0,1	183,3	150,1	215,4	182,7
7119 Ostatní řemeslníci, kvalifikovaní prac.hl. stavební výroby	0,2	176,6	137,0	219,2	179,4
7126 Instalatéři,potrubaři,stavební zámečníci a stavební klempíři	0,1	186,8	150,0	213,0	182,2
7222 Nástrojaři a příbuzní pracovníci	0,2	180,6	140,2	242,4	186,7
7231 Mechanici a opraváři motorových vozidel	0,1	198,1	161,2	230,9	195,9
7411 Stavební a provozní elektrikáři	0,1	191,9	159,5	247,8	197,2
7412 Elektromechanici	0,1	198,5	157,9	248,1	200,8
7531 Krejčí, kožešníci a kloboučníci	0,1	159,2	145,5	182,3	163,4
7533 Švadleny, šičky, vyšivači a pracovníci v příbuzných oborech	0,0	164,5	131,7	195,6	168,9
8157 Obsluha strojů v prádelnách a čistiárnách	0,2	169,1	129,0	207,7	170,2
8182 Obsluha parních turbín, kotlů a příbuzných zařízení	0,1	161,9	116,7	234,2	168,7
8189 Obsluha stacionárních strojů a zařízení j.n.	0,1	190,6	147,7	232,9	189,2
8322 Řidiči osobních a malých dodávkových automobilů, taxikáři	0,3	194,0	154,3	232,5	194,2
8332 Řidiči nákladních automobilů, tahačů a speciálních vozidel	0,6	190,0	162,3	258,3	198,6
8341 Řidiči a obsluha zemědělských a lesnických strojů	0,1	194,6	159,0	245,4	198,1
8344 Obsluha vysokozdvížných a jiných vozíků a skladníci	0,1	158,6	145,9	193,1	164,7
9112 Uklízeči a pomocníci v hotelích,admin.,průmysl.a j.objektech	3,4	141,2	110,6	192,9	148,3
9121 Pracovníci pro ruční praní a žehlení	0,0	146,3	125,9	179,1	155,4
9333 Pomocní manipulační pracovníci (kromě výroby)	0,2	163,2	127,3	191,7	164,4
9412 Pomocníci v kuchyni	0,2	157,2	122,7	201,2	159,5
9613 Uklízeči veřejných prostranství,čističi kanalizací	0,9	146,2	106,5	190,4	149,1
9622 Pomocní pracovníci údržby budov a souvisejících prostor	0,2	167,2	120,4	220,5	170,6



# **Dodatek**

## **Technický popis šetření**



## Dodatek - Technický popis šetření

Technický popis šetření přibližuje metodické postupy používané při zpracování platové sféry Regionální statistiky ceny práce (RSCP-PLS). Popis je rozdělen do čtyř kapitol: koncepce šetření, vstupní údaje, nejdůležitější sledované ukazatele a definice vybraných pojmů.

### 1. Koncepce šetření

Kapitola popisuje základní soubor šetření a strukturu statistického souboru platové sféry RSCP-PLS.

#### 1.1. Základní soubor

Základním souborem RSCP-PLS je soubor ekonomických subjektů, definovaný z účelovém registrem organizací RARIS informačního prezentačního systému ÚFIS spravovaným Ministerstvem financí. ÚFIS obsahuje informace z účetního a finančního výkaznictví organizačních složek státu, kapitol státního rozpočtu, státních příspěvkových organizací, státních fondů, územních samosprávných celků a jimi zřizovaných příspěvkových organizací v ČR (viz <http://wwwinfo.mfcr.cz/ufis/>). Ekonomické subjekty, které přísluší do platové sféry, odměňují platem podle § 109, odst. 3 zákona č. 262/2006 Sb., zákoníku práce, ve znění pozdějších předpisů. Statistické šetření RSCP pro platovou sféru využívá dat Informačního systému o platech, provozovaného Ministerstvem financí (viz [www.mfcr.cz/isp](http://www.mfcr.cz/isp)).

#### 1.2. Struktura souboru RSCP-PLS

Statistické šetření RSCP-PLS vychází v roce 2022 ze statistického souboru 13 335 ekonomických subjektů, které reprezentují 749 tisíc zaměstnanců (viz tabulka 1).

Soubor RSCP-PLS			
	RSCP-PLS Celkem	z toho RSCP-PLS – kraj Jihomoravský	
		se sídlem v kraji	se sídlem mimo kraj
Počet ekonomických subjektů	13 335	1 702	49
Počet zaměstnanců	749 tis.	79 tis.	13 tis.

**Tabulka 1**

Z hlediska odvětvové skladby představují platovou sféru RSCP-PLS zejména tři odvětví národního hospodářství – odvětví veřejné správy, odvětví vzdělávání a odvětví zdravotní a sociální péče. Strukturu výběrového souboru RSCP-PLS z odvětvového hlediska ukazuje ve sledovaném kraji v roce 2022 tabulka 2.

Odvětvová skladba výběrového souboru RSCP-PLS – kraj Jihomoravský			
Kód CZ-NACE	Sekce	Počet ES	
		se sídlem v kraji	se sídlem mimo kraj
A	Zemědělství, lesnictví a rybníkářství	1	
B	Těžba a dobývání		
C	Zpracovatelský průmysl		
D	Výroba a rozvod elektřiny, plynu, tepla		
E	Zásobování vodou, činnosti související s odpady	15	
F	Stavebnictví		
G	Obchod, opravy motorových vozidel		
H	Doprava a skladování	1	2
I	Ubytování, stravování a pohostinství	22	1
J	Informační a komunikační činnosti		
K	Peněžnictví a pojišťovnictví		
L	Činnosti v oblasti nemovitostí	6	1
M	Profesní, vědecké a technické činnosti	3	6
N	Administrativní a podpůrné činnosti	4	
O	Veřejná správa, obrana, sociální zabezpečení	575	34
P	Vzdělávání	965	
Q	Zdravotní a sociální péče	90	3
R	Kulturní, zábavní a rekreační činnosti	56	2
S	Ostatní činnosti	2	

Tabulka 2

## 2. Vstupní údaje

Kapitola popisuje specifika sběru dat pro šetření RSCP-PLS, nejdůležitější vstupní údaje, kvalitu údajů a používané klasifikace a číselníky.

### 2.1. Sběr dat

Vlastní sběr dat pro RSCP-PLS zabezpečuje Informační systém o platech. RSCP-PLS přebírá kompletní soubor platové sféry a provádí na něm specifické kontroly.

## **2.2. Nejdůležitější vstupní údaje**

Šetření RSCP-PLS monitoruje s roční periodicitou úroveň a strukturu hrubého měsíčního platu, pracovní doby a hodinového výdělku zaměstnanců v platové sféře příslušného kraje. Nejdůležitější třídění podle osobních i podnikových charakteristik jsou obsažena v této publikaci a patří mezi ně pohlaví, věk, vzdělání a zaměstnání podle klasifikace CZ-ISCO.

Hrubý měsíční plat je součtem platu za práci, náhrad platu a odměn za pracovní pohotovost, které jsou přímo sbíranými položkami. Plat je definován v § 109, odst. 3 zákona č. 262/2006 Sb., zákoníku práce, ve znění pozdějších předpisů. Šetření RSCP-PLS sleduje i strukturu hrubého měsíčního platu, tj. odměny, příplatky a náhrady. Hrubý měsíční plat a jeho složky se vztahují k celému sledovanému období, které zahrnuje dobu od počátku roku do konce čtvrtletí, za které se šetření provádí.

Šetření RSCP-PLS dále sleduje pracovní dobu zaměstnanců. Vstupní věta o zaměstnanci obsahuje odpracovanou dobu od počátku roku a z ní počet přesčasových hodin. Odpracovaná doba u zaměstnanců odměňovaných měsíčním platem nezahrnuje dobu svátků v jinak pracovních dnech. Věta dále obsahuje celkovou neodpracovanou dobu od počátku roku, z ní počet hodin nemoci a dovolené.

Hodinový výdělek je údaj zjišťovaný z průměrných hodinových výdělků definovaných v §§ 351-362 zákona č. 262/2006 Sb., zákoníku práce, ve znění pozdějších předpisů. Obvykle se jedná o podíl platu za práci a odpracované doby za poslední čtvrtletí sledovaného období. Hodinový výdělek je krátkodobým indikátorem výdělkové úrovně.

## **2.3. Kvalita údajů**

Zjišťované charakteristiky podléhají nevýběrovým chybám, neboť se nejedná o výběrové šetření. Nevýběrové chyby bývají způsobeny především špatnou kvalitou dat (neúplné a chybné údaje) předávaných respondenty do Informačního systému o platu. Při zpracovávání údajů je jejich vliv snižován několikanásobnými kontrolními mechanismy a častými kontakty zpracovatele šetření s respondenty.

## **2.4. Klasifikace a číselníky**

RSCP-PLS používá standardní statistické klasifikace a číselníky (podrobněji popsané na [www.czso.cz](http://www.czso.cz)). Použití platných statistických klasifikací závazné jak pro orgán vykonávající státní statistickou službu, tak pro zpravodajské jednotky, které poskytují údaje pro statistické zjišťování. RSCP-PLS používá následující klasifikace a číselníky:

CZ-ISCO	<b>Klasifikace zaměstnání;</b> vydáno sdělením ČSÚ č. 206/2010 Sb. ze dne 16. června 2010 o zavedení Klasifikace zaměstnání CZ-ISCO. Poslední aktualizace byla provedena k 1. červenci 2022 sdělením ČSÚ č. 170/2022 Sb. ze dne 16. června 2022 o aktualizaci Klasifikace zaměstnání (CZ ISCO).
CZ-ICSE	<b>Klasifikace postavení v zaměstnání;</b> vydáno sdělením ČSÚ č. 494/2003 Sb. ze dne 18. prosince 2003 o vydání Klasifikace postavení v zaměstnání.
KKOV	<b>Klasifikace kmenových oborů vzdělání;</b> od 1. ledna 2009 převzalo MŠMT gesci za Klasifikaci kmenových oborů vzdělání (KKOV) jako resortní klasifikaci.
LAU 1	<b>Číselník okresů;</b> od 1. ledna 2008 je systém statistické klasifikace územních struktur v České republice rozdělen, v souladu se systémem Eurostatu, na dvě části: klasifikace CZ-NUTS a systém LAU (Local Administrative Units). Z hlediska statistiky mají LAU závazný charakter. Jednotky LAU 1 ( <b>dřívější NUTS 4</b> ) jsou v ČR tvořeny okresy. Územní jednotky na úrovni LAU 1 přebírají kódy od dřívějších jednotek NUTS 4. Proti NUTS 4 jsou v LAU 1 následující změny: - do kódů LAU 1 okresů krajů Vysočina a Jihomoravského se promítá změna kódů NUTS 3 těchto krajů, - Praha se na úrovni LAU 1 nečlení.
CZ-NACE	<b>Klasifikace ekonomických činností (CZ-NACE);</b> vydáno sdělením ČSÚ č. 244/2007 Sb. ze dne 18. září 2007 o zavedení Klasifikace ekonomických činností.
CZ-GEONOM	<b>Klasifikace zemí;</b> vydáno sdělením ČSÚ č. 487/2003 Sb. ze dne 18. prosince 2003 o vydání Klasifikace zemí. Poslední aktualizace byla provedena k 15. prosinci 2008 sdělením ČSÚ č. 429/2008 Sb. ze dne 26. listopadu 2008 o aktualizaci Klasifikace zemí a o ukončení zveřejňování aktualizací.

### 3. Nejdůležitější sledované ukazatele

Kapitola popisuje nejdůležitější sledované ukazatele, algoritmy jejich výpočtu a kritéria pro zahrnutí zaměstnanců do dalších výpočtů.

#### 3.1. Hrubý měsíční plat (sestavy PLS-Mx)

Hrubý měsíční plat je v RSCP-PLS definován jako součet platu za práci, náhrad platu a odměny za pracovní pohotovost za sledované období. **Hrubý měsíční plat** za pracovní poměr zaměstnance se vypočte podle vzorce:



$$\text{HMP} = \frac{\text{PLAT} + \text{NAHRADY} + \text{POHOTOV}}{\text{MESPLAC}_{\text{prep}}}$$

kde:

HMP	je hrubý měsíční plat zaměstnance,
PLAT	je plat za práci zaměstnance v kumulaci za sledované období (vstupní položka věty o zaměstnanci),
NAHRADY	jsou náhrady platu zaměstnance v kumulaci za sledované období (vstupní položka věty o zaměstnanci),
POHOTOV	je odměna za pracovní pohotovost zaměstnance v kumulaci za sledované období (vstupní položka věty o zaměstnanci),
MESPLAC <sub>prep</sub>	je počet přepočtených placených měsíců zaměstnance, tj. počet měsíců, které zaměstnanec odpracoval, nebo za které pobíral náhrady platu (kromě náhrady za dobu dočasně pracovní neschopnosti).

Počet přepočtených placených měsíců MESPLAC<sub>prep</sub> je roven počtu kalendářních měsíců (6 při 1. pololetí, 12 při celém roku) v případě, že zaměstnanec s plným pracovním úvazkem po celé sledované období pracoval, nebo pobíral náhrady platu (s výjimkou náhrady za dobu dočasně pracovní neschopnosti). Pokud byl zaměstnanec v evidenčním stavu kratší dobu než sledované období, bude jeho počet placených měsíců zkrácen poměrem počtu pracovních dnů v evidenčním stavu a ve sledovaném období. Měl-li zaměstnanec sjednán kratší pracovní úvazek, bude jeho počet placených měsíců zkrácen poměrem kratšího a plného úvazku. Podobně se počet placených měsíců zkrátí, pokud zaměstnanec měl tzv. neplacenou absenci (např. neplacené volno, nemoc, ošetřování člena rodiny).

Při výpočtu charakteristik hrubého měsíčního platu (např. medián, průměr) za určitou skupinu zaměstnanců vstupuje každý zaměstnanec do výpočtu s váhou odpovídající počtu jeho placených měsíců za sledované období (tzv. váha placené doby). Tedy zaměstnanec, který byl zaměstnán jen část období (nebo měl kratší úvazek, nebo byl nemocný) má menší vliv na výslednou charakteristiku. Vážený způsob výpočtu umožňuje korektní srovnání platové úrovně jednotlivých zaměstnání a srovnávání v čase.

**Počet zaměstnanců přepočtený podle placených měsíců** je vypočten jako podíl součtu přepočtených placených měsíců za určitou skupinu zaměstnanců a počtu kalendářních měsíců ve sledovaném období (6 při 1. pololetí, 12 při celém roku).

**Měsíční placená doba** vyjadřuje počet placených hodin – součet hodin odpracovaných a hodin s náhradou platu (vyjma náhrady za dobu dočasně pracovní neschopnosti) za plně placený měsíc. Výpočet je konzistentní s výpočtem hrubého měsíčního platu.

Kritéria pro zahrnutí zaměstnance do výpočtů výše uvedených ukazatelů jsou následující:

- přepočtený počet placených měsíců zaměstnance je alespoň jeden měsíc,
- stanovená týdenní pracovní doba na dané pracovní místo je alespoň 30 hodin (dle doporučení Eurostatu).

Počet zaměstnanců a hrubá měsíční mzda/plat podle RSCP jsou rozdílné od údajů **mzdové statistiky ČSÚ**. Prvním důvodem rozdílu je jiný způsob přepočtu zaměstnanců v RSCP. Počet zaměstnanců přepočtený podle placených měsíců (RSCP) na rozdíl od přepočteného počtu zaměstnanců uveřejňovaného ve mzdových šetřeních ČSÚ neobsahuje zaměstnance po dobu jejich neplacené absence (např. neplacené volno, nemoc, ošetřování člena rodiny), tj. po dobu, kdy zaměstnanci nedostávají náhrady, které jsou součástí hrubé mzdy. Menší počet zaměstnanců v RSCP pak znamená vyšší průměrnou hrubou měsíční mzdu/plat z šetření RSCP než u ČSÚ. Druhým důvodem rozdílu je skutečnost, že jsou z výpočtu vyloučeni zaměstnanci, kteří nesplňují výše uvedená kritéria pro zahrnutí zaměstnance do výpočtů. Koncept výpočtu hrubé měsíční mzdy/platu podle RSCP, který se používá mj. ve výdělkových šetřeních Eurostatu (viz šetření Structure of Earnings Survey), umožňuje provádět přesnější srovnání mezd/platů jednotlivých skupin zaměstnanců (a zejména jednotlivých zaměstnání) bez ovlivnění neplacenou absencí.

### **3.2. Měsíční odpracovaná a neodpracovaná doba (sestavy MZS-Tx)**

**Měsíční odpracovaná doba** zaměstnance se vypočte podle vzorce:

$$\text{ODPRACD}_{\text{mes}} = \frac{\text{ODPRACD}}{\text{MESEVID}_{\text{prep}}}$$

kde :

- ODPRACD<sub>mes</sub> je měsíční odpracovaná doba zaměstnance,
- ODPRACD je odpracovaná doba zaměstnance v kumulaci za sledované období (vstupní položka věty o zaměstnanci),
- MESEVID<sub>prep</sub> je počet přepočtených evidenčních měsíců zaměstnance, tj. počet měsíců, odpovídajících délce pracovního úvazku a délce pracovního poměru ve sledovaném období.

Počet přepočtených evidenčních měsíců MESEVID<sub>prep</sub> je roven počtu kalendářních měsíců v případě, že zaměstnanec s plným pracovním úvazkem byl po celé sledované období v pracovním poměru a nebyl na mateřské či rodičovské dovolené. Pokud byl zaměstnanec v evidenčním stavu kratší dobu než sledované období, bude jeho počet evidenčních měsíců zkrácen poměrem počtu pracovních dnů v evidenčním stavu a ve sledovaném období. Měl-li zaměstnanec sjednán kratší pracovní úvazek, bude jeho počet evidenčních měsíců zkrácen poměrem kratšího a plného úvazku.

Průměrná měsíční odpracovaná doba za určitou skupinu zaměstnanců je vypočtena jako vážená charakteristika, v níž má měsíční odpracovaná doba každého zaměstnance váhu odpovídající počtu jeho evidenčních měsíců ve sledovaném období (tzv. váha evidenční doby). Tedy zaměstnanec, který byl zaměstnán jen po část období (nebo měl kratší úvazek) má menší vliv na výsledný průměr. Vážený způsob výpočtu umožňuje korektní srovnání průměrné odpracované doby podle jednotlivých zaměstnání a v jednotlivých letech.

Obdobně jako odpracovaná doba se počítají měsíční neodpracovaná doba a průměrné měsíční údaje o přesčasu, dovolené a nemoci.

**Počet zaměstnanců přepočtený podle evidenčních měsíců** je vypočten jako podíl součtu přepočtených evidenčních měsíců za určitou skupinu zaměstnanců a počtu kalendářních měsíců ve sledovaném období (6 při 1. pololetí, 12 při celém roku).

Kritéria pro zahrnutí zaměstnance do výpočtů výše uvedených ukazatelů jsou stejná jako u platových sestav:

- přepočtený počet placených měsíců zaměstnance je alespoň jeden měsíc,
- stanovená týdenní pracovní doba na dané pracovní místo je alespoň 30 hodin (dle doporučení Eurostatu).

### **3.3. Hodinový výdělek (sestavy MZS-Vx)**

Hodinový výdělek je přímo zjišťovaná veličina. Do výpočtu charakteristik hodinového výdělku jsou zařazeni zaměstnanci, kteří byli v evidenčním stavu v posledním dnu sledovaného období.

## 4. Definice vybraných pojmů

Ekonomický subjekt	Ekonomický subjekt je právnický subjekt nebo fyzická osoba s postavením podnikatele, zapsaná do registru ekonomických subjektů ČSÚ. Každému ekonomickému subjektu se přiděluje identifikační číslo (IČO).
Organizační jednotka	Z hlediska výdělkové statistiky RSCP se dělí ekonomické subjekty na organizační jednotky podle okresu, ve kterém jednotky působí. Organizační jednotku tvoří všechny útvary ekonomického subjektu, které působí ve stejném okrese.
Zpravodajská jednotka	Zpravodajskou jednotkou je právnická osoba, organizační složka státu nebo fyzická osoba, od níž se požaduje poskytnutí údajů ve statistickém zjišťování podle zákona č. 89/1995 Sb., o státní statistické službě ve znění pozdějších předpisů.
Sledované období	Sledované období je období od začátku roku do konce čtvrtletí, ve kterém se statistické zjišťování provádí.
Mzdová sféra	Do mzdové sféry patří subjekty, které odměňují mzdou podle § 109, odst. 2 zákona č. 262/2006 Sb., zákoníku práce, ve znění pozdějších předpisů.
Platová sféra	Do platové sféry patří subjekty, které odměňují platem podle § 109, odst. 3 zákona č. 262/2006 Sb., zákoníku práce, ve znění pozdějších předpisů.
Soubor RSCP-PLS	Souborem RSCP platové sféry je soubor ekonomických subjektů definovaný v ÚFIS registrem organizací RARIS (viz <a href="http://www.info.mfcr.cz/ufis/">http://www.info.mfcr.cz/ufis/</a> ).