



Regionální statistika ceny práce

II. čtvrtletí 2008
Podnikatelská sféra
Jihomoravský kraj

Revidované výsledky ke dni 10. 3. 2010

Copyright - MPSV ČR

Publikace ani její část nesmí být kopírována, rozšiřována a zařazována do informačních systémů v jakékoliv formě (elektronické, mechanické, optické, magnetické aj.) bez písemného souhlasu

Ministerstva práce a sociálních věcí

Zpracovatel: TREXIMA, spol. s r.o., tř. T. Bati 299, 764 21 Zlín - Louky

O b s a h :

Úvod	7
-------------------	---

Výsledková část podnikatelská sféra

Základní metodické přístupy	11
Popis publikovaných tabulek	12

Hodinový výdělek

PS-V0	Hodinový výdělek v podnikatelské sféře	13
PS-V1	Hodinový výdělek podle hlavních tříd zaměstnání KZAM-R	14
PS-V2	Hodinový výdělek podle věkových kategorií	15
PS-V4	Hodinový výdělek podle vzdělání	15
PS-V5	Hodinový výdělek podle podskupin zaměstnání KZAM-R	16
PS-V6	Hodinový výdělek podle kategorií zaměstnání	23
PS-V8	Hodinový výdělek podle pohlaví	23

Hrubá měsíční mzda

PS-M0	Hrubá měsíční mzda a její složky, diferenciacce, placená doba v podnikatelské sféře	25
PS-M1	Hrubá měsíční mzda a její složky, diferenciacce, placená doba podle hlavních tříd zaměstnání KZAM-R	26
PS-M5	Hrubá měsíční mzda a její složky, diferenciacce, placená doba podle podskupin zaměstnání KZAM-R	28

Měsíční odpracovaná a neodpracovaná doba

PS-T5	Průměrná měsíční odpracovaná a neodpracovaná doba podle podskupin zaměstnání KZAM-R	40
-------	--	----

Dodatek – technický popis šetření

1. Metoda výběru ekonomických subjektů	49
1.1 Základní soubor	49
1.2 Struktura výběrového souboru	49
1.3 Výběr	50
2. Vstupní údaje	51
2.1 Sběr dat	51
2.2 Nejdůležitější vstupní údaje	52
2.3 Klasifikace a číselníky	52
3. Nejdůležitější sledované veličiny	54
3.1 Hodinový výdělek	54

3.2 Hrubá měsíční mzda	54
3.3 Měsíční odpracovaná a neodpracovaná doba	55
4. Dopočtové metody	56
4.1 Řešení neodpovědí a metoda vážení	56
4.2 Kvalita odhadů	57
4.3 Přehled publikovaných tabulek podle použitých vah	57
5. Definice vybraných pojmů	58



Úvod

Úvod

Regionální statistika ceny práce (RSCP) je systém pravidelného monitorování výdělkové úrovně a pracovní doby zaměstnanců v jednotlivých krajích České republiky formou statistického šetření. Sledovanými ukazateli výdělkové úrovně jsou hodinový výdělek a hrubá měsíční mzda (plat). Šetření metodicky vychází a je obsahově harmonizováno se strukturálním šetřením EU „Structure of Earnings Survey“, viz nařízení komise (ES) č. 1916/2000 ve znění pozdějších předpisů.

Šetření je pod názvem „Čtvrtletní šetření o průměrném výdělku“ zařazeno do programu statistických zjišťování, vyhlášených Českým statistickým úřadem (ČSÚ) ve sbírce zákonů pro příslušný kalendářní rok (viz příloha č. 2 Vyhlášky č. 297/2007 Sb., částka 90, kterou se stanoví Program statistických zjišťování na rok 2008) a pro vybrané ekonomické subjekty je povinné. Šetření provádí pracoviště státní statistické služby Ministerstva práce a sociálních věcí (MPSV). Průběh a vývoj šetření řídí komise, složená ze zástupců MPSV, ČSÚ, Ministerstva financí, České národní banky, CERGE-EI, VŠE v Praze, Českomoravské konfederace odborových svazů, Svazu průmyslu a dopravy ČR. Zpracovatelem RSCP je TREXIMA, spol. s r.o. (www.trexima.cz).

Nejdůležitějším kritériem pro členění výsledků RSCP je příslušnost šetřeného ekonomického subjektu k podnikatelské, nebo nepodnikatelské sféře. V podnikatelské sféře probíhá šetření se čtvrtletní periodou a ve sféře nepodnikatelské je prováděno s periodou pololetní. Zdrojem dat pro nepodnikatelskou sféru je Informační systém o platech, který je spravován Ministerstvem financí. Za každou sféru jsou vydávány samostatné výsledkové publikace.

Výsledkové publikace jednotlivých krajů jsou uloženy na stránkách <http://portal.mpsv.cz/> v sekci *Zaměstnanost*, v podsekci *Statistiky* pod odkazem *Statistika výdělků*.

Monitorováním výdělků a pracovní doby zaměstnanců na úrovni České republiky se zabývá „Informační systém o průměrném výdělku“ (ISPV). Výsledková publikace je k dispozici na internetových stránkách MPSV (www.mpsv.cz) v sekci *Příjmy a životní úroveň*.

Důkladný popis šetření, včetně všech výsledkových publikací, poskytuje také portál www.ispv.cz. Slouží především jako podpora respondentům, kteří zde naleznou všechny potřebné informace a podpůrné nástroje pro zasílání dat. Portál je využíván také k uveřejňování odborných studií a článků, které jako zdroj informací uvádí šetření ISPV a RSCP.

Ministerstvo práce a sociálních věcí děkuje všem respondentům šetření za přípravu vstupních dat pro šetření. Svědomitý přístup respondentů a dodržování termínů pro předání dat umožňují pravidelně uveřejňovat tuto publikaci.



Výsledková část

Podnikatelská sféra

Výsledková část podnikatelská sféra

Základní metodické přístupy

Tato publikace přináší charakteristiky hodinového výdělku, hrubé měsíční mzdy a pracovní doby získané za podnikatelskou sféru šetření RSCP (RSCP-PS). V RSCP se zařazují do podnikatelské sféry ekonomické subjekty, které odměňují mzdou, viz § 109, odst. 2 zákona č. 262/2006 Sb., zákoníku práce, ve znění pozdějších předpisů.

Primárním výsledkem RSCP jsou statistiky výdělkové úrovně jednotlivých zaměstnání (v klasifikaci KZAM-R), dalším produktem jsou odhady výdělkových parametrů zaměstnanecké populace krajů v členění podle firemních i zaměstnaneckých charakteristik. Ekonomické subjekty se v RSCP člení na organizační jednotky, jestliže je možné provést vnitřní rozčlenění podle okresů, ve kterých dílčí jednotky působí. Výsledky podle krajů jsou v tomto smyslu výsledky získané pracovištní metodou.

Vedle podnikového výkaznictví ČSÚ je RSCP dalším zdrojem informací o výdělcích v jednotlivých krajích České republiky. Výkaznictví ČSÚ, jako tradiční zdroj, sbírá údaje o evidenčním počtu zaměstnanců a vyplacených mzdách za ekonomický subjekt a publikuje průměrné mzdy v členění podle firemních charakteristik. Při srovnávání výsledků výkaznictví a RSCP-PS je třeba vzít v úvahu rozdílnou definici podnikatelské sféry, rozdílné metody výpočtu výdělkových charakteristik a rozdílný způsob členění výsledků podle krajů. Výkaznictví ČSÚ člení výsledky podle sídla ekonomického subjektu, tj. podnikovou metodou.

Respondenty šetření RSCP-PS jsou aktivní ekonomické subjekty (ES) z institucionálních sektorů nefinančních podniků, finančních institucí a vládních institucí zapsané v registru ekonomických subjektů ČSÚ (RES). Na základě Automatizovaného rozpočtového informačního systému (ARIS), který je spravován Ministerstvem financí, se zjišťuje způsob odměňování a příslušnost ekonomického subjektu k podnikatelské sféře. Šetření je výběrové pro ES s 10 až 249 zaměstnanci a plošné pro ES s 250 a více zaměstnanci. Náhodný výběr je prováděn na základě příslušnosti ES do kraje, velikostní kategorie a odvětví ekonomické činnosti.

Tabulky s označením PS-V5, PS-M5, PS-T5 obsahují charakteristiky výběrového souboru (statistiky) jednotlivých zaměstnání na úrovni podskupin zaměstnání (čtyřmístný KZAM-R). Při interpretaci výsledků je nutno mít na zřeteli, že charakteristiky výběrového souboru nelze automaticky pokládat za odhady platné pro celou zaměstnaneckou populaci. Výběrové charakteristiky jsou ovlivněny větším relativním zastoupením velkých ekonomických subjektů ve výběrovém souboru RSCP-PS. Ostatní tabulky obsahují odhady parametrů základního souboru a při jejich výpočtu byly využity dopočtové metody založené na pravděpodobnosti výběru ekonomických subjektů.

Popis publikovaných tabulek

Tabulky v publikaci jsou rozděleny podle sledovaného ukazatele do tří základních okruhů. Tabulky přinášející charakteristiky hodinového výdělku jsou označeny PS-Vx, kde PS značí podnikatelskou sféru a x je pořadové číslo tabulky. Charakteristiky hrubé měsíční mzdy, struktury mzdy a průměrné placené doby jsou obsaženy v tabulkách se značením PS-Mx a charakteristiky měsíční odpracované a neodpracované doby v tabulkách se značením PS-Tx.

Hlavním výsledkem RSCP jsou statistiky výdělkové úrovně a pracovní doby za jednotlivá zaměstnání podle klasifikace KZAM-R, obsažené v tabulkách PS-V5, PS-M5 a PS-T5. Tyto tabulky obsahují ta zaměstnání, která jsou ve své podskupině zaměstnání (čtyřmístný KZAM-R) zastoupena alespoň třemi ekonomickými subjekty a zároveň deseti zaměstnanci. Uvedené počty organizačních jednotek a zaměstnanců ukazují na zastoupení ve výběrovém souboru. V ostatních tabulkách jsou počty zaměstnanců uváděny v % a jejich účelem je přiblížit relativní zastoupení publikovaných kategorií. Údaje o počtech zaměstnanců z této publikace neslouží jako zdroj informací o počtech zaměstnanců v krajích, ty zjišťují šetření ČSÚ – podnikové výkaznictví a výběrové šetření pracovních sil (viz www.czso.cz).

Statistické charakteristiky používané ve výsledkových tabulkách:

1. decil	První decil je hodnota, pod kterou leží 10 % nejnižších hodnot sledovaného znaku.
1. kvartil	První kvartil je hodnota, pod kterou leží 25 % nejnižších hodnot sledovaného znaku.
Medián	Medián je hodnota uprostřed vzestupně uspořádané řady hodnot sledovaného znaku, polovina hodnot je nižší než medián a druhá polovina je vyšší než medián.
3. kvartil	Třetí kvartil je hodnota, nad kterou leží 25 % nejvyšších hodnot sledovaného znaku.
9. decil	Devátý decil je hodnota, nad kterou leží 10 % nejvyšších hodnot sledovaného znaku.
Průměr	Průměr je počítán jako vážený (případně nevážený) aritmetický průměr sledovaného znaku.

Ostatní symboly používané ve výsledkových tabulkách:

"Neuvedeno"	Symbol "Neuvedeno" označuje kategorii zaměstnanců, u které nebyl uveden kód příslušného třídícího znaku.
"*"	Symbol "*" označuje položku vstupních dat vypočítanou, ale nezveřejnitelnou z důvodu nedostatečného počtu vstupních hodnot (méně než 3 ekonomické subjekty a 10 zaměstnanců).

Hodinový výdělek v podnikatelské sféře ¹⁾

kraj: Jihomoravský

Medián hodinového výdělku 110,50 Kč/hod

Index mediánu hodinového výdělku zaměstnanců

meziroční vůči 2. čtvrtletí 2007..... 109,0 %

Diferenciace

1. decil - 10 % hodinových výdělků menších než 65,88 Kč/hod

1. kvartil - 25 % hodinových výdělků menších než 83,78 Kč/hod

Medián - 50 % hodinových výdělků menších než 110,50 Kč/hod

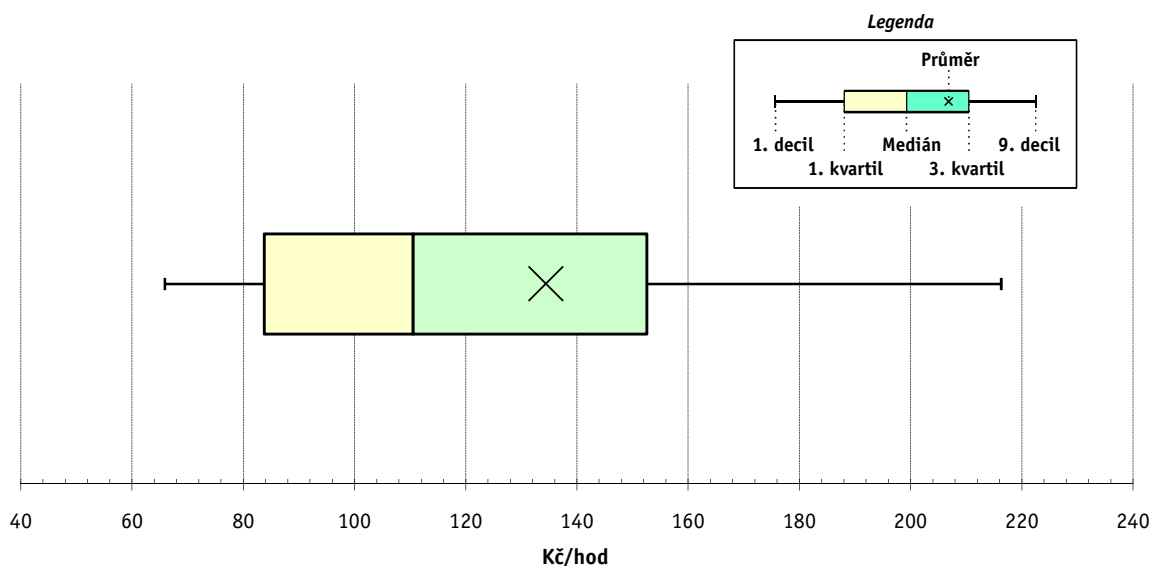
3. kvartil - 25 % hodinových výdělků větších než 152,56 Kč/hod

9. decil - 10 % hodinových výdělků větších než 216,28 Kč/hod

Průměr hodinového výdělku 134,42 Kč/hod

Podíl zaměstnanců s podprůměrným

hodinovým výdělkem 66,6 %



Vysvětlivky:

1) Hodinový výdělek se zjišťuje jako průměrný hodinový výdělek definovaný v § 351 až § 362 zákona č. 262/2006 Sb., zákoníku práce, ve znění pozdějších předpisů.

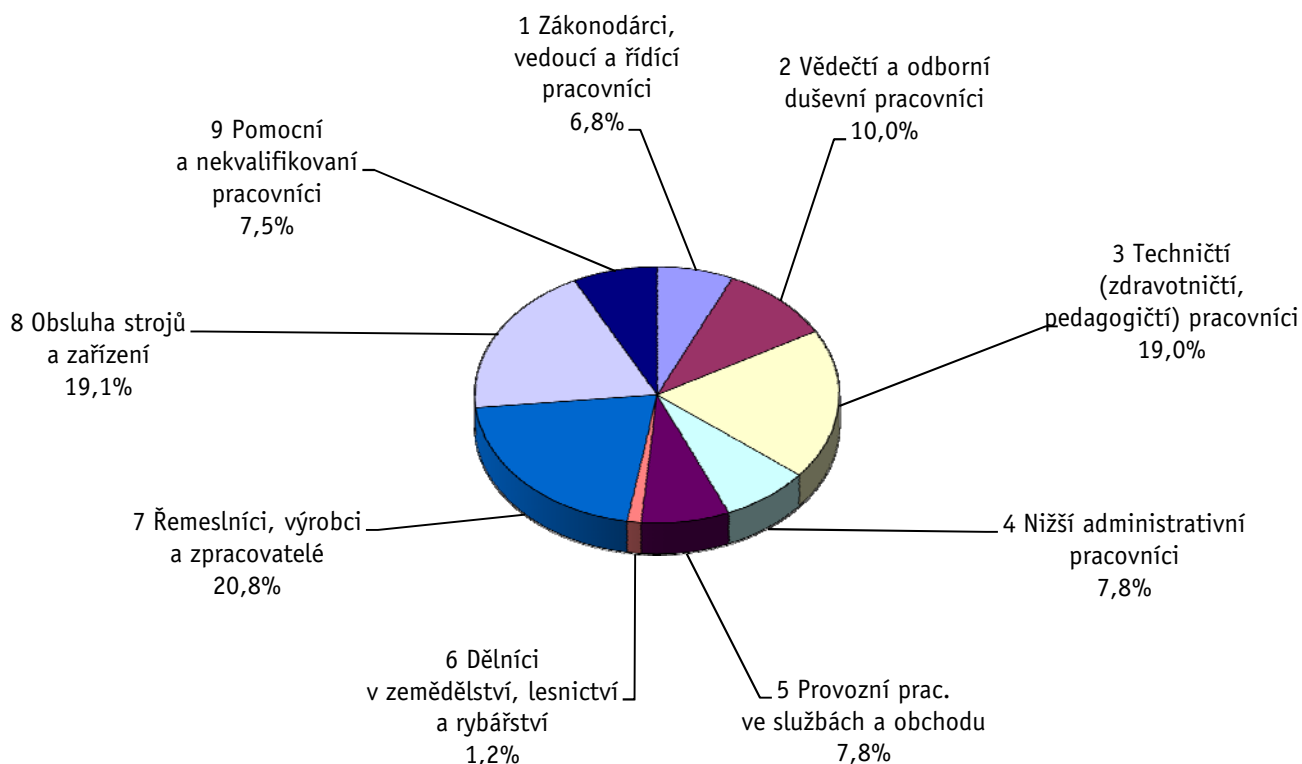
Revidované výsledky ke dni 10. 3. 2010

Hodinový výdělek podle hlavních tříd zaměstnání KZAM-R

kraj: Jihomoravský

Hlavní třída zaměstnání KZAM-R	Struktura zaměstnanců	Medián	Diferenciace		Průměr
			1. decil	9. decil	
	%	Kč/hod	Kč/hod	Kč/hod	Kč/hod
1 Zákonodárci, vedoucí a řídicí pracovníci	6,8	203,39	94,54	519,43	275,82
2 Vědečtí a odborní duševní pracovníci	10,0	177,28	106,01	311,29	203,16
3 Techničtí, zdravotničtí a pedagogičtí pracovníci	19,0	141,55	91,54	252,51	160,48
4 Nižší administrativní pracovníci	7,8	99,92	68,86	155,43	107,08
5 Provozní pracovníci ve službách a obchodu	7,8	73,74	50,30	124,00	82,20
6 Dělníci v zemědělství, lesnictví a rybářství	1,2	77,35	60,78	103,25	80,96
7 Řemeslníci, výrobci a zpracovatelé	20,8	104,69	71,86	155,65	110,26
8 Obsluha strojů a zařízení	19,1	101,47	72,22	155,01	108,64
9 Pomocní a nekvalifikovaní pracovníci	7,5	68,26	50,00	103,93	73,23
C E L K E M - podnikatelská sféra	100	110,50	65,88	216,28	134,42

Struktura zaměstnanců dle hlavních tříd KZAM - R



2. čtvrtletí 2008**RSCP - podnikatelská sféra**

PS-V2

Revidované výsledky ke dni 10. 3. 2010

**Hodinový výdělek
podle věkových kategorií**

kraj: Jihomoravský

Věková kategorie	Struktura zaměstnanců	Medián	Diferenciace		Průměr
			1. decil	9. decil	
	%	Kč/hod	Kč/hod	Kč/hod	Kč/hod
do 20 let	0,4	72,86	51,17	103,15	78,32
20 - 29 let	20,5	104,39	65,48	178,43	116,41
30 - 39 let	27,9	120,03	70,34	243,87	144,83
40 - 49 let	23,0	114,05	69,23	237,23	144,28
50 - 59 let	22,6	106,00	64,92	202,31	129,18
60 a více let	5,6	100,28	53,91	218,18	133,17
C E L K E M - podnikatelská sféra	100	110,50	65,88	216,28	134,42

2. čtvrtletí 2008**RSCP - podnikatelská sféra**

PS-V4

Revidované výsledky ke dni 10. 3. 2010

**Hodinový výdělek
podle vzdělání**

kraj: Jihomoravský

Vzdělání	Struktura zaměstnanců	Medián	Diferenciace		Průměr	
			1. decil	9. decil		
	%	Kč/hod	Kč/hod	Kč/hod	Kč/hod	
KKOV						
Základní a nedokončené	A-C	8,2	79,19	55,17	127,26	87,51
Střední bez maturity	D,E,H,J	44,3	97,27	61,90	153,44	105,62
Střední s maturitou	K-M	30,3	124,40	75,70	215,75	140,66
Vyšší odborné a bakalářské	N,R	1,9	130,46	75,15	285,12	158,35
Vysokoškolské	T,V	13,6	192,31	106,72	402,39	240,30
Neuvedeno		1,7	94,44	68,45	208,34	122,69
C E L K E M - podnikatelská sféra	100	110,50	65,88	216,28	134,42	

Revidované výsledky ke dni 10. 3. 2010

Hodinový výdělek podle podskupin zaměstnání KZAM-R

kraj: Jihomoravský

Podskupiny zaměstnání KZAM-R	Výběrový soubor		Medián	Diferenciace		Průměr
	počet org. jednotek	počet zaměst.		1. decil	9. decil	
			Kč/hod	Kč/hod	Kč/hod	Kč/hod
1210 Ředitelé a prezidenti velkých organizací, podniků	217	342	532,65	201,90	1 729,42	803,01
1221 Vedoucí pracovníci v zemědělství, lesnictví, rybářství a mysliv.	24	139	171,17	91,98	317,04	197,25
1222 Vedoucí pracovníci v průmyslu (ve výrobě)	164	674	267,81	148,56	627,69	352,27
1223 Vedoucí pracovníci ve stavebnictví a zeměměřičtví	48	281	324,04	149,64	672,28	372,88
1224 Vedoucí pracovníci ve velkoobchodě a v maloobchodě	141	1 182	131,78	75,64	286,73	173,96
1225 Vedoucí pracovníci v restauracích a hotelích	11	25	153,23	104,10	260,61	168,28
1226 Ved. pracovníci v dopr., skladování, telekom. a na pošt. úřadech	47	525	142,70	113,90	355,08	196,99
1227 Vedoucí prac. v organ.zaměřených na poskytování obch.služeb	78	286	312,79	189,08	711,65	402,73
1228 Vedoucí prac. v pečovatel., úklidových a podobných službách	16	57	130,70	86,21	246,36	157,06
1229 Vedoucí pracovních dílčích celků jinde neuvedení (kult.,zdrav.)	54	341	209,91	145,70	411,93	259,12
1231 Vedoucí pracovníci finančních a hospodářských útvarů	208	512	301,48	154,97	720,13	398,85
1232 Vedoucí pracovníci personálních útvarů a útvarů průmysl. vztahů	95	152	304,52	153,74	732,72	388,37
1233 Vedoucí pracovníci obytných útvarů (včetně průzkumu trhu)	170	461	352,92	166,41	843,63	478,68
1234 Ved. pracovníci reklamních útvarů a útvarů pro styk s veřejností	30	47	245,74	174,01	415,00	269,52
1235 Vedoucí pracovníci zásobovacích útvarů	105	216	236,45	128,24	441,21	279,28
1236 Vedoucí pracovníci výpočetních útvarů	73	107	263,39	154,47	616,41	347,38
1237 Vedoucí pracovníci výzkumných a vývojových útvarů	69	863	169,42	103,16	393,51	223,71
1239 Vedoucí pracovníci ostatních útvarů jinde neuvedení	119	476	226,52	125,85	530,65	287,16
1311 Vedoucí, ředitelé v zemědělství,lesnictví,rybářství a myslivosti	16	40	149,53	89,28	273,92	164,66
1312 Vedoucí, ředitelé v průmyslu (ve výrobě)	69	196	263,91	152,96	625,20	357,11
1313 Vedoucí, ředitelé ve stavebnictví a zeměměřičtví	22	72	293,68	168,40	782,16	432,13
1314 Vedoucí, ředitelé ve velkoobchodu a maloobchodu	122	904	109,04	77,06	259,92	149,85
1315 Vedoucí, ředitelé v restauracích a hotelích	17	49	194,50	105,77	343,43	210,93
1316 Vedoucí, ředitelé v dopravě, sklad., telekom. a na pošt. úřadech	40	194	164,77	128,71	267,69	188,20
1317 Vedoucí, ředitelé v podnicích poskytujících obchodní služby	31	103	269,28	172,09	525,95	352,58
1318 Vedoucí, ředitelé pečovatelských, úklidových a podob. služeb	8	18	159,12	121,54	413,54	186,16
1319 Vedoucí, ředitelé malých organizací ostatní (kult.,zdrav.,škol.)	22	112	188,03	126,82	367,66	232,72
2111 Fyzikové a astronomové	5	28	140,28	92,38	286,94	161,98
2113 Chemici	12	153	152,34	103,65	230,47	162,64
2114 Geologové, geofyzici, geodeti, hydrologové apod.	11	115	179,03	122,73	430,16	233,05
2119 Ostatní vědci a odborníci v příbuzných oborech jinde neuved.	18	236	192,19	123,35	330,23	217,92
2121 Matematici a odborníci v příbuzných oborech	6	16	176,77	95,58	360,47	200,06
2131 Projektanti a analytici výpočetních systémů	40	224	254,51	135,51	484,12	292,31
2132 Programátoři	75	1 790	202,80	150,02	296,47	217,05
2139 Ostatní odborníci zabývající se výpoč. tech. jinde neuvedení	133	897	219,92	129,13	409,29	251,58
2141 Hlavní architekti, arch. a plánovači měst, urbanisté, doprav.sítí	4	20	152,45	112,80	226,56	158,56
2142 Projektanti staveb a areálů, stavební inženýři	73	622	186,99	130,00	342,06	217,31
2143 Projektanti elektrotechnických zařízení, elektroinženýři	45	471	208,15	130,00	332,22	221,13
2144 Projektanti elektron.systémů a telekom.sítí, inženýři - elektroniky	29	284	210,37	150,04	351,22	239,00
2145 Projektanti a konstruktéři strojních zařízení, strojní inženýři	65	870	186,95	138,12	286,06	202,28
2146 Chemičtí inženýři, technologové	10	77	274,17	180,19	448,08	293,42
2147 Důlní a hutní inženýři, technologové, metalurgové	6	19	241,33	127,58	550,94	281,37
2149 Ostatní architekti, projekt., konstruk.a tech.inženýři (tvůr.prac.)	60	476	186,17	128,64	331,51	211,99
2211 Bakteriologové, biolog., ekolog., zoologové a odb.v příb.obor.	26	57	153,79	102,12	247,50	191,97

Revidované výsledky ke dni 10. 3. 2010

Hodinový výdělek podle podskupin zaměstnání KZAM-R

kraj: Jihomoravský

Podskupiny zaměstnání KZAM-R	Výběrový soubor		Medián	Diferenciace		Průměr
	počet org. jednotek	počet zaměst.		1. decil	9. decil	
			Kč/hod	Kč/hod	Kč/hod	Kč/hod
2212 Farmakologové, anatomové, biochemici, fyziolog., patologové	8	38	152,94	91,53	305,96	170,40
2213 Agronomové, šlechtitelé a odborníci v příbuzných oborech	24	304	123,63	83,72	188,89	134,00
2221 Lékaři, ordináři (kromě zubních lékařů)	15	126	202,84	99,40	292,56	197,69
2223 Veterinární lékaři	3	53	118,49	87,86	225,31	145,31
2224 Farmaceuti, magistři v lékárně, lékárníci	10	58	193,50	142,92	281,61	210,63
2311 Vědeckopedagogičtí pracovníci	7	3 791	176,54	111,22	341,19	211,24
2351 Specialisté zaměřeni na metody výuky	5	10	136,61	86,53	225,20	144,81
2359 Ost.odb.pedagogičtí pracov. jinde neuvedení (odb.instruktoři)	8	27	180,14	115,50	277,78	189,06
2411 Odb. prac. na úseku účetnictví, financí, daní, ap., hlavní účetní	186	700	183,01	118,46	337,05	216,20
2412 Odbor. pracovníci na úseku zaměstnaneckých, personálních věcí	90	311	182,29	114,89	309,03	202,38
2413 Odborní pracovníci v bankovníctví a pojišťovnictví	60	1 433	155,78	102,86	283,32	181,31
2419 Ostatní odborní pracovníci v oblasti podnikání	130	549	199,73	119,45	427,78	252,44
2421 Právníci, právní poradci (mimo advokacie a soudnictví)	77	154	207,67	139,55	396,67	250,98
2429 Ostatní odborníci v právní oblasti jinde neuvedení	6	10	152,91	99,71	570,94	246,04
2431 Odborní archiváři (kromě řadových)	5	12	91,02	71,63	161,45	109,27
2432 Odborní pracovníci knihoven (kromě řadových)	12	24	112,47	82,56	182,03	123,93
2433 Odborní pracovníci v informacích (např. vti)	13	76	156,34	95,46	271,18	168,53
2441 Ekonomové - vědeckí pracovníci, specialisté, experti	113	491	181,46	115,15	327,38	215,17
2447 Tlumočníci a překladatelé	11	22	194,58	113,43	277,52	199,96
2451 Spisovatelé, autoři, kritikové, novináři, redaktoři	20	141	149,82	101,74	198,24	154,23
2452 Sochaři, malíři, umělečtí restaurátoři, grafici a výtvarníci	7	16	139,91	113,21	202,47	148,50
2455 Režiséři, scenáristé, dramaturgové div., filmu, rozhl. a televize	3	26	165,61	123,37	242,29	169,61
2470 Odborní administrativní pracovníci jinde neuvedení	91	590	142,52	99,08	254,08	170,06
3111 Technici ve fyzikálních a příbuzných oborech	41	164	110,82	67,58	183,86	122,65
3112 Stavební technici	129	1 145	175,33	115,01	262,60	187,58
3113 Elektrotechnici	88	962	164,03	116,96	233,75	173,82
3114 Elektronici a technici v radiokomunikacích a telekomunikacích	48	506	158,56	114,28	271,70	177,71
3115 Strojírenští technici	122	1 988	149,67	101,41	220,24	157,45
3116 Chemičtí technici	28	333	161,87	98,70	235,81	168,86
3117 Důlní a hutní technici	11	149	175,27	107,19	329,14	200,69
3118 Technici v kartografii, kresličtí a zeměměřičtí	77	423	150,27	105,00	207,57	157,24
3119 Ostatní techničtí pracovníci jinde neuvedení	278	2 730	137,95	92,22	210,84	147,47
3121 Poradci ve výpočetní technice	57	406	196,17	101,05	349,72	211,96
3122 Operátoři a obsluha výpočetní techniky	92	482	155,94	89,47	269,20	171,86
3123 Operátoři průmyslových robotů, nc strojů	18	228	144,93	109,03	203,32	149,77
3129 Ostatní technici ve výpočetní technice jinde neuvedení	29	134	131,52	62,62	248,27	156,12
3132 Obsluha zařízení pro záznam zvuku,obrazu,operátoři kamery	3	74	147,14	102,08	188,79	148,61
3133 Obsluha vysílačů a telekomunikačního zařízení (vč. telegrafu)	7	59	118,00	79,90	309,97	140,96
3151 Kolaudační technici a technici protipožární ochrany	17	41	164,27	118,50	181,29	156,77
3152 Bezpečnostní tech.a tech. pro kontrolu zdravotní nezávadnosti	121	537	140,99	98,96	233,18	164,00
3160 Technici železničního provozu	19	801	169,76	143,32	195,26	170,59
3211 Technici a laboranti v oblasti biologie a v příbuzných oborech	18	351	96,20	75,02	153,49	108,34
3212 Technici v agronomii, v lesnictví a v zemědělství	49	432	125,32	92,39	173,16	132,01
3228 Farmaceutičtí asistenti	9	65	114,85	81,92	135,31	110,60

Revidované výsledky ke dni 10. 3. 2010

Hodinový výdělek podle podskupin zaměstnání KZAM-R

kraj: Jihomoravský

Podskupiny zaměstnání KZAM-R	Výběrový soubor		Medián	Diferenciace		Průměr
	počet org. jednotek	počet zaměst.		1. decil	9. decil	
			Kč/hod	Kč/hod	Kč/hod	Kč/hod
3231 Ošetřovatelé, všeobecné zdravotní sestry	5	156	93,06	79,68	123,02	101,60
3342 Pedagogové v oblasti dalšího vzdělávání	14	40	164,81	93,01	296,13	182,37
3349 Ostatní pedagogové jinde neuvedení	10	26	124,97	92,02	279,80	166,66
3411 Zprostředkovatelé finanč. transakcí, obchodu s cennými papíry	14	222	150,19	106,42	245,32	173,67
3412 Pojišťovací agenti	24	480	123,32	70,97	203,99	134,78
3414 Konzultanti a organizátoři zájezdů	5	71	112,87	77,51	143,68	111,93
3415 Obchodní cestující, profes. poradci v obchodě, obch.zástupci	186	1 023	193,26	109,75	320,98	214,05
3416 Nákupčí	177	876	144,32	93,20	268,04	175,17
3417 Odhadci a zbožíznalci	23	60	123,26	98,03	312,94	166,44
3419 Ostatní pracovníci - obchodní zprostředkovatelé jinde neuved.	13	59	169,10	125,57	301,82	194,96
3421 Obchodní agenti	172	1 208	147,20	99,09	291,96	178,13
3422 Odbytoví a přepravní agenti	192	1 185	133,74	94,44	209,94	148,04
3429 Ostatní obchodní agenti a makléři jinde neuvedení	15	23	139,85	99,40	239,50	158,14
3431 Odborné sekretářky, sekretáři	135	528	138,37	83,51	217,73	145,77
3433 Pracovníci v oblasti účetnictví, fakturace, rozpočet., kalkulace	371	2 811	130,14	90,50	199,13	141,47
3434 Pracovníci v oblasti statistiky a matematiky	29	57	150,42	96,67	253,22	160,46
3435 Pracovníci v oblasti práce a mezd (kromě účetních)	63	146	145,14	102,79	217,99	163,14
3436 Referenti osobních oddělení	122	337	143,17	96,36	216,45	153,71
3439 Ostatní odborní administrativní pracovníci jinde neuvedení	223	1 881	125,77	90,34	202,02	141,51
3449 Ostatní celní a daňoví pracovníci a pracovníci v příb. oborech	9	63	134,22	128,75	151,89	138,49
3471 Aranžéři, průmysloví a komerční návrháři, bytoví architekti	29	97	110,05	71,79	147,72	109,82
3479 Ostatní pracovníci umění a zábavy jinde neuvedení	5	20	133,65	121,47	158,27	139,69
4112 Kancelářští a manipul. prac. a obsl. zařízení na zpracování textu	35	70	98,42	74,63	148,46	103,36
4113 Pracovníci přípravy dat výpočetní techniky	28	248	93,37	68,81	145,04	100,59
4115 Sekretářky, sekretáři	260	1 288	115,03	80,90	181,02	125,83
4121 Nižší účetní	103	316	111,06	79,04	154,94	117,49
4122 Nižší statistici	7	16	128,25	100,16	198,31	136,29
4123 Nižší finanční, daňoví úředníci a úředníci v příbuzných oborech	27	186	135,88	83,33	292,47	168,30
4131 Úředníci ve skladech	265	2 070	97,11	68,17	142,02	101,71
4132 Úředníci ve výrobě (např. výrobní plánovači)	72	355	121,96	78,85	204,17	133,40
4133 Úředníci v dopravě a v přepravě (dispečeri, kontrolori apod.)	67	509	128,56	90,50	184,23	136,19
4141 Řadoví knihovníci, archiváři, evidenční pracovníci	30	205	119,49	85,90	174,44	126,02
4142 Poštovní doručovatelé, úředníci v třídárnách	15	2 049	91,64	78,82	116,03	94,67
4143 Korektoři, kódovači a pracovníci v příbuzných oborech	4	15	108,11	100,56	119,31	111,70
4190 Ostatní nižší úředníci jinde neuvedení	43	197	101,66	67,48	164,80	111,28
4211 Pokladníci (v bankách, pojišťovnách, spořitelnách, na poště)	93	449	112,28	88,75	148,30	116,60
4212 Úředníci na přepážkách a směnárnicích	52	1 342	103,40	85,79	136,68	110,15
4213 Pokladníci v obchodě, společném stravování apod.	59	2 201	79,15	61,87	104,74	81,05
4214 Prodavači vstupenek, jízdenek apod.	13	319	116,96	70,37	143,90	112,40
4215 Bookmakeři, krupiéři a úředníci sázkových kancelář	22	289	90,66	71,32	170,39	109,55
4216 Inkasisté (výběrci dluhů)	7	48	88,89	86,13	171,93	113,36
4221 Úředníci cestovních kancelář	4	10	118,64	53,71	157,02	110,64
4222 Recepční	59	161	83,59	61,59	120,48	89,29
4223 Telefonisté	35	346	102,98	65,98	144,24	106,07

Revidované výsledky ke dni 10. 3. 2010

Hodinový výdělek podle podskupin zaměstnání KZAM-R

kraj: Jihomoravský

Podskupiny zaměstnání KZAM-R	Výběrový soubor		Medián	Diferenciace		Průměr
	počet org. jednotek	počet zaměst.		1. decil	9. decil	
			Kč/hod	Kč/hod	Kč/hod	Kč/hod
4224 Informátoři	14	81	96,69	73,49	116,56	96,62
5112 Vlakvedoucí, vlakové čety, průvodčí (vč. palubních průvodčí)	6	427	159,51	141,58	176,37	158,47
5121 Pracovníci dohlížející nad obsluhujícím personálem, hospodyně	24	78	101,60	77,29	175,03	111,82
5122 Kuchaři	58	610	75,46	55,51	118,77	81,65
5123 Číšníci, servírky	20	199	62,15	48,10	93,43	66,83
5132 Pečovatelé a pomoc.ošetřovatelé v zařiz.soc.péče, v nemocnicích	3	83	61,78	52,58	80,02	65,57
5149 Ostatní pracovníci zajišťující osobní služby jinde neuvedení	7	13	87,77	62,12	208,68	103,47
5161 Hasiči, požárníci	8	99	133,70	79,94	155,79	126,34
5169 Ostatní pracovníci ochrany a ostrahy jinde neuvedení	67	1 726	67,01	55,00	98,66	72,33
5211 Prodavači v obchodech	238	5 932	77,28	58,22	117,16	84,46
5212 Předváděči zboží	4	15	115,43	86,58	205,35	136,21
5220 Prodavači ve stáncích a na tržištích	6	15	83,44	72,77	93,40	84,04
6111 Pěstitelé polních plodin	13	121	73,99	59,33	82,79	71,86
6112 Ovocnáři, vinaři, chmelaři a ostatní pěst.plodin rost.na stromech	8	94	74,94	61,77	89,25	77,59
6113 Zahradníci a pěstitelé zahradních plodin a sazenic	13	135	77,81	66,42	110,45	84,51
6121 Chovatelé hospodářských zvířat (kromě drůbeže a včel)	20	338	82,46	65,00	112,99	86,51
6122 Chovatelé drůbeže	4	32	69,86	61,83	78,66	71,08
6129 Ostatní chovatelé, ošetřovatelé zvířat jinde neuv.(v rezerv.)	4	48	83,51	61,97	107,14	83,18
6141 Dělníci pro pěstění a ošetřování lesa	9	236	81,44	60,25	102,97	80,98
6142 Dělníci pro těžbu dřeva (kromě obsluhy pojízdných zařízení)	8	125	93,78	66,10	123,08	94,09
7122 Zedníci, kameníci, omítkáři	80	1 027	102,00	80,00	139,46	106,95
7123 Betonáři, děl.specializovaní na pokládání betonových povrchů	9	183	114,46	85,00	143,54	114,76
7124 Tesaři a truhláři	36	380	113,14	88,80	150,22	117,22
7125 Stavební montážníci	10	112	117,41	96,15	144,29	119,61
7126 Asfaltěři, dlaždiči	6	43	113,43	83,50	144,20	121,40
7129 Ost. stavební dělníci hlavní stav. výroby a prac.v ost. oborech	46	767	103,52	77,50	130,70	104,22
7134 Izolatěři	3	30	119,11	78,84	137,76	113,65
7136 Instalatěři, potrubáři, stavební zámečníci, klempíři	97	990	125,53	93,87	172,82	129,16
7137 Stavební a provozní elektrikáři	60	275	120,12	86,92	152,20	121,98
7139 Ostatní děl.zajišťující dokonč.stavební práce a děl.v přib.obor.	9	22	99,15	72,84	131,96	101,71
7141 Malíři a tapetáři	15	27	95,59	82,01	115,57	97,48
7142 Lakýrníci a pracovníci v příbuzných oborech	46	289	114,71	87,58	155,50	118,57
7211 Formíři a jádraři	8	372	125,07	94,37	149,71	124,44
7212 Svářeči, řezači plamenem a páječi	66	915	132,00	96,08	172,31	134,41
7213 Výrobci a opraváři výrobků a dílů z plechů	21	247	96,11	64,60	153,23	101,27
7214 Montéři kovových konstrukcí	11	60	122,62	100,12	166,03	128,04
7215 Montéři lan a zdvihacích zařízení (např. na lodích, letadlech)	6	44	137,53	104,14	158,02	133,79
7221 Kováři, obsluha kováčích lisů, obsluha bucharů	23	394	113,25	81,53	143,67	112,80
7222 Nástrojaři, kovodeláři, kovodělníci, zámečníci	192	3 545	114,27	82,89	155,37	117,27
7223 Seřizovači a obsl. obráběcích strojů (kromě autom. a poloaut.)	86	2 115	126,00	96,16	165,28	129,24
7224 Brusiči, leštiči a ostříči nástrojů	36	487	123,74	82,24	177,78	127,82
7231 Mechaníci a opraváři motorových vozidel	83	708	114,94	85,30	154,82	117,55
7234 Mechaníci a opraváři kolejových vozidel	10	575	128,13	102,31	156,66	128,96
7235 Mechaníci a opraváři obráběcích, zeměd. strojů a prům. zařízení	91	1 041	122,17	83,28	174,44	126,79

Revidované výsledky ke dni 10. 3. 2010

Hodinový výdělek podle podskupin zaměstnání KZAM-R

kraj: Jihomoravský

Podskupiny zaměstnání KZAM-R	Výběrový soubor		Medián	Diferenciace		Průměr
	počet org. jednotek	počet zaměst.		1. decil	9. decil	
			Kč/hod	Kč/hod	Kč/hod	Kč/hod
7239 Ostatní mechanici a opraváři strojů a zařízení bez elektro j.n.	55	421	118,98	72,95	153,37	118,91
7241 Elektromech., opraváři a seřizovači různých typů elektr. zařízení	186	4 095	102,73	69,50	156,44	109,41
7242 Mechanici, opraváři a seřizovači elektr. částí aut, letadel, lodí	19	268	127,10	106,17	161,65	131,32
7243 Mechanici, seřizovači, opraváři elektronických zařízení	34	325	111,00	72,87	161,28	115,05
7244 Telefonní a telegrafní mechanici, montéři a opraváři	19	37	121,59	84,63	187,30	129,89
7246 Montéři a opraváři silnoproudých elektrických vedení	13	343	126,32	100,39	161,38	129,11
7247 Montéři a opraváři slaboproudých elektrických vedení	9	37	130,16	109,90	165,03	133,32
7311 Výrobci, mechanici a opraváři přesných přístrojů a zařízení	23	142	132,29	100,18	175,08	137,53
7321 Výrobci hrnčíř., porcel. zboží, žáruvzd.výrobků, brus.kotoučů	7	759	123,42	92,95	157,96	124,51
7322 Dělníci při výrobě skla, skláři vč. brusičů a leštičů	4	59	91,30	78,94	108,99	93,46
7324 Malíři skla a keramiky a prac. v příb.obor. (vč.výrobců zrcadel)	3	14	102,75	92,72	157,96	117,84
7341 Tiskaři, sazeči (kromě obsluhy tiskárenských strojů)	5	26	130,35	93,92	153,78	128,12
7345 Knihvazači a pracovníci v příbuzných oborech	4	104	64,42	51,34	133,88	92,06
7411 Zpracovatelé masa, ryb vč. uzenářů a konzervovačů masa a ryb	16	254	104,89	84,39	132,00	107,48
7412 Zpracovatelé pekárenských a cukrářských výrobků	23	428	75,54	58,73	99,66	76,96
7419 Ostatní zpracovatelé - výrobci potravinářských výrobků	19	91	86,16	73,73	116,98	91,42
7421 Impregnátoři a úpraváři dřeva	6	74	77,31	59,37	110,86	84,73
7422 Umělečtí truhláři, řezbáři, výrobci a opraváři výrobků ze dřeva	29	470	101,95	73,13	142,28	105,97
7423 Seřizovači a seřizovači-obsluhovači dřevoobráběcích strojů	4	105	112,36	87,49	137,10	114,24
7431 Kvalifikovaní dělníci připravující přírodní vlákno pro další zprac.	4	202	65,19	50,74	96,07	70,51
7432 Přadláci, ruční tkalci, pletaři a jiní výrobci ručně vyráběn.tkanin	3	73	89,64	83,21	104,06	91,20
7433 Dámští a pánští krejčí a kloboučníci včetně opravářů oděvů	3	62	51,02	43,65	72,32	55,15
7436 Švadleny, vyšíváči a pracovníci v příbuzných oborech	10	357	63,30	48,22	89,22	66,40
7437 Čalouníci a pracovníci v příbuzných oborech (vč. autočalouníků)	7	64	93,24	67,72	116,89	93,37
7439 Ost. dělníci při výrobě textilu, oděvů a výrobků z kůže, kožešin	9	390	77,53	67,42	91,19	78,23
7442 Obuvníci, včetně opravářů obuvi (kromě strojních obuvníků)	4	60	70,55	60,83	125,02	78,25
8111 Obsluha důlního zařízení a razičích štítů	11	210	133,59	99,66	168,33	134,78
8112 Obsluha zařízení pro úpravu rudných a nerudných surovin	9	38	98,30	72,72	132,54	101,32
8113 Vrtaři, jeřábníci při ropných nebo plynových vrtech	4	185	151,80	117,15	197,42	153,40
8122 Obsluha zařízení ve slévárství (taviči, slévači)	17	769	118,00	85,00	154,95	120,26
8123 Obsluha zařízení na tepelné zpracování kovů	19	147	114,00	89,56	153,74	118,08
8125 Obsluha zařízení na tváření kovů ve válcovnách	3	259	105,47	87,46	145,62	111,60
8131 Obsluha pecí na výrobu skla a keramiky	8	237	128,26	77,55	195,89	135,11
8139 Obsluha ostatních zařízení na výrobu skla a keramiky	8	680	152,58	112,62	181,35	149,80
8141 Obsluha pily a jiného zařízení na zpracování dřeva	10	414	92,30	73,89	119,23	94,84
8149 Obsluha ostatních zařízení na zpracování dřeva a v papírnách	5	246	90,49	74,58	102,55	90,00
8159 Obsluha ostatních zařízení při chemické výrobě jinde neuvedená	25	199	108,48	78,36	167,21	119,22
8161 Obsluha zařízení při výrobě a rozvodu elektřiny	10	119	163,79	115,42	204,58	159,48
8162 Obsluha parních turbín, ohříváčů a motorů	51	238	102,46	73,46	168,20	113,24
8163 Obsluha zařízení při úpravě, čištění a rozvodu vody	36	412	106,76	85,96	150,58	112,34
8171 Obsluha automatických nebo poloautomatic. montážních linek	19	989	95,37	72,36	119,75	95,68
8172 Obsluha průmyslových robotů	6	79	115,00	90,00	128,14	111,59
8180 Obsluha strojů a zařízení pro práce na železničním svršku	13	239	115,80	99,85	138,15	117,14
8211 Obsluha automat. nebo poloaut. obráběcích strojů (kromě 722)	44	1 187	114,44	83,23	170,34	122,06

Revidované výsledky ke dni 10. 3. 2010

Hodinový výdělek podle podskupin zaměstnání KZAM-R

kraj: Jihomoravský

Podskupiny zaměstnání KZAM-R	Výběrový soubor		Medián	Diferenciace		Průměr
	počet org. jednotek	počet zaměst.		1. decil	9. decil	
			Kč/hod	Kč/hod	Kč/hod	Kč/hod
8212 Obsluha strojů na výrobu maltovin, vápna, cementu, prefabrikátů	8	244	123,97	88,62	187,51	133,89
8221 Obsluha strojů při farmaceutické výrobě	4	260	98,78	60,76	149,24	100,31
8223 Obsluha strojů při konečné úpravě a nanášení ochr. povlaků	16	198	133,56	80,86	164,71	125,97
8231 Obsluha strojů na výrobu pryžových výrobků (např. obuvi)	3	816	96,27	83,38	116,26	98,35
8232 Obsluha strojů na výrobu plastových výrobků (vč. laminování)	11	666	101,17	79,64	136,75	107,32
8240 Obsluha automat. nebo poloautomat. dřevoobráběcích strojů	7	79	90,30	75,33	144,31	99,09
8251 Obsluha tiskárenských strojů	4	168	119,90	84,54	241,16	139,46
8254 Obsluha kopírovacích strojů	9	13	85,75	67,55	108,80	87,49
8261 Obsluha strojů na úpravu vláken, dopřádání a navíjení příze	4	474	99,16	90,25	110,40	99,53
8262 Obsluha tkacích a pletacích strojů	6	293	107,84	79,83	119,31	102,46
8263 Obsluha šicích a vyšívacích strojů	3	18	73,21	53,21	87,16	72,61
8264 Obsluha strojů na bělení, barvení, čištění, praní, žehlení textilu	8	286	92,71	68,99	116,62	93,11
8269 Obsluha ost.str. na výrobu textilních, kožesin.a kožen.výrobků	6	425	101,58	68,92	124,81	99,67
8273 Obsluha strojů na mletí zrn a koření	7	54	80,08	60,27	101,00	80,66
8274 Obsluha strojů na zpracování mouky, výrobu pečiva, čokolády	10	480	85,19	55,38	123,23	87,41
8275 Obsluha strojů na zpracování ovoce, zeleniny a ořechů	3	71	77,89	69,94	85,59	78,01
8281 Montážní dělníci montující mechanická zařízení (stroje, vozidla)	31	1 899	91,76	74,21	135,59	101,27
8282 Montážní dělníci montující elektrická zařízení	18	1 598	100,32	80,90	158,12	108,53
8283 Montážní dělníci montující elektronická zařízení	8	910	94,00	67,98	112,67	92,97
8284 Montážní dělníci montující výrobky z kovů, pryže a plastů	11	1 255	81,50	64,79	105,42	84,60
8285 Montážní dělníci montující výrobky ze dřeva a podob. materiálů	5	96	96,75	75,97	112,89	95,41
8287 Montážní dělníci montující výrobky z kombinovaných materiálů	4	65	107,92	90,57	132,02	110,89
8290 Obsluha jiných stacionárních zařízení a ostatní montážní dělníci	27	352	108,83	79,10	129,60	107,64
8311 Strojvedoucí	22	799	181,54	162,34	192,97	178,20
8313 Dělníci zabezpečující sestavování vlaků (brzdaři, výhybkáři)	16	718	134,56	119,73	148,83	133,94
8321 Řidiči osobních a malých dodávkových automobilů, taxikáři	80	210	110,18	83,42	163,21	116,61
8323 Řidiči autobusů, trolejbusů a tramvají	18	2 023	114,91	84,34	150,98	115,92
8324 Řidiči nákladních automobilů a tahačů	176	2 239	100,00	74,24	133,94	102,55
8326 Řidiči speciálních vozidel	29	241	119,17	90,42	147,88	120,40
8331 Obsluha zemědělských a lesních strojů	30	386	89,24	73,56	120,30	93,65
8332 Obsluha zemních a příbuzných strojů	55	369	118,90	93,75	162,70	124,72
8333 Obsluha jeřábů, zdvihacích a podobných manipulačních zařízení	40	385	95,62	71,27	135,09	99,20
8334 Obsluha vysokozdvížných a ostatních motorových vozíků	122	1 387	103,90	77,78	136,91	106,10
9132 Pomocníci a uklízeči v kancelářích, hotelích, nemocnicích ap.	265	1 993	60,32	49,10	88,22	65,65
9141 Domovníci, správci domu	42	96	87,19	58,44	142,61	91,29
9151 Poslíčci, nosiči zavazadel a doručovatelé	8	22	109,91	53,89	135,43	96,78
9152 Vrátní, hlídači, uváděči a šatnářky	95	824	63,49	48,70	87,44	67,83
9161 Sběrači odpadků, popeláři	6	158	97,20	63,06	106,69	91,52
9162 Metaři, čistíči záchodků, žump, kanálů a podobných zařízení	11	72	112,07	76,32	125,34	107,66
9211 Pomocní a nekvalifikovaní dělníci v zemědělství	11	93	72,97	53,83	92,07	73,95
9312 Pomocní a nekvalif. dělníci na stavbách a údržbě silnic, přehrad	10	77	86,80	67,00	124,38	92,02
9313 Pomocní a nekvalifikovaní dělníci na stavbách budov	12	48	98,18	70,73	159,80	105,35
9321 Pomocní a nekvalifikovaní montážní a manipulační dělníci	104	1 871	86,46	58,24	129,15	90,84
9322 Ruční baliči a pytlavači	14	79	101,12	69,70	125,52	99,60

Revidované výsledky ke dni 10. 3. 2010

**Hodinový výdělek
podle podskupin zaměstnání KZAM-R**

kraj: Jihomoravský

Podskupiny zaměstnání KZAM-R	Výběrový soubor		Medián	Diferenciace		Průměr
	počet org. jednotek	počet zaměst.		1. decil	9. decil	
			Kč/hod	Kč/hod	Kč/hod	Kč/hod
9323 Dělníci nádvorní skupiny (pomocní montéři)	23	344	92,54	48,10	115,14	88,96
9333 Vazači a nosiči břemen, přístavní dělníci (dokaři)	19	118	92,96	73,67	110,64	93,29
9339 Pomocní a nekvalif. pracovníci v dopravě, ve skladech, v telek.	131	1 796	83,01	66,07	111,49	86,72

2. čtvrtletí 2008

RSCP - podnikatelská sféra

PS-V6

Revidované výsledky ke dni 10. 3. 2010

Hodinový výdělek
podle kategorií zaměstnání

kraj: Jihomoravský

Kategorie zaměstnání	Struktura zaměstnanců	Medián	Diferenciace		Průměr
			1. decil	9. decil	
	%	Kč/hod	Kč/hod	Kč/hod	Kč/hod
D Manuální pracovníci	56,2	93,69	59,65	147,62	100,26
T Nemanuální pracovníci	43,8	144,63	85,28	292,33	178,30
Relace D/T (%)		64,8	69,9	50,5	56,2
C E L K E M - podnikatelská sféra	100	110,50	65,88	216,28	134,42

manuální pracovníci - zaměstnanci s převážně manuálním charakterem práce (hlavní třída KZAM-R 6-9 a vybraná zaměstnání hl. třídy 5)

nemanuální pracovníci - zaměstnanci s převážně nemanuálním charakterem práce (hlavní třída KZAM-R 1-4 a vybraná zaměstnání hl. třídy 5)

2. čtvrtletí 2008

RSCP - podnikatelská sféra

PS-V8

Revidované výsledky ke dni 10. 3. 2010

Hodinový výdělek
podle pohlaví

kraj: Jihomoravský

Pohlaví	Struktura zaměstnanců	Medián	Diferenciace		Průměr
			1. decil	9. decil	
	%	Kč/hod	Kč/hod	Kč/hod	Kč/hod
M Muž	61,1	124,00	76,03	245,13	151,70
Ž Žena	38,9	92,06	58,29	167,89	107,32
Relace Ž/M (%)		74,2	76,7	68,5	70,7
C E L K E M - podnikatelská sféra	100	110,50	65,88	216,28	134,42

Hrubá měsíční mzda a její složky, diference, placená doba v podnikatelské sféře

kraj: Jihomoravský

Medián hrubé měsíční mzdy 20 096 Kč/měs

Diference

1. decil - 10 % hodinových výdělků menších než	11 944 Kč/měs
1. kvartil - 25 % hodinových výdělků menších než	15 191 Kč/měs
Medián - 50 % hodinových výdělků menších než	20 096 Kč/měs
3. kvartil - 25 % hodinových výdělků větších než	27 395 Kč/měs
9. decil - 10 % hodinových výdělků větších než	39 000 Kč/měs

Průměr hrubé měsíční mzdy 24 579 Kč/měs

Vybrané složky hrubé měsíční mzdy

prémie a odměny	16,1 %
příplatky za přesčas	0,7 %
příplatky ostatní	3,7 %
náhrady	7,1 %
odměny za pohotovost	0,1 %

Průměrná placená doba 174,3 hod/měs

Revidované výsledky ke dni 10. 3. 2010

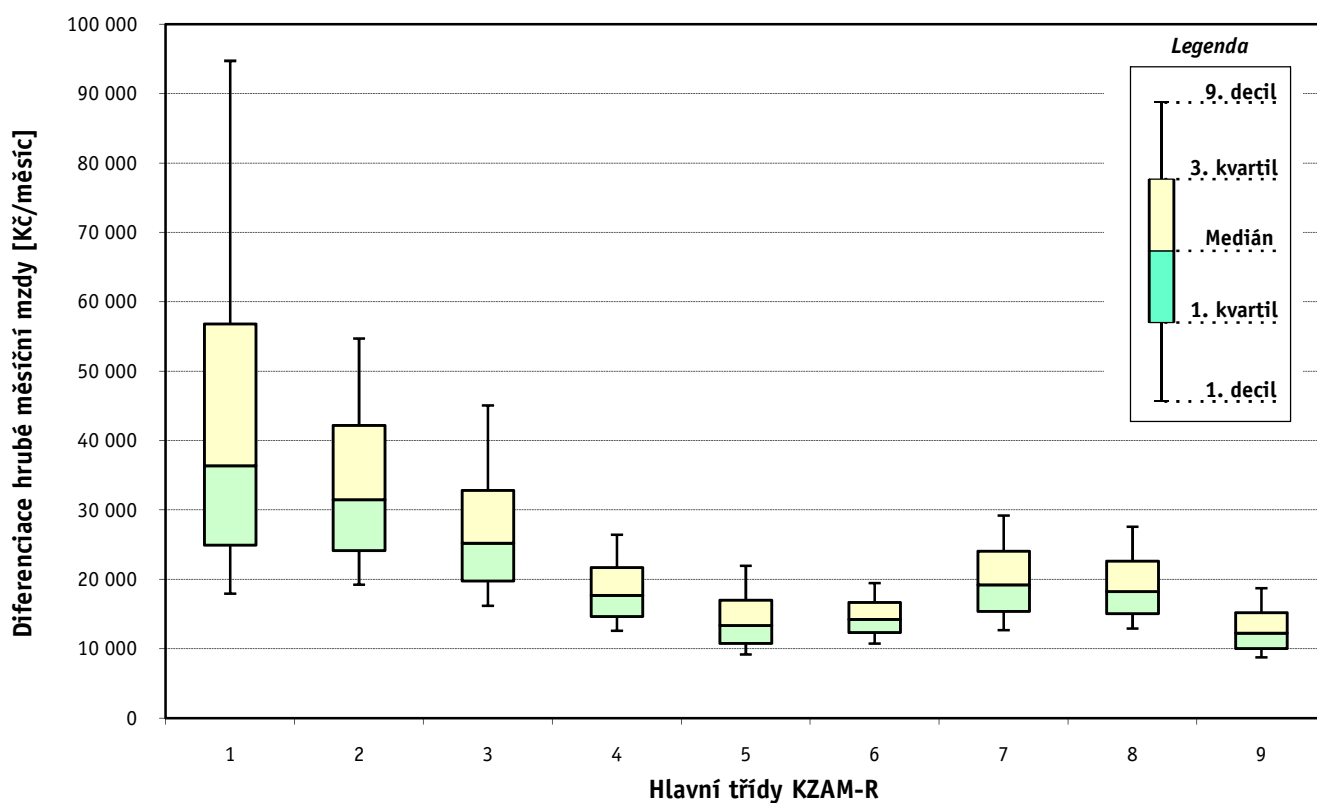
Hrubá měsíční mzda a její složky, diference, placená doba
podle hlavních tříd zaměstnání KZAM-R

kraj: Jihomoravský

Hlavní třída zaměstnání KZAM - R	Struktura zaměstnanců	Medián
	%	Kč/měs

1 Zákodárci, vedoucí a řídící pracovníci	7,2	36 367
2 Vědečtí a odborní duševní pracovníci	10,0	31 489
3 Techničtí, zdravotničtí a pedagogičtí pracovníci	19,4	25 231
4 Nižší administrativní pracovníci	7,4	17 724
5 Provozní pracovníci ve službách a obchodu	7,7	13 379
6 Dělníci v zemědělství, lesnictví a rybářství	1,2	14 244
7 Řemeslníci, výrobci a zpracovatelé	21,1	19 213
8 Obsluha strojů a zařízení	19,3	18 279
9 Pomocní a nekvalifikovaní pracovníci	6,7	12 273

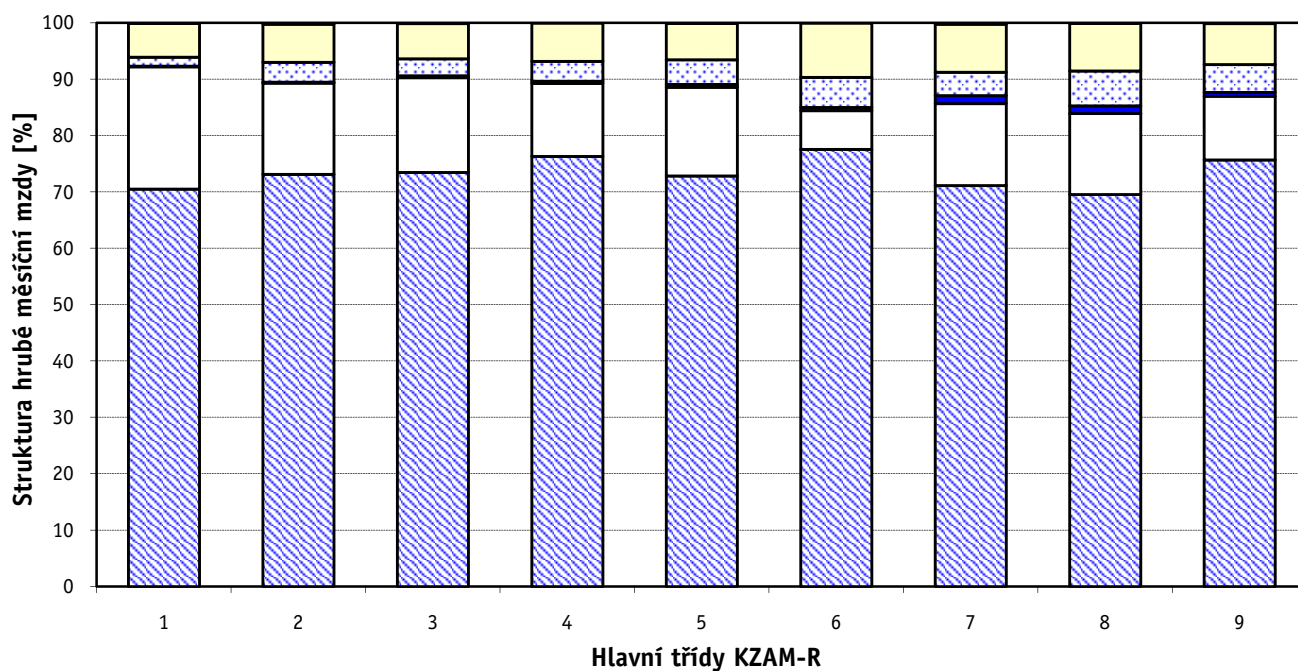
C E L K E M - podnikatelská sféra	100	20 096
--	------------	---------------



Hrubá měsíční mzda a její složky, diference, placená doba podle hlavních tříd zaměstnání KZAM-R

kraj: Jihomoravský

Diference				Průměr	Vybrané složky hrubé měsíční mzdy					Placená doba
1. decil	1. kvartil	3. kvartil	9. decil		prémie a odměny	příplatky za přesčas	příplatky ostatní	náhrady	odměny za pohotovost	
Kč/měs	Kč/měs	Kč/měs	Kč/měs	Kč/měs	%	%	%	%	%	hod/měs
17 951	24 932	56 829	94 750	51 810	21,7	0,1	1,6	6,1	0,0	172,4
19 251	24 170	42 189	54 718	36 299	16,2	0,1	3,5	6,8	0,2	172,4
16 205	19 787	32 834	45 097	28 781	16,8	0,3	3,0	6,2	0,1	172,2
12 615	14 666	21 694	26 448	19 008	13,0	0,4	3,5	6,8	0,0	171,7
9 185	10 800	17 013	21 970	14 762	15,7	0,6	4,4	6,5	0,0	173,4
10 770	12 336	16 684	19 465	14 780	6,9	0,6	5,3	9,6	0,0	177,3
12 701	15 389	24 060	29 203	20 300	14,5	1,4	4,2	8,5	0,2	177,6
12 916	15 055	22 648	27 590	19 470	14,3	1,4	6,2	8,5	0,1	176,2
8 767	10 060	15 197	18 724	13 114	11,3	0,7	4,9	7,3	0,1	173,4
11 944	15 191	27 395	39 000	24 579	16,1	0,7	3,7	7,1	0,1	174,3



■ hlavní část mzdy za práci □ prémie a odměny ■ příplatky za přesčas ▨ příplatky ostatní □ náhrady ■ odměny za pohotovost

Revidované výsledky ke dni 10. 3. 2010

Hrubá měsíční mzda a její složky, diference, placená doba podle podskupin zaměstnání KZAM-R

kraj: Jihomoravský

Podskupiny zaměstnání KZAM-R	Počet zaměstnanců přepočtený podle placených měsíců	Medián
		Kč/měs
1210 Ředitelé a prezidenti velkých organizací, podniků	322	94 750
1221 Vedoucí pracovníci v zemědělství, lesnictví, rybářství a myslivosti	132	32 635
1222 Vedoucí pracovníci v průmyslu (ve výrobě)	658	45 905
1223 Vedoucí pracovníci ve stavebnictví a zeměměřičtví	271	55 409
1224 Vedoucí pracovníci ve velkoobchodě a v maloobchodě	1 146	25 061
1225 Vedoucí pracovníci v restauracích a hotelích	24	25 055
1226 Vedoucí pracovníci v dopravě, skladování, telekomunik. a na poštovních úřadech	472	26 237
1227 Vedoucí pracovníci v organizacích zaměřených na poskytování obchodních služeb	279	57 271
1228 Vedoucí pracovníci v pečovatelských, úklidových a podobných službách	55	24 289
1229 Vedoucí pracovníci dílčích celků jinde neuvedení (kulturních, zdravotn., školských)	324	35 787
1231 Vedoucí pracovníci finančních a hospodářských (správních) útvarů	500	52 455
1232 Vedoucí pracovníci personálních útvarů a útvarů průmyslových vztahů	141	56 765
1233 Vedoucí pracovníci obytných útvarů (včetně průzkumu trhu)	452	63 246
1234 Vedoucí pracovníci reklamních útvarů a útvarů pro styk s veřejností	46	41 535
1235 Vedoucí pracovníci zásobovacích útvarů	207	39 759
1236 Vedoucí pracovníci výpočetních útvarů	104	45 806
1237 Vedoucí pracovníci výzkumných a vývojových útvarů	551	31 551
1239 Vedoucí pracovníci ostatních útvarů jinde neuvedení	454	40 233
1311 Vedoucí, ředitelé v zemědělství, lesnictví, rybářství a myslivosti	39	28 394
1312 Vedoucí, ředitelé v průmyslu (ve výrobě)	194	48 121
1313 Vedoucí, ředitelé ve stavebnictví a zeměměřičtví	69	61 664
1314 Vedoucí, ředitelé ve velkoobchodu a maloobchodu	825	19 365
1315 Vedoucí, ředitelé v restauracích a hotelích	45	31 616
1316 Vedoucí, ředitelé v dopravě, skladování, telekomunikacích a na poštovních úřadech	188	32 577
1317 Vedoucí, ředitelé v podnicích poskytujících obchodní služby	94	53 143
1318 Vedoucí, ředitelé pečovatelských, úklidových a podobných služeb	18	24 432
1319 Vedoucí, ředitelé malých organizací ostatní (kultura, zdravotnictví, školství)	105	31 637
2111 Fyzikové a astronomové	23	25 400
2113 Chemici	141	26 065
2114 Geologové, geofyzici, geodeti, hydrologové apod.	105	28 815
2119 Ostatní vědci a odborníci v příbuzných oborech jinde neuvedení	215	37 180
2121 Matematici a odborníci v příbuzných oborech	14	31 694
2131 Projektanti a analytici výpočetních systémů	199	44 729
2132 Programátoři	1 676	36 825
2139 Ostatní odborníci zabývající se výpočetní technikou jinde neuvedení	799	40 121
2141 Hlavní architekti, architekti a plánovači měst, urbanisté, dopravních sítí	17	26 402
2142 Projektanti staveb a areálů, stavební inženýři	558	31 396
2143 Projektanti elektrotechnických zařízení, elektroinženýři	448	38 143
2144 Projektanti elektronických systémů a telekomunikačních sítí, inženýři - elektronici	276	37 991
2145 Projektanti a konstruktéři strojních zařízení, strojní inženýři	828	32 365
2146 Chemičtí inženýři, technologové	74	54 906
2147 Důlní a hutní inženýři, technologové, metalurgové	19	38 212
2149 Ostatní architekti, projektanti, konstruktéři a techničtí inženýři (tvůrčí pracovníci)	474	34 170
2211 Bakteriologové, biologové, ekologové, zoologové a odborníci v příbuzných oborech	48	25 075

Hrubá měsíční mzda a její složky, diferenciacie, placená doba podle podskupin zaměstnání KZAM-R

kraj: Jihomoravský

Diferenciacie				Průměr	Vybrané složky hrubé měsíční mzdy					Placená doba
1. decil	1. kvartil	3. kvartil	9. decil		prémie a odměny	příplatky za přesčas	příplatky ostatní	náhrady	odměny za pohotovost	
Kč/měs	Kč/měs	Kč/měs	Kč/měs	Kč/měs	%	%	%	%	%	hod/měs
35 352	53 367	196 674	343 058	160 882	35,0	0,1	1,1	5,5	0,0	170,9
19 074	24 826	42 018	64 912	37 636	25,0	0,2	1,4	5,8	1,1	173,7
25 750	31 884	69 134	115 608	63 941	21,7	0,3	2,2	6,9	0,1	169,7
29 365	38 044	103 617	157 580	86 159	35,0	0,2	0,6	6,1	0,0	174,6
17 380	20 427	34 686	50 684	33 534	19,8	0,4	2,5	7,1	0,0	175,6
16 737	20 612	36 822	44 167	29 123	14,1	0,4	7,8	7,6	0,0	173,8
21 690	23 455	39 643	65 274	37 358	16,5	0,2	1,9	7,3	0,4	164,3
34 210	41 529	86 936	161 613	78 987	30,2	0,0	2,4	7,0	0,0	171,3
14 974	19 063	31 574	42 784	29 184	16,6	0,0	1,7	5,2	0,1	173,0
24 686	28 892	49 526	70 097	43 411	16,4	0,1	1,6	4,3	0,0	172,4
26 488	37 126	85 573	138 188	75 454	27,3	0,0	1,8	6,6	0,0	169,9
27 487	39 296	88 637	153 386	82 882	24,0	0,1	2,2	6,6	0,0	170,1
30 655	43 347	106 781	176 977	95 885	28,9	0,0	3,4	6,6	0,0	169,4
29 442	33 623	56 108	85 280	48 636	23,2	0,2	2,4	5,8	0,0	171,8
22 954	28 330	59 699	87 452	51 792	15,9	0,1	1,4	6,7	0,0	171,0
27 729	33 291	79 371	124 821	67 465	19,9	0,0	1,3	5,7	0,4	168,7
19 003	22 814	50 690	85 649	44 949	15,8	0,0	7,1	6,4	0,1	171,9
21 540	28 006	59 805	91 317	53 258	20,7	0,2	1,5	6,7	0,1	169,8
18 511	21 593	39 171	48 916	31 899	25,9	0,1	0,0	8,4	0,0	173,4
26 370	34 849	83 901	125 015	65 705	18,7	0,3	2,8	5,8	0,0	170,4
34 746	45 667	82 001	221 527	103 189	51,3	0,1	0,6	5,5	0,0	173,3
13 340	15 542	31 763	50 113	28 130	13,7	0,4	4,9	7,5	0,1	174,8
17 809	21 802	40 673	58 841	37 534	23,8	0,0	2,8	5,5	0,0	171,3
24 612	28 118	39 757	51 644	36 146	19,4	0,3	2,8	6,7	0,0	166,5
31 347	37 999	72 555	97 321	72 825	33,0	0,0	2,0	6,9	0,0	173,2
20 607	22 864	27 273	71 580	31 111	19,8	0,1	7,4	4,3	0,0	171,5
21 237	25 721	43 308	76 888	41 747	17,8	0,0	1,1	5,2	0,0	172,9
15 296	18 883	39 234	47 749	28 703	20,6	0,4	0,5	6,2	0,0	174,3
17 119	21 055	31 548	39 354	27 129	20,0	0,0	1,4	7,1	0,0	166,6
19 003	22 228	41 422	69 995	36 060	30,3	0,0	0,1	5,9	0,2	169,7
22 431	30 463	44 882	59 216	40 914	21,2	0,3	0,7	5,8	0,0	169,2
23 179	25 962	50 092	62 532	37 847	16,2	0,1	0,2	9,2	0,0	173,6
24 484	31 791	60 590	81 895	49 438	20,8	0,1	6,5	7,7	0,0	171,6
27 252	31 183	45 541	55 546	39 928	10,7	0,5	3,5	5,8	0,7	172,9
24 000	30 134	53 950	78 892	47 321	13,0	0,2	3,3	6,3	0,8	172,5
20 251	22 219	35 516	40 608	28 639	20,9	0,0	2,0	5,8	0,0	171,6
21 704	24 966	42 264	72 537	38 236	24,6	0,4	2,3	7,0	0,2	170,8
23 262	29 452	50 590	69 462	42 500	7,3	0,1	5,7	6,0	0,4	170,9
25 111	28 507	52 666	67 934	43 687	8,5	0,6	1,5	6,7	2,1	172,2
23 512	26 808	39 302	50 958	35 325	8,0	0,4	2,0	7,0	0,0	170,8
33 607	45 916	70 989	85 703	59 571	9,5	0,0	2,4	6,8	0,0	170,4
21 904	25 035	58 053	87 242	45 951	23,8	0,0	1,7	9,2	2,0	164,8
20 590	26 111	44 220	62 701	38 717	12,3	0,2	1,2	6,3	0,3	174,2
16 719	21 515	32 289	42 792	27 926	11,6	0,3	4,5	7,9	0,1	168,4

Revidované výsledky ke dni 10. 3. 2010

Hrubá měsíční mzda a její složky, diference, placená doba podle podskupin zaměstnání KZAM-R

kraj: Jihomoravský

Podskupiny zaměstnání KZAM-R	Počet zaměstnanců přepočtený podle placených měsíců	Medián
		Kč/měs
2212 Farmakologové, anatomové, biochemici, fyziologové, patologové	32	28 005
2213 Agronomové, šlechtitelé a odborníci v příbuzných oborech	173	24 665
2221 Lékaři, ordináři (kromě zubních lékařů)	94	35 883
2223 Veterinární lékaři	34	22 688
2224 Farmaceuti, magistři v lékárně, lékárníci	54	33 699
2311 Vědeckopedagogičtí pracovníci	3 190	30 473
2359 Ostatní odborní pedagogičtí pracovníci jinde neuvedení (odborní instruktoři)	25	31 978
2411 Odborní pracovníci na úseku účetnictví, financí, daní, apod., hlavní účetní	666	32 014
2412 Odborní pracovníci na úseku zaměstnaneckých, personálních věcí	290	34 150
2413 Odborní pracovníci v bankovníctví a pojišťovnictví	1 308	31 652
2419 Ostatní odborní pracovníci v oblasti podnikání	533	35 857
2421 Právníci, právní poradci (mimo advokacie a soudnictví)	147	38 447
2431 Odborní archiváři (kromě řadových)	12	17 868
2432 Odborní pracovníci knihoven (kromě řadových)	21	18 201
2433 Odborní pracovníci v informacích (např. vti)	66	27 257
2441 Ekonomové - vědecktí pracovníci, specialisté, experti	449	31 975
2447 Tlumočníci a překladatelé	17	27 944
2451 Spisovatelé, autoři, kritikové, novináři, redaktoři	133	26 493
2452 Sochaři, malíři, umělečtí restaurátoři, grafici a výtvarníci	16	26 856
2455 Režiséři, scenáristé, dramaturgové divadel a filmu rozhlasu a televize, vypravěči	24	29 459
2470 Odborní administrativní pracovníci jinde neuvedení	523	26 316
3111 Technici ve fyzikálních a příbuzných oborech	123	20 264
3112 Stavební technici	1 094	33 841
3113 Elektrotechnici	929	31 137
3114 Elektronici a technici v radiokomunikacích a telekomunikacích	496	29 660
3115 Strojírenští technici	1 884	26 016
3116 Chemičtí technici	308	26 763
3117 Důlní a hutní technici	147	28 383
3118 Technici v kartografii, kresliči a zeměměřiči	405	25 748
3119 Ostatní techničtí pracovníci jinde neuvedení	2 444	24 645
3121 Poradci ve výpočetní technice	377	34 923
3122 Operátoři a obsluha výpočetní techniky	408	27 001
3123 Operátoři průmyslových robotů, nc strojů	204	24 940
3129 Ostatní technici ve výpočetní technice jinde neuvedení	91	25 537
3132 Obsluha zařízení pro záznam zvuku,obrazu,operátoři kamery	69	26 511
3133 Obsluha vysílacího a telekomunikačního zařízení (vč. telegrafu)	50	20 233
3151 Kolaudační technici a technici protipožární ochrany	39	28 692
3152 Bezpečnostní technici a technici pro kontrolu zdravotní nezávadnosti a jakosti	503	24 742
3160 Technici železničního provozu	787	28 361
3211 Technici a laboranti v oblasti biologie a v příbuzných oborech	306	16 657
3212 Technici v agronomii, v lesnictví a v zemědělství	406	23 934
3228 Farmaceutičtí asistenti	60	19 277
3231 Ošetřovatelé, všeobecné zdravotní sestry	142	16 258
3342 Pedagogové v oblasti dalšího vzdělávání	37	30 605

Hrubá měsíční mzda a její složky, diference, placená doba podle podskupin zaměstnání KZAM-R

kraj: Jihomoravský

Diference				Průměr	Vybrané složky hrubé měsíční mzdy					Placená doba
1. decil	1. kvartil	3. kvartil	9. decil		prémie a odměny	příplatky za přesčas	příplatky ostatní	náhrady	odměny za pohotovost	
Kč/měs	Kč/měs	Kč/měs	Kč/měs	Kč/měs	%	%	%	%	%	hod/měs
19 330	22 863	35 030	51 572	32 046	18,6	0,0	1,5	7,5	0,0	171,6
17 875	20 864	30 261	38 440	26 691	17,4	0,0	0,4	7,6	0,0	173,6
19 909	27 251	40 639	53 972	36 098	5,7	0,3	1,1	7,8	1,8	175,5
15 478	17 270	30 835	51 318	28 474	15,6	0,0	0,7	6,3	1,8	173,5
26 506	29 280	40 697	50 261	37 061	15,0	1,1	0,3	5,4	0,0	180,8
19 948	24 287	41 051	56 660	35 602	16,7	0,0	9,2	9,6	0,1	173,5
22 408	25 490	45 008	62 489	36 411	13,7	0,2	1,4	4,1	0,0	171,7
21 269	25 344	43 907	62 427	38 526	17,9	0,1	3,6	7,0	0,0	170,9
21 091	25 774	46 071	64 862	39 971	16,3	0,1	4,6	6,2	0,0	171,7
20 353	25 129	40 144	55 074	35 523	26,0	0,0	0,8	6,9	0,0	171,2
22 070	27 202	54 516	88 046	49 401	16,2	0,1	2,3	6,8	0,1	169,5
23 121	29 546	56 678	72 904	47 196	18,3	0,0	3,5	6,8	0,0	169,7
10 802	11 036	20 341	25 400	19 575	12,0	0,0	9,6	9,3	0,0	168,9
13 395	16 608	24 383	31 646	20 774	15,6	0,2	2,7	5,2	0,0	171,1
17 896	20 455	34 782	40 464	27 908	13,4	0,2	8,9	4,6	0,0	173,3
20 344	24 876	40 966	59 204	38 397	19,5	0,0	1,7	6,4	0,0	169,6
21 735	25 704	36 107	45 494	31 915	17,4	0,1	1,6	6,5	0,0	169,1
19 028	22 357	30 799	40 620	27 997	12,3	0,0	3,5	7,1	0,9	173,1
18 335	24 002	30 950	35 135	26 725	16,5	0,1	6,6	6,0	0,0	172,6
20 861	24 445	36 910	39 867	30 366	13,7	0,1	1,0	5,4	0,0	169,9
17 890	21 661	34 839	44 115	30 604	13,3	0,1	4,9	6,8	0,0	171,0
13 632	16 597	26 554	33 515	22 702	16,1	0,3	1,9	7,4	0,1	169,8
20 867	26 716	47 237	62 862	39 425	22,5	0,5	1,4	6,5	0,1	173,0
21 058	24 842	41 706	51 045	34 504	5,5	0,7	10,2	6,4	1,5	169,0
21 873	24 552	39 840	59 160	37 399	7,0	0,8	5,6	5,5	1,8	175,2
17 688	20 915	31 835	39 087	27 589	14,0	1,0	5,2	6,8	0,1	171,1
18 389	21 336	32 595	40 960	28 813	16,8	0,8	3,6	7,1	0,4	167,9
19 351	23 842	38 476	49 163	32 712	16,9	0,8	4,7	7,4	1,0	170,9
17 934	21 057	30 396	36 505	26 855	11,5	0,7	3,2	7,2	0,0	170,8
16 785	20 129	30 541	38 248	26 730	15,3	0,8	4,1	7,0	0,3	172,1
16 596	23 683	48 313	65 612	39 526	15,6	0,4	2,7	5,2	0,7	171,9
16 211	19 860	37 457	49 276	30 616	9,3	0,1	2,8	6,8	0,4	171,6
18 535	21 623	29 364	36 205	26 283	8,3	1,7	9,9	6,8	0,0	172,9
16 412	20 008	33 470	48 762	28 584	13,2	0,2	4,3	6,7	0,7	170,2
20 712	24 232	28 901	32 236	27 190	13,7	0,0	5,0	6,7	0,4	168,1
16 303	18 728	22 329	58 059	26 755	3,9	0,4	4,0	5,1	0,2	171,2
20 311	25 910	30 225	33 886	27 819	10,4	0,5	9,2	7,6	3,9	167,9
17 198	20 599	31 459	41 733	28 985	11,6	0,8	3,8	6,8	0,1	171,1
24 377	26 316	30 725	33 242	28 779	5,7	1,4	13,1	8,0	0,4	165,6
13 229	14 333	20 332	24 616	18 159	12,4	0,1	4,7	7,1	0,1	173,4
17 083	19 313	28 810	32 099	24 539	13,6	0,1	0,9	11,3	0,1	174,3
14 245	16 525	21 417	24 750	19 256	8,9	1,0	1,4	5,7	0,0	178,7
13 668	14 357	19 214	21 770	17 983	5,2	0,2	4,8	6,7	0,2	167,9
13 892	22 997	51 618	61 857	35 823	21,2	0,3	0,3	5,6	0,0	173,3

Revidované výsledky ke dni 10. 3. 2010

Hrubá měsíční mzda a její složky, diference, placená doba podle podskupin zaměstnání KZAM-R

kraj: Jihomoravský

Podskupiny zaměstnání KZAM-R	Počet zaměstnanců přepočtený podle placených měsíců	Medián
		Kč/měs
3349 Ostatní pedagogové jinde neuvedení	23	22 021
3411 Zprostředkovatelé finančních transakcí, obchodu s cennými papíry, devizami	201	27 728
3412 Pojišťovací agenti	441	24 525
3414 Konzultanti a organizátoři zájezdů	61	18 920
3415 Obchodní cestující, profesionální poradci v obchodě, obchodní zástupci	969	35 738
3416 Nákupčí	831	24 544
3417 Odhadci a zbožiznalci	54	23 602
3419 Ostatní pracovníci - obchodní zprostředkovatelé jinde neuvedení	56	31 276
3421 Obchodní agenti	1 135	26 453
3422 Odbytoví a přepravní agenti	1 101	23 973
3429 Ostatní obchodní agenti a makléři jinde neuvedení	22	24 914
3431 Odborné sekretářky, sekretáři	480	25 443
3433 Pracovníci v oblasti účetnictví, fakturace, rozpočetnictví, kalkulace	2 630	22 420
3434 Pracovníci v oblasti statistiky a matematiky	51	26 862
3435 Pracovníci v oblasti práce a mezd (kromě účetních)	139	25 147
3436 Referenti osobních oddělení	297	24 288
3439 Ostatní odborní administrativní pracovníci jinde neuvedení	1 718	22 189
3449 Ostatní celní a daňoví pracovníci a pracovníci v příbuzných oborech	61	24 086
3471 Aranžéři, průmysloví a komerční návrháři, bytoví architekti	92	18 397
3479 Ostatní pracovníci umění a zábavy jinde neuvedení	18	22 348
4112 Kancelářští a manipulační pracovníci a obsluha zařízení na zpracování textu	62	17 589
4113 Pracovníci přípravy dat výpočetní techniky	237	16 455
4115 Sekretářky, sekretáři	1 118	19 920
4121 Nižší účetní	289	19 291
4122 Nižší statistici	15	20 807
4123 Nižší finanční, daňoví úředníci a úředníci v příbuzných oborech	136	22 548
4131 Úředníci ve skladech	1 907	17 570
4132 Úředníci ve výrobě (např. výrobní plánovači)	337	20 638
4133 Úředníci v dopravě a v přepravě (dispečeri, kontroloři apod.)	457	23 384
4141 Řadoví knihovníci, archiváři, evidenční pracovníci	184	19 963
4142 Poštovní doručovatelé, úředníci v třídárnách	1 667	15 821
4143 Korektoři, kódovači a pracovníci v příbuzných oborech	15	23 700
4190 Ostatní nižší úředníci jinde neuvedení	172	17 593
4211 Pokladníci (v bankách, pojišťovnách, spořitelnách, na poště)	411	19 770
4212 Úředníci na přepážkách a směnárnicích	1 146	17 926
4213 Pokladníci v obchodě, společném stravování apod.	1 718	13 969
4214 Prodavači vstupenek, jízdenek apod.	302	19 172
4215 Bookmakeři, krupiéři a úředníci sázkových kanceláří	264	15 776
4216 Inkasisté (výběrčí dluhů)	26	25 491
4222 Recepční	150	14 019
4223 Telefonisté	281	20 167
4224 Informátoři	76	16 992
5112 Vlakvedoucí, vlakové čety, průvodčí (vč. palubních průvodčí)	394	26 879
5121 Pracovníci dohlížející nad obsluhujícím personálem, hospodyně	75	17 133

Hrubá měsíční mzda a její složky, diference, placená doba podle podskupin zaměstnání KZAM-R

kraj: Jihomoravský

Diference				Průměr	Vybrané složky hrubé měsíční mzdy					Placená doba
1. decil	1. kvartil	3. kvartil	9. decil		prémie a odměny	příplatky za přesčas	příplatky ostatní	náhrady	odměny za pohotovost	
Kč/měs	Kč/měs	Kč/měs	Kč/měs	Kč/měs	%	%	%	%	%	hod/měs
16 350	19 057	28 980	44 752	25 737	10,5	0,1	0,2	5,7	0,0	173,2
18 287	20 669	37 506	47 490	32 003	18,4	0,1	1,3	6,1	0,0	169,9
15 757	18 347	31 728	39 248	27 113	8,5	0,1	3,1	8,2	0,0	173,4
13 610	16 643	22 998	25 729	19 931	24,9	0,2	4,2	6,3	0,0	174,5
21 130	26 909	46 460	60 096	39 851	23,3	0,1	3,9	6,7	0,0	171,0
15 798	19 670	33 462	52 951	32 693	9,3	0,1	2,2	6,7	0,0	168,8
18 689	19 490	34 202	60 317	31 994	6,9	0,1	1,7	5,7	0,0	173,4
22 074	28 777	37 205	53 315	34 504	20,4	0,0	2,1	6,9	0,0	173,6
16 767	19 691	39 344	56 963	33 358	20,4	0,1	4,3	7,3	0,0	168,4
16 677	19 839	29 428	38 343	26 707	16,1	0,4	4,9	6,3	0,0	170,5
18 325	20 626	29 236	37 877	26 657	15,2	0,0	2,3	6,1	0,0	169,9
15 250	18 980	31 231	39 227	26 996	13,1	0,1	2,7	7,8	0,0	171,9
15 585	18 716	27 613	35 794	24 869	15,1	0,2	2,9	6,9	0,0	170,4
17 402	21 246	35 906	40 488	28 443	14,7	0,1	2,4	6,6	0,0	165,9
18 096	21 009	31 506	39 992	28 689	11,6	0,5	1,7	7,7	0,0	171,6
17 490	20 927	29 976	37 085	26 585	13,2	0,1	3,6	7,8	0,0	169,0
15 981	18 462	27 498	36 086	25 312	12,8	0,1	3,7	7,1	0,1	171,3
22 593	23 414	24 935	27 046	24 718	8,5	0,0	3,6	7,5	0,0	173,3
12 953	13 617	22 104	25 424	18 993	9,1	0,2	3,3	7,2	0,0	172,1
21 152	21 894	26 613	34 254	25 245	9,4	1,0	3,1	6,1	0,9	176,7
13 057	14 887	21 244	23 598	18 628	13,0	0,6	3,9	7,2	0,0	172,0
12 441	14 304	19 689	24 635	17 809	10,4	0,2	3,4	7,5	0,0	171,8
14 478	16 578	24 420	31 962	22 061	12,8	0,1	3,5	6,7	0,0	171,9
13 823	16 215	23 114	28 509	20 597	14,6	0,2	1,9	6,6	0,0	171,0
17 548	19 355	25 436	29 659	22 587	11,8	0,0	2,6	7,1	0,0	167,8
16 988	20 100	30 880	42 199	27 049	12,4	0,0	1,1	5,7	0,0	170,9
13 178	14 805	21 206	25 480	18 662	14,0	0,9	4,9	7,2	0,0	174,4
13 209	16 780	26 958	35 150	23 165	12,3	0,8	2,1	6,4	0,0	171,6
16 984	19 451	29 186	34 659	25 116	12,0	0,9	7,3	7,2	0,0	170,5
14 632	16 597	23 702	27 240	20 718	14,3	0,1	8,4	7,9	0,0	172,3
14 170	14 807	17 555	20 481	16 610	13,0	0,7	3,3	8,1	0,0	165,1
19 416	19 788	27 299	28 147	23 815	4,7	0,1	6,8	6,5	2,6	165,3
12 310	14 158	22 062	32 344	21 130	15,8	0,2	9,9	6,7	0,0	171,6
15 546	17 444	23 229	27 861	20 945	15,4	0,4	2,3	6,8	0,0	170,5
15 771	16 736	20 006	25 907	19 747	14,3	0,1	1,6	7,8	0,0	163,5
11 076	12 621	15 820	19 284	14 658	9,1	0,7	7,1	7,6	0,1	172,6
13 517	16 245	21 580	23 486	18 960	6,0	0,6	12,0	8,6	0,0	165,2
11 486	12 875	18 864	30 050	18 737	9,7	0,5	16,1	5,2	0,0	166,9
14 033	14 449	29 684	35 534	24 863	5,6	0,6	12,1	4,1	0,7	169,1
10 563	11 402	18 371	22 026	15 375	8,9	1,2	5,7	6,6	0,0	170,7
14 243	15 820	24 202	27 963	20 426	9,0	0,2	3,8	7,5	0,0	171,5
12 426	14 042	18 391	19 769	16 738	11,8	0,2	6,8	8,3	0,0	169,9
23 109	25 080	29 348	31 175	26 979	8,2	2,8	18,4	8,5	0,0	172,2
13 036	14 734	21 427	32 064	19 532	9,7	0,9	8,3	7,0	0,0	174,6

1. - 2. čtvrtletí 2008**RSCP - podnikatelská sféra**

Revidované výsledky ke dni 10. 3. 2010

**Hrubá měsíční mzda a její složky, diference, placená doba
podle podskupin zaměstnání KZAM-R**kraj: **Jihomoravský**

Podskupiny zaměstnání KZAM-R	Počet zaměstnanců přepočtený podle placených měsíců	Medián
		Kč/měs
5122 Kuchaři	551	13 196
5123 Číšníci, servírky	179	11 284
5132 Pečovatelé a pomocní ošetřovatelé v zařízeních sociální péče, v nemocnicích	71	10 527
5161 Hasiči, požárníci	92	23 790
5169 Ostatní pracovníci ochrany a ostrahy jinde neuvedení	1 475	12 727
5211 Prodavači v obchodech	5 030	13 874
5212 Předváděči zboží	14	26 302
5220 Prodavači ve stáncích a na tržištích	13	13 546
6111 Pěstitelé polních plodin	102	12 636
6112 Ovocnáři, vinaři, chmelaři a ostatní pěstitelé plodin rostoucích na stromech	77	13 003
6113 Zahradníci a pěstitelé zahradních plodin a sazenic	116	14 894
6121 Chovatelé hospodářských zvířat (kromě drůbeže a včel)	299	15 723
6122 Chovatelé drůbeže	28	13 163
6129 Ostatní chovatelé, ošetřovatelé zvířat jinde neuvedení (v rezervacích, stájích apod.)	37	16 213
6141 Dělníci pro pěstění a ošetřování lesa	166	14 848
6142 Dělníci pro těžbu dřeva (kromě obsluhy pojízdných zařízení)	116	17 880
7122 Zedníci, kameníci, omítkáři	862	20 389
7123 Betonáři, dělníci specializovaní na pokládání betonových povrchů	157	21 630
7124 Tesaři a truhláři	340	21 910
7125 Stavební montážníci	100	22 198
7126 Asfaltéři, dlaždiči	34	18 764
7129 Ostatní stavební dělníci hlavní stavební výroby a pracovníci v ostatních oborech	645	18 814
7134 Izolatéři	26	26 091
7136 Instalatéři, potrubáři, stavební zámečníci, klempíři	920	23 141
7137 Stavební a provozní elektrikáři	255	21 424
7139 Ostatní dělníci zajišťující dokončovací stavební práce a dělníci v příbuzných obor.	20	18 276
7141 Malíři a tapetáři	25	17 409
7142 Lakýrníci a pracovníci v příbuzných oborech	262	20 995
7211 Formíři a jádraři	327	22 393
7212 Svářeči, řezači plamenem a páječi	839	23 872
7213 Výrobci a opraváři výrobků a dílů z plechů	222	18 354
7214 Montéři kovových konstrukcí	54	22 226
7215 Montéři lan a zdvihacích zařízení (např. na lodích, letadlech)	42	29 822
7221 Kováři, obsluha kováčích lisů, obsluha bucharů	344	20 713
7222 Nástrojaři, kovomodeláři, kovodělníci, zámečníci	3 272	20 390
7223 Seřizovači a obsluha obráběcích strojů (kromě automatických a poloautomatických)	1 947	22 645
7224 Brusíči, leštiči a ostříči nástrojů	449	21 860
7231 Mechanici a opraváři motorových vozidel	664	21 125
7234 Mechanici a opraváři kolejových vozidel	538	21 981
7235 Mechanici a opraváři obráběcích, zemědělských strojů a průmyslového zařízení	982	22 704
7239 Ostatní mechanici a opraváři strojů a zařízení bez elektro jinde neuvedení	398	20 578
7241 Elektromechanici, opraváři a seřizovači různých typů elektrických zařízení	3 561	20 072
7242 Mechanici, opraváři a seřizovači elektrických částí aut, letadel, lodí	256	21 156
7243 Mechanici, seřizovači, opraváři elektronických zařízení	289	20 868

Hrubá měsíční mzda a její složky, diference, placená doba podle podskupin zaměstnání KZAM-R

kraj: Jihomoravský

Diference				Průměr	Vybrané složky hrubé měsíční mzdy					Placená doba
1. decil	1. kvartil	3. kvartil	9. decil		prémie a odměny	příplatky za přesčas	příplatky ostatní	náhrady	odměny za pohotovost	
Kč/měs	Kč/měs	Kč/měs	Kč/měs	Kč/měs	%	%	%	%	%	hod/měs
9 675	11 025	16 375	20 892	14 437	12,8	0,5	4,7	5,1	0,0	174,6
8 787	9 538	13 317	17 013	12 157	7,2	0,2	4,9	6,7	0,0	176,2
9 197	9 580	13 256	14 617	11 604	3,5	0,1	5,2	7,9	0,0	169,6
13 177	18 838	26 329	28 109	22 320	9,5	2,0	14,3	8,6	5,0	173,9
9 340	10 273	14 931	20 030	13 610	8,6	2,1	7,9	5,7	0,0	178,5
10 641	11 926	16 844	21 553	15 418	13,0	0,6	4,4	7,3	0,0	172,4
17 327	18 434	31 899	40 052	26 002	33,8	0,0	0,0	5,5	0,0	173,3
11 699	12 494	15 213	16 372	14 144	17,0	1,7	2,5	6,7	0,0	171,2
11 139	11 570	13 764	15 387	13 034	2,5	0,2	1,9	8,7	0,0	176,6
10 765	11 572	14 729	17 802	13 923	9,0	0,7	0,2	8,8	0,0	174,7
12 075	12 924	16 965	20 552	15 644	11,2	1,7	3,1	7,9	0,0	184,1
12 381	14 123	18 809	22 299	16 691	6,4	1,0	7,5	7,2	0,0	183,6
12 142	12 636	13 912	17 984	14 038	1,7	2,1	7,6	6,6	0,2	194,0
11 077	12 257	19 465	22 421	16 145	10,9	1,6	4,1	10,6	0,2	178,8
10 293	11 530	17 902	20 653	15 194	8,9	0,2	0,4	14,5	0,0	172,2
11 251	14 518	21 466	25 570	18 376	7,3	0,3	0,9	19,5	0,0	173,3
13 745	16 332	23 741	27 761	20 667	18,2	2,1	2,3	10,1	0,0	186,4
15 672	18 713	24 114	26 615	21 578	10,5	2,0	4,3	14,0	0,0	184,7
16 101	19 139	26 156	30 339	22 958	17,1	2,8	2,6	11,3	0,0	187,5
17 492	18 696	25 985	30 790	23 214	11,3	2,7	3,3	14,4	0,0	181,4
15 088	16 731	22 874	28 151	20 080	30,9	0,7	0,7	12,1	0,0	187,7
14 586	16 407	21 609	24 695	19 356	7,4	2,7	2,3	11,3	0,1	185,7
17 757	18 630	29 043	32 650	24 554	17,2	3,9	0,9	11,8	0,0	200,3
16 968	20 098	26 906	31 013	23 843	14,5	1,5	3,5	8,2	1,7	177,9
15 528	18 035	24 869	28 551	21 975	12,6	1,3	6,8	8,5	1,7	179,5
11 493	14 872	19 866	25 571	17 997	16,6	1,1	1,6	8,8	0,0	172,2
15 287	16 128	19 756	23 710	18 310	9,1	2,9	1,7	9,5	0,0	183,8
15 701	17 800	24 100	27 481	21 433	11,9	2,0	8,8	8,6	0,0	176,0
17 510	19 870	25 261	27 550	22 760	13,0	1,4	15,5	9,1	0,0	172,5
17 056	19 745	27 116	31 943	24 292	14,5	2,2	6,7	9,2	0,1	175,6
10 981	13 295	23 285	28 059	19 131	10,6	1,4	3,7	9,0	0,0	176,1
16 785	19 506	27 044	29 206	23 054	16,7	2,3	8,1	5,8	0,6	180,1
23 717	27 485	35 847	38 192	30 708	9,9	4,5	6,9	7,6	5,4	200,8
15 837	18 027	23 485	26 159	20 939	17,0	1,1	8,7	9,3	0,0	172,9
14 584	17 042	24 494	29 027	21 193	13,3	2,0	5,8	9,2	0,5	176,4
16 603	19 200	27 497	32 603	23 918	14,1	1,8	6,5	8,9	0,0	176,8
13 948	18 023	26 624	33 856	23 204	11,7	1,9	6,8	10,3	0,0	175,8
15 353	17 874	25 000	29 237	21 770	15,9	0,9	4,4	8,2	0,3	175,2
18 052	19 889	24 644	26 752	22 379	4,3	0,8	12,4	8,9	0,1	165,1
15 724	18 181	27 099	32 208	23 382	14,6	1,5	6,6	8,5	0,3	178,9
13 138	17 082	24 784	28 521	21 388	11,8	1,4	5,3	7,8	0,2	174,5
13 294	15 835	25 702	33 200	21 694	10,8	1,7	7,7	7,2	0,7	177,5
17 940	19 333	23 782	28 065	22 238	10,3	0,4	8,9	8,5	0,2	165,3
14 039	16 722	24 800	30 015	21 522	8,0	0,8	10,5	7,0	1,3	173,6

Revidované výsledky ke dni 10. 3. 2010

Hrubá měsíční mzda a její složky, diference, placená doba podle podskupin zaměstnání KZAM-R

kraj: Jihomoravský

Podskupiny zaměstnání KZAM-R	Počet zaměstnanců přepočtený podle placených měsíců	Medián
		Kč/měs
7244 Telefonní a telegrafní mechanici, montéři a opraváři	32	21 758
7246 Montéři a opraváři silnoproudých elektrických vedení	326	23 084
7247 Montéři a opraváři slaboproudých elektrických vedení	38	24 464
7311 Výrobci, mechanici a opraváři přesných přístrojů a zařízení	136	22 865
7321 Výrobci hrnčířského, porcelánového zboží, žáruvzdorných výrobků, brus.kotoučů	678	21 241
7322 Dělníci při výrobě skla, skláři vč. brusičů a leštičů	62	16 058
7324 Malíři skla a keramiky a pracovníci v příbuzných oborech (vč. výrobců zrcadel)	12	19 514
7341 Tiskaři, sazeči (kromě obsluhy tiskárenských strojů)	25	24 353
7345 Knihvazači a pracovníci v příbuzných oborech	91	12 421
7411 Zpracovatelé masa, ryb vč. uzenářů a konzervovačů masa a ryb	244	17 928
7412 Zpracovatelé pekárenských a cukrářských výrobků	327	13 973
7419 Ostatní zpracovatelé - výrobci potravinářských výrobků jinde neuvedení	84	15 031
7421 Impregnační a úpraváři dřeva	67	15 046
7422 Umělečtí truhláři, řezbáři, výrobci a opraváři výrobků ze dřeva vč. opravářů	434	18 697
7423 Seřizovači a seřizovači-obsluhovači dřevoobráběcích strojů	91	20 519
7431 Kvalifikovaní dělníci připravující přírodní vlákno pro další zpracování	113	14 006
7432 Přádlači, ruční tkalci, pletaři a jiní výrobci ručně vyráběných tkanin	65	15 077
7433 Dámští a pánští krejčí a kloboučníci včetně opravářů oděvů	64	10 195
7436 Švadleny, vyšivači a pracovníci v příbuzných oborech	305	10 559
7437 Čalouníci a pracovníci v příbuzných oborech (včetně autočalouníků)	64	15 663
7439 Ostatní dělníci při výrobě textilu, oděvů a výrobků z kůže, kožešin	337	13 187
7442 Obuvníci, včetně opravářů obuvi (kromě strojních obuvníků)	51	11 928
8111 Obsluha důlního zařízení a razících štítů	188	25 459
8112 Obsluha zařízení pro úpravu rudných a nerudných surovin	34	19 497
8113 Vrtaři, jeřábníci při ropných nebo plynových vrtech a dělníci v příbuzných oborech	174	23 257
8122 Obsluha zařízení ve slévárenství (taviči, slévači)	672	21 644
8123 Obsluha zařízení na tepelné zpracování kovů	129	22 173
8125 Obsluha zařízení na tváření kovů ve válcovnách	233	19 964
8131 Obsluha pecí na výrobu skla a keramiky	228	23 071
8139 Obsluha ostatních zařízení na výrobu skla a keramiky	627	23 295
8141 Obsluha pily a jiného zařízení na zpracování dřeva	388	15 455
8149 Obsluha ostatních zařízení na zpracování dřeva a v papírnách jinde neuvedená	219	14 612
8159 Obsluha ostatních zařízení při chemické výrobě jinde neuvedená	189	18 551
8161 Obsluha zařízení při výrobě a rozvodu elektřiny	112	27 393
8162 Obsluha parních turbín, ohřivačů a motorů	233	18 873
8163 Obsluha zařízení při úpravě, čištění a rozvodu vody	367	18 815
8171 Obsluha automatických nebo poloautomatických montážních linek	999	16 843
8172 Obsluha průmyslových robotů	72	22 385
8180 Obsluha strojů a zařízení pro práce na železničním svršku	213	20 235
8211 Obsluha automatických nebo poloautomatických obráběcích strojů (kromě 722)	1 071	22 080
8212 Obsluha strojů na výrobu maltovin, vápna, cementu, prefabrikátů	213	25 346
8221 Obsluha strojů při farmaceutické výrobě	242	16 894
8223 Obsluha strojů při konečné úpravě a nanášení ochranných povlaků	189	23 610
8231 Obsluha strojů na výrobu pryžových výrobků (např. obuvi, pneumatik)	740	15 872

Hrubá měsíční mzda a její složky, diferenciacie, placená doba podle podskupin zaměstnání KZAM-R

kraj: Jihomoravský

Diferenciace				Průměr	Vybrané složky hrubé měsíční mzdy					Placená doba
1. decil	1. kvartil	3. kvartil	9. decil		prémie a odměny	příplatky za přesčas	příplatky ostatní	náhrady	odměny za pohotovost	
Kč/měs	Kč/měs	Kč/měs	Kč/měs	Kč/měs	%	%	%	%	%	hod/měs
14 348	19 066	31 890	35 749	26 075	3,4	0,5	3,1	6,6	1,5	169,3
17 701	20 568	26 774	29 770	23 646	3,7	1,1	6,8	8,5	1,0	173,2
21 363	22 651	29 618	35 020	28 758	3,1	0,5	2,7	7,7	2,4	174,8
17 020	19 551	27 354	31 589	24 040	19,2	1,1	1,7	10,4	0,6	171,9
15 996	17 963	24 234	27 523	21 446	10,2	2,0	7,2	8,8	0,1	174,1
14 340	15 003	17 457	19 212	16 532	14,7	1,0	15,6	11,5	0,0	166,7
17 000	17 406	21 608	23 256	19 828	16,2	1,0	4,8	9,5	0,0	166,0
15 982	21 485	26 101	27 342	23 447	13,9	3,5	6,4	8,0	0,0	175,4
9 362	10 087	19 586	24 116	16 742	1,6	0,7	0,8	5,1	0,0	173,7
15 292	16 322	19 902	21 953	18 294	18,5	0,8	3,0	11,3	0,0	172,8
10 942	12 313	15 748	19 073	14 434	10,0	1,5	7,8	7,7	0,0	179,5
12 369	13 718	16 727	19 091	15 420	8,5	2,0	4,2	7,5	0,0	175,0
12 057	13 112	17 030	21 721	16 049	24,7	0,1	1,0	11,6	0,0	166,9
12 674	14 899	22 776	25 917	19 087	18,2	0,9	5,6	8,1	0,0	173,6
15 854	17 942	24 726	28 533	21 538	6,1	2,0	12,8	7,3	0,0	181,6
9 467	11 614	15 936	17 379	13 771	3,2	0,5	50,8	10,6	0,0	165,8
13 856	14 145	17 435	20 538	16 039	12,4	1,1	5,3	8,1	0,0	178,5
8 824	9 353	11 496	13 782	10 805	7,6	0,3	15,8	17,1	0,0	164,6
8 541	9 172	12 969	14 514	11 178	10,2	0,4	3,8	8,6	0,0	170,4
11 277	12 444	18 280	20 614	15 637	14,7	0,7	6,7	12,3	0,0	167,4
11 908	12 680	14 030	16 645	13 674	10,4	0,7	5,4	8,7	0,0	172,7
10 346	10 780	12 553	23 297	13 622	5,8	0,5	1,7	11,5	0,0	166,3
19 073	22 191	29 832	33 842	26 069	39,2	5,1	5,0	8,5	0,0	192,1
12 523	16 305	23 437	25 841	19 501	19,3	1,2	2,7	10,6	0,0	170,3
18 691	21 481	25 560	30 143	24 046	19,5	0,3	8,8	10,0	0,8	165,6
14 816	18 091	25 388	29 984	22 102	18,5	1,7	11,8	8,6	0,0	179,1
16 087	18 083	26 627	30 375	22 668	13,6	2,5	12,6	7,1	0,0	183,6
15 531	17 439	23 025	27 070	20 794	8,7	1,7	20,3	7,3	0,1	176,0
12 832	15 725	31 003	34 546	23 483	18,7	0,6	10,6	10,0	0,0	167,0
20 306	21 568	25 306	27 870	23 618	24,8	0,5	4,0	10,0	0,0	167,2
11 869	13 266	17 726	20 018	16 084	21,1	0,9	6,8	10,0	0,0	169,4
12 698	13 419	16 073	17 572	14 833	14,4	0,8	10,1	8,9	0,0	168,3
13 260	15 918	26 682	31 087	21 221	16,6	1,1	15,6	9,5	0,3	170,3
20 035	23 666	31 220	33 274	27 116	11,7	0,3	21,7	6,6	0,6	161,8
13 171	14 763	24 271	30 315	20 312	10,7	1,7	15,0	8,6	0,3	175,5
14 138	15 694	22 531	24 965	19 265	14,0	1,0	8,5	6,7	0,6	180,3
14 562	15 365	18 520	20 857	17 279	13,2	0,5	8,4	10,1	0,0	166,7
16 729	20 958	23 928	25 081	22 103	15,1	0,9	3,7	9,3	0,0	172,8
17 931	18 998	22 200	26 724	21 240	5,0	1,7	1,8	11,6	0,8	181,3
15 711	18 303	26 705	32 036	23 181	16,1	1,5	6,4	8,2	0,0	176,3
16 496	19 397	32 621	35 973	25 837	20,2	1,1	10,5	8,4	0,1	180,1
11 344	12 994	21 140	25 447	17 696	11,4	0,6	12,4	8,1	0,0	173,6
14 821	17 111	29 614	35 451	24 295	6,3	2,1	6,5	8,7	0,0	176,6
13 867	14 721	17 568	19 302	16 298	5,9	2,3	5,5	12,2	0,0	171,0

Revidované výsledky ke dni 10. 3. 2010

Hrubá měsíční mzda a její složky, diference, placená doba podle podskupin zaměstnání KZAM-R

kraj: Jihomoravský

Podskupiny zaměstnání KZAM-R	Počet zaměstnanců přepočtený podle placených měsíců	Medián
		Kč/měs
8232 Obsluha strojů na výrobu plastových výrobků (vč. laminování)	617	17 113
8240 Obsluha automatických nebo poloautomatických dřevoobráběcích strojů	75	15 845
8251 Obsluha tiskárenských strojů	152	22 398
8254 Obsluha kopírovacích strojů	12	14 881
8261 Obsluha strojů na úpravu vláken, dopřádání a navíjení příze	440	17 944
8262 Obsluha tkacích a pletacích strojů	271	19 377
8263 Obsluha šicích a vyšívacích strojů	21	13 465
8264 Obsluha strojů na bělení, barvení, čištění, praní, žehlení textilu	271	15 966
8269 Obsluha ostatních strojů na výrobu textilních, kožešinových a kožených výrobků	380	19 528
8273 Obsluha strojů na mletí zrn a koření	47	15 706
8274 Obsluha strojů na zpracování mouky, výrobu pečiva, čokolády a cukrovinek	406	15 235
8275 Obsluha strojů na zpracování ovoce, zeleniny a ořechů	58	13 356
8281 Montážní dělníci montující mechanická zařízení (stroje, vozidla)	1 717	16 083
8282 Montážní dělníci montující elektrická zařízení	1 421	19 743
8283 Montážní dělníci montující elektronická zařízení	830	16 728
8284 Montážní dělníci montující výrobky z kovů, pryže a plastů	1 121	14 091
8285 Montážní dělníci montující výrobky ze dřeva a podobných materiálů	80	17 770
8287 Montážní dělníci montující výrobky z kombinovaných materiálů	80	17 161
8290 Obsluha jiných stacionárních zařízení a ostatní montážní dělníci	319	17 792
8311 Strojvedoucí	771	30 086
8313 Dělníci zabezpečující sestavování vlaků (brzdaři, výhybkáři)	695	22 423
8321 Řidiči osobních a malých dodávkových automobilů, taxikáři	197	19 410
8323 Řidiči autobusů, trolejbusů a tramvají	1 883	24 416
8324 Řidiči nákladních automobilů a tahačů	2 058	18 605
8326 Řidiči speciálních vozidel	225	21 696
8331 Obsluha zemědělských a lesních strojů	338	18 118
8332 Obsluha zemních a příbuzných strojů	327	22 314
8333 Obsluha jeřábů, zdvihacích a podobných manipulačních zařízení	352	17 276
8334 Obsluha vysokozdvíhacích a ostatních motorových vozíků	1 242	17 996
9132 Pomocníci a uklízeči v kancelářích, hotelích, nemocnicích a jiných zařízeních	1 585	10 730
9141 Domovníci, správci domu	87	15 964
9151 Poslíčci, nosiči zavazadel a doručovatelé	19	24 066
9152 Vrátní, hlídači, uváděči a šatnářky	691	10 942
9161 Sběrači odpadků, popeláři	138	16 009
9162 Metaři, čističi záchodků, žump, kanálů a podobných zařízení	66	18 639
9211 Pomocní a nekvalifikovaní dělníci v zemědělství	65	13 931
9312 Pomocní a nekvalifikovaní dělníci na stavbách a údržbě silnic, přehrad	66	15 536
9313 Pomocní a nekvalifikovaní dělníci na stavbách budov	40	20 036
9321 Pomocní a nekvalifikovaní montážní a manipulační dělníci	1 662	15 092
9322 Ruční baliči a pytlovači	75	17 040
9323 Dělníci nádvorní skupiny (pomocní montéři)	288	16 965
9333 Vazači a nosiči břemen, přístavní dělníci (dokaři)	107	16 937
9339 Pomocní a nekvalifikovaní pracovníci v dopravě, ve skladech, v telekomunikacích	1 445	14 588

Hrubá měsíční mzda a její složky, diference, placená doba podle podskupin zaměstnání KZAM-R

kraj: Jihomoravský

Diference				Průměr	Vybrané složky hrubé měsíční mzdy					Placená doba
1. decil	1. kvartil	3. kvartil	9. decil		prémie a odměny	příplatky za přesčas	příplatky ostatní	náhrady	odměny za pohotovost	
Kč/měs	Kč/měs	Kč/měs	Kč/měs	Kč/měs	%	%	%	%	%	hod/měs
13 837	15 435	19 795	24 910	18 444	7,0	0,7	9,1	8,2	0,0	171,1
12 870	13 927	18 698	23 526	17 042	9,4	1,8	3,2	9,9	0,3	172,5
16 507	18 997	30 543	43 163	26 019	8,5	3,4	10,1	7,4	0,1	179,4
11 396	12 137	19 615	21 943	15 866	7,4	0,2	0,0	4,0	0,0	173,2
16 306	17 095	19 088	20 404	18 233	16,6	1,4	11,7	7,0	0,0	179,8
14 475	17 177	20 622	22 110	19 291	14,5	1,3	8,7	11,3	0,0	184,8
10 208	11 506	15 054	16 509	13 362	16,3	0,4	2,8	15,5	0,0	165,5
12 414	13 929	18 063	20 612	16 204	14,8	1,1	8,4	8,1	0,0	173,6
12 744	16 218	22 433	24 433	19 107	1,4	0,2	20,8	6,2	0,0	174,7
12 293	13 940	18 821	20 979	16 355	9,7	2,8	4,9	8,2	0,0	194,6
10 966	13 135	18 288	22 093	16 010	19,8	2,1	9,6	8,4	0,0	179,2
12 098	12 421	14 374	15 679	13 513	9,4	1,0	3,4	11,8	0,0	171,3
13 052	14 351	19 880	25 585	18 205	13,2	1,8	4,3	8,5	0,0	174,5
15 149	17 522	23 760	26 826	20 506	17,2	0,9	6,9	8,3	0,0	170,8
13 434	15 503	17 887	19 986	16 754	6,1	2,0	7,6	7,2	0,0	173,2
11 270	12 474	16 269	19 234	14 716	8,7	0,6	8,4	6,8	0,0	169,6
13 619	15 561	19 394	20 485	17 354	8,8	0,7	4,2	5,5	0,0	177,4
13 487	14 993	19 122	23 590	17 878	10,7	0,9	8,4	10,0	1,2	165,9
14 359	16 292	20 040	22 042	18 261	17,6	0,9	5,0	8,8	0,0	170,5
26 248	28 533	32 155	34 625	30 125	4,9	2,2	17,5	10,0	0,0	169,1
19 871	21 078	24 351	26 220	22 727	4,6	1,8	17,0	8,2	0,0	167,0
14 904	16 985	23 203	28 318	20 838	16,4	1,6	4,3	6,9	0,0	179,9
17 149	20 283	27 467	30 341	23 989	1,9	2,5	16,3	7,9	0,2	190,8
13 065	15 007	22 419	25 496	19 109	14,9	2,0	5,8	8,1	0,1	184,5
17 876	19 569	25 372	29 201	22 690	21,5	2,1	7,4	8,2	0,7	185,0
13 871	15 270	21 390	24 887	18 791	7,4	1,9	3,6	12,1	0,1	187,9
16 494	18 949	26 111	30 030	22 838	12,8	2,0	3,2	10,5	0,5	182,7
12 285	14 380	20 961	25 507	18 208	17,4	1,9	9,5	8,0	0,1	177,3
13 877	15 619	21 158	24 014	18 647	15,2	1,4	4,0	7,5	0,0	173,0
8 663	9 495	12 797	15 771	11 639	7,7	0,3	3,5	6,8	0,0	172,6
10 772	12 149	18 136	22 895	16 198	9,1	0,7	2,9	7,1	0,1	174,6
8 945	12 988	26 072	27 558	20 288	2,8	0,5	9,5	6,4	0,0	171,6
8 309	9 566	13 517	15 743	11 742	7,5	1,2	12,0	6,1	0,0	174,0
13 103	15 313	18 169	19 530	16 561	28,4	1,7	12,6	7,8	0,2	176,0
13 072	16 283	20 995	23 226	18 570	15,9	1,2	6,3	9,2	1,6	184,0
10 965	11 752	15 845	19 196	14 372	5,8	0,9	5,5	7,7	0,0	187,9
12 061	13 347	19 628	23 975	17 060	17,7	1,9	5,4	7,7	0,1	185,5
13 548	16 302	22 293	28 049	19 748	27,8	0,5	9,1	11,3	0,0	177,2
10 464	12 593	18 413	22 306	15 886	10,0	1,0	4,7	9,0	0,0	173,7
12 049	13 008	20 173	23 796	17 562	17,1	1,0	3,5	9,0	0,0	169,8
10 558	15 131	18 821	20 752	16 806	13,6	0,1	5,1	7,5	0,0	165,7
13 138	15 036	18 019	19 700	16 654	13,5	1,8	2,4	7,7	0,0	175,0
11 449	12 673	17 083	20 155	15 358	12,6	0,8	4,7	7,6	0,1	171,0

Revidované výsledky ke dni 10. 3. 2010

**Průměrná měsíční odpracovaná a neodpracovaná doba zaměstnanců
podle podskupin zaměstnání KZAM-R**

kraj: Jihomoravský

Podskupiny zaměstnání KZAM-R	Počet zaměstnanců přečtený podle eviden. měsíců	Odpracovaná doba		Neodpracovaná doba		
		celkem	z toho přesčas	celkem	z toho	
					nemoc	dovolená
		hod/měs	hod/měs	hod/měs	hod/měs	hod/měs
1210 Ředitelé a prezidenti velkých organizací, podniků	325	157,4	0,3	13,5	1,4	9,8
1221 Ved. pracovníci v zemědělství, lesnictví, rybář. a mysliv.	134	156,8	0,8	16,8	2,2	8,8
1222 Vedoucí pracovníci v průmyslu (ve výrobě)	663	154,9	2,2	14,8	1,2	10,2
1223 Vedoucí pracovníci ve stavebnictví a zeměměřičtví	276	156,9	2,2	17,6	3,0	11,7
1224 Vedoucí pracovníci ve velkoobchodě a v maloobchodě	1 175	156,5	2,9	19,0	4,1	11,6
1225 Vedoucí pracovníci v restauracích a hotelích	24	158,1	2,2	15,6	1,5	11,1
1226 Ved. pracovníci v dopr., skladování, telekom. a na pošt. úř.	483	143,4	1,6	20,9	3,7	11,9
1227 Ved. prac. v organ.zaměřených na poskytování obch.služ.	282	152,9	0,2	18,4	2,0	12,1
1228 Ved.prac. v pečovatel., úklidových a podobných službách	57	159,0	0,0	14,0	4,9	8,1
1229 Ved. pracovních dílčích celků jinde neuved. (kult.,zdrav.)	329	156,5	1,3	15,9	2,3	10,3
1231 Vedoucí pracovníci finančních a hospodářských útvarů	507	153,7	0,3	16,2	2,1	10,5
1232 Ved. prac. personálních útvarů a útvarů průmysl. vztahů	143	153,5	0,7	16,6	1,9	10,4
1233 Vedoucí pracovníci obytných útvarů (vč. průzkumu trhu)	457	153,4	0,6	16,1	1,9	10,6
1234 Ved. prac. reklamních útvarů a útvarů pro styk s veřejností	46	157,4	2,3	14,4	1,3	9,2
1235 Vedoucí pracovníci zásobovacích útvarů	210	154,8	1,1	16,2	2,4	10,0
1236 Vedoucí pracovníci výpočetních útvarů	104	155,3	0,3	13,4	0,6	9,6
1237 Vedoucí pracovníci výzkumných a vývojových útvarů	559	158,4	0,2	13,5	2,1	9,8
1239 Vedoucí pracovníci ostatních útvarů jinde neuvedení	460	153,7	1,5	16,5	1,9	10,5
1311 Vedoucí, ředitelé v zemědělství, lesnictví, rybářství	40	160,9	0,0	12,5	1,9	10,3
1312 Vedoucí, ředitelé v průmyslu (ve výrobě)	196	156,7	2,1	13,7	1,3	9,5
1313 Vedoucí, ředitelé ve stavebnictví a zeměměřičtví	71	156,7	0,5	16,6	2,8	11,6
1314 Vedoucí, ředitelé ve velkoobchodu a maloobchodu	847	156,0	2,6	18,7	4,3	9,9
1315 Vedoucí, ředitelé v restauracích a hotelích	46	153,6	0,3	17,7	4,6	8,2
1316 Vedoucí v dopravě, sklad., telekomun. a na pošt. úřadech	194	144,4	1,7	22,0	5,3	11,4
1317 Ved., ředitelé v podnicích poskytujících obchodní služby	96	155,4	0,0	17,8	2,6	11,6
1318 Vedoucí, ředitelé pečovatelských, úklidových a pod. služ.	18	161,7	1,2	9,8	0,4	7,8
1319 Vedoucí, ředitelé malých organizací ostatní (kult.,zdrav.)	107	156,3	0,6	16,7	3,3	8,7
2111 Fyzikové a astronomové	24	160,6	1,1	13,6	3,2	10,0
2113 Chemici	146	146,6	0,4	20,1	4,5	10,0
2114 Geologové, geofyzici, geodeti, hydrologové apod.	108	154,6	0,2	15,2	4,2	8,8
2119 Ostatní vědci a odborníci v příbuz. oborech jinde neuved.	219	154,6	1,8	14,5	2,9	10,1
2121 Matematici a odborníci v příbuzných oborech	14	151,8	1,4	21,7	1,2	12,9
2131 Projektanti a analytici výpočetních systémů	201	154,8	0,4	16,8	2,1	11,6
2132 Programátoři	1 707	158,3	2,1	14,6	2,6	10,3
2139 Ostatní odborníci zabývající se výp. tech. jinde neuvedení	808	157,9	1,2	14,6	1,7	10,2
2141 Hlavní architekti, architekti a plánovači měst, urbanisté	17	161,3	0,0	10,3	1,2	8,3
2142 Projektanti staveb a areálů, stavební inženýři	573	152,9	1,6	17,9	4,1	10,6
2143 Projektanti elektrotechnických zařízení, elektroinženýři	454	153,5	2,4	17,4	2,3	9,9
2144 Projektanti elektronických syst. a telekomunikačních sítí	281	154,4	3,7	17,7	2,5	10,4
2145 Projektanti a konstruktéři strojních zařiz., strojní inženýři	841	154,2	2,5	16,5	2,1	9,9
2146 Chemičtí inženýři, technologové	76	148,5	0,9	21,9	3,8	10,7
2147 Důlní a hutní inženýři, technologové, metalurgové	19	149,1	0,6	15,7	0,5	13,0
2149 Ostatní architekti, projektanti, konstrukt.a techn.inženýři	481	157,1	2,8	17,2	2,3	11,4
2211 Bakteriologové, biologové, ekologové, zoologové	49	153,5	1,1	14,9	1,2	10,2

Revidované výsledky ke dni 10. 3. 2010

**Průměrná měsíční odpracovaná a neodpracovaná doba zaměstnanců
podle podskupin zaměstnání KZAM-R**

kraj: Jihomoravský

Podskupiny zaměstnání KZAM-R	Počet zaměstnanců přečtený podle eviden. měsíců	Odpracovaná doba		Neodpracovaná doba		
		celkem	z toho přesčas	celkem	z toho	
					nemoc	dovolená
		hod/měs	hod/měs	hod/měs	hod/měs	hod/měs
2212 Farmakologové, anatomové, biochemici, fyziolog., patolog.	33	150,9	0,1	20,7	5,5	9,6
2213 Agronomové, šlechtitelé a odborníci v příbuzných oborech	176	156,3	0,0	17,4	2,7	10,3
2221 Lékaři, ordináři (kromě zubních lékařů)	95	154,7	2,7	20,7	2,5	10,7
2223 Veterinární lékaři	35	159,3	0,1	14,2	2,3	11,2
2224 Farmaceuti, magistři v lékárně, lékárníci	55	170,1	7,6	10,6	1,7	8,4
2311 Vědeckopedagogičtí pracovníci	3 218	159,0	0,1	14,5	1,4	11,9
2359 Ost.odb.pedagogičtí prac.jinde neuvedení (odb.instruktoři)	27	151,1	0,7	20,6	9,1	7,0
2411 Odborní pracov. na úseku účetnictví, financí, daní, apod.	679	153,3	0,8	17,6	3,0	10,8
2412 Odbor. pracovníci na úseku zaměstnaneckých, pers. věcí	297	154,5	1,1	17,2	3,2	9,8
2413 Odborní pracovníci v bankovníctví a pojišťovnictví	1 345	152,5	0,2	18,8	4,3	11,5
2419 Ostatní odborní pracovníci v oblasti podnikání	543	150,5	0,6	19,0	2,9	11,4
2421 Právníci, právní poradci (mimo advokacie a soudnictví)	149	152,9	0,0	16,8	2,0	11,1
2431 Odborní archiváři (kromě řadových)	12	145,8	0,0	23,0	2,5	13,2
2432 Odborní pracovníci knihoven (kromě řadových)	23	153,7	1,1	17,4	8,3	7,9
2433 Odborní pracovníci v informacích (např. vti)	68	154,9	1,9	18,3	4,3	10,4
2441 Ekonomové - vědecktí pracovníci, specialisté, experti	455	154,0	0,3	15,6	2,1	9,7
2447 Tlumočníci a překladatelé	18	151,6	0,6	17,8	5,6	9,0
2451 Spisovatelé, autoři, kritikové, novináři, redaktoři	136	156,9	0,0	16,1	3,2	10,2
2452 Sochaři, malíři, umělečtí restaurátoři, grafici a výtvarníci	16	157,6	1,0	14,9	1,3	10,3
2455 Režiséři, scenáristé, dramaturgové divadla, filmu, rozhlasu	25	153,5	0,6	16,4	2,3	9,1
2470 Odborní administrativní pracovníci jinde neuvedení	539	152,6	0,3	18,5	4,5	10,8
3111 Technici ve fyzikálních a příbuzných oborech	125	153,7	1,2	16,0	2,6	9,2
3112 Stavební technici	1 116	155,4	2,3	17,6	3,1	11,0
3113 Elektrotechnici	947	151,0	4,5	17,9	3,1	10,2
3114 Elektronici a technici v radiokomunikacích a telekomunik.	506	158,0	7,2	17,0	3,1	9,6
3115 Strojírenští technici	1 942	153,7	5,0	17,3	4,4	8,9
3116 Chemičtí technici	313	150,8	3,8	17,1	2,4	9,2
3117 Důlní a hutní technici	150	153,5	6,0	17,3	2,9	11,0
3118 Technici v kartografii, kresličtí a zeměměřiči	417	152,0	3,9	18,7	4,5	9,9
3119 Ostatní techničtí pracovníci jinde neuvedení	2 503	154,8	4,2	17,2	3,7	10,0
3121 Poradci ve výpočetní technice	386	154,2	1,3	17,6	3,4	9,3
3122 Operátoři a obsluha výpočetní techniky	417	154,6	1,6	16,9	3,1	10,4
3123 Operátoři průmyslových robotů, nc strojů	211	155,5	8,5	17,0	4,7	9,1
3129 Ostatní technici ve výpočetní technice jinde neuvedení	94	151,8	0,8	18,3	4,3	9,8
3132 Obsluha zařiz. pro záznam zvuku, obrazu, operátoři kamery	72	147,7	0,0	20,4	5,4	10,6
3133 Obsluha vysílacího a telekomunikačního zařízení	53	148,1	2,7	22,7	9,8	7,9
3151 Kolaudační technici a technici protipožární ochrany	41	147,8	3,0	19,9	5,0	10,9
3152 Bezpečnostní tech.a tech. pro kontrolu zdravotní nezávad.	518	153,1	3,9	17,8	4,8	9,2
3160 Technici železničního provozu	803	148,7	7,1	16,7	2,8	10,2
3211 Technici a laboranti v oblasti biologie a v příbuz. oborech	317	156,0	0,5	17,4	5,4	10,1
3212 Technici v agronomii, v lesnictví a v zemědělství	416	156,6	0,3	17,6	4,0	9,9
3228 Farmaceutičtí asistenti	62	162,1	6,6	16,3	5,8	9,1
3231 Ošetřovatelé, všeobecné zdravotní sestry	146	148,8	1,3	19,1	4,2	9,8
3342 Pedagogové v oblasti dalšího vzdělávání	38	156,3	2,4	16,9	4,8	8,5

Revidované výsledky ke dni 10. 3. 2010

**Průměrná měsíční odpracovaná a neodpracovaná doba zaměstnanců
podle podskupin zaměstnání KZAM-R**

kraj: Jihomoravský

Podskupiny zaměstnání KZAM-R	Počet zaměstnanců přečtený podle eviden. měsíců	Odpracovaná doba		Neodpracovaná doba		
		celkem	z toho přesčas	celkem	z toho	
					nemoc	dovolená
		hod/měs	hod/měs	hod/měs	hod/měs	hod/měs
3349 Ostatní pedagogové jinde neuvedení	24	153,6	0,5	19,6	5,0	8,6
3411 Zprostředkovatelé finanč. transakcí, obchodu s cen. papíry	207	152,7	0,7	17,2	3,3	11,3
3412 Pojišťovací agenti	461	147,1	0,3	26,3	7,5	11,3
3414 Konzultanti a organizátoři zájezdů	64	155,2	1,7	19,0	8,0	9,8
3415 Obchodní cestující, prof. poradci v obchodě, obch.zástupci	989	153,7	0,9	17,3	3,2	10,3
3416 Nákupčí	853	150,6	0,9	18,2	3,9	9,7
3417 Odhadci a zbožiznalci	57	154,2	0,6	19,1	6,5	8,3
3419 Ostatní pracovníci - obchodní zprostředkovatelé jinde n.	57	157,1	0,2	16,5	2,3	13,3
3421 Obchodní agenti	1 162	150,0	0,6	18,4	3,5	10,2
3422 Odbytoví a přepravní agenti	1 132	152,8	2,7	17,7	4,0	9,7
3429 Ostatní obchodní agenti a makléři jinde neuvedení	22	152,2	0,4	17,7	4,3	10,8
3431 Odborné sekretářky, sekretáři	495	152,3	0,5	19,6	4,8	10,5
3433 Prac. v oblasti účetnictví,fakturace,rozpočet., kalkulace	2 700	152,7	0,9	17,7	4,0	9,6
3434 Pracovníci v oblasti statistiky a matematiky	52	149,7	0,7	16,2	2,3	8,9
3435 Pracovníci v oblasti práce a mezd (kromě účetních)	143	152,5	3,0	19,1	4,6	9,4
3436 Referenti osobních oddělení	305	149,6	0,6	19,3	4,2	10,3
3439 Ostatní odborní administrativní pracovníci jinde neuvedení	1 766	152,7	0,6	18,7	4,2	10,2
3449 Ostatní celní a daňoví pracovníci a prac. v příb. oborech	63	150,1	0,0	23,1	4,5	8,8
3471 Aranžéři, průmysloví a komerční návrháři,bytoví architekti	95	151,2	1,1	20,9	6,7	11,0
3479 Ostatní pracovníci umění a zábavy jinde neuvedení	18	161,8	6,1	14,9	1,9	11,1
4112 Kancelářští pracovníci a obsluha zaříz. na zpracování textu	64	151,3	2,2	20,5	5,5	10,8
4113 Pracovníci přípravy dat výpočetní techniky	246	151,6	0,5	20,3	5,9	10,1
4115 Sekretářky, sekretáři	1 155	153,3	0,5	18,6	5,2	9,9
4121 Nižší účetní	299	152,4	1,0	18,6	5,1	9,3
4122 Nižší statistici	15	151,2	0,0	16,6	3,8	10,8
4123 Nižší finanční, daňoví úředníci a úředníci v příb. oborech	141	153,0	0,1	17,8	4,7	8,0
4131 Úředníci ve skladech	1 992	153,8	5,2	20,3	6,6	10,0
4132 Úředníci ve výrobě (např. výrobní plánovači)	345	154,9	4,1	16,5	3,3	8,8
4133 Úředníci v dopravě a v přepravě (dispečeri, kontr. apod.)	485	147,4	4,8	22,7	8,6	10,0
4141 Řadoví knihovníci, archiváři, evidenční pracovníci	191	152,5	0,2	19,7	6,0	11,6
4142 Poštovní doručovatelé, úředníci v třídírnách	1 782	137,4	3,8	27,4	9,9	11,7
4143 Korektoři, kódovači a pracovníci v příbuzných oborech	15	148,4	1,1	16,8	0,8	10,1
4190 Ostatní nižší úředníci jinde neuvedení	184	147,6	0,7	23,8	10,1	9,3
4211 Pokladníci (v bankách, pojišťov., spořitelnách, na poště)	426	151,0	3,7	19,3	5,3	10,7
4212 Úředníci na přepážkách a směnárníci	1 205	139,0	1,0	24,4	7,5	11,6
4213 Pokladníci v obchodě, společném stravování apod.	1 838	148,1	2,0	24,4	10,7	10,2
4214 Prodavači vstupenek, jízdenek apod.	318	142,8	2,6	22,2	7,2	12,1
4215 Bookmakeři, krupiéři a úředníci sázkových kanceláří	275	150,3	8,1	16,1	5,9	7,5
4216 Inkasisté (výběřčí dluhů)	27	153,7	4,4	15,2	5,9	6,0
4222 Recepční	156	152,2	3,7	18,4	6,5	9,3
4223 Telefonisté	298	145,4	0,8	26,2	8,8	10,9
4224 Informátoři	81	145,6	0,9	24,2	9,0	13,0
5112 Vlakvedoucí, vlakové čety, průvodčí (vč.palub. průvodčí)	424	146,0	13,8	25,1	10,5	12,1
5121 Pracovníci dohlížející nad obsluh. personálem, hospodyně	78	154,8	1,5	19,7	8,2	10,2

Revidované výsledky ke dni 10. 3. 2010

**Průměrná měsíční odpracovaná a neodpracovaná doba zaměstnanců
podle podskupin zaměstnání KZAM-R**

kraj: Jihomoravský

Podskupiny zaměstnání KZAM-R	Počet zaměstnanců přečtený podle eviden. měsíců	Odpracovaná doba		Neodpracovaná doba		
		celkem	z toho přesčas	celkem	z toho	
					nemoc	dovolená
		hod/měs	hod/měs	hod/měs	hod/měs	hod/měs
5122 Kuchaři	581	155,7	2,3	18,8	8,5	7,1
5123 Číšníci, servírky	191	154,2	1,3	22,7	11,2	9,8
5132 Pečovatelé a pomoc. ošetřovat. v zařiz.soc. péče, v nemoc.	76	143,2	0,7	26,4	10,4	11,0
5161 Hasiči, požárníci	94	155,3	11,4	18,3	3,0	13,6
5169 Ostatní pracovníci ochrany a ostrahy jinde neuvedení	1 554	159,1	9,1	18,9	7,8	8,4
5211 Prodavači v obchodech	5 355	150,2	2,1	22,0	9,8	9,6
5212 Předváděči zboží	15	155,5	0,0	17,8	9,7	7,5
5220 Prodavači ve stáncích a na tržištích	13	157,2	0,9	13,9	3,7	8,7
6111 Pěstitelé polních plodin	111	148,1	2,1	28,2	14,5	7,3
6112 Ovocnáři, vinaři, a ostatní pěst. plodin rost. na stromech	85	144,1	4,1	30,3	15,6	7,5
6113 Zahradníci a pěstitelé zahradních plodin a sazenic	127	154,3	8,9	29,0	15,6	7,3
6121 Chovatelé hospodářských zvířat (kromě drůbeže a včel)	318	159,5	6,2	23,5	10,6	11,9
6122 Chovatelé drůbeže	30	168,2	14,9	24,5	12,9	10,8
6129 Ostatní chovatelé, ošetřovatelé zvířat jinde neuvedení	39	157,2	6,2	21,2	10,5	8,3
6141 Dělníci pro pěstění a ošetřování lesa	178	144,1	1,8	27,8	8,7	6,7
6142 Dělníci pro těžbu dřeva (kromě obsluhy pojízdných zařiz.)	122	144,5	1,9	28,7	7,2	10,3
7122 Zedníci, kameníci, omítkáři	948	151,5	13,6	33,6	14,7	11,7
7123 Betonáři, děl.specializovaní na pokládání beton. povrchů	169	149,4	12,8	34,3	11,8	14,9
7124 Tesaři a truhláři	370	153,4	14,7	32,9	12,8	11,8
7125 Stavební montážníci	110	142,7	8,9	37,9	14,6	12,9
7126 Asfaltéři, dlaždiči	39	144,8	13,2	42,0	21,7	14,3
7129 Ostatní stavební děl. stav. výroby a prac. v ost. oborech	699	152,1	14,3	32,7	12,4	11,8
7134 Izolatéři	31	148,4	22,7	47,4	27,5	14,0
7136 Instalatéři, potrubáři, stavební zámečníci, klempíři	966	151,1	9,0	26,4	7,8	10,1
7137 Stavební a provozní elektrikáři	263	155,7	8,2	23,6	5,2	10,7
7139 Ostatní dělníci zajišťující dokončovací stavební práce	21	150,3	6,7	21,7	5,6	8,9
7141 Malíři a tapetáři	26	155,8	11,8	27,2	9,0	11,5
7142 Lakýrníci a pracovníci v příbuzných oborech	281	149,6	9,7	25,7	10,4	9,7
7211 Formíři a jádraři	362	142,6	8,1	28,9	15,8	9,7
7212 Svářeči, řezači plamenem a páječi	897	148,9	9,4	26,1	10,0	8,9
7213 Výrobci a opraváři výrobků a dílů z plechů	239	148,5	8,9	26,9	11,4	9,7
7214 Montéři kovových konstrukcí	58	157,5	13,8	21,6	9,9	7,6
7215 Montéři lan a zdvihacích zařiz. (např. na lodích, letadel)	43	180,2	32,5	19,9	3,7	11,2
7221 Kováři, obsluha kovacích lisů, obsluha bucharů	378	143,7	7,1	28,5	13,2	10,4
7222 Nástrojaři, kovodeláři, kovodělníci, zámečníci	3 467	150,5	9,8	25,2	8,7	10,0
7223 Seřizovači a obsluha obráběcích strojů	2 051	152,1	10,7	24,0	7,5	9,5
7224 Brusíči, leštiči a ostříči nástrojů	485	146,5	10,4	28,5	11,2	10,6
7231 Mechanici a opraváři motorových vozidel	698	151,0	6,0	23,7	7,9	9,4
7234 Mechanici a opraváři kolejových vozidel	569	141,0	3,8	23,8	8,6	10,5
7235 Mechanici obráběcích, zemědělských strojů a prům. zařiz.	1 022	156,0	10,0	22,4	6,0	11,1
7239 Ostatní mechanici a opraváři strojů a zařízení bez elektro	418	152,7	8,0	21,3	6,9	8,5
7241 Elektromech.a seřizovači různých typů elektrických zařiz.	3 774	153,6	10,4	23,3	8,7	9,5
7242 Mechanici, opraváři a seřizovači elektr. částí aut, letadel	266	144,7	2,4	20,5	6,0	10,2
7243 Mechanici, seřizovači, opraváři elektronických zařízení	309	147,9	7,9	25,1	10,5	9,4

Revidované výsledky ke dni 10. 3. 2010

**Průměrná měsíční odpracovaná a neodpracovaná doba zaměstnanců
podle podskupin zaměstnání KZAM-R**

kraj: Jihomoravský

Podskupiny zaměstnání KZAM-R	Počet zaměstnanců přečtený podle eviden. měsíců	Odpracovaná doba		Neodpracovaná doba		
		celkem	z toho přesčas	celkem	z toho	
					nemoc	dovolená
		hod/měs	hod/měs	hod/měs	hod/měs	hod/měs
7244 Telefonní a telegrafní mechanici, montéři a opraváři	33	149,4	3,2	19,7	4,4	10,6
7246 Montéři a opraváři silnoproudých elektrických vedení	342	149,9	6,7	22,9	7,7	10,2
7247 Montéři a opraváři slaboproudých elektrických vedení	39	153,0	5,0	21,7	3,6	10,5
7311 Výrobci, mechanici a opraváři přesných přístrojů a zařízení	141	148,1	6,0	23,5	5,0	11,4
7321 Výrobci hrnčířského, porcelán. zboží, žáruvzdor. výrobků	726	147,0	7,6	26,6	9,7	9,5
7322 Dělníci při výrobě skla, skláři vč. brusičů a leštičů	69	136,5	5,3	29,5	15,2	10,9
7324 Malíři skla a keramiky a pracovníci v příbuzných oborech	12	148,5	5,2	17,5	2,0	12,5
7341 Tiskaři, sazeči (kromě obsluhy tiskárenských strojů)	25	158,5	11,9	16,7	3,1	9,2
7345 Knihvazači a pracovníci v příbuzných oborech	98	151,7	4,7	21,6	10,7	5,7
7411 Zpracovatelé masa, ryb vč. uzenářů a konzerv. masa a ryb	261	146,5	4,7	26,0	10,4	14,3
7412 Zpracovatelé pekárenských a cukrářských výrobků	358	150,5	7,9	28,3	14,3	10,5
7419 Ostatní zpracovatelé - výrobci potravinářských výrobků	91	148,9	3,1	25,8	12,3	9,9
7421 Impregnační a úpraváři dřeva	71	136,5	1,1	30,2	9,3	11,8
7422 Uměleč. truhláři, řezbáři, výrobci a oprav.výrobků ze dřeva	465	149,1	6,0	23,9	9,9	9,1
7423 Seřizovači a seřizov.-obsluhovači dřevoobráběcích strojů	98	154,8	13,5	25,6	11,4	7,5
7431 Kvalifikovaní dělníci připravující přírodní vlákna	122	140,9	3,0	24,2	6,1	10,9
7432 Přadláči, pletaři a jiní výrobci ručně vyráběných tkanin	71	148,1	6,9	29,8	11,7	7,8
7433 Dámští a pánští krejčí a kloboučníci vč. opravářů oděvů	70	128,7	1,5	35,8	11,6	10,7
7436 Švadleny, vyšivači a pracovníci v příbuzných oborech	335	142,0	2,0	28,1	14,1	7,9
7437 Čalouníci a pracovníci v příb. oborech (vč.autočalouníků)	69	135,8	3,9	31,3	10,7	13,3
7439 Ostatní dělníci při výrobě textilu, oděvů a výrobků z kůží	374	142,0	4,6	30,2	15,1	7,3
7442 Obuvníci, vč. opravářů obuvi (kromě strojních obuvníků)	57	131,1	1,5	34,8	15,9	11,0
8111 Obsluha důlního zařízení a razicích štítů	204	159,8	25,1	30,1	13,1	12,2
8112 Obsluha zařízení pro úpravu rudných a nerudných surovin	35	148,4	6,4	21,8	3,5	11,6
8113 Vrtaři, jeřábníci při ropných nebo plynových vrtech	183	141,2	2,2	24,3	8,4	14,7
8122 Obsluha zařízení ve slévárství (taviči, slévači)	731	152,0	11,2	26,1	12,8	9,2
8123 Obsluha zařízení na tepelné zpracování kovů	140	157,4	16,6	25,1	11,9	8,3
8125 Obsluha zařízení na tváření kovů ve válcovnách	250	152,6	11,4	22,6	11,0	8,8
8131 Obsluha pecí na výrobu skla a keramiky	241	141,4	4,7	25,4	8,6	11,7
8139 Obsluha ostatních zařízení na výrobu skla a keramiky	660	143,5	2,3	23,6	8,1	14,2
8141 Obsluha pily a jiného zařízení na zpracování dřeva	429	137,3	5,8	31,5	14,8	12,5
8149 Obsluha ostatních zařiz.na zpracování dřeva a v papírnách	239	140,4	5,2	27,4	12,4	8,3
8159 Obsluha ostat. zařízení při chemické výrobě jinde neuved.	199	146,5	5,2	23,5	7,4	9,5
8161 Obsluha zařízení při výrobě a rozvodu elektřiny	116	146,0	2,2	15,7	5,0	9,7
8162 Obsluha parních turbín, ohřivačů a motorů	242	154,7	9,8	20,4	5,5	11,2
8163 Obsluha zařízení při úpravě, čištění a rozvodu vody	380	151,4	6,2	28,7	5,9	9,1
8171 Obsluha automatických nebo poloaut. montážních linek	1 084	137,5	2,2	29,0	11,7	13,7
8172 Obsluha průmyslových robotů	79	142,3	4,2	30,2	14,9	11,1
8180 Obsluha strojů a zařízení pro práce na železničním svršku	235	146,0	9,8	34,2	15,1	11,6
8211 Obsluha automat. nebo poloaut. obráb.strojů (kromě 722)	1 145	151,4	9,3	24,2	10,0	9,4
8212 Obsluha strojů na výrobu maltovin, vápna, cementu	228	153,6	8,0	26,1	11,3	11,0
8221 Obsluha strojů při farmaceutické výrobě	257	150,3	3,0	23,1	7,3	8,7
8223 Obsluha strojů při konečné úpravě ochranných povlaků	201	149,9	11,4	25,9	9,8	10,7
8231 Obsluha strojů na výrobu pryžových výrobků (např. obuvi)	805	137,7	7,8	32,6	8,2	11,8

Revidované výsledky ke dni 10. 3. 2010

**Průměrná měsíční odpracovaná a neodpracovaná doba zaměstnanců
podle podskupin zaměstnání KZAM-R**

kraj: Jihomoravský

Podskupiny zaměstnání KZAM-R	Počet zaměstnanců přečtený podle eviden. měsíců	Odpracovaná doba		Neodpracovaná doba		
		celkem	z toho přesčas	celkem	z toho	
					nemoc	dovolená
		hod/měs	hod/měs	hod/měs	hod/měs	hod/měs
8232 Obsluha strojů na výrobu plast. výrobků (vč. laminování)	664	146,4	5,1	24,2	11,1	9,4
8240 Obsluha automat. nebo poloautom. dřevoobráběcích strojů	80	144,7	8,4	27,2	10,1	10,8
8251 Obsluha tiskárenských strojů	158	158,6	12,9	20,2	5,6	10,7
8254 Obsluha kopírovacích strojů	13	150,9	0,9	21,8	12,4	7,4
8261 Obsluha strojů na úpravu vláken, dopřádání a navíj. příže	470	155,4	8,3	23,8	10,1	9,4
8262 Obsluha tkacích a pletacích strojů	296	144,1	8,6	39,7	12,8	8,9
8263 Obsluha šicích a vyšívacích strojů	24	122,6	2,4	42,5	19,8	15,0
8264 Obsluha strojů na bělení, barvení, čištění, praní, žehlení	288	147,2	6,1	25,8	9,0	8,0
8269 Obsluha ost.strojů na výrobu textilních, kožešin. výrobků	413	147,0	9,9	26,7	13,0	8,8
8273 Obsluha strojů na mletí zrn a koření	50	167,8	19,8	25,2	11,3	9,6
8274 Obsluha strojů na zpracování mouky, výrobu pečiva	444	149,1	12,6	28,9	13,7	12,7
8275 Obsluha strojů na zpracování ovoce, zeleniny a ořechů	69	126,4	6,2	43,5	25,8	10,7
8281 Montážní dělníci montující mechanická zařízení (stroje)	1 859	146,9	8,5	27,0	11,6	9,3
8282 Montážní dělníci montující elektrická zařízení	1 512	146,8	5,8	23,6	9,6	11,6
8283 Montážní dělníci montující elektronická zařízení	894	145,9	7,3	26,8	11,0	9,3
8284 Montážní dělníci montující výrobky z kovů, pryže a plastů	1 213	145,3	4,0	23,9	11,9	7,4
8285 Montážní dělníci montující výrobky ze dřeva a pod. mater.	89	150,1	4,9	26,8	17,5	7,2
8287 Montážní dělníci montující výrobky z kombinovaných mat.	85	140,6	3,1	25,0	9,6	10,5
8290 Obsluha jin.stacionárních zařízení a ost. montážní dělníci	342	145,7	5,8	24,5	10,6	9,8
8311 Strojvedoucí	797	146,3	11,3	22,4	5,0	11,1
8313 Dělníci zabezpeč. sestavování vlaků (brzdaři, výhybkáři)	728	145,8	9,2	20,7	7,0	11,1
8321 Řidiči osobních a malých dodávkov. automobilů, taxikáři	204	161,1	9,1	18,6	5,5	9,9
8323 Řidiči autobusů, trolejbusů a tramvajů	1 996	164,2	17,6	25,6	9,6	14,4
8324 Řidiči nákladních automobilů a tahačů	2 161	161,6	13,6	22,3	7,4	10,0
8326 Řidiči speciálních vozidel	230	162,9	13,5	21,8	3,6	10,3
8331 Obsluha zemědělských a lesních strojů	359	158,6	13,3	28,5	9,6	11,7
8332 Obsluha zemních a příbuzných strojů	347	153,7	12,7	28,2	9,4	11,1
8333 Obsluha jeřábů, zdvihacích a podob. manipulačních zařiz.	376	153,0	11,6	23,5	10,0	8,3
8334 Obsluha vysokozdvížných a ostatních motorových vozíků	1 323	149,5	6,5	23,2	9,1	10,0
9132 Pomocníci a uklízeči v kancelář., hotel., nemocnicích ap.	1 687	151,0	1,8	21,4	9,7	8,2
9141 Domovníci, správci domu	91	156,0	3,8	18,5	7,3	8,9
9151 Poslíčci, nosiči zavazadel a doručovatelé	19	149,2	2,3	22,0	7,1	9,5
9152 Vrátní, hlídači, uváděči a šatnářky	730	154,7	5,7	19,0	8,2	8,8
9161 Sběrači odpadků, popeláři	148	151,5	8,8	23,8	11,2	10,0
9162 Metaři, čistíči záchodků, žump, kanálů a podob. zařízení	71	142,5	5,9	40,9	11,3	9,1
9211 Pomocní a nekvalifikovaní dělníci v zemědělství	72	156,9	6,3	30,2	16,6	11,4
9312 Pomocní a nekvalifik. dělníci na stavbách a údržbě silnic	73	152,1	10,3	32,2	15,7	11,4
9313 Pomocní a nekvalifikovaní dělníci na stavbách budov	46	135,1	5,1	41,3	21,6	12,0
9321 Pomocní a nekvalifikovaní montážní a manipulační dělníci	1 809	145,5	6,4	27,7	11,2	9,4
9322 Ruční baliči a pytlotači	78	146,8	5,0	22,7	5,8	10,5
9323 Dělníci nádvorní skupiny (pomocní montéři)	311	139,4	0,6	26,2	11,7	9,0
9333 Vazači a nosiči břemen, přístavní dělníci (dokaři)	115	149,2	9,9	24,9	10,3	9,7
9339 Pomocní a nekvalif. prac. v dopr., ve skladech, v telekom.	1 549	146,9	4,3	23,8	10,5	8,8



Dodatek

Technický popis šetření

Dodatek – Technický popis šetření

Technický popis šetření přibližuje metodické postupy používané při zpracování podnikatelské sféry Regionální statistiky ceny práce (RSCP-PS). Popis je rozdělen do pěti kapitol: metoda výběru ekonomických subjektů, vstupní údaje, nejdůležitější sledované veličiny, dopočtové metody a definice vybraných pojmů.

1. Metoda výběru ekonomických subjektů

Kapitola popisuje základní soubor šetření, strukturu výběrového souboru a postup při výběru ekonomických subjektů (ES).

1.1. Základní soubor

Základním souborem RSCP-PS jsou aktivní ekonomické subjekty z registru ekonomických subjektů Českého statistického úřadu (ČSÚ), které mají 10 a více zaměstnanců a přísluší do podnikatelské sféry a do institucionálních sektorů nefinančních podniků, finančních institucí nebo vládních institucí. Ekonomické subjekty, které přísluší do podnikatelské sféry, odměňují zaměstnance mzdou podle § 109, odst. 2 zákona č. 262/2006 Sb., zákoníku práce, ve znění pozdějších předpisů. Způsob odměňování se zjišťuje pomocí registru „Automatizovaného rozpočtového informačního systému“ (ARIS), který je spravován Ministerstvem financí. Registr ekonomických subjektů (RES) je detailně popsán na internetových stránkách ČSÚ (www.czso.cz).

1.2. Struktura výběrového souboru

Statistické šetření RSCP-PS za 1. – 2. čtvrtletí 2008 zahrnuje 3267 ekonomických subjektů, které reprezentují přibližně 1348 tisíc zaměstnanců. Strukturu výběrového souboru RSCP-PS bez non-response (dále jen výběrový soubor) ukazují z různých pohledů pro 1. – 2. čtvrtletí 2008 následující tabulky.

Výběrový soubor RSCP podnikatelské sféry			
	RSCP-PS Celkem	RSCP-PS – kraj Jihomoravský	
		se sídlem v kraji	se sídlem mimo kraj
Počet ekonomických subjektů	3 267	358	338
Počet zaměstnanců	1 348 tisíc	92 tisíc	38 tisíc

Tabulka 1

Odvětvová skladba výběrového souboru RSCP-PS – kraj Jihomoravský			
Kód CZ-NACE		Počet ekonomických subjektů	
		se sídlem v kraji	se sídlem mimo kraj
A	Zemědělství, lesnictví a rybnářství	22	6
B	Těžba a dobývání	5	4
C	Zpracovatelský průmysl	157	69
D	Výroba a rozvod elektřiny, plynu, tepla	3	7
E	Zásobování vodou, činnosti související s odpady	10	3
F	Stavebnictví	28	14
G	Obchod, opravy motorových vozidel	49	77
H	Doprava a skladování	12	14
I	Ubytování, stravování a pohostinství	9	7
J	Informační a komunikační činnosti	9	32
K	Peněžnictví a pojišťovnictví	8	52
L	Činnosti v oblasti nemovitostí	7	3
M	Profesní, vědecké a technické činnosti	12	11
N	Administrativní a podpůrné činnosti	15	23
O	Veřejná správa, obrana, sociální zabezpečení		7
P	Vzdělávání	7	1
Q	Zdravotní a sociální péče	3	
R	Kulturní, zábavní a rekreační činnosti	2	5
S	Ostatní činnosti		3

Tabulka 2

1.3. Výběr

Výběr ekonomických subjektů v RSCP-PS lze charakterizovat jako jednostupňový stratifikovaný výběr. Výběrovými jednotkami jsou ekonomické subjekty, na které se v případě vybrání vztahuje zpravodajská povinnost. Statistickými jednotkami jsou zaměstnanci, kteří jsou nositeli sledovaných statistických znaků. Základní soubor (ZS) je rozdělen do oblastí (strat) podle:

- regionů (krajů),
- velikostních kategorií,
- odvětvových skupin.

Regionem se z hlediska výběru jednotek rozumí kraj ve smyslu ústavního zákona č. 347/1997 Sb. v platném znění. Ke stratifikaci výběrové opory jsou použity tři velikostní kategorie ekonomických subjektů uvedené v tabulce 3 – Velikostní kategorie pro výběr. Stratifikační třídění obsahuje dvanáct odvětvových skupin z vybraných institucionálních sektorů podnikatelské sféry.

Vymezení strat je provedeno na základě podobnosti v charakteru ekonomické činnosti a podobnosti v zaměstnanecké struktuře.

V jednotlivých oblastech ZS, vzniklých jeho rozdělením dle příslušných stratifikačních kritérií, je vybrán stanovený podíl ekonomických subjektů. Největší subjekty s 250 a více zaměstnanci jsou zařazeny do šetření všechny (výběr s pravděpodobností rovnou 1). Menší subjekty s 10 až 249 zaměstnanci jsou vybírány v jednotlivých stratech systematickým náhodným výběrem s nestejnými pravděpodobnostmi bez vracení. Pravděpodobnosti výběru se liší podle velikosti subjektu a jejich výše je určena výběrovým podílem uvedeným v tabulce 3. Výběrový soubor ekonomických subjektů s 10 až 249 zaměstnanci se obměňuje metodou rotujícího panelu s periodou rotace devět let, tzn. k plné obměně dojde za devět let.

Velikostní kategorie pro výběr		
Kategorie	Počet zaměstnanců	Výběrový podíl [%]
1	10 až 49	4,5
2	50 až 249	15
3	250 a více	100

Tabulka 3

2. Vstupní údaje

Kapitola popisuje sběr dat do šetření RSCP-PS, nejdůležitější vstupní údaje a používané klasifikace a číselníky.

2.1. Sběr dat

Ekonomické subjekty, na které se vztahuje zpravodajská povinnost, vykazují do statistického šetření RSCP-PS údaje o všech zaměstnancích v pracovním poměru. Vybraná zpravodajská jednotka předává data na Ministerstvo práce a sociálních věcí, které je orgánem vykonávajícím státní statistickou službu. Termínem pro předání dat od respondenta je konec měsíce následujícího po skončení sledovaného období.

Předávaná data mají formu databázových souborů a obsahují informace o zaměstnavateli a zaměstnancích. U více než 90 % respondentů je zdrojem dat pro šetření mzdový a personální systém. Datové soubory jsou předávány ve více než 90 % případů elektronickou poštou, zbylá část respondentů posílá data na disketu, případně na papírových formulářích.

Pro kontrolu a opravu dat, připravených mzdovým a personálním systémem respondenta, případně pro pořízení vstupních dat, je určen "Lokální pořizovací program ISPV 2006", který se musí před použitím nainstalovat na lokální disk.

Pořizovací program řeší i zabezpečení dat při přenosu od respondenta ke zpracovateli. Používá přitom hybridní šifrování s veřejným a privátním klíčem.

Veřejný klíč je součástí instalace pořizovacího programu, privátní klíč je uložen na interním serveru zpracovatele. Zašifovaná data se ukládají do souboru s formátem S/MIME verze 3.

2.2. Nejdůležitější vstupní údaje

Šetření RSCP-PS se čtvrtletní periodicitou monitoruje výdělkovou úroveň a odpracovanou dobu jednotlivých zaměstnání podle klasifikace KZAM-R v České republice.

Hodinový výdělek je údaj zjišťovaný z průměrných hodinových výdělků definovaných v § 351 až § 362 zákona č. 262/2006 Sb., zákoníku práce, ve znění pozdějších předpisů. Obvykle se jedná o podíl mzdy za práci a odpracované doby za poslední čtvrtletí sledovaného období. Hodinový výdělek je krátkodobým indikátorem výdělkové úrovně.

Hrubá měsíční mzda, vypočtená z hrubé mzdy za sledované období, je druhým indikátorem, který ukazuje výdělkovou úroveň. Hrubá mzda je součtem mzdy za práci, náhrad mzdy a odměn za pracovní pohotovost, které jsou přímo sbíranými položkami. Mzda je definovaná v § 109, odst. 2 zákona č. 262/2006 Sb., zákoníku práce, ve znění pozdějších předpisů. Šetření RSCP-PS sleduje i strukturu hrubé měsíční mzdy, tj. prémie a odměny, příplatky za přesčas, ostatní příplatky, náhrady a odměny za pracovní pohotovost. Hrubá měsíční mzda a její složky se vztahují k celému sledovanému období, které zahrnuje dobu od počátku roku do konce čtvrtletí, za které se šetření provádí.

Šetření RSCP-PS dále sleduje pracovní dobu zaměstnanců. Vstupní věta o zaměstnanci obsahuje odpracovanou dobu od počátku roku a z ní počet přesčasových hodin. Odpracovaná doba u zaměstnanců odměňovaných měsíční mzdou nezahrnuje dobu svátků v jinak pracovních dnech. Věta dále obsahuje celkovou neodpracovanou dobu od počátku roku, z ní počet hodin nemoci a dovolené.

2.3. Klasifikace a číselníky

RSCP-PS používá standardní statistické klasifikace a číselníky (podrobněji popsané na www.czso.cz). Použití platných statistických klasifikací je závazné jak pro orgán vykonávající státní statistickou službu, tak pro zpravodajské jednotky, které poskytují údaje pro statistické zjišťování. Proto i RSCP-PS používá následující klasifikace a číselníky:

KZAM-R **Klasifikace zaměstnání;** vydáno sdělením ČSÚ č. 492/2003 Sb. ze dne 18. prosince 2003 o vydání rozšířené Klasifikace zaměstnání KZAM-R.

CZ-ICSE	Klasifikace postavení v zaměstnání; vydáno sdělením ČSÚ č. 494/2003 Sb. ze dne 18. prosince 2003 o vydání Klasifikace postavení v zaměstnání.
KKOV	Klasifikace kmenových oborů vzdělání; vydáno sdělením ČSÚ č. 320/2003 Sb. ze dne 9. září 2003 o zavedení Klasifikace kmenových oborů vzdělání. Poslední aktualizace byla provedena k 1. únoru 2008 sdělením ČSÚ č. 308/2007 Sb. ze dne 21. listopadu 2007 o aktualizaci Klasifikace kmenových oborů vzdělání.
LAU1	Číselník okresů; od 1. ledna 2008 je systém statistické klasifikace územních struktur v České republice rozdělen, v souladu se systémem Eurostatu, na dvě části: klasifikace CZ-NUTS, systém LAU (Local Administrative Units). Z hlediska statistiky mají LAU závazný charakter. Jednotky LAU 1 (dřívější NUTS 4) jsou v ČR tvořeny okresy. Územní jednotky na úrovni LAU 1 přebírají kódy od dřívějších jednotek NUTS 4. Proti NUTS 4 jsou v LAU 1 následující změny: - do kódů LAU 1 okresů krajů Vysočina a Jihomoravského se promítá změna kódů NUTS 3 těchto krajů, - Praha se na úrovni LAU 1 nečlení.
CZ-NACE ¹	Klasifikace ekonomických činností (CZ-NACE); vydáno sdělením ČSÚ č. 244/2007 Sb. ze dne 18. září 2007 o zavedení Klasifikace ekonomických činností.
CZ-GEONOM	Klasifikace zemí; vydáno sdělením ČSÚ č. 487/2003 Sb. ze dne 18. prosince 2003 o vydání Klasifikace zemí. Poslední aktualizace byla provedena k 1. červenci 2005 sdělením ČSÚ č. 243/2005 Sb. ze dne 9. června 2005 o aktualizaci Klasifikace zemí.

¹ Revidovaná výsledková publikace využívá z důvodu srovnání s novějšími výsledky klasifikaci CZ-NACE (původní verze využívala klasifikaci OKEČ).

3. Nejdůležitější sledované veličiny

Kapitola popisuje nejdůležitější sledované veličiny, algoritmy jejich výpočtu a kritéria pro zahrnutí zaměstnanců do dalších výpočtů.

3.1. Hodinový výdělek

Hodinový výdělek je přímo zjišťovaná veličina. Do výpočtu charakteristik hodinového výdělku jsou zařazeni zaměstnanci, kteří byli v evidenčním stavu v posledním dnu sledovaného období.

3.2. Hrubá měsíční mzda

Hrubá měsíční mzda se vztahuje k celému sledovanému období, tedy k 1. čtvrtletí, k 1. - 2. čtvrtletí, k 1. - 3. čtvrtletí, nebo k 1. - 4. čtvrtletí. Na rozdíl od hodinového výdělku musí být hrubá měsíční mzda vypočtena z dalších přímo zjišťovaných mzdových položek a nemzdových plnění.

Hrubá mzda je v RSCP-PS definována jako součet mzdy za práci, náhrady mzdy a odměny za pracovní pohotovost. Hrubá měsíční mzda zaměstnance se vypočte podle vzorce:

$$\text{HMM} = \frac{\text{MZDA} + \text{NAHRADY} + \text{POHOTOV}}{\text{MESPLAC}_{\text{prep}}}$$

kde :

HMM	je hrubá měsíční mzda zaměstnance,
MZDA	je mzda za práci zaměstnance v kumulaci za sledované období (vstupní položka věty o zaměstnanci),
NAHRADY	jsou náhrady mzdy zaměstnance v kumulaci za sledované období (vstupní položka věty o zaměstnanci),
POHOTOV	je odměna za pracovní pohotovost zaměstnance v kumulaci za sledované období (vstupní položka věty o zaměstnanci),
MESPLAC _{prep}	je počet přepočtených placených měsíců zaměstnance, tj. počet měsíců, odpovídajících součtu odpracované doby a doby, po kterou pobíral náhrady mzdy.

Počet přepočtených placených měsíců MESPLAC_{prep} je roven počtu kalendářních měsíců v případě, že zaměstnanec s plným pracovním úvazkem po celé sledované období pracoval nebo pobíral náhrady mzdy. Pokud zaměstnanec byl v evidenčním stavu kratší dobu než sledované období, bude jeho počet placených měsíců zkrácen poměrem počtu pracovních dnů v evidenčním stavu a ve sledovaném období. Podobně se počet placených měsíců zkrátí, pokud

zaměstnanec měl jinou absenci než absenci s náhradou mzdy (např. nemoc), případně měl sjednán kratší pracovní úvazek.

Hrubá měsíční mzda za určitou skupinu zaměstnanců je vážená charakteristika, v níž hrubá měsíční mzda určitého zaměstnance má váhu, odpovídající počtu jeho placených měsíců za sledované období (tzv. váha placené doby). Tento způsob výpočtu umožňuje korektní srovnání mzdové úrovně jednotlivých zaměstnání a srovnávání v čase.

Sestavy s hrubou měsíční mzdou, diferenciací a strukturou hrubé mzdy obsahují také měsíční placenou dobu. Tento údaj ukazuje počet placených hodin (odpracovaná doba a doba náhrad) za placený měsíc a je v souladu s výpočtem hrubé měsíční mzdy.

Pro zahrnutí zaměstnance do výpočtů hrubé měsíční mzdy se uplatňují následující kritéria:

- přepočtený počet placených měsíců zaměstnance je alespoň jeden měsíc,
- stanovená týdenní pracovní doba na dané pracovní místo je alespoň 30 hodin (dle doporučení Eurostatu).

3.3. Měsíční odpracovaná a neodpracovaná doba

Měsíční odpracovaná (resp. neodpracovaná) doba se stejně jako hrubá měsíční mzda vztahuje k celému sledovanému období tj. k 1. čtvrtletí, k 1. - 2. čtvrtletí, k 1. - 3. čtvrtletí, nebo k 1. - 4. čtvrtletí.

Měsíční odpracovaná doba zaměstnance se vypočte podle vzorce:

$$\text{ODPRACD}_{\text{mes}} = \frac{\text{ODPRACD}}{\text{MESEVID}_{\text{prep}}}$$

kde :

- ODPRACD_{mes} je měsíční odpracovaná doba zaměstnance,
- ODPRACD je odpracovaná doba zaměstnance v kumulaci za sledované období (vstupní položka věty o zaměstnanci),
- MESEVID_{prep} je počet přepočtených evidenčních měsíců zaměstnance, tj. počet měsíců, odpovídajících délce pracovního úvazku a délce pracovního poměru ve sledovaném období.

Počet přepočtených evidenčních měsíců MESEVID_{prep} je roven počtu kalendářních měsíců v případě, že zaměstnanec s plným pracovním úvazkem po celé sledované období byl v pracovním poměru a nebyl na mateřské či rodičovské dovolené. Pokud zaměstnanec byl v evidenčním stavu kratší dobu, než sledované období, bude jeho počet evidenčních měsíců zkrácen poměrem počtu pracovních dnů v evidenčním stavu a ve sledovaném období. Podobně se počet evidenčních měsíců zkrátí, pokud zaměstnanec měl sjednán kratší pracovní úvazek.

Měsíční odpracovaná doba za určitou skupinu zaměstnanců je vážená charakteristika, v níž měsíční odpracovaná doba určitého zaměstnance má váhu, odpovídající počtu jeho evidenčních měsíců ve sledovaném období (tzv. váha evidenční doby). Pro zahrnutí zaměstnance do výpočtů měsíční odpracované doby se uplatňují stejná kritéria jako u hrubé měsíční mzdy.

Obdobně jako odpracovaná doba se počítají měsíční neodpracovaná doba a také průměrné měsíční údaje o přesčasu, dovolené a nemoci.

4. Dopočtové metody

Kapitola dopočtové metody obsahuje řešení neodpovědí a popis metody vážení, hodnocení kvality odhadů a přehled publikovaných tabulek podle použitých vah.

4.1. Řešení neodpovědí a metoda vážení

Problém neodpovědí (tzv. non-response) či z dalších důvodů nepoužitelných dat od vybraného ekonomického subjektu je v RSCP-PS řešen metodou historické imputace a metodou upravující podnikové váhy respondentům.

Metoda vážení, používaná v RSCP-PS, umožňuje získat z dat výběrového souboru odhady charakteristik (parametrů) základního souboru. Odhady charakteristik zaměstnanecké populace základního souboru RSCP-PS jsou publikovány ve všech tabulkách s výjimkou tabulek s tříděním podle jednotlivých zaměstnání. Základem podnikových vah jsou váhové koeficienty, které vycházejí z pravděpodobnosti výběru každého ekonomického subjektu. Po úpravě vah z důvodu non-response se získají konečné podnikové váhy pomocí dopočtu na aktuální počet ES v základním souboru v rámci jednotlivých vážících strat. Podnikové váhy zvyšují při výpočtech odhadů význam dat ekonomických subjektů s relativně malým zastoupením ve výběrovém souboru. Relativně nejméně zastoupené jsou ve výběrovém souboru RSCP-PS ekonomické subjekty s 10-49 zaměstnanci, a proto mají největší váhy při výpočtech odhadů.

Výpočet váhy jednotlivých zaměstnanců je závislý na typu tabulky a také na typu publikovaného ukazatele. Přehled všech publikovaných tabulek s uvedením použitých vah je uveden v oddíle 4.3. Váha zaměstnance je součinem vah používaných v daném typu tabulkové sestavy.

Tabulky s tříděním podle podskupin zaměstnání KZAM-R (PS-V5, PS-M5 a PS-T5) obsahují charakteristiky výběrového souboru. Při interpretaci výsledků je nutno mít na zřeteli, že charakteristiky výběrového souboru nelze automaticky pokládat za odhady platné pro celou zaměstnaneckou populaci. Výběrové charakteristiky jsou ovlivněny větším relativním zastoupením velkých ekonomických subjektů ve výběrovém souboru RSCP-PS.

4.2. Kvalita odhadů

Odhadované charakteristiky podléhají dvěma typům chyb – výběrovým chybám a nevýběrovým chybám. Výběrové chyby jsou způsobeny faktorem náhody při pravděpodobnostním výběru RSCP-PS. Hodnoty výběrových chyb není možné z výběrového souboru RSCP-PS dostatečně přesně kvantifikovat, nicméně používaná stratifikace výrazně snižuje jejich výši. Nevýběrové chyby bývají způsobeny především špatnou kvalitou dat předávaných respondenty (neúplné a chybné údaje) a jejich vliv je snižován několikastupňovými kontrolními mechanismy a častými kontakty zpracovatele šetření s respondenty.

4.3. Přehled publikovaných tabulek podle použitých vah

Hodinový výdělek				
Tabulka	Třídící kritérium	Podniková váha	Váha placené doby	Váha evidenční doby
PS-V0	Celý kraj	X		
PS-V1	HL. třídy zaměstnání KZAM-R	X		
PS-V2	Věkové kategorie	X		
PS-V4	Vzdělání	X		
PS-V5	Podskupiny zaměstnání KZAM-R			
PS-V6	Kategorie zaměstnání	X		
PS-V8	Pohlaví	X		

Tabulka 4

Hrubá měsíční mzda				
Tabulka	Třídící kritérium	Podniková váha	Váha placené doby	Váha evidenční doby
PS-M0	Celý kraj	X	X	
PS-M1	HL. třídy zaměstnání KZAM-R	X	X	
PS-M5	Podskupiny zaměstnání KZAM-R		X	

Tabulka 5

Odpracovaná a neodpracovaná doba				
Tabulka	Třídící kritérium	Podniková váha	Váha placené doby	Váha evidenční doby
PS-T5	Podskupiny zaměstnání KZAM-R			X

Tabulka 6

5. Definice vybraných pojmů

Ekonomický subjekt	Ekonomický subjekt je právnický subjekt nebo fyzická osoba s postavením podnikatele, zapsaná do registru ekonomických subjektů ČSÚ. Každému ekonomickému subjektu se přiděluje identifikační číslo (IČ).
Organizační jednotka	Z hlediska mzdové statistiky RSCP se dělí ekonomické subjekty na organizační jednotky podle okresu, ve kterém jejich zaměstnanci působí. Organizační jednotku tvoří všichni zaměstnanci ekonomického subjektu, kteří působí ve stejném okrese.
Zpravodajská jednotka	Zpravodajskou jednotkou je právnická osoba, organizační složka státu nebo fyzická osoba, od níž se požaduje poskytnutí údajů ve statistickém zjišťování podle zákona č. 89/1995 Sb., o státní statistické službě, ve znění pozdějších předpisů.
Sledované období	Sledované období je období od začátku roku do konce čtvrtletí, za které se provádí výběrové statistické zjišťování.
Podnikatelská sféra	Do podnikatelské sféry patří subjekty, které odměňují mzdou podle § 109, odst. 2 zákona č. 262/2006 Sb., zákoníku práce, ve znění pozdějších předpisů.
Nepodnikatelská sféra	Do nepodnikatelské sféry patří organizace, které odměňují platem podle § 109, odst. 3 zákona č. 262/2006 Sb., zákoníku práce, ve znění pozdějších předpisů.
Základní soubor	Základním souborem RSCP-PS jsou aktivní ekonomické subjekty podnikatelské sféry z registru ekonomických subjektů ČSÚ, které mají 10 a více zaměstnanců a přísluší do institucionálních sektorů nefinanční podniky, finanční instituce nebo vládní instituce.