

**RSCP**

# **Regionální statistika ceny práce**

---

**Čtvrtletní výběrové  
statistické zjišťování**

**kraj  
Pardubický  
III. čtvrtletí 2004**

**MPSV - SSZ**

---





**RSCP**

# **Regionální statistika ceny práce**

**Čtvrtletní výběrové  
statistické zjišťování**

kraj  
**Pardubický**  
III. čtvrtletí 2004

**MPSV - SSZ**

## **COPYRIGHT - MPSV ČR a SSZ**

Publikace ani její část nesmí být kopírována, rozšiřována a zařazována do informačních systémů v jakékoliv formě (elektronické, mechanické, optické, magnetické aj.) bez písemného souhlasu

**Ministerstva práce a sociálních věcí ČR a Správy služeb zaměstnanosti**

## O b s a h :

### A Úvodní část

Úvod.....	7
-----------	---

### B Výsledková část

#### Průměrné hodinové výdělky

P-V0	Průměrné hodinové výdělky v podnikatelské sféře za kraj Pardubický .....	11
P-V1	Průměrné hodinové výdělky podle hlavních tříd zaměstnání KZAM–R .....	12
P-V2	Průměrné hodinové výdělky podle věkových kategorií.....	13
P-V4	Průměrné hodinové výdělky podle vzdělání .....	13
P-V5	Průměrné hodinové výdělky podle podskupin zaměstnání KZAM–R .....	14
P-V6	Průměrné hodinové výdělky podle kategorie zaměstnání .....	19
P-V8	Průměrné hodinové výdělky podle pohlaví .....	19

#### Měsíční hrubé mzdy

P-M0	Průměrná hrubá měsíční mzda a její složky, diferenciacce, placená doba v podnikatelské sféře za kraj Pardubický.....	20
P-M1	Průměrná hrubá měsíční mzda a její složky, diferenciacce podle hlavních tříd zaměstnání KZAM-R.....	21
P-M5	Průměrná hrubá měsíční mzda, placená doba podle podskupin zaměstnání KZAM-R.....	22

#### Měsíční odpracovaná a neodpracovaná doba

P-T5	Průměrná měsíční odpracovaná a neodpracovaná doba podle podskupin zaměstnání KZAM – R .....	32
------	---	----

### C Dodatek - technický popis šetření

Koncepce šetření .....	39
Rozsah šetření.....	39
Opora výběru.....	40
Výběr .....	40
Vstupní údaje pro RSCP .....	41
Sběr dat.....	41
Klasifikace a číselníky.....	42
Výdělky a odpracovaná doba .....	42

Zpracování a analýza dat.....	43
Přehled publikovaných tabulek .....	43
Výpočet měsíční hrubé mzdy .....	44
Metoda vážení a řešení non-response .....	45
Odhady statistických charakteristik.....	45
Kvalita odhadů .....	46
Definice vybraných pojmů.....	47



# Úvodní část





## Ú v o d

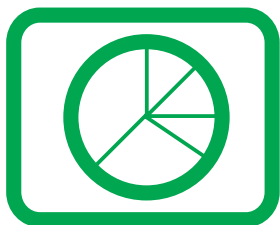
Publikace představuje výsledky informačního systému „Regionální statistika ceny práce“ (RSCP), který produkuje aktuální údaje o výdělkové úrovni a odpracované době podle zaměstnání v jednotlivých krajích České republiky. RSCP, stejně jako Informační systém o průměrném výdělků (ISPV) vychází z pravidelného výběrového statistického zjišťování s názvem „Čtvrtletní šetření o ceně práce“, které se čtvrtletní periodicitou monitoruje průměrné hodinové výdělky, vyplacené mzdy a odpracovanou dobu jednotlivých zaměstnanců. Šetření je zařazeno do programu statistických zjišťování, vyhlášených ČSÚ ve sbírce zákonů pro příslušný kalendářní rok (viz přílohy č. 1 a č. 2 Vyhlášky č. 371 ve Sbírce zákonů ČR částka 124 ze dne 27. října 2003, kterou se stanoví Program statistických zjišťování na rok 2004). Šetření provádí pracoviště státní statistické služby Ministerstva práce a sociálních věcí. Garantem informačního systému RSCP je Ministerstvo práce a sociálních věcí – správa služeb zaměstnanosti, zpracovatelem RSCP je Trexima, spol. s r.o. Zlín ([www.trexima.cz](http://www.trexima.cz)).

RSCP nabízí další zdroj informací o mzdách v krajích České republiky. Na rozdíl od šetření vycházejících z výkaznictví ČSÚ, které sbírá údaje o mzdách za celý ekonomický subjekt (resp. jeho pracoviště), hlavním cílem RSCP je zjištění výdělkové úrovně podle profesí za jednotlivé zaměstnance. Primárním výsledkem jsou statistiky mzdové úrovně profesí (v klasifikaci KZAM-R) v jednotlivých krajích, dalším produktem jsou odhady výdělkových parametrů zaměstnanecké populace kraje. Tato publikace obsahuje operativní výsledky šetření RSCP, členěné podle zaměstnaneckých charakteristik. Roční zjišťování hrubých mezd a odpracované doby v ISPV je základem pro strukturální šetření mezd ČSÚ a pro šetření SES (Structure of Earning Survey) Eurostatu. Zatímco výsledky strukturálních šetření mezd ČSÚ a výsledky ISPV a RSCP pocházejí z téhož zdroje a publikace se navzájem doplňují, při srovnávání s výsledky výkaznictví je třeba vzít v úvahu rozdílné výběrové soubory a rozdílné metody výpočtu mzdových charakteristik.

Publikace přináší průměrné hodinové výdělky za aktuální čtvrtletí, měsíční hrubé mzdy za období od začátku roku do konce aktuálního čtvrtletí, údaje o odpracované a neodpracované době za stejné období. Publikace obsahuje výsledky podnikatelské sféry (ekonomické subjekty, které odměňují podle zákona č. 1/1992 Sb. o mzdě, odměně za pracovní pohotovost a o průměrném výdělků).

Výsledková publikace jednotlivých krajů ve formátu Excel a ve formátu PDF je k dispozici na internetových stránkách MPSV ([www.mpsv.cz](http://www.mpsv.cz)) v sekci *Služby zaměstnanosti*, v části *Regionální statistika ceny práce*. Rozsah přehledů jednotlivých profesí je dán publikačním kritériem, podle kterého se uveřejňují jen zaměstnání získaná od minimálně deseti zaměstnanců a minimálně tří ekonomických subjektů.





# Výsledková část



**Průměrné hodinové výdělky  
v podnikatelské sféře**kraj: 

Pardubický
------------

Průměrný hodinový výdělek ..... **94,68 Kč/hod**

## Diferenciace

1. decil ..... **51,13 Kč/hod**Medián ..... **81,79 Kč/hod**9. decil ..... **144,23 Kč/hod**

Podíl zaměstnanců s nižším než průměrným

hodinovým výdělkem je..... **65,3 %**

Index průměrného hodinového výdělku zaměstnanců

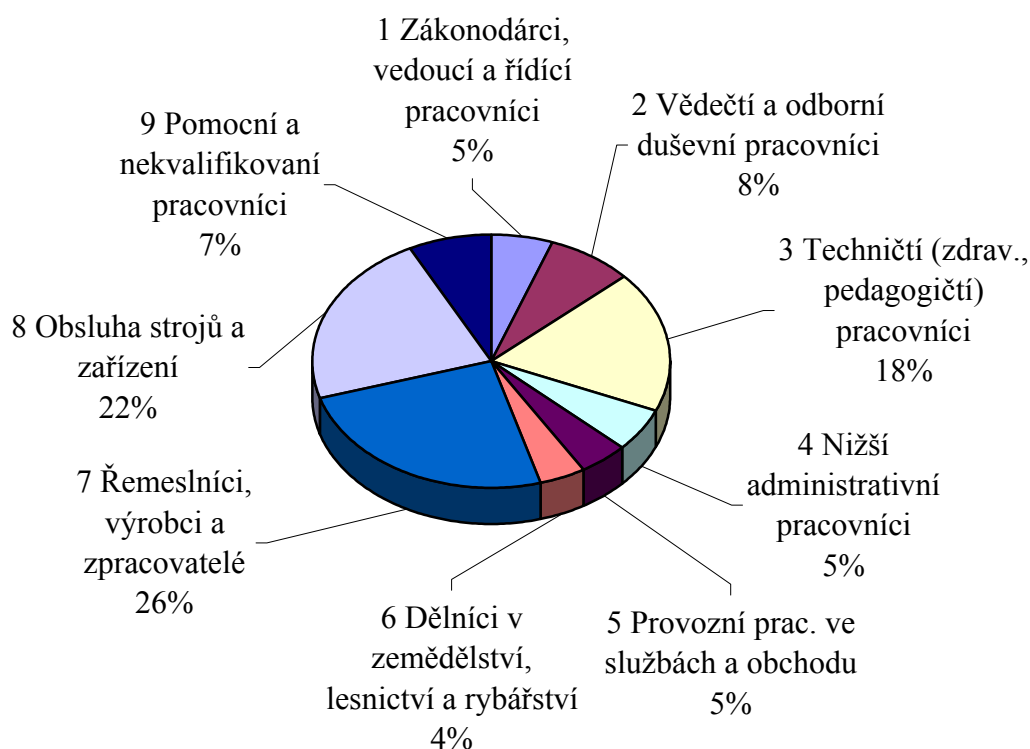
meziroční vůči 3. čtvrtletí 2003..... **104,8 %**

Průměrné hodinové výdělky  
podle hlavních tříd zaměstnání KZAM-R

kraj: **Pardubický**

Hlavní třída zaměstnání KZAM-R	Struktura zaměstnanců	Průměr	Diferenciace		
			1. decil	medián	9. decil
	%	Kč/hod	Kč/hod	Kč/hod	Kč/hod
1 Zákonodárci, vedoucí a řídicí pracovníci	5,5	194,16	79,43	<b>147,19</b>	318,66
2 Vědečtí a odborní duševní pracovníci	7,9	132,65	72,41	<b>124,78</b>	197,53
3 Techničtí (zdrav., pedagogičtí) pracovníci	18,0	112,24	68,25	<b>101,54</b>	163,02
4 Nižší administrativní pracovníci	5,4	78,68	54,29	<b>76,20</b>	111,29
5 Provozní prac. ve službách a obchodu	4,6	63,03	42,61	<b>53,74</b>	100,29
6 Dělníci v zemědělství, lesnictví a rybářství	4,0	74,60	50,43	<b>71,76</b>	91,74
7 Řemeslníci, výrobci a zpracovatelé	24,9	80,76	56,41	<b>76,80</b>	110,02
8 Obsluha strojů a zařízení	22,2	83,15	45,78	<b>77,90</b>	124,37
9 Pomocní a nekvalifikovaní pracovníci	7,4	61,52	42,00	<b>58,14</b>	85,43
<b>C E L K E M - podnikatelská sféra</b>	<b>100,0</b>	<b>94,68</b>	<b>51,13</b>	<b>81,79</b>	<b>144,23</b>

Struktura zaměstnanců dle hlavních tříd KZAM - R



## 3. čtvrtletí 2004

## RSCP - podnikatelská sféra

P-V2

Průměrné hodinové výdělky  
podle věkových kategorií

kraj: Pardubický

Věková kategorie	Struktura zaměstnanců	Průměr	Diferenciace		
			1. decil	medián	9. decil
	%	Kč/hod	Kč/hod	Kč/hod	Kč/hod
do 20 let	1,4	61,40	42,90	<b>54,93</b>	71,27
20 - 29 let	20,8	82,67	49,46	<b>76,44</b>	120,32
30 - 39 let	23,3	98,86	50,43	<b>85,26</b>	151,52
40 - 49 let	25,0	100,76	54,02	<b>85,65</b>	156,66
50 - 59 let	25,9	95,91	53,19	<b>82,58</b>	146,50
60 a více let	3,6	98,76	48,90	<b>78,92</b>	164,86
<b>C E L K E M - podnikatelská sféra</b>	<b>100,0</b>	<b>94,68</b>	<b>51,13</b>	<b>81,79</b>	<b>144,23</b>

## 3. čtvrtletí 2004

## RSCP - podnikatelská sféra

P-V4

Průměrné hodinové výdělky  
podle vzdělání

kraj: Pardubický

Vzdělání	Struktura zaměstnanců	Průměr	Diferenciace			
			1. decil	medián	9. decil	
	%	Kč/hod	Kč/hod	Kč/hod	Kč/hod	
KKOV						
Základní a nedokončené	A-C	11,5	71,76	44,97	<b>66,20</b>	99,18
Střední bez maturity	D,E,H,J	44,9	79,74	50,00	<b>76,04</b>	112,19
Střední s maturitou	K-M	29,7	102,62	58,52	<b>93,00</b>	153,01
Vyšší odborné a bakalářské	N,R	1,4	110,12	61,46	<b>94,51</b>	200,02
Vysokoškolské	T,V	9,0	178,73	87,60	<b>149,58</b>	280,77
<i>neuvedeno</i>		3,5	72,16	48,25	<b>69,19</b>	98,78
<b>C E L K E M - podnikatelská sféra</b>	<b>100,0</b>	<b>94,68</b>	<b>51,13</b>	<b>81,79</b>	<b>144,23</b>	

**Průměrné hodinové výdělky  
podle podskupin zaměstnání KZAM-R**

kraj: Pardubický

Podskupiny zaměstnání KZAM-R	Výběrový soubor		Průměr Kč/hod	Diferenciace		
	počet org. jednotek	počet zaměst.		1. decil Kč/hod	medián Kč/hod	9. decil Kč/hod
	1210 Ředitelé a prezidenti velkých organizací, podniků	79	102	498,36	179,83	<b>375,43</b>
1221 Vedoucí pracovníci v zemědělství, lesnictví, rybářství a mysliv.	18	68	131,58	77,00	<b>117,91</b>	199,00
1222 Vedoucí pracovníci v průmyslu (ve výrobě)	72	383	281,68	123,74	<b>212,82</b>	459,73
1223 Vedoucí pracovníci ve stavebnictví a zeměměřičtví	14	47	202,22	94,75	<b>184,97</b>	355,22
1224 Vedoucí pracovníci ve velkoobchodě a v maloobchodě	18	312	83,89	52,21	<b>71,23</b>	124,48
1226 Ved. pracovníci v dopr., skladování, telekom. a na pošt. úřadech	16	339	146,05	88,26	<b>129,60</b>	230,65
1227 Vedoucí prac. v organ.zaměřených na poskytování obch.služeb	12	75	331,13	180,36	<b>265,76</b>	540,33
1229 Vedoucí pracovních dílčích celků jinde neuvedení (kult.,zdrav.)	9	72	218,98	102,21	<b>220,23</b>	306,79
1231 Vedoucí pracovníci finančních a hospodářských útvarů	84	282	291,34	125,00	<b>224,99</b>	522,42
1232 Vedoucí pracovníci personálních útvarů a útvarů průmysl. vztahů	34	49	282,83	139,37	<b>202,47</b>	596,01
1233 Vedoucí pracovníci odbytových útvarů (včetně průzkumu trhu)	54	128	276,49	119,28	<b>226,33</b>	454,55
1234 Ved. pracovníci reklamních útvarů a útvarů pro styk s veřejností	12	16	190,79	120,69	<b>188,07</b>	254,74
1235 Vedoucí pracovníci zásobovacích útvarů	38	71	210,05	107,08	<b>164,95</b>	360,71
1236 Vedoucí pracovníci výpočetních útvarů	29	56	225,41	117,82	<b>183,26</b>	357,58
1237 Vedoucí pracovníci výzkumných a vývojových útvarů	33	93	282,19	126,15	<b>246,44</b>	388,10
1239 Vedoucí pracovníci ostatních útvarů jinde neuvedení	45	195	218,54	102,42	<b>201,82</b>	318,84
1311 Vedoucí, ředitelé v zemědělství,lesnictví,rybářství a myslivosti	9	11	227,77	138,64	<b>194,65</b>	372,16
1312 Vedoucí, ředitelé v průmyslu (ve výrobě)	26	104	230,31	92,80	<b>187,16</b>	394,53
1313 Vedoucí, ředitelé ve stavebnictví a zeměměřičtví	11	16	189,15	103,06	<b>121,62</b>	483,62
1314 Vedoucí, ředitelé ve velkoobchodu a maloobchodu	7	97	103,03	55,25	<b>73,86</b>	165,51
1316 Vedoucí, ředitelé v dopravě, sklad., telekom. a na pošt. úřadech	13	45	157,40	94,20	<b>142,92</b>	242,69
2113 Chemici	12	219	129,64	87,56	<b>119,75</b>	191,52
2119 Ostatní vědci a odborníci v příbuzných oborech jinde neuved.	8	36	126,45	88,42	<b>111,59</b>	193,08
2131 Projektanti a analytici výpočetních systémů	12	86	177,12	118,93	<b>168,46</b>	250,89
2132 Programátoři	31	178	137,83	90,70	<b>127,20</b>	203,03
2139 Ostatní odborníci zabývající se výpoč. tech. jinde neuvedení	41	152	157,16	93,39	<b>145,57</b>	214,99
2142 Projektanti staveb a areálů, stavební inženýři	16	106	126,19	65,63	<b>129,05</b>	183,91
2143 Projektanti elektrotechnických zařízení, elektroinženýři	24	119	149,12	86,50	<b>135,23</b>	231,97
2144 Projektanti elektron.systémů a telekom.sítí, inženýři - elektronikci	14	95	148,66	113,64	<b>146,07</b>	189,71
2145 Projektanti a konstruktéři strojních zařízení, strojní inženýři	21	351	133,14	91,75	<b>123,89</b>	180,43
2146 Chemičtí inženýři, technologové	10	80	138,00	100,71	<b>131,55</b>	178,64
2149 Ostatní architekti, projekt., konstruk.a tech.inženýři (tvůr.prac.)	18	109	149,56	101,26	<b>136,19</b>	190,35
2211 Bakteriologové, biolog., ekolog., zoologové a odb.v příb.obor.	13	22	142,16	111,47	<b>131,30</b>	173,09
2213 Agronomové, šlechtitelé a odborníci v příbuzných oborech	7	16	122,08	71,25	<b>123,27</b>	168,90
2221 Lékaři, ordináři (kromě zubních lékařů)	7	50	156,55	90,88	<b>167,61</b>	216,14
2411 Odb. prac. na úseku účetnictví, financí, daní, ap., hlavní účetní	69	186	153,92	84,10	<b>136,42</b>	257,46
2412 Odbor. pracovníci na úseku zaměstnaneckých, personálních věcí	14	30	146,47	95,61	<b>144,78</b>	198,20
2413 Odborní pracovníci v bankovníctví a pojišťovnictví	13	514	161,72	107,96	<b>144,99</b>	238,38
2419 Ostatní odborní pracovníci v oblasti podnikání	35	196	153,84	93,32	<b>136,36</b>	231,20
2421 Právníci, právní poradci (mimo advokacie a soudnictví)	26	42	204,01	114,92	<b>191,86</b>	309,76
2429 Ostatní odborníci v právní oblasti jinde neuvedení	3	12	107,47	85,80	<b>103,96</b>	128,59
2432 Odborní pracovníci knihoven (kromě řadových)	5	10	101,86	67,98	<b>98,52</b>	141,76



**Průměrné hodinové výdělky  
podle podskupin zaměstnání KZAM-R**

kraj: Pardubický

Podskupiny zaměstnání KZAM-R	Výběrový soubor		Průměr Kč/hod	Diferenciace		
	počet org. jednotek	počet zaměst.		1. decil Kč/hod	medián Kč/hod	9. decil Kč/hod
	2433 Odborní pracovníci v informacích (např. vti)	10	44	120,12	92,91	<b>115,02</b>
2441 Ekonomové - vědečtí pracovníci, specialisté, experti	29	79	164,16	94,10	<b>142,24</b>	234,78
2447 Tlumočníci a překladatelé	6	10	148,53	96,12	<b>139,51</b>	226,62
2470 Odborní administrativní pracovníci jinde neuvedení	11	25	124,04	92,33	<b>121,42</b>	166,63
3111 Technici ve fyzikálních a příbuzných oborech	6	14	101,75	70,76	<b>102,04</b>	133,49
3112 Stavební technici	45	293	124,84	78,49	<b>118,58</b>	182,48
3113 Elektrotechnici	42	738	132,49	86,26	<b>121,74</b>	195,02
3114 Elektronici a technici v radiokomunikacích a telekomunikacích	19	294	107,43	70,91	<b>88,36</b>	157,62
3115 Strojírenští technici	49	1 069	119,67	78,66	<b>115,50</b>	159,98
3116 Chemičtí technici	14	623	112,17	66,67	<b>116,55</b>	151,73
3118 Technici v kartografii, kresliči a zeměměřiči	31	219	118,84	82,87	<b>113,25</b>	167,54
3119 Ostatní techničtí pracovníci jinde neuvedení	80	1 395	122,82	74,63	<b>107,74</b>	186,43
3121 Poradci ve výpočetní technice	18	98	149,77	94,00	<b>124,12</b>	252,79
3122 Operátoři a obsluha výpočetní techniky	40	133	117,90	71,76	<b>104,00</b>	179,16
3123 Operátoři průmyslových robotů, nc strojů	6	22	118,25	86,75	<b>110,82</b>	160,11
3129 Ostatní technici ve výpočetní technice jinde neuvedení	9	42	121,54	82,80	<b>117,01</b>	160,36
3151 Kolaudační technici a technici protipožární ochrany	17	40	129,01	93,80	<b>122,40</b>	195,85
3152 Bezpečnostní tech.a tech. pro kontrolu zdravotní nezávadnosti	59	221	127,98	82,70	<b>119,62</b>	178,17
3160 Technici železničního provozu	6	584	135,43	116,38	<b>134,91</b>	157,04
3211 Technici a laboranti v oblasti biologie a v příbuzných oborech	12	40	114,82	82,30	<b>109,86</b>	146,96
3212 Technici v agronomii, v lesnictví a v zemědělství	36	419	105,52	71,25	<b>97,90</b>	145,15
3226 Rehabilitační a fyzioterapeutičtí pracovníci (vč. odb. masérů)	4	27	91,67	68,20	<b>85,89</b>	110,73
3231 Ošetřovatelé, všeobecné zdravotní sestry	4	42	95,00	79,21	<b>87,58</b>	114,31
3342 Pedagogové v oblasti dalšího vzdělávání	5	13	128,45	81,82	<b>114,57</b>	206,25
3412 Pojišťovací agenti	6	276	139,64	69,82	<b>124,30</b>	191,34
3415 Obchodní cestující, profes. poradci v obchodě, obch.zástupci	32	162	144,65	77,91	<b>122,83</b>	221,90
3416 Nákupčí	71	389	111,01	76,04	<b>102,87</b>	157,65
3417 Odhadci a zbožíznalci	7	20	96,50	66,78	<b>93,99</b>	125,05
3419 Ostatní pracovníci - obchodní zprostředkovatelé jinde neuved.	3	10	141,52	80,17	<b>111,03</b>	280,16
3421 Obchodní agenti	54	344	121,22	75,84	<b>111,20</b>	182,63
3422 Odbytoví a přepravní agenti	51	325	120,19	75,12	<b>106,20</b>	172,97
3429 Ostatní obchodní agenti a makléři jinde neuvedení	6	10	90,34	72,73	<b>90,22</b>	104,45
3431 Odborné sekretářky, sekretáři	48	139	103,81	62,65	<b>98,49</b>	151,95
3433 Pracovníci v oblasti účetnictví, fakturace, rozpočet., kalkulace	140	1 055	103,74	66,71	<b>96,97</b>	143,54
3434 Pracovníci v oblasti statistiky a matematiky	13	17	107,05	70,70	<b>105,50</b>	132,00
3435 Pracovníci v oblasti práce a mezd (kromě účetních)	34	100	111,55	69,36	<b>102,67</b>	163,39
3436 Referenti osobních oddělení	46	118	112,58	75,16	<b>99,98</b>	159,64
3439 Ostatní odborní administrativní pracovníci jinde neuvedení	70	385	108,14	71,52	<b>98,17</b>	155,08
3441 Celní pracovníci	14	22	98,37	74,57	<b>96,24</b>	119,96
3449 Ostatní celní a daňoví pracovníci a pracovníci v příb. oborech	15	67	104,26	76,27	<b>98,11</b>	134,50
3471 Aranžéři, průmysloví a komerční návrháři, bytoví architekti	3	11	73,27	50,94	<b>75,76</b>	101,35
4111 Písařky - opisovačky, stenotypistky	4	28	82,82	65,99	<b>80,39</b>	93,94

**Průměrné hodinové výdělky  
podle podskupin zaměstnání KZAM-R**

kraj: Pardubický

Podskupiny zaměstnání KZAM-R	Výběrový soubor		Průměr	Diferenciace		
	počet org. jednotek	počet zaměst.		1. decil	medián	9. decil
			Kč/hod	Kč/hod	Kč/hod	Kč/hod
4112 Kancelářští a manipul. prac. a obsl. zařízení na zpracování textu	11	16	73,64	50,00	<b>64,28</b>	131,26
4113 Pracovníci přípravy dat výpočetní techniky	17	64	76,89	57,17	<b>71,62</b>	94,46
4115 Sekretářky, sekretáři	69	216	83,56	59,96	<b>81,64</b>	112,04
4121 Nižší účetní	48	193	84,35	55,07	<b>79,25</b>	120,28
4131 Úředníci ve skladech	89	622	82,75	57,95	<b>82,90</b>	105,65
4132 Úředníci ve výrobě (např. výrobní plánovači)	25	131	85,89	59,09	<b>80,52</b>	111,70
4133 Úředníci v dopravě a v přepravě (dispečeri, kontrolori apod.)	17	161	99,03	72,70	<b>96,71</b>	132,59
4141 Řadoví knihovníci, archiváři, evidenční pracovníci	14	27	82,89	64,80	<b>85,54</b>	103,78
4142 Poštovní doručovatelé, úředníci v třídárnách	6	966	75,19	60,96	<b>72,58</b>	92,46
4190 Nižší pracovníci jinde neuvedení ostatní	23	104	70,81	51,14	<b>69,60</b>	92,17
4211 Pokladníci (v bankách, pojišťovnách, spořitelnách, na poště)	37	125	90,28	65,38	<b>86,58</b>	117,09
4212 Úředníci na přepážkách a směnárnách	9	264	80,16	68,29	<b>78,99</b>	93,63
4213 Pokladníci v obchodě, společném stravování apod.	6	142	69,60	52,89	<b>66,21</b>	88,55
4214 Prodavači vstupenek, jízdenek apod.	5	152	92,08	70,69	<b>94,61</b>	108,71
4222 Recepční	12	23	69,35	56,52	<b>68,25</b>	86,20
4223 Telefonisté	16	21	60,63	41,00	<b>59,45</b>	93,56
4224 Informátoři	4	23	83,69	66,44	<b>87,00</b>	93,89
5121 Pracovníci dohlížející nad obsluhujícím personálem, hospodyně	9	32	88,92	66,00	<b>90,55</b>	106,49
5122 Kuchaři	35	198	62,23	46,90	<b>62,13</b>	75,32
5132 Pečovatelé a pomoc.ošetřovatelé v zařiz.soc.péče, v nemocnicích	3	11	82,42	62,74	<b>83,33</b>	101,32
5161 Hasiči, požárníci	7	184	104,11	81,88	<b>101,58</b>	139,93
5162 Pracovníci bezpečnostních orgánů (např. policisté, strážníci)	4	641	51,36	44,14	<b>48,01</b>	66,10
5169 Ostatní pracovníci ochrany a ostrahy jinde neuvedení	22	164	66,92	48,85	<b>64,41</b>	87,49
5211 Prodavači v obchodech	48	846	62,74	45,17	<b>57,67</b>	85,25
6111 Pěstitelé polních plodin	13	74	60,35	44,80	<b>60,36</b>	72,93
6113 Zahradníci a pěstitelé zahradních plodin a sazenic	7	115	65,21	53,74	<b>60,04</b>	85,02
6121 Chovatelé hospodářských zvířat (kromě drůbeže a včel)	27	836	72,11	55,69	<b>71,35</b>	88,92
6122 Chovatelé drůbeže	3	14	85,59	56,07	<b>87,31</b>	129,42
6141 Dělníci pro pěstění a ošetřování lesa	6	72	55,68	45,85	<b>52,04</b>	73,99
6142 Dělníci pro těžbu dřeva (kromě obsluhy pojízdných zařízení)	4	13	78,71	67,60	<b>77,17</b>	87,12
7121 Zedníci pracující s tradičními materiály (bambus, hlína atd.)	6	75	66,61	52,85	<b>63,69</b>	83,20
7122 Zedníci, kameníci, omítkáři	36	354	74,44	53,21	<b>74,25</b>	96,37
7123 Betonáři, děl.specializovaní na pokládání betonových povrchů	3	14	74,90	65,86	<b>73,96</b>	86,16
7124 Tesaři a truhláři	19	84	82,39	58,85	<b>81,63</b>	100,40
7125 Stavební montážníci	6	46	68,99	55,36	<b>64,62</b>	84,76
7126 Asfaltéři, dlaždiči	3	15	97,13	66,98	<b>104,32</b>	118,34
7129 Ost. stavební dělníci hlavní stav. výroby a prac.v ost. oborech	17	163	83,91	60,27	<b>82,50</b>	109,41
7136 Instalatéři, potrubáři, stavební zámečníci, klempíři	30	233	88,20	62,10	<b>88,77</b>	116,25
7137 Stavební a provozní elektrikáři	18	149	90,70	65,40	<b>89,67</b>	112,58
7139 Ostatní děl.zajišťující dokonč.stavební práce a děl.v příb.obor.	7	37	82,74	57,92	<b>81,34</b>	105,37
7141 Malíři a tapetáři	13	21	80,59	59,38	<b>77,77</b>	110,87
7142 Lakýrníci a pracovníci v příbuzných oborech	22	157	102,78	73,57	<b>101,13</b>	130,56

**Průměrné hodinové výdělký  
podle podskupin zaměstnání KZAM-R**

kraj: Pardubický

Podskupiny zaměstnání KZAM-R	Výběrový soubor		Průměr	Diferenciace			
	počet org. jednotek	počet zaměst.		1. decil	medián	9. decil	
			Kč/hod	Kč/hod	Kč/hod	Kč/hod	
7211 Formíři a jádraři	3	17	73,37	50,00	<b>75,73</b>	88,03	
7212 Svářeči, řezači plamenem a páječi	27	440	105,90	68,54	<b>104,66</b>	141,26	
7213 Výrobci a opraváři výrobků a dílů z plechů	18	110	96,57	65,53	<b>97,71</b>	120,36	
7214 Montéři kovových konstrukcí	3	15	77,42	58,74	<b>73,17</b>	97,17	
7215 Montéři lan a zdvihacích zařízení (např. na lodích, letadlech)	4	16	86,58	65,25	<b>87,63</b>	106,54	
7221 Kováři, obsluha kovacích lisů, obsluha bucharů	10	171	75,21	52,09	<b>64,41</b>	113,47	
7222 Nástrojáři, kovomodeláři, kovodělníci, zámečníci	77	2 080	90,05	63,29	<b>88,81</b>	115,18	
7223 Seřizovači a obsl. obráběcích strojů (kromě autom. a poloaut.)	40	690	88,68	65,13	<b>88,10</b>	114,34	
7224 Brusiči, leštiči a ostříči nástrojů	17	89	90,12	65,73	<b>91,84</b>	113,60	
7231 Mechanici a opraváři motorových vozidel	39	305	86,46	62,35	<b>83,80</b>	113,64	
7234 Mechanici a opraváři kolejových vozidel	6	423	105,25	84,42	<b>100,78</b>	132,69	
7235 Mechanici a opraváři obráběcích, zeměd. strojů a prům. zařízení	58	1 092	86,35	62,26	<b>78,36</b>	122,58	
7239 Ostatní mechanici a opraváři strojů a zařízení bez elektro j.n.	25	305	82,49	61,89	<b>81,22</b>	103,28	
7241 Elektromech., opraváři a seřizovači různých typů elektr. zařízení	79	2 353	71,39	48,80	<b>65,80</b>	96,77	
7242 Mechanici, opraváři a seřizovači elektr. částí aut, letadel, lodí	9	209	101,64	77,47	<b>100,79</b>	127,77	
7243 Mechanici, seřizovači, opraváři elektronických zařízení	23	1 475	75,21	62,62	<b>72,98</b>	89,05	
7244 Telefonní a telegrafní mechanici, montéři a opraváři	7	53	95,10	82,52	<b>95,36</b>	102,85	
7246 Montéři a opraváři silnoproudých elektrických vedení	13	349	110,81	86,16	<b>111,19</b>	138,79	
7311 Výrobci, mechanici a opraváři přesných přístrojů a zařízení	10	83	113,69	76,24	<b>98,37</b>	179,34	
7411 Zpracovatelé masa, ryb vč. uzenářů a konzervovačů masa a ryb	6	603	75,17	52,18	<b>72,96</b>	100,08	
7412 Zpracovatelé pekárenských a cukrářských výrobků	3	302	66,90	42,50	<b>65,02</b>	86,70	
7419 Ostatní zpracovatelé - výrobci potravinářských výrobků	6	102	75,56	51,85	<b>76,46</b>	92,31	
7422 Umělečtí truhláři, řezbáři, výrobci a opraváři výrobků ze dřeva	15	211	64,04	45,33	<b>62,43</b>	84,42	
7423 Seřizovači a seřizovači-obsluhovači dřevoobráběcích strojů	3	23	73,37	61,96	<b>72,45</b>	84,84	
7431 Kvalifikovaní dělníci připravující přírodní vlákno pro další zprac.	3	13	60,86	42,30	<b>60,94</b>	72,48	
7432 Přadláci, ruční tkalci, pletáři a jiní výrobci ručně vyráběn.tkanin	3	127	62,34	49,75	<b>58,14</b>	78,16	
7436 Švadleny, vyšivači a pracovníci v příbuzných oborech	8	271	59,54	44,62	<b>56,43</b>	80,90	
7437 Čalouníci a pracovníci v příbuzných oborech (vč. autočalouníků)	8	68	85,55	60,00	<b>85,93</b>	107,19	
7439 Ost. dělníci při výrobě textilu, oděvů a výrobků z kůží, kožešin	9	751	80,17	51,68	<b>83,70</b>	100,90	
8122 Obsluha zařízení ve slévárenství (taviči, slévači)	3	15	73,41	55,06	<b>70,13</b>	94,86	
8123 Obsluha zařízení na tepelné zpracování kovů	7	25	86,07	62,14	<b>82,25</b>	105,56	
8141 Obsluha pily a jiného zařízení na zpracování dřeva	5	21	85,68	45,64	<b>80,70</b>	131,40	
8151 Obsluha drtičů, mlýnů a míchadel při chemické výrobě	6	799	97,70	76,57	<b>95,30</b>	119,57	
8159 Obsluha ostatních zařízení při chemické výrobě jinde neuvedená	20	250	79,97	62,11	<b>79,25</b>	98,31	
8161 Obsluha zařízení při výrobě a rozvodu elektřiny	7	266	126,33	74,69	<b>138,41</b>	168,75	
8162 Obsluha parních turbín, ohřivačů a motorů	45	229	95,50	59,10	<b>81,91</b>	160,84	
8163 Obsluha zařízení při úpravě, čištění a rozvodu vody	28	311	93,70	62,00	<b>88,26</b>	139,99	
8171 Obsluha automatických nebo poloautomatic. montážních linek	8	235	78,08	51,58	<b>76,65</b>	105,02	
8211 Obsluha automat. nebo poloaut. obráběcích strojů (kromě 722)	24	684	91,52	60,92	<b>89,34</b>	125,86	
8212 Obsluha strojů na výrobu maltovin, vápna,cementu,prefabrikátů	3	80	78,21	62,51	<b>77,25</b>	97,12	
8222 Obsluha strojů na výrobu střeliva a výbušnin	4	670	89,52	61,23	<b>90,45</b>	110,22	
8223 Obsluha strojů při konečné úpravě a nanášení ochran. povlaků	11	60	75,12	54,59	<b>69,71</b>	103,85	

**Průměrné hodinové výdělky  
podle podskupin zaměstnání KZAM-R**

kraj: Pardubický

Podskupiny zaměstnání KZAM-R	Výběrový soubor		Průměr	Diferenciace			
	počet org. jednotek	počet zaměst.		1. decil	medián	9. decil	
			Kč/hod	Kč/hod	Kč/hod	Kč/hod	
8232	Obsluha strojů na výrobu plastových výrobků (vč. laminování)	13	710	72,32	56,22	<b>68,37</b>	96,34
8240	Obsluha automat. nebo poloautomat. dřevoobráběcích strojů	3	143	68,09	52,51	<b>67,29</b>	81,57
8254	Obsluha kopírovacích strojů	7	24	63,60	52,24	<b>60,35</b>	79,80
8261	Obsluha strojů na úpravu vláken, dopřádání a navjění příze	6	151	61,99	46,32	<b>63,58</b>	77,66
8262	Obsluha tkacích a pletacích strojů	7	344	67,64	47,96	<b>65,00</b>	89,43
8263	Obsluha šicích a vyšivacích strojů	5	262	84,73	57,18	<b>88,79</b>	102,74
8264	Obsluha strojů na bělení, barvení, čištění, praní, žehlení textilu	8	191	70,20	52,17	<b>66,83</b>	94,77
8269	Obsluha ost.str. na výrobu textilních, kožesin.a kožen.výrobků	4	189	66,00	57,18	<b>63,70</b>	81,12
8272	Obsluha strojů na výrobu mlékárenských výrobků	4	81	76,92	62,62	<b>75,16</b>	95,86
8273	Obsluha strojů na mletí zrn a koření	6	44	76,54	57,02	<b>75,57</b>	96,41
8281	Montážní dělníci montující mechanická zařízení (stroje, vozidla)	7	218	84,70	54,76	<b>89,03</b>	109,32
8282	Montážní dělníci montující elektrická zařízení	11	1 438	70,07	54,13	<b>69,09</b>	85,24
8284	Montážní dělníci montující výrobky z kovů, pryže a plastů	3	64	75,53	52,89	<b>68,31</b>	109,63
8290	Obsluha jiných stacionárních zařízení a ostatní montážní dělníci	6	56	66,16	54,61	<b>59,53</b>	90,97
8311	Strojvedoucí	9	531	139,82	132,21	<b>140,79</b>	149,09
8313	Dělníci zabezpečující sestavování vlaků (brzdaři, výhybkáři)	6	577	104,48	94,33	<b>104,76</b>	116,31
8321	Řidiči osobních a malých dodávkových automobilů, taxikáři	36	76	79,09	56,12	<b>71,75</b>	109,21
8323	Řidiči autobusů, trolejbusů a tramvají	6	707	83,54	70,43	<b>85,46</b>	93,36
8324	Řidiči nákladních automobilů a tahačů	78	731	84,07	60,44	<b>83,34</b>	107,26
8326	Řidiči speciálních vozidel	9	63	82,10	63,50	<b>74,53</b>	115,63
8331	Obsluha zemědělských a lesních strojů	33	499	74,06	61,65	<b>73,17</b>	87,39
8332	Obsluha zemních a příbuzných strojů	22	188	85,20	60,54	<b>83,63</b>	108,44
8333	Obsluha jeřábů, zdvihacích a podobných manipulačních zařízení	13	45	80,87	67,50	<b>80,65</b>	98,76
8334	Obsluha vysokozdvizných a ostatních motorových vozíků	36	320	91,68	61,63	<b>87,91</b>	126,79
9132	Pomocníci a uklízeči v kancelářích, hotelích, nemocnicích ap.	103	841	51,93	40,26	<b>50,80</b>	64,83
9141	Domovníci, správci domu	18	27	63,55	41,39	<b>59,85</b>	96,50
9152	Vrátní, hlídači, uváděči a šatnářky	44	217	57,06	42,95	<b>53,73</b>	75,53
9161	Sběrači odpadků, popeláři	7	127	67,19	55,45	<b>64,57</b>	82,15
9162	Metaři, čističi záchodků, žump, kanálů a podobných zařízení	6	34	71,24	50,34	<b>71,03</b>	96,88
9211	Pomocní a nekvalifikovaní dělníci v zemědělství	12	91	62,72	40,00	<b>60,68</b>	82,16
9313	Pomocní a nekvalifikovaní dělníci na stavbách budov	6	35	66,18	46,00	<b>66,14</b>	80,99
9321	Pomocní a nekvalifikovaní montážní a manipulační dělníci	50	1 108	74,47	48,07	<b>71,96</b>	98,88
9322	Ruční baliči a pytlavači	13	38	57,06	42,23	<b>54,38</b>	78,19
9323	Dělníci nádvorní skupiny (pomocní montéři)	9	24	66,51	51,70	<b>65,09</b>	82,76
9333	Vazači a nosiči břemen, přístavní dělníci (dokaři)	8	11	69,90	58,78	<b>71,54</b>	82,53
9339	Pomocní a nekvalif. pracovníci v dopravě, ve skladech, v telek.	53	847	74,09	53,88	<b>75,91</b>	91,30

**3. čtvrtletí 2004****RSCP - podnikatelská sféra**

P-V6

**Průměrné hodinové výdělky  
podle kategorie zaměstnání**kraj: **Pardubický**

Kategorie zaměstnání	Struktura zaměstnanců	Průměr	Diferenciace		
			1. decil	medián	9. decil
	%	Kč/hod	Kč/hod	Kč/hod	Kč/hod
D Manuální pracovníci	62,5	77,85	48,38	<b>73,84</b>	110,17
T Nemanuální pracovníci	37,5	122,71	63,44	<b>104,32</b>	192,75
Relace D/T (%)		63,4	76,3	70,8	57,2
<b>C E L K E M - podnikatelská sféra</b>	<b>100,0</b>	<b>94,68</b>	<b>51,13</b>	<b>81,79</b>	<b>144,23</b>

manuální pracovníci - zaměstnanci s převážně manuálním charakterem práce (hlavní třída KZAM-R 6-9 a vybraná zaměstnání hl. třídy 5)

nemanuální pracovníci - zaměstnanci s převážně nemanuálním charakterem práce (hlavní třída KZAM-R 1-4 a vybraná zaměstnání hl. třídy 5)

**3. čtvrtletí 2004****RSCP - podnikatelská sféra**

P-V8

**Průměrné hodinové výdělky  
podle pohlaví**kraj: **Pardubický**

Pohlaví	Struktura zaměstnanců	Průměr	Diferenciace		
			1. decil	medián	9. decil
	%	Kč/hod	Kč/hod	Kč/hod	Kč/hod
M Muž	61,4	103,78	59,74	<b>88,38</b>	156,81
Ž Žena	38,6	80,20	45,87	<b>70,90</b>	121,11
Relace Ž/M (%)		77,3	76,8	80,2	77,2
<b>C E L K E M - podnikatelská sféra</b>	<b>100,0</b>	<b>94,68</b>	<b>51,13</b>	<b>81,79</b>	<b>144,23</b>

**Průměrná hrubá měsíční mzda a její složky, diference, placená doba  
v podnikatelské sféře**

kraj: Pardubický

Průměrná hrubá měsíční mzda ..... **17 275 Kč/měs**

**Diference**

1. decil ..... **9 609 Kč/měs**

Medián ..... **14 983 Kč/měs**

9. decil ..... **25 793 Kč/měs**

**Složky hrubé mzdy**

prémie a odměny ..... **16,2 %**

příplatky za přesčas ..... **0,7 %**

příplatky ostatní ..... **3,7 %**

náhrady ..... **9,8 %**

odměny za pohotovost ..... **0,2 %**

**Placená doba zaměstnance**

celkem ..... **172,8 hod/měs**

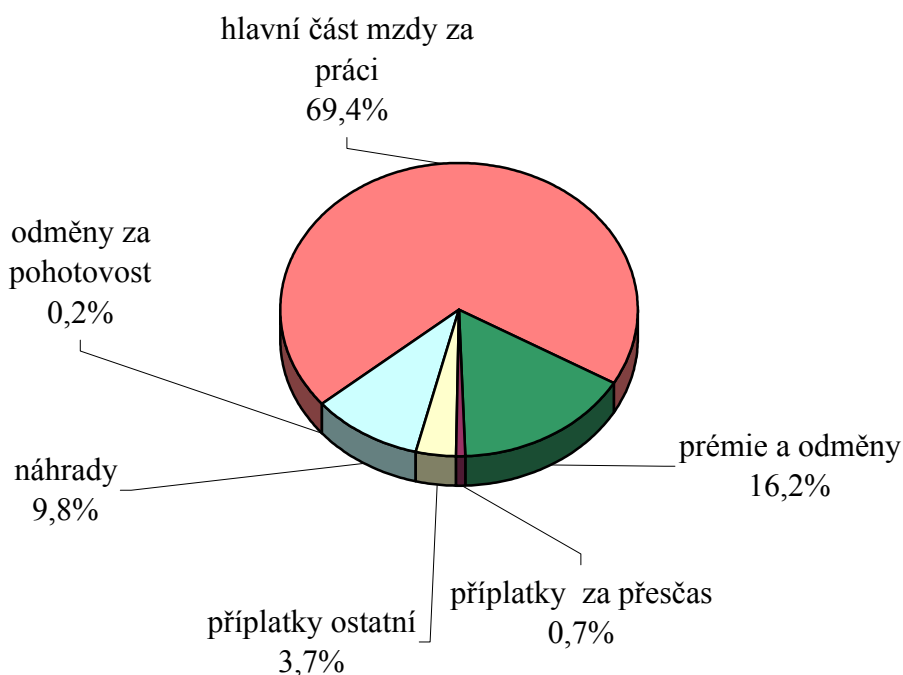


Průměrná hrubá měsíční mzda a její složky, diference podle hlavních tříd zaměstnání KZAM-R

kraj: Pardubický

Hlavní třída zaměstnání KZAM-R	Struktura zaměstnanců	Průměr	Diference			Složky hrubé mzdy				
			1. decil	medián	9. decil	prémie a odměny	příplatky za přesčas	příplatky ostatní	náhrady	odměny za pohotovost
			Kč/měs	Kč/měs	Kč/měs	%	%	%	%	%
1 Zákonodárci, vedoucí a řídicí pracovníci	6,4	34 128	14 990	<b>25 313</b>	57 003	17,9	0,0	1,8	9,0	0,1
2 Vědečtí a odborní duševní pracovníci	8,5	24 280	13 904	<b>22 603</b>	36 141	15,6	0,2	1,8	9,6	0,1
3 Techničtí (zdrav., pedagog.) pracovníci	19,6	19 440	12 232	<b>17 874</b>	27 620	16,6	0,3	2,8	9,2	0,2
4 Nižší administrativní pracovníci	5,5	13 953	9 290	<b>13 537</b>	19 148	14,9	0,3	4,7	9,6	0,1
5 Provozní pracovníci ve službách a obchodu	4,2	11 534	7 506	<b>9 975</b>	18 227	12,4	0,7	5,5	9,0	0,3
6 Dělníci v zemědělství, lesnictví a rybářství	3,3	13 021	9 558	<b>12 524</b>	16 005	15,4	2,6	5,1	10,3	0,2
7 Řemeslníci, výrobci a zpracovatelé	24,9	14 461	9 923	<b>13 868</b>	19 631	15,6	1,2	4,0	10,8	0,3
8 Obsluha strojů a zařízení	22,3	14 940	8 237	<b>14 434</b>	21 473	16,6	1,2	6,2	10,3	0,3
9 Pomocní a nekvalifikovaní pracovníci	5,4	11 470	7 834	<b>10 999</b>	15 618	15,5	0,8	4,4	9,6	0,1
<b>C E L K E M Č R - podnikatelská sféra</b>	<b>100</b>	<b>17 275</b>	<b>9 609</b>	<b>14 983</b>	<b>25 793</b>	<b>16,2</b>	<b>0,7</b>	<b>3,7</b>	<b>9,8</b>	<b>0,2</b>

Struktura hrubé měsíční mzdy



**Průměrná hrubá měsíční mzda, placená doba  
podle podskupin zaměstnání KZAM-R**

kraj: **Pardubický**

Podskupiny zaměstnání KZAM-R	Počet zaměstnanců přepočtený podle placených měsíců	Průměr
		Kč/měs
1210 Ředitelé a prezidenti velkých organizací, podniků	94	93 697
1221 Vedoucí pracovníci v zemědělství, lesnictví, rybářství a myslivosti	60	24 042
1222 Vedoucí pracovníci v průmyslu (ve výrobě)	363	48 908
1223 Vedoucí pracovníci ve stavebnictví a zeměměřičtví	45	37 598
1224 Vedoucí pracovníci ve velkoobchodě a v maloobchodě	250	15 676
1226 Vedoucí pracovníci v dopravě, skladování, telekomunik. a na poštovních úřadech	286	25 988
1227 Vedoucí pracovníci v organizacích zaměřených na poskytování obchodních služeb	68	63 713
1229 Vedoucí pracovníci dílčích celků jinde neuvedení (kulturních,zdravotn.,školských)	67	38 764
1231 Vedoucí pracovníci finančních a hospodářských (správních) útvarů	265	52 223
1232 Vedoucí pracovníci personálních útvarů a útvarů průmyslových vztahů	43	49 797
1233 Vedoucí pracovníci odbytových útvarů (včetně průzkumu trhu)	118	46 672
1234 Vedoucí pracovníci reklamních útvarů a útvarů pro styk s veřejností	13	32 336
1235 Vedoucí pracovníci zásobovacích útvarů	65	35 132
1236 Vedoucí pracovníci výpočetních útvarů	53	38 268
1237 Vedoucí pracovníci výzkumných a vývojových útvarů	87	47 678
1239 Vedoucí pracovníci ostatních útvarů jinde neuvedení	176	36 054
1311 Vedoucí, ředitelé v zemědělství,lesnictví,rybářství a myslivosti	10	37 056
1312 Vedoucí, ředitelé v průmyslu (ve výrobě)	96	37 282
1313 Vedoucí, ředitelé ve stavebnictví a zeměměřičtví	14	35 697
1314 Vedoucí, ředitelé ve velkoobchodu a maloobchodu	80	17 532
1316 Vedoucí, ředitelé v dopravě, skladování, telekomunikacích a na poštovních úřadech	40	28 062
2113 Chemici	183	24 983
2119 Ostatní vědci a odborníci v příbuzných oborech jinde neuvedení	29	23 828
2131 Projektanti a analytici výpočetních systémů	83	31 887
2132 Programátoři	167	23 762
2139 Ostatní odborníci zabývající se výpočetní technikou jinde neuvedení	141	27 377
2142 Projektanti staveb a areálů, stavební inženýři	94	23 265
2143 Projektanti elektrotechnických zařízení, elektroinženýři	112	26 233
2144 Projektanti elektronických systémů a telekomunikačních sítí, inženýři - elektronici	88	26 329
2145 Projektanti a konstruktéři strojních zařízení, strojní inženýři	319	23 526
2146 Chemičtí inženýři, technologové	76	24 236
2149 Ostatní architekti, projektanti, konstruktéři a techničtí inženýři (tvůrčí pracovníci)	99	25 229
2211 Bakteriologové, biologové, ekologové, zoologové a odborníci v příbuzných oborech	19	24 155
2213 Agronomové, šlechtitelé a odborníci v příbuzných oborech	14	22 638
2221 Lékaři, ordináři (kromě zubních lékařů)	23	30 360
2411 Odborní pracovníci na úseku účetnictví, financí, daní, apod., hlavní účetní	171	27 037
2412 Odborní pracovníci na úseku zaměstnaneckých, personálních věcí	24	24 222
2413 Odborní pracovníci v bankovníctví a pojišťovnictví	462	29 636
2419 Ostatní odborní pracovníci v oblasti podnikání	171	26 230
2421 Právníci, právní poradci (mimo advokacie a soudnictví)	34	35 108
2429 Ostatní odborníci v právní oblasti jinde neuvedení	12	17 848
2433 Odborní pracovníci v informacích (např. vti)	38	21 367



Průměrná hrubá měsíční mzda, placená doba  
podle podskupin zaměstnání KZAM-R

kraj: Pardubický

Diferenciace			Složky hrubé mzdy					Placená doba
			prémie a odměny	příplatky za přesčas	příplatky ostatní	náhrady	odměny za pohotovost	
1. decil	medián	9. decil						
Kč/měs	Kč/měs	Kč/měs	%	%	%	%	%	hod/měs
34 519	<b>66 742</b>	211 938	22,8	0,0	2,1	8,0	0,0	<b>170,2</b>
14 591	<b>21 249</b>	41 024	14,3	0,2	0,4	7,5	0,0	<b>176,2</b>
21 528	<b>37 949</b>	84 689	17,6	0,1	2,2	9,0	0,1	<b>167,7</b>
16 426	<b>34 928</b>	64 566	18,2	0,2	0,2	8,9	0,0	<b>171,7</b>
8 515	<b>13 081</b>	26 507	17,2	0,1	6,1	10,1	0,0	<b>171,4</b>
17 263	<b>23 204</b>	39 536	23,6	0,0	6,2	10,6	0,9	<b>161,6</b>
34 990	<b>50 301</b>	105 896	33,0	0,0	0,0	10,1	0,0	<b>167,1</b>
18 708	<b>38 829</b>	54 066	12,8	0,0	17,9	16,2	0,0	<b>169,5</b>
20 798	<b>38 120</b>	88 686	24,4	0,0	2,7	9,4	0,0	<b>169,2</b>
24 151	<b>36 298</b>	105 386	20,5	0,1	6,0	9,7	0,0	<b>167,8</b>
21 191	<b>38 895</b>	74 277	20,8	0,1	3,9	9,5	0,0	<b>167,3</b>
23 258	<b>32 344</b>	45 857	20,9	0,0	0,5	8,6	0,0	<b>169,4</b>
20 221	<b>29 194</b>	59 949	14,1	0,5	2,6	8,4	0,0	<b>171,6</b>
22 331	<b>32 020</b>	53 818	17,0	0,1	4,6	8,6	0,4	<b>168,7</b>
24 642	<b>41 818</b>	72 406	22,1	0,1	2,4	9,2	0,0	<b>169,0</b>
18 359	<b>32 078</b>	56 744	18,2	0,2	3,2	9,6	0,2	<b>168,6</b>
23 226	<b>33 042</b>	65 760	15,0	0,0	0,0	12,2	0,0	<b>174,2</b>
15 640	<b>32 351</b>	66 582	17,7	0,0	1,7	10,0	0,0	<b>166,5</b>
17 395	<b>26 577</b>	75 660	18,7	0,0	0,3	9,1	0,0	<b>170,4</b>
8 073	<b>11 417</b>	31 930	14,5	0,0	0,9	9,8	0,0	<b>168,2</b>
16 257	<b>27 698</b>	36 469	21,5	0,6	6,7	9,4	0,0	<b>168,4</b>
16 026	<b>22 534</b>	36 741	12,8	0,0	1,6	9,4	0,0	<b>162,3</b>
17 920	<b>21 103</b>	34 682	22,6	0,0	0,3	9,8	0,0	<b>168,1</b>
21 610	<b>30 077</b>	46 447	21,8	0,0	1,3	9,3	0,3	<b>170,4</b>
16 063	<b>21 976</b>	35 664	15,9	0,3	2,4	10,0	0,2	<b>171,2</b>
17 269	<b>25 003</b>	40 970	13,6	0,2	4,2	9,9	0,6	<b>169,5</b>
13 085	<b>22 952</b>	32 779	16,2	0,4	2,0	9,3	0,7	<b>172,4</b>
15 741	<b>22 821</b>	43 913	16,9	0,1	0,6	9,9	0,4	<b>167,4</b>
19 839	<b>24 992</b>	36 240	10,6	0,1	3,9	9,1	1,4	<b>166,6</b>
16 048	<b>21 837</b>	33 152	13,6	0,8	2,5	9,1	0,0	<b>174,5</b>
18 398	<b>22 473</b>	31 664	10,5	0,1	1,6	9,8	0,0	<b>166,1</b>
18 095	<b>23 445</b>	33 510	13,1	0,3	4,7	10,3	0,4	<b>168,4</b>
19 951	<b>22 686</b>	32 858	16,0	0,0	1,8	10,9	0,1	<b>164,3</b>
12 552	<b>22 129</b>	30 277	20,0	0,1	0,0	7,9	0,0	<b>175,5</b>
21 274	<b>30 404</b>	36 368	8,4	0,1	7,1	11,5	0,3	<b>165,7</b>
14 894	<b>23 863</b>	44 873	17,1	0,1	1,5	9,7	0,0	<b>169,9</b>
17 622	<b>22 595</b>	31 192	22,1	0,9	3,0	11,4	0,0	<b>167,2</b>
19 734	<b>26 219</b>	43 697	27,5	0,1	0,5	10,2	0,0	<b>169,1</b>
15 915	<b>23 073</b>	41 441	22,1	0,0	2,0	10,6	0,1	<b>166,5</b>
22 566	<b>32 339</b>	51 916	16,6	0,2	3,0	10,1	0,0	<b>170,3</b>
14 272	<b>16 773</b>	21 492	27,3	0,0	3,1	11,0	0,0	<b>163,1</b>
17 275	<b>20 379</b>	25 072	18,6	0,1	0,5	9,9	0,0	<b>164,1</b>

**Průměrná hrubá měsíční mzda, placená doba  
podle podskupin zaměstnání KZAM-R**

kraj: **Pardubický**

Podskupiny zaměstnání KZAM-R	Počet zaměstnanců přepočtený podle placených měsíců	Průměr
		Kč/měs
2441 Ekonomové - vědečtí pracovníci, specialisté, experti	72	26 629
2470 Odborní administrativní pracovníci jinde neuvedení	22	21 726
3111 Technici ve fyzikálních a příbuzných oborech	13	16 624
3112 Stavební technici	250	23 162
3113 Elektrotechnici	677	22 607
3114 Elektronici a technici v radiokomunikacích a telekomunikacích	248	18 355
3115 Strojírenští technici	991	20 589
3116 Chemičtí technici	552	19 730
3118 Technici v kartografii, kresliči a zeměměřiči	197	21 190
3119 Ostatní techničtí pracovníci jinde neuvedení	1 260	20 303
3121 Poradci ve výpočetní technice	88	28 817
3122 Operátoři a obsluha výpočetní techniky	120	20 045
3123 Operátoři průmyslových robotů, nc strojů	21	19 703
3129 Ostatní technici ve výpočetní technice jinde neuvedení	39	21 907
3151 Kolaudační technici a technici protipožární ochrany	37	22 360
3152 Bezpečnostní technici a technici pro kontrolu zdravotní nezávadnosti a jakosti	198	21 018
3160 Technici železničního provozu	495	22 482
3211 Technici a laboranti v oblasti biologie a v příbuzných oborech	39	19 765
3212 Technici v agronomii, v lesnictví a v zemědělství	358	18 399
3226 Rehabilitační a fyzioterapeutičtí pracovníci (vč. odborných masérů)	19	16 560
3231 Ošetřovatelé, všeobecné zdravotní sestry	38	15 986
3342 Pedagogové v oblasti dalšího vzdělávání	12	22 914
3412 Pojišťovací agenti	252	25 301
3415 Obchodní cestující, profesionální poradci v obchodě, obchodní zástupci	148	25 345
3416 Nákupčí	339	18 637
3417 Odhadci a zbožíznalci	19	16 915
3421 Obchodní agenti	302	21 354
3422 Odbytoví a přepravní agenti	277	20 150
3431 Odborné sekretářky, sekretáři	124	17 995
3433 Pracovníci v oblasti účetnictví, fakturace, rozpočetnictví, kalkulace	947	17 654
3434 Pracovníci v oblasti statistiky a matematiky	15	18 511
3435 Pracovníci v oblasti práce a mezd (kromě účetních)	88	19 239
3436 Referenti osobních oddělení	98	18 599
3439 Ostatní odborní administrativní pracovníci jinde neuvedení	335	18 750
3441 Celní pracovníci	20	17 594
3449 Ostatní celní a daňoví pracovníci a pracovníci v příbuzných oborech	64	18 315
4111 Písařky - opisovačky, stenotypistky	25	13 788
4112 Kancelářští a manipulační pracovníci a obsluha zařízení na zpracování textu	11	15 005
4113 Pracovníci přípravy dat výpočetní techniky	57	13 589
4115 Sekretářky, sekretáři	186	14 343
4121 Nižší účetní	179	14 747
4131 Úředníci ve skladech	508	14 786

Průměrná hrubá měsíční mzda, placená doba  
podle podskupin zaměstnání KZAM-R

kraj: Pardubický

Diferenciace			Složky hrubé mzdy					Placená doba
			prémie a odměny	příplatky za přesčas	příplatky ostatní	náhrady	odměny za pohotovost	
1. decil	medián	9. decil						
Kč/měs	Kč/měs	Kč/měs	%	%	%	%	%	hod/měs
16 261	<b>24 569</b>	38 231	11,8	0,1	1,5	9,9	0,0	<b>167,1</b>
15 682	<b>21 517</b>	28 013	16,4	0,3	8,2	10,4	0,0	<b>167,6</b>
12 296	<b>15 144</b>	25 133	10,1	0,3	1,2	11,1	0,0	<b>167,6</b>
15 362	<b>21 622</b>	32 831	13,8	0,4	2,2	9,7	1,2	<b>171,7</b>
15 207	<b>20 634</b>	31 740	14,9	0,8	6,3	9,9	1,3	<b>167,9</b>
11 869	<b>15 217</b>	27 022	9,4	1,2	4,4	9,5	0,5	<b>172,8</b>
13 546	<b>19 679</b>	27 678	15,7	0,6	3,4	9,5	0,1	<b>168,7</b>
12 638	<b>20 239</b>	25 896	6,1	0,3	5,1	10,3	0,0	<b>163,0</b>
14 298	<b>20 369</b>	29 657	12,4	0,7	6,7	9,1	0,0	<b>173,1</b>
13 239	<b>18 839</b>	28 905	12,4	1,0	3,2	9,5	0,1	<b>171,2</b>
18 210	<b>22 824</b>	51 661	17,5	0,1	3,3	9,2	0,6	<b>172,1</b>
12 692	<b>17 993</b>	30 860	11,2	0,8	4,0	9,6	0,3	<b>171,3</b>
15 385	<b>18 282</b>	25 835	3,2	0,3	0,0	9,5	0,0	<b>166,4</b>
15 339	<b>20 324</b>	35 279	7,8	1,3	3,9	7,8	0,0	<b>174,0</b>
16 229	<b>21 126</b>	31 819	10,2	0,3	7,8	9,7	0,5	<b>166,8</b>
14 438	<b>19 540</b>	28 775	15,7	0,4	2,5	9,7	0,3	<b>168,5</b>
18 971	<b>22 443</b>	25 887	10,3	1,4	13,4	11,5	0,9	<b>172,0</b>
14 220	<b>18 558</b>	26 191	11,5	0,0	0,6	10,3	0,0	<b>165,2</b>
12 498	<b>17 503</b>	24 571	19,3	0,1	0,4	8,6	0,1	<b>174,7</b>
12 210	<b>14 326</b>	19 868	10,4	0,0	6,0	11,7	0,0	<b>168,0</b>
13 149	<b>14 818</b>	19 144	12,8	0,0	9,2	11,2	0,1	<b>169,0</b>
13 372	<b>20 776</b>	38 567	13,1	0,5	4,3	7,3	0,0	<b>168,2</b>
13 977	<b>22 359</b>	34 620	13,4	0,0	0,1	9,7	0,0	<b>176,8</b>
13 214	<b>21 981</b>	37 439	30,4	0,2	3,9	9,4	0,0	<b>169,9</b>
13 453	<b>17 263</b>	25 715	14,9	0,4	1,6	9,5	0,0	<b>170,2</b>
11 838	<b>16 653</b>	24 975	10,4	0,9	0,5	10,5	0,0	<b>173,6</b>
13 297	<b>19 462</b>	31 933	21,3	0,1	3,0	9,1	0,0	<b>167,7</b>
13 093	<b>18 546</b>	29 905	16,8	0,4	4,5	9,5	0,0	<b>167,7</b>
11 554	<b>17 595</b>	23 428	14,8	0,0	1,0	10,3	0,0	<b>166,5</b>
11 632	<b>16 636</b>	24 325	16,5	0,3	2,5	10,2	0,0	<b>168,7</b>
12 883	<b>19 498</b>	22 550	18,0	0,0	1,2	10,3	0,0	<b>165,7</b>
11 961	<b>17 395</b>	27 032	15,8	0,3	2,1	10,7	0,0	<b>168,3</b>
13 637	<b>17 319</b>	24 815	14,9	0,2	2,7	10,9	0,0	<b>167,4</b>
12 740	<b>16 734</b>	27 097	12,2	0,3	3,1	10,4	0,1	<b>169,9</b>
12 042	<b>16 097</b>	29 299	14,6	0,4	3,9	9,8	0,0	<b>168,6</b>
13 787	<b>16 826</b>	21 156	11,2	0,2	0,4	11,2	0,0	<b>170,9</b>
10 681	<b>13 225</b>	16 062	3,0	0,3	0,0	10,8	0,0	<b>162,2</b>
10 013	<b>12 903</b>	24 001	16,7	0,7	3,5	8,7	0,0	<b>173,8</b>
9 286	<b>13 671</b>	16 649	12,6	0,1	8,3	10,0	0,0	<b>165,9</b>
10 405	<b>14 086</b>	18 356	14,0	0,1	6,4	9,8	0,0	<b>168,6</b>
9 673	<b>13 752</b>	21 472	14,4	0,2	1,5	9,2	0,0	<b>171,7</b>
10 582	<b>14 738</b>	18 999	14,3	0,9	6,2	10,5	0,1	<b>172,5</b>

**Průměrná hrubá měsíční mzda, placená doba  
podle podskupin zaměstnání KZAM-R**

kraj: **Pardubický**

Podskupiny zaměstnání KZAM-R	Počet zaměstnanců přepočtený podle placených měsíců	Průměr
		Kč/měs
4132 Úředníci ve výrobě (např. výrobní plánovači)	118	14 825
4133 Úředníci v dopravě a v přepravě (dispečeři, kontrolori apod.)	125	17 426
4141 Řadoví knihovníci, archiváři, evidenční pracovníci	24	13 686
4142 Poštovní doručovatelé, úředníci v třídárnách	561	14 102
4190 Nižší pracovníci jinde neuvedení ostatní	87	13 518
4211 Pokladníci (v bankách, pojišťovnách, spořitelnách, na poště)	105	16 485
4212 Úředníci na přepážkách a směnárnici	211	15 376
4213 Pokladníci v obchodě, společném stravování apod.	112	11 321
4214 Prodavači vstupenek, jízdenek apod.	119	15 884
4222 Recepční	16	12 599
4223 Telefonisté	15	11 231
4224 Informátoři	17	14 762
5121 Pracovníci dohlížející nad obsluhujícím personálem, hospodyně	28	14 364
5122 Kuchaři	147	11 415
5161 Hasiči, požárníci	140	19 277
5162 Pracovníci bezpečnostních orgánů (např. policisté, strážníci)	456	9 284
5169 Ostatní pracovníci ochrany a ostrahy jinde neuvedení	114	11 983
5211 Prodavači v obchodech	525	11 722
6111 Pěstitelé polních plodin	50	10 782
6113 Zahradníci a pěstitelé zahradních plodin a sazenic	93	12 311
6121 Chovatelé hospodářských zvířat (kromě drůbeže a včel)	519	13 021
6122 Chovatelé drůbeže	14	15 082
6141 Dělníci pro pěstění a ošetřování lesa	48	10 751
6142 Dělníci pro těžbu dřeva (kromě obsluhy pojízdných zařízení)	12	13 654
7121 Zedníci pracující s tradičními materiály (bambus, hlína atd.)	64	13 014
7122 Zedníci, kameníci, omítkáři	262	14 587
7123 Betonáři, dělníci specializovaní na pokládání betonových povrchů	12	13 876
7124 Tesaři a truhláři	69	14 997
7125 Stavební montážníci	28	13 879
7126 Asfaltěři, dlaždiči	13	15 038
7129 Ostatní stavební dělníci hlavní stavební výroby a pracovníci v ostatních oborech	110	17 617
7136 Instalatěři, potrubáři, stavební zámečníci, klempíři	204	17 191
7137 Stavební a provozní elektrikáři	129	16 523
7139 Ostatní dělníci zajišťující dokončovací stavební práce a dělníci v příbuzných obor.	34	16 104
7141 Malíři a tapetáři	17	14 510
7142 Lakýrníci a pracovníci v příbuzných oborech	143	17 027
7212 Svářeči, řezači plamenem a páječi	271	17 871
7213 Výrobci a opraváři výrobků a dílů z plechů	83	16 201
7214 Montéři kovových konstrukcí	14	13 892
7215 Montéři lan a zdvihacích zařízení (např. na lodích, letadlech)	14	16 712
7221 Kováři, obsluha kovacích lisů, obsluha bucharů	138	13 279
7222 Nástrojáři, kovomodeláři, kovodělníci, zámečníci	1 747	15 898

Průměrná hrubá měsíční mzda, placená doba  
podle podskupin zaměstnání KZAM-R

kraj: Pardubický

Diferenciace			Složky hrubé mzdy					Placená doba
			prémie a odměny	příplatky za přesčas	příplatky ostatní	náhrady	odměny za pohotovost	
1. decil	medián	9. decil						
Kč/měs	Kč/měs	Kč/měs	%	%	%	%	%	hod/měs
9 897	<b>13 509</b>	19 984	14,9	0,9	4,7	10,0	0,0	<b>169,2</b>
12 266	<b>16 765</b>	23 047	17,2	1,0	11,3	11,5	0,1	<b>174,7</b>
10 798	<b>13 656</b>	16 117	8,9	0,2	8,0	10,1	0,0	<b>164,9</b>
11 773	<b>13 855</b>	16 511	14,4	0,2	12,5	11,3	0,0	<b>159,4</b>
9 088	<b>12 851</b>	19 038	15,7	0,1	0,7	9,6	0,0	<b>173,0</b>
11 901	<b>16 317</b>	20 470	17,2	0,1	5,9	10,0	0,0	<b>162,7</b>
13 332	<b>15 063</b>	17 720	16,8	0,0	10,8	10,1	0,0	<b>159,9</b>
8 058	<b>11 096</b>	15 462	7,6	0,0	7,0	10,9	0,0	<b>165,0</b>
12 188	<b>16 088</b>	18 343	8,6	1,2	12,3	11,8	0,1	<b>175,7</b>
10 624	<b>12 725</b>	14 486	13,1	0,2	8,3	9,9	0,0	<b>166,6</b>
6 747	<b>10 275</b>	15 102	20,3	0,7	3,2	9,7	0,0	<b>170,6</b>
12 742	<b>14 740</b>	17 600	7,5	1,5	16,9	12,6	0,4	<b>182,0</b>
9 834	<b>14 652</b>	17 220	12,6	0,2	4,8	11,5	0,0	<b>166,2</b>
8 929	<b>10 972</b>	14 259	16,8	0,7	3,6	10,9	0,0	<b>175,0</b>
15 273	<b>19 272</b>	24 258	6,1	1,5	16,2	8,8	1,3	<b>173,2</b>
8 190	<b>8 851</b>	11 056	2,0	1,2	6,8	7,3	0,0	<b>171,7</b>
9 035	<b>11 497</b>	15 822	12,0	1,3	11,8	9,9	0,4	<b>171,7</b>
7 658	<b>10 816</b>	16 763	15,9	0,2	6,1	10,2	0,0	<b>168,9</b>
8 612	<b>10 454</b>	13 557	13,2	1,2	2,1	11,2	0,0	<b>183,3</b>
9 878	<b>11 475</b>	15 103	5,4	0,5	0,8	8,1	0,0	<b>174,6</b>
10 110	<b>12 768</b>	16 293	15,6	1,9	6,7	9,9	0,2	<b>181,6</b>
10 190	<b>14 958</b>	22 267	27,6	0,4	2,1	9,9	0,0	<b>180,6</b>
8 614	<b>10 557</b>	13 160	4,6	1,9	1,1	10,7	0,0	<b>182,2</b>
10 825	<b>13 958</b>	15 972	16,9	0,2	2,3	13,2	0,0	<b>171,0</b>
9 995	<b>12 677</b>	15 826	13,1	1,1	0,7	10,0	0,2	<b>174,4</b>
10 745	<b>14 598</b>	18 380	9,7	1,2	1,2	10,9	0,0	<b>180,7</b>
12 106	<b>13 290</b>	17 235	14,3	1,8	1,2	12,5	0,0	<b>183,8</b>
10 902	<b>14 848</b>	18 657	12,5	0,9	2,2	12,1	0,0	<b>174,8</b>
9 871	<b>13 601</b>	19 118	6,5	2,3	0,0	11,2	0,3	<b>189,5</b>
13 210	<b>14 841</b>	16 965	32,0	1,3	3,8	4,9	0,0	<b>189,3</b>
12 518	<b>17 884</b>	22 472	7,2	1,8	2,5	10,0	0,2	<b>188,6</b>
12 877	<b>16 071</b>	22 954	13,2	1,1	3,2	10,8	2,0	<b>172,3</b>
12 629	<b>16 032</b>	20 346	9,5	1,6	4,8	10,5	0,6	<b>172,1</b>
11 653	<b>15 710</b>	20 391	16,1	0,6	2,6	11,0	1,3	<b>171,9</b>
11 514	<b>13 909</b>	21 492	14,4	0,6	2,3	10,2	0,0	<b>172,4</b>
12 887	<b>16 994</b>	20 833	21,8	1,1	5,4	11,1	0,0	<b>169,1</b>
11 890	<b>17 015</b>	23 954	16,6	1,6	5,7	10,9	0,0	<b>171,9</b>
12 273	<b>16 737</b>	19 094	16,2	1,0	1,9	12,5	0,0	<b>170,0</b>
11 501	<b>13 510</b>	16 184	10,9	1,1	3,5	11,0	0,0	<b>171,7</b>
12 531	<b>15 200</b>	22 997	5,0	6,5	2,9	10,7	2,3	<b>171,9</b>
9 344	<b>11 761</b>	19 013	26,6	0,8	5,3	12,0	0,0	<b>170,4</b>
11 321	<b>15 634</b>	20 549	15,8	1,4	4,7	11,6	0,7	<b>171,5</b>

**Průměrná hrubá měsíční mzda, placená doba  
podle podskupin zaměstnání KZAM-R**

kraj: **Pardubický**

Podskupiny zaměstnání KZAM-R	Počet zaměstnanců přepočtený podle placených měsíců	Průměr
		Kč/měs
7223 Seřizovači a obsluha obráběcích strojů (kromě automatických a poloautomatických)	612	16 001
7224 Brusiči, leštiči a ostříči nástrojů	81	16 200
7231 Mechanici a opraváři motorových vozidel	260	15 459
7234 Mechanici a opraváři kolejových vozidel	391	17 345
7235 Mechanici a opraváři obráběcích, zemědělských strojů a průmyslového zařízení	955	15 230
7239 Ostatní mechanici a opraváři strojů a zařízení bez elektro jinde neuvedení	275	14 329
7241 Elektromechanici, opraváři a seřizovači různých typů elektrických zařízení	1 721	13 017
7242 Mechanici, opraváři a seřizovači elektrických částí aut, letadel, lodí	183	16 857
7243 Mechanici, seřizovači, opraváři elektronických zařízení	1 220	12 561
7244 Telefonní a telegrafní mechanici, montéři a opraváři	44	15 904
7246 Montéři a opraváři silnoproudých elektrických vedení	321	19 611
7311 Výrobci, mechanici a opraváři přesných přístrojů a zařízení	76	19 454
7411 Zpracovatelé masa, ryb vč. uzenářů a konzervovačů masa a ryb	465	13 473
7412 Zpracovatelé pekárenských a cukrářských výrobků	171	12 562
7419 Ostatní zpracovatelé - výrobci potravinářských výrobků jinde neuvedení	75	13 397
7422 Umělečtí truhláři, řezbáři, výrobci a opraváři výrobků ze dřeva vč. opravářů	147	11 537
7423 Seřizovači a seřizovači-obsluhovači dřevoobráběcích strojů	19	12 288
7431 Kvalifikovaní dělníci připravující přírodní vlákno pro další zpracování	10	11 317
7432 Přádlači, ruční tkalci, pletáři a jiní výrobci ručně vyráběných tkanin	101	10 128
7436 Švadleny, vyšivači a pracovníci v příbuzných oborech	218	9 837
7437 Čalouníci a pracovníci v příbuzných oborech (včetně autočalouníků)	57	14 394
7439 Ostatní dělníci při výrobě textilu, oděvů a výrobků z kůže, kožešin	626	14 731
8123 Obsluha zařízení na tepelné zpracování kovů	22	16 242
8141 Obsluha pily a jiného zařízení na zpracování dřeva	19	15 110
8151 Obsluha drtičů, mlýnů a míchadel při chemické výrobě	690	15 478
8159 Obsluha ostatních zařízení při chemické výrobě jinde neuvedená	222	13 100
8161 Obsluha zařízení při výrobě a rozvodu elektřiny	235	20 630
8162 Obsluha parních turbín, ohříváčů a motorů	193	16 910
8163 Obsluha zařízení při úpravě, čištění a rozvodu vody	253	16 271
8171 Obsluha automatických nebo poloautomatických montážních linek	168	14 007
8211 Obsluha automatických nebo poloautomatických obráběcích strojů (kromě 722)	532	16 802
8212 Obsluha strojů na výrobu maltovin, vápna, cementu, prefabrikátů	71	14 990
8222 Obsluha strojů na výrobu stříeliva a výbušnin	506	14 896
8223 Obsluha strojů při konečné úpravě a nanášení ochranných povlaků	44	13 642
8232 Obsluha strojů na výrobu plastových výrobků (vč. laminování)	482	12 490
8240 Obsluha automatických nebo poloautomatických dřevoobráběcích strojů	113	11 923
8254 Obsluha kopírovacích strojů	20	11 458
8261 Obsluha strojů na úpravu vláken, dopřádání a navíjení příze	128	11 279
8262 Obsluha tkacích a pletacích strojů	240	11 498
8263 Obsluha šicích a vyšívacích strojů	227	15 519
8264 Obsluha strojů na bělení, barvení, čištění, praní, žehlení textilu	164	12 265
8269 Obsluha ostatních strojů na výrobu textilních, kožešinových a kožených výrobků	129	11 757

Průměrná hrubá měsíční mzda, placená doba  
podle podskupin zaměstnání KZAM-R

kraj: Pardubický

Diferenciace			Složky hrubé mzdy					Placená doba
			prémie a odměny	příplatky za přesčas	příplatky ostatní	náhrady	odměny za pohotovost	
1. decil	medián	9. decil						
Kč/měs	Kč/měs	Kč/měs	%	%	%	%	%	hod/měs
11 775	<b>15 518</b>	20 957	17,0	1,5	6,8	11,4	0,0	<b>171,0</b>
11 119	<b>16 160</b>	20 671	13,9	1,1	11,9	11,4	0,2	<b>170,1</b>
11 872	<b>15 618</b>	18 617	20,3	0,9	2,5	11,0	0,4	<b>172,7</b>
13 838	<b>16 682</b>	22 310	15,4	0,9	11,3	11,3	0,9	<b>170,9</b>
11 293	<b>14 276</b>	20 330	23,9	1,5	4,5	10,8	0,1	<b>176,1</b>
10 179	<b>14 026</b>	18 627	14,0	2,8	5,9	10,8	0,0	<b>172,3</b>
9 117	<b>11 709</b>	19 445	10,7	2,1	7,7	10,4	0,6	<b>171,2</b>
13 383	<b>16 587</b>	20 814	18,8	0,6	6,4	11,7	0,7	<b>169,6</b>
10 737	<b>11 870</b>	15 102	9,4	1,8	5,9	11,3	0,3	<b>168,9</b>
13 661	<b>15 459</b>	17 770	11,4	0,4	4,1	11,4	3,7	<b>164,9</b>
13 960	<b>19 033</b>	26 500	20,6	0,9	3,7	10,6	3,8	<b>169,7</b>
12 636	<b>16 345</b>	28 510	4,8	0,5	6,0	11,3	0,0	<b>162,8</b>
9 810	<b>13 003</b>	17 959	29,5	1,5	3,1	12,9	0,0	<b>182,1</b>
9 833	<b>11 757</b>	16 810	18,3	2,3	6,5	12,9	0,0	<b>174,0</b>
9 878	<b>13 390</b>	15 901	28,3	1,5	8,4	12,4	0,0	<b>179,2</b>
8 535	<b>11 205</b>	15 384	17,4	0,7	1,7	11,0	0,0	<b>168,0</b>
10 474	<b>11 856</b>	13 817	31,3	0,6	1,4	10,6	0,0	<b>168,0</b>
6 991	<b>11 340</b>	13 112	12,1	0,2	2,8	12,5	0,0	<b>163,2</b>
8 258	<b>9 657</b>	12 971	12,2	0,7	9,6	12,7	0,0	<b>164,2</b>
7 189	<b>9 712</b>	12 588	10,8	0,6	4,5	13,3	0,0	<b>163,8</b>
11 693	<b>14 269</b>	17 748	17,6	1,5	0,1	12,6	0,0	<b>170,5</b>
9 656	<b>15 344</b>	18 433	21,3	0,4	3,3	9,5	0,0	<b>160,8</b>
11 236	<b>15 448</b>	20 294	22,4	1,2	7,2	10,5	0,0	<b>179,7</b>
8 147	<b>13 381</b>	26 256	8,2	0,9	9,5	10,0	0,1	<b>175,0</b>
12 337	<b>14 925</b>	18 243	8,5	0,0	5,7	12,1	0,0	<b>161,7</b>
10 265	<b>12 947</b>	15 707	7,0	0,3	3,6	11,9	0,0	<b>164,6</b>
12 092	<b>22 422</b>	26 920	9,9	0,6	18,6	11,4	0,0	<b>161,4</b>
11 025	<b>15 203</b>	25 665	15,0	1,4	14,9	11,4	0,1	<b>171,9</b>
11 456	<b>15 756</b>	22 525	16,2	0,9	9,4	10,8	0,2	<b>168,3</b>
10 319	<b>13 891</b>	17 046	17,2	1,1	2,5	7,1	0,0	<b>174,3</b>
11 012	<b>16 090</b>	22 406	21,6	1,8	9,9	11,3	0,0	<b>174,4</b>
11 237	<b>15 288</b>	18 711	12,3	2,3	0,6	10,9	0,2	<b>187,8</b>
12 343	<b>14 827</b>	17 452	4,2	0,2	4,0	11,5	0,0	<b>162,6</b>
9 778	<b>12 947</b>	19 239	18,9	0,7	4,9	11,2	0,0	<b>169,2</b>
9 702	<b>11 901</b>	15 910	18,9	0,8	10,9	10,3	0,0	<b>165,5</b>
9 193	<b>11 313</b>	14 815	24,5	0,6	2,1	11,3	0,0	<b>166,5</b>
9 321	<b>10 939</b>	13 809	23,5	1,0	4,3	10,1	0,0	<b>164,9</b>
8 220	<b>11 449</b>	13 921	18,3	0,5	6,9	13,0	0,3	<b>162,9</b>
8 021	<b>10 968</b>	15 445	19,4	0,9	8,3	15,1	0,0	<b>163,2</b>
10 455	<b>16 131</b>	18 721	20,0	0,5	2,5	9,0	0,0	<b>162,3</b>
8 876	<b>11 737</b>	16 423	21,7	1,0	8,3	12,1	0,0	<b>164,7</b>
10 114	<b>11 872</b>	13 345	14,0	0,2	8,7	11,7	0,0	<b>163,6</b>



**Průměrná hrubá měsíční mzda, placená doba  
podle podskupin zaměstnání KZAM-R**

kraj: **Pardubický**

Podskupiny zaměstnání KZAM-R	Počet zaměstnanců přepočtený podle placených měsíců	Průměr
		Kč/měs
8272 Obsluha strojů na výrobu mlékárenských výrobků	68	14 625
8273 Obsluha strojů na mletí zrn a koření	39	13 510
8281 Montážní dělníci montující mechanická zařízení (stroje, vozidla)	185	17 258
8282 Montážní dělníci montující elektrická zařízení	1 037	12 432
8284 Montážní dělníci montující výrobky z kovů, pryže a plastů	53	14 868
8290 Obsluha jiných stacionárních zařízení a ostatní montážní dělníci	48	11 517
8311 Strojvedoucí	495	22 754
8313 Dělníci zabezpečující sestavování vlaků (brzdaři, výhybkáři)	489	17 588
8321 Řidiči osobních a malých dodávkových automobilů, taxikáři	65	14 954
8323 Řidiči autobusů, trolejbusů a tramvají	597	17 614
8324 Řidiči nákladních automobilů a tahačů	581	16 120
8326 Řidiči speciálních vozidel	55	17 705
8331 Obsluha zemědělských a lesních strojů	408	14 740
8332 Obsluha zemních a příbuzných strojů	142	16 982
8333 Obsluha jeřábů, zdvihacích a podobných manipulačních zařízení	36	13 937
8334 Obsluha vysokozdvížných a ostatních motorových vozíků	281	15 274
9132 Pomocníci a uklízeči v kancelářích, hotelích, nemocnicích a jiných zařízeních	527	9 284
9141 Domovníci, správci domu	16	12 525
9152 Vrátní, hlídači, uváděči a šatnářky	111	10 129
9161 Sběrači odpadků, popeláři	106	12 166
9162 Metaři, čističi záchodků, žump, kanálů a podobných zařízení	29	14 108
9211 Pomocní a nekvalifikovaní dělníci v zemědělství	33	12 443
9313 Pomocní a nekvalifikovaní dělníci na stavbách budov	25	12 892
9321 Pomocní a nekvalifikovaní montážní a manipulační dělníci	803	13 286
9322 Ruční baliči a pytlovači	26	10 548
9323 Dělníci nádvorní skupiny (pomocní montéři)	21	11 931
9339 Pomocní a nekvalifikovaní pracovníci v dopravě, ve skladech, v telekomunikacích	706	12 660



Průměrná hrubá měsíční mzda, placená doba  
podle podskupin zaměstnání KZAM-R

kraj: Pardubický

Diferenciace			Složky hrubé mzdy					Placená doba
			prémie a odměny	příplatky za přesčas	příplatky ostatní	náhrady	odměny za pohotovost	
1. decil	medián	9. decil						
Kč/měs	Kč/měs	Kč/měs	%	%	%	%	%	hod/měs
11 900	<b>14 590</b>	17 581	26,0	1,4	10,8	10,9	0,0	<b>186,6</b>
9 423	<b>12 568</b>	18 868	14,8	1,8	0,9	9,5	0,4	<b>182,5</b>
10 969	<b>17 722</b>	22 460	8,6	1,9	7,1	9,2	0,0	<b>178,3</b>
9 653	<b>12 760</b>	14 850	18,8	1,2	10,1	14,4	0,1	<b>168,0</b>
9 484	<b>13 125</b>	22 512	26,7	1,5	2,0	8,8	0,0	<b>186,1</b>
9 427	<b>10 913</b>	14 133	8,9	0,5	10,5	9,9	0,0	<b>165,0</b>
20 939	<b>22 751</b>	24 870	9,6	1,8	20,2	11,9	0,2	<b>173,2</b>
15 632	<b>17 359</b>	19 882	5,8	2,1	19,4	11,3	0,4	<b>175,8</b>
10 418	<b>13 574</b>	20 660	16,4	1,4	6,2	10,0	0,3	<b>178,0</b>
15 565	<b>17 060</b>	20 779	14,7	1,4	13,1	9,0	3,5	<b>182,5</b>
11 845	<b>16 054</b>	20 313	14,4	2,3	5,5	10,3	0,3	<b>185,1</b>
12 026	<b>17 250</b>	24 107	21,6	2,0	5,5	10,3	1,4	<b>184,6</b>
11 730	<b>14 573</b>	18 131	16,7	3,5	2,1	9,2	0,1	<b>200,7</b>
12 212	<b>16 746</b>	21 648	6,2	1,7	3,5	12,0	1,2	<b>184,2</b>
11 161	<b>13 970</b>	16 885	12,9	0,9	5,0	12,6	0,0	<b>168,9</b>
10 296	<b>15 174</b>	19 441	21,8	1,2	3,6	9,0	0,1	<b>171,4</b>
7 404	<b>9 092</b>	11 418	10,3	0,4	4,9	9,8	0,0	<b>169,1</b>
9 629	<b>11 783</b>	16 082	17,4	0,1	5,5	10,3	0,0	<b>168,0</b>
7 451	<b>9 897</b>	12 910	10,4	1,4	14,1	8,9	0,0	<b>172,2</b>
9 734	<b>12 306</b>	14 434	13,4	1,0	13,2	10,1	0,2	<b>179,5</b>
11 110	<b>13 025</b>	18 436	18,5	0,9	3,5	11,1	0,7	<b>174,4</b>
9 332	<b>11 984</b>	15 744	25,6	0,6	7,8	8,3	0,0	<b>178,1</b>
9 788	<b>12 806</b>	17 004	15,0	1,0	0,1	9,6	0,0	<b>175,1</b>
8 815	<b>13 375</b>	16 874	23,3	1,1	6,6	9,0	0,0	<b>167,8</b>
7 246	<b>10 254</b>	13 839	15,0	0,5	0,8	9,4	0,0	<b>168,1</b>
9 202	<b>11 909</b>	14 195	8,7	0,2	8,8	11,0	0,3	<b>164,0</b>
9 341	<b>12 785</b>	15 681	12,4	1,3	6,3	11,5	0,6	<b>171,5</b>

**Průměrná měsíční odpracovaná a neodpracovaná doba zaměstnanců  
podle podskupin zaměstnání KZAM-R**

kraj: Pardubický

Podskupiny zaměstnání KZAM-R	Počet zaměstnanců přečtený podle eviden. měsíců	Odpracovaná doba		Neodpracovaná doba		
		celkem	z toho přesčas	celkem	z toho	
					nemoc	dovolená
		hod/měs	hod/měs	dnů/měs	dnů/měs	dnů/měs
1210 Ředitelé a prezidenti velkých organizací, podniků	94	154,3	0,6	2,0	0,3	1,7
1221 Ved. pracovníci v zemědělství, lesnictví, rybář. a mysliv.	60	160,1	1,5	2,0	0,4	1,6
1222 Vedoucí pracovníci v průmyslu (ve výrobě)	363	149,0	0,7	2,4	0,3	1,9
1223 Vedoucí pracovníci ve stavebnictví a zeměměřičtví	45	152,9	0,7	2,4	0,3	2,0
1224 Vedoucí pracovníci ve velkoobchodě a v maloobchodě	250	147,3	0,7	3,1	0,6	1,9
1226 Ved. pracovníci v dopr., skladování, telekom. a na pošt. úř.	286	137,8	0,3	3,2	0,6	2,3
1227 Ved. prac. v organ.zaměřených na poskytování obch.služ.	68	142,9	0,2	3,2	0,5	2,2
1229 Ved. pracovních dílčích celků jinde neuved. (kult.,zdrav.)	67	142,6	0,0	3,4	0,2	3,2
1231 Vedoucí pracovníci finančních a hospodářských útvarů	265	149,8	0,3	2,5	0,2	2,0
1232 Ved. prac. personálních útvarů a útvarů průmysl. vztahů	43	146,5	0,9	2,8	0,4	2,1
1233 Vedoucí pracovníci odbytových útvarů (vč. průzkumu trhu)	118	148,2	0,8	2,5	0,4	2,0
1234 Ved. prac. reklamních útvarů a útvarů pro styk s veřejností	13	153,7	0,0	2,0	0,1	1,8
1235 Vedoucí pracovníci zásobovacích útvarů	65	153,7	3,0	2,3	0,3	1,9
1236 Vedoucí pracovníci výpočetních útvarů	53	149,1	0,9	2,5	0,2	1,9
1237 Vedoucí pracovníci výzkumných a vývojových útvarů	87	151,6	1,0	2,2	0,2	1,9
1239 Vedoucí pracovníci ostatních útvarů jinde neuvedení	176	148,2	1,1	2,6	0,3	2,0
1311 Vedoucí, ředitelé v zemědělství, lesnictví, rybářství	10	155,5	0,0	2,3	0,0	2,3
1312 Vedoucí, ředitelé v průmyslu (ve výrobě)	96	145,2	0,4	2,8	0,7	1,9
1313 Vedoucí, ředitelé ve stavebnictví a zeměměřičtví	14	154,8	0,0	2,0	0,0	1,9
1314 Vedoucí, ředitelé ve velkoobchodu a maloobchodu	80	143,8	0,0	3,2	0,4	2,0
1316 Vedoucí v dopravě, sklad., telekomun. a na pošt. úřadech	40	145,8	3,6	3,0	0,5	1,9
2113 Chemici	183	143,1	0,1	2,6	0,5	2,0
2119 Ostatní vědci a odborníci v příbuz. oborech jinde neuved.	29	145,9	0,0	2,9	0,4	2,0
2131 Projektanti a analytici výpočetních systémů	83	151,1	0,1	2,5	0,1	2,1
2132 Programátoři	167	151,6	1,4	2,5	0,2	2,0
2139 Ostatní odborníci zabývající se výp. tech. jinde neuvedení	141	149,3	1,1	2,6	0,2	2,0
2142 Projektanti staveb a areálů, stavební inženýři	94	153,4	2,5	2,4	0,3	2,0
2143 Projektanti elektrotechnických zařízení, elektroinženýři	112	147,9	0,7	2,5	0,3	2,0
2144 Projektanti elektronických syst. a telekomunikačních sítí	88	147,7	1,3	2,5	0,3	2,0
2145 Projektanti a konstruktéři strojních zařiz., strojní inženýři	319	155,5	4,6	2,4	0,3	1,8
2146 Chemičtí inženýři, technologové	76	147,5	0,7	2,4	0,2	2,1
2149 Ostatní architekti, projektanti, konstrukt.a techn.inženýři	99	148,5	1,4	2,6	0,3	2,1
2211 Bakteriologové, biologové, ekologové, zoologové	19	141,4	0,0	3,0	0,7	2,3
2213 Agronomové, šlechtitelé a odborníci v příbuzných oborech	14	161,5	0,8	1,8	0,1	1,6
2221 Lékaři, ordináři (kromě zubních lékařů)	23	138,2	0,5	3,6	1,4	2,2
2411 Odborní pracov. na úseku účetnictví, financí, daní, apod.	171	149,2	0,8	2,7	0,3	2,0
2412 Odbor. pracovníci na úseku zaměstnaneckých, pers. věcí	24	147,9	2,3	2,6	0,2	2,2
2413 Odborní pracovníci v bankovníctví a pojišťovnictví	462	142,6	0,8	3,4	0,6	2,3
2419 Ostatní odborní pracovníci v oblasti podnikání	171	146,4	0,1	2,6	0,3	2,2
2421 Právníci, právní poradci (mimo advokacie a soudnictví)	34	148,8	1,3	2,8	0,3	2,1
2429 Ostatní odborníci v právní oblasti jinde neuvedení	12	140,2	0,0	3,0	0,1	2,3
2433 Odborní pracovníci v informacích (např. vti)	38	140,1	0,8	3,2	0,6	2,1

**Průměrná měsíční odpracovaná a neodpracovaná doba zaměstnanců  
podle podskupin zaměstnání KZAM-R**

kraj: Pardubický

Podskupiny zaměstnání KZAM-R	Počet zaměstnanců přečtený podle eviden. měsíců	Odpracovaná doba		Neodpracovaná doba		
		celkem	z toho přesčas	celkem	z toho	
					nemoc	dovolená
		hod/měs	hod/měs	dnů/měs	dnů/měs	dnů/měs
2441 Ekonomové - vědečtí pracovníci, specialisté, experti	72	149,4	0,6	2,3	0,2	2,0
2470 Odborní administrativní pracovníci jinde neuvedení	22	144,1	2,4	3,1	0,7	1,9
3111 Technici ve fyzikálních a příbuzných oborech	13	146,4	1,4	2,8	0,3	2,0
3112 Stavební technici	250	150,5	1,7	2,7	0,5	2,0
3113 Elektrotechnici	677	147,1	3,5	2,7	0,5	2,0
3114 Elektronici a technici v radiokomunikacích a telekomunik.	248	152,0	7,8	2,7	0,6	1,6
3115 Strojírenští technici	991	147,8	3,2	2,7	0,5	1,9
3116 Chemičtí technici	552	141,1	1,1	2,9	0,7	2,1
3118 Technici v kartografii, kresliči a zeměměřiči	197	152,7	3,9	2,6	0,5	1,8
3119 Ostatní techničtí pracovníci jinde neuvedení	1 260	150,3	5,8	2,7	0,6	1,8
3121 Poradci ve výpočetní technice	88	148,6	0,5	3,0	0,5	2,1
3122 Operátoři a obsluha výpočetní techniky	120	150,4	3,5	2,7	0,5	1,8
3123 Operátoři průmyslových robotů, nc strojů	21	145,8	1,8	2,7	0,5	2,1
3129 Ostatní technici ve výpočetní technice jinde neuvedení	39	153,9	4,5	2,6	0,3	1,9
3151 Kolaudační technici a technici protipožární ochrany	37	145,7	1,5	2,8	0,5	2,1
3152 Bezpečnostní tech.a tech. pro kontrolu zdravotní nezávad.	198	148,3	1,9	2,6	0,4	1,9
3160 Technici železničního provozu	495	144,3	6,9	3,8	0,5	3,0
3211 Technici a laboranti v oblasti biologie a v příbuz. oborech	39	146,3	0,3	2,5	0,3	2,1
3212 Technici v agronomii, v lesnictví a v zemědělství	358	155,7	0,7	2,4	0,5	1,8
3226 Rehabilitační a fyzioterapeutičtí pracovníci	19	134,0	0,0	4,4	1,5	2,1
3231 Ošetřovatelé, všeobecné zdravotní sestry	38	145,3	0,0	3,0	0,6	2,4
3342 Pedagogové v oblasti dalšího vzdělávání	12	148,7	3,5	2,6	0,3	1,9
3412 Pojišťovací agenti	252	149,9	0,0	3,4	0,7	2,2
3415 Obchodní cestující, prof. poradci v obchodě, obch.zástupci	148	149,9	0,8	2,6	0,4	1,9
3416 Nákupčí	339	149,6	2,0	2,7	0,5	1,9
3417 Odhadci a zbožíznalci	19	142,4	3,3	4,0	1,4	1,9
3421 Obchodní agenti	302	146,9	0,8	2,7	0,5	1,9
3422 Odbytoví a přepravní agenti	277	148,4	2,2	2,5	0,3	2,0
3431 Odborné sekretářky, sekretáři	124	145,5	0,1	2,7	0,4	2,0
3433 Prac. v oblasti účetnictví,fakturace,rozpočet., kalkulace	947	148,0	1,3	2,7	0,5	1,9
3434 Pracovníci v oblasti statistiky a matematiky	15	143,4	0,0	2,9	0,6	2,1
3435 Pracovníci v oblasti práce a mezd (kromě účetních)	88	146,4	1,8	2,8	0,4	2,1
3436 Referenti osobních oddělení	98	144,4	1,0	3,0	0,6	2,0
3439 Ostatní odborní administrativní pracovníci jinde neuvedení	335	148,4	1,8	2,8	0,5	2,0
3441 Celní pracovníci	20	149,2	2,0	2,5	0,3	1,9
3449 Ostatní celní a daňoví pracovníci a prac. v příb. oborech	64	149,4	0,9	2,7	0,5	2,1
4111 Písačky - opisovačky, stenotypistky	25	138,3	0,9	3,2	1,0	1,9
4112 Kancelářští pracovníci a obsluha zařiz. na zpracování textu	11	149,5	3,4	3,1	0,9	1,8
4113 Pracovníci přípravy dat výpočetní techniky	57	142,1	0,3	3,1	0,7	2,1
4115 Sekretářky, sekretáři	186	144,6	0,7	3,1	0,9	1,9
4121 Nižší účetní	179	150,2	1,1	2,8	0,6	1,9
4131 Úředníci ve skladech	508	147,2	4,0	3,3	0,8	2,1

**Průměrná měsíční odpracovaná a neodpracovaná doba zaměstnanců  
podle podskupin zaměstnání KZAM-R**

kraj: Pardubický

Podskupiny zaměstnání KZAM-R	Počet zaměstnanců přepracovaný podle eviden. měsíců	Odpracovaná doba		Neodpracovaná doba		
		celkem	z toho přesčas	celkem	z toho	
					nemoc	dovolená
		hod/měs	hod/měs	dnů/měs	dnů/měs	dnů/měs
4132 Úředníci ve výrobě (např. výrobní plánovači)	118	145,9	4,2	3,1	0,8	2,0
4133 Úředníci v dopravě a v přepravě (dispečeri, kontr. apod.)	125	143,2	4,9	4,1	0,9	2,9
4141 Řadoví knihovníci, archiváři, evidenční pracovníci	24	137,9	0,8	3,5	1,3	2,1
4142 Poštovní doručovatelé, úředníci v třídírnách	561	127,3	1,0	4,4	1,6	2,3
4190 Nižší pracovníci jinde neuvedení ostatní	87	147,3	0,5	3,3	0,9	2,0
4211 Pokladníci (v bankách, pojišťov., spořitelnách, na poště)	105	137,6	0,6	3,4	0,8	2,1
4212 Úředníci na přepážkách a směnárníci	211	131,7	0,0	3,8	1,2	2,2
4213 Pokladníci v obchodě, společném stravování apod.	112	136,0	0,0	3,9	1,1	2,2
4214 Prodavači vstupenek, jízdenek apod.	119	145,0	5,9	4,0	0,7	3,2
4222 Recepční	16	141,9	1,4	3,2	1,2	1,8
4223 Telefonisté	15	145,6	3,7	3,2	1,0	1,9
4224 Informátoři	17	138,1	6,9	5,6	2,0	3,5
5121 Pracovníci dohlížející nad obsluh. personálem, hospodyně	28	143,3	1,0	3,0	0,6	2,4
5122 Kuchaři	147	143,6	3,8	4,0	1,7	1,8
5161 Hasiči, požárníci	140	155,1	8,9	2,4	0,5	1,8
5162 Pracovníci bezpečnostních orgánů (policisté, strážníci)	456	149,4	8,4	2,9	1,4	1,4
5169 Ostatní pracovníci ochrany a ostrahy jinde neuvedení	114	150,5	7,1	2,8	0,8	1,8
5211 Prodavači v obchodech	525	141,4	1,1	3,6	1,2	2,0
6111 Pěstitelé polních plodin	50	137,0	7,4	5,6	3,5	1,4
6113 Zahradníci a pěstitelé zahradních plodin a sazenic	93	148,8	3,0	3,2	1,5	1,1
6121 Chovatelé hospodářských zvířat (kromě drůbeže a včel)	519	146,1	6,8	4,4	2,2	2,1
6122 Chovatelé drůbeže	14	147,0	3,0	4,1	1,8	2,0
6141 Dělníci pro pěstění a ošetřování lesa	48	153,2	8,8	3,6	1,4	1,4
6142 Dělníci pro těžbu dřeva (kromě obsluhy pojízdných zařiz.)	12	141,6	1,1	3,8	0,9	1,6
7121 Zedníci z tradičních materiálů (bambus, hlína atd.)	64	144,1	4,5	3,8	1,5	1,9
7122 Zedníci, kameníci, omítkáři	262	147,4	7,6	4,1	1,5	1,8
7123 Betonáři, děl.specializovaní na pokládání beton. povrchů	12	155,8	9,5	3,5	0,7	1,8
7124 Tesaři a truhláři	69	143,1	3,9	4,0	1,4	2,1
7125 Stavební montážníci	28	150,3	14,9	4,7	1,3	1,8
7126 Asfaltéři, dlaždiči	13	158,3	14,3	3,7	1,5	1,8
7129 Ostatní stavební děl. stav. výroby a prac. v ost. oborech	110	155,7	10,4	4,0	1,6	1,8
7136 Instalatéři, potrubáři, stavební zámečníci, klempíři	204	145,8	6,0	3,4	1,0	2,1
7137 Stavební a provozní elektrikáři	129	145,2	6,0	3,5	1,2	2,0
7139 Ostatní dělníci zajišťující dokončovací stavební práce	34	142,7	4,0	3,8	1,3	2,1
7141 Malíři a tapetáři	17	144,8	3,6	3,5	1,3	2,0
7142 Lakýrníci a pracovníci v příbuzných oborech	143	143,2	3,4	3,4	1,2	1,8
7212 Svářeči, řezači plamenem a páječi	271	145,5	5,0	3,4	1,2	1,6
7213 Výrobci a opraváři výrobků a dílů z plechů	83	143,1	1,5	3,5	0,9	2,0
7214 Montéři kovových konstrukcí	14	143,0	7,8	3,8	1,2	2,1
7215 Montéři lan a zdvihacích zařiz. (např. na lodích, letadel)	14	149,7	10,2	2,9	0,3	2,3
7221 Kováři, obsluha kovacích lisů, obsluha bucharů	138	137,2	3,2	4,3	1,8	1,6
7222 Nástrojaři, kovomodeláři, kovodělníci, zámečníci	1 747	143,6	5,5	3,6	1,2	2,0

**Průměrná měsíční odpracovaná a neodpracovaná doba zaměstnanců  
podle podskupin zaměstnání KZAM-R**

kraj: Pardubický

Podskupiny zaměstnání KZAM-R	Počet zaměstnanců přečtený podle eviden. měsíců	Odpracovaná doba		Neodpracovaná doba		
		celkem	z toho přesčas	celkem	z toho	
					nemoc	dovolená
		hod/měs	hod/měs	dnů/měs	dnů/měs	dnů/měs
7223 Seřizovači a obsluha obráběcích strojů	612	<b>144,0</b>	7,0	3,5	1,1	1,9
7224 Brusiči, leštiči a ostříči nástrojů	81	<b>146,3</b>	6,0	3,1	0,8	1,9
7231 Mechanici a opraváři motorových vozidel	260	<b>145,6</b>	3,5	3,5	1,0	1,8
7234 Mechanici a opraváři kolejových vozidel	391	<b>141,1</b>	3,7	3,9	1,0	2,6
7235 Mechanici obráběcích, zemědělských strojů a prům. zařiz.	955	<b>151,3</b>	9,4	3,2	1,0	1,6
7239 Ostatní mechanici a opraváři strojů a zařízení bez elektro	275	<b>147,1</b>	9,5	3,3	1,2	1,7
7241 Elektromech.a seřizovači různých typů elektrických zařiz.	1 721	<b>144,7</b>	8,2	3,4	1,5	1,5
7242 Mechanici, opraváři a seřizovači elektr. částí aut, letadel	183	<b>141,6</b>	1,1	3,7	0,8	2,4
7243 Mechanici, seřizovači, opraváři elektronických zařízení	1 220	<b>140,7</b>	6,5	3,7	1,5	1,7
7244 Telefonní a telegrafní mechanici, montéři a opraváři	44	<b>140,2</b>	1,3	3,3	0,7	2,4
7246 Montéři a opraváři silnoproudých elektrických vedení	321	<b>141,0</b>	5,2	3,8	1,1	2,2
7311 Výrobci, mechanici a opraváři přesných přístrojů a zařízení	76	<b>139,6</b>	0,9	3,1	0,7	2,1
7411 Zpracovatelé masa, ryb vč. uzenářů a konzerv. masa a ryb	465	<b>141,8</b>	8,8	5,0	2,3	2,1
7412 Zpracovatelé pekárenských a cukrářských výrobků	171	<b>139,5</b>	10,6	4,5	1,9	2,1
7419 Ostatní zpracovatelé - výrobci potravinářských výrobků	75	<b>146,1</b>	9,0	4,1	1,6	2,1
7422 Uměleč. truhláři, řezbáři, výrobci a oprav.výrobků ze dřeva	147	<b>138,7</b>	3,8	3,8	1,9	1,6
7423 Seřizovači a seřizov.-obsluhovači dřevoobráběcích strojů	19	<b>136,0</b>	3,7	4,2	2,2	1,3
7431 Kvalifikovaní dělníci připravující přírodní vlákna	10	<b>115,3</b>	1,3	6,4	3,9	1,7
7432 Přadláci, pletaři a jiní výrobci ručně vyráběných tkanin	101	<b>135,1</b>	3,8	3,9	1,5	1,7
7436 Švadleny, vyšivači a pracovníci v příbuzných oborech	218	<b>127,1</b>	3,8	4,9	2,2	1,8
7437 Čalouníci a pracovníci v příb. oborech (vč.autočalouníků)	57	<b>139,3</b>	0,3	4,1	1,2	1,8
7439 Ostatní dělníci při výrobě textilu, oděvu a výrobků z kůží	626	<b>134,1</b>	2,8	3,6	1,9	1,4
8123 Obsluha zařízení na tepelné zpracování kovů	22	<b>158,0</b>	8,1	2,7	0,6	1,8
8141 Obsluha pily a jiného zařízení na zpracování dřeva	19	<b>144,9</b>	5,3	3,8	2,0	1,5
8151 Obsluha drtičů, mlýnů a míchadel při chemické výrobě	690	<b>133,8</b>	0,1	3,7	1,4	2,2
8159 Obsluha ostat. zařízení při chemické výrobě jinde neuved.	222	<b>139,9</b>	1,6	3,3	0,9	2,1
8161 Obsluha zařízení při výrobě a rozvodu elektřiny	235	<b>139,7</b>	1,6	2,9	0,7	2,1
8162 Obsluha parních turbín, ohřivačů a motorů	193	<b>148,3</b>	9,4	3,1	0,8	2,0
8163 Obsluha zařízení při úpravě, čištění a rozvodu vody	253	<b>145,1</b>	5,2	3,1	0,9	2,0
8171 Obsluha automatických nebo poloaut. montážních linek	168	<b>149,8</b>	7,4	3,1	1,4	1,5
8211 Obsluha automat. nebo poloaut. obráb.strojů (kromě 722)	532	<b>146,5</b>	9,1	3,6	1,3	1,8
8212 Obsluha strojů na výrobu maltovin, vápna, cementu	71	<b>152,0</b>	13,0	4,3	2,1	1,6
8222 Obsluha strojů na výrobu střeliva a výbušnin	506	<b>135,0</b>	1,5	3,7	1,5	2,1
8223 Obsluha strojů při konečné úpravě ochranných povlaků	44	<b>133,9</b>	1,7	4,6	2,4	1,7
8232 Obsluha strojů na výrobu plast. výrobků (vč. laminování)	482	<b>136,6</b>	3,8	3,8	1,9	1,6
8240 Obsluha automat. nebo poloautom. dřevoobráběcích strojů	113	<b>133,3</b>	3,1	4,4	2,4	1,6
8254 Obsluha kopírovacích strojů	20	<b>142,2</b>	3,8	3,0	1,1	1,6
8261 Obsluha strojů na úpravu vláken, dopřádání a navíj. příze	128	<b>131,9</b>	2,8	4,1	1,3	1,8
8262 Obsluha tkacích a pletacích strojů	240	<b>134,6</b>	4,1	3,8	1,4	1,8
8263 Obsluha šicích a vyšivacích strojů	227	<b>138,5</b>	3,3	3,2	1,4	1,4
8264 Obsluha strojů na bělení, barvení, čištění, praní, žehlení	164	<b>136,8</b>	6,6	3,7	1,5	1,8
8269 Obsluha ost.strojů na výrobu textilních, kožešin. výrobků	129	<b>129,8</b>	1,2	4,5	2,2	1,7


**Průměrná měsíční odpracovaná a neodpracovaná doba zaměstnanců  
podle podskupin zaměstnání KZAM-R**

kraj: 

Pardubický
------------

Podskupiny zaměstnání KZAM-R	Počet zaměstnanců přečtený podle eviden. měsíců	Odpracovaná doba		Neodpracovaná doba		
		celkem	z toho přesčas	celkem	z toho	
					nemoc	dovolená
		hod/měs	hod/měs	dnů/měs	dnů/měs	dnů/měs
8272 Obsluha strojů na výrobu mlékárenských výrobků	68	<b>149,6</b>	15,6	4,5	2,4	1,9
8273 Obsluha strojů na mletí zrn a koření	39	<b>155,1</b>	8,7	3,4	1,4	1,6
8281 Montážní dělníci montující mechanická zařízení (stroje)	185	<b>150,1</b>	10,2	3,5	1,2	1,7
8282 Montážní dělníci montující elektrická zařízení	1 037	<b>130,6</b>	4,9	4,9	2,4	2,0
8284 Montážní dělníci montující výrobky z kovů, pryže a plastů	53	<b>161,9</b>	10,5	2,9	1,4	1,5
8290 Obsluha jin.stacionárních zařízení a ost. montážní dělníci	48	<b>135,3</b>	2,1	4,0	1,4	1,9
8311 Strojvedoucí	495	<b>141,2</b>	8,6	4,4	0,7	3,1
8313 Dělníci zabezpeč. sestavování vlaků (brzdaři, výhybkáři)	489	<b>144,9</b>	10,6	4,2	0,6	3,1
8321 Řidiči osobních a malých dodávkov. automobilů, taxikáři	65	<b>157,0</b>	8,5	2,7	0,4	2,1
8323 Řidiči autobusů, trolejbusů a tramvají	597	<b>155,1</b>	10,6	3,4	1,1	1,9
8324 Řidiči nákladních automobilů a tahačů	581	<b>157,1</b>	15,2	3,5	1,0	2,0
8326 Řidiči speciálních vozidel	55	<b>157,3</b>	13,3	3,4	1,1	2,1
8331 Obsluha zemědělských a lesních strojů	408	<b>170,4</b>	24,0	3,6	1,5	1,5
8332 Obsluha zemních a příbuzných strojů	142	<b>150,4</b>	11,8	4,2	1,2	2,1
8333 Obsluha jeřábů, zdvihacích a podob. manipulačních zařiz.	36	<b>141,5</b>	3,4	3,6	1,0	2,1
8334 Obsluha vysokozdvizných a ostatních motorových vozíků	281	<b>149,0</b>	5,7	2,9	0,9	1,6
9132 Pomocníci a uklízeči v kancelář., hotel., nemocnicích ap.	527	<b>139,6</b>	2,7	3,8	1,8	1,8
9141 Domovníci, správci domu	16	<b>146,3</b>	0,8	2,8	0,5	2,1
9152 Vrátní, hlídači, uváděči a šatnářky	111	<b>146,5</b>	7,3	3,3	1,4	1,9
9161 Sběrači odpadků, popeláři	106	<b>145,7</b>	5,9	4,3	1,6	2,6
9162 Metaři, čističi záchodků, žump, kanálů a podob. zařízení	29	<b>144,3</b>	5,4	3,9	1,3	2,3
9211 Pomocní a nekvalifikovaní dělníci v zemědělství	33	<b>143,0</b>	3,3	4,4	2,4	1,6
9313 Pomocní a nekvalifikovaní dělníci na stavbách budov	25	<b>149,6</b>	3,3	3,2	1,1	1,6
9321 Pomocní a nekvalifikovaní montážní a manipulační dělníci	803	<b>142,6</b>	5,7	3,3	1,4	1,6
9322 Ruční baliči a pytlavači	26	<b>141,5</b>	3,6	3,5	1,4	1,7
9323 Dělníci nádvorní skupiny (pomocní montéři)	21	<b>138,5</b>	1,3	3,4	0,5	2,1
9339 Pomocní a nekvalif. prac. v dopr., ve skladech, v telekom.	706	<b>143,2</b>	6,5	3,7	1,2	2,0





# **Dodatek** **- technický popis šetření**





## Dodatek - Technický popis šetření

Technický popis šetření RSCP poskytuje základní informaci o koncepci šetření, postupech použitých při sběru dat, analýze dat a vytváření výstupních sestav, obsažených v publikaci. Dodatek je rozdělen do 3 hlavních částí: koncepce šetření, vstupní údaje pro RSCP, zpracování a analýza dat.

### Koncepce šetření

Koncepce statistického šetření RSCP se zabývá otázkami rozsahu šetření, opory výběru a vlastního výběru vzorku ekonomických subjektů (ES).

### Rozsah šetření

Mzdové statistické šetření RSCP za 3. čtvrtletí 2004 zahrnuje 2729 ekonomických subjektů, které reprezentují přibližně 1100 tisíc zaměstnanců. Okruh zpravodajských jednotek pro RSCP tvoří ekonomické subjekty podnikatelské sféry s 10 a více zaměstnanci. Šetření je vyčerpávající pro jednotky s počtem zaměstnanců 1000 a vyšším. Pro jednotky s počtem zaměstnanců 10 až 999 je mzdové šetření výběrové.

Vzorek ekonomických subjektů RSCP kopíruje odvětvovou skladbu firem podnikatelské sféry v jednotlivých krajích České republiky. Podnikatelská sféra je v RSCP definována podle zákona č. 1/1992 Sb. o mzdě, odměně za pracovní pohotovost a o průměrném výdělků. Tabulka 1 ukazuje rozsah výběrového souboru RSCP bez non-response (dále jen výběrový soubor) pro 3. čtvrtletí 2004 a v tabulce 2 je přiblížen rozsah a odvětvová skladba ekonomických subjektů z výběrového souboru RSCP působících na území Pardubického kraje.

Výběrový soubor RSCP		
	RSCP - celkem	RSCP – kraj Pardubický
Počet ekonomických subjektů	2729	173
Počet zaměstnanců	1100 tisíc	54 tisíc

**Tabulka 1**

Odvětvová skladba výběrového souboru RSCP – kraj Pardubický		
Odvětví OKEČ		Počet ekonomických subjektů
A,B	Zemědělství, myslivost, lesnictví a rybolov	34
C	Těžba nerostných surovin	
D	Zpracovatelský průmysl	72
E	Výroba a rozvod elektřiny, plynu a vody	5
F	Stavebnictví	13
G	Obchod; opravy motorových vozidel	14
H	Ubytování a stravování	1
I	Doprava, skladování a spoje	7
J	Finanční zprostředkování	5
K	Činnosti v oblasti nemovitostí a pronájmu; podnikatelské činnosti	12
L	Veřejná správa a obrana; povinné sociální zabezpečení	1
M	Vzdělávání	1
N	Zdravotní a sociální péče; veterinární činnosti	3
O	Ostatní veřejné, sociální a osobní služby	5

**Tabulka 2**

### ***Opora výběru***

Výběrovými jednotkami šetření RSCP jsou ekonomické subjekty podnikatelské sféry, na které se v případě vybrání vztahuje zpravodajská povinnost. Statistickými jednotkami jsou zaměstnanci, kteří jsou nositeli sledovaných statistických znaků. Výběrovou základnou – oporou – pro výběr organizací je registr ekonomických subjektů (RES), který je detailně popsán na stránkách Českého statistického úřadu [www.czso.cz](http://www.czso.cz). Pro rozlišení příslušnosti ekonomického subjektu k podnikatelské sféře se využívá Automatizovaný rozpočtový informační systém (ARIS), který obsahuje informace z oblasti účetního a finančního výkaznictví všech rozpočtových a příspěvkových organizací, obcí, okresních úřadů a dobrovolných svazků obcí, státních finančních aktiv a státních fondů v České republice. Podrobnější informace o systému lze nalézt na stránkách Ministerstva financí <http://www.info.mfcr.cz/aris>.

Základním souborem RSCP jsou aktivní ekonomické subjekty z registru ekonomických subjektů, které mají 10 a více zaměstnanců, přísluší do podnikatelské sféry a do institucionálních sektorů: nefinanční podniky, finanční instituce nebo vládní instituce.

### ***Výběr***

Výběr ekonomických subjektů v RSCP lze charakterizovat jako jednostupňový stratifikovaný výběr (u ekonomických subjektů s 10 až 999 zaměstnanci). Základní soubor se rozdělí do oblastí (strat) podle:

- regionů (krajů)
- velikostních kategorií
- odvětvových skupin.

Regionem se z hlediska výběru jednotek rozumí kraj ve smyslu ústavního zákona č. 347/97 Sb. Výběr RSCP používá dále ke stratifikaci čtyři velikostní kategorie ekonomických subjektů, uvedené v tabulce 3 – Velikostní kategorie pro stratifikaci. Odvětvové stratifikační třídění obsahuje dvanáct odvětvových skupin z vybraných institucionálních sektorů podnikatelské sféry. Vymezení strat je provedeno na základě podobnosti v charakteru ekonomické činnosti a podobnosti v zaměstnanecké struktuře.

V jednotlivých oblastech základního souboru, vzniklých jeho rozdělením dle příslušných stratifikačních kritérií, se vybere předem stanovený podíl ekonomických subjektů. Největší subjekty s alespoň tisícem zaměstnanců jsou zařazeny do šetření všechny (výběr s pravděpodobností 1), ostatní jsou v jednotlivých stratech vybírány systematickým náhodným výběrem s nestejnými pravděpodobnostmi bez vracení. Pravděpodobnosti vybrání subjektu jsou dány výběrovým podílem, jehož výši ukazuje tabulka 3 – Velikostní kategorie pro stratifikaci. Počet ekonomických subjektů, které mají být vybrány, se stanoví podle aktuálního stavu základního souboru ke konci roku. Výběrový soubor ekonomických subjektů s 10-249 zaměstnanci se obměňuje metodou rotujícího panelu s periodou rotace devět let, tzn. k obměně všech vybraných ekonomických subjektů dojde za devět let. Vybrané ekonomické subjekty zůstávají v šetření minimálně po dobu periody rotace plus jeden rok potřebný na jejich nábor, o důvodech pro předčasné vyřazení z výběru (např. zánik firmy) se vede evidence.

<b>Velikostní kategorie pro stratifikaci</b>		
Kategorie	Počet zaměstnanců	Výběrový podíl [%]
1	10 až 49	4,5
2	50 až 249	15
3	250 až 999	70
4	1000 a více	100

**Tabulka 3**

### **Vstupní údaje pro RSCP**

Kapitola popisuje sběr dat do šetření RSCP, používané číselníky a základní vstupní položky, charakterizující výdělky a odpracovanou dobu.

#### ***Sběr dat***

Ekonomické subjekty, na které se vztahuje zpravodajská povinnost, vykazují údaje o všech zaměstnancích. Vybraná zpravodajská jednotka předává data ke zpracování orgánu, vykonávajícímu státní statistickou službu. Termínem pro předání dat od respondenta je konec měsíce následujícího po skončení referenčního období.

Předávaná data mají formu databázových souborů a obsahují informace o zaměstnavateli a zaměstnancích. Data jsou většinou přebírána přímo z informačních systémů pro výpočet mezd a personální evidence.

#### ***Klasifikace a číselníky***

RSCP vychází z čtvrtletního šetření o ceně práce, které je součástí programu statistických zjišťování a používá standardní statistické klasifikace a číselníky

(podrobněji popsané na [www.czso.cz](http://www.czso.cz)). Použití platných statistických klasifikací je závazné jak pro orgán vykonávající státní statistickou službu, tak pro zpravodajské jednotky, které poskytují údaje pro statistické zjišťování. Proto i RSCP používá následující klasifikace a číselníky:

- KZAM-R **Klasifikace zaměstnání**; vydáno sdělením ČSÚ ze dne 18. prosince 2003 o vydání rozšířené Klasifikace zaměstnání KZAM-R (částka 160/2003 Sb.).
- CZ-ICSE **Klasifikace postavení v zaměstnání**; vydáno sdělením ČSÚ ze dne 18. prosince 2003 o vydání Klasifikace postavení v zaměstnání (částka 160/2003 Sb.).
- KKOV **Klasifikace kmenových oborů vzdělání**; vydáno sdělením ČSÚ ze dne 9. září 2003 o zavedení Klasifikace kmenových oborů vzdělání (částka 106/2003 Sb.).
- CZ-NUTS **Klasifikace územních statistických jednotek**; vydáno sdělením ČSÚ ze dne 18. prosince 2003 o vydání Klasifikace územních statistických jednotek (částka 160/2003 Sb.). Aktualizace byla provedena k 1. květnu 2004 (částka 74/2004 Sb.).
- OKEČ **Odvětvová klasifikace ekonomických činností**; vydáno sdělením ČSÚ ze dne 18. prosince 2003 o vydání Odvětvové klasifikace ekonomických činností (částka 160/2003 Sb.).
- ČZEM **Číselník zemí**; vydáno sdělením ČSÚ ze dne 18. prosince 2003 o vydání Číselníku zemí (částka 160/2003 Sb.).
- FORMA **Číselník právní formy organizací**

### ***Výdělky a odpracovaná doba***

RSCP jako mzdové šetření se čtvrtletní periodicitou monitoruje mzdovou úroveň jednotlivých profesí podle klasifikace KZAM-R v krajích České republiky. U jednotlivých zaměstnanců vybraných ekonomických subjektů zjišťuje v referenčním období (čtvrtletí) průměrný hodinový výdělek, vypočtený pro náhrady pro pracovněprávní účely, podle § 17 zákona 1/1992 Sb.

Druhým šetřeným výdělkovým ukazatelem je mzda od počátku roku do konce referenčního období. Mzda je definovaná jako mzda za práci podle §4 zákona č.1/1992 Sb., o mzdě, odměně za pracovní pohotovost a průměrném výdělku ve znění pozdějších předpisů. Průměrný hodinový výdělek je krátkodobým indikátorem mzdové úrovně, celková suma mezd za práci slouží k výpočtu měsíční hrubé mzdy. Měsíční hrubá mzda je druhým indikátorem, který ukazuje mzdovou úroveň v období od začátku roku do konce čtvrtletí, za které se šetří průměrný hodinový výdělek. Z celkové mzdy za práci zjišťuje šetření i podíl prémie a odměn, příplatků za přesčas a ostatních příplatků.

Vedle mzdy za práci šetří RSCP i některá další plnění, poskytovaná v souvislosti s výkonem práce. Zjišťuje se částka náhrad mzdy a částka odměn za pracovní pohotovost, vyplacená od počátku roku do konce referenčního období. Šetření umožňuje sledovat strukturu měsíční hrubé mzdy, tvořenou výše popsanými položkami prémie a odměny, příplatky za přesčas, ostatní příplatky, náhrady a odměny za pracovní pohotovost.

RSCP sleduje i charakteristiky odpracované a neodpracované doby a využívá je k výpočtu měsíční hrubé mzdy. Vstupní věta o zaměstnanci obsahuje odpracovanou dobu od počátku roku a z ní počet přesčasových hodin, za které byl poskytnut příplatek. Věta dále obsahuje celkovou neodpracovanou dobu od počátku roku, z ní počet dnů nemoci a počet neodpracovaných dnů s náhradou mzdy. Zvlášť se sleduje i počet dnů dovolené.

## **Zpracování a analýza dat**

Zpracování a analýza dat zahrnuje přehled publikovaných mzdových statistik, způsob výpočtu měsíční hrubé mzdy a indikátorů odpracované doby, problematiku vážení a odhadů.

### ***Přehled publikovaných tabulek***

Hlavním výsledkem RSCP jsou statistiky výdělkové úrovně v krajích podle zaměstnání KZAM-R. Tabulka V5 obsahuje průměrné hodinové výdělky podle zaměstnání KZAM-R na úrovni podskupin zaměstnání (čtyřmístný KZAM-R). Tabulka M5 obsahuje průměrnou hrubou měsíční mzdu, strukturu mzdy a průměrnou placenou dobu. Tabulka T5 ukazuje průměrnou měsíční odpracovanou a neodpracovanou dobu, podíl přesčasu z odpracované doby a podíl nemoci a dovolené z neodpracované doby. Publikují se jen zaměstnání, získaná od minimálně deseti zaměstnanců a minimálně tří ekonomických subjektů.

Vedle primárních výsledků podle zaměstnání ukazuje výsledková publikace i další tabulky průměrných hodinových výdělků, měsíčních hrubých mezd a jejich diferenciací. Průměrné hodinové výdělky se člení podle:

- hlavních tříd KZAM-R
- kategorií zaměstnání (manuální/nemanuální)
- věkových kategorií
- vzdělání
- pohlaví.

Výsledné měsíční hrubé mzdy jsou tříděny i podle hlavních tříd KZAM-R.

V RSCP se ekonomické subjekty dále člení na organizační jednotky, jestliže je možné provést vnitřní rozčlenění podle okresů, ve kterých dílčí jednotky působí, nebo podle odvětví OKEČ. Výsledky podle krajů jsou v tomto smyslu výsledky, získané pracovištní metodou.

### ***Výpočet měsíční hrubé mzdy***

Na rozdíl od průměrného hodinového výdělku musí být druhý indikátor mzdové úrovně – měsíční hrubá mzda – vypočten z dalších přímo zjišťovaných mzdových položek a nemzdových plnění. Přímou zjišťované položky ale obsahují pouze kumulované částky za delší období než měsíc, tj. za čtvrtletí až celý rok. Přitom je třeba uvážit, že jednotliví zaměstnanci nemuseli být v evidenčním stavu po celé sledované období.

Hrubá mzda je v ISPV jednoznačně definována jako součet mzdy za práci, náhrad mzdy a odměn za pracovní pohotovost. Měsíční hrubá mzda  $i$ -tého zaměstnance se vypočte podle vzorce

$$MHM_i = \frac{MZDA_i + POHOTOV_i + NAHRADY_i}{MES\_PLAC_i}$$

kde :

$MHM_i$  je měsíční hrubá mzda  $i$ -tého zaměstnance

$MZDA_i$  je mzda za práci  $i$ -tého zaměstnance v kumulaci od počátku roku do konce referenčního období (vstupní položka věty o zaměstnanci)

$POHOTOV_i$  je odměna za pohotovost  $i$ -tého zaměstnance v kumulaci od počátku roku do konce referenčního období (vstupní položka věty o zaměstnanci)

$NAHRADY_i$  jsou náhrady mzdy  $i$ -tého zaměstnance v kumulaci od počátku roku do konce referenčního období (vstupní položka věty o zaměstnanci)

$MES\_PLAC_i$  je počet placených měsíců  $i$ -tého zaměstnance, tj. počet měsíců, odpovídajících součtu odpracované doby a doby, po kterou pobíral náhrady mzdy

Počet placených měsíců  $MES\_PLAC_i$  je roven počtu kalendářních měsíců v případě, že zaměstnanec po celé sledované období pracoval nebo pobíral náhrady mzdy. Pokud zaměstnanec byl v evidenčním stavu kratší dobu, než sledované období, bude jeho počet placených měsíců dán poměrem doby v evidenčním stavu k celému sledovanému období. Podobně se počet placených měsíců stanoví, pokud zaměstnanec měl jinou absenci, než absenci s náhradou mzdy (např. nemoc).

Měsíční hrubá mzda za určitou skupinu zaměstnanců se vypočte jako „vážená“ hrubá mzda, v níž mzda určitého zaměstnance má váhu, odpovídající počtu jeho placených měsíců za sledované období. Tento způsob výpočtu umožňuje korektní srovnání mzdové úrovně jednotlivých zaměstnání a srovnávání v čase.

Sestavy s hrubou měsíční mzdou, diferenciací a strukturou hrubé mzdy obsahují také placenou dobu zaměstnance. Tento údaj ukazuje počet placených hodin (odpracovaná doba a doba náhrad) za placený měsíc a je konzistentní s výpočtem měsíční hrubé mzdy. Sestavy týkající se odpracované a neodpracované doby (tabulka T5) nelze vztáhnout k placené době. Proto se odpracovaná a neodpracovaná doba i jejich složky vztahují k počtu měsíců v evidenčním stavu.

Přestože struktura vstupů RSCP od roku 2002 umožňuje zahrnout do výpočtu za určitou skupinu i zaměstnance, kteří byli v evidenčním stavu pouze část sledovaného období, nemohou být do výpočtu zahrnuti všichni. Uplatňují se následující kritéria pro zařazení zaměstnance do výpočtů měsíční hrubé mzdy:

- placená doba zaměstnance je alespoň jeden měsíc,
- zařazují se pouze zaměstnanci v pracovním poměru,
- musí být splněna podmínka: součet odpracované a neodpracované doby je přibližně roven počtu pracovních dnů sledovaného období,
- zařazují se pouze zaměstnanci, zaměstnaní na plný pracovní úvazek, který je v RSCP definován v souladu s kritériem Eurostatu pomocí fondu pracovní doby (alespoň 30 hodin/týden).

### ***Metoda vážení a řešení non-response***

Metoda vážení, používaná v RSCP, umožňuje získat na základě dat z výběrového souboru spolehlivé charakteristiky základního souboru v členění na jednotlivé kraje. Váhové koeficienty, které jsou přiděleny všem vybraným ekonomickým subjektům a poté též všem jejich zaměstnancům, vycházejí z počáteční pravděpodobnosti výběru každého ekonomického subjektu. Váhy zvyšují při výpočtech odhadů význam dat ekonomických subjektů s relativně malým zastoupením ve výběrovém souboru. Relativně nejméně zastoupené jsou ve výběrovém souboru RSCP ekonomické subjekty s 10-49 zaměstnanci, a proto mají největší váhy při výpočtech odhadů. Metoda pro tvorbu konečných vah v RSCP je odlišná od metody, použité v ISPV. Základním úkolem vážení v RSCP je dávat spolehlivé odhady na krajské úrovni.

Tabulky vztahující se k podnikatelské sféře P-V5, P-M5, P-T5 obsahují nevážené charakteristiky výběrového souboru RSCP. Ostatní tabulky v této publikaci jsou odhady charakteristik základního souboru RSCP, tříděného podle krajů. Při interpretaci výsledků je nutno mít na zřeteli, že charakteristiky výběrového souboru nelze automaticky pokládat za odhady platné pro celou zaměstnaneckou populaci kraje. Výběrové charakteristiky mohou být částečně ovlivněny větším relativním zastoupením velkých ekonomických subjektů ve výběrovém souboru RSCP.

Problém nedostupných dat od vybraného ekonomického subjektu (zpravodajské jednotky), tzv. non response, je v RSCP řešen metodou historické imputace a metodou upravující váhy zpravodajským jednotkám, které jsou ve stratifikačních kategoriích stejné jako nedostupná zpravodajská jednotka.

### ***Odhady statistických charakteristik***

<b>Skupina tabulek</b>	<b>Postup při výpočtu charakteristik</b>
P-V0, P-V1, P-V2, P-V4, P-V6, P-V8	Odhadované charakteristiky průměrného hodinového výdělku jsou vypočteny z dat výběrového souboru s využitím výběrových vah a vah používaných v důsledku non-response.

P-M0, P-M1	Odhadované charakteristiky hrubé měsíční mzdy, jejich složek i placený čas jsou vypočteny z dat výběrového souboru s využitím výběrových vah, vah používaných v důsledku non-response a vah, zohledňujících různé délky neplacené neodpracované doby (nemoc, neplacená absence) a doby v evidenčním stavu.
P-V5	Odhadované charakteristiky průměrného hodinového výdělku podle podskupin zaměstnání jsou vypočteny z dat výběrového souboru.
P-M5	Odhadované charakteristiky hrubé měsíční mzdy a jejich složek podle podskupin zaměstnání jsou vypočteny z dat výběrového souboru s využitím vah, zohledňujících různé délky neplacené neodpracované doby (nemoc, neplacená absence) a doby v evidenčním stavu. Stejným způsobem je vypočtena i placená doba.
P-T5	Odhadované charakteristiky odpracované a neodpracované doby podle podskupin zaměstnání jsou vypočteny z dat výběrového souboru s využitím vah, zohledňujících různé délky doby v evidenčním stavu.

Šetření RSCP odhaduje výdělkové charakteristiky a neslouží jako zdroj informací o počtech zaměstnanců v jednotlivých třídících kategoriích. Počty zaměstnanců jsou v agregovaných tabulkách uváděny v % a jejich účelem je přiblížit relativní zastoupení publikovaných kategorií. Počty zaměstnanců v ČR zjišťují šetření Českého statistického úřadu - podnikové výkaznictví a výběrové šetření pracovních sil (viz [www.czso.cz](http://www.czso.cz)).

Statistické charakteristiky používané ve výsledkových tabulkách:

1. decil	První decil je hodnota, pod kterou leží 10% nejnižších hodnot sledovaného znaku.
Medián	Medián je hodnota uprostřed vzestupně uspořádané řady hodnot sledovaného znaku, polovina hodnot je nižší než medián a druhá polovina je vyšší než medián.
9. decil	Devátý decil je hodnota, nad kterou leží 10% nejvyšších hodnot sledovaného znaku.
Průměr	Průměr je počítán jako vážený (případně nevážený) aritmetický průměr sledovaného znaku.

### ***Kvalita odhadů***

Odhadované charakteristiky podléhají dvěma typům chyb - výběrovým chybám a nevýběrovým chybám. Výběrové chyby jsou způsobeny faktorem náhody při pravděpodobnostním výběru RSCP. Hodnoty výběrových chyb není možné ze současného výběrového souboru RSCP získat, nicméně používaná stratifikace výrazně snižuje jejich výši. Nevýběrové chyby bývají způsobeny především špatnou kvalitou dat od zpravodajských jednotek (neúplné údaje, chybné údaje) a jejich vliv je snižován několikanásobnými kontrolními mechanismy a častými kontakty firmy provádějící šetření RSCP se zpravodajskými jednotkami.



## Definice vybraných pojmů

Ekonomický subjekt	Ekonomický subjekt je právnický subjekt nebo fyzická osoba s postavením podnikatele, zapsaná do registru ekonomických subjektů ČSÚ. Každému ekonomickému subjektu se přiděluje identifikační číslo (IČO).
Organizační jednotka	Z hlediska mzdové statistiky RSCP se dělí ekonomické subjekty na organizační jednotky podle okresu, ve kterém jednotky působí a nebo podle odvětví (OKEČ), které charakterizuje jejich ekonomickou činnost. Organizační jednotku tvoří všechny útvary ekonomického subjektu, které působí ve stejném okrese a patří do stejné kategorie OKEČ.
Zpravodajská jednotka	Zpravodajskou jednotkou je právnická osoba, organizační složka státu nebo fyzická osoba, od níž se požaduje poskytnutí údajů ve statistickém zjišťování podle zákona č. 89/1995 Sb., o státní statistické službě ve znění pozdějších předpisů.
Referenční období	RSCP je čtvrtletní statistické zjišťování a čtvrtletí, za které se zjišťování provádí je referenčním obdobím. Charakteristiky organizace se zjišťují ke konci referenčního období, průměrný hodinový výdělek se zjišťuje za referenční období (tj. uplynulé čtvrtletí). Ostatní mzdové údaje a údaje o odpracovaném čase se zjišťují od počátku roku do konce referenčního období.
Sledované období	Sledované období je období od začátku roku do konce příslušného čtvrtletí (referenčního období).
Podnikatelská sféra	Kritériem pro zařazení zpravodajské jednotky do podnikatelské nebo nepodnikatelské sféry je zákon, který subjekt uplatňuje při odměňování zaměstnanců. Do podnikatelské sféry patří subjekty, které odměňují podle zákona č. 1/1992 Sb., o mzdě, odměně za pracovní pohotovost a o průměrném výděлку ve znění pozdějších předpisů
Nepodnikatelská sféra	Kritériem pro zařazení zpravodajské jednotky do sféry podnikatelské nebo nepodnikatelské je zákon, který subjekt uplatňuje při odměňování zaměstnanců. Do nepodnikatelské sféry patří organizace, které odměňují podle zákona č. 143/1992 Sb., o platu a odměně za pracovní pohotovost v rozpočtových a v některých dalších organizacích a orgánech ve znění pozdějších předpisů.
Základní soubor	Základním souborem RSCP jsou aktivní ekonomické subjekty z registru ekonomických subjektů, které mají 10 a více zaměstnanců, přísluší do podnikatelské sféry a do institucionálních sektorů: nefinanční podniky, finanční instituce nebo vládní instituce.

Ostatní symboly používané ve výsledkových tabulkách:

"neuvedeno"            kategorie zaměstnanců, u kterých nebyl uveden kód příslušné třídící charakteristiky

"\*"                      položka vstupních dat vypočítaná, ale nezveřejnitelná z důvodu nedostatečného počtu vstupních hodnot (min. 3 ekonomické subjekty a 10 zaměstnanců)