



# REGIONÁLNÍ STATISTIKA CENY PRÁCE

rok **2024**  
Platová sféra  
**Hl. m. Praha**

Revidované výsledky ke dni 25.3.2026

[WWW.ISPV.CZ](http://WWW.ISPV.CZ)

## **Copyright - MPSV ČR**

Publikace ani její část nesmí být kopírována, rozšiřována a zařazována do informačních systémů v jakékoliv formě (elektronické, mechanické, optické, magnetické aj.) bez písemného souhlasu

### **Ministerstva práce a sociálních věcí**

Zpracovatel: TREXIMA, spol. s r.o., třída Tomáše Bati 299, Louky, 763 02 Zlín

O b s a h :

<b>Úvod</b> .....	7
-------------------	---

## **Výsledková část - platová sféra**

Základní metodické přístupy .....	11
Popis publikovaných tabulek .....	12

### **Hrubý měsíční plat**

PLS-M0	Základní informace o hrubém měsíčním platu .....	13
PLS-M1	Hrubý měsíční plat podle pohlaví a věku .....	14
PLS-M2	Hrubý měsíční plat podle vzdělání .....	14
PLS-M7	Hrubý měsíční plat podle hlavních tříd a tříd zaměstnání CZ-ISCO .....	16
PLS-M8	Hrubý měsíční plat podle podskupin a kategorií zaměstnání CZ-ISCO .....	20

### **Měsíční odpracovaná a neodpracovaná doba**

PLS-T0	Základní informace o měsíční odpracované a neodpracované době .....	26
PLS-T8	Měsíční odpracovaná a neodpracovaná doba podle podskupin a kategorií zaměstnání CZ-ISCO .....	27

### **Hodinový výdělek**

PLS-V0	Základní informace o hodinovém výdělku .....	30
PLS-V1	Hodinový výdělek podle pohlaví a věku .....	31
PLS-V8	Hodinový výdělek podle podskupin a kategorií zaměstnání CZ-ISCO .....	32

**Dodatek - Technický popis šetření**

1. Koncepce šetření .....	37
1.1 Základní soubor .....	37
1.3 Struktura souboru RSCP-PLS .....	37
2. Vstupní údaje .....	38
2.1 Sběr dat .....	38
2.2 Nejdůležitější vstupní údaje .....	39
2.3 Kvalita údajů .....	39
2.4 Klasifikace a číselníky .....	39
3. Nejdůležitější sledované ukazatele .....	40
3.1 Hrubý měsíční plat .....	40
3.2 Měsíční odpracovaná a neodpracovaná doba .....	42
3.3 Hodinový výdělek .....	43
4. Definice vybraných pojmů .....	44



## Úvodní část



## Úvod

Regionální statistika ceny práce (RSCP) je systém pravidelného monitorování výdělkové úrovně a pracovní doby zaměstnanců v jednotlivých krajích České republiky formou statistického šetření. Sledovanými ukazateli výdělkové úrovně jsou hrubá měsíční mzda (plat) a hodinový výdělek. Šetření je obsahově harmonizováno se strukturálním šetřením EU „Structure of Earnings Survey“, viz nařízení Komise (ES) č. 1916/2000 ve znění pozdějších předpisů. Gestorem šetření je Ministerstvo práce a sociálních věcí (MPSV). K průběhu šetření a k výstupům se vyjadřuje komise, složená ze zástupců MPSV, Českého statistického úřadu (ČSÚ), Ministerstva financí, České národní banky, Českomoravské konfederace odborových svazů, Svazu průmyslu a dopravy ČR, CERGE-EI, VŠE v Praze a dalších institucí. Zpracovatelem RSCP je TREXIMA, spol. s r.o. ([www.trexima.cz](http://www.trexima.cz)).

Šetření RSCP sleduje výdělky ve mzdové i platové sféře. Ve mzdové sféře je zjišťování prováděno pod názvem „Pololetní šetření o průměrném výdělku“ a je zařazeno do programu statistických zjišťování vyhlášených ČSÚ ve sbírce zákonů pro příslušný kalendářní rok (viz příloha č. 2 k vyhlášce č. 316/2023 Sb., o Programu statistických zjišťování na rok 2024) a pro vybrané ekonomické subjekty je povinné. Zdrojem dat pro platovou sféru je Informační systém o platech, který je spravován Ministerstvem financí a je realizován s pololetní periodou.

Publikace RSCP jsou pro jednotlivé kraje vydávány jednou ročně, a to samostatně za mzdovou a platovou sféru. Publikace RSCP obsahují údaje o mzdách (platech), pracovní době a hodinovém výdělku v podrobných klasifikacích, zejména podle jednotlivých zaměstnání.

Souhrnné výsledky za Českou republiku obsahuje šetření Informace a statistiky o průměrném výdělku (ISPV).

Výsledkové publikace RSCP ve formátu Excel a ve formátu PDF jsou k dispozici na internetových stránkách MPSV (<https://mpsv.gov.cz/statistika-vydelku>). Regionální statistika je zveřejňována na stránkách <http://data.mpsv.cz/> v sekci *Statistiky* pod odkazem *Výdělkové statistiky*. Všechny výsledkové publikace, interaktivní výsledky a aktuální studie a analýzy z oblasti odměňování nabízí portál [www.ispv.cz](http://www.ispv.cz). Ten zároveň slouží jako podpora respondentům RSCP, kteří zde naleznou všechny potřebné informace a podpůrné nástroje pro zasílání dat.

Ministerstvo práce a sociálních věcí děkuje všem respondentům šetření za přípravu vstupních dat pro šetření. Svědomitý přístup respondentů a dodržování termínů pro předání dat umožňují pravidelně uveřejňovat tuto publikaci.





# **Výsledková část**

## **platová sféra**



## Výsledková část - platová sféra

### Základní metodické přístupy

Tato publikace přináší charakteristiky hrubého měsíčního platu, pracovní doby a hodinového výdělku získané za platovou sféru v rámci šetření RSCP (RSCP-PLS). V RSCP se zařazují do platové sféry ekonomické subjekty, které odměňují platem podle § 109 odst. 3 zákona č. 262/2006 Sb., zákoníku práce, ve znění pozdějších předpisů. Zdrojem dat je Informační systém o platech, který je spravován Ministerstvem financí a je realizován s pololetní periodou.

Primárním výsledkem RSCP jsou statistiky platové úrovně jednotlivých zaměstnání v klasifikaci CZ-ISCO v jednotlivých krajích České republiky, dále statistiky platů, pracovní doby a hodinových výdělků v členění podle charakteristik zaměstnance i zaměstnavatele.

Vedle podnikového výkaznictví ČSÚ je RSCP dalším zdrojem informací o mzdách a platech v České republice. Výkaznictví ČSÚ sbírá údaje o evidenčním počtu zaměstnanců a vyplacených mzdách za ekonomický subjekt a publikuje průměrné mzdy v členění podle podnikových charakteristik. Jeho účelem je makroekonomický pohled na jednotlivá odvětví ekonomiky v rámci dlouhé časové řady. Naproti tomu údaje z RSCP slouží primárně k porovnávání mzdové úrovně jednotlivých skupin zaměstnanců – při znalosti mzdové diference, mzdových složek, pracovní doby – mezi sebou v podrobné klasifikaci zaměstnání CZ-ISCO a v různých krajích. Navíc umožňuje standardizované srovnání mezi jednotlivými zeměmi EU. Při srovnávání výsledků průměrných mezd ČSÚ a RSCP je třeba vzít v úvahu rozdílný způsob přepočtu zaměstnanců (na plné úvazky podle ČSÚ a na plnou placenou dobu podle RSCP).

## Popis publikovaných tabulek

Tabulky v publikaci jsou rozděleny podle sledovaných ukazatelů do tří základních okruhů. Charakteristiky hrubého měsíčního platu, struktura platu a průměrná placená doba jsou v tabulkách s označením PLS-Mx, charakteristiky měsíční odpracované a neodpracované doby v tabulkách s označením PLS-Tx a charakteristiky hodinového výdělku v tabulkách s označením PLS-Vx.

Tabulky typu Mx obsahují údaj o počtu zaměstnanců přepočteném podle placených měsíců (podrobnější vysvětlení v kapitole 3.1 Technického dodatku), dále nejvýznamnější charakteristiky platové diferenciaci (viz tabulka níže), průměrný plat a jeho složení (podíl odměn, příplatků a náhrad) a odpovídající měsíční placenou dobu.

Tabulky typu Tx obsahují údaj o počtu zaměstnanců přepočteném podle evidenčních měsíců (podrobnější vysvětlení v kapitole 3.2 Technického dodatku), dále průměrnou měsíční pracovní dobu s výší přesčasu a neodpracovanou dobu s dobou dovolené a nemoci.

Tabulky typu Vx obsahují údaj o počtu zaměstnanců přepočteném podle placených měsíců a nejvýznamnější charakteristiky diferenciaci hodinového výdělku.

### **Statistické charakteristiky používané ve výsledkových tabulkách:**

1. decil	První decil je hodnota, pod kterou leží 10 % nejnižších hodnot sledovaného znaku.
1. kvartil	První kvartil je hodnota, pod kterou leží 25 % nejnižších hodnot sledovaného znaku.
Medián	Medián je hodnota uprostřed vzestupně uspořádané řady hodnot sledovaného znaku, polovina hodnot je nižší než medián a druhá polovina je vyšší než medián.
3. kvartil	Třetí kvartil je hodnota, nad kterou leží 25 % nejvyšších hodnot sledovaného znaku.
9. decil	Devátý decil je hodnota, nad kterou leží 10 % nejvyšších hodnot sledovaného znaku.
Průměr	Průměr je počítán jako vážený (případně nevážený) aritmetický průměr sledovaného znaku.

### **Ostatní symboly používané ve výsledkových tabulkách:**

"Neuvedeno "	Symbol "Neuvedeno" označuje kategorii zaměstnanců, u které nebyl uveden kód příslušného třídícího znaku.
"*"	Symbol "*" označuje nezveřejnitelný údaj z důvodu malého (méně než 50 zaměstnanců) či nereprezentativního vzorku zaměstnanců.

## Základní informace o hrubém měsíčním platu

Hl. m. Praha

**Medián hrubého měsíčního platu ..... 51 734 Kč/měs**

Index mediánu hrubého měsíčního platu vůči roku 2023 ..... 102,6 %

### Diferenciace

1. decil	- 10 % hrubých měsíčních platů menších než .....	34 011 Kč/měs
1. kvartil	- 25 % hrubých měsíčních platů menších než .....	41 449 Kč/měs
Medián	- 50 % hrubých měsíčních platů menších než .....	51 734 Kč/měs
3. kvartil	- 25 % hrubých měsíčních platů větších než .....	65 106 Kč/měs
9. decil	- 10 % hrubých měsíčních platů větších než .....	83 067 Kč/měs

**Průměr hrubého měsíčního platu ..... 56 811 Kč/měs**

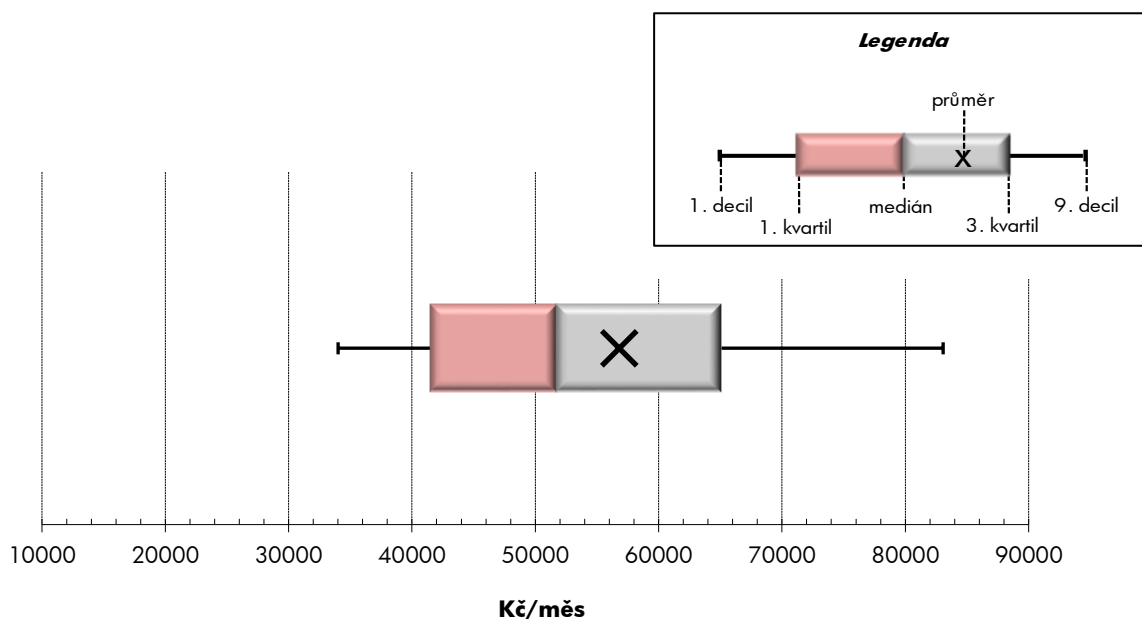
Podíl zaměstnanců s podprůměrným hrubým měsíčním platem ..... 61,2 %

### Vybrané složky hrubého měsíčního platu

Odměny .....	9,7 %
Příplatky .....	20,4 %
Náhrady .....	11,6 %

**Průměrná placená doba ..... 176,8 hod/měs**

**Počet zaměstnanců (přepočtený podle placených měsíců) ..... 129,2 tis. osob**



## Hrubý měsíční plat podle pohlaví a věku

		Hl. m. Praha	
pohlaví/ věková skupina	počet zaměstnanců přepočtený podle placených měsíců	hrubý měsíční plat	
		medián	meziroční index
	tis. osob	Kč/měs	%
<b>CELKEM - platová sféra</b>	<b>129,2</b>	<b>51 734</b>	<b>102,6</b>
do 20 let	0,1	31 101	98,6
20 - 29 let	11,1	45 077	103,2
30 - 39 let	23,0	51 636	102,3
40 - 49 let	37,1	54 256	102,7
50 - 59 let	36,3	52 583	103,1
60 a více let	21,6	51 329	102,3
<b>MUŽI</b>	<b>48,4</b>	<b>55 855</b>	<b>102,1</b>
do 20 let	0,0	*	*
20 - 29 let	4,3	45 825	102,4
30 - 39 let	10,7	55 051	101,6
40 - 49 let	14,3	60 489	101,4
50 - 59 let	11,3	58 504	103,1
60 a více let	7,7	52 411	102,3
<b>ŽENY</b>	<b>80,8</b>	<b>49 293</b>	<b>102,7</b>
do 20 let	0,0	34 188	107,4
20 - 29 let	6,8	44 635	103,7
30 - 39 let	12,3	48 173	102,6
40 - 49 let	22,8	50 174	103,1
50 - 59 let	25,0	50 142	102,9
60 a více let	13,9	50 621	102,1

## Hrubý měsíční plat podle vzdělání

		Hl. m. Praha		
stupeň dosaženého vzdělání (KKOV)	počet zaměstnanců přepočtený podle placených měsíců	hrubý měsíční plat		
		medián	meziroční index	
	tis. osob	Kč/měs	%	
Základní a nedokončené	A-C	3,1	33 840	104,4
Střední bez maturity	D,E,H,J	11,3	35 420	103,2
Střední s maturitou	K-M	43,0	47 142	102,6
Vyšší odborné a bakalářské	N,R	16,5	54 344	102,2
Vysokoškolské	T,V	52,2	59 573	101,9
Neuvedeno		3,0	46 957	101,9
<b>CELKEM - platová sféra</b>	<b>129,2</b>	<b>51 734</b>	<b>102,6</b>	

## Hrubý měsíční plat podle pohlaví a věku

Hl. m. Praha

diferenciace hrubého měsíčního platu				hrubý měsíční plat					placená doba
1. decil	1. kvartil	3. kvartil	9. decil	průměr	meziroční index	z toho			
Kč/měs	Kč/měs	Kč/měs	Kč/měs	Kč/měs	%	odměny	příplatky	náhrady	hod/měs
<b>34 011</b>	<b>41 449</b>	<b>65 106</b>	<b>83 067</b>	<b>56 811</b>	<b>103,8</b>	<b>9,7</b>	<b>20,4</b>	<b>11,6</b>	<b>176,8</b>
21 729	27 315	40 102	46 261	33 880	100,3	8,6	14,2	7,2	174,9
32 183	38 080	53 275	65 742	47 729	104,3	8,5	19,3	11,6	178,0
34 840	42 194	63 032	80 910	56 393	104,5	9,5	21,3	11,7	177,9
34 931	42 900	68 375	85 045	58 976	103,6	9,7	21,2	11,4	176,5
34 005	41 583	67 306	85 731	58 035	103,9	9,9	20,3	11,5	176,4
32 947	40 815	63 859	82 780	56 209	103,4	10,0	18,9	12,0	176,0
<b>36 519</b>	<b>44 832</b>	<b>70 469</b>	<b>90 982</b>	<b>62 233</b>	<b>103,8</b>	<b>8,3</b>	<b>22,7</b>	<b>10,9</b>	<b>177,3</b>
*	*	*	*	*	*	*	*	*	*
32 580	38 549	52 990	65 971	48 202	103,7	6,9	20,0	11,3	177,9
37 839	45 985	66 590	86 608	60 524	104,2	8,2	23,2	11,2	178,3
40 008	49 337	75 124	94 319	66 476	103,1	8,1	23,7	10,7	177,1
37 154	45 752	75 044	97 329	65 898	104,5	8,5	22,9	10,7	177,0
33 376	40 832	66 724	90 203	59 339	103,9	8,9	21,2	11,4	176,7
<b>32 785</b>	<b>39 906</b>	<b>61 712</b>	<b>78 306</b>	<b>53 562</b>	<b>103,9</b>	<b>10,7</b>	<b>18,8</b>	<b>12,1</b>	<b>176,4</b>
22 930	28 245	40 486	49 123	35 234	102,1	9,6	14,4	7,2	174,9
31 817	37 754	53 591	65 622	47 425	104,7	9,5	18,8	11,8	178,1
32 968	39 760	59 046	75 694	52 776	104,8	10,8	19,4	12,2	177,6
33 094	40 153	62 959	79 094	54 262	104,0	10,9	19,2	12,0	176,1
32 792	40 130	63 359	80 423	54 475	103,5	10,6	18,9	12,0	176,1
32 560	40 807	62 673	79 455	54 490	103,2	10,7	17,5	12,4	175,7

## Hrubý měsíční plat podle vzdělání

Hl. m. Praha

diferenciace hrubého měsíčního platu				hrubý měsíční plat					placená doba
1. decil	1. kvartil	3. kvartil	9. decil	průměr	meziroční index	z toho			
Kč/měs	Kč/měs	Kč/měs	Kč/měs	Kč/měs	%	odměny	příplatky	náhrady	hod/měs
23 302	27 213	41 142	48 909	35 063	104,1	8,7	19,6	10,3	178,6
25 736	29 870	42 505	50 090	36 968	103,7	10,1	17,6	10,2	177,3
33 942	39 366	58 405	71 078	50 223	102,8	8,0	19,9	11,5	176,0
37 853	44 495	67 043	79 723	57 069	102,8	8,3	21,5	12,2	176,3
42 620	49 968	76 512	102 675	68 220	104,4	10,9	21,1	11,7	177,3
35 592	41 204	53 687	63 985	49 234	102,8	12,4	13,6	13,5	176,8
<b>34 011</b>	<b>41 449</b>	<b>65 106</b>	<b>83 067</b>	<b>56 811</b>	<b>103,8</b>	<b>9,7</b>	<b>20,4</b>	<b>11,6</b>	<b>176,8</b>

## Hrubý měsíční plat podle hlavních tříd a tříd zaměstnání CZ-ISCO

		Hl. m. Praha		
hlavní třída / třída zaměstnání CZ-ISCO		počet zaměstnanců přepočtený podle placených měsíců tis. osob	hrubý měsíční plat	
			medián Kč/měs	meziroční index %
D	Manuální pracovníci	15,7	35 455	104,0
T	Nemanuální pracovníci	113,4	54 009	102,4
1	Řídící pracovníci	6,6	81 164	101,0
11	Nejvyšší státní úředníci, nejvyšší představitelé společnosti	0,9	94 331	102,7
12	Řídící prac.správy podniku, obchod., admin. a pod. činnosti	1,7	83 346	101,8
13	Řídící pracovníci výroby, IT, vzdělávání a příbuzných oborů	3,8	80 283	101,6
14	Řídící prac.ubyt.,strav.služeb,obchodu,ost.řídící pracovníci	0,2	63 748	100,2
2	Specialisté	46,4	55 552	102,3
21	Specialisté v oblasti vědy a techniky	3,9	54 569	102,1
22	Specialisté v oblasti zdravotnictví	9,1	82 679	108,7
23	Specialisté v oblasti výchovy a vzdělávání	16,7	50 986	101,6
24	Specialisté v obchodní sféře a veřejné správě	9,9	57 261	101,4
25	Specialisté v oblasti ICT	1,8	52 846	103,1
26	Specialisté obl. právní, sociální, kulturní a příbuz.oblastí	4,9	49 935	103,8
3	Techničtí a odborní pracovníci	41,4	52 377	102,5
31	Techničtí a odborní pracovníci v oblasti vědy a techniky	2,3	42 005	102,9
32	Odborní pracovníci v oblasti zdravotnictví	8,5	59 892	102,5
33	Odborní pracovníci v obchodní sféře a veřejné správě	27,6	51 872	101,8
34	Odborní pracovníci v obl.práva,kultury,sportu,příbuz.oborech	2,0	45 314	103,2
35	Technici v oblasti ICT	1,0	47 635	103,1
4	Úředníci	9,3	43 266	102,6
41	Všeobecní admin.pracovníci,sekretáři,pracovníci zadávání dat	4,1	43 185	103,5
42	Pracovníci informačních služeb,na přepážkách,v příb.oborech	0,4	37 228	99,8
43	Úředníci pro zpracování číselných údajů a v logistice	1,0	45 423	103,9
44	Ostatní úředníci	3,8	43 521	101,6

## Hrubý měsíční plat podle hlavních tříd a tříd zaměstnání CZ-ISCO

Hl. m. Praha

diferenciace hrubého měsíčního platu				hrubý měsíční plat					placená doba
1. decil	1. kvartil	3. kvartil	9. decil	průměr	meziroční index	z toho			
Kč/měs	Kč/měs	Kč/měs	Kč/měs			odměny	příplatky	náhrady	
Kč/měs	Kč/měs	Kč/měs	Kč/měs	Kč/měs	%	%	%	%	hod/měs
24 605	28 891	44 067	52 201	37 431	104,1	9,8	19,6	10,4	177,3
37 173	43 976	67 518	85 684	59 498	103,8	9,7	20,5	11,7	176,7
52 936	65 250	101 973	128 495	88 451	102,2	15,3	28,6	11,8	175,4
50 762	68 324	132 929	170 573	104 197	102,9	14,4	33,4	11,1	174,9
54 936	67 412	104 722	125 732	89 166	102,5	16,1	29,6	10,9	175,3
53 734	65 172	97 127	118 473	85 427	102,7	15,3	26,7	12,5	175,6
42 960	51 811	74 754	100 253	70 030	100,5	16,6	25,7	10,1	175,4
41 092	46 848	68 955	92 739	63 280	105,4	11,3	19,6	12,2	178,3
40 971	46 995	65 574	79 478	58 358	103,4	10,8	18,7	11,6	175,9
52 523	66 587	112 920	155 111	95 419	113,1	8,2	30,5	10,0	189,2
40 415	44 567	57 583	63 801	51 903	101,9	15,5	9,4	15,8	175,9
41 585	48 595	69 241	85 144	60 897	102,1	10,8	20,5	11,5	175,4
39 757	45 024	63 500	76 896	56 288	104,4	9,3	20,0	10,7	175,4
38 085	43 120	60 198	73 457	53 681	103,3	10,1	16,2	11,1	175,2
36 154	42 304	64 932	77 385	55 145	102,5	7,0	21,6	12,4	175,3
31 917	35 507	51 832	61 740	44 928	102,7	7,5	20,2	10,4	175,8
42 039	49 282	72 452	84 205	62 141	103,4	5,9	26,7	10,7	179,5
36 087	41 891	64 220	76 109	54 571	101,6	7,0	20,1	13,2	173,9
33 863	38 846	53 186	63 103	47 333	104,2	10,5	17,4	11,1	175,8
35 693	40 485	57 163	69 210	50 507	103,4	9,8	21,9	10,6	176,5
32 661	36 951	52 062	61 921	45 905	103,1	11,0	16,7	11,3	175,4
32 818	37 014	51 564	60 984	45 724	103,7	11,5	16,9	11,0	175,3
27 797	32 147	43 988	53 046	39 044	102,2	10,6	18,1	11,7	174,4
34 990	39 004	53 156	62 176	47 449	103,9	9,3	19,7	11,0	176,2
32 755	37 070	53 264	63 512	46 469	102,2	11,0	15,7	11,6	175,3

## Hrubý měsíční plat podle hlavních tříd a tříd zaměstnání CZ-ISCO

		Hl. m. Praha		
hlavní třída / třída zaměstnání CZ-ISCO		počet zaměstnanců přepočtený podle placených měsíců	hrubý měsíční plat	
			medián	meziroční index
		tis. osob	Kč/měs	%
5	Pracovníci ve službách a prodeji	15,0	39 861	102,3
51	Pracovníci v oblasti osobních služeb	4,5	32 732	103,8
52	Pracovníci v oblasti prodeje	0,3	35 682	103,5
53	Pracovníci osob.péče ve vzdělávání,zdravotnictví,příbuz.obl.	6,5	39 654	101,9
54	Pracovníci v oblasti ochrany a ostrahy	3,7	57 513	102,8
6	Kvalifikovaní pracovníci v zemědělství,lesnictví a rybářství	0,2	36 768	100,7
61	Kvalifikovaní pracovníci v zemědělství	0,2	35 565	101,5
62	Kvalifikovaní pracovníci v lesnictví, rybářství a myslivosti	0,1	40 802	99,7
7	Řemeslníci a opraváři	1,2	36 609	104,1
71	Řemeslníci,kvalif.pracovníci na stavbách(kromě elektrikářů)	0,4	35 784	103,9
72	Kovodělníci,strojírenští dělníci,pracovníci v příb.oborech	0,3	36 590	102,0
73	Pracovníci v obl.uměleckých a tradičních řemesel, polygrafie	0,1	36 181	103,3
74	Pracovníci v oboru elektroniky a elektrotechniky	0,2	42 661	102,8
75	Zpracovatelé potravin,dřeva,textilů,pracovníci příbuz.oborů	0,3	35 455	105,5
8	Obsluha strojů a zařízení, montéři	1,3	40 008	104,4
81	Obsluha stacionárních strojů a zařízení	0,2	35 005	100,7
83	Řidiči a obsluha pojízdných zařízení	1,0	41 641	105,2
9	Pomocní a nekvalifikovaní pracovníci	3,3	26 243	104,5
91	Uklízeči a pomocníci	2,6	25 293	104,2
92	Pomocní pracovníci v zemědělství, lesnictví a rybářství	0,1	32 222	94,0
93	Pomocní pracovníci těžby,staveb.,výroby,dopravy a příb.ob.	0,2	35 106	108,9
94	Pomocní pracovníci při přípravě jídla	0,2	27 790	106,4
96	Pracovníci s odpady a ostatní pomocní pracovníci	0,2	31 383	102,8
<b>CELKEM - platová sféra</b>		<b>129,2</b>	<b>51 734</b>	<b>102,6</b>

## Hrubý měsíční plat podle hlavních tříd a tříd zaměstnání CZ-ISCO

Hl. m. Praha

diferenciace hrubého měsíčního platu				hrubý měsíční plat					placená doba
1. decil	1. kvartil	3. kvartil	9. decil	průměr	meziroční index	z toho			
Kč/měs	Kč/měs	Kč/měs	Kč/měs	Kč/měs	%	odměny %	příplatky %	náhrady %	hod/měs
28 302	32 832	50 912	61 906	42 919	103,1	9,0	19,9	11,4	175,5
25 940	28 651	39 047	46 643	34 831	103,3	15,0	13,1	9,7	175,8
27 044	29 516	41 908	46 742	36 684	102,8	9,1	19,0	10,1	176,3
31 380	34 646	46 799	52 860	41 607	103,6	9,1	19,9	12,0	176,9
34 476	47 738	64 584	71 142	55 666	102,5	4,3	25,2	11,8	172,7
28 470	32 580	41 856	47 821	37 543	100,7	7,4	21,3	11,4	177,5
27 928	32 055	39 311	45 439	36 507	101,0	8,5	20,9	10,4	177,7
32 187	36 530	44 851	49 528	40 936	100,2	4,1	22,7	14,1	177,1
29 104	31 957	43 343	50 744	38 385	103,5	7,8	19,9	10,0	179,4
28 347	30 838	42 440	49 032	37 145	103,8	6,9	20,5	10,0	179,5
29 576	32 363	41 928	50 744	38 362	101,9	8,7	19,6	10,2	178,2
28 629	32 426	39 135	47 603	36 704	102,3	7,6	14,8	10,5	177,5
30 643	35 579	48 469	56 198	43 134	102,7	6,9	24,0	9,7	181,8
29 176	31 957	41 972	49 641	37 427	105,6	9,0	17,5	9,9	179,6
28 914	33 314	48 943	56 127	41 702	105,2	8,4	23,8	9,7	185,8
27 424	30 477	42 480	53 725	37 843	101,7	7,7	23,7	10,0	177,1
29 670	34 695	50 285	57 167	42 920	105,8	8,1	24,4	9,7	187,8
21 295	23 248	30 754	36 546	27 821	104,2	12,7	12,3	9,9	177,0
20 993	22 744	29 114	34 448	26 766	104,3	13,2	10,6	9,9	176,8
26 771	28 697	34 871	38 196	32 288	93,1	7,7	22,0	10,6	177,0
27 864	31 329	37 923	41 774	35 121	110,5	8,6	22,7	10,3	181,0
23 613	25 467	29 995	32 739	28 526	105,5	14,9	10,2	9,7	176,0
23 735	26 238	37 685	43 392	32 544	101,1	10,5	19,5	10,4	177,2
<b>34 011</b>	<b>41 449</b>	<b>65 106</b>	<b>83 067</b>	<b>56 811</b>	<b>103,8</b>	<b>9,7</b>	<b>20,4</b>	<b>11,6</b>	<b>176,8</b>

## Hrubý měsíční plat podle podskupin zaměstnání CZ-ISCO

		Hl. m. Praha	
podskupina zaměstnání / kategorie zaměstnání CZ-ISCO	počet zaměstnanců přepočtený podle placených měsíců	hrubý měsíční plat	
		medián	meziroční index
	tis. osob	Kč/měs	%
0110 Generálové a důstojníci v ozbrojených silách	2,0	73 087	99,7
0310 Ostatní zaměstnanci v ozbrojených silách	1,6	52 696	100,9
1112 Nejvyšší státní úředníci	0,8	88 733	101,0
1120 Nejvyšší představitelé společností (kromě polit.,zájm.org.)	0,1	109 886	103,8
1211 Řídící pracovníci v oblasti financí (kr.fin.,pojišť.služeb)	0,3	85 109	106,8
1212 Řídící pracovníci v oblasti lidských zdrojů	0,2	83 950	98,7
1219 Ostatní řídicí pracovníci správy podniku a pod. činností	0,7	81 529	99,7
1221 Řídící pracovníci v obchodu, marketingu a v příb. oblastech	0,1	68 658	104,1
1223 Řídící pracovníci v oblasti výzkumu a vývoje	0,2	72 423	102,0
1311 Řídící pracovníci v zemědělství, lesnictví a příb. oborech	0,3	81 984	102,1
1323 Řídící pracovníci ve stavebnictví a zeměměřičtví	0,0	77 857	*
1324 Řídící pracovníci v dopravě, logistice a příbuzných oborech	0,1	87 134	103,4
1330 Řídící pracovníci v oblasti ICT	0,4	73 837	97,5
1341 Řídící pracovníci v oblasti péče o děti	0,4	67 501	102,0
1342 Řídící pracovníci v oblasti zdravotnictví	0,4	105 516	105,5
1343 Řídící pracovníci v oblasti péče o seniory	0,0	74 007	102,3
1344 Řídící pracovníci v sociální oblasti (kromě péče o seniory)	0,2	63 552	103,4
1345 Řídící pracovníci v oblasti vzdělávání	1,2	83 252	100,8
1349 Řídící pracovníci knihoven, muzeí, práva a bezpečnosti	0,7	81 805	100,8
1431 Řídící pracovníci kultury, vydavatelství, sportu, zábavy	0,1	63 629	102,8
1439 Řídící pracovníci v ost.službách (CK, nemovitosti a jiné)	0,0	69 532	96,6
2131 Biologové, botanici, zoologové a příbuzní specialisté	0,6	58 484	101,0
2132 Specialisté v zemědělství, lesnictví, rybářství a vod.hosp.	0,4	52 121	103,5
2133 Specialisté ochrany životního prostředí (kr.přům.ekologie)	0,7	51 942	100,3
2141 Specialisté v oblasti průmysl.inženýrství a příbuz.oblastech	0,6	57 139	100,6
2212 Lékaři specialisté	3,7	120 875	118,9
2221 Všeobecné sestry se specializací	3,7	74 666	105,3
2310 Učitelé na VŠ a VOŠ	0,2	50 133	98,1
2320 Učitelé odb.předmětů, prakt.vyučování, odb.výcviku, lektori	1,3	53 456	101,0
2330 Učitelé SŠ (kr.odborných předmětů), konzervatořích, 2.st.ZŠ	5,4	55 187	102,1
2341 Učitelé na 1. stupni ZŠ	3,1	53 874	101,0
2342 Učitelé v oblasti předškolní výchovy	2,7	43 032	103,0
2354 Lektori a učitelé hudby na ostatních školách	0,2	50 302	103,2
2355 Lektori a učitelé umění na ostatních školách	0,2	50 334	101,1
2359 Specialisté,odborní pracovníci v obl.výchovy,vzdělávání j.n.	2,0	43 449	100,8
2411 Specialisté v oblasti účetnictví	1,0	56 357	101,9
2422 Specialisté v oblasti strategie a politiky organizací	7,4	58 567	101,3
2511 Systémoví analytici	0,6	53 420	105,1
2522 Systémoví administrátoři, správci počítačových sítí	0,7	51 803	102,6
2612 Soudci a příbuzní pracovníci	0,6	45 551	105,6
2619 Specialisté v oblasti práva a příbuzných oblastech j.n.	1,4	60 734	102,6
2621 Specialisté archiváři,kurátoři a správci památkových objektů	0,6	43 505	102,2
2622 Specialisté v knihovnách a v příbuzných oblastech	0,1	43 710	102,9
2634 Psychologové	0,3	50 289	102,3

## Hrubý měsíční plat podle podskupin zaměstnání CZ-ISCO

Hl. m. Praha

diferenciace hrubého měsíčního platu				hrubý měsíční plat					placená doba
1. decil	1. kvartil	3. kvartil	9. decil	průměr	meziroční index	z toho			
Kč/měs	Kč/měs	Kč/měs	Kč/měs			odměny	příplatky	náhrady	
				Kč/měs	%	%	%	%	hod/měs
53 678	63 334	82 749	89 835	73 935	100,8	2,1	9,5	0,1	178,2
43 945	48 482	57 360	63 096	53 057	100,6	0,3	12,3	0,0	181,0
49 697	65 444	132 291	170 329	101 075	103,0	13,4	33,0	11,1	174,8
75 757	97 882	134 448	193 796	123 737	101,4	19,4	35,6	10,5	175,0
58 517	70 904	106 468	126 900	91 447	105,6	16,6	30,1	10,8	175,2
59 709	67 886	109 209	130 788	93 344	99,6	18,7	28,2	10,5	176,2
56 016	67 732	101 307	121 547	85 560	101,1	13,2	30,6	10,8	175,5
45 377	60 185	80 351	104 028	74 511	105,2	16,7	28,0	11,6	175,1
47 893	54 641	96 735	117 874	80 523	102,6	16,0	26,7	10,9	174,7
53 774	68 260	97 477	124 729	86 510	103,7	14,3	28,2	10,9	175,4
51 839	58 494	90 113	101 921	77 761	*	16,3	27,6	10,9	175,3
63 271	73 606	106 865	124 628	90 186	100,4	16,5	29,4	10,4	176,2
52 630	61 465	91 096	114 263	79 733	100,3	11,8	28,4	10,3	176,0
48 864	54 532	78 578	86 391	67 632	104,6	19,4	19,1	15,7	174,9
70 454	83 902	155 400	212 651	125 810	109,6	16,7	33,8	10,1	182,8
49 153	60 960	93 078	100 367	72 950	103,8	18,7	24,8	10,1	174,2
47 012	55 519	78 624	96 786	68 993	103,7	10,7	20,9	10,1	175,9
55 871	67 289	98 263	110 749	83 678	101,2	18,1	24,2	15,1	175,3
56 912	71 925	94 735	114 692	84 634	99,8	10,6	28,1	12,0	172,4
43 650	52 444	70 682	103 433	68 427	101,3	14,6	25,6	10,4	174,8
46 959	61 985	91 402	110 887	85 908	101,6	21,2	25,9	9,3	175,2
39 419	47 310	71 059	91 026	62 050	103,5	8,0	19,2	11,8	178,9
39 165	45 171	58 917	70 694	53 615	103,4	8,4	17,1	11,9	175,1
39 640	44 958	60 365	68 525	53 794	101,8	12,4	14,1	12,1	174,9
43 116	49 404	70 852	84 856	61 863	103,5	14,4	20,1	11,2	175,8
70 687	92 674	153 519	191 437	127 614	117,7	10,2	31,9	9,4	201,4
54 468	64 827	84 414	94 722	75 349	105,5	5,3	30,6	10,6	180,7
40 387	44 886	56 723	66 559	51 924	97,0	7,2	12,4	15,0	175,1
43 689	47 306	60 876	67 808	55 180	101,9	14,6	12,1	16,0	176,3
45 575	49 948	60 752	66 806	56 168	102,0	16,5	11,1	16,0	176,2
45 162	49 145	58 496	62 961	54 300	101,3	16,9	8,8	16,3	175,8
37 426	40 206	45 985	49 947	43 811	103,0	17,6	3,2	15,2	175,3
43 035	46 622	56 056	60 557	51 664	104,7	13,8	5,9	16,4	175,4
44 232	46 721	55 008	59 496	51 168	101,9	15,1	5,2	16,4	176,1
37 149	39 948	49 031	56 856	45 578	101,2	12,0	8,6	15,4	175,8
42 972	48 529	66 504	82 093	60 047	102,3	13,8	19,0	11,5	175,3
42 832	49 899	70 941	86 879	62 277	102,1	10,6	20,5	11,5	175,4
39 654	44 941	64 211	76 195	56 066	105,5	9,4	18,8	10,7	174,5
39 271	44 319	61 229	75 457	55 121	103,2	9,4	20,1	10,8	176,0
38 057	41 172	49 291	54 109	45 750	105,0	10,3	10,8	11,2	174,9
43 725	50 900	72 243	88 355	63 649	102,3	11,3	20,0	11,5	175,5
34 556	38 057	50 482	62 902	46 639	102,6	10,8	11,7	10,9	174,7
35 067	38 934	58 370	62 683	48 625	100,7	8,0	14,3	10,6	174,4
39 457	44 631	57 679	70 473	53 341	103,1	9,2	13,1	14,0	175,7

## Hrubý měsíční plat podle podskupin zaměstnání CZ-ISCO

		Hl. m. Praha	
podskupina zaměstnání / kategorie zaměstnání CZ-ISCO	počet zaměstnanců přepočtený podle placených měsíců	hrubý měsíční plat	
		medián	meziroční index
	tis. osob	Kč/měs	%
2635 Specialisté v sociální oblasti	0,3	51 052	104,0
2652 Hudebníci, zpěváci a skladatelé	0,7	51 806	109,9
3112 Stavební technici	0,6	45 017	102,0
3118 Technici kartografové,zeměměřiči,pracovníci v příbuz.oborech	0,3	36 119	100,8
3119 Technici v ostatních průmyslových oborech	0,8	37 876	103,4
3211 Technici a asistenti pro obsluhu lékařských zařízení	0,4	72 460	108,9
3212 Odborní laboranti, laboratorní asistenti v obl.zdravotnictví	0,9	56 346	104,3
3221 Všeobecné sestry bez specializace	4,1	65 408	103,5
3255 Odborní pracovníci v oblasti rehabilitace	0,3	51 333	105,5
3256 Praktické sestry	0,7	56 467	103,2
3257 Asistenti ochrany veřejného zdraví	0,1	42 898	100,4
3258 Zdravotničtí záchranáři	0,5	78 866	105,0
3259 Odborní pracovníci v oblasti zdravotnictví j.n.	1,0	43 105	106,6
3313 Odborní pracovníci účetnictví, ekonomiky, personalistiky	2,7	46 626	101,8
3333 Odborní pracovníci úřadů práce a pracovních agentur	0,2	44 127	97,5
3339 Zprostředkovatelé služeb j.n.	0,4	42 839	101,7
3341 Vedoucí v oblasti administrativních agend	0,6	63 561	103,3
3342 Odborní administrativní pracovníci v právní oblasti	0,5	41 764	105,2
3343 Odborní pracovníci v administrativě a správě organizace	7,6	45 449	102,9
3352 Pracovníci veřejné správy v oblasti daní	2,0	43 364	100,3
3353 Pracovníci veřejné správy v oblasti sociálních, jiných dávek	1,5	39 594	102,3
3354 Pracovníci veřejné správy vydávající různá povolení	0,3	48 177	103,2
3355 Policejní inspektoři, komisaři a radové Policie ČR	9,9	63 415	100,1
3359 Pracovníci veřejné správy v oblasti státních regulací j.n.	0,5	54 882	99,2
3411 Odborní pracovníci v právní obl.,bezpečnosti,příbuz.oborech	0,4	48 022	109,4
3412 Odborní pracovníci v sociální oblasti	0,8	48 160	102,3
3433 Konzervátoři,restaurátoři a příbuz.prac.v galeriích,muzeích	0,1	38 456	103,6
3511 Technici provozu ICT, technici programátoři	0,3	49 931	103,8
3513 Technici počítačových sítí a systémů	0,3	50 173	102,7
4110 Všeobecní administrativní pracovníci	3,1	44 898	103,2
4120 Sekretáři (všeobecní)	0,6	43 144	102,9
4131 Pracovníci pro zpracování textů, písaři	0,3	34 594	104,6
4132 Pracovníci pro zadávání dat	0,1	36 783	106,1
4223 Operátoři telefonních panelů	0,1	32 424	110,2
4225 Pracovníci v informačních kancelářích	0,1	38 985	102,4
4226 Recepční (kr.recepčních v hotelích, ubytovacích zařízeních)	0,0	33 671	101,3
4229 Pracovníci informačních služeb j.n.	0,1	49 565	110,7
4311 Úředníci v oblasti účetnictví	0,4	45 829	103,0
4312 Úředníci v oblasti statistiky, finančnictví a pojišťovnictví	0,2	51 095	106,1
4313 Mzdoví účetní	0,1	47 127	107,0
4321 Úředníci ve skladech	0,1	36 821	101,2
4323 Pracovníci v dopravě a přepravě	0,2	46 517	104,0
4411 Knihovníci	0,8	39 412	100,7
4412 Pracovníci poštovního provozu (kromě úředníků na přepážkách)	0,1	39 518	104,4

## Hrubý měsíční plat podle podskupin zaměstnání CZ-ISCO

Hl. m. Praha

diferenciace hrubého měsíčního platu				hrubý měsíční plat					placená doba
1. decil	1. kvartil	3. kvartil	9. decil	průměr	meziroční index	z toho			
Kč/měs	Kč/měs	Kč/měs	Kč/měs	Kč/měs	%	odměny	příplatky	náhrady	hod/měs
						%	%	%	
38 189	43 528	59 574	72 783	53 560	104,2	12,0	17,7	11,9	175,8
42 812	45 864	57 940	63 450	52 723	105,9	6,9	15,2	9,4	174,7
35 223	39 105	53 737	61 535	47 621	103,1	8,8	19,7	10,5	174,9
29 703	32 798	40 703	44 470	36 906	102,3	7,2	8,6	10,2	174,8
30 770	33 367	49 407	62 030	42 971	103,5	7,2	23,8	10,2	175,5
47 470	56 387	97 455	119 266	79 161	107,7	10,4	28,6	10,6	194,9
41 525	47 041	69 390	82 896	59 785	104,1	5,5	21,8	11,8	184,5
47 720	54 578	74 917	83 509	65 529	104,1	4,4	28,9	10,6	177,8
37 658	44 681	56 198	61 602	50 684	106,2	6,3	15,8	11,1	175,9
42 308	49 810	63 051	69 290	56 183	104,3	4,4	33,0	10,6	178,9
37 502	39 909	46 444	54 691	43 743	101,0	6,6	14,4	12,5	174,7
59 556	66 685	89 349	102 326	79 553	105,1	9,3	33,0	10,4	183,5
34 887	38 916	48 867	54 786	44 528	104,6	10,4	11,7	10,6	176,3
36 273	40 268	54 921	65 408	49 164	102,6	12,3	16,9	11,3	175,2
37 104	40 367	47 905	55 673	45 791	98,3	11,7	13,7	10,6	180,3
34 581	38 440	50 996	61 679	46 312	103,1	9,3	21,0	10,9	175,5
38 431	49 217	80 349	95 467	66 095	102,5	14,0	25,2	11,0	174,8
33 715	36 993	48 197	57 960	44 138	103,8	11,0	16,2	11,5	175,4
32 984	38 182	54 908	65 532	48 117	103,0	11,0	17,9	11,5	175,0
36 560	39 590	49 399	56 850	45 479	100,3	4,6	20,9	12,8	174,6
33 179	36 253	43 799	50 802	41 292	101,1	8,9	12,2	10,7	176,0
38 177	42 580	53 246	59 696	49 314	103,2	12,1	19,2	11,5	175,1
48 092	54 816	73 009	83 315	65 121	100,0	3,1	23,0	15,2	172,4
37 448	45 547	64 441	73 721	55 709	99,9	7,6	20,9	11,4	176,3
36 157	40 113	62 879	75 805	52 804	110,8	12,1	19,3	11,5	177,5
39 090	43 526	53 834	60 628	49 433	103,4	10,7	18,0	11,6	175,1
29 472	34 454	43 180	47 606	39 321	101,1	7,6	11,6	10,6	174,9
35 961	41 768	59 488	71 368	51 953	104,1	10,1	21,8	10,6	175,9
38 113	43 519	59 099	72 237	53 294	104,1	10,0	24,3	10,6	176,1
33 738	38 493	53 727	62 759	47 321	103,5	11,6	17,0	10,9	175,4
34 631	38 043	48 210	54 287	44 183	104,0	11,3	18,5	11,3	175,0
29 113	31 667	37 231	40 709	34 810	104,2	10,7	11,9	11,6	174,9
29 805	33 800	42 500	57 601	40 198	105,1	10,1	17,2	10,8	175,1
24 812	28 760	37 790	42 927	33 487	106,5	5,3	24,5	10,2	176,3
29 176	33 021	44 435	49 044	38 932	101,7	10,9	17,1	11,2	173,3
25 425	28 687	38 187	43 816	33 841	103,0	8,4	19,9	9,9	175,4
33 621	35 864	59 939	65 260	49 274	106,5	18,0	18,0	11,6	174,3
35 958	40 463	52 155	58 974	47 722	103,8	11,6	18,0	10,8	174,8
36 119	40 644	60 492	68 492	52 067	104,8	10,2	17,4	11,3	174,6
36 391	39 419	55 099	65 658	49 109	101,7	10,8	18,5	11,5	175,9
31 530	33 226	41 280	45 950	37 931	102,6	8,2	18,6	11,2	175,7
37 455	41 735	54 467	62 205	48 554	104,7	4,9	25,1	10,7	180,2
31 408	35 381	45 860	54 563	41 821	101,2	10,6	10,5	10,7	176,4
29 824	33 157	47 619	54 857	41 034	104,4	15,3	15,8	11,7	175,1

## Hrubý měsíční plat podle podskupin zaměstnání CZ-ISCO

				Hl. m. Praha	
podskupina zaměstnání / kategorie zaměstnání CZ-ISCO	počet zaměstnanců přepočtený podle placených měsíců	hrubý měsíční plat			
		medián	meziroční index		
		tis. osob	Kč/měs	%	
4415 Pracovníci evidence dat a archivů	0,6	35 889	101,0		
4416 Personální referenti	0,3	53 264	103,5		
4419 Úředníci j.n.	1,9	47 167	102,1		
5120 Kuchaři (kromě šéfkuchařů), pomocní kuchaři	2,5	31 090	103,8		
5151 Vedoucí provozu stravovacích, ubytovacích a dalších zařízení	0,7	38 708	106,0		
5153 Správci objektů	0,9	33 699	104,8		
5164 Chovatelé, ošetřovatelé zvířat v zaříz.pro chov,příbuz.prac.	0,2	39 301	101,6		
5230 Pokladníci a prodavači vstupenek a jízdenek	0,1	38 862	101,6		
5312 Asistenti pedagogů	1,8	34 833	101,0		
5321 Ošetřovatelé a prac. sociálních služeb v obl. pobytové péče	1,4	45 327	103,6		
5322 Ošetřovatelé a prac.soc.služeb v obl.ambul. služeb,dom. péče	0,4	38 621	104,9		
5329 Pracovníci osobní péče ve zdravotní a sociální oblasti j.n.	2,8	42 320	104,4		
5411 Příslušníci HZS ČR,hasiči ostatních jednotek požární ochrany	0,8	53 738	100,3		
5414 Pracovníci ostrahy a bezpečnostních agentur	0,5	30 110	99,7		
6113 Zahradníci a pěstitelé v zahradnických školkách	0,2	35 440	101,6		
6210 Kvalifikovaní pracovníci v lesnictví a příbuzných oblastech	0,1	40 802	99,7		
7112 Zedníci, kamnáři, dlaždiči a montéři suchých staveb	0,0	37 873	108,3		
7119 Ostatní řemeslníci, kvalifikovaní prac.hl. stavební výroby	0,2	32 848	102,4		
7126 Instalatéři,potrubaři,stavební zámečníci a stavební klempíři	0,1	37 606	101,5		
7131 Malíři (vč.stavebních lakýrníků a natěračů), tapetáři	0,0	37 191	107,7		
7222 Nástrojaři a příbuzní pracovníci	0,2	36 590	102,1		
7231 Mechanici a opraváři motorových vozidel	0,0	36 800	106,7		
7411 Stavební a provozní elektrikáři	0,1	45 601	102,4		
7412 Elektromechanici	0,1	37 695	103,0		
7421 Mechanici a opraváři elektronických přístrojů	0,0	46 507	105,7		
7531 Krejčí, kožešníci a kloboučníci	0,1	33 567	104,8		
7533 Švadleny, šičky, vyšivači a pracovníci v příbuzných oborech	0,0	34 432	108,8		
8157 Obsluha strojů v prádelnách a čistírnách	0,1	32 722	103,7		
8182 Obsluha parních turbín, kotlů a příbuzných zařízení	0,1	36 323	99,7		
8322 Řidiči osobních a malých dodávkových automobilů, taxikáři	0,7	45 025	104,9		
8332 Řidiči nákladních automobilů, tahačů a speciálních vozidel	0,2	40 241	104,3		
8344 Obsluha vysokozdvížných a jiných vozíků a skladníci	0,1	30 388	102,6		
9112 Uklízeči a pomocníci v hotelích,admin.,průmysl.a j.objektech	2,6	25 240	104,2		
9333 Pomocní manipulační pracovníci (kromě výroby)	0,2	35 109	107,0		
9412 Pomocníci v kuchyni	0,2	27 632	106,1		
9613 Uklízeči veřejných prostranství,čističi kanalizací	0,1	33 092	104,9		
9622 Pomocní pracovníci údržby budov a souvisejících prostor	0,1	<b>31 898</b>	<b>103,4</b>		

## Hrubý měsíční plat podle podskupin zaměstnání CZ-ISCO

Hl. m. Praha

diferenciace hrubého měsíčního platu				hrubý měsíční plat					placená doba
1. decil	1. kvartil	3. kvartil	9. decil	průměr	meziroční index	z toho			
Kč/měs	Kč/měs	Kč/měs	Kč/měs			odměny	příplatky	náhrady	
Kč/měs	Kč/měs	Kč/měs	Kč/měs	Kč/měs	%	%	%	%	hod/měs
29 351	32 545	41 003	50 183	38 023	100,9	8,5	12,5	11,6	175,0
40 400	45 732	59 089	69 118	54 893	100,6	13,6	20,7	10,9	175,8
35 959	40 667	57 164	66 970	50 182	102,9	11,1	17,4	12,1	174,9
25 681	27 980	35 408	41 110	32 476	103,6	15,9	10,8	9,7	176,0
25 857	30 629	47 627	54 785	39 972	104,7	15,5	14,7	9,9	175,2
25 720	28 846	40 257	47 068	35 307	103,8	17,5	11,0	9,6	175,5
30 950	34 261	44 486	51 592	40 559	101,6	3,3	29,7	9,8	173,5
29 861	33 318	44 479	48 557	39 814	103,3	11,9	17,7	10,3	175,4
29 948	32 215	38 121	41 686	35 456	101,3	15,0	3,4	16,1	175,9
36 149	40 108	49 913	54 351	45 399	103,0	10,3	23,3	11,2	171,6
33 811	36 151	42 998	47 344	39 959	103,7	9,8	17,0	11,3	174,7
31 751	35 896	49 191	55 873	43 940	105,7	5,3	27,1	10,5	180,6
42 677	45 643	61 863	70 543	55 475	100,5	5,0	23,1	13,2	166,6
22 850	25 743	36 144	42 817	31 599	101,5	9,8	20,8	9,5	176,8
27 539	31 931	38 938	45 331	36 175	100,7	8,6	20,6	10,5	177,0
32 187	36 530	44 851	49 528	40 936	100,2	4,1	22,7	14,1	177,1
30 711	34 952	45 182	50 608	40 125	110,6	6,7	22,7	9,8	182,7
26 235	29 596	38 638	43 942	34 385	103,6	7,4	17,5	10,3	176,2
30 259	32 115	43 751	52 271	39 326	101,6	7,3	22,1	9,8	182,2
28 380	30 739	40 429	49 354	37 554	106,0	4,8	23,7	9,6	182,0
29 301	32 107	41 725	49 659	38 220	101,7	9,0	19,5	10,3	178,1
30 770	32 826	42 242	52 026	38 814	105,1	7,2	20,0	10,2	179,6
30 840	37 530	52 828	59 619	45 701	99,7	5,2	29,2	9,7	184,0
29 639	33 000	44 787	49 614	39 267	102,2	7,1	20,4	10,3	178,2
37 272	41 838	53 617	57 307	48 440	110,6	9,4	22,4	8,3	187,9
28 407	30 059	35 616	37 639	33 554	105,1	8,4	10,6	10,1	175,7
30 262	32 678	36 017	39 600	34 562	106,5	12,1	14,4	9,0	179,8
27 424	30 436	34 266	38 746	33 179	104,5	15,1	19,1	10,4	174,0
27 341	29 599	43 748	55 167	38 780	100,4	5,8	24,6	9,6	177,5
31 771	36 967	53 390	59 018	45 630	106,4	8,7	25,0	9,5	190,4
33 652	36 460	43 730	50 707	41 070	104,6	6,4	26,3	10,0	185,2
26 700	28 098	34 981	38 164	31 979	104,6	7,5	17,7	10,5	176,0
20 984	22 732	29 044	34 415	26 713	104,3	13,2	10,5	9,9	176,9
28 048	31 595	37 967	41 815	35 296	107,9	9,1	22,9	10,4	181,1
23 603	25 400	29 995	32 739	28 504	105,6	15,0	10,1	9,7	176,0
23 500	26 541	37 599	42 463	32 737	101,8	10,4	31,2	10,2	177,4
24 855	27 160	38 724	46 898	33 789	<b>100,7</b>	11,6	14,6	10,5	177,2

## Základní informace o měsíční odpracované a neodpracované době

Hl. m. Praha

**Průměrná měsíční odpracovaná doba ..... 143,4 hod/měs**

z toho přesčas ..... 3,6 hod/měs

### Diferenciace

1. decil - 10 % měsíčních odpracovaných dob menších než ..... 125,8 hod/měs

1. kvartil - 25 % měsíčních odpracovaných dob menších než ..... 136,8 hod/měs

Medián - 50 % měsíčních odpracovaných dob menších než ..... 145,3 hod/měs

3. kvartil - 25 % měsíčních odpracovaných dob větších než ..... 151,3 hod/měs

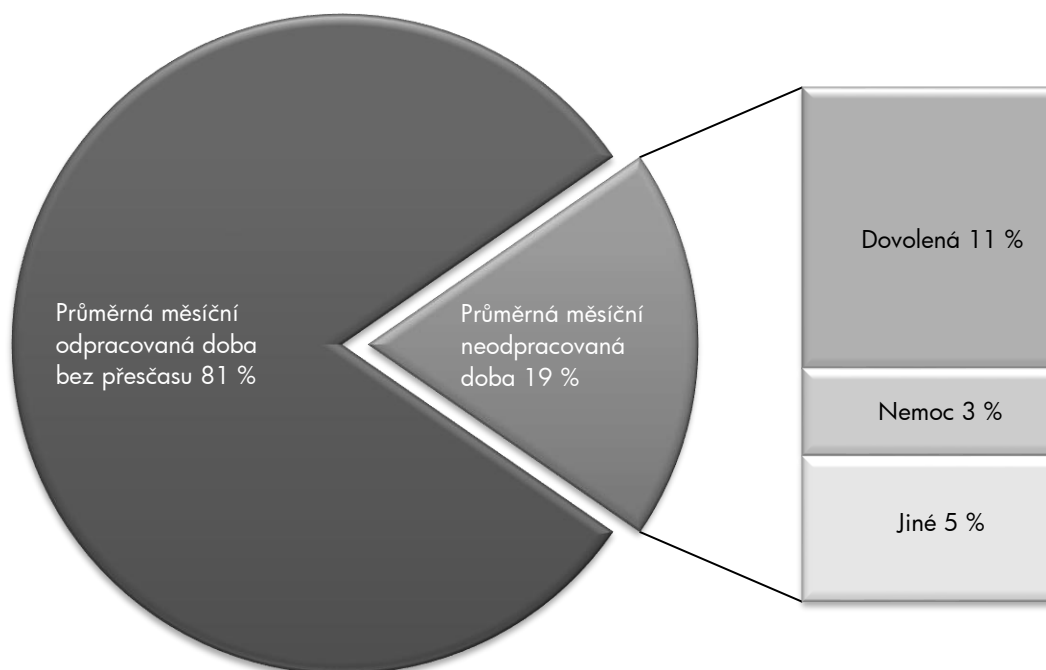
9. decil - 10 % měsíčních odpracovaných dob větších než ..... 158,5 hod/měs

**Průměrná měsíční neodpracovaná doba ..... 33,3 hod/měs**

z toho dovolená ..... 18,2 hod/měs

z toho nemoc ..... 5,7 hod/měs

### Struktura fondu pracovní doby



**Měsíční odpracovaná a neodpracovaná doba  
podle podskupin zaměstnání CZ-ISCO**

podskupina zaměstnání/ kategorie zaměstnání CZ-ISCO	počet zaměstnanců přepracovaný podle evid. měsíců	odpracovaná doba		neodpracovaná doba		
		celkem	z toho přesčas	celkem	z toho	
					dovolená	nemoc
		tis. osob	hod/měs	hod/měs	hod/měs	
0110 Generálové a důstojníci v ozbrojených silách	2,0	137,6	0,9	40,9	19,1	3,8
0310 Ostatní zaměstnanci v ozbrojených silách	1,6	138,1	2,1	43,1	19,5	5,0
1112 Nejvyšší státní úředníci	0,8	146,8	0,1	28,0	16,8	1,5
1120 Nejvyšší představitelé společností (kromě polit.,zájm.org.)	0,1	147,7	0,6	27,3	16,6	2,3
1211 Řídící pracovníci v oblasti financí (kr.fin.,pojišť.služeb)	0,3	147,6	0,3	27,6	15,8	2,1
1212 Řídící pracovníci v oblasti lidských zdrojů	0,2	146,5	0,3	29,9	16,0	3,1
1219 Ostatní řídicí pracovníci správy podniku a pod. činností	0,7	147,3	0,5	28,2	16,3	2,3
1221 Řídící pracovníci v obchodu, marketingu a v příb. oblastech	0,1	146,3	0,2	28,8	16,7	2,3
1223 Řídící pracovníci v oblasti výzkumu a vývoje	0,2	146,9	0,3	27,9	16,5	2,1
1311 Řídící pracovníci v zemědělství, lesnictví a příb. oborech	0,3	147,4	0,8	28,0	16,6	2,2
1324 Řídící pracovníci v dopravě, logistice a příbuzných oborech	0,1	148,9	1,2	27,3	15,6	1,7
1330 Řídící pracovníci v oblasti ICT	0,4	148,5	1,1	27,5	16,2	2,3
1341 Řídící pracovníci v oblasti péče o děti	0,4	138,8	0,1	36,1	26,0	2,6
1342 Řídící pracovníci v oblasti zdravotnictví	0,4	154,3	7,9	28,3	17,2	2,5
1344 Řídící pracovníci v sociální oblasti (kromě péče o seniory)	0,3	146,8	0,3	29,2	16,3	4,1
1345 Řídící pracovníci v oblasti vzdělávání	1,2	140,5	0,3	34,8	24,4	1,4
1349 Řídící pracovníci knihoven, muzeí, práva a bezpečnosti	0,7	143,2	2,9	29,1	17,4	2,0
1431 Řídící pracovníci kultury, vydavatelství, sportu, zábavy	0,1	149,9	0,3	25,0	16,8	1,4
2131 Biologové, botanici, zoologové a příbuzní specialisté	0,6	147,6	4,0	31,2	17,7	2,8
2132 Specialisté v zemědělství, lesnictví, rybářství a vod.hosp.	0,4	142,8	0,3	32,3	16,6	4,2
2133 Specialisté ochrany životního prostředí (kr.přum.ekologie)	0,7	142,9	0,1	32,0	16,6	3,7
2141 Specialisté v oblasti průmysl.inženýrství a příbuz.oblastech	0,7	144,2	0,4	31,6	16,4	3,4
2212 Lékaři specialisté	3,7	172,6	26,0	28,2	17,4	2,6
2221 Všeobecné sestry se specializací	3,9	152,5	11,6	27,7	16,6	5,5
2310 Učitelé na VŠ a VOŠ	0,2	137,8	0,1	37,4	24,8	4,2
2320 Učitelé odb.předmětů, prakt.vyučování, odb.výcviku, lektori	1,3	133,6	0,2	42,8	26,5	4,3
2330 Učitelé SŠ (kr.odborných předmětů), konzervatořích, 2.st.ZŠ	5,6	133,0	0,3	43,3	26,8	4,4
2341 Učitelé na 1. stupni ZŠ	3,2	132,8	0,2	42,9	26,7	4,8
2342 Učitelé v oblasti předškolní výchovy	2,8	134,4	0,1	41,0	26,0	6,1
2354 Lektori a učitelé hudby na ostatních školách	0,2	134,1	0,0	41,3	27,1	2,8
2355 Lektori a učitelé umění na ostatních školách	0,2	134,9	0,0	41,2	27,1	2,4
2359 Specialisté,odborní pracovníci v obl.výchovy,vzdělávání j.n.	2,1	135,1	0,3	40,7	25,0	5,5
2411 Specialisté v oblasti účetnictví	1,0	144,2	0,1	31,1	16,3	3,6
2422 Specialisté v oblasti strategie a politiky organizací	7,6	143,8	0,1	31,6	16,3	3,9
2511 Systémoví analytici	0,6	144,8	0,5	29,7	16,0	4,6
2522 Systémoví administrátoři, správci počítačových sítí	0,7	145,5	1,0	30,4	16,0	4,4
2612 Soudci a příbuzní pracovníci	0,6	143,9	0,1	30,9	16,6	3,8
2619 Specialisté v oblasti práva a příbuzných oblastech j.n.	1,4	143,0	0,1	32,5	16,3	4,6
2621 Specialisté archiváři,kurátoři a správci památkových objektů	0,6	144,5	0,1	30,2	16,7	4,2
2622 Specialisté v knihovných a v příbuzných oblastech	0,1	145,5	0,0	28,9	16,6	4,0
2634 Psychologové	0,3	138,5	0,2	37,3	22,3	4,5
2635 Specialisté v sociální oblasti	0,4	141,3	0,3	34,6	16,5	6,0
2652 Hudebníci, zpěváci a skladatelé	0,7	150,0	0,0	24,7	16,2	2,7
3112 Stavební technici	0,6	145,0	0,5	29,9	15,9	5,6

**Měsíční odpracovaná a neodpracovaná doba  
podle podskupin zaměstnání CZ-ISCO**

							Hl. m. Praha	
podskupina zaměstnání/ kategorie zaměstnání CZ-ISCO	počet zaměstnanců přečtený podle evid. měsíců	odpracovaná doba		neodpracovaná doba				
		celkem	z toho přesčas	celkem	z toho			
					hod/měs	hod/měs	hod/měs	dovolená
tis. osob	hod/měs	hod/měs	hod/měs					
3118 Technici kartografové, zeměměřiči, pracovníci v příbuz.oborech	0,3	141,9	0,0	32,8	16,2	9,3		
3119 Technici v ostatních průmyslových oborech	0,8	148,1	6,4	27,1	15,7	6,4		
3211 Technici a asistenti pro obsluhu lékařských zařízení	0,5	162,1	20,6	32,1	19,2	5,1		
3212 Odborní laboranti, laboratorní asistenti v obl.zdravotnictví	1,0	150,3	10,7	33,7	18,5	6,5		
3221 Všeobecné sestry bez specializace	4,2	149,0	9,4	28,4	16,0	6,8		
3255 Odborní pracovníci v oblasti rehabilitace	0,3	143,8	1,2	32,0	16,7	6,6		
3256 Praktické sestry	0,7	150,9	12,6	27,5	15,8	6,3		
3257 Asistenti ochrany veřejného zdraví	0,1	139,4	0,1	35,3	16,5	6,2		
3258 Zdravotničtí záchranáři	0,6	156,6	18,3	26,1	16,7	5,7		
3259 Odborní pracovníci v oblasti zdravotnictví j.n.	1,0	144,5	1,7	31,9	16,3	7,0		
3313 Odborní pracovníci účetnictví, ekonomiky, personalistiky	2,8	143,3	0,2	31,9	16,3	5,1		
3333 Odborní pracovníci úřadů práce a pracovních agentur	0,3	138,6	0,1	41,9	15,8	11,3		
3339 Zprostředkovatelé služeb j.n.	0,4	145,9	0,6	29,7	16,1	5,1		
3341 Vedoucí v oblasti administrativních agend	0,7	145,3	0,2	29,4	16,5	3,9		
3342 Odborní administrativní pracovníci v právní oblasti	0,5	142,5	0,2	32,9	16,5	5,9		
3343 Odborní pracovníci v administrativě a správě organizace	7,8	143,0	0,5	32,1	16,5	5,7		
3352 Pracovníci veřejné správy v oblasti daní	2,1	136,4	0,0	38,2	15,9	8,9		
3353 Pracovníci veřejné správy v oblasti sociálních, jiných dávek	1,7	139,4	0,4	36,7	16,3	11,6		
3354 Pracovníci veřejné správy vydávající různá povolení	0,3	142,6	0,1	32,4	16,2	5,3		
3355 Policejní inspektoři, komisaři a radové Policie ČR	10,3	140,6	8,1	31,6	18,7	6,3		
3359 Pracovníci veřejné správy v oblasti státních regulací j.n.	0,5	143,9	0,6	32,4	16,7	4,6		
3411 Odborní pracovníci v právní obl.,bezpečnosti,příbuz.oborech	0,4	145,5	5,3	31,8	15,8	5,7		
3412 Odborní pracovníci v sociální oblasti	0,8	141,8	0,5	33,3	16,7	6,6		
3433 Konzervátoři, restaurátoři a příbuz.prac.v galeriích,muzeích	0,1	144,7	0,2	30,2	16,5	4,3		
3511 Technici provozu ICT, technici programátoři	0,3	146,2	1,4	29,7	16,2	4,5		
3513 Technici počítačových sítí a systémů	0,3	145,4	1,3	30,7	16,2	4,9		
4110 Všeobecní administrativní pracovníci	3,2	143,7	0,5	31,8	16,2	6,2		
4120 Sekretáři (všeobecní)	0,6	143,8	0,2	31,2	16,2	5,0		
4131 Pracovníci pro zpracování textů, písaři	0,4	139,7	0,0	35,1	16,4	9,5		
4132 Pracovníci pro zadávání dat	0,1	140,3	0,3	34,8	16,5	9,4		
4223 Operátoři telefonních panelů	0,1	146,0	6,5	30,1	15,9	8,9		
4225 Pracovníci v informačních kancelářích	0,1	141,3	0,3	32,0	15,9	7,8		
4229 Pracovníci informačních služeb j.n.	0,1	138,7	0,2	35,6	16,3	8,6		
4311 Úředníci v oblasti účetnictví	0,4	145,1	0,1	29,7	15,9	5,0		
4312 Úředníci v oblasti statistiky, finančnictví a pojišťovnictví	0,2	143,7	0,1	30,9	16,6	4,6		
4313 Mzdoví účetní	0,1	141,8	1,2	34,0	15,8	6,7		
4321 Úředníci ve skladech	0,1	142,4	1,1	33,2	16,0	6,5		
4323 Pracovníci v dopravě a přepravě	0,2	147,7	9,7	32,0	15,9	6,6		
4411 Knihovníci	0,9	145,7	0,3	30,8	16,4	5,5		
4412 Pracovníci poštovního provozu (kromě úředníků na přepážkách)	0,1	140,0	0,3	35,1	16,3	8,9		
4415 Pracovníci evidence dat a archivů	0,7	139,7	0,1	35,3	16,4	9,1		
4416 Personální referenti	0,3	145,8	1,0	30,0	16,2	4,3		
4419 Úředníci j.n.	2,0	142,7	0,2	32,2	16,9	5,0		
5120 Kuchaři (kromě šéfkuchařů), pomocní kuchaři	2,7	141,7	1,2	34,3	16,0	9,5		

**Měsíční odpracovaná a neodpracovaná doba  
podle podskupin zaměstnání CZ-ISCO**

							Hl. m. Praha	
podskupina zaměstnání/ kategorie zaměstnání CZ-ISCO	počet zaměstnanců přečtený podle evid. měsíců	odpracovaná doba		neodpracovaná doba				
		celkem	z toho přesčas	celkem	z toho			
					hod/měs	hod/měs	hod/měs	dovolená
tis. osob	hod/měs	hod/měs	hod/měs					
5151 Vedoucí provozu stravovacích, ubytovacích a dalších zařízení	0,8	146,1	0,8	29,1	16,1	4,5		
5153 Správci objektů	0,9	145,7	0,8	29,8	16,2	6,1		
5164 Chovatelé, ošetřovatelé zvířat v zaříz.pro chov,příbuz.prac.	0,2	142,7	1,4	30,7	16,3	7,1		
5230 Pokladníci a prodavači vstupenek a jízdenek	0,1	146,6	0,5	28,7	16,0	4,7		
5312 Asistenti pedagogů	1,9	129,6	0,1	46,3	25,7	7,8		
5321 Ošetřovatelé a prac. sociálních služeb v obl. pobytové péče	1,6	139,3	4,0	32,0	15,9	10,4		
5322 Ošetřovatelé a prac.soc.služeb v obl.ambul. služeb,dom. péče	0,4	139,4	2,0	35,2	15,8	10,9		
5329 Pracovníci osobní péče ve zdravotní a sociální oblasti j.n.	3,0	149,6	11,5	30,3	16,1	9,2		
5411 Příslušníci HZS ČR,hasiči ostatních jednotek požární ochrany	0,8	139,7	2,7	26,8	19,3	3,8		
5414 Pracovníci ostrahy a bezpečnostních agentur	0,5	148,5	6,0	28,1	15,5	6,4		
6113 Zahradníci a pěstitelé v zahradnických školkách	0,2	144,5	2,3	32,4	16,1	7,7		
6210 Kvalifikovaní pracovníci v lesnictví a příbuzných oblastech	0,1	133,6	2,3	43,3	16,4	13,0		
7119 Ostatní řemeslníci, kvalifikovaní prac.hl. stavební výroby	0,2	147,5	1,7	28,7	16,0	4,7		
7126 Instalatéři,potrubáři,stavební zámečníci a stavební klempíři	0,1	145,8	7,9	35,8	15,5	12,7		
7222 Nástrojaři a příbuzní pracovníci	0,2	145,5	3,8	32,4	16,0	8,5		
7411 Stavební a provozní elektrikáři	0,1	153,2	12,0	30,3	15,7	7,5		
7412 Elektromechanici	0,1	146,6	4,5	31,3	16,7	7,5		
7531 Krejčí, kožešníci a kloboučníci	0,1	143,9	0,9	31,8	16,4	7,5		
8157 Obsluha strojů v prádelnách a čistírnách	0,1	144,7	0,6	29,3	16,2	6,5		
8182 Obsluha parních turbín, kotlů a příbuzných zařízení	0,1	154,0	7,7	23,4	14,9	3,7		
8322 Řidiči osobních a malých dodávkových automobilů, taxikáři	0,7	160,9	17,2	28,8	16,1	5,8		
8332 Řidiči nákladních automobilů, trahačů a speciálních vozidel	0,2	152,5	10,4	32,1	15,8	9,7		
8344 Obsluha vysokozdvíhových a jiných vozíků a skladníci	0,1	142,8	1,9	33,2	15,9	10,2		
9112 Uklízeči a pomocníci v hotelích,admin.,průmysl.a j.objektech	2,8	144,6	2,0	32,1	16,1	8,1		
9333 Pomocní manipulační pracovníci (kromě výroby)	0,2	148,3	6,2	32,4	15,7	8,8		
9412 Pomocníci v kuchyni	0,3	140,0	1,0	35,8	15,8	11,8		
9613 Uklízeči veřejných prostranství,čističi kanalizací	0,1	140,2	2,1	37,0	15,7	14,4		
9622 Pomocní pracovníci údržby budov a souvisejících prostor	0,1	141,3	2,1	35,8	15,5	11,4		

## Základní informace o hodinovém výděлку

Hl. m. Praha

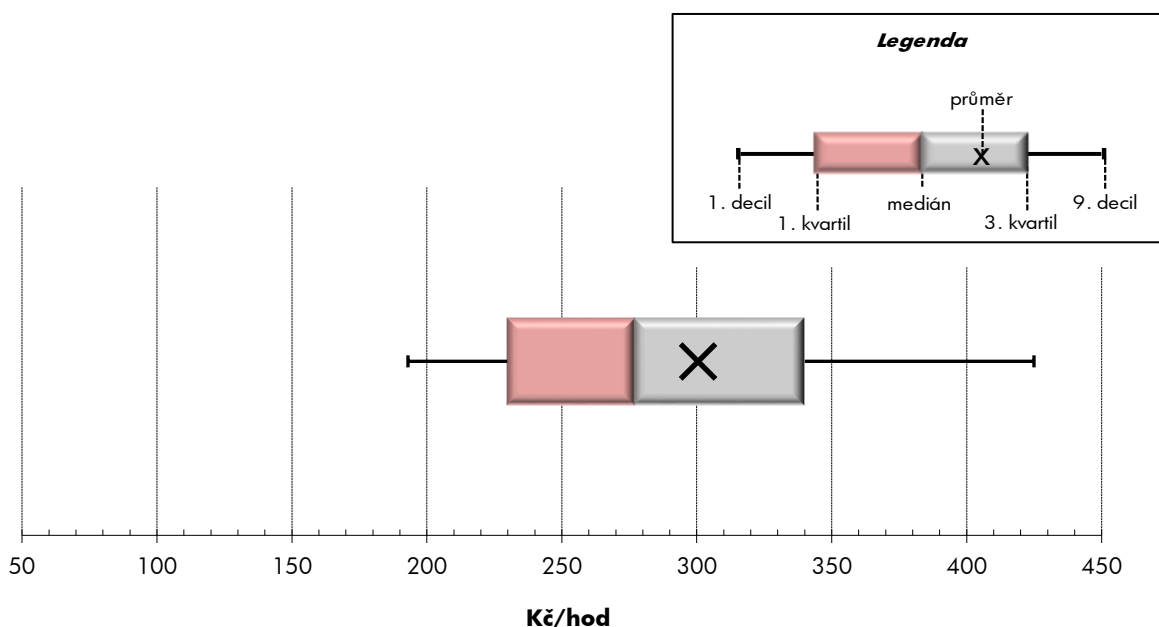
**Medián hodinového výděлку ..... 277,0 Kč/hod**  
 Index mediánu hodinového výděлку vůči rok 2023 ..... 100,9 %

### Diferenciace

1. decil - 10 % hodinových výdělků menších než .....	193,0 Kč/hod
1. kvartil - 25 % hodinových výdělků menších než .....	229,8 Kč/hod
Medián - 50 % hodinových výdělků menších než .....	277,0 Kč/hod
3. kvartil - 25 % hodinových výdělků větších než .....	340,0 Kč/hod
9. decil - 10 % hodinových výdělků větších než .....	424,9 Kč/hod

**Průměr hodinového výděлку ..... 300,5 Kč/hod**

Index mediánu hodinového výděлку vůči rok 2023 ..... 101,9 %



Hodinový výdělek se zjišťuje jako průměrný hodinový výdělek definovaný v § 351 až § 362 zákona č. 262/2006 Sb., zákoníku práce, ve znění pozdějších předpisů.

## Hodinový výdělek podle pohlaví a věku

Hl. m. Praha

pohlaví/ věková skupina	počet zaměstnanců přepočtený podle placených měsíců	medián hodinového výdělku	diferenciace hodinového výdělku		průměr hodinového výdělku
			1. decil	9. decil	
	tis. osob	Kč/hod	Kč/hod	Kč/hod	Kč/hod
<b>CELKEM - platová sféra</b>	<b>149,6</b>	<b>277,0</b>	<b>193,0</b>	<b>424,9</b>	<b>300,5</b>
do 20 let	0,2	197,5	141,9	266,9	208,6
20 - 29 let	14,6	251,5	181,6	340,0	257,3
30 - 39 let	26,8	276,8	196,8	416,9	296,0
40 - 49 let	42,6	287,5	198,7	434,0	309,7
50 - 59 let	40,5	280,7	193,9	440,1	308,1
60 a více let	24,9	275,7	188,8	440,5	303,4
<b>MUŽI</b>	<b>50,1</b>	<b>286,4</b>	<b>201,1</b>	<b>461,2</b>	<b>318,0</b>
do 20 let	0,1	186,5	138,2	295,5	206,9
20 - 29 let	5,1	249,4	182,4	340,9	256,9
30 - 39 let	11,0	285,5	208,7	448,7	311,8
40 - 49 let	14,4	304,2	215,0	482,8	335,8
50 - 59 let	11,4	295,1	204,2	492,9	333,5
60 a více let	8,0	274,9	189,9	477,8	312,4
<b>ŽENY</b>	<b>89,9</b>	<b>271,1</b>	<b>188,1</b>	<b>410,6</b>	<b>290,8</b>
do 20 let	0,1	214,0	142,2	262,2	209,9
20 - 29 let	8,5	252,9	180,4	339,7	257,5
30 - 39 let	14,1	267,8	188,0	397,3	283,6
40 - 49 let	25,4	276,1	191,5	413,5	294,9
50 - 59 let	26,5	274,1	189,2	423,8	297,2
60 a více let	15,3	276,1	188,4	428,3	298,7

## Hodinový výdělek podle podskupin zaměstnání CZ-ISCO

podskupina zaměstnání/ zaměstnání CZ-ISCO	počet zaměstnanců přepočtený podle placených měsíců	medián hodinového výdělku	diferenciace hodinového výdělku		průměr hodinového výdělku
			1. decil	9. decil	
			Kč/hod	Kč/hod	
			tis. osob	Kč/hod	
Hl. m. Praha					
0110 Generálové a důstojníci v ozbrojených silách	1,7	349,6	274,7	423,9	356,1
0310 Ostatní zaměstnanci v ozbrojených silách	1,5	271,9	235,4	299,5	266,4
1112 Nejvyšší státní úředníci	0,8	461,3	264,1	919,6	534,4
1120 Nejvyšší představitelé společností (kromě polit.,záj.m.org.)	0,1	560,5	354,4	918,1	604,9
1211 Řídící pracovníci v oblasti financí (kr.fin.,pojišť.služeb)	0,3	439,0	277,1	675,7	465,1
1212 Řídící pracovníci v oblasti lidských zdrojů	0,2	400,3	269,7	655,6	451,6
1219 Ostatní řídicí pracovníci správy podniku a pod. činností	0,6	420,0	291,1	615,2	439,3
1221 Řídící pracovníci v obchodu, marketingu a v příb. oblastech	0,1	387,2	271,2	629,1	423,5
1223 Řídící pracovníci v oblasti výzkumu a vývoje	0,2	354,9	256,0	658,7	423,6
1311 Řídící pracovníci v zemědělství, lesnictví a příb. oborech	0,3	452,8	274,8	730,7	485,3
1323 Řídící pracovníci ve stavebnictví a zeměměřičtí	0,0	402,8	264,4	506,9	388,2
1324 Řídící pracovníci v dopravě, logistice a příbuzných oborech	0,1	469,4	322,1	656,9	482,9
1330 Řídící pracovníci v oblasti ICT	0,4	360,7	270,2	550,4	397,6
1341 Řídící pracovníci v oblasti péče o děti	0,5	394,5	276,7	519,5	397,5
1342 Řídící pracovníci v oblasti zdravotnictví	0,4	550,7	355,2	979,4	622,8
1343 Řídící pracovníci v oblasti péče o seniory	0,0	429,7	284,1	541,2	424,4
1344 Řídící pracovníci v sociální oblasti (kromě péče o seniory)	0,2	287,8	222,1	498,8	330,2
1345 Řídící pracovníci v oblasti vzdělávání	1,4	466,4	293,2	647,2	476,5
1349 Řídící pracovníci knihoven, muzeí, práva a bezpečnosti	0,7	398,0	300,3	599,9	425,8
1431 Řídící pracovníci kultury, vydavatelství, sportu, zábavy	0,1	304,9	219,4	590,6	372,3
1439 Řídící pracovníci v ost.službách (CK, nemovitosti a jiné)	0,0	380,4	270,5	568,4	426,0
2131 Biologové, botanici, zoologové a příbuzní specialisté	0,7	287,3	216,2	429,0	308,2
2132 Specialisté v zemědělství, lesnictví, rybářství a vod.hosp.	0,4	264,8	211,6	356,3	278,4
2133 Specialisté ochrany životního prostředí (kr.přům.ekologie)	0,7	294,5	226,5	380,4	302,1
2141 Specialisté v oblasti průmysl.inženýrství a příbuz.oblastech	0,6	280,9	221,8	419,0	304,2
2212 Lékaři specialisté	5,1	514,5	309,5	757,3	542,0
2221 Všeobecné sestry se specializací	4,3	368,4	274,3	449,9	367,5
2310 Učitelé na VŠ a VOŠ	0,3	262,0	208,8	367,9	276,7
2320 Učitelé odb.předmětů, prakt.vyučování, odb.výcviku, lektori	1,7	304,1	230,0	438,0	323,2
2330 Učitelé SŠ (kr.odborných předmětů), konzervatořích, 2.st.ZŠ	7,4	322,1	233,7	430,2	330,8
2341 Učitelé na 1. stupni ZŠ	3,9	305,8	221,6	391,9	309,4
2342 Učitelé v oblasti předškolní výchovy	3,2	270,8	199,6	349,6	276,6
2354 Lektori a učitelé hudby na ostatních školách	0,5	304,8	235,3	392,1	310,5
2355 Lektori a učitelé umění na ostatních školách	0,5	297,0	250,5	391,6	311,6
2359 Specialisté,odborní pracovníci v obl.výchovy,vzdělávání j.n.	2,7	249,1	192,9	332,0	259,0
2411 Specialisté v oblasti účetnictví	0,9	289,3	225,4	424,8	309,8
2422 Specialisté v oblasti strategie a politiky organizací	7,3	301,1	226,7	451,0	324,6
2511 Systémoví analytici	0,6	274,5	216,6	376,6	292,4
2522 Systémoví administrátoři, správci počítačových sítí	0,7	260,1	205,8	369,9	280,1
2612 Soudci a příbuzní pracovníci	0,6	259,7	213,7	308,8	263,0
2619 Specialisté v oblasti práva a příbuzných oblastech j.n.	1,4	300,1	231,0	433,7	321,4
2621 Specialisté archiváři,kurátoři a správci památkových objektů	0,6	252,8	200,2	348,0	268,3
2622 Specialisté v knihovnách a v příbuzných oblastech	0,1	247,9	202,2	342,3	262,0
2634 Psychologové	0,5	267,9	201,5	377,8	284,3

## Hodinový výdělek podle podskupin zaměstnání CZ-ISCO

podskupina zaměstnání/ zaměstnání CZ-ISCO	počet zaměstnanců přepočtený podle placených měsíců	medián hodinového výdělku	diferenciace hodinového výdělku		průměr hodinového výdělku
			1. decil	9. decil	
			Kč/hod	Kč/hod	
			tis. osob	Kč/hod	
2635 Specialisté v sociální oblasti	0,4	259,8	200,6	382,5	275,2
2652 Hudebníci, zpěváci a skladatelé	0,7	292,4	252,0	369,5	307,4
3112 Stavební technici	0,6	249,6	199,3	327,9	261,6
3118 Technici kartografové,zeměměřiči,pracovníci v příbuz.oborech	0,3	216,4	177,0	258,8	218,4
3119 Technici v ostatních průmyslových oborech	0,8	216,3	181,8	324,9	236,8
3211 Technici a asistenti pro obsluhu lékařských zařízení	0,5	323,5	239,0	485,2	348,3
3212 Odborní laboranti, laboratorní asistenti v obl.zdravotnictví	1,0	273,9	216,8	380,8	290,6
3221 Všeobecné sestry bez specializace	4,8	330,0	250,3	412,8	331,6
3255 Odborní pracovníci v oblasti rehabilitace	0,3	265,0	197,8	319,3	262,7
3256 Praktické sestry	0,9	282,1	221,7	340,8	283,1
3257 Asistenti ochrany veřejného zdraví	0,1	241,0	206,2	286,3	242,5
3258 Zdravotníci záchranáři	0,7	376,8	279,5	463,1	376,5
3259 Odborní pracovníci v oblasti zdravotnictví j.n.	1,0	240,0	200,9	290,4	246,2
3313 Odborní pracovníci účetnictví, ekonomiky, personalistiky	2,7	251,8	198,7	357,2	269,4
3333 Odborní pracovníci úřadů práce a pracovních agentur	0,3	206,7	160,7	263,7	211,8
3339 Zprostředkovatelé služeb j.n.	0,4	240,8	185,0	336,4	256,5
3341 Vedoucí v oblasti administrativních agend	0,7	341,3	231,3	497,9	353,1
3342 Odborní administrativní pracovníci v právní oblasti	0,5	242,7	200,4	302,8	251,5
3343 Odborní pracovníci v administrativě a správě organizace	7,6	247,3	185,4	360,4	264,3
3352 Pracovníci veřejné správy v oblasti daní	1,7	251,0	214,0	316,3	260,4
3353 Pracovníci veřejné správy v oblasti sociálních, jiných dávek	1,5	206,1	163,2	252,4	208,4
3354 Pracovníci veřejné správy vydávající různá povolení	0,3	270,8	220,7	319,6	274,0
3355 Policejní inspektori, komisari a radové Policie ČR	9,0	307,8	253,7	384,9	315,7
3359 Pracovníci veřejné správy v oblasti státních regulací j.n.	0,5	255,8	188,3	340,7	264,8
3411 Odborní pracovníci v právní obl.,bezpečnosti,příbuz.oborech	0,4	254,6	205,8	383,6	280,8
3412 Odborní pracovníci v sociální oblasti	0,8	259,7	204,9	329,1	266,7
3433 Konzervátoři,restaurátoři a příbuz.prac.v galeriích,muzeích	0,2	221,8	175,1	282,9	229,6
3511 Technici provozu ICT, technici programátoři	0,3	257,8	201,0	343,2	268,2
3513 Technici počítačových sítí a systémů	0,3	266,0	202,0	359,2	274,5
4110 Všeobecní administrativní pracovníci	3,2	244,0	188,3	330,7	255,9
4120 Sekretáři (všeobecní)	0,6	242,6	192,8	314,1	254,2
4131 Pracovníci pro zpracování textů, písaři	0,4	198,8	168,0	244,8	202,9
4132 Pracovníci pro zadávání dat	0,1	206,1	174,2	340,1	225,2
4223 Operátoři telefonních panelů	0,1	191,3	127,6	222,2	182,2
4225 Pracovníci v informačních kancelářích	0,1	224,4	156,6	275,7	224,0
4226 Recepční (kr.recepčních v hotelích, ubytovacích zařízeních)	0,1	201,0	144,0	244,8	196,8
4229 Pracovníci informačních služeb j.n.	0,1	258,4	184,3	372,6	273,5
4311 Úředníci v oblasti účetnictví	0,4	255,5	199,1	345,0	265,8
4312 Úředníci v oblasti statistiky, finančnictví a pojišťovnictví	0,1	277,3	208,9	354,8	280,0
4313 Mzdoví účetní	0,1	255,7	193,5	352,0	266,8
4321 Úředníci ve skladech	0,1	210,6	174,2	259,8	213,5
4323 Pracovníci v dopravě a přepravě	0,2	280,0	210,1	315,0	272,8
4411 Knihovníci	1,0	203,4	162,2	279,0	216,6
4412 Pracovníci poštovního provozu (kromě úředníků na přepážkách)	0,1	223,7	173,4	291,6	229,8

## Hodinový výdělek podle podskupin zaměstnání CZ-ISCO

Hl. m. Praha					
podskupina zaměstnání/ zaměstnání CZ-ISCO	počet zaměstnanců přepočtený podle placených měsíců	medián hodinového výdělku	diferenciace hodinového výdělku		průměr hodinového výdělku
			1. decil	9. decil	
	tis. osob	Kč/hod	Kč/hod	Kč/hod	Kč/hod
4415 Pracovníci evidence dat a archivů	0,6	203,0	161,3	278,5	212,8
4416 Personální referenti	0,3	287,3	220,0	385,8	298,7
4419 Úředníci j.n.	1,9	262,8	201,6	352,8	274,7
5120 Kuchaři (kromě šéfkuchařů), pomocní kuchaři	2,5	205,0	151,4	269,6	209,4
5151 Vedoucí provozu stravovacích, ubytovacích a dalších zařízení	0,8	225,5	152,4	353,6	243,2
5153 Správci objektů	0,9	210,2	149,3	301,7	218,0
5164 Chovatelé, ošetřovatelé zvířat v zaříz.pro chov,příbuz.prac.	0,2	213,2	172,5	264,7	216,5
5230 Pokladníci a prodavači vstupenek a jízdenek	0,2	222,6	172,1	280,0	228,0
5312 Asistenti pedagogů	2,7	216,8	162,7	275,0	220,3
5321 Ošetřovatelé a prac. sociálních služeb v obl. pobytové péče	1,6	271,1	204,8	330,8	270,3
5322 Ošetřovatelé a prac.soc.slужeb v obl.ambul. služeb,dom. péče	0,4	236,7	196,1	275,2	237,0
5329 Pracovníci osobní péče ve zdravotní a sociální oblasti j.n.	3,0	228,8	177,4	278,2	232,9
5411 Příslušníci HZS ČR,hasiči ostatních jednotek požární ochrany	0,7	292,2	240,4	363,5	298,8
5414 Pracovníci ostrahy a bezpečnostních agentur	0,7	183,1	124,4	239,1	184,1
6113 Zahradníci a pěstitelé v zahradnických školkách	0,2	204,2	158,5	242,0	202,4
6210 Kvalifikovaní pracovníci v lesnictví a příbuzných oblastech	0,1	232,7	188,6	269,9	230,3
7112 Zedníci, kamnáři, dlaždiči a montéři suchých staveb	0,0	205,4	177,1	257,7	211,9
7119 Ostatní řemeslníci, kvalifikovaní prac.hl. stavební výroby	0,2	188,5	154,6	251,0	198,4
7126 Instalatéři,potrubáři,stavební zámečníci a stavební klempíři	0,1	199,7	169,4	266,3	209,6
7131 Malíři (vč.stavebních lakýrníků a natěračů), tapetáři	0,0	198,8	174,2	238,5	206,0
7222 Nástrojaři a příbuzní pracovníci	0,2	198,1	164,1	267,1	210,4
7231 Mechanici a opraváři motorových vozidel	0,0	197,9	177,6	239,4	207,3
7411 Stavební a provozní elektrikáři	0,1	224,9	169,5	295,2	229,7
7412 Elektromechanici	0,1	202,9	174,2	282,3	218,2
7421 Mechanici a opraváři elektronických přístrojů	0,0	253,9	200,7	320,7	270,0
7531 Krejčí, kožešníci a kloboučníci	0,1	202,4	163,6	262,7	212,2
7533 Švadleny, šičky, vyšíváči a pracovníci v příbuzných oborech	0,1	228,5	172,8	257,1	222,1
8157 Obsluha strojů v prádelnách a čistírnách	0,1	216,9	163,8	250,2	214,8
8182 Obsluha parních turbín, kotlů a příbuzných zařízení	0,2	195,7	124,4	293,2	203,2
8322 Řidiči osobních a malých dodávkových automobilů, taxikáři	0,7	225,2	176,5	277,9	228,8
8332 Řidiči nákladních automobilů, tahačů a speciálních vozidel	0,2	214,4	180,4	258,2	219,0
8344 Obsluha vysokozdvíhových a jiných vozíků a skladníci	0,1	186,2	159,1	233,5	192,3
9112 Uklízeči a pomocníci v hotelích,admin.,průmysl.a j.objektech	3,0	161,3	121,7	230,4	169,5
9333 Pomocní manipulační pracovníci (kromě výroby)	0,2	201,0	157,4	242,4	203,6
9412 Pomocníci v kuchyni	0,3	170,6	133,0	227,5	178,7
9613 Uklízeči veřejných prostranství,čističi kanalizací	0,1	175,6	126,3	228,1	177,9
<b>9622 Pomocní pracovníci údržby budov a souvisejících prc</b>	<b>0,107429877</b>	<b>176,04</b>	<b>132,73</b>	<b>264,9696</b>	<b>187,4268</b>



# **Dodatek**

## **Technický popis šetření**



## Dodatek - Technický popis šetření

Technický popis šetření přibližuje metodické postupy používané při zpracování platové sféry Regionální statistiky ceny práce (RSCP-PLS). Popis je rozdělen do čtyř kapitol: koncepce šetření, vstupní údaje, nejdůležitější sledované ukazatele a definice vybraných pojmů.

### 1. Koncepce šetření

Kapitola popisuje základní soubor šetření a strukturu statistického souboru platové sféry RSCP-PLS.

#### 1.1. Základní soubor

Základním souborem RSCP-PLS je soubor ekonomických subjektů, definovaný na základě Administrativního registru ekonomických subjektů ARES Ministerstva financí ČR (<https://mf.gov.cz/cs/ministerstvo/informacni-systemy/ares>), který zpřístupňuje veřejné údaje o ekonomických subjektech z informačních systémů (zdrojů) veřejné správy. Ekonomické subjekty, které přísluší do platové sféry, odměňují platem podle § 109, odst. 3 zákona č. 262/2006 Sb., zákoníku práce, ve znění pozdějších předpisů. Statistické šetření RSCP pro platovou sféru využívá dat Informačního systému o platech, provozovaného Ministerstvem financí (viz <https://mf.gov.cz/cs/ministerstvo/informacni-systemy/is-o-platech>).

#### 1.2. Struktura souboru RSCP-PLS

Statistické šetření RSCP-PLS vychází v roce 2024 ze statistického souboru 13 366 ekonomických subjektů, které reprezentují 766 tisíc zaměstnanců (viz tabulka 1).

Soubor RSCP-PLS			
	RSCP-PLS Celkem	z toho RSCP-PLS – Hl. m. Praha	
		se sídlem v kraji	se sídlem mimo kraj
Počet ekonomických subjektů	13 366	954	19
Počet zaměstnanců	766 tis.	147 tis.	1 tis.

**Tabulka 1**

Z hlediska odvětvové skladby představují platovou sféru RSCP-PLS zejména tři odvětví národního hospodářství – odvětví veřejné správy, odvětví vzdělávání a odvětví zdravotní a sociální péče. Strukturu výběrového souboru RSCP-PLS z odvětvového hlediska ukazuje ve sledovaném kraji v roce 2024 tabulka 2.

## Odvětvová skladba výběrového souboru RSCP-PLS – Hl. m. Praha

Kód CZ-NACE	Sekce	Počet ES	
		se sídlem v kraji	se sídlem mimo kraj
A	Zemědělství, lesnictví a rybníkářství	1	
B	Těžba a dobývání		
C	Zpracovatelský průmysl		
D	Výroba a rozvod elektřiny, plynu, tepla		
E	Zásobování vodou, činnosti související s odpady	1	
F	Stavebnictví		
G	Obchod, opravy motorových vozidel		
H	Doprava a skladování	6	
I	Ubytování, stravování a pohostinství	16	
J	Informační a komunikační činnosti		
K	Peněžnictví a pojišťovnictví		
L	Činnosti v oblasti nemovitostí	2	
M	Profesní, vědecké a technické činnosti	15	
N	Administrativní a podpůrné činnosti	4	
O	Veřejná správa, obrana, sociální zabezpečení	156	6
P	Vzdělávání	623	6
Q	Zdravotní a sociální péče	72	4
R	Kulturní, zábavní a rekreační činnosti	56	3
S	Ostatní činnosti	2	

Tabulka 2

## 2. Vstupní údaje

Kapitola popisuje specifika sběru dat pro šetření RSCP-PLS, nejdůležitější vstupní údaje, kvalitu údajů a používané klasifikace a číselníky.

### 2.1. Sběr dat

Vlastní sběr dat pro RSCP-PLS zabezpečuje Informační systém o platech. RSCP-PLS přebírá kompletní soubor platové sféry a provádí na něm specifické kontroly.

## **2.2. Nejdůležitější vstupní údaje**

Šetření RSCP-PLS monitoruje s roční periodicitou úroveň a strukturu hrubého měsíčního platu, pracovní doby a hodinového výdělku zaměstnanců v platové sféře příslušného kraje. Nejdůležitější třídění podle osobních i podnikových charakteristik jsou obsažena v této publikaci a patří mezi ně pohlaví, věk, vzdělání a zaměstnání podle klasifikace CZ-ISCO.

Hrubý měsíční plat je součtem platu za práci, náhrad platu a odměn za pracovní pohotovost, které jsou přímo sbíranými položkami. Plat je definován v § 109, odst. 3 zákona č. 262/2006 Sb., zákoníku práce, ve znění pozdějších předpisů. Šetření RSCP-PLS sleduje i strukturu hrubého měsíčního platu, tj. odměny, příplatky a náhrady. Hrubý měsíční plat a jeho složky se vztahují k celému sledovanému období, které zahrnuje dobu od počátku roku do konce čtvrtletí, za které se šetření provádí.

Šetření RSCP-PLS dále sleduje pracovní dobu zaměstnanců. Vstupní věta o zaměstnanci obsahuje odpracovanou dobu od počátku roku a z ní počet přesčasových hodin. Odpracovaná doba u zaměstnanců odměňovaných měsíčním platem nezahrnuje dobu svátků v jinak pracovních dnech. Věta dále obsahuje celkovou neodpracovanou dobu od počátku roku, z ní počet hodin nemoci a dovolené.

Hodinový výdělek je údaj zjišťovaný z průměrných hodinových výdělků definovaných v §§ 351-362 zákona č. 262/2006 Sb., zákoníku práce, ve znění pozdějších předpisů. Obvykle se jedná o podíl platu za práci a odpracované doby za poslední čtvrtletí sledovaného období. Hodinový výdělek je krátkodobým indikátorem výdělkové úrovně.

## **2.3. Kvalita údajů**

Zjišťované charakteristiky podléhají nevýběrovým chybám, neboť se nejedná o výběrové šetření. Nevýběrové chyby bývají způsobeny především špatnou kvalitou dat (neúplné a chybné údaje) předávaných respondenty do Informačního systému o platu. Při zpracovávání údajů je jejich vliv snižován několikanásobnými kontrolními mechanismy a častými kontakty zpracovatele šetření s respondenty.

## **2.4. Klasifikace a číselníky**

RSCP-PLS používá standardní statistické klasifikace a číselníky (podrobněji popsané na [www.czso.cz](http://www.czso.cz)). Použití platných statistických klasifikací závazné jak pro orgán vykonávající státní statistickou službu, tak pro zpravodajské jednotky, které poskytují údaje pro statistické zjišťování. RSCP-PLS používá následující klasifikace a číselníky:

CZ-ISCO	<b>Klasifikace zaměstnání;</b> vydáno sdělením ČSÚ č. 206/2010 Sb. ze dne 16. června 2010 o zavedení Klasifikace zaměstnání CZ-ISCO. Poslední aktualizace byla provedena k 1. červenci 2022 sdělením ČSÚ č. 170/2022 Sb. ze dne 16. června 2022 o aktualizaci Klasifikace zaměstnání (CZ ISCO).
CZ-ICSE	<b>Klasifikace postavení v zaměstnání;</b> vydáno sdělením ČSÚ č. 494/2003 Sb. ze dne 18. prosince 2003 o vydání Klasifikace postavení v zaměstnání.
KKOV	<b>Klasifikace kmenových oborů vzdělání;</b> od 1. ledna 2009 převzalo MŠMT gesci za Klasifikaci kmenových oborů vzdělání (KKOV) jako resortní klasifikaci.
LAU 1	<b>Číselník okresů;</b> od 1. ledna 2008 je systém statistické klasifikace územních struktur v České republice rozdělen, v souladu se systémem Eurostatu, na dvě části: klasifikace CZ-NUTS a systém LAU (Local Administrative Units). Z hlediska statistiky mají LAU závazný charakter. Jednotky LAU 1 ( <b>dřívější NUTS 4</b> ) jsou v ČR tvořeny okresy. Územní jednotky na úrovni LAU 1 přebírají kódy od dřívějších jednotek NUTS 4. Proti NUTS 4 jsou v LAU 1 následující změny: - do kódů LAU 1 okresů krajů Vysočina a Jihomoravského se promítá změna kódů NUTS 3 těchto krajů, - Praha se na úrovni LAU 1 nečlení.
CZ-NACE	<b>Klasifikace ekonomických činností (CZ-NACE);</b> vydáno sdělením ČSÚ č. 244/2007 Sb. ze dne 18. září 2007 o zavedení Klasifikace ekonomických činností.
CZ-GEONOM	<b>Klasifikace zemí;</b> vydáno sdělením ČSÚ č. 487/2003 Sb. ze dne 18. prosince 2003 o vydání Klasifikace zemí. Poslední aktualizace byla provedena k 15. prosinci 2008 sdělením ČSÚ č. 429/2008 Sb. ze dne 26. listopadu 2008 o aktualizaci Klasifikace zemí a o ukončení zveřejňování aktualizací.

### 3. Nejdůležitější sledované ukazatele

Kapitola popisuje nejdůležitější sledované ukazatele, algoritmy jejich výpočtu a kritéria pro zahrnutí zaměstnanců do dalších výpočtů.

#### 3.1. Hrubý měsíční plat (sestavy PLS-Mx)

Hrubý měsíční plat je v RSCP-PLS definován jako součet platu za práci, náhrad platu a odměny za pracovní pohotovost za sledované období. **Hrubý měsíční plat** za pracovní poměr zaměstnance se vypočte podle vzorce:

$$\text{HMP} = \frac{\text{PLAT} + \text{NAHRADY} + \text{POHOTOV}}{\text{MESPLAC}_{\text{prep}}}$$

kde:

HMP	je hrubý měsíční plat zaměstnance,
PLAT	je plat za práci zaměstnance v kumulaci za sledované období (vstupní položka věty o zaměstnanci),
NAHRADY	jsou náhrady platu zaměstnance v kumulaci za sledované období (vstupní položka věty o zaměstnanci),
POHOTOV	je odměna za pracovní pohotovost zaměstnance v kumulaci za sledované období (vstupní položka věty o zaměstnanci),
MESPLAC <sub>prep</sub>	je počet přepočtených placených měsíců zaměstnance, tj. počet měsíců, které zaměstnanec odpracoval, nebo za které pobíral náhrady platu (kromě náhrady za dobu dočasně pracovní neschopnosti).

Počet přepočtených placených měsíců MESPLAC<sub>prep</sub> je roven počtu kalendářních měsíců (6 při 1. pololetí, 12 při celém roku) v případě, že zaměstnanec s plným pracovním úvazkem po celé sledované období pracoval, nebo pobíral náhrady platu (s výjimkou náhrady za dobu dočasně pracovní neschopnosti). Pokud byl zaměstnanec v evidenčním stavu kratší dobu než sledované období, bude jeho počet placených měsíců zkrácen poměrem počtu pracovních dnů v evidenčním stavu a ve sledovaném období. Měl-li zaměstnanec sjednán kratší pracovní úvazek, bude jeho počet placených měsíců zkrácen poměrem kratšího a plného úvazku. Podobně se počet placených měsíců zkrátí, pokud zaměstnanec měl tzv. neplacenou absenci (např. neplacené volno, nemoc, ošetřování člena rodiny).

Při výpočtu charakteristik hrubého měsíčního platu (např. medián, průměr) za určitou skupinu zaměstnanců vstupuje každý zaměstnanec do výpočtu s váhou odpovídající počtu jeho placených měsíců za sledované období (tzv. váha placené doby). Tedy zaměstnanec, který byl zaměstnán jen část období (nebo měl kratší úvazek, nebo byl nemocný) má menší vliv na výslednou charakteristiku. Vážený způsob výpočtu umožňuje korektní srovnání platové úrovně jednotlivých zaměstnání a srovnávání v čase.

**Počet zaměstnanců přepočtený podle placených měsíců** je vypočten jako podíl součtu přepočtených placených měsíců za určitou skupinu zaměstnanců a počtu kalendářních měsíců ve sledovaném období (6 při 1. pololetí, 12 při celém roku).

**Měsíční placená doba** vyjadřuje počet placených hodin – součet hodin odpracovaných a hodin s náhradou platu (vyjma náhrady za dobu dočasně pracovní neschopnosti) za plně placený měsíc. Výpočet je konzistentní s výpočtem hrubého měsíčního platu.

Kritéria pro zahrnutí zaměstnance do výpočtů výše uvedených ukazatelů jsou následující:

- přepočtený počet placených měsíců zaměstnance je alespoň jeden měsíc,
- stanovená týdenní pracovní doba na dané pracovní místo je alespoň 30 hodin (dle doporučení Eurostatu).

Počet zaměstnanců a hrubá měsíční mzda/plat podle RSCP jsou rozdílné od údajů **mzdové statistiky ČSÚ**. Prvním důvodem rozdílu je jiný způsob přepočtu zaměstnanců v RSCP. Počet zaměstnanců přepočtený podle placených měsíců (RSCP) na rozdíl od přepočteného počtu zaměstnanců uveřejňovaného ve mzdových šetřeních ČSÚ neobsahuje zaměstnance po dobu jejich neplacené absence (např. neplacené volno, nemoc, ošetřování člena rodiny), tj. po dobu, kdy zaměstnanci nedostávají náhrady, které jsou součástí hrubé mzdy. Menší počet zaměstnanců v RSCP pak znamená vyšší průměrnou hrubou měsíční mzdu/plat z šetření RSCP než u ČSÚ. Druhým důvodem rozdílu je skutečnost, že jsou z výpočtu vyloučeni zaměstnanci, kteří nesplňují výše uvedená kritéria pro zahrnutí zaměstnance do výpočtů. Koncept výpočtu hrubé měsíční mzdy/platu podle RSCP, který se používá mj. ve výdělkových šetřeních Eurostatu (viz šetření Structure of Earnings Survey), umožňuje provádět přesnější srovnání mezd/platů jednotlivých skupin zaměstnanců (a zejména jednotlivých zaměstnání) bez ovlivnění neplacenou absencí.

### **3.2. Měsíční odpracovaná a neodpracovaná doba (sestavy MZS-Tx)**

**Měsíční odpracovaná doba** zaměstnance se vypočte podle vzorce:

$$\text{ODPRACD}_{\text{mes}} = \frac{\text{ODPRACD}}{\text{MESEVID}_{\text{prep}}}$$

kde :

- ODPRACD<sub>mes</sub> je měsíční odpracovaná doba zaměstnance,
- ODPRACD je odpracovaná doba zaměstnance v kumulaci za sledované období (vstupní položka věty o zaměstnanci),
- MESEVID<sub>prep</sub> je počet přepočtených evidenčních měsíců zaměstnance, tj. počet měsíců, odpovídajících délce pracovního úvazku a délce pracovního poměru ve sledovaném období.

Počet přepočtených evidenčních měsíců MESEVID<sub>prep</sub> je roven počtu kalendářních měsíců v případě, že zaměstnanec s plným pracovním úvazkem byl po celé sledované období v pracovním poměru a nebyl na mateřské či rodičovské dovolené. Pokud byl zaměstnanec v evidenčním stavu kratší dobu než sledované období, bude jeho počet evidenčních měsíců zkrácen poměrem počtu pracovních dnů v evidenčním stavu a ve sledovaném období. Měl-li zaměstnanec sjednán kratší pracovní úvazek, bude jeho počet evidenčních měsíců zkrácen poměrem kratšího a plného úvazku.

Průměrná měsíční odpracovaná doba za určitou skupinu zaměstnanců je vypočtena jako vážená charakteristika, v níž má měsíční odpracovaná doba každého zaměstnance váhu odpovídající počtu jeho evidenčních měsíců ve sledovaném období (tzv. váha evidenční doby). Tedy zaměstnanec, který byl zaměstnán jen po část období (nebo měl kratší úvazek) má menší vliv na výsledný průměr. Vážený způsob výpočtu umožňuje korektní srovnání průměrné odpracované doby podle jednotlivých zaměstnání a v jednotlivých letech.

Obdobně jako odpracovaná doba se počítají měsíční neodpracovaná doba a průměrné měsíční údaje o přesčasu, dovolené a nemoci.

**Počet zaměstnanců přepočtený podle evidenčních měsíců** je vypočten jako podíl součtu přepočtených evidenčních měsíců za určitou skupinu zaměstnanců a počtu kalendářních měsíců ve sledovaném období (6 při 1. pololetí, 12 při celém roku).

Kritéria pro zahrnutí zaměstnance do výpočtů výše uvedených ukazatelů jsou stejná jako u platových sestav:

- přepočtený počet placených měsíců zaměstnance je alespoň jeden měsíc,
- stanovená týdenní pracovní doba na dané pracovní místo je alespoň 30 hodin (dle doporučení Eurostatu).

### **3.3. Hodinový výdělek (sestavy MZS-Vx)**

Hodinový výdělek je přímo zjišťovaná veličina. Do výpočtu charakteristik hodinového výdělku jsou zařazeni zaměstnanci, kteří byli v evidenčním stavu v posledním dnu sledovaného období.

## 4. Definice vybraných pojmů

Ekonomický subjekt	Ekonomický subjekt je právnický subjekt nebo fyzická osoba s postavením podnikatele, zapsaná do registru ekonomických subjektů ČSÚ. Každému ekonomickému subjektu se přiděluje identifikační číslo (IČO).
Organizační jednotka	Z hlediska výdělkové statistiky RSCP se dělí ekonomické subjekty na organizační jednotky podle okresu, ve kterém jednotky působí. Organizační jednotku tvoří všechny útvary ekonomického subjektu, které působí ve stejném okrese.
Zpravodajská jednotka	Zpravodajskou jednotkou je právnická osoba, organizační složka státu nebo fyzická osoba, od nichž se požaduje poskytnutí údajů ve statistickém zjišťování podle zákona č. 89/1995 Sb., o státní statistické službě ve znění pozdějších předpisů.
Sledované období	Sledované období je období od začátku roku do konce čtvrtletí, ve kterém se statistické zjišťování provádí.
Mzdová sféra	Do mzdové sféry patří subjekty, které odměňují mzdou podle § 109, odst. 2 zákona č. 262/2006 Sb., zákoníku práce, ve znění pozdějších předpisů.
Platová sféra	Do platové sféry patří subjekty, které odměňují platem podle § 109, odst. 3 zákona č. 262/2006 Sb., zákoníku práce, ve znění pozdějších předpisů.
Soubor RSCP-PLS	Souborem RSCP platové sféry je soubor ekonomických subjektů definovaný na základě Administrativního registru ekonomických subjektů ARES Ministerstva financí ČR.