



REGIONÁLNÍ STATISTIKA CENY PRÁCE

rok **2017**

Platová sféra

Jihomoravský kraj

Revidované výsledky ke dni 20. 3. 2019

WWW.ISPV.CZ

Copyright - MPSV ČR

Publikace ani její část nesmí být kopírována, rozšiřována a zařazována do informačních systémů v jakékoliv formě (elektronické, mechanické, optické, magnetické aj.) bez písemného souhlasu

Ministerstva práce a sociálních věcí

Zpracovatel: TREXIMA, spol. s r.o., třída Tomáše Bati 299, Louky, 763 02 Zlín

O b s a h :

Úvod	7
-------------------	---

Výsledková část - platová sféra

Základní metodické přístupy	11
Popis publikovaných tabulek	12

Hrubý měsíční plat

PLS-M0	Základní informace o hrubém měsíčním platu	13
PLS-M1	Hrubý měsíční plat podle pohlaví a věku	14
PLS-M2	Hrubý měsíční plat podle vzdělání	14
PLS-M7	Hrubý měsíční plat podle hlavních tříd a tříd zaměstnání CZ-ISCO	16
PLS-M8	Hrubý měsíční plat podle podskupin a kategorií zaměstnání CZ-ISCO	20

Měsíční odpracovaná a neodpracovaná doba

PLS-T0	Základní informace o měsíční odpracované a neodpracované době	26
PLS-T8	Měsíční odpracovaná a neodpracovaná doba podle podskupin a kategorií zaměstnání CZ-ISCO	27

Hodinový výdělek

PLS-V0	Základní informace o hodinovém výdělku	30
PLS-V1	Hodinový výdělek podle pohlaví a věku	31
PLS-V8	Hodinový výdělek podle podskupin a kategorií zaměstnání CZ-ISCO	32

Dodatek - Technický popis šetření

1. Koncepce šetření	37
1.1 Základní soubor	37
1.3 Struktura souboru RSCP-PLS	37
2. Vstupní údaje	38
2.1 Sběr dat	38
2.2 Nejdůležitější vstupní údaje	39
2.3 Kvalita údajů	39
2.4 Klasifikace a číselníky	39
3. Nejdůležitější sledované ukazatele	40
3.1 Hrubý měsíční plat	40
3.2 Měsíční odpracovaná a neodpracovaná doba	42
3.3 Hodinový výdělek	43
4. Definice vybraných pojmů	44



Úvodní část

Úvod

Regionální statistika ceny práce (RSCP) je systém pravidelného monitorování výdělkové úrovně a pracovní doby zaměstnanců v jednotlivých krajích České republiky formou statistického šetření. Sledovanými ukazateli výdělkové úrovně jsou hrubá měsíční mzda (plat) a hodinový výdělek. Šetření je obsahově harmonizováno se strukturálním šetřením EU „Structure of Earnings Survey“, viz nařízení Komise (ES) č. 1916/2000 ve znění pozdějších předpisů. Gestorem šetření je Ministerstvo práce a sociálních věcí (MPSV). Průběh a vývoj šetření RSCP řídí komise složená ze zástupců MPSV, Českého statistického úřadu (ČSÚ), Ministerstva financí, České národní banky, Českomoravské konfederace odborových svazů, Svazu průmyslu a dopravy ČR, CERGE-EI, VŠE v Praze a dalších institucí. Zpracovatelem RSCP je TREXIMA, spol. s r.o. (www.trexima.cz).

Šetření RSCP sleduje výdělkové údaje ve mzdové i platové sféře. Ve mzdové sféře je zjišťování prováděno pod názvem „Čtvrtletní šetření o průměrném výdělku“ a je zařazeno do programu statistických zjišťování vyhlášených ČSÚ ve sbírce zákonů pro příslušný kalendářní rok (viz příloha č. 2 Vyhlášky č. 355/2016 Sb., kterou se stanoví Program statistických zjišťování na rok 2017) a pro vybrané ekonomické subjekty je povinné. Zdrojem dat pro platovou sféru je Informační systém o platech, který je spravován Ministerstvem financí a je realizován s pololetní periodou.

Publikace RSCP jsou pro jednotlivé kraje vydávány od roku 2011 jednou ročně, a to samostatně za mzdovou a platovou sféru. Publikace RSCP obsahují údaje o mzdách (platech), pracovní době a hodinovém výdělku v podrobných klasifikacích, zejména podle jednotlivých zaměstnání.

Souhrnné výsledky šetření za Českou republiku obsahuje Informační systém o průměrném výdělku (ISPV).

Výsledkové publikace RSCP ve formátu Excel a ve formátu PDF jsou k dispozici na internetových stránkách MPSV (www.mpsv.cz) v sekci *Příjmy a životní úroveň*. Regionální statistika je zveřejňována na stránkách <http://portal.mpsv.cz/> v sekci *Zaměstnanost* v podsekci *Statistiky* pod odkazem *Statistika výdělků*. Všechny výsledkové publikace a aktuální studie a analýzy z oblasti odměňování nabízí portál www.ispv.cz. Ten zároveň slouží jako podpora respondentům RSCP, kteří zde naleznou všechny potřebné informace a podpůrné nástroje pro zasílání dat.

Ministerstvo práce a sociálních věcí děkuje všem respondentům šetření za přípravu vstupních dat pro šetření. Svědomitý přístup respondentů a dodržování termínů pro předání dat umožňují pravidelně uveřejňovat tuto publikaci.



Výsledková část **platová sféra**

Výsledková část - platová sféra

Základní metodické přístupy

Tato publikace přináší charakteristiky hrubého měsíčního platu, pracovní doby a hodinového výdělku získané za platovou sféru v rámci šetření RSCP (RSCP-PLS). V RSCP se zařazují do platové sféry ekonomické subjekty, které odměňují platem podle § 109 odst. 3 zákona č. 262/2006 Sb., zákoníku práce, ve znění pozdějších předpisů. Zdrojem dat je Informační systém o platech, který je spravován Ministerstvem financí a je realizován s pololetní periodou.

Primárním výsledkem RSCP jsou statistiky platové úrovně jednotlivých zaměstnání (od roku 2011 v klasifikaci CZ-ISCO) v jednotlivých krajích České republiky, dále statistiky platů, pracovní doby a hodinových výdělků v členění podle charakteristik zaměstnance i zaměstnavatele.

Vedle podnikového výkaznictví ČSÚ je RSCP dalším zdrojem informací o mzdách a platech v České republice. Výkaznictví ČSÚ sbírá údaje o evidenčním počtu zaměstnanců a vyplacených mzdách za ekonomický subjekt a publikuje průměrné mzdy v členění podle podnikových charakteristik. Jeho účelem je makroekonomický pohled na jednotlivá odvětví ekonomiky v rámci dlouhé časové řady. Naproti tomu údaje z RSCP slouží primárně k porovnávání mzdové úrovně jednotlivých skupin zaměstnanců – při znalosti mzdové diference, mzdových složek, pracovní doby – mezi sebou v podrobné klasifikaci zaměstnání CZ-ISCO a v různých krajích. Navíc umožňuje standardizované srovnání mezi jednotlivými zeměmi EU. Při srovnávání výsledků průměrných mezd ČSÚ a RSCP je třeba vzít v úvahu rozdílnou definici mzdové sféry podle RSCP a podnikatelské sféry podle ČSÚ a rozdílný způsob přepočtu zaměstnanců (na plné úvazky podle ČSÚ a na plnou placenou dobu podle RSCP).

Popis publikovaných tabulek

Tabulky v publikaci jsou rozděleny podle sledovaných ukazatelů do tří základních okruhů. Charakteristiky hrubého měsíčního platu, struktura platu a průměrná placená doba jsou v tabulkách s označením MZS-Mx, charakteristiky měsíční odpracované a neodpracované doby v tabulkách s označením MZS-Tx a charakteristiky hodinového výdělku v tabulkách s označením MZS-Vx.

Tabulky typu Mx obsahují údaj o počtu zaměstnanců přepočteném podle placených měsíců (podrobnější vysvětlení v kapitole 3.1 Technického dodatku), dále nejvýznamnější charakteristiky platové diferenciací (viz tabulka níže), průměrný plat a jeho složení (podíl odměn, příplatků a náhrad) a odpovídající měsíční placenou dobu.

Tabulky typu Tx obsahují údaj o počtu zaměstnanců přepočteném podle evidenčních měsíců (podrobnější vysvětlení v kapitole 3.2 Technického dodatku), dále průměrnou měsíční pracovní dobu s výší přesčasu a neodpracovanou dobu s dobou dovolené a nemoci.

Tabulky typu Vx obsahují údaj o počtu zaměstnanců přepočteném podle placených měsíců a nejvýznamnější charakteristiky diferenciací hodinového výdělku.

Statistické charakteristiky používané ve výsledkových tabulkách:

1. decil	První decil je hodnota, pod kterou leží 10 % nejnižších hodnot sledovaného znaku.
1. kvartil	První kvartil je hodnota, pod kterou leží 25 % nejnižších hodnot sledovaného znaku.
Medián	Medián je hodnota uprostřed vzestupně uspořádané řady hodnot sledovaného znaku, polovina hodnot je nižší než medián a druhá polovina je vyšší než medián.
3. kvartil	Třetí kvartil je hodnota, nad kterou leží 25 % nejvyšších hodnot sledovaného znaku.
9. decil	Devátý decil je hodnota, nad kterou leží 10 % nejvyšších hodnot sledovaného znaku.
Průměr	Průměr je počítán jako vážený (případně nevážený) aritmetický průměr sledovaného znaku.

Ostatní symboly používané ve výsledkových tabulkách:

"Neuvedeno"	Symbol "Neuvedeno" označuje kategorii zaměstnanců, u které nebyl uveden kód příslušného třídícího znaku.
"*"	Symbol "*" označuje nezveřejnitelný údaj z důvodu malého (méně než 50 zaměstnanců) či nereprezentativního vzorku zaměstnanců.

Základní informace o hrubém měsíčním platu

Jihomoravský kraj

Medián hrubého měsíčního platu 29 382 Kč/měs

Index mediánu hrubého měsíčního platu vůči roku 2016 107,8 %

Diferenciace

1. decil	- 10 % hrubých měsíčních platů menších než	17 301 Kč/měs
1. kvartil	- 25 % hrubých měsíčních platů menších než	23 552 Kč/měs
Medián	- 50 % hrubých měsíčních platů menších než	29 382 Kč/měs
3. kvartil	- 25 % hrubých měsíčních platů větších než	35 807 Kč/měs
9. decil	- 10 % hrubých měsíčních platů větších než	44 936 Kč/měs

Průměr hrubého měsíčního platu 31 317 Kč/měs

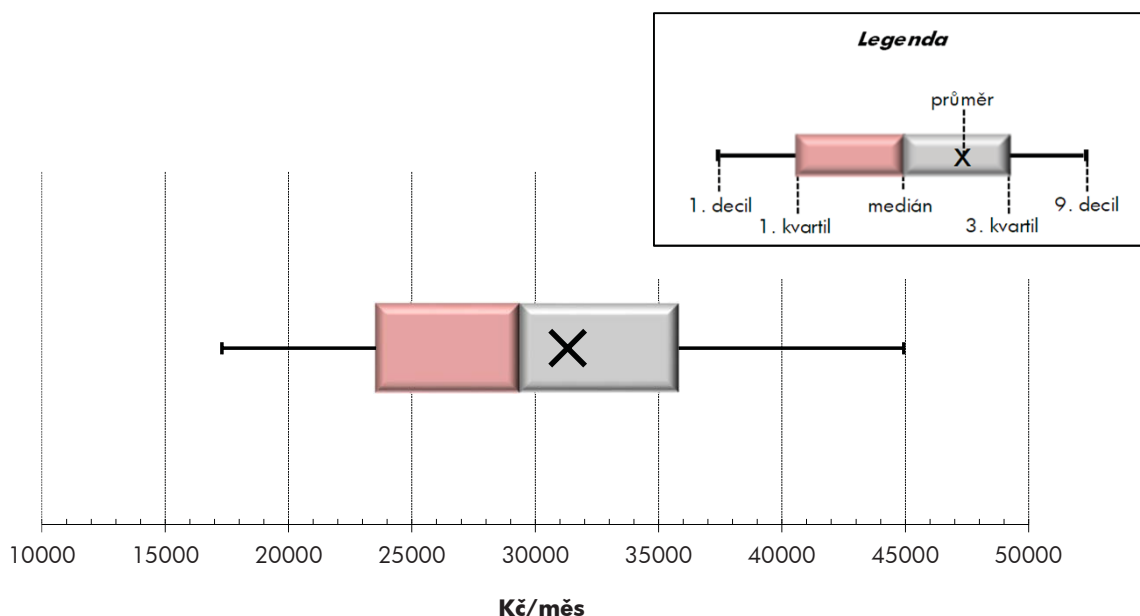
Podíl zaměstnanců s podprůměrným hrubým měsíčním platem 58,5 %

Vybrané složky hrubého měsíčního platu

Odměny	7,3 %
Příplatky	14,6 %
Náhrady	11,6 %

Průměrná placená doba 172,7 hod/měs

Počet zaměstnanců (přepočtený podle placených měsíců) 76,2 tis. osob



Hrubý měsíční plat podle pohlaví a věku

Jihomoravský kraj

pohlaví/ věková skupina	počet zaměstnanců přepočtený podle placených měsíců	hrubý měsíční plat	
		medián	meziroční index
	tis. osob	Kč/měs	%
CELKEM - platová sféra	76,2	29 382	107,8
do 20 let	0,1	12 902	118,4
20 - 29 let	8,5	24 830	108,9
30 - 39 let	15,1	29 332	108,6
40 - 49 let	23,5	30 147	107,7
50 - 59 let	22,2	30 549	107,3
60 a více let	6,8	31 204	105,8
MUŽI	24,6	31 679	108,0
do 20 let	0,0	12 566	122,3
20 - 29 let	3,2	24 793	109,1
30 - 39 let	6,0	32 314	108,3
40 - 49 let	6,6	34 915	107,8
50 - 59 let	5,7	32 168	107,7
60 a více let	3,0	30 894	105,2
ŽENY	51,6	28 479	107,7
do 20 let	0,0	15 435	
20 - 29 let	5,3	24 843	108,7
30 - 39 let	9,1	27 557	107,9
40 - 49 let	16,8	28 701	106,9
50 - 59 let	16,5	30 080	107,3
60 a více let	3,8	31 368	106,1

Hrubý měsíční plat podle vzdělání

Jihomoravský kraj

stupeň dosaženého vzdělání (KKOV)	počet zaměstnanců přepočtený podle placených měsíců	hrubý měsíční plat		
		medián	meziroční index	
	tis. osob	Kč/měs	%	
Základní a nedokončené	A-C	2,3	16 387	109,3
Střední bez maturity	D,E,H,J	11,2	19 634	110,7
Střední s maturitou	K-M	27,8	28 724	106,9
Vyšší odborné a bakalářské	N,R	8,2	30 496	109,0
Vysokoškolské	T,V	24,4	34 423	107,6
Neuvedeno		2,5	25 812	104,9
CELKEM - platová sféra	76,2	29 382	107,8	

Hrubý měsíční plat podle pohlaví a věku

Jihomoravský kraj

diferenciace hrubého měsíčního platu				hrubý měsíční plat				placená doba
1. decil	1. kvartil	3. kvartil	9. decil	průměr	z toho			
Kč/měs	Kč/měs	Kč/měs	Kč/měs		Kč/měs	odměny	příplatky	náhrady
					%	%	%	
17 301	23 552	35 807	44 936	31 317	7,3	14,6	11,6	172,7
12 440	12 440	17 664	21 989	15 381	3,1	5,3	3,9	173,6
13 842	20 357	28 917	33 878	25 163	6,6	12,8	10,4	173,3
19 407	24 567	34 801	42 914	31 182	7,5	14,8	11,4	172,9
17 652	24 271	36 733	45 521	32 093	7,3	15,1	11,4	172,4
17 030	23 978	37 048	46 536	32 202	7,2	14,4	12,0	172,6
16 941	23 340	39 061	53 535	33 888	7,5	15,5	12,0	173,3
19 075	25 093	39 777	52 544	34 864	7,2	17,5	10,6	173,0
12 084	12 440	13 502	19 038	13 991	0,8	4,4	2,6	174,1
12 555	18 037	29 177	34 318	24 509	5,2	13,9	8,9	173,2
22 549	27 413	38 358	48 819	35 058	7,1	17,2	10,3	173,0
22 167	28 098	43 671	55 875	38 630	7,4	18,7	10,4	172,6
19 066	24 689	41 940	55 815	35 943	7,6	17,7	11,3	173,0
18 028	22 787	41 180	59 094	35 394	7,8	17,7	11,7	173,8
16 793	22 898	34 283	41 438	29 623	7,3	13,0	12,1	172,6
12 440	12 687	20 410	24 261	16 885	5,3	6,2	5,0	173,1
17 609	21 069	28 780	33 592	25 559	7,3	12,1	11,3	173,4
17 823	23 158	32 233	38 868	28 612	7,8	12,8	12,2	172,8
16 567	23 015	34 105	40 935	29 523	7,3	13,2	11,9	172,3
16 453	23 721	36 013	43 415	30 899	7,0	13,0	12,3	172,5
16 269	23 926	37 903	48 482	32 702	7,2	13,6	12,2	172,9

Hrubý měsíční plat podle vzdělání

Jihomoravský kraj

diferenciace hrubého měsíčního platu				hrubý měsíční plat				placená doba
1. decil	1. kvartil	3. kvartil	9. decil	průměr	z toho			
Kč/měs	Kč/měs	Kč/měs	Kč/měs		Kč/měs	odměny	příplatky	náhrady
					%	%	%	
11 928	13 873	20 209	24 388	17 383	5,5	11,2	10,1	172,4
14 005	15 959	24 075	27 804	20 527	6,5	13,3	9,7	172,8
19 602	24 348	34 390	40 010	29 513	5,7	14,2	11,0	172,1
22 028	25 667	36 808	43 423	31 834	6,0	15,6	11,5	171,7
26 539	29 989	44 126	59 094	39 962	9,2	15,4	12,5	174,1
12 541	20 294	30 977	36 630	26 085	6,6	11,6	11,1	170,6
17 301	23 552	35 807	44 936	31 317	7,3	14,6	11,6	172,7

Hrubý měsíční plat podle hlavních tříd a tříd zaměstnání CZ-ISCO

		Jihomoravský kraj	
hlavní třída / třída zaměstnání CZ-ISCO		počet zaměstnanců přepočtený podle placených měsíců	hrubý měsíční plat
		tis. osob	medián Kč/měs
D	Manuální pracovníci	16,2	19 202
T	Nemanuální pracovníci	60,0	31 492
1	Řídící pracovníci	3,2	47 187
11	Nejvyšší státní úředníci, nejvyšší představitelé společností	0,4	58 578
12	Řídící prac.správy podniku, obchod., admin. a pod. činností	0,6	47 385
13	Řídící pracovníci výroby, IT, vzdělávání a příbuzných oborů	2,1	45 982
14	Řídící prac.ubyt.,strav.služeb,obchodu,ost.řídící pracovníci	0,1	37 495
2	Specialisté	24,9	32 135
21	Specialisté v oblasti vědy a techniky	1,1	33 490
22	Specialisté v oblasti zdravotnictví	5,1	42 529
23	Specialisté v oblasti výchovy a vzdělávání	13,9	30 435
24	Specialisté v obchodní sféře a veřejné správě	2,0	33 141
25	Specialisté v oblasti ICT	0,4	36 368
26	Specialisté obl. právní, sociální, kulturní a příbuz.oblastí	2,3	30 716
3	Techničtí a odborní pracovníci	21,9	31 183
31	Techničtí a odborní pracovníci v oblasti vědy a techniky	1,3	28 100
32	Odborní pracovníci v oblasti zdravotnictví	6,6	33 257
33	Odborní pracovníci v obchodní sféře a veřejné správě	11,9	31 207
34	Odborní pracovníci v obl.práva,kultury,sportu,příbuz.oborech	1,6	24 889
35	Technici v oblasti ICT	0,5	29 223
4	Úředníci	4,2	25 523
41	Všeobecní admin.pracovníci,sekretáři,pracovníci zadávání dat	1,6	23 475
42	Pracovníci informačních služeb,na přepážkách,v příb.oborech	0,3	23 465
43	Úředníci pro zpracování číselných údajů a v logistice	0,6	26 680
44	Ostatní úředníci	1,8	27 151

Hrubý měsíční plat podle hlavních tříd a tříd zaměstnání CZ-ISCO

Jihomoravský kraj

diferenciace hrubého měsíčního platu				hrubý měsíční plat				placená doba
1. decil	1. kvartil	3. kvartil	9. decil	průměr	z toho			
Kč/měs	Kč/měs	Kč/měs	Kč/měs	Kč/měs	odměny	příplatky	náhrady	hod/měs
					%	%	%	
13 679	15 633	23 965	28 738	20 629	6,4	14,1	10,1	172,1
22 739	26 714	37 717	47 544	34 196	7,4	14,7	11,8	172,9
33 863	39 496	57 977	72 967	51 322	12,4	25,6	12,7	173,1
37 803	49 174	71 903	90 713	62 966	16,3	30,8	11,2	172,7
32 521	38 458	58 882	73 390	51 015	15,0	27,2	10,6	173,7
34 590	39 514	55 609	68 992	50 009	10,8	24,1	13,8	173,0
22 943	30 183	45 246	56 516	38 786	10,3	25,4	10,1	171,5
25 473	28 180	37 425	49 536	36 142	8,2	12,3	13,2	174,2
24 780	28 403	39 471	48 239	35 506	9,9	14,6	10,7	173,9
30 303	34 933	61 655	90 344	52 184	9,4	18,8	9,8	178,8
25 126	27 347	33 704	36 729	30 923	6,7	6,6	16,6	172,7
24 615	28 196	40 471	50 625	35 741	10,0	19,1	10,8	173,6
27 272	30 867	44 106	50 579	37 911	9,6	20,8	10,4	174,2
24 339	27 180	35 997	41 948	32 373	9,8	12,2	10,6	173,4
22 932	26 619	37 199	43 720	32 537	6,0	16,3	11,2	171,8
21 545	24 906	32 301	38 526	29 379	10,0	12,8	10,2	173,7
25 690	29 108	38 230	43 424	34 066	4,0	17,0	10,4	172,0
23 094	26 742	37 946	45 118	33 020	6,4	16,4	11,8	171,5
19 428	21 980	29 212	33 757	25 936	7,6	14,7	10,8	170,4
21 856	24 866	33 780	39 395	30 201	7,6	18,8	9,7	174,0
18 605	21 524	30 111	35 072	26 330	9,0	12,9	10,7	172,4
17 883	20 424	27 747	32 156	24 470	9,7	11,0	10,3	173,2
16 815	19 908	27 536	32 343	24 194	6,7	15,7	10,7	172,4
20 035	23 181	30 982	35 572	27 478	9,2	13,7	10,5	172,6
19 620	23 042	32 028	36 526	27 955	8,6	13,8	11,0	171,6

Hrubý měsíční plat podle hlavních tříd a tříd zaměstnání CZ-ISCO

		Jihomoravský kraj	
hlavní třída / třída zaměstnání CZ-ISCO		počet zaměstnanců přepočtený podle placených měsíců	hrubý měsíční plat
		tis. osob	medián Kč/měs
5	Pracovníci ve službách a prodeji	12,2	22 146
51	Pracovníci v oblasti osobních služeb	4,3	17 904
52	Pracovníci v oblasti prodeje	0,2	20 812
53	Pracovníci osob.péče ve vzdělávání,zdravotnictví,příbuz.obl.	4,7	22 588
54	Pracovníci v oblasti ochrany a ostrahy	3,0	32 358
6	Kvalifikovaní pracovníci v zemědělství,lesnictví a rybářství	0,2	19 723
61	Kvalifikovaní pracovníci v zemědělství	0,2	19 528
62	Kvalifikovaní pracovníci v lesnictví, rybářství a myslivosti	0,0	*
63	Farmáři, rybáři, lovci a sběrači samozásobitelé		
7	Řemeslníci a opraváři	1,1	22 907
71	Řemeslníci,kvalif.pracovníci na stavbách(kromě elektrikářů)	0,3	23 080
72	Kovodělníci,strojírenští dělníci,pracovníci v příb.oborech	0,3	23 225
73	Pracovníci v obl.uměleckých a tradičních řemesel, polygrafie	0,1	22 580
74	Pracovníci v oboru elektroniky a elektrotechniky	0,2	24 750
75	Zpracovatelé potravin,dřeva,textilu,pracovníci příbuz.oborů	0,2	19 803
8	Obsluha strojů a zařízení, montéři	1,3	25 076
81	Obsluha stacionárních strojů a zařízení	0,3	19 399
82	Montážní dělníci výrobků a zařízení		
83	Řidiči a obsluha pojízdných zařízení	1,0	26 587
9	Pomocní a nekvalifikovaní pracovníci	4,7	14 895
91	Uklízeči a pomocníci	2,8	14 692
92	Pomocní pracovníci v zemědělství, lesnictví a rybářství	0,0	*
93	Pomocní pracovníci těžby,staveb.,výroby,dopravy a příb.ob.	0,2	18 201
94	Pomocní pracovníci při přípravě jídla	0,1	15 347
95	Pracovníci pouličního prodeje a poskytování služeb		
96	Pracovníci s odpady a ostatní pomocní pracovníci	1,6	15 070
CELKEM - platová sféra		76,2	29 382

Hrubý měsíční plat podle hlavních tříd a tříd zaměstnání CZ-ISCO

Jihomoravský kraj

diferenciace hrubého měsíčního platu				hrubý měsíční plat				placená doba
1. decil	1. kvartil	3. kvartil	9. decil	průměr	z toho			
Kč/měs	Kč/měs	Kč/měs	Kč/měs	Kč/měs	odměny	příplatky	náhrady	hod/měs
					%	%	%	
15 591	17 975	26 838	35 052	23 755	5,9	16,0	10,9	170,3
14 629	15 798	21 538	25 483	19 162	8,3	9,3	9,7	173,4
15 382	17 693	24 534	28 385	21 396	6,0	13,3	10,1	172,7
17 584	19 617	24 962	27 409	22 594	5,3	15,4	11,1	169,2
18 688	25 535	38 303	44 049	32 232	4,4	22,5	11,7	167,6
15 065	17 404	22 280	26 526	20 218	7,4	12,9	10,3	178,8
14 856	17 399	22 213	26 483	20 148	7,5	12,6	10,3	179,2
*	*	*	*	*	*	*	*	*
17 895	20 356	25 540	28 890	23 175	5,8	14,8	10,0	175,1
18 769	20 820	25 333	28 582	23 532	5,9	15,2	10,2	176,0
18 441	20 518	25 804	29 087	23 500	7,0	15,9	10,1	173,7
18 991	20 665	24 059	27 453	22 915	5,5	10,1	9,8	174,2
20 231	21 921	27 908	30 878	25 272	4,6	18,1	9,7	176,9
15 147	15 934	21 590	24 537	19 568	5,0	8,6	9,9	173,9
17 141	20 550	28 977	31 765	24 844	8,4	21,0	9,8	175,9
14 949	17 084	24 658	27 697	20 711	6,4	17,7	9,8	173,5
19 547	22 281	29 543	32 259	26 205	8,9	21,9	9,8	176,7
11 999	13 350	17 145	20 573	15 715	6,3	8,8	9,7	173,2
12 594	13 559	16 202	17 961	15 148	7,1	7,2	9,8	172,9
*	*	*	*	*	*	*	*	*
13 800	16 486	20 943	23 441	18 606	4,4	13,5	9,5	175,9
13 797	14 284	17 039	17 881	15 847	6,8	5,2	9,5	174,5
11 404	12 412	19 170	23 100	16 291	5,4	10,9	9,6	173,4
17 301	23 552	35 807	44 936	31 317	7,3	14,6	11,6	172,7

Hrubý měsíční plat podle podskupin zaměstnání CZ-ISCO

podskupina zaměstnání / kategorie zaměstnání CZ-ISCO	Jihomoravský kraj	
	počet zaměstnanců přepočtený podle placených měsíců	hrubý měsíční plat
		medián
	tis. osob	Kč/měs
1112 Nejvyšší státní úředníci	0,2	58 578
1120 Nejvyšší představitelé společností (kromě polit.,zájím.org.)	0,1	60 021
1211 Řídící pracovníci v oblasti financí (kr.fin.,pojišť.služeb)	0,2	48 416
1212 Řídící pracovníci v oblasti lidských zdrojů	0,1	42 179
1219 Ostatní řídicí pracovníci správy podniku a pod. činností	0,3	48 115
1311 Řídící pracovníci v zemědělství, lesnictví a příb. oborech	0,1	48 220
1330 Řídící pracovníci v oblasti ICT	0,0	55 788
1341 Řídící pracovníci v oblasti péče o děti	0,4	38 618
1342 Řídící pracovníci v oblasti zdravotnictví	0,2	65 343
1343 Řídící pracovníci v oblasti péče o seniory	0,0	38 258
1344 Řídící pracovníci v sociální oblasti (kromě péče o seniory)	0,1	42 573
1345 Řídící pracovníci v oblasti vzdělávání	1,0	47 886
1349 Řídící pracovníci knihoven, muzeí, práva a bezpečnosti	0,2	55 991
1431 Řídící pracovníci kultury, vydavatelství, sportu, zábavy	0,0	38 942
2131 Biologové, botanici, zoologové a příbuzní specialisté	0,2	36 073
2132 Specialisté v zemědělství, lesnictví, rybářství a vod.hosp.	0,2	32 023
2133 Specialisté ochrany životního prostředí (kr.přům.ekologie)	0,1	30 624
2141 Specialisté v oblasti průmysl.inženýrství a příbuz.oblastech	0,1	35 127
2211 Praktičtí lékaři	0,3	55 157
2212 Lékaři specialisté	2,1	63 195
2221 Všeobecné sestry se specializací	1,9	38 065
2320 Učitelé odborných předmětů, praktického vyučování, lektori	1,3	31 579
2330 Učitelé SŠ (kr.odborných předmětů), konzervatořích, 2.st.ZŠ	4,4	31 870
2341 Učitelé na 1. stupni ZŠ	2,7	31 957
2342 Učitelé v oblasti předškolní výchovy	2,6	26 470
2354 Lektori a učitelé hudby na ostatních školách	0,3	29 196
2355 Lektori a učitelé umění na ostatních školách	0,1	29 546
2359 Specialisté,odborní pracovníci v obl.výchovy,vzdělávání j.n.	1,2	27 339
2411 Specialisté v oblasti účetnictví	0,4	31 671
2422 Specialisté v oblasti strategie a politiky organizací	1,3	34 243
2522 Systémoví administrátoři, správci počítačových sítí	0,2	34 867
2612 Soudci a příbuzní pracovníci	0,5	31 292
2619 Specialisté v oblasti práva a příbuzných oblastech j.n.	0,5	35 993
2621 Specialisté archiváři,kurátoři a správci památkových objektů	0,2	29 056
2634 Psychologové	0,2	30 980
2635 Specialisté v oblasti sociální práce	0,2	29 954
2652 Hudebníci, zpěváci a skladatelé	0,3	29 098
3112 Stavební technici	0,3	31 199
3118 Technici kartografové,zeměměřiči,pracovníci v příbuz.oborech	0,4	26 466
3119 Technici v ostatních průmyslových oborech	0,2	27 549
3211 Technici a asistenti pro obsluhu lékařských zařízení	0,3	36 808
3212 Odborní laboranti, laboratorní asistenti v obl.zdravotnictví	0,6	30 700
3221 Všeobecné sestry bez specializace	4,1	34 542
3255 Odborní pracovníci v oblasti rehabilitace	0,2	29 618

Hrubý měsíční plat podle podskupin zaměstnání CZ-ISCO

Jihomoravský kraj

diferenciace hrubého měsíčního platu				hrubý měsíční plat				placená doba
1. decil	1. kvartil	3. kvartil	9. decil	průměr	z toho			
Kč/měs	Kč/měs	Kč/měs	Kč/měs	Kč/měs	odměny	příplatky	náhrady	hod/měs
					%	%	%	
43 758	50 695	71 903	90 228	63 102	16,0	30,8	11,0	173,3
34 139	47 534	74 019	96 208	64 780	17,6	31,4	11,3	172,1
33 525	39 776	59 124	71 283	51 148	14,2	29,1	10,5	172,9
34 581	37 822	49 133	57 819	44 659	11,2	24,3	10,2	175,2
33 269	39 054	60 781	74 361	51 934	16,0	26,3	11,0	174,0
40 593	43 463	56 688	74 507	54 068	16,5	22,8	10,8	173,1
40 607	45 314	59 897	76 996	55 227	13,6	30,2	10,2	174,2
31 160	34 526	42 003	45 331	38 749	7,8	20,8	15,6	172,5
37 135	42 251	86 508	117 521	70 411	11,5	26,1	9,7	178,0
30 239	34 961	40 396	55 223	40 442	11,0	20,4	10,1	172,4
34 184	38 036	53 267	78 339	48 506	13,2	25,9	10,5	173,5
36 579	41 840	54 892	61 440	48 744	10,4	23,4	15,9	172,8
38 006	44 975	69 658	82 267	58 419	11,8	27,7	11,2	170,0
24 794	30 726	50 525	59 969	41 010	9,9	28,0	10,2	171,0
24 596	28 499	45 151	54 759	38 243	8,9	13,4	10,6	175,1
25 542	28 420	36 182	38 923	32 356	13,2	8,3	10,8	173,3
23 153	26 922	34 362	38 261	30 874	8,7	10,0	11,1	172,9
25 344	28 164	42 677	48 239	35 899	9,1	16,7	11,3	173,7
30 907	42 303	70 833	87 234	57 548	10,2	18,1	8,2	195,9
33 490	46 300	87 325	110 172	68 684	12,7	19,8	9,6	184,7
31 005	34 169	42 165	46 564	38 680	3,5	19,0	10,3	171,5
26 405	28 260	35 215	38 697	32 143	6,9	7,7	16,8	173,3
27 486	29 435	34 409	37 418	32 385	6,8	7,2	16,9	172,5
27 247	29 471	34 271	36 170	31 993	7,2	5,9	16,6	172,7
23 552	24 779	28 199	30 453	26 897	6,6	3,3	15,8	173,0
25 478	27 083	31 428	33 096	29 541	3,7	2,8	17,4	174,0
25 262	26 918	31 341	32 915	29 559	4,0	2,9	16,6	173,9
23 006	25 232	30 579	34 936	28 428	7,1	7,3	15,8	172,9
24 514	27 282	36 719	42 520	32 905	9,1	16,2	10,2	172,0
25 168	28 775	42 752	53 187	37 292	10,3	20,3	11,0	174,0
27 272	30 846	40 598	46 838	36 407	9,7	18,9	10,6	174,0
26 453	28 394	35 684	40 962	32 821	14,8	8,9	9,6	173,5
25 915	30 727	41 271	47 881	37 074	10,9	17,6	11,2	173,6
22 849	26 190	33 464	37 578	30 196	11,5	8,9	10,0	173,0
25 655	27 920	36 038	41 130	32 570	6,3	8,5	14,7	174,9
22 559	25 750	34 892	39 026	30 806	6,9	17,4	10,8	172,0
24 783	26 983	31 084	34 314	29 393	4,8	8,6	9,5	173,6
24 795	27 623	36 082	41 152	32 812	10,6	16,2	10,7	172,2
20 765	23 834	28 670	31 622	26 487	11,9	3,6	9,9	173,4
20 662	22 583	32 421	36 373	28 159	7,9	17,1	10,4	172,6
25 609	30 368	43 665	51 081	38 099	8,8	15,3	11,3	180,7
23 090	26 296	35 718	39 734	31 014	3,5	11,8	11,3	175,2
27 690	30 631	39 157	44 376	35 448	3,9	18,0	10,2	170,7
23 994	26 721	32 968	36 607	30 208	3,4	6,7	11,1	175,5

Hrubý měsíční plat podle podskupin zaměstnání CZ-ISCO

podskupina zaměstnání / kategorie zaměstnání CZ-ISCO	Jihomoravský kraj	
	počet zaměstnanců přepočtený podle placených měsíců	hrubý měsíční plat
		medián
	tis. osob	Kč/měs
3256 Praktické sestry	0,6	27 119
3257 Asistenti ochrany veřejného zdraví	0,1	29 412
3258 Zdravotníci záchranáři	0,2	35 549
3313 Odborní pracovníci účetnictví, ekonomiky, personalistiky	1,9	29 193
3333 Odborní pracovníci úřadů práce a pracovních agentur	0,3	26 214
3341 Vedoucí v oblasti administrativních agend	0,4	40 661
3342 Odborní administrativní pracovníci v právní oblasti	0,2	28 316
3343 Odborní pracovníci v administrativě a správě organizace	2,5	28 239
3352 Pracovníci veřejné správy v oblasti daní	1,4	31 627
3353 Pracovníci veřejné správy v oblasti sociálních, jiných dávek	0,8	26 318
3354 Pracovníci veřejné správy vydávající různá povolení	0,1	28 884
3359 Pracovníci veřejné správy v oblasti státních regulací j.n.	0,1	28 706
3411 Odborní pracovníci v právní obl., bezpečnosti, příbuz.oborech	0,0	29 378
3412 Odborní pracovníci v oblasti sociální práce	1,2	25 031
3511 Technici provozu ICT, technici programátoři	0,2	29 286
3513 Technici počítačových sítí a systémů	0,1	29 995
4110 Všeobecní administrativní pracovníci	0,9	24 516
4120 Sekretáři (všeobecní)	0,3	25 558
4131 Pracovníci pro zpracování textů, písaři	0,3	20 990
4132 Pracovníci pro zadávání dat	0,0	23 241
4223 Operátoři telefonních panelů	0,0	17 695
4225 Pracovníci v informačních kancelářích	0,0	26 974
4226 Recepční (kr.recepčních v hotelích, ubytovacích zařízeních)	0,1	20 597
4229 Pracovníci informačních služeb j.n.	0,1	27 762
4311 Úředníci v oblasti účetnictví	0,2	27 653
4312 Úředníci v oblasti statistiky, finančnictví a pojišťovnictví	0,1	24 423
4313 Mzdoví účetní	0,1	28 293
4321 Úředníci ve skladech	0,1	22 767
4323 Pracovníci v dopravě a přepravě	0,1	31 733
4411 Knihovníci	0,5	23 641
4415 Pracovníci evidence dat a archivů	0,3	23 764
4416 Personální referenti	0,1	30 136
4419 Úředníci j.n.	0,9	30 036
5120 Kuchaři (kromě šéfkuchařů), pomocní kuchaři	2,4	17 165
5151 Vedoucí provozu stravovacích, ubytovacích a dalších zařízení	0,5	23 549
5153 Správci objektů	1,1	18 071
5164 Chovatelé, ošetřovatelé zvířat v zařiz.pro chov,příbuz.prac.	0,0	21 942
5230 Pokladníci a prodavači vstupenek a jízdenek	0,1	21 885
5312 Asistenti pedagogů	0,6	20 518
5321 Ošetřovatelé a prac. sociálních služeb v obl. pobytové péče	1,9	23 930
5322 Ošetřovatelé a prac.soc.slужeb v obl.ambul. služeb,dom. péče	0,2	21 217
5329 Pracovníci osobní péče ve zdravotní a sociální oblasti j.n.	2,0	21 220
5411 Příslušníci HZS ČR,hasiči ostatních jednotek požární ochrany	0,9	38 545
5412 Policisté	0,8	32 727

Hrubý měsíční plat podle podskupin zaměstnání CZ-ISCO

Jihomoravský kraj

diferenciace hrubého měsíčního platu				hrubý měsíční plat				placená doba
1. decil	1. kvartil	3. kvartil	9. decil	průměr	z toho			
Kč/měs	Kč/měs	Kč/měs	Kč/měs		Kč/měs	odměny	příplatky	náhrady
					%	%	%	
21 001	24 024	31 912	36 461	28 038	1,9	18,5	9,4	171,1
25 821	27 705	30 966	32 540	29 268	6,7	12,9	11,7	172,6
27 681	31 199	41 146	44 523	36 564	2,4	27,1	10,1	173,3
22 978	25 790	32 751	37 117	29 831	9,1	14,9	10,5	173,3
21 045	23 496	28 608	29 926	25 926	5,9	10,2	10,2	177,0
27 984	33 352	48 720	56 566	41 607	11,8	25,1	11,2	173,1
21 778	25 248	32 927	37 662	29 407	13,6	12,4	10,2	173,3
21 469	24 499	32 270	37 571	29 143	8,1	14,6	11,1	172,7
25 312	28 422	36 733	42 539	33 119	8,7	18,6	12,3	173,3
20 283	23 110	29 061	36 234	27 273	7,2	10,0	10,0	177,2
23 176	25 768	32 431	35 735	29 310	6,6	14,4	12,0	170,7
24 073	26 136	30 390	35 350	29 359	7,5	11,5	10,3	176,0
14 736	22 970	33 324	39 671	28 393	9,2	15,7	10,8	170,9
20 078	22 689	29 365	33 825	26 224	7,5	15,3	11,1	169,5
21 912	25 579	34 310	40 863	30 784	7,6	19,7	9,5	174,2
23 165	26 810	35 340	42 541	31 854	9,3	15,2	10,3	173,8
18 083	21 146	28 611	33 223	25 322	8,4	11,7	10,5	173,2
18 653	21 603	29 175	32 962	25 649	10,5	13,7	10,7	173,3
16 927	18 833	23 066	26 001	21 261	13,6	5,9	9,6	173,4
17 749	20 992	24 739	28 355	23 336	6,9	9,9	9,7	173,3
14 685	15 179	20 093	21 569	18 163	4,3	15,7	10,1	170,3
21 709	23 645	28 171	32 246	27 640	10,9	13,3	10,9	173,3
15 813	17 888	23 157	26 773	20 874	3,4	15,3	10,0	172,1
21 600	24 380	32 077	34 879	28 090	8,2	16,0	11,7	173,8
21 090	24 305	32 266	36 276	28 618	8,6	13,9	10,4	171,4
18 791	21 600	26 834	28 759	24 235	7,0	9,3	11,0	174,7
23 528	25 924	31 262	34 187	28 689	9,8	13,5	10,3	171,0
18 188	20 040	26 294	29 784	23 293	7,6	13,7	10,9	174,0
24 222	27 748	36 488	39 993	32 500	14,3	17,9	10,0	173,6
17 754	20 478	26 819	31 497	24 275	7,4	10,0	10,1	170,2
17 924	20 465	26 900	30 113	23 994	8,4	10,1	10,6	174,1
22 190	25 868	34 437	43 181	31 238	10,5	16,9	10,7	173,4
22 812	26 280	33 998	38 150	30 544	9,0	15,7	11,5	171,5
14 557	15 595	19 566	22 437	17 974	8,1	7,6	9,8	173,5
15 793	19 473	27 294	30 747	23 636	9,5	13,1	9,9	173,4
14 481	15 534	21 748	25 346	19 172	8,7	9,1	9,5	173,5
18 510	20 025	27 176	27 992	23 092	12,1	16,5	9,8	171,8
16 011	18 184	25 290	28 385	22 093	5,9	13,6	10,0	172,0
16 016	18 405	22 960	25 432	20 838	7,3	7,3	15,1	172,9
19 815	22 148	25 392	27 132	23 680	6,7	18,2	10,6	164,0
18 458	19 913	22 506	24 403	21 302	8,5	12,4	10,2	173,0
17 040	18 691	24 886	28 969	22 218	3,0	15,1	10,6	172,7
30 681	33 521	43 458	49 127	39 204	6,0	22,1	11,7	165,0
24 488	28 102	36 754	40 853	32 795	4,3	30,7	11,3	170,7

Hrubý měsíční plat podle podskupin zaměstnání CZ-ISCO

Jihomoravský kraj

podskupina zaměstnání / kategorie zaměstnání CZ-ISCO	počet zaměstnanců přepočtený podle placených měsíců	hrubý měsíční plat
		medián
	tis. osob	Kč/měs
5413 Pracovníci vězeňské služby	0,8	32 178
5414 Pracovníci ostrahy a bezpečnostních agentur	0,5	18 639
6111 Pěstitelé zemědělských plodin	0,0	18 216
6113 Zahradníci a pěstitelé v zahradnických školkách	0,1	20 925
7112 Zedníci, kamnáři, dlaždiči a montéři suchých staveb	0,1	22 723
7119 Ostatní řemeslníci, kvalifikovaní prac.hl. stavební výroby	0,2	23 332
7126 Instalatéři, potrubáři, stavební zámečníci a stavební klempíři	0,1	23 341
7222 Nástrojáři a příbuzní pracovníci	0,2	22 905
7231 Mechanici a opraváři motorových vozidel	0,1	23 997
7411 Stavební a provozní elektrikáři	0,1	24 140
7412 Elektromechanici	0,1	25 788
7531 Krejčí, kožešníci a kloboučníci	0,1	20 905
7533 Švadleny, šičky, vyšivači a pracovníci v příbuzných oborech	0,1	15 774
8157 Obsluha strojů v prádelnách a čistírnách	0,2	17 419
8182 Obsluha parních turbín, kotlů a příbuzných zařízení	0,1	24 704
8189 Obsluha stacionárních strojů a zařízení j.n.	0,1	24 412
8322 Řidiči osobních a malých dodávkových automobilů, taxikáři	0,3	24 436
8332 Řidiči nákladních automobilů, tahačů a speciálních vozidel	0,5	28 532
8341 Řidiči a obsluha zemědělských a lesnických strojů	0,0	21 937
8344 Obsluha vysokozdvížných a jiných vozíků a skladníci	0,1	20 013
9112 Uklízeči a pomocníci v hotelích, admin., průmysl. a j. objektech	2,7	14 661
9121 Pracovníci pro ruční praní a žehlení	0,0	17 031
9333 Pomocní manipulační pracovníci (kromě výroby)	0,2	18 122
9412 Pomocníci v kuchyni	0,1	15 347
9613 Uklízeči veřejných prostranství, čističi kanalizací	1,1	14 949
9622 Pomocní pracovníci údržby budov a souvisejících prostor	0,2	18 257

Hrubý měsíční plat podle podskupin zaměstnání CZ-ISCO

Jihomoravský kraj

diferenciace hrubého měsíčního platu				hrubý měsíční plat				placená doba
1. decil	1. kvartil	3. kvartil	9. decil	průměr	z toho			
Kč/měs	Kč/měs	Kč/měs	Kč/měs	Kč/měs	odměny	příplatky	náhrady	hod/měs
					%	%	%	
24 462	27 445	37 619	42 643	33 243	2,6	16,0	13,0	164,3
14 315	16 173	21 974	25 371	19 366	4,1	19,4	9,6	171,8
14 197	16 132	19 758	21 578	17 869	6,4	8,4	10,9	173,8
16 395	18 311	23 964	27 078	21 312	7,5	14,9	10,0	182,0
17 817	20 189	24 674	27 287	22 466	5,6	15,7	10,5	173,2
18 892	21 018	25 932	30 785	24 172	7,0	15,4	10,3	176,6
19 384	21 376	25 211	27 681	23 444	3,9	16,3	9,5	176,8
18 231	20 363	25 715	27 950	23 170	6,1	16,8	9,8	174,2
19 250	22 195	28 125	30 189	24 755	9,6	14,0	10,7	173,7
20 141	21 762	27 771	31 167	25 001	5,5	17,6	9,7	176,7
20 741	21 953	28 380	30 528	25 579	3,5	19,0	9,8	176,8
18 198	19 803	21 590	25 275	21 186	4,5	4,8	9,1	173,9
14 756	15 305	16 955	19 077	16 457	3,4	7,8	10,4	176,2
12 493	15 204	18 828	20 579	17 176	8,2	12,7	10,0	173,0
18 163	20 585	26 295	29 203	23 772	3,9	20,7	9,5	178,4
19 552	21 878	27 916	31 475	25 198	6,3	22,2	9,7	168,9
18 768	21 713	28 409	34 013	25 652	6,9	19,3	9,4	184,8
21 983	26 135	30 451	32 338	28 011	10,5	24,9	10,0	173,2
19 062	20 788	24 169	25 222	22 438	10,1	14,1	9,5	174,5
14 642	16 627	22 572	24 288	19 669	5,0	12,4	11,0	172,0
12 611	13 553	16 134	17 894	15 116	7,1	7,1	9,8	172,9
14 883	15 696	17 809	18 640	16 937	9,0	11,3	10,6	169,1
14 107	16 695	20 828	23 017	18 529	3,8	14,3	9,4	176,7
13 655	14 252	16 947	17 680	15 771	6,7	5,1	9,5	174,4
11 294	12 262	19 209	22 975	16 216	5,6	11,0	9,7	172,9
12 155	15 206	22 871	26 849	19 049	5,3	14,0	9,2	175,8

Základní informace o měsíční odpracované a neodpracované době

Jihomoravský kraj

Průměrná měsíční odpracovaná doba 141,3 hod/měs

z toho přesčas 1,8 hod/měs

Diferenciace

1. decil - 10 % měsíčních odpracovaných dob menších než 126,0 hod/měs

1. kvartil - 25 % měsíčních odpracovaných dob menších než 136,0 hod/měs

Medián - 50 % měsíčních odpracovaných dob menších než 144,4 hod/měs

3. kvartil - 25 % měsíčních odpracovaných dob větších než 150,0 hod/měs

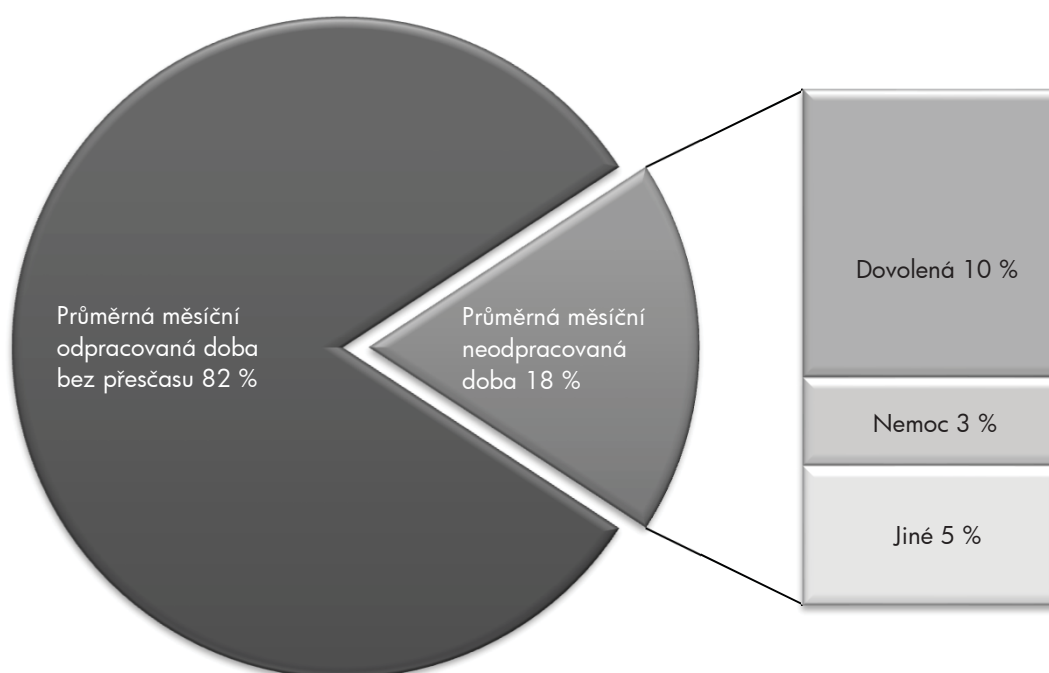
9. decil - 10 % měsíčních odpracovaných dob větších než 155,3 hod/měs

Průměrná měsíční neodpracovaná doba 31,4 hod/měs

z toho dovolená 17,5 hod/měs

z toho nemoc 5,4 hod/měs

Struktura fondu pracovní doby



**Měsíční odpracovaná a neodpracovaná doba
podle podskupin zaměstnání CZ-ISCO**

Jihomoravský kraj						
podskupina zaměstnání/ kategorie zaměstnání CZ-ISCO	počet zaměstnanců přepočtený podle evid. měsíců tis. osob	odpracovaná doba		neodpracovaná doba		
		celkem hod/měs	z toho přesčas hod/měs	celkem hod/měs	z toho	
					dovolená	nemoc
1112 Nejvyšší státní úředníci	0,2	145,1	0,0	28,1	15,7	2,2
1120 Nejvyšší představitelé společností (kromě polit.,zájm.org.)	0,1	147,1	0,3	25,1	15,5	1,6
1211 Řídící pracovníci v oblasti financí (kr.fin.,pojišť.služeb)	0,2	146,9	0,3	26,0	15,1	2,5
1212 Řídící pracovníci v oblasti lidských zdrojů	0,1	146,3	0,2	29,0	15,1	3,6
1219 Ostatní řídicí pracovníci správy podniku a pod. činností	0,3	144,2	0,4	29,8	15,5	3,5
1311 Řídící pracovníci v zemědělství, lesnictví a příb. oborech	0,1	144,3	0,0	28,8	15,7	3,8
1330 Řídící pracovníci v oblasti ICT	0,0	149,6	0,5	24,6	14,2	1,6
1341 Řídící pracovníci v oblasti péče o děti	0,4	137,3	0,1	35,2	24,2	2,7
1342 Řídící pracovníci v oblasti zdravotnictví	0,2	151,1	4,6	26,8	17,0	1,6
1343 Řídící pracovníci v oblasti péče o seniory	0,0	144,2	0,3	28,3	11,5	7,6
1344 Řídící pracovníci v sociální oblasti (kromě péče o seniory)	0,1	144,5	0,0	29,1	15,3	5,0
1345 Řídící pracovníci v oblasti vzdělávání	1,0	137,6	0,2	35,3	24,9	1,1
1349 Řídící pracovníci knihoven, muzeí, práva a bezpečnosti	0,2	142,9	2,0	27,1	16,2	3,3
1431 Řídící pracovníci kultury, vydavatelství, sportu, zábavy	0,0	152,1	0,3	19,0	13,1	1,5
2131 Biologové, botanici, zoologové a příbuzní specialisté	0,2	146,7	1,6	28,4	17,4	1,8
2132 Specialisté v zemědělství, lesnictví, rybářství a vod.hosp.	0,2	142,1	0,0	31,3	16,3	4,7
2133 Specialisté ochrany životního prostředí (kr.přúm.ekologie)	0,1	142,9	0,1	30,0	15,7	4,9
2141 Specialisté v oblasti průmysl.inženýrství a příbuz.oblastech	0,1	142,7	0,2	31,0	15,1	3,8
2211 Praktičtí lékaři	0,3	167,1	22,0	28,2	16,8	3,9
2212 Lékaři specialisté	2,2	155,8	11,8	28,6	17,6	3,5
2221 Všeobecné sestry se specializací	2,0	143,6	4,5	27,8	17,0	5,3
2320 Učitelé odborných předmětů, praktického vyučování, lektori	1,3	133,2	0,1	40,1	24,9	4,2
2330 Učitelé SŠ (kr.odborných předmětů), konzervatořích, 2.st.ZŠ	4,5	132,8	0,1	39,7	24,6	3,5
2341 Učitelé na 1. stupni ZŠ	2,8	133,6	0,2	39,2	24,8	3,4
2342 Učitelé v oblasti předškolní výchovy	2,6	134,4	0,1	38,7	24,9	5,1
2354 Lektori a učitelé hudby na ostatních školách	0,3	133,5	0,1	40,5	26,5	2,3
2355 Lektori a učitelé umění na ostatních školách	0,1	134,8	0,0	39,1	26,4	1,3
2359 Specialisté,odborní pracovníci v obl.výchovy,vzdělávání j.n.	1,3	134,8	0,4	38,1	23,6	4,4
2411 Specialisté v oblasti účetnictví	0,5	146,4	0,1	25,6	13,1	3,8
2422 Specialisté v oblasti strategie a politiky organizací	1,3	143,2	0,2	30,8	16,0	4,0
2522 Systémoví administrátoři, správci počítačových sítí	0,2	145,7	0,7	28,3	15,8	3,6
2612 Soudci a příbuzní pracovníci	0,5	146,5	0,0	27,1	16,5	3,0
2619 Specialisté v oblasti práva a příbuzných oblastech j.n.	0,5	143,1	0,1	30,5	15,8	3,9
2621 Specialisté archiváři,kurátoři a správci památkových objektů	0,2	145,2	0,1	27,8	16,1	4,2
2634 Psychologové	0,2	137,6	1,0	37,3	22,4	3,3
2635 Specialisté v oblasti sociální práce	0,2	143,8	0,1	28,3	13,9	4,7
2652 Hudebníci, zpěváci a skladatelé	0,4	150,5	0,0	23,1	16,7	2,1
3112 Stavební technici	0,3	145,5	0,2	26,6	14,5	3,6
3118 Technici kartografové,zeměměřiči,pracovníci v příbuz.oborech	0,4	141,9	0,0	31,5	16,4	7,9
3119 Technici v ostatních průmyslových oborech	0,2	142,4	1,5	30,1	15,2	7,0
3211 Technici a asistenti pro obsluhu lékařských zařízení	0,3	147,5	9,5	32,9	19,3	5,2
3212 Odborní laboranti, laboratorní asistenti v obl.zdravotnictví	0,6	142,8	4,5	32,3	18,0	6,0
3221 Všeobecné sestry bez specializace	4,3	141,9	4,5	28,7	16,1	6,4
3255 Odborní pracovníci v oblasti rehabilitace	0,2	141,6	2,1	33,8	16,8	7,2

**Měsíční odpracovaná a neodpracovaná doba
podle podskupin zaměstnání CZ-ISCO**

Jihomoravský kraj						
podskupina zaměstnání/ kategorie zaměstnání CZ-ISCO	počet zaměstnanců přepočtený podle evid. měsíců tis. osob	odpracovaná doba		neodpracovaná doba		
		celkem hod/měs	z toho přesčas hod/měs	celkem hod/měs	z toho	
					dovolená	nemoc
3256 Praktické sestry	0,6	142,3	5,8	28,5	15,3	8,2
3257 Asistenti ochrany veřejného zdraví	0,1	139,6	0,4	33,0	16,2	6,0
3258 Zdravotničtí záchranáři	0,2	149,7	9,9	23,3	17,4	4,2
3313 Odborní pracovníci účetnictví, ekonomiky, personalistiky	1,9	145,0	0,4	28,3	15,0	4,0
3333 Odborní pracovníci úřadů práce a pracovních agentur	0,3	141,9	0,0	35,0	16,5	8,0
3341 Vedoucí v oblasti administrativních agend	0,4	144,4	0,1	28,7	15,8	3,5
3342 Odborní administrativní pracovníci v právní oblasti	0,3	144,2	0,2	29,1	16,3	4,5
3343 Odborní pracovníci v administrativě a správě organizace	2,5	143,1	0,3	29,6	15,5	4,4
3352 Pracovníci veřejné správy v oblasti daní	1,5	139,5	0,0	33,8	16,4	5,2
3353 Pracovníci veřejné správy v oblasti sociálních, jiných dávek	0,9	142,8	0,0	34,4	16,0	7,1
3354 Pracovníci veřejné správy vydávající různá povolení	0,1	143,5	0,2	27,1	11,8	4,7
3359 Pracovníci veřejné správy v oblasti státních regulací j.n.	0,1	144,9	0,0	31,1	16,2	4,5
3411 Odborní pracovníci v právní obl.,bezpečnosti,příbuz.oborech	0,0	144,5	0,1	26,5	14,1	2,9
3412 Odborní pracovníci v oblasti sociální práce	1,3	138,6	0,3	30,9	14,8	6,9
3511 Technici provozu ICT, technici programátoři	0,2	148,6	2,0	25,6	15,5	2,5
3513 Technici počítačových sítí a systémů	0,1	147,2	0,7	26,5	15,1	2,4
4110 Všeobecní administrativní pracovníci	1,0	144,1	0,4	29,0	15,4	4,6
4120 Sekretáři (všeobecní)	0,3	144,9	0,3	28,5	15,4	3,8
4131 Pracovníci pro zpracování textů, písaři	0,3	143,6	0,0	29,9	16,4	6,6
4132 Pracovníci pro zadávání dat	0,0	147,8	0,1	25,5	16,7	2,0
4223 Operátoři telefonních panelů	0,0	141,1	2,9	29,0	16,0	6,5
4225 Pracovníci v informačních kancelářích	0,0	144,6	0,1	28,8	16,5	3,2
4226 Recepční (kr.recepčních v hotelích, ubytovacích zařízeních)	0,1	142,8	2,8	29,4	14,5	8,0
4229 Pracovníci informačních služeb j.n.	0,1	142,6	1,1	31,2	15,3	5,0
4311 Úředníci v oblasti účetnictví	0,3	147,3	0,4	24,1	12,6	2,9
4312 Úředníci v oblasti statistiky, finančnictví a pojišťovnictví	0,1	143,2	0,0	31,6	15,5	4,9
4313 Mzdoví účetní	0,1	145,7	0,5	25,3	10,8	5,3
4321 Úředníci ve skladech	0,1	143,3	0,8	30,7	16,5	5,7
4323 Pracovníci v dopravě a přepravě	0,1	145,1	1,4	28,4	16,1	4,3
4411 Knihovníci	0,5	148,5	0,4	21,8	9,9	4,2
4415 Pracovníci evidence dat a archivů	0,3	142,9	0,5	31,2	15,4	7,3
4416 Personální referenti	0,1	145,3	0,6	28,1	15,2	3,8
4419 Úředníci j.n.	1,0	143,2	0,3	28,3	12,6	5,1
5120 Kuchaři (kromě šéfkuchařů), pomocní kuchaři	2,5	142,1	0,9	31,3	14,7	9,2
5151 Vedoucí provozu stravovacích, ubytovacích a dalších zařízení	0,6	145,1	0,6	28,2	14,5	5,8
5153 Správci objektů	1,2	146,0	0,7	27,5	15,1	5,3
5164 Chovatelé,ošetřovatelé zvířat v zaříz.pro chov,příbuz.prac.	0,0	144,7	0,2	27,1	12,0	7,3
5230 Pokladníci a prodavači vstupenek a jízdenek	0,1	147,3	0,1	24,4	13,9	4,0
5312 Asistenti pedagogů	0,7	133,9	0,2	38,9	20,1	5,5
5321 Ošetřovatelé a prac. sociálních služeb v obl. pobytové péče	2,1	135,1	0,8	28,9	12,9	10,4
5322 Ošetřovatelé a prac.soc.služeb v obl.ambul. služeb,dom. péče	0,2	141,8	1,2	31,2	14,4	9,9
5329 Pracovníci osobní péče ve zdravotní a sociální oblasti j.n.	2,1	141,5	4,0	31,0	16,8	8,7
5411 Příslušníci HZS ČR,hasiči ostatních jednotek požární ochrany	0,9	140,5	2,2	24,4	18,4	3,7
5412 Policisté	0,8	142,4	3,8	28,2	15,1	5,7

**Měsíční odpracovaná a neodpracovaná doba
podle podskupin zaměstnání CZ-ISCO**

Jihomoravský kraj						
podskupina zaměstnání/ kategorie zaměstnání CZ-ISCO	počet zaměstnanců přepočtený podle evid. měsíců tis. osob	odpracovaná doba		neodpracovaná doba		
		celkem hod/měs	z toho přesčas hod/měs	celkem hod/měs	z toho	
					dovolená	nemoc
5413 Pracovníci vězeňské služby	0,8	134,8	1,6	29,5	18,5	3,7
5414 Pracovníci ostrahy a bezpečnostních agentur	0,5	145,3	5,7	26,3	14,2	6,9
6111 Pěstitelé zemědělských plodin	0,0	144,0	0,3	29,9	15,8	7,5
6113 Zahradníci a pěstitelé v zahradnických školkách	0,1	150,1	8,7	31,3	15,1	9,3
7112 Zedníci, kamnáři, dlaždiči a montéři suchých staveb	0,1	138,8	1,3	34,4	13,4	13,0
7119 Ostatní řemeslníci, kvalifikovaní prac.hl. stavební výroby	0,2	151,2	4,0	25,3	16,4	3,7
7126 Instalatéři, potrubáři, stavební zámečníci a stavební klempíři	0,1	147,2	4,7	29,4	15,0	6,6
7222 Nástrojaři a příbuzní pracovníci	0,2	146,3	3,0	27,8	13,2	6,6
7231 Mechanici a opraváři motorových vozidel	0,1	137,2	0,6	36,5	15,8	11,8
7411 Stavební a provozní elektrikáři	0,1	147,6	5,6	28,9	14,6	7,2
7412 Elektromechanici	0,1	147,1	6,5	29,5	15,7	5,8
7531 Krejčí, kožešníci a kloboučníci	0,1	147,9	0,8	26,1	15,0	6,4
7533 Švadleny, šičky, vyšivači a pracovníci v příbuzných oborech	0,1	138,0	2,8	37,9	15,7	13,2
8157 Obsluha strojů v prádelnách a čistírnách	0,2	144,5	0,8	28,5	14,0	6,6
8182 Obsluha parních turbín, kotlů a příbuzných zařízení	0,1	152,2	6,5	25,9	12,2	5,9
8189 Obsluha stacionárních strojů a zařízení j.n.	0,1	146,3	3,0	22,6	12,4	5,3
8322 Řidiči osobních a malých dodávkových automobilů, taxikáři	0,3	155,4	12,0	28,9	15,6	6,4
8332 Řidiči nákladních automobilů, tahačů a speciálních vozidel	0,6	140,2	2,9	32,8	15,7	10,2
8341 Řidiči a obsluha zemědělských a lesnických strojů	0,0	140,2	2,1	34,1	13,1	13,6
8344 Obsluha vysokozdvížných a jiných vozíků a skladníci	0,1	139,3	1,3	32,7	11,7	10,7
9112 Uklízeči a pomocníci v hotelích, admin., průmysl. a j. objektech	2,9	142,3	0,6	30,7	14,2	9,2
9121 Pracovníci pro ruční praní a žehlení	0,0	140,9	0,5	28,1	9,0	9,8
9333 Pomocní manipulační pracovníci (kromě výroby)	0,2	146,3	4,8	30,1	13,4	9,6
9412 Pomocníci v kuchyni	0,1	141,0	1,0	33,3	15,3	10,0
9613 Uklízeči veřejných prostranství, čistíči kanalizací	1,1	142,3	0,9	30,8	12,4	10,6
9622 Pomocní pracovníci údržby budov a souvisejících prostor	0,2	144,0	4,1	31,6	12,4	11,5

Základní informace o hodinovém výděлку

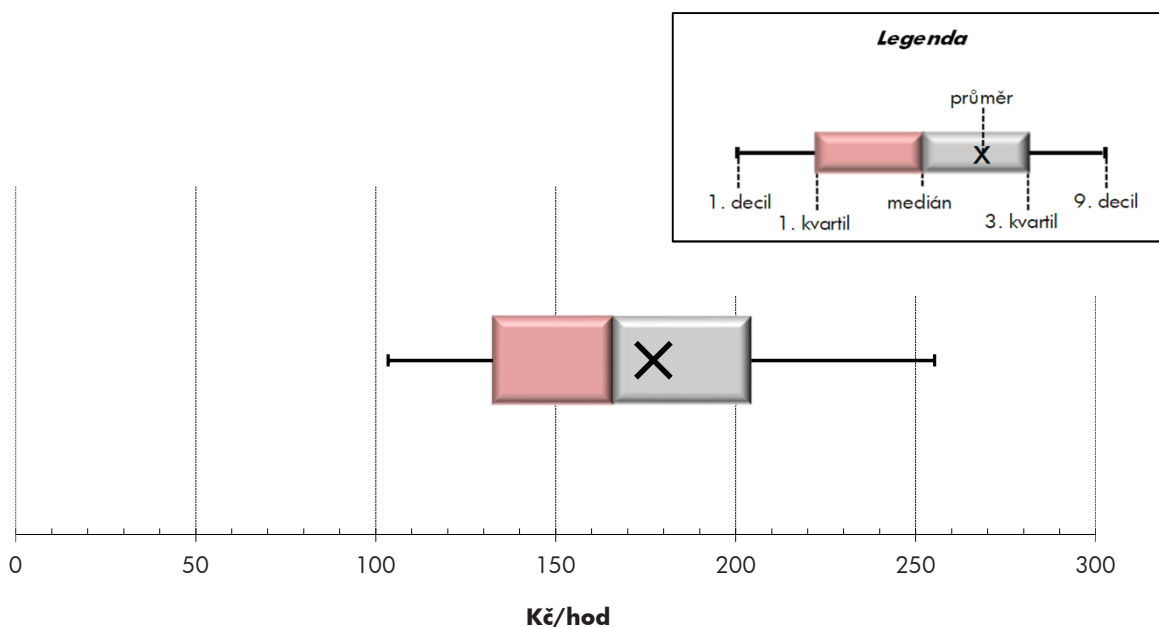
Jihomoravský kraj

Medián hodinového výděлку	166,1 Kč/hod
Index mediánu hodinového výděлку vůči 4. čtvrtletí 2016	102,2 %

Diferenciace

1. decil - 10 % hodinových výdělků menších než	103,4 Kč/hod
1. kvartil - 25 % hodinových výdělků menších než	132,5 Kč/hod
Medián - 50 % hodinových výdělků menších než	166,1 Kč/hod
3. kvartil - 25 % hodinových výdělků větších než	204,3 Kč/hod
9. decil - 10 % hodinových výdělků větších než	255,3 Kč/hod

Průměr hodinového výděлку	177,2 Kč/hod
--	---------------------



Hodinový výdělek se zjišťuje jako průměrný hodinový výdělek definovaný v § 351 až § 362 zákona č. 262/2006 Sb., zákoníku práce, ve znění pozdějších předpisů.

Hodinový výdělek podle pohlaví a věku

Jihomoravský kraj

pohlaví/ věková skupina	počet zaměstnanců přepočtený podle placených měsíců	medián hodinového výdělku	diferenciace hodinového výdělku		průměr hodinového výdělku
			1. decil	9. decil	
	tis. osob	Kč/hod	Kč/hod	Kč/hod	Kč/hod
CELKEM - platová sféra	90,1	166,1	103,4	255,3	177,2
do 20 let	0,2	67,3	66,9	137,3	91,6
20 - 29 let	10,7	145,2	83,1	198,3	145,9
30 - 39 let	18,2	168,1	111,1	246,9	177,2
40 - 49 let	27,4	169,2	106,7	265,3	182,2
50 - 59 let	25,3	170,1	104,1	262,3	181,7
60 a více let	8,4	173,2	101,1	300,8	189,4
MUŽI	26,7	177,3	108,1	303,0	195,7
do 20 let	0,1	66,9	66,9	122,4	77,2
20 - 29 let	3,6	141,9	70,4	203,2	141,6
30 - 39 let	6,3	187,0	125,9	278,2	198,4
40 - 49 let	7,0	194,5	123,7	332,5	217,1
50 - 59 let	6,2	174,4	109,5	320,8	199,4
60 a více let	3,5	175,0	107,6	332,8	200,8
ŽENY	63,4	162,9	102,2	234,7	169,4
do 20 let	0,1	98,2	66,9	148,9	104,4
20 - 29 let	7,1	146,4	99,7	195,4	148,0
30 - 39 let	11,8	159,6	105,5	226,4	165,8
40 - 49 let	20,4	163,7	102,8	233,2	170,4
50 - 59 let	19,0	169,1	102,4	244,3	176,0
60 a více let	4,9	172,4	97,4	268,3	181,3

Hodinový výdělek podle podskupin zaměstnání CZ-ISCO

podskupina zaměstnání/ zaměstnání CZ-ISCO	Jihomoravský kraj				
	počet zaměstnanců přepočtený podle placených měsíců	medián hodinového výdělku	diferenciace hodinového výdělku		průměr hodinového výdělku
			1. decil	9. decil	
	tis. osob	Kč/hod	Kč/hod	Kč/hod	Kč/hod
1112 Nejvyšší státní úředníci	0,3	345,5	227,7	610,7	385,6
1120 Nejvyšší představitelé společností (kromě polit.,záj.m.org.)	0,1	317,8	192,4	578,3	354,1
1211 Řídící pracovníci v oblasti financí (kr.fin.,pojišť.služeb)	0,2	271,4	181,1	401,6	286,9
1212 Řídící pracovníci v oblasti lidských zdrojů	0,1	210,8	174,2	306,3	229,7
1219 Ostatní řídicí pracovníci správy podniku a pod. činností	0,3	240,9	163,3	445,9	277,9
1311 Řídící pracovníci v zemědělství, lesnictví a příb. oborech	0,1	295,9	197,7	465,9	328,4
1330 Řídící pracovníci v oblasti ICT	0,1	284,4	191,4	385,4	281,7
1341 Řídící pracovníci v oblasti péče o děti	0,4	222,4	168,3	270,0	221,2
1342 Řídící pracovníci v oblasti zdravotnictví	0,3	336,9	196,0	551,6	351,1
1343 Řídící pracovníci v oblasti péče o seniory	0,0	190,6	175,1	272,6	208,1
1344 Řídící pracovníci v sociální oblasti (kromě péče o seniory)	0,1	211,5	178,8	387,3	245,1
1345 Řídící pracovníci v oblasti vzdělávání	1,0	273,6	194,3	368,9	280,0
1349 Řídící pracovníci knihoven, muzeí, práva a bezpečnosti	0,2	268,5	180,1	512,2	317,6
1431 Řídící pracovníci kultury, vydavatelství, sportu, zábavy	0,0	199,7	139,5	336,9	222,1
2131 Biologové, botanici, zoologové a příbuzní specialisté	0,3	198,6	132,7	282,5	208,5
2132 Specialisté v zemědělství, lesnictví, rybářství a vod.hosp.	0,3	209,3	164,8	262,6	215,0
2133 Specialisté ochrany životního prostředí (kr.přúm.ekologie)	0,1	176,1	124,8	226,2	177,0
2141 Specialisté v oblasti průmysl.inženýrství a příbuz.oblastech	0,1	176,4	126,6	267,9	187,2
2211 Praktičtí lékaři	0,4	234,7	164,7	356,3	247,6
2212 Lékaři specialisté	3,2	299,1	172,7	498,2	321,7
2221 Všeobecné sestry se specializací	2,5	209,4	168,6	247,4	209,5
2320 Učitelé odborných předmětů, praktického vyučování, lektori	1,6	177,0	145,9	226,8	184,7
2330 Učitelé SŠ (kr.odborných předmětů), konzervatořích, 2.st.ZŠ	4,8	182,7	146,9	223,3	186,1
2341 Učitelé na 1. stupni ZŠ	3,0	184,1	144,6	224,5	185,7
2342 Učitelé v oblasti předškolní výchovy	3,0	160,2	126,8	195,2	162,5
2354 Lektori a učitelé hudby na ostatních školách	0,5	168,3	143,0	198,4	170,4
2355 Lektori a učitelé umění na ostatních školách	0,2	163,6	140,0	194,8	166,3
2359 Specialisté,odborní pracovníci v obl.výchovy,vzdělávání j.n.	1,9	160,8	124,5	207,4	164,3
2411 Specialisté v oblasti účetnictví	0,5	172,4	131,6	241,3	181,5
2422 Specialisté v oblasti strategie a politiky organizací	1,6	190,2	138,7	320,3	212,9
2522 Systémoví administrátoři, správci počítačových sítí	0,2	190,2	141,9	253,8	196,0
2612 Soudci a příbuzní pracovníci	0,6	183,1	156,9	258,6	196,4
2619 Specialisté v oblasti práva a příbuzných oblastech j.n.	0,6	189,8	137,4	268,1	199,3
2621 Specialisté archiváři,kurátoři a správci památkových objektů	0,2	175,0	128,1	240,6	179,9
2634 Psychologové	0,4	177,4	143,4	234,4	184,6
2635 Specialisté v oblasti sociální práce	0,3	160,8	117,9	208,9	162,8
2652 Hudebníci, zpěváci a skladatelé	0,4	158,3	136,6	188,0	160,5
3112 Stavební technici	0,3	169,3	134,0	220,3	176,2
3118 Technici kartografové,zeměměřiči,pracovníci v příbuz.oborech	0,5	158,1	125,9	182,9	158,4
3119 Technici v ostatních průmyslových oborech	0,2	154,7	115,4	198,5	160,8
3211 Technici a asistenti pro obsluhu lékařských zařízení	0,4	191,6	137,5	249,8	193,8
3212 Odborní laboranti, laboratorní asistenti v obl.zdravotnictví	0,7	165,2	128,0	207,7	167,1
3221 Všeobecné sestry bez specializace	5,3	196,1	153,9	246,1	198,9
3255 Odborní pracovníci v oblasti rehabilitace	0,3	163,0	128,0	196,5	163,5

Hodinový výdělek podle podskupin zaměstnání CZ-ISCO

podskupina zaměstnání/ zaměstnání CZ-ISCO	počet zaměstnanců přepočtený podle placených měsíců	medián hodinového výdělku	diferenciace hodinového výdělku		průměr hodinového výdělku
			1. decil	9. decil	
			Kč/hod	Kč/hod	
			tis. osob	Kč/hod	
Jihomoravský kraj					
3256 Praktické sestry	0,8	157,3	125,2	208,1	162,5
3257 Asistenti ochrany veřejného zdraví	0,1	176,4	154,3	196,6	175,4
3258 Zdravotničtí záchranáři	0,2	202,5	152,9	244,7	203,2
3313 Odborní pracovníci účetnictví, ekonomiky, personalistiky	2,1	162,5	127,3	222,6	170,3
3333 Odborní pracovníci úřadů práce a pracovních agentur	0,3	135,1	106,6	158,6	133,2
3341 Vedoucí v oblasti administrativních agend	0,3	194,8	152,3	273,0	203,9
3342 Odborní administrativní pracovníci v právní oblasti	0,3	170,4	143,6	224,8	178,9
3343 Odborní pracovníci v administrativě a správě organizace	2,9	155,0	120,4	210,5	162,6
3352 Pracovníci veřejné správy v oblasti daní	1,6	200,6	161,2	266,5	210,2
3353 Pracovníci veřejné správy v oblasti sociálních, jiných dávek	0,9	132,9	100,2	178,6	136,0
3354 Pracovníci veřejné správy vydávající různá povolení	0,1	152,7	126,6	176,3	153,0
3359 Pracovníci veřejné správy v oblasti státních regulací j.n.	0,1	146,0	119,6	188,6	151,9
3411 Odborní pracovníci v právní obl.,bezpečnosti,příbuz.oborech	0,0	170,6	92,6	224,5	166,6
3412 Odborní pracovníci v oblasti sociální práce	1,4	152,6	114,5	191,3	154,1
3511 Technici provozu ICT, technici programátoři	0,2	177,5	124,7	239,2	180,4
3513 Technici počítačových sítí a systémů	0,1	164,9	122,6	233,4	178,5
4110 Všeobecní administrativní pracovníci	1,2	141,0	101,2	197,5	147,8
4120 Sekretáři (všeobecní)	0,3	140,2	107,3	189,6	146,2
4131 Pracovníci pro zpracování textů, písaři	0,4	130,1	106,3	160,3	132,0
4132 Pracovníci pro zadávání dat	0,0	139,2	109,0	181,1	139,9
4223 Operátoři telefonních panelů	0,1	111,7	84,7	136,4	111,2
4225 Pracovníci v informačních kancelářích	0,0	155,1	114,6	203,3	158,8
4226 Recepční (kr.recepčních v hotelích, ubytovacích zařízeních)	0,1	119,0	92,9	151,5	121,8
4311 Úředníci v oblasti účetnictví	0,3	147,6	115,7	205,5	156,7
4312 Úředníci v oblasti statistiky, finančnictví a pojišťovnictví	0,1	128,0	95,9	167,1	129,9
4313 Mzdoví účetní	0,1	161,4	129,9	198,7	165,1
4321 Úředníci ve skladech	0,1	128,9	105,5	168,9	134,7
4323 Pracovníci v dopravě a přepravě	0,1	163,1	131,0	199,3	164,9
4411 Knihovníci	0,5	130,1	99,8	161,1	132,2
4415 Pracovníci evidence dat a archivů	0,4	139,0	102,0	167,9	138,7
4416 Personální referenti	0,1	169,6	128,4	228,4	173,8
4419 Úředníci j.n.	1,0	158,1	119,9	197,6	159,9
5120 Kuchaři (kromě šéfkuchařů), pomocní kuchaři	2,8	111,9	86,7	143,8	114,2
5151 Vedoucí provozu stravovacích, ubytovacích a dalších zařízení	0,8	143,6	87,8	199,2	146,1
5153 Správci objektů	1,4	115,7	86,7	160,3	120,8
5164 Chovatelé,ošetřovatelé zvířat v zaříz.pro chov,příbuz.prac.	0,0	130,1	102,7	165,7	131,6
5230 Pokladníci a prodavači vstupenek a jízdenek	0,2	123,6	89,9	159,2	125,1
5312 Asistenti pedagogů	1,5	125,6	94,7	165,4	128,2
5321 Ošetřovatelé a prac. sociálních služeb v obl. pobytové péče	2,1	159,1	118,5	188,7	156,6
5322 Ošetřovatelé a prac.soc.služeb v obl.ambul. služeb,dom. péče	0,3	116,1	97,5	151,0	120,8
5329 Pracovníci osobní péče ve zdravotní a sociální oblasti j.n.	2,4	123,6	98,9	169,4	128,9
5411 Příslušníci HZS ČR,hasiči ostatních jednotek požární ochrany	0,6	231,6	185,5	304,3	238,5
5412 Policisté	0,4	172,0	135,6	226,6	174,8
5413 Pracovníci vězeňské služby	0,9	185,5	148,3	227,3	188,2

Hodinový výdělek podle podskupin zaměstnání CZ-ISCO

podskupina zaměstnání/ zaměstnání CZ-ISCO	počet zaměstnanců přepočtený podle placených měsíců	medián hodinového výdělku	diferenciace hodinového výdělku		průměr hodinového výdělku
			1. decil	9. decil	
			Kč/hod	Kč/hod	
			tis. osob	Kč/hod	
Jihomoravský kraj					
5414 Pracovníci ostrahy a bezpečnostních agentur	0,6	111,0	84,5	136,9	110,9
6111 Pěstitelé zemědělských plodin	0,0	119,4	95,0	161,9	124,9
6113 Zahradníci a pěstitelé v zahradnických školkách	0,1	120,3	92,9	145,7	121,8
7112 Zedníci, kamnáři, dlaždiči a montéři suchých staveb	0,1	125,9	102,8	153,8	126,6
7119 Ostatní řemeslníci, kvalifikovaní prac.hl. stavební výroby	0,2	130,5	107,0	162,1	134,4
7126 Instalatéři, potrubáři, stavební zámečníci a stavební klempíři	0,1	127,6	103,2	155,9	127,4
7222 Nástrojáři a příbuzní pracovníci	0,2	130,0	106,4	163,1	133,1
7231 Mechanici a opraváři motorových vozidel	0,1	141,7	108,9	168,8	140,2
7411 Stavební a provozní elektrikáři	0,1	134,1	111,7	165,1	136,5
7412 Elektromechanici	0,1	143,2	117,2	162,8	142,7
7531 Krejčí, kožešníci a kloboučníci	0,1	122,4	110,5	140,9	125,6
7533 Švadleny, šičky, vyšivači a pracovníci v příbuzných oborech	0,1	86,0	83,1	128,2	95,0
8157 Obsluha strojů v prádelnách a čistírnách	0,2	109,5	71,7	140,6	111,3
8182 Obsluha parních turbín, kotlů a příbuzných zařízení	0,1	118,4	83,8	158,4	119,3
8189 Obsluha stacionárních strojů a zařízení j.n.	0,1	143,6	114,3	207,0	153,1
8322 Řidiči osobních a malých dodávkových automobilů, taxikáři	0,4	129,8	107,0	160,6	134,4
8332 Řidiči nákladních automobilů, tahačů a speciálních vozidel	0,6	135,6	117,9	212,3	145,9
8341 Řidiči a obsluha zemědělských a lesnických strojů	0,0	135,4	110,1	189,3	142,3
8344 Obsluha vysokozdvíhacích a jiných vozíků a skladníci	0,1	118,6	87,3	136,7	113,6
9112 Uklízeči a pomocníci v hotelích, admin., průmysl. a j. objektech	3,6	93,8	74,0	122,0	96,6
9121 Pracovníci pro ruční praní a žehlení	0,1	106,1	86,5	128,1	106,7
9333 Pomocní manipulační pracovníci (kromě výroby)	0,2	104,9	82,2	131,4	105,9
9412 Pomocníci v kuchyni	0,1	100,7	83,3	127,9	103,6
9613 Uklízeči veřejných prostranství, čističi kanalizací	1,1	87,9	64,8	132,0	93,9
9622 Pomocní pracovníci údržby budov a souvisejících prostor	0,2	105,1	73,2	137,4	107,4



Dodatek

Technický popis šetření

Dodatek - Technický popis šetření

Technický popis šetření přibližuje metodické postupy používané při zpracování platové sféry Regionální statistiky ceny práce (RSCP-PLS). Popis je rozdělen do čtyř kapitol: koncepce šetření, vstupní údaje, nejdůležitější sledované ukazatele a definice vybraných pojmů.

1. Koncepce šetření

Kapitola popisuje základní soubor šetření a strukturu statistického souboru platové sféry RSCP-PLS.

1.1. Základní soubor

Základním souborem RSCP-PLS je soubor ekonomických subjektů, definovaný z účelovém registrem organizací RARIS informačního prezentačního systému ÚFIS spravovaným Ministerstvem financí. ÚFIS obsahuje informace z účetního a finančního výkaznictví organizačních složek státu, kapitol státního rozpočtu, státních příspěvkových organizací, státních fondů, územních samosprávných celků a jimi zřizovaných příspěvkových organizací v ČR (viz <http://wwwinfo.mfcr.cz/ufis/>). Ekonomické subjekty, které přísluší do platové sféry, odměňují platem podle § 109, odst. 3 zákona č. 262/2006 Sb., zákoníku práce, ve znění pozdějších předpisů. Statistické šetření RSCP pro platovou sféru využívá dat Informačního systému o platech, provozovaného Ministerstvem financí (viz www.mfcr.cz/isp).

1.2. Struktura souboru RSCP-PLS

Statistické šetření RSCP-PLS vychází v roce 2017 ze statistického souboru 13 695 ekonomických subjektů, které reprezentují 714 tisíc zaměstnanců (viz tabulka 1).

Soubor RSCP-PLS			
	RSCP-PLS Celkem	z toho RSCP-PLS – kraj Jihomoravský	
		se sídlem v kraji	se sídlem mimo kraj
Počet ekonomických subjektů	13 695	1 715	43
Počet zaměstnanců	714 tis.	74 tis.	13 tis.

Tabulka 1

Z hlediska odvětvové skladby představují platovou sféru RSCP-PLS zejména tři odvětví národního hospodářství – odvětví veřejné správy, odvětví vzdělávání a odvětví zdravotní a sociální péče. Strukturu výběrového souboru RSCP-PLS z odvětvového hlediska ukazuje ve sledovaném kraji v roce 2017 tabulka 2.

Odvětvová skladba výběrového souboru RSCP-PLS – kraj Jihomoravský			
Kód CZ-NACE	Sekce	Počet ES	
		se sídlem v kraji	se sídlem mimo kraj
A	Zemědělství, lesnictví a rybnářství	1	
B	Těžba a dobývání		
C	Zpracovatelský průmysl		
D	Výroba a rozvod elektřiny, plynu, tepla		
E	Zásobování vodou, činnosti související s odpady	15	
F	Stavebnictví		
G	Obchod, opravy motorových vozidel		
H	Doprava a skladování	1	2
I	Ubytování, stravování a pohostinství	22	1
J	Informační a komunikační činnosti		
K	Peněžnictví a pojišťovnictví		
L	Činnosti v oblasti nemovitostí	7	1
M	Profesní, vědecké a technické činnosti	2	3
N	Administrativní a podpůrné činnosti	3	
O	Veřejná správa, obrana, sociální zabezpečení	566	32
P	Vzdělávání	951	1
Q	Zdravotní a sociální péče	91	2
R	Kulturní, zábavní a rekreační činnosti	54	1
S	Ostatní činnosti	2	

Tabulka 2

2. Vstupní údaje

Kapitola popisuje specifika sběru dat pro šetření RSCP-PLS, nejdůležitější vstupní údaje, kvalitu údajů a používané klasifikace a číselníky.

2.1. Sběr dat

Vlastní sběr dat pro RSCP-PLS zabezpečuje Informační systém o platech. RSCP-PLS přebírá kompletní soubor platové sféry a provádí na něm specifické kontroly.

2.2. Nejdůležitější vstupní údaje

Šetření RSCP-PLS monitoruje s roční periodicitou úroveň a strukturu hrubého měsíčního platu, pracovní doby a hodinového výdělku zaměstnanců v platové sféře příslušného kraje. Nejdůležitější třídění podle osobních i podnikových charakteristik jsou obsažena v této publikaci a patří mezi ně pohlaví, věk, vzdělání a zaměstnání podle klasifikace CZ-ISCO.

Hrubý měsíční plat je součtem platu za práci, náhrad platu a odměn za pracovní pohotovost, které jsou přímo sbíranými položkami. Plat je definován v § 109, odst. 3 zákona č. 262/2006 Sb., zákoníku práce, ve znění pozdějších předpisů. Šetření RSCP-PLS sleduje i strukturu hrubého měsíčního platu, tj. odměny, příplatky a náhrady. Hrubý měsíční plat a jeho složky se vztahují k celému sledovanému období, které zahrnuje dobu od počátku roku do konce čtvrtletí, za které se šetření provádí.

Šetření RSCP-NS dále sleduje pracovní dobu zaměstnanců. Vstupní věta o zaměstnanci obsahuje odpracovanou dobu od počátku roku a z ní počet přesčasových hodin. Odpracovaná doba u zaměstnanců odměňovaných měsíčním platem nezahrnuje dobu svátků v jinak pracovních dnech. Věta dále obsahuje celkovou neodpracovanou dobu od počátku roku, z ní počet hodin nemoci a dovolené.

Hodinový výdělek je údaj zjišťovaný z průměrných hodinových výdělků definovaných v §§ 351-362 zákona č. 262/2006 Sb., zákoníku práce, ve znění pozdějších předpisů. Obvykle se jedná o podíl platu za práci a odpracované doby za poslední čtvrtletí sledovaného období. Hodinový výdělek je krátkodobým indikátorem výdělkové úrovně.

2.3. Kvalita údajů

Zjišťované charakteristiky podléhají nevýběrovým chybám, neboť se nejedná o výběrové šetření. Nevýběrové chyby bývají způsobeny především špatnou kvalitou dat (neúplné a chybné údaje) předávaných respondenty do Informačního systému o platu. Při zpracovávání údajů je jejich vliv snižován několikastupňovými kontrolními mechanismy a častými kontakty zpracovatele šetření s respondenty.

2.4. Klasifikace a číselníky

RSCP-PLS používá standardní statistické klasifikace a číselníky (podrobněji popsané na www.czso.cz). Použití platných statistických klasifikací závazné jak pro orgán vykonávající státní statistickou službu, tak pro zpravodajské jednotky, které poskytují údaje pro statistické zjišťování. RSCP-PLS používá následující klasifikace a číselníky:

CZ-ISCO

Klasifikace zaměstnání; vydáno sdělením ČSÚ č. 206/2010 Sb. ze dne 16. června 2010 o zavedení Klasifikace zaměstnání CZ-ISCO.

CZ-ICSE	Klasifikace postavení v zaměstnání; vydáno sdělením ČSÚ č. 494/2003 Sb. ze dne 18. prosince 2003 o vydání Klasifikace postavení v zaměstnání.
KKOV	Klasifikace kmenových oborů vzdělání; od 1. ledna 2009 převzalo MŠMT gesci za Klasifikaci kmenových oborů vzdělání (KKOV) jako resortní klasifikaci. Správu této klasifikace zajišťuje ÚIV. Soustava oborů vzdělání v základním, středním a vyšším odborném vzdělávání byla stanovena nařízením vlády č. 211/2010 Sb.
LAU 1	Číselník okresů; od 1. ledna 2008 je systém statistické klasifikace územních struktur v České republice rozdělen, v souladu se systémem Eurostatu, na dvě části: klasifikace CZ-NUTS a systém LAU (Local Administrative Units). Z hlediska statistiky mají LAU závazný charakter. Jednotky LAU 1 (dřívější NUTS 4) jsou v ČR tvořeny okresy. Územní jednotky na úrovni LAU 1 přebírají kódy od dřívějších jednotek NUTS 4. Proti NUTS 4 jsou v LAU 1 následující změny: <ul style="list-style-type: none"> - do kódů LAU 1 okresů krajů Vysočina a Jihomoravského se promítá změna kódů NUTS 3 těchto krajů, - Praha se na úrovni LAU 1 nečlení.
CZ-NACE	Klasifikace ekonomických činností (CZ-NACE); vydáno sdělením ČSÚ č. 244/2007 Sb. ze dne 18. září 2007 o zavedení Klasifikace ekonomických činností.
CZ-GEONOM	Klasifikace zemí; vydáno sdělením ČSÚ č. 487/2003 Sb. ze dne 18. prosince 2003 o vydání Klasifikace zemí. Poslední aktualizace byla provedena k 15. prosinci 2008 sdělením ČSÚ č. 429/2008 Sb. ze dne 26. listopadu 2008 o aktualizaci Klasifikace zemí a o ukončení zveřejňování aktualizací.

3. Nejdůležitější sledované ukazatele

Kapitola popisuje nejdůležitější sledované ukazatele, algoritmy jejich výpočtu a kritéria pro zahrnutí zaměstnanců do dalších výpočtů.

3.1. Hrubý měsíční plat (sestavy PLS-Mx)

Hrubý měsíční plat je v RSCP-PLS definován jako součet platu za práci, náhrad platu a odměny za pracovní pohotovost za sledované období. **Hrubý měsíční plat** za pracovní poměr zaměstnance se vypočte podle vzorce:

$$\text{HMP} = \frac{\text{PLAT} + \text{NAHRADY} + \text{POHOTOV}}{\text{MESPLAC}_{\text{prep}}}$$

kde:

HMP	je hrubý měsíční plat zaměstnance,
PLAT	je plat za práci zaměstnance v kumulaci za sledované období (vstupní položka věty o zaměstnanci),
NAHRADY	jsou náhrady platu zaměstnance v kumulaci za sledované období (vstupní položka věty o zaměstnanci),
POHOTOV	je odměna za pracovní pohotovost zaměstnance v kumulaci za sledované období (vstupní položka věty o zaměstnanci),
MESPLAC_prep	je počet přepočtených placených měsíců zaměstnance, tj. počet měsíců, které zaměstnanec odpracoval, nebo za které pobíral náhrady platu (kromě náhrady za dobu dočasné pracovní neschopnosti).

Počet přepočtených placených měsíců MESPLAC_prep je roven počtu kalendářních měsíců (6 při 1. pololetí, 12 při celém roku) v případě, že zaměstnanec s plným pracovním úvazkem po celé sledované období pracoval, nebo pobíral náhrady platu (s výjimkou náhrady za dobu dočasné pracovní neschopnosti). Pokud byl zaměstnanec v evidenčním stavu kratší dobu než sledované období, bude jeho počet placených měsíců zkrácen poměrem počtu pracovních dnů v evidenčním stavu a ve sledovaném období. Měl-li zaměstnanec sjednán kratší pracovní úvazek, bude jeho počet placených měsíců zkrácen poměrem kratšího a plného úvazku. Podobně se počet placených měsíců zkrátí, pokud zaměstnanec měl tzv. neplacenou absenci (např. neplacené volno, nemoc, ošetřování člena rodiny).

Při výpočtu charakteristik hrubého měsíčního platu (např. medián, průměr) za určitou skupinu zaměstnanců vstupuje každý zaměstnanec do výpočtu s váhou odpovídající počtu jeho placených měsíců za sledované období (tzv. váha placené doby). Tedy zaměstnanec, který byl zaměstnán jen část období (nebo měl kratší úvazek, nebo byl nemocný) má menší vliv na výslednou charakteristiku. Vážený způsob výpočtu umožňuje korektní srovnání platové úrovně jednotlivých zaměstnání a srovnávání v čase.

Počet zaměstnanců přepočtený podle placených měsíců je vypočten jako podíl součtu přepočtených placených měsíců za určitou skupinu zaměstnanců a počtu kalendářních měsíců ve sledovaném období (6 při 1. pololetí, 12 při celém roku).

Měsíční placená doba vyjadřuje počet placených hodin – součet hodin odpracovaných a hodin s náhradou platu (vyjma náhrady za dobu dočasné pracovní neschopnosti) za plně placený měsíc. Výpočet je konzistentní s výpočtem hrubého měsíčního platu.

Kritéria pro zahrnutí zaměstnance do výpočtů výše uvedených ukazatelů jsou následující:

- přepočtený počet placených měsíců zaměstnance je alespoň jeden měsíc,

- stanovená týdenní pracovní doba na dané pracovní místo je alespoň 30 hodin (dle doporučení Eurostatu).

Počet zaměstnanců a hrubá měsíční mzda/plat podle RSCP jsou rozdílné od údajů **mzdové statistiky ČSÚ**. Prvním důvodem rozdílu je jiný způsob přepočtu zaměstnanců v RSCP. Počet zaměstnanců přepočtený podle placených měsíců (RSCP) na rozdíl od přepočteného počtu zaměstnanců uveřejňovaného ve mzdových šetřeních ČSÚ neobsahuje zaměstnance po dobu jejich neplacené absence (např. neplacené volno, nemoc, ošetřování člena rodiny), tj. po dobu, kdy zaměstnanci nedostávají náhrady, které jsou součástí hrubé mzdy. Menší počet zaměstnanců v RSCP pak znamená vyšší průměrnou hrubou měsíční mzdu/plat z šetření RSCP než u ČSÚ. Druhým důvodem rozdílu je skutečnost, že jsou z výpočtu vyloučeni zaměstnanci, kteří nesplňují výše uvedená kritéria pro zahrnutí zaměstnance do výpočtů. Koncept výpočtu hrubé měsíční mzdy/platu podle RSCP, který se používá mj. ve výdělkových šetřeních Eurostatu (viz šetření Structure of Earnings Survey), umožňuje provádět přesnější srovnání mezd/platů jednotlivých skupin zaměstnanců (a zejména jednotlivých zaměstnání) bez ovlivnění neplacenou absencí.

3.2. Měsíční odpracovaná a neodpracovaná doba (sestavy MZS-Tx)

Měsíční odpracovaná doba zaměstnance se vypočte podle vzorce:

$$\text{ODPRACDmes} = \frac{\text{ODPRACD}}{\text{MESEVID_prep}}$$

kde :

ODPRACDmes	je měsíční odpracovaná doba zaměstnance,
ODPRACD	je odpracovaná doba zaměstnance v kumulaci za sledované období (vstupní položka věty o zaměstnanci),
MESEVID_prep	je počet přepočtených evidenčních měsíců zaměstnance, tj. počet měsíců, odpovídajících délce pracovního úvazku a délce pracovního poměru ve sledovaném období.

Počet přepočtených evidenčních měsíců MESEVID_prep je roven počtu kalendářních měsíců v případě, že zaměstnanec s plným pracovním úvazkem byl po celé sledované období v pracovním poměru a nebyl na mateřské či rodičovské dovolené. Pokud byl zaměstnanec v evidenčním stavu kratší dobu než sledované období, bude jeho počet evidenčních měsíců zkrácen poměrem počtu pracovních dnů v evidenčním stavu a ve sledovaném období. Měl-li zaměstnanec sjednán kratší pracovní úvazek, bude jeho počet evidenčních měsíců zkrácen poměrem kratšího a plného úvazku.

Průměrná měsíční odpracovaná doba za určitou skupinu zaměstnanců je vypočtena jako vážená charakteristika, v níž má měsíční odpracovaná doba

každého zaměstnance váhu odpovídající počtu jeho evidenčních měsíců ve sledovaném období (tzv. váha evidenční doby). Tedy zaměstnanec, který byl zaměstnán jen po část období (nebo měl kratší úvazek) má menší vliv na výsledný průměr. Vážený způsob výpočtu umožňuje korektní srovnání průměrné odpracované doby podle jednotlivých zaměstnání a v jednotlivých letech.

Obdobně jako odpracovaná doba se počítají měsíční neodpracovaná doba a průměrné měsíční údaje o přesčasu, dovolené a nemoci.

Počet zaměstnanců přepočtený podle evidenčních měsíců je vypočten jako podíl součtu přepočtených evidenčních měsíců za určitou skupinu zaměstnanců a počtu kalendářních měsíců ve sledovaném období (6 při 1. pololetí, 12 při celém roku).

Kritéria pro zahrnutí zaměstnance do výpočtů výše uvedených ukazatelů jsou stejná jako u platových sestav:

- přepočtený počet placených měsíců zaměstnance je alespoň jeden měsíc,
- stanovená týdenní pracovní doba na dané pracovní místo je alespoň 30 hodin (dle doporučení Eurostatu).

3.3. Hodinový výdělek (sestavy MZS-Vx)

Hodinový výdělek je přímo zjišťovaná veličina. Do výpočtu charakteristik hodinového výdělku jsou zařazeni zaměstnanci, kteří byli v evidenčním stavu v posledním dnu sledovaného období.

4. Definice vybraných pojmů

Ekonomický subjekt	Ekonomický subjekt je právnický subjekt nebo fyzická osoba s postavením podnikatele, zapsaná do registru ekonomických subjektů ČSÚ. Každému ekonomickému subjektu se přiděluje identifikační číslo (IČO).
Organizační jednotka	Z hlediska výdělkové statistiky RSCP se dělí ekonomické subjekty na organizační jednotky podle okresu, ve kterém jednotky působí. Organizační jednotku tvoří všechny útvary ekonomického subjektu, které působí ve stejném okrese.
Zpravodajská jednotka	Zpravodajskou jednotkou je právnická osoba, organizační složka státu nebo fyzická osoba, od nichž se požaduje poskytnutí údajů ve statistickém zjišťování podle zákona č. 89/1995 Sb., o státní statistické službě ve znění pozdějších předpisů.
Sledované období	Sledované období je období od začátku roku do konce čtvrtletí, ve kterém se statistické zjišťování provádí.
Mzdová sféra	Do mzdové sféry patří subjekty, které odměňují mzdou podle § 109, odst. 2 zákona č. 262/2006 Sb., zákoníku práce, ve znění pozdějších předpisů.
Platová sféra	Do platové sféry patří subjekty, které odměňují platem podle § 109, odst. 3 zákona č. 262/2006 Sb., zákoníku práce, ve znění pozdějších předpisů.
Soubor RSCP-PLS	Souborem RSCP platové sféry je soubor ekonomických subjektů definovaný v ÚFIS registrem organizací RARIS (viz http://www.info.mfcr.cz/ufis/).