



Regionální statistika ceny práce

I. čtvrtletí 2010

Podnikatelská sféra

Plzeňský kraj

Výsledky ke dni 8. 6. 2010

Copyright - MPSV ČR

Publikace ani její část nesmí být kopírována, rozšiřována a zařazována do informačních systémů v jakékoliv formě (elektronické, mechanické, optické, magnetické aj.) bez písemného souhlasu

Ministerstva práce a sociálních věcí

Zpracovatel: TREXIMA, spol. s r.o., tř. T. Bati 299, 764 21 Zlín - Louky

O b s a h :

Úvod	7
-------------------	---

Výsledková část podnikatelská sféra

Základní metodické přístupy	11
Popis publikovaných tabulek	12

Hodinový výdělek

PS-V0	Hodinový výdělek v podnikatelské sféře	13
PS-V1	Hodinový výdělek podle hlavních tříd zaměstnání KZAM-R	14
PS-V2	Hodinový výdělek podle věkových kategorií	15
PS-V4	Hodinový výdělek podle vzdělání	15
PS-V5	Hodinový výdělek podle podskupin zaměstnání KZAM-R	16
PS-V6	Hodinový výdělek podle kategorie zaměstnání	22
PS-V8	Hodinový výdělek podle pohlaví	22

Hrubá měsíční mzda

PS-M0	Hrubá měsíční mzda a její složky, diferenciacce, placená doba v podnikatelské sféře	23
PS-M1	Hrubá měsíční mzda a její složky, diferenciacce, placená doba podle hlavních tříd zaměstnání KZAM-R.....	24
PS-M5	Hrubá měsíční mzda a její složky, diferenciacce, placená doba podle podskupin zaměstnání KZAM-R	26

Měsíční odpracovaná a neodpracovaná doba

PS-T5	Průměrná měsíční odpracovaná a neodpracovaná doba podle podskupin zaměstnání KZAM-R	38
-------	--	----

Dodatek – technický popis šetření

1. Metoda výběru ekonomických subjektů	47
1.1 Základní soubor	47
1.2 Struktura výběrového souboru	47
1.3 Výběr	48
2. Vstupní údaje	49
2.1 Sběr dat	49
2.2 Nejdůležitější vstupní údaje	50
2.3 Klasifikace a číselníky	50
3. Nejdůležitější sledované veličiny	52
3.1 Hodinový výdělek	52

3.2 Hrubá měsíční mzda	52
3.3 Měsíční odpracovaná a neodpracovaná doba	53
4. Dopočtové metody	54
4.1 Řešení neodpovědí a metoda vážení	54
4.2 Kvalita odhadů	55
4.3 Přehled publikovaných tabulek podle použitých vah	55
5. Definice vybraných pojmů	56



Úvod

Úvod

Regionální statistika ceny práce (RSCP) je systém pravidelného monitorování výdělkové úrovně a pracovní doby zaměstnanců v České republice formou statistického šetření. Sledovanými ukazateli výdělkové úrovně jsou hodinový výdělek a hrubá měsíční mzda (plat). Šetření metodicky vychází a je obsahově harmonizováno se strukturálním šetřením EU „Structure of Earnings Survey“, viz nařízení komise (ES) č. 1916/2000 ve znění pozdějších předpisů.

Šetření je pod názvem „Čtvrtletní šetření o průměrném výdělku“ zařazeno do programu statistických zjišťování, vyhlášených Českým statistickým úřadem (ČSÚ) ve sbírce zákonů pro příslušný kalendářní rok (viz příloha č. 2 Vyhlášky č. 386/2009 Sb., částka 125, kterou se stanoví Program statistických zjišťování na rok 2010) a pro vybrané ekonomické subjekty je povinné. Šetření provádí pracoviště státní statistické služby Ministerstva práce a sociálních věcí (MPSV). Průběh a vývoj šetření řídí komise, složená ze zástupců MPSV, ČSÚ, Ministerstva financí, České národní banky, CERGE-EI, VŠE v Praze, Českomoravské konfederace odborových svazů, Svazu průmyslu a dopravy ČR. Zpracovatelem RSCP je TREXIMA, spol. s r.o. (www.trexima.cz).

Nejdůležitějším kritériem pro členění výsledků RSCP je příslušnost šetřeného ekonomického subjektu k podnikatelské, nebo nepodnikatelské sféře. V podnikatelské sféře probíhá šetření se čtvrtletní periodou a ve sféře nepodnikatelské je prováděno s periodou pololetní. Zdrojem dat pro nepodnikatelskou sféru je Informační systém o platech, který je spravován Ministerstvem financí. Za každou sféru jsou vydávány samostatné výsledkové publikace.

Výsledkové publikace jednotlivých krajů jsou uloženy na stránkách <http://portal.mpsv.cz/> v sekci *Zaměstnanost*, v podsekci *Statistiky* pod odkazem *Statistika výdělků*.

Monitorováním výdělků a pracovní doby zaměstnanců na úrovni České republiky se zabývá „Informační systém o průměrném výdělku“ (ISPV). Výsledková publikace je k dispozici na internetových stránkách MPSV (www.mpsv.cz) v sekci *Příjmy a životní úroveň*.

Důkladný popis šetření, včetně všech výsledkových publikací, poskytuje také portál www.ispv.cz. Slouží především jako podpora respondentům, kteří zde naleznou všechny potřebné informace a podpůrné nástroje pro zasílání dat. Portál je využíván také k uveřejňování odborných studií a článků, které jako zdroj informací uvádí šetření ISPV a RSCP.

Ministerstvo práce a sociálních věcí děkuje všem respondentům šetření za přípravu vstupních dat pro šetření. Svědomitý přístup respondentů a dodržování termínů pro předání dat umožňují pravidelně uveřejňovat tuto publikaci.



Výsledková část

Podnikatelská sféra

Výsledková část podnikatelská sféra

Základní metodické přístupy

Tato publikace přináší charakteristiky hodinového výdělku, hrubé měsíční mzdy a pracovní doby získané za podnikatelskou sféru šetření RSCP (RSCP-PS). V RSCP se zařazují do podnikatelské sféry ekonomické subjekty, které odměňují mzdou, viz § 109, odst. 2 zákona č. 262/2006 Sb., zákoníku práce, ve znění pozdějších předpisů.

Primárním výsledkem RSCP jsou statistiky výdělkové úrovně jednotlivých zaměstnání (v klasifikaci KZAM-R), dalším produktem jsou odhady výdělkových parametrů zaměstnanecké populace krajů v členění podle firemních i zaměstnaneckých charakteristik. Ekonomické subjekty se v RSCP člení na organizační jednotky, jestliže je možné provést vnitřní rozčlenění podle okresů, ve kterých dílčí jednotky působí. Výsledky podle krajů jsou v tomto smyslu výsledky získané pracovištní metodou.

Vedle podnikového výkaznictví ČSÚ je RSCP dalším zdrojem informací o výdělcích v jednotlivých krajích České republiky. Výkaznictví ČSÚ, jako tradiční zdroj, sbírá údaje o evidenčním počtu zaměstnanců a vyplacených mzdách za ekonomický subjekt a publikuje průměrné mzdy v členění podle firemních charakteristik. Při srovnávání výsledků výkaznictví a RSCP-PS je třeba vzít v úvahu rozdílnou definici podnikatelské sféry, rozdílné metody výpočtu výdělkových charakteristik a rozdílný způsob členění výsledků podle krajů. Výkaznictví ČSÚ člení výsledky podle sídla ekonomického subjektu, tj. podnikovou metodou.

Respondenty šetření RSCP-PS jsou aktivní ekonomické subjekty (ES) z institucionálních sektorů nefinančních podniků, finančních institucí a vládních institucí zapsané v registru ekonomických subjektů ČSÚ (RES). Na základě Automatizovaného rozpočtového informačního systému (ARIS), který je spravován Ministerstvem financí, se zjišťuje způsob odměňování a příslušnost ekonomického subjektu k podnikatelské sféře. Šetření je výběrové pro ES s 10 až 249 zaměstnanci a plošné pro ES s 250 a více zaměstnanci. Náhodný výběr je prováděn na základě příslušnosti ES do kraje, velikostní kategorie a odvětví ekonomické činnosti.

Tabulky s označením PS-V5, PS-M5, PS-T5 obsahují charakteristiky výběrového souboru (statistiky) jednotlivých zaměstnání na úrovni podskupin zaměstnání (čtyřmístný KZAM-R). Při interpretaci výsledků je nutno mít na zřeteli, že charakteristiky výběrového souboru nelze automaticky pokládat za odhady platné pro celou zaměstnaneckou populaci. Výběrové charakteristiky jsou ovlivněny větším relativním zastoupením velkých ekonomických subjektů ve výběrovém souboru RSCP-PS. Ostatní tabulky obsahují odhady parametrů základního souboru a při jejich výpočtu byly využity dopočtové metody založené na pravděpodobnosti výběru ekonomických subjektů.

Popis publikovaných tabulek

Tabulky v publikaci jsou rozděleny podle sledovaného ukazatele do tří základních okruhů. Tabulky přinářející charakteristiky hodinového výdělku jsou označeny PS-Vx, kde PS značí podnikatelskou sféru a x je pořadové číslo tabulky. Charakteristiky hrubé měsíční mzdy, struktury mzdy a průměrné placené doby jsou obsaženy v tabulkách se značením PS-Mx a charakteristiky měsíční odpracované a neodpracované doby v tabulkách se značením PS-Tx.

Hlavním výsledkem RSCP jsou statistiky výdělkové úrovně a pracovní doby za jednotlivá zaměstnání podle klasifikace KZAM-R, obsažené v tabulkách PS-V5, PS-M5 a PS-T5. Tyto tabulky obsahují ta zaměstnání, která jsou ve své podskupině zaměstnání (čtyřmístný KZAM-R) zastoupena alespoň třemi ekonomickými subjekty a zároveň deseti zaměstnanci. Uvedené počty organizačních jednotek a zaměstnanců ukazují na zastoupení ve výběrovém souboru. V ostatních tabulkách jsou počty zaměstnanců uváděny v % a jejich účelem je přiblížit relativní zastoupení publikovaných kategorií. Údaje o počtech zaměstnanců z této publikace neslouží jako zdroj informací o počtech zaměstnanců v krajích, ty zjišťují šetření ČSÚ – podnikové výkaznictví a výběrové šetření pracovních sil (viz www.czso.cz).

Statistické charakteristiky používané ve výsledkových tabulkách:

1. decil	První decil je hodnota, pod kterou leží 10 % nejnižších hodnot sledovaného znaku.
1. kvartil	První kvartil je hodnota, pod kterou leží 25 % nejnižších hodnot sledovaného znaku.
Medián	Medián je hodnota uprostřed vzestupně uspořádané řady hodnot sledovaného znaku, polovina hodnot je nižší než medián a druhá polovina je vyšší než medián.
3. kvartil	Třetí kvartil je hodnota, nad kterou leží 25 % nejvyšších hodnot sledovaného znaku.
9. decil	Devátý decil je hodnota, nad kterou leží 10 % nejvyšších hodnot sledovaného znaku.
Průměr	Průměr je počítán jako vážený (případně nevážený) aritmetický průměr sledovaného znaku.

Ostatní symboly používané ve výsledkových tabulkách:

"Neuvedeno"	Symbol "Neuvedeno" označuje kategorii zaměstnanců, u které nebyl uveden kód příslušného třídícího znaku.
"*"	Symbol "*" označuje položku vstupních dat vypočítanou, ale nezveřejnitelnou z důvodu nedostatečného počtu vstupních hodnot (méně než 3 ekonomické subjekty a 10 zaměstnanců).

Hodinový výdělek v podnikatelské sféře ¹⁾

kraj: Plzeňský

Medián hodinového výdělku 119,38 Kč/hod

Index mediánu hodinového výdělku zaměstnanců

meziroční vůči 1. čtvrtletí 2009..... 101,1 %

Diferenciace

1. decil - 10 % hodinových výdělků menších než 70,77 Kč/hod

1. kvartil - 25 % hodinových výdělků menších než 93,75 Kč/hod

Medián - 50 % hodinových výdělků menších než 119,38 Kč/hod

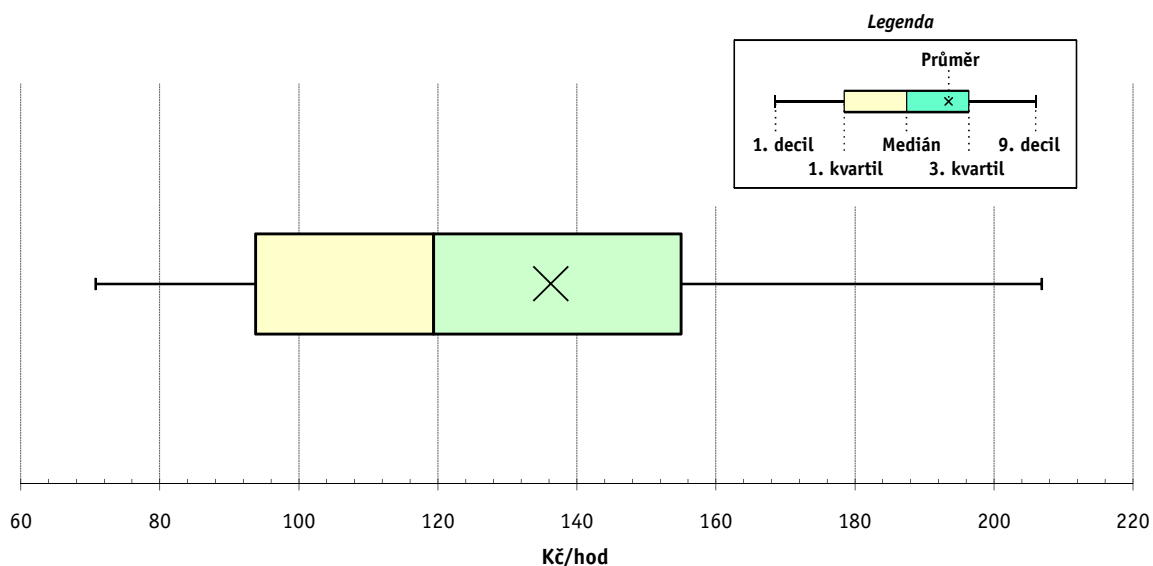
3. kvartil - 25 % hodinových výdělků větších než 154,98 Kč/hod

9. decil - 10 % hodinových výdělků větších než 206,84 Kč/hod

Průměr hodinového výdělku 136,24 Kč/hod

Podíl zaměstnanců s podprůměrným

hodinovým výdělkem 63,9 %



Vysvětlivky:

1) Hodinový výdělek se zjišťuje jako průměrný hodinový výdělek definovaný v § 351 až § 362 zákona č. 262/2006 Sb., zákoníku práce, ve znění pozdějších předpisů.

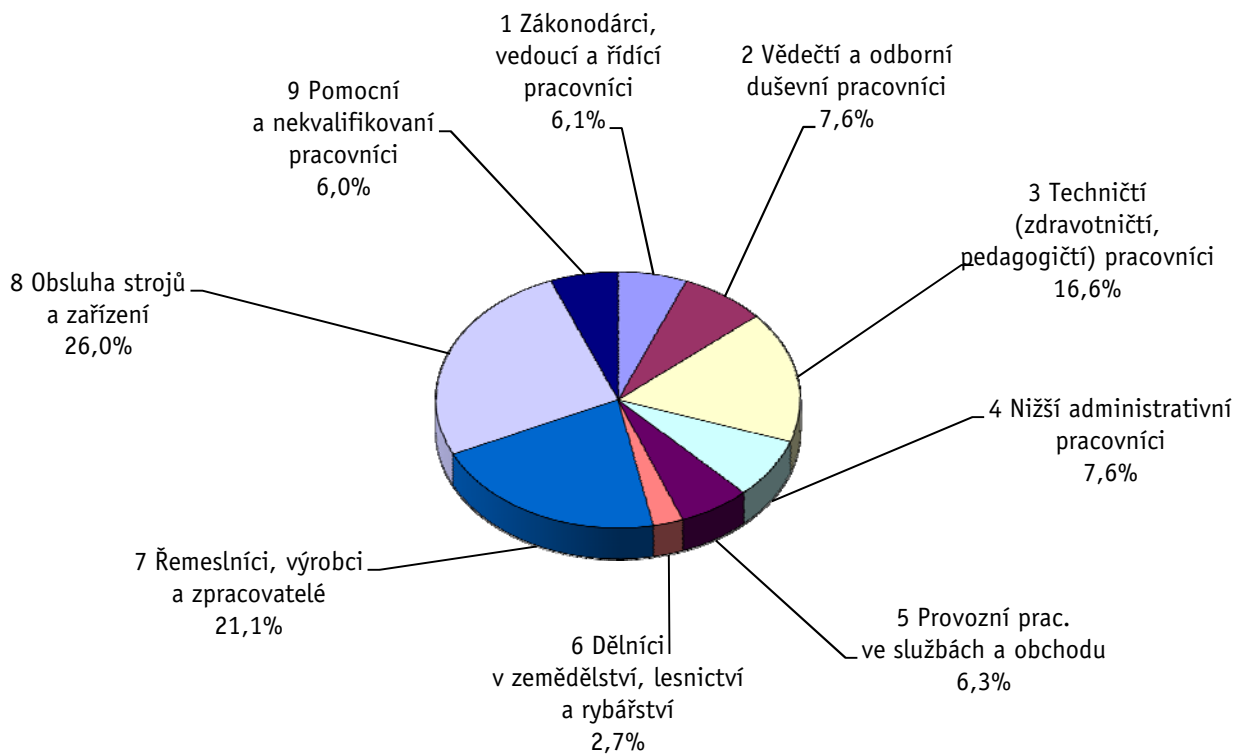
Výsledky ke dni 8. 6. 2010

Hodinový výdělek podle hlavních tříd zaměstnání KZAM-R

kraj: Plzeňský

Hlavní třída zaměstnání KZAM-R	Struktura zaměstnanců	Medián	Diferenciace		Průměr
			1. decil	9. decil	
	%	Kč/hod	Kč/hod	Kč/hod	Kč/hod
1 Zákonodárci, vedoucí a řídicí pracovníci	6,1	216,52	100,27	468,83	265,87
2 Vědečtí a odborní duševní pracovníci	7,6	175,74	114,84	297,63	195,30
3 Techničtí, zdravotničtí a pedagogičtí pracovníci	16,6	145,25	96,21	231,91	157,23
4 Nižší administrativní pracovníci	7,6	119,73	79,43	188,93	134,77
5 Provozní pracovníci ve službách a obchodu	6,3	81,23	50,25	137,11	90,97
6 Dělníci v zemědělství, lesnictví a rybářství	2,7	93,34	67,22	127,71	97,10
7 Řemeslníci, výrobci a zpracovatelé	21,1	117,16	74,90	171,67	121,23
8 Obsluha strojů a zařízení	26,0	111,90	75,00	159,77	115,05
9 Pomocní a nekvalifikovaní pracovníci	6,0	80,00	47,61	125,03	83,49
C E L K E M - podnikatelská sféra	100	119,38	70,77	206,84	136,24

Struktura zaměstnanců dle hlavních tříd KZAM - R



1. čtvrtletí 2010**RSCP - podnikatelská sféra**

PS-V2

Výsledky ke dni 8. 6. 2010

**Hodinový výdělek
podle věkových kategorií**kraj: **Plzeňský**

Věková kategorie	Struktura zaměstnanců	Medián	Diferenciace		Průměr
			1. decil	9. decil	
	%	Kč/hod	Kč/hod	Kč/hod	Kč/hod
do 20 let	0,2	86,68	55,49	130,49	92,53
20 - 29 let	18,8	114,28	67,80	174,49	120,01
30 - 39 let	27,5	124,14	75,40	219,82	142,87
40 - 49 let	24,1	121,11	73,53	222,91	143,88
50 - 59 let	22,9	116,21	67,94	203,65	132,57
60 a více let	6,5	120,61	63,94	229,99	140,92
C E L K E M - podnikatelská sféra	100	119,38	70,77	206,84	136,24

1. čtvrtletí 2010**RSCP - podnikatelská sféra**

PS-V4

Výsledky ke dni 8. 6. 2010

**Hodinový výdělek
podle vzdělání**kraj: **Plzeňský**

Vzdělání	Struktura zaměstnanců	Medián	Diferenciace		Průměr	
			1. decil	9. decil		
	%	Kč/hod	Kč/hod	Kč/hod	Kč/hod	
KKOV						
Základní a nedokončené	A-C	9,5	91,77	52,00	137,08	94,86
Střední bez maturity	D,E,H,J	46,4	109,82	67,82	164,73	114,80
Střední s maturitou	K-M	32,0	133,00	82,32	223,10	148,28
Vyšší odborné a bakalářské	N,R	1,4	143,00	96,09	241,27	163,59
Vysokoškolské	T,V	9,4	196,88	117,19	392,78	239,82
Neuvedeno		1,4	111,00	67,03	177,20	130,22
C E L K E M - podnikatelská sféra	100	119,38	70,77	206,84	136,24	

Výsledky ke dni 8. 6. 2010

Hodinový výdělek podle podskupin zaměstnání KZAM-R

kraj: Plzeňský

Podskupiny zaměstnání KZAM-R	Výběrový soubor		Medián	Diferenciace		Průměr
	počet org.	počet		1. decil	9. decil	
	jednotek	zaměst.	Kč/hod	Kč/hod	Kč/hod	Kč/hod
1210 Ředitelé a prezidenti velkých organizací, podniků	101	129	533,93	194,37	1 815,34	820,05
1221 Vedoucí pracovníci v zemědělství, lesnictví, rybářství a mysliv.	19	46	239,19	71,50	345,40	231,12
1222 Vedoucí pracovníci v průmyslu (ve výrobě)	111	446	333,02	165,71	598,16	380,89
1223 Vedoucí pracovníci ve stavebnictví a zeměměřičtví	21	72	286,46	175,49	480,38	328,45
1224 Vedoucí pracovníci ve velkoobchodě a v maloobchodě	87	688	116,27	64,90	236,21	139,96
1226 Ved. pracovníci v dopr., skladování, telekom. a na pošt. úřadech	38	371	165,70	135,24	343,02	211,87
1227 Vedoucí prac. v organ.zaměřených na poskytování obch.služeb	43	130	307,60	196,40	691,35	384,52
1229 Vedoucí pracovních dílčích celků jinde neuvedení (kult.,zdrav.)	26	78	199,01	137,40	409,09	264,37
1231 Vedoucí pracovníci finančních a hospodářských útvarů	110	264	266,76	134,77	667,00	349,72
1232 Vedoucí pracovníci personálních útvarů a útvarů průmysl. vztahů	41	57	274,84	152,47	770,00	346,21
1233 Vedoucí pracovníci obytných útvarů (včetně průzkumu trhu)	80	165	355,23	186,62	781,24	432,28
1234 Ved. pracovníci reklamních útvarů a útvarů pro styk s veřejností	9	29	270,41	166,71	429,23	295,44
1235 Vedoucí pracovníci zásobovacích útvarů	45	66	268,50	143,54	633,99	344,79
1236 Vedoucí pracovníci výpočetních útvarů	28	49	335,10	202,18	610,62	367,66
1237 Vedoucí pracovníci výzkumných a vývojových útvarů	27	57	324,88	204,35	525,02	349,79
1239 Vedoucí pracovníci ostatních útvarů jinde neuvedení	47	99	265,32	138,98	498,32	346,77
1311 Vedoucí, ředitelé v zemědělství,lesnictví,rybářství a myslivosti	13	19	280,82	93,75	366,84	244,77
1312 Vedoucí, ředitelé v průmyslu (ve výrobě)	45	110	231,75	143,19	531,44	327,49
1313 Vedoucí, ředitelé ve stavebnictví a zeměměřičtví	12	22	292,94	119,65	585,32	355,23
1314 Vedoucí, ředitelé ve velkoobchodu a maloobchodu	88	311	142,44	85,00	303,74	174,10
1315 Vedoucí, ředitelé v restauracích a hotelích	4	10	136,89	108,78	251,91	158,24
1316 Vedoucí, ředitelé v dopravě, sklad., telekom. a na pošt. úřadech	25	84	227,36	136,38	320,73	245,61
1317 Vedoucí, ředitelé v podnicích poskytujících obchodní služby	21	56	292,15	168,79	630,23	328,87
1318 Vedoucí, ředitelé pečovatelských, úklidových a podob. služeb	3	12	160,60	124,27	297,05	198,58
1319 Vedoucí, ředitelé malých organizací ostatní (kult.,zdrav.,škol.)	13	27	246,09	132,81	315,99	257,64
2111 Fyzikové a astronomové	8	167	169,57	105,00	288,86	183,82
2114 Geologové, geofyzici, geodeti, hydrologové apod.	12	31	151,71	132,85	197,52	160,30
2119 Ostatní vědci a odborníci v příbuzných oborech jinde neuved.	4	46	192,80	139,85	298,20	210,82
2131 Projektanti a analytici výpočetních systémů	18	131	187,50	115,00	313,25	208,89
2132 Programátoři	44	135	175,63	131,29	269,51	191,42
2139 Ostatní odborníci zabývající se výpoč. tech. jinde neuvedení	59	191	248,60	158,94	357,03	250,46
2142 Projektanti staveb a areálů, stavební inženýři	14	110	172,85	143,05	286,44	194,05
2143 Projektanti elektrotechnických zařízení, elektroinženýři	31	485	216,27	143,99	311,48	228,39
2144 Projektanti elektron.systémů a telekom.sítí, inženýři - elektronici	20	181	195,41	139,81	309,89	216,92
2145 Projektanti a konstruktéři strojních zařízení, strojní inženýři	32	653	207,68	145,35	324,78	231,59
2146 Chemičtí inženýři, technologové	14	72	214,89	138,21	321,09	224,88
2147 Důlní a hutní inženýři, technologové, metalurgové	5	10	237,76	147,25	329,61	234,28
2149 Ostatní architekti, projekt., konstruk.a tech.inženýři (tvůr.prac.)	32	181	218,45	154,33	303,26	225,21
2211 Bakteriologové, biolog., ekolog., zoologové a odb.v příb.obor.	17	24	170,91	127,66	251,16	186,98
2212 Farmakologové, anatomové, biochemici, fyziolog., patologové	6	94	164,06	123,05	246,09	172,37
2213 Agronomové, šlechtitelé a odborníci v příbuzných oborech	11	23	186,88	117,93	210,77	169,72
2221 Lékaři, ordináři (kromě zubních lékařů)	12	354	219,36	139,33	353,26	235,91
2224 Farmaceuti, magistři v lékárně, lékárníci	10	39	269,88	203,67	347,15	275,39
2311 Vědeckopedagogičtí pracovníci	4	1 331	153,32	103,19	269,53	174,23

Výsledky ke dni 8. 6. 2010

Hodinový výdělek podle podskupin zaměstnání KZAM-R

kraj: Plzeňský

Podskupiny zaměstnání KZAM-R	Výběrový soubor		Medián	Diferenciace		Průměr
	počet org. jednotek	počet zaměst.		1. decil	9. decil	
			Kč/hod	Kč/hod	Kč/hod	Kč/hod
2359 Ost.odb.pedagogičtí pracov. jinde neuvedení (odb.instruktoři)	6	10	173,58	90,79	306,57	185,28
2411 Odb. prac. na úseku účetnictví, financí, daní, ap., hlavní účetní	81	287	197,12	131,35	326,88	219,44
2412 Odbor. pracovníci na úseku zaměstnaneckých, personálních věcí	39	91	174,21	115,42	267,55	178,74
2413 Odborní pracovníci v bankovníctví a pojišťovnictví	49	687	170,86	122,59	303,51	196,53
2419 Ostatní odborní pracovníci v oblasti podnikání	54	421	220,67	147,87	399,77	253,22
2421 Právníci, právní poradci (mimo advokacie a soudnictví)	15	26	203,06	141,16	425,43	231,08
2432 Odborní pracovníci knihoven (kromě řadových)	4	14	144,49	95,31	241,43	157,55
2433 Odborní pracovníci v informacích (např. vti)	7	13	187,97	156,56	380,11	226,93
2441 Ekonomové - vědeckí pracovníci, specialisté, experti	43	160	200,81	145,01	352,45	232,09
2451 Spisovatelé, autoři, kritikové, novináři, redaktoři	11	98	130,73	94,78	183,44	136,42
2458 Umělečtí designéři a návrháři	3	24	149,12	115,76	193,25	158,22
2470 Odborní administrativní pracovníci jinde neuvedení	50	178	148,01	93,07	242,93	163,97
3111 Technici ve fyzikálních a příbuzných oborech	16	71	137,34	102,94	183,03	146,04
3112 Stavební technici	59	363	169,84	124,29	265,43	185,40
3113 Elektrotechnici	52	580	168,89	121,47	271,46	187,12
3114 Elektronici a technici v radiokomunikacích a telekomunikacích	26	596	167,62	132,80	250,96	180,15
3115 Strojírenští technici	68	1 180	163,56	117,62	236,37	173,13
3116 Chemičtí technici	13	169	187,37	120,26	241,04	186,44
3117 Důlní a hutní technici	10	35	205,32	135,11	257,20	218,85
3118 Technici v kartografii, kresličtí a zeměměřiči	38	305	152,25	116,88	220,94	163,28
3119 Ostatní techničtí pracovníci jinde neuvedení	154	1 227	167,19	113,64	242,51	174,83
3121 Poradci ve výpočetní technice	13	40	188,61	128,95	334,90	210,47
3122 Operátoři a obsluha výpočetní techniky	52	137	153,75	103,39	236,93	168,66
3123 Operátoři průmyslových robotů, nc strojů	7	83	139,80	99,53	205,54	145,66
3129 Ostatní technici ve výpočetní technice jinde neuvedení	11	40	145,62	85,49	233,08	184,84
3132 Obsluha zařízení pro záznam zvuku,obrazu,operátoři kamery	4	15	137,50	108,58	202,38	144,08
3133 Obsluha vysílacího a telekomunikačního zařízení (vč. telegrafu)	7	176	177,54	129,16	277,76	191,43
3134 Obsluha lékařských zařízení	7	52	140,27	114,90	164,03	140,02
3151 Kolaudační technici a technici protipožární ochrany	6	15	175,41	131,96	192,65	173,41
3152 Bezpečnostní tech.a tech. pro kontrolu zdravotní nezávadnosti	55	285	134,88	102,54	204,38	147,92
3160 Technici železničního provozu	22	592	180,74	147,97	211,25	181,78
3211 Technici a laboranti v oblasti biologie a v příbuzných oborech	12	180	117,85	85,06	151,45	118,89
3212 Technici v agronomii, v lesnictví a v zemědělství	24	259	148,45	100,00	184,92	144,80
3221 Asistenti zdravotničtí	5	22	100,51	86,95	116,54	102,35
3223 Dietetici a odborníci na výživu	5	12	112,67	89,52	130,11	113,18
3226 Rehabilitační a fyzioterapeutičtí pracovníci (vč. odb. masérů)	7	79	108,05	92,98	139,44	111,86
3228 Farmaceutičtí asistenti	9	53	128,16	102,05	171,19	132,82
3231 Ošetřovatelé, všeobecné zdravotní sestry	8	604	134,07	108,97	167,21	136,12
3232 Ženské sestry, porodní asistentky	4	55	142,59	115,61	171,98	143,61
3233 Sestry pro péči o dítě	4	65	138,30	113,63	157,08	136,16
3235 Sestry pro intenzivní péči	5	96	153,79	124,39	185,40	153,06
3349 Ostatní pedagogové jinde neuvedení	4	10	303,70	242,37	414,73	318,01
3411 Zprostředkovatelé finanč. transakcí, obchodu s cennými papíry	8	113	136,81	102,39	280,26	169,84
3412 Pojišťovací agenti	20	87	161,83	79,51	331,59	197,94

Výsledky ke dni 8. 6. 2010

Hodinový výdělek podle podskupin zaměstnání KZAM-R

kraj: Plzeňský

Podskupiny zaměstnání KZAM-R	Výběrový soubor		Medián	Diferenciace		Průměr
	počet org. jednotek	počet zaměst.		1. decil	9. decil	
			Kč/hod	Kč/hod	Kč/hod	Kč/hod
3414 Konzultanti a organizátoři zájezdů	3	14	136,27	86,94	162,64	130,25
3415 Obchodní cestující, profes. poradci v obchodě, obch.zástupci	137	521	173,49	103,81	298,00	191,56
3416 Nákupčí	93	376	151,48	105,83	227,67	161,35
3417 Odhadci a zbožíznalci	10	36	131,14	92,55	267,09	153,86
3419 Ostatní pracovníci - obchodní zprostředkovatelé jinde neuved.	7	46	171,36	113,68	256,42	181,71
3421 Obchodní agenti	93	414	157,34	99,31	260,94	173,76
3422 Odbytoví a přepravní agenti	93	461	133,97	97,40	210,64	144,87
3429 Ostatní obchodní agenti a makléři jinde neuvedení	8	16	141,50	110,35	183,00	143,44
3431 Odborné sekretářky, sekretáři	70	367	123,97	88,79	201,93	139,90
3433 Pracovníci v oblasti účetnictví, fakturace, rozpočet., kalkulace	207	1 350	144,90	95,32	210,56	152,59
3434 Pracovníci v oblasti statistiky a matematiky	11	28	171,52	113,89	246,16	175,48
3435 Pracovníci v oblasti práce a mezd (kromě účetních)	21	31	182,87	103,67	294,18	190,18
3436 Referenti osobních oddělení	61	111	148,57	91,15	211,52	154,75
3439 Ostatní odborní administrativní pracovníci jinde neuvedení	134	612	142,19	100,77	241,30	162,46
3449 Ostatní celní a daňoví pracovníci a pracovníci v příb. oborech	7	41	138,65	132,87	171,57	148,02
3471 Aranžéři, průmysloví a komerční návrháři, bytoví architekti	10	14	87,40	70,83	121,37	93,52
4112 Kancelářští a manipul. prac. a obsl. zařízení na zpracování textu	13	26	120,18	92,94	176,39	124,46
4113 Pracovníci přípravy dat výpočetní techniky	17	94	101,06	87,16	177,73	119,17
4115 Sekretářky, sekretáři	120	616	114,22	82,67	186,37	128,53
4121 Nižší účetní	53	189	104,46	75,09	146,17	109,06
4123 Nižší finanční, daňoví úředníci a úředníci v příbuzných oborech	20	83	152,47	86,99	233,65	158,61
4131 Úředníci ve skladech	151	1 062	113,83	79,33	161,91	119,54
4132 Úředníci ve výrobě (např. výrobní plánovači)	43	167	149,75	94,03	230,40	154,12
4133 Úředníci v dopravě a v přepravě (dispečeri, kontrolori apod.)	35	253	139,65	99,99	202,43	146,85
4141 Řadoví knihovníci, archiváři, evidenční pracovníci	12	17	107,21	79,10	146,48	111,55
4142 Poštovní doručovatelé, úředníci v třídárnách	10	1 029	106,67	93,46	141,34	112,58
4190 Ostatní nižší úředníci jinde neuvedení	23	88	131,43	85,16	173,63	137,59
4211 Pokladníci (v bankách, pojišťovnách, spořitelnách, na poště)	55	199	128,01	99,33	167,90	137,15
4212 Úředníci na přepážkách a směnárních	44	670	129,50	104,14	174,95	137,71
4213 Pokladníci v obchodě, společném stravování apod.	45	771	82,32	64,15	102,59	83,43
4214 Prodavači vstupenek, jízdenek apod.	16	127	133,58	114,26	165,27	135,40
4215 Bookmakeři, krupiéři a úředníci sázkových kanceláří	26	269	111,87	75,50	202,05	129,76
4219 Ostatní pokladníci a pracovníci v příb. oborech jinde neuvedení	3	28	92,53	79,39	175,17	111,75
4221 Úředníci cestovních kanceláří	3	12	108,74	100,61	147,12	116,23
4222 Recepční	23	39	111,28	79,11	130,16	106,76
4223 Telefonisté	8	24	80,22	53,60	99,64	79,68
4224 Informátoři	4	27	97,90	76,34	117,32	95,03
5121 Pracovníci dohlížející nad obsluhujícím personálem, hospodyně	11	48	171,88	84,58	195,19	157,24
5122 Kuchaři	35	261	75,83	59,30	119,96	83,72
5123 Čišníci, servírky	9	34	86,40	49,43	112,00	85,15
5124 Barmani	7	51	107,69	98,13	126,24	108,24
5132 Pečovatelé a pomoc.ošetřovatelé v zařiz.soc.péče, v nemocnicích	6	236	87,45	68,31	111,90	88,47
5169 Ostatní pracovníci ochrany a ostrahy jinde neuvedení	49	684	72,24	52,67	113,23	79,75
5211 Prodavači v obchodech	149	2 972	79,84	61,41	111,03	86,09

Výsledky ke dni 8. 6. 2010

Hodinový výdělek podle podskupin zaměstnání KZAM-R

kraj: Plzeňský

Podskupiny zaměstnání KZAM-R	Výběrový soubor		Medián	Diferenciace		Průměr
	počet org. jednotek	počet zaměst.		1. decil	9. decil	
			Kč/hod	Kč/hod	Kč/hod	Kč/hod
5220 Prodavači ve stáncích a na tržištích	4	10	80,80	72,07	130,18	89,65
6111 Pěstitelé polních plodin	4	46	81,63	68,86	119,93	93,21
6113 Zahradníci a pěstitelé zahradních plodin a sazenic	3	31	79,23	67,09	108,70	86,73
6121 Chovatelé hospodářských zvířat (kromě drůbeže a včel)	10	109	95,74	71,44	116,80	95,62
6122 Chovatelé drůbeže	5	51	94,00	62,90	106,60	91,51
6141 Dělníci pro pěstění a ošetřování lesa	6	77	71,43	59,58	110,23	78,07
6142 Dělníci pro těžbu dřeva (kromě obsluhy pojízdných zařízení)	3	37	117,45	90,00	216,61	142,52
7113 Horníci pro dobývání nerudných surovin a kamenolamači	3	30	96,80	87,00	115,27	99,16
7122 Zedníci, kameníci, omítkáři	30	264	106,14	84,91	150,41	112,47
7123 Betonáři, děl.specializovaní na pokládání betonových povrchů	6	237	107,32	85,98	137,66	108,52
7124 Tesaři a truhláři	13	81	106,57	88,15	131,57	108,76
7125 Stavební montážníci	4	26	118,05	54,04	155,65	111,24
7129 Ost. stavební dělníci hlavní stav. výroby a prac.v ost. oborech	19	163	117,97	88,64	151,68	119,93
7136 Instalatéri, potrubáři, stavební zámečníci, klempíři	35	269	137,73	106,58	168,96	137,62
7137 Stavební a provozní elektrikáři	32	94	126,92	85,72	187,48	134,58
7139 Ostatní děl.zajišťující dokonč.stavební práce a děl.v příb.obor.	4	21	112,62	92,42	134,73	112,83
7142 Lakýrníci a pracovníci v příbuzných oborech	22	122	119,15	90,65	156,36	122,04
7212 Svářeči, řezači plamenem a páječi	32	496	147,03	102,61	185,80	144,51
7213 Výrobci a opraváři výrobků a dílů z plechů	9	48	136,06	92,22	178,43	134,58
7214 Montéři kovových konstrukcí	10	26	101,50	83,76	137,59	104,16
7221 Kováři, obsluha kováčích lisů, obsluha bucharů	7	73	140,78	92,41	178,42	135,06
7222 Nástrojaři, kovomodeláři, kovodělníci, zámečníci	111	1 943	129,45	82,05	176,61	130,40
7223 Seřizovači a obsl. obráběcích strojů (kromě autom. a poloaut.)	41	913	163,55	112,27	241,56	171,21
7224 Brusiči, leštiči a ostříči nástrojů	23	442	126,54	96,91	166,15	129,66
7231 Mechaníci a opraváři motorových vozidel	31	208	124,77	92,46	173,14	127,90
7234 Mechaníci a opraváři kolejových vozidel	15	354	129,46	103,89	170,44	133,67
7235 Mechaníci a opraváři obráběcích, zeměd. strojů a prům. zařízení	55	1 044	145,37	106,60	189,69	147,12
7239 Ostatní mechaníci a opraváři strojů a zařízení bez elektro j.n.	29	224	162,85	105,69	215,32	160,32
7241 Elektromech., opraváři a seřizovači různých typů elektr. zařízení	101	3 466	120,90	93,00	168,99	126,78
7242 Mechaníci, opraváři a seřizovači elektr. částí aut, letadel, lodí	11	151	130,20	100,21	160,21	130,71
7243 Mechaníci, seřizovači, opraváři elektronických zařízení	16	112	158,97	102,38	215,11	159,77
7244 Telefonní a telegrafní mechaníci, montéři a opraváři	10	20	123,50	96,65	146,77	126,52
7246 Montéři a opraváři silnoproudých elektrických vedení	21	264	169,61	116,35	201,43	162,94
7311 Výrobci, mechaníci a opraváři přesných přístrojů a zařízení	6	48	146,51	115,27	199,72	152,25
7341 Tiskaři, sazeči (kromě obsluhy tiskárenských strojů)	5	65	119,75	86,75	165,79	124,25
7345 Knihvazači a pracovníci v příbuzných oborech	3	67	78,16	56,60	91,77	76,43
7411 Zpracovatelé masa, ryb vč. uzenářů a konzervovačů masa a ryb	13	459	104,22	77,84	142,77	107,78
7412 Zpracovatelé pekárenských a cukrářských výrobků	10	175	80,02	67,83	102,78	83,30
7419 Ostatní zpracovatelé - výrobci potravinářských výrobků	16	135	143,88	83,41	176,96	135,75
7421 Impregnační a úpraváři dřeva	5	81	93,53	77,38	141,81	102,28
7422 Umělečtí truhláři, řezbáři, výrobci a opraváři výrobků ze dřeva	17	153	114,82	92,30	157,47	119,86
7423 Seřizovači a seřizovači-obsluhovači dřevoobráběcích strojů	4	27	93,45	76,30	104,67	91,56
7436 Švadleny, vyšíváči a pracovníci v příbuzných oborech	4	78	66,00	56,39	87,35	71,02
7437 Čalouníci a pracovníci v příbuzných oborech (vč. autočalouníků)	5	35	90,50	66,57	115,65	89,99

Výsledky ke dni 8. 6. 2010

Hodinový výdělek podle podskupin zaměstnání KZAM-R

kraj: Plzeňský

Podskupiny zaměstnání KZAM-R	Výběrový soubor		Medián	Diferenciace		Průměr
	počet org.	počet		1. decil	9. decil	
	jednotek	zaměst.	Kč/hod	Kč/hod	Kč/hod	Kč/hod
8111 Obsluha důlního zařízení a razicích štítů	4	10	130,40	106,88	145,78	127,42
8112 Obsluha zařízení pro úpravu rudných a nerudných surovin	10	202	127,47	113,61	150,42	129,45
8122 Obsluha zařízení ve slévárnství (taviči, slévači)	4	150	80,30	68,63	126,61	89,36
8123 Obsluha zařízení na tepelné zpracování kovů	9	101	126,75	65,11	147,64	117,20
8141 Obsluha pily a jiného zařízení na zpracování dřeva	14	989	100,84	75,97	134,93	104,49
8149 Obsluha ostatních zařízení na zpracování dřeva a v papírnách	4	90	94,48	76,08	148,23	104,77
8159 Obsluha ostatních zařízení při chemické výrobě jinde neuvedená	12	59	109,35	89,09	174,57	120,67
8161 Obsluha zařízení při výrobě a rozvodu elektřiny	9	100	184,71	130,29	268,94	195,45
8162 Obsluha parních turbín, ohříváčů a motorů	20	136	154,83	80,61	255,00	157,27
8163 Obsluha zařízení při úpravě, čištění a rozvodu vody	17	253	118,96	89,14	164,16	124,60
8171 Obsluha automatických nebo poloautomatic. montážních linek	14	810	123,91	94,98	153,03	122,06
8180 Obsluha strojů a zařízení pro práce na železničním svršku	13	52	130,88	87,78	186,82	135,83
8211 Obsluha automat. nebo poloaut. obráběcích strojů (kromě 722)	19	347	123,96	101,06	193,46	135,07
8212 Obsluha strojů na výrobu maltovin, vápna, cementu, prefabrikátů	7	102	132,39	103,00	153,62	130,47
8223 Obsluha strojů při konečné úpravě a nanášení ochran. povlaků	8	41	130,38	100,80	153,20	124,91
8231 Obsluha strojů na výrobu pryžových výrobků (např. obuvi)	4	261	150,95	120,89	177,09	150,59
8232 Obsluha strojů na výrobu plastových výrobků (vč. laminování)	14	1 520	107,87	77,01	152,02	113,26
8240 Obsluha automat. nebo poloautomatic. dřevoobráběcích strojů	5	122	99,01	78,93	130,76	103,36
8251 Obsluha tiskárenských strojů	3	63	152,24	83,53	211,14	146,86
8254 Obsluha kopírovacích strojů	4	12	99,30	84,55	141,10	106,36
8264 Obsluha strojů na bělení, barvení, čištění, praní, žehlení textilu	4	84	101,91	66,45	123,11	101,34
8274 Obsluha strojů na zpracování mouky, výrobu pečiva, čokolády	4	301	91,44	82,55	120,04	96,12
8281 Montážní dělníci montující mechanická zařízení (stroje, vozidla)	17	1 290	113,89	55,17	133,13	103,36
8282 Montážní dělníci montující elektrická zařízení	8	350	101,71	89,20	128,37	106,10
8283 Montážní dělníci montující elektronická zařízení	6	813	111,94	52,00	145,11	94,79
8284 Montážní dělníci montující výrobky z kovů, pryže a plastů	14	303	104,60	58,67	143,00	103,75
8285 Montážní dělníci montující výrobky ze dřeva a podob. materiálů	4	177	106,31	78,30	132,21	105,12
8287 Montážní dělníci montující výrobky z kombinovaných materiálů	5	25	71,81	49,74	140,00	80,63
8290 Obsluha jiných stacionárních zařízení a ostatní montážní dělníci	11	371	99,68	79,84	160,21	106,37
8311 Strojvedoucí	6	487	194,01	172,55	206,45	190,12
8313 Dělníci zabezpečující sestavování vlaků (brzdaři, výhybkáři)	11	379	145,07	109,18	160,46	142,53
8314 Dělníci zabezpečující jízdu vlaků v mezistaničních úsecích	9	98	120,08	101,42	139,09	119,86
8321 Řidiči osobních a malých dodávkových automobilů, taxikáři	47	152	112,88	91,78	152,74	117,80
8323 Řidiči autobusů, trolejbusů a tramvají	10	998	117,23	90,08	137,71	114,60
8324 Řidiči nákladních automobilů a tahačů	87	2 050	107,49	83,95	151,53	112,90
8326 Řidiči speciálních vozidel	10	57	145,59	95,85	160,59	135,15
8331 Obsluha zemědělských a lesních strojů	15	146	89,56	72,65	130,32	96,85
8332 Obsluha zemních a příbuzných strojů	27	239	118,87	57,49	147,13	110,97
8333 Obsluha jeřábů, zdvihacích a podobných manipulačních zařízení	29	438	111,74	51,30	145,90	107,11
8334 Obsluha vysokozdvíhých a ostatních motorových vozíků	78	791	123,12	96,39	151,64	123,68
9132 Pomocníci a uklízeči v kancelářích, hotelích, nemocnicích ap.	132	801	65,23	54,20	90,48	69,85
9141 Domovníci, správci domu	23	48	106,20	58,77	138,28	106,22
9152 Vrátní, hlídači, uváděči a šatnářky	34	234	67,05	53,50	103,43	72,74
9161 Sběrači odpadků, popeláři	7	37	74,50	53,00	90,41	71,95

Výsledky ke dni 8. 6. 2010

**Hodinový výdělek
podle podskupin zaměstnání KZAM-R**

kraj: Plzeňský

Podskupiny zaměstnání KZAM-R	Výběrový soubor		Medián	Diferenciace		Průměr
	počet org. jednotek	počet zaměst.		1. decil	9. decil	
			Kč/hod	Kč/hod	Kč/hod	Kč/hod
9162 Metaři, čističi záchodků, žump, kanálů a podobných zařízení	5	35	128,59	101,54	161,22	127,74
9211 Pomocní a nekvalifikovaní dělníci v zemědělství	4	13	91,60	65,21	148,95	91,61
9312 Pomocní a nekvalif. dělníci na stavbách a údržbě silnic, přehrad	5	49	106,65	81,60	129,32	107,05
9321 Pomocní a nekvalifikovaní montážní a manipulační dělníci	54	713	100,90	47,61	137,57	94,11
9322 Ruční baliči a pytlavači	11	166	85,16	70,61	123,76	90,73
9323 Dělníci nádvorní skupiny (pomocní montéři)	10	101	99,93	75,54	142,48	107,12
9333 Vazači a nosiči břemen, přístavní dělníci (dokaři)	11	79	111,89	92,53	146,38	117,08
9339 Pomocní a nekvalif. pracovníci v dopravě, ve skladech, v telek.	83	758	97,35	66,99	130,39	99,28

1. čtvrtletí 2010**RSCP - podnikatelská sféra**

PS-V6

Výsledky ke dni 8. 6. 2010

**Hodinový výdělek
podle kategorie zaměstnání**

kraj: Plzeňský

Kategorie zaměstnání	Struktura zaměstnanců	Medián	Diferenciace		Průměr
			1. decil	9. decil	
	%	Kč/hod	Kč/hod	Kč/hod	Kč/hod
D Manuální pracovníci	61,8	107,54	62,35	160,93	110,86
T Nemanuální pracovníci	38,2	148,96	92,99	283,10	177,36
Relace D/T (%)		72,2	67,1	56,8	62,5
C E L K E M - podnikatelská sféra	100	119,38	70,77	206,84	136,24

manuální pracovníci - zaměstnanci s převážně manuálním charakterem práce (hlavní třída KZAM-R 6-9 a vybraná zaměstnání hl. třídy 5)

nemanuální pracovníci - zaměstnanci s převážně nemanuálním charakterem práce (hlavní třída KZAM-R 1-4 a vybraná zaměstnání hl. třídy 5)

1. čtvrtletí 2010**RSCP - podnikatelská sféra**

PS-V8

Výsledky ke dni 8. 6. 2010

**Hodinový výdělek
podle pohlaví**

kraj: Plzeňský

Pohlaví	Struktura zaměstnanců	Medián	Diferenciace		Průměr
			1. decil	9. decil	
	%	Kč/hod	Kč/hod	Kč/hod	Kč/hod
M Muž	62,5	126,75	78,16	224,00	146,99
Ž Žena	37,5	106,72	65,55	176,14	118,36
Relace Ž/M (%)		84,2	83,9	78,6	80,5
C E L K E M - podnikatelská sféra	100	119,38	70,77	206,84	136,24

Hrubá měsíční mzda a její složky, diferenciacce, placená doba v podnikatelské sféře

kraj: Plzeňský

Medián hrubé měsíční mzdy 21 000 Kč/měs

Diferenciacce

1. decil - 10 % hodinových výdělků menších než	12 843 Kč/měs
1. kvartil - 25 % hodinových výdělků menších než	16 578 Kč/měs
Medián - 50 % hodinových výdělků menších než	21 000 Kč/měs
3. kvartil - 25 % hodinových výdělků větších než	27 367 Kč/měs
9. decil - 10 % hodinových výdělků větších než	36 569 Kč/měs

Průměr hrubé měsíční mzdy 24 303 Kč/měs

Vybrané složky hrubé měsíční mzdy

prémie a odměny	14,8 %
příplatky za přesčas	0,8 %
příplatky ostatní	4,9 %
náhrady	6,6 %
odměny za pohotovost	0,3 %

Průměrná placená doba 170,9 hod/měs

1. čtvrtletí 2010

RSCP - podnikatelská sféra

Výsledky ke dni 8. 6. 2010

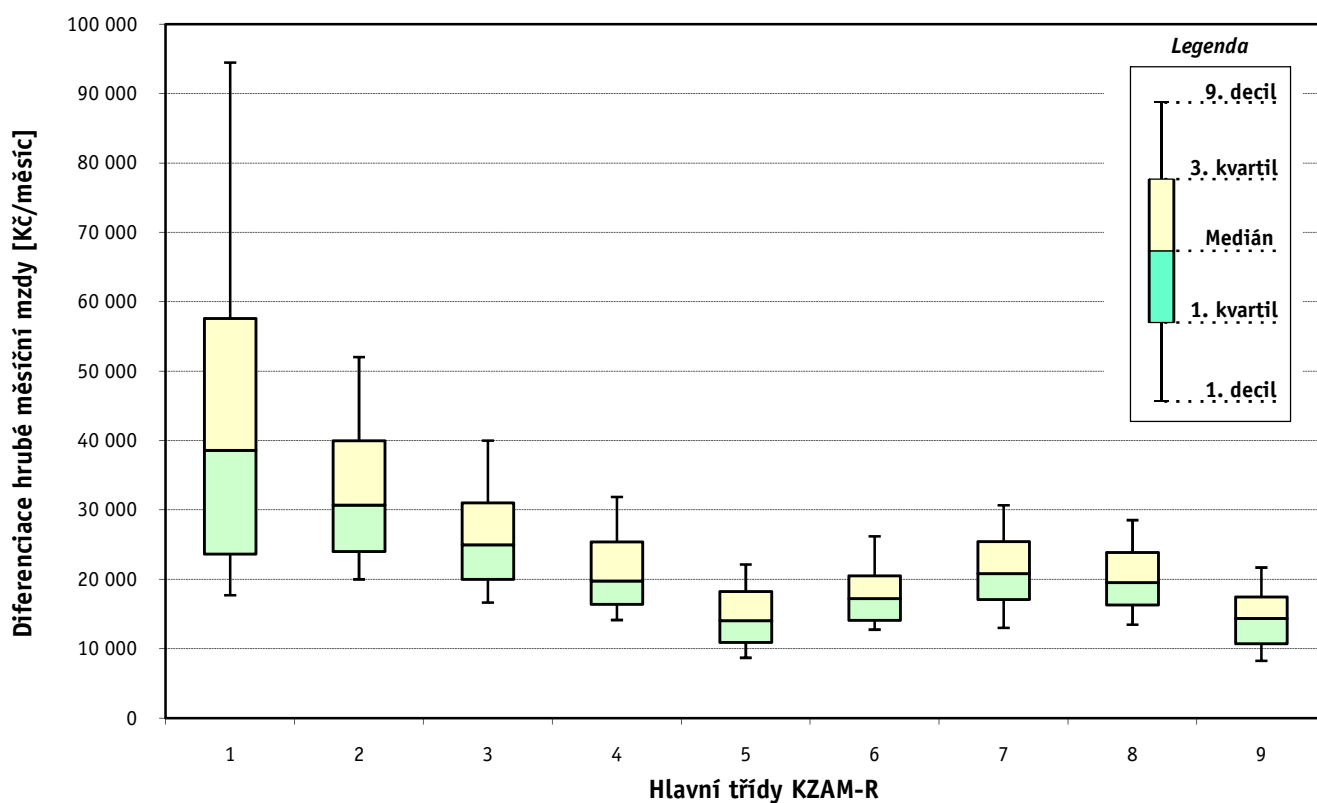
Hrubá měsíční mzda a její složky, diference, placená doba podle hlavních tříd zaměstnání KZAM-R

kraj: **Plzeňský**

Hlavní třída zaměstnání KZAM - R	Struktura zaměstnanců	Medián
	%	Kč/měs

1 Zákodárci, vedoucí a řídící pracovníci	6,3	38 612
2 Vědečtí a odborní duševní pracovníci	8,1	30 718
3 Techničtí, zdravotničtí a pedagogičtí pracovníci	17,3	25 000
4 Nižší administrativní pracovníci	7,3	19 771
5 Provozní pracovníci ve službách a obchodu	6,1	14 076
6 Dělníci v zemědělství, lesnictví a rybářství	2,4	17 218
7 Řemeslníci, výrobci a zpracovatelé	21,6	20 821
8 Obsluha strojů a zařízení	25,5	19 568
9 Pomocní a nekvalifikovaní pracovníci	5,4	14 368

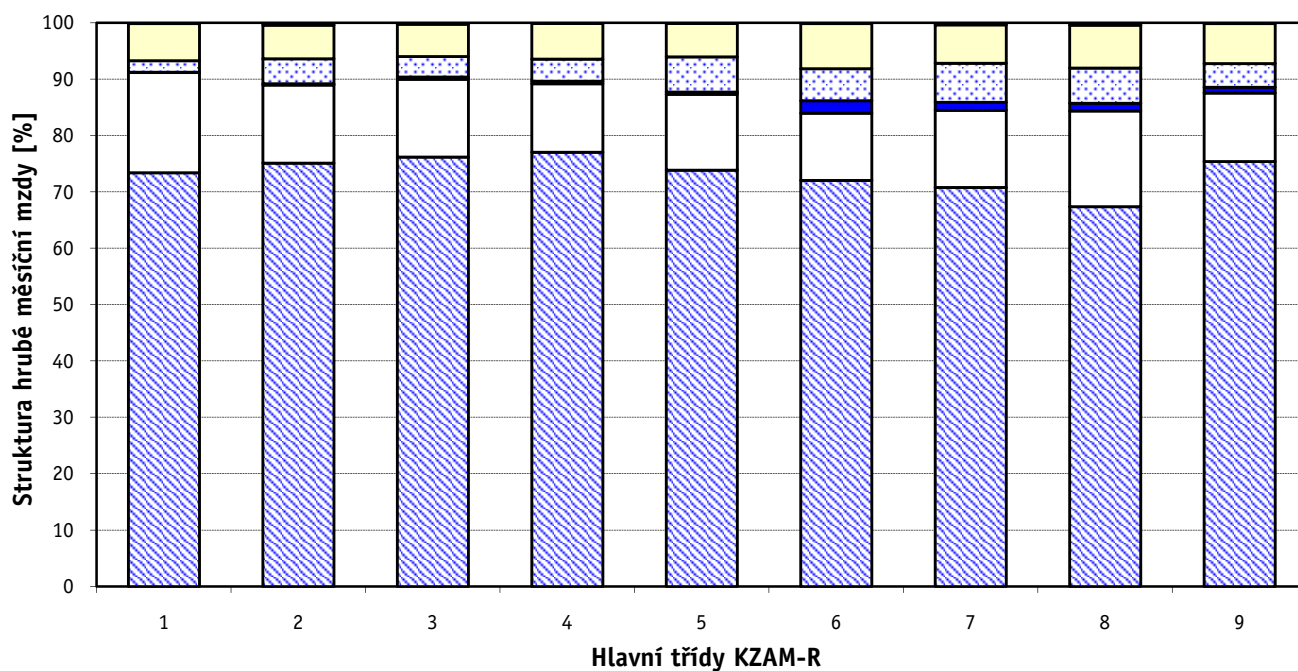
C E L K E M - podnikatelská sféra	100	21 000
--	------------	---------------



Hrubá měsíční mzda a její složky, diference, placená doba podle hlavních tříd zaměstnání KZAM-R

kraj: Plzeňský

Diference				Průměr	Vybrané složky hrubé měsíční mzdy					Placená doba
1. decil	1. kvartil	3. kvartil	9. decil		prémie a odměny	příplatky za přesčas	příplatky ostatní	náhrady	odměny za pohotovost	
Kč/měs	Kč/měs	Kč/měs	Kč/měs	Kč/měs	%	%	%	%	%	hod/měs
17 717	23 662	57 609	94 501	49 921	17,7	0,1	2,0	6,6	0,1	169,2
20 000	24 002	39 996	52 035	34 439	13,9	0,2	4,5	6,0	0,4	169,0
16 667	20 000	31 037	40 021	27 227	13,8	0,4	3,6	5,7	0,2	168,9
14 155	16 425	25 386	31 899	22 286	12,2	0,4	3,9	6,4	0,1	167,9
8 703	10 933	18 241	22 151	15 315	13,4	0,4	6,3	5,9	0,1	169,9
12 770	14 095	20 523	26 220	18 191	12,0	2,2	5,7	8,0	0,1	184,5
13 010	17 094	25 442	30 677	21 613	13,7	1,4	6,9	6,9	0,3	172,7
13 493	16 330	23 897	28 537	20 416	17,0	1,4	6,2	7,6	0,4	171,4
8 256	10 726	17 492	21 710	14 664	12,1	1,0	4,2	7,1	0,1	171,8
12 843	16 578	27 367	36 569	24 303	14,8	0,8	4,9	6,6	0,3	170,9



■ hlavní část mzdy za práci □ prémie a odměny ■ příplatky za přesčas □ příplatky ostatní □ náhrady ■ odměny za pohotovost

Výsledky ke dni 8. 6. 2010

Hrubá měsíční mzda a její složky, diference, placená doba podle podskupin zaměstnání KZAM-R

kraj: Plzeňský

Podskupiny zaměstnání KZAM-R	Počet zaměstnanců přepočtený podle placených měsíců	Medián
		Kč/měs
1210 Ředitelé a prezidenti velkých organizací, podniků	125	87 150
1221 Vedoucí pracovníci v zemědělství, lesnictví, rybářství a myslivosti	43	36 210
1222 Vedoucí pracovníci v průmyslu (ve výrobě)	438	55 555
1223 Vedoucí pracovníci ve stavebnictví a zeměměřičství	71	45 932
1224 Vedoucí pracovníci ve velkoobchodě a v maloobchodě	655	20 456
1226 Vedoucí pracovníci v dopravě, skladování, telekomunik. a na poštovních úřadech	305	27 804
1227 Vedoucí pracovníci v organizacích zaměřených na poskytování obchodních služeb	128	53 129
1229 Vedoucí pracovníci dílčích celků jinde neuvedení (kulturních,zdravotn.,školských)	75	36 112
1231 Vedoucí pracovníci finančních a hospodářských (správních) útvarů	248	46 500
1232 Vedoucí pracovníci personálních útvarů a útvarů průmyslových vztahů	55	49 189
1233 Vedoucí pracovníci obytných útvarů (včetně průzkumu trhu)	165	60 498
1234 Vedoucí pracovníci reklamních útvarů a útvarů pro styk s veřejností	24	53 360
1235 Vedoucí pracovníci zásobovacích útvarů	66	46 065
1236 Vedoucí pracovníci výpočetních útvarů	48	53 047
1237 Vedoucí pracovníci výzkumných a vývojových útvarů	56	51 073
1239 Vedoucí pracovníci ostatních útvarů jinde neuvedení	95	43 110
1311 Vedoucí, ředitelé v zemědělství,lesnictví,rybářství a myslivosti	15	46 061
1312 Vedoucí, ředitelé v průmyslu (ve výrobě)	107	39 901
1313 Vedoucí, ředitelé ve stavebnictví a zeměměřičství	22	50 000
1314 Vedoucí, ředitelé ve velkoobchodu a maloobchodu	277	23 650
1315 Vedoucí, ředitelé v restauracích a hotelích	10	23 098
1316 Vedoucí, ředitelé v dopravě, skladování, telekomunikacích a na poštovních úřadech	81	37 441
1317 Vedoucí, ředitelé v podnicích poskytujících obchodní služby	55	59 366
1318 Vedoucí, ředitelé pečovatelských, úklidových a podobných služeb	13	28 929
1319 Vedoucí, ředitelé malých organizací ostatní (kultura,zdravotnictví,školství)	28	40 083
2111 Fyzikové a astronomové	109	30 500
2114 Geologové, geofyzici, geodeti, hydrologové apod.	29	26 044
2119 Ostatní vědci a odborníci v příbuzných oborech jinde neuvedení	28	39 332
2131 Projektanti a analytici výpočetních systémů	90	34 674
2132 Programátoři	128	31 172
2139 Ostatní odborníci zabývající se výpočetní technikou jinde neuvedení	182	43 663
2142 Projektanti staveb a areálů, stavební inženýři	103	29 061
2143 Projektanti elektrotechnických zařízení, elektroinženýři	474	35 810
2144 Projektanti elektronických systémů a telekomunikačních sítí, inženýři - elektronici	170	36 494
2145 Projektanti a konstruktéři strojních zařízení, strojní inženýři	634	35 480
2146 Chemičtí inženýři, technologové	71	34 953
2149 Ostatní architekti, projektanti, konstruktéři a techničtí inženýři (tvůrčí pracovníci)	174	35 657
2211 Bakteriologové, biologové, ekologové, zoologové a odborníci v příbuzných oborech	23	30 208
2212 Farmakologové, anatomové, biochemici, fyziologové, patologové	25	27 815
2213 Agronomové, šlechtitelé a odborníci v příbuzných oborech	22	30 536
2221 Lékaři, ordináři (kromě zubních lékařů)	314	38 077
2224 Farmaceuti, magistři v lékárně, lékárníci	36	46 466
2311 Vědeckopedagogičtí pracovníci	996	27 669
2411 Odborní pracovníci na úseku účetnictví, financí, daní, apod., hlavní účetní	279	32 689

Hrubá měsíční mzda a její složky, diferenciace, placená doba podle podskupin zaměstnání KZAM-R

kraj: Plzeňský

Diferenciace				Průměr	Vybrané složky hrubé měsíční mzdy					Placená doba
1. decil	1. kvartil	3. kvartil	9. decil		prémie a odměny	příplatky za přesčas	příplatky ostatní	náhrady	odměny za pohotovost	
Kč/měs	Kč/měs	Kč/měs	Kč/měs	Kč/měs	%	%	%	%	%	hod/měs
33 668	54 250	197 717	324 788	158 339	28,2	0,0	1,4	5,7	0,1	167,2
12 203	22 072	49 750	61 447	38 506	14,0	0,1	0,2	5,5	0,2	167,3
27 227	41 218	80 000	115 742	68 814	22,8	0,1	1,1	6,0	0,2	166,6
29 921	36 262	57 609	71 110	51 124	5,9	0,2	0,1	13,7	0,0	169,8
10 802	14 078	28 626	40 204	24 527	11,5	0,2	4,4	8,2	0,1	169,9
22 448	23 873	39 942	66 914	40 608	11,0	0,1	3,5	5,6	0,7	161,5
34 915	41 086	83 707	145 334	80 159	31,3	0,0	1,7	6,0	0,0	169,4
24 605	28 851	48 027	70 666	45 446	11,7	0,1	3,1	4,6	0,0	167,0
23 576	30 526	74 401	125 471	67 862	18,8	0,1	4,2	6,0	0,0	168,4
24 996	34 705	66 735	118 841	60 392	19,5	0,2	1,0	4,0	0,0	166,8
26 150	40 378	100 000	151 103	79 856	28,7	0,1	1,9	5,1	0,0	164,7
37 150	44 595	82 241	96 530	63 547	23,4	0,2	1,3	11,1	0,0	163,4
23 329	30 364	73 613	129 459	62 435	23,5	0,0	1,0	5,8	0,0	167,4
32 567	38 685	73 110	110 100	62 628	15,4	0,0	2,0	6,8	0,3	166,1
33 864	39 947	60 968	96 930	57 434	12,4	0,1	0,9	5,4	0,3	165,6
23 073	30 988	64 458	78 205	53 619	14,5	0,0	1,9	7,2	0,2	164,0
19 583	33 770	50 241	57 758	41 687	5,7	0,0	1,8	6,7	0,0	171,3
24 985	30 077	63 174	101 216	58 559	22,5	0,4	2,5	6,5	0,3	170,3
20 572	23 000	81 835	100 443	58 490	6,0	0,3	0,0	9,0	0,0	170,5
14 453	16 906	33 600	57 454	30 941	18,4	0,3	5,2	6,3	0,0	172,1
18 566	20 632	31 683	42 515	26 839	30,1	0,0	0,0	3,7	0,0	170,7
23 968	30 330	43 307	53 758	44 499	13,9	0,3	2,7	6,3	0,0	165,7
27 767	38 445	100 737	153 009	82 145	45,9	0,0	1,6	5,2	0,0	170,3
18 592	25 034	34 996	50 697	35 558	27,6	0,0	4,2	1,6	1,3	170,7
22 667	29 982	44 855	54 596	41 627	8,5	0,1	13,4	6,1	0,3	170,7
19 051	24 000	41 255	50 168	34 210	18,4	0,0	11,7	4,4	0,4	165,9
22 088	23 838	28 726	36 638	27 300	7,4	0,5	0,4	6,0	0,0	166,5
26 700	29 817	45 795	68 256	43 249	18,9	0,0	15,4	4,1	0,0	170,3
20 859	27 833	47 020	72 188	40 867	16,0	0,1	10,5	7,2	0,4	169,1
22 467	26 440	40 432	48 293	34 183	14,3	0,2	5,0	6,0	0,7	167,9
27 640	33 524	56 453	76 633	47 743	19,5	0,4	2,4	5,1	1,7	167,5
25 827	27 315	37 042	55 105	35 301	11,9	0,3	0,9	5,7	1,2	163,9
23 507	28 000	43 222	50 669	37 118	12,5	0,4	2,2	4,5	0,9	163,9
23 958	29 220	44 991	62 239	40 848	14,6	0,6	1,2	4,9	3,4	168,4
24 717	28 975	44 896	58 914	39 545	23,4	0,4	2,5	4,3	0,1	164,7
22 896	29 906	42 467	52 494	38 554	14,3	1,1	2,3	6,8	0,4	170,7
28 268	30 754	41 865	49 050	37 694	15,6	0,2	0,7	6,4	0,0	163,8
21 332	25 571	35 879	43 246	32 809	16,6	0,2	0,6	4,3	0,0	164,3
18 000	21 826	39 900	53 096	31 399	7,0	0,3	12,5	4,4	1,3	170,8
21 509	25 267	33 010	34 547	28 939	10,8	0,4	0,4	7,0	0,0	172,1
24 611	30 120	48 647	61 160	41 539	14,2	1,2	3,9	5,6	3,0	176,9
34 682	39 972	52 717	63 913	49 018	11,7	4,8	2,4	5,6	0,0	179,8
18 124	21 680	37 357	48 550	31 473	4,4	0,0	22,3	9,4	0,0	170,6
21 959	26 222	42 325	56 793	37 664	17,5	0,1	1,4	4,6	0,0	165,5

Výsledky ke dni 8. 6. 2010

Hrubá měsíční mzda a její složky, diference, placená doba podle podskupin zaměstnání KZAM-R

kraj: Plzeňský

Podskupiny zaměstnání KZAM-R	Počet zaměstnanců přepočtený podle placených měsíců	Medián
		Kč/měs
2412 Odborní pracovníci na úseku zaměstnaneckých, personálních věcí	86	28 347
2413 Odborní pracovníci v bankovníctví a pojišťovnictví	652	33 963
2419 Ostatní odborní pracovníci v oblasti podnikání	406	36 931
2421 Právníci, právní poradci (mimo advokacie a soudnictví)	23	35 113
2432 Odborní pracovníci knihoven (kromě řadových)	12	26 303
2433 Odborní pracovníci v informacích (např. vti)	12	33 568
2441 Ekonomové - vědečtí pracovníci, specialisté, experti	154	32 855
2451 Spisovatelé, autoři, kritikové, novináři, redaktori	91	22 408
2458 Umělečtí designéři a návrháři	23	25 197
2470 Odborní administrativní pracovníci jinde neuvedení	169	25 393
3111 Technici ve fyzikálních a příbuzných oborech	65	21 629
3112 Stavební technici	339	29 561
3113 Elektrotechnici	560	29 189
3114 Elektronici a technici v radiokomunikacích a telekomunikacích	576	27 079
3115 Strojírenští technici	1 147	27 427
3116 Chemičtí technici	164	30 862
3117 Důlní a hutní technici	33	35 460
3118 Technici v kartografii, kresličí a zeměměřiči	294	25 419
3119 Ostatní techničtí pracovníci jinde neuvedení	1 156	28 559
3121 Poradci ve výpočetní technice	40	30 223
3122 Operátoři a obsluha výpočetní techniky	136	26 928
3123 Operátoři průmyslových robotů, nc strojů	61	23 934
3129 Ostatní technici ve výpočetní technice jinde neuvedení	34	23 855
3132 Obsluha zařízení pro záznam zvuku,obrazu,operátoři kamery	12	22 734
3133 Obsluha vysílacího a telekomunikačního zařízení (vč. telegrafu)	153	29 946
3134 Obsluha lékařských zařízení	49	26 465
3151 Kolaudační technici a technici protipožární ochrany	14	32 336
3152 Bezpečnostní technici a technici pro kontrolu zdravotní nezávadnosti a jakosti	263	22 706
3160 Technici železničního provozu	548	30 100
3211 Technici a laboranti v oblasti biologie a v příbuzných oborech	154	19 910
3212 Technici v agronomii, v lesnictví a v zemědělství	247	27 169
3221 Asistenti zdravotničtí	20	16 970
3223 Dietetici a odborníci na výživu	11	19 120
3226 Rehabilitační a fyzioterapeutičtí pracovníci (vč. odborných masérů)	70	18 595
3228 Farmaceutičtí asistenti	47	22 197
3231 Ošetřovatelé, všeobecné zdravotní sestry	552	22 335
3232 Ženské sestry, porodní asistentky	50	24 282
3233 Sestry pro péči o dítě	62	22 843
3235 Sestry pro intenzivní péči	86	26 425
3411 Zprostředkovatelé finančních transakcí, obchodu s cennými papíry, devizami	109	24 358
3412 Pojišťovací agenti	85	30 138
3415 Obchodní cestující, profesionální poradci v obchodě, obchodní zástupci	496	30 879
3416 Nákupčí	351	25 404
3417 Odhadci a zbožíznalci	34	22 895

Hrubá měsíční mzda a její složky, diference, placená doba podle podskupin zaměstnání KZAM-R

kraj: Plzeňský

Diference				Průměr	Vybrané složky hrubé měsíční mzdy					Placená doba
1. decil	1. kvartil	3. kvartil	9. decil		prémie a odměny	příplatky za přesčas	příplatky ostatní	náhrady	odměny za pohotovost	
Kč/měs	Kč/měs	Kč/měs	Kč/měs	Kč/měs	%	%	%	%	%	hod/měs
19 691	23 210	33 306	49 230	32 150	14,9	0,2	1,9	4,3	0,0	167,4
21 971	26 788	43 929	57 297	39 084	24,4	0,0	1,1	5,6	0,0	170,6
24 809	29 639	49 551	65 127	43 706	21,0	0,1	1,3	5,9	0,4	162,7
26 186	27 909	45 300	58 267	38 405	16,5	0,0	2,0	6,0	0,0	165,5
15 640	16 000	32 433	37 647	25 884	19,3	0,1	2,6	6,7	0,0	171,0
26 655	29 218	39 362	67 055	41 730	19,5	0,8	1,5	3,6	1,5	168,5
24 581	27 508	43 705	63 833	39 857	17,6	0,4	0,7	4,5	0,0	168,2
16 771	17 866	27 589	30 717	23 723	10,1	0,0	1,3	4,8	0,0	171,5
19 761	22 184	28 145	32 983	26 859	1,0	0,0	13,6	3,8	0,0	170,9
16 654	20 194	30 943	46 442	28 449	13,9	0,1	3,7	6,1	0,0	167,2
16 455	19 116	25 741	33 646	23 502	11,5	0,8	8,4	5,0	0,0	165,8
21 407	24 614	35 690	44 423	31 310	9,2	1,5	1,3	9,9	0,0	171,4
20 735	24 016	37 678	44 281	31 144	12,4	0,8	4,4	4,8	1,5	167,0
21 450	23 173	32 810	43 000	29 819	10,8	1,1	5,0	5,0	0,8	168,0
19 656	22 739	34 239	41 182	29 666	13,9	0,6	5,9	4,6	0,5	167,8
20 618	25 519	36 277	39 744	30 868	10,3	1,1	3,1	7,2	0,0	168,3
23 057	27 149	45 170	59 243	37 666	12,0	0,4	11,7	4,1	0,0	176,8
19 044	21 772	30 270	35 667	26 863	17,9	0,3	5,2	4,7	0,0	163,6
19 387	23 380	35 511	41 921	30 216	13,3	0,5	3,5	5,8	0,3	167,1
21 986	24 804	42 111	51 155	36 463	6,8	0,0	5,9	6,4	0,6	169,9
17 188	21 518	34 276	44 307	28 753	8,2	0,4	4,2	5,5	1,2	166,8
17 695	21 336	26 934	31 661	25 475	7,0	1,7	16,6	7,4	1,0	164,2
14 055	16 964	30 047	43 174	27 670	15,7	0,0	8,0	5,6	0,0	167,4
18 651	21 458	26 752	31 000	23 330	6,1	0,2	9,2	3,7	0,2	168,1
23 011	26 069	35 261	42 447	32 317	19,5	0,4	2,3	8,5	1,1	163,0
19 471	22 337	32 540	34 406	27 040	3,2	4,0	8,6	6,4	2,6	185,4
21 697	24 699	34 792	36 620	30 846	8,3	0,6	9,2	9,6	5,5	167,7
17 466	19 879	27 783	38 220	25 391	11,5	1,1	5,4	5,5	0,1	170,2
25 743	28 000	32 670	36 640	31 086	3,7	1,3	11,0	5,4	1,1	163,6
14 035	16 493	22 973	27 331	20 481	3,7	1,6	8,9	7,0	0,4	174,3
17 097	21 430	31 503	34 046	26 628	11,1	0,0	0,1	16,1	0,1	169,7
14 550	15 361	18 582	20 174	17 395	1,9	1,3	14,4	6,4	0,0	167,5
15 461	15 634	23 721	24 797	19 982	2,8	1,2	5,9	9,1	0,0	176,0
16 247	16 989	20 895	23 884	19 045	2,1	0,0	5,7	7,2	0,0	169,8
16 078	20 389	25 542	29 808	22 922	10,7	0,8	3,6	4,7	0,0	176,9
18 521	20 044	25 709	29 420	23 164	6,0	0,9	12,1	5,1	0,3	168,8
19 531	21 916	26 123	28 657	24 052	5,4	0,5	17,2	5,3	0,3	165,5
18 522	20 271	24 208	25 543	22 401	7,5	0,1	13,9	4,2	0,0	163,2
20 788	24 211	27 953	32 138	26 275	9,8	1,4	14,9	4,5	0,4	168,4
17 719	19 779	34 581	52 358	29 415	13,2	0,3	0,3	5,1	0,0	173,1
21 401	23 567	40 379	64 596	37 873	13,0	0,0	1,3	5,9	0,0	168,1
17 179	22 014	42 413	53 420	34 537	25,3	0,1	2,1	6,7	0,0	167,7
18 179	21 234	30 345	37 366	26 890	12,0	0,4	2,0	5,7	0,0	167,1
16 914	19 102	28 834	43 700	25 820	14,7	0,2	3,0	6,5	0,0	168,4

Výsledky ke dni 8. 6. 2010

Hrubá měsíční mzda a její složky, diference, placená doba podle podskupin zaměstnání KZAM-R

kraj: Plzeňský

Podskupiny zaměstnání KZAM-R	Počet zaměstnanců přepočtený podle placených měsíců	Medián
		Kč/měs
3419 Ostatní pracovníci - obchodní zprostředkovatelé jinde neuvedení	44	28 693
3421 Obchodní agenti	403	25 429
3422 Odbytoví a přepravní agenti	420	23 686
3429 Ostatní obchodní agenti a makléři jinde neuvedení	13	23 352
3431 Odborné sekretářky, sekretáři	322	21 000
3433 Pracovníci v oblasti účetnictví, fakturace, rozpočtovnictví, kalkulace	1 275	24 467
3434 Pracovníci v oblasti statistiky a matematiky	26	31 621
3435 Pracovníci v oblasti práce a mezd (kromě účetních)	28	33 740
3436 Referenti osobních oddělení	105	24 611
3439 Ostatní odborní administrativní pracovníci jinde neuvedení	569	23 670
3449 Ostatní celní a daňoví pracovníci a pracovníci v příbuzných oborech	40	21 924
3471 Aranžéři, průmysloví a komerční návrháři, bytoví architekti	11	14 444
4112 Kancelářští a manipulační pracovníci a obsluha zařízení na zpracování textu	24	20 333
4113 Pracovníci přípravy dat výpočetní techniky	86	15 889
4115 Sekretářky, sekretáři	552	19 186
4121 Nižší účetní	175	18 356
4123 Nižší finanční, daňoví úředníci a úředníci v příbuzných oborech	80	24 077
4131 Úředníci ve skladech	990	19 985
4132 Úředníci ve výrobě (např. výrobní plánovači)	158	25 236
4133 Úředníci v dopravě a v přepravě (dispečeri, kontroloři apod.)	240	24 276
4141 Řadoví knihovníci, archiváři, evidenční pracovníci	14	19 998
4142 Poštovní doručovatelé, úředníci v třídárnách	917	16 717
4190 Ostatní nižší úředníci jinde neuvedení	79	22 121
4211 Pokladníci (v bankách, pojišťovnách, spořitelnách, na poště)	180	21 518
4212 Úředníci na přepážkách a směnárnicích	581	20 021
4213 Pokladníci v obchodě, společném stravování apod.	635	14 193
4214 Prodavači vstupenek, jízdenek apod.	113	22 677
4215 Bookmakeři, krupiéři a úředníci sázkových kanceláří	231	19 120
4219 Ostatní pokladníci a pracovníci v příbuzných oborech jinde neuvedení	25	16 268
4221 Úředníci cestovních kanceláří	12	18 777
4222 Recepční	37	18 568
4223 Telefonisté	21	15 014
4224 Informátoři	24	16 130
5121 Pracovníci dohlížející nad obsluhujícím personálem, hospodyně	45	27 692
5122 Kuchaři	232	13 533
5123 Číšníci, servírky	31	14 830
5124 Barmani	39	17 980
5132 Pečovatelé a pomocní ošetřovatelé v zařízeních sociální péče, v nemocnicích	216	15 066
5169 Ostatní pracovníci ochrany a ostrahy jinde neuvedení	643	13 113
5211 Prodavači v obchodech	2 531	13 884
6111 Pěstitelé polních plodin	32	17 101
6113 Zahradníci a pěstitelé zahradních plodin a sazenic	28	14 962
6121 Chovatelé hospodářských zvířat (kromě drůbeže a včel)	90	17 488
6122 Chovatelé drůbeže	43	16 183

Hrubá měsíční mzda a její složky, diference, placená doba podle podskupin zaměstnání KZAM-R

kraj: Plzeňský

Diference				Průměr	Vybrané složky hrubé měsíční mzdy					Placená doba
1. decil	1. kvartil	3. kvartil	9. decil		prémie a odměny	příplatky za přesčas	příplatky ostatní	náhrady	odměny za pohotovost	
Kč/měs	Kč/měs	Kč/měs	Kč/měs	Kč/měs	%	%	%	%	%	hod/měs
20 359	21 747	35 151	40 380	29 779	21,0	0,0	2,1	4,9	0,0	165,3
16 828	20 815	34 772	48 000	29 838	21,0	0,2	3,1	5,5	0,1	165,4
17 458	20 000	28 786	35 486	25 659	19,0	0,3	3,9	5,6	0,0	168,4
19 164	20 446	25 545	36 105	24 917	4,6	0,0	4,7	7,7	0,0	170,7
15 833	18 432	25 800	32 826	23 740	9,7	0,0	10,9	5,7	0,0	168,0
16 390	20 005	29 548	34 586	25 682	10,9	0,2	3,4	5,3	0,0	168,2
20 288	23 973	36 507	49 952	31 870	12,6	0,3	2,6	4,9	0,0	164,6
16 640	20 494	41 613	53 513	32 672	17,6	0,0	3,1	4,8	0,0	163,8
15 546	21 165	31 444	37 999	26 887	10,7	0,2	3,4	5,9	0,0	167,8
17 157	19 707	32 075	47 086	27 961	16,7	0,4	3,4	5,2	0,1	167,5
21 159	21 569	22 553	28 065	23 319	0,0	0,0	7,6	5,8	0,0	170,5
13 569	13 722	15 753	18 126	15 947	3,8	0,0	2,3	7,1	0,0	165,8
13 793	16 601	23 642	28 466	20 987	13,0	0,6	3,0	3,8	0,0	167,9
14 579	15 228	20 089	28 447	19 855	8,1	0,4	4,7	5,3	0,0	171,2
15 017	16 136	25 690	33 263	22 436	8,1	0,1	4,8	6,7	0,1	168,0
12 440	14 748	21 307	24 383	18 636	12,5	0,1	2,8	5,4	0,0	167,9
16 786	20 027	32 069	40 018	27 307	18,9	0,1	0,4	6,8	0,0	170,9
14 196	16 900	23 966	28 371	21 234	11,2	2,0	6,7	6,1	0,1	173,8
16 000	19 808	31 668	37 817	26 085	16,6	0,6	8,2	6,7	0,1	167,4
18 460	20 891	30 301	39 859	26 981	8,6	0,4	6,6	6,0	0,2	168,7
12 954	18 281	22 854	24 519	19 481	6,0	0,5	10,2	7,0	0,0	168,2
14 995	15 714	18 296	20 298	17 311	5,9	0,1	3,5	6,6	0,0	159,2
14 682	18 886	27 150	35 592	23 989	17,6	0,6	1,9	5,3	0,0	168,5
16 961	18 940	26 294	31 756	23 546	19,4	0,1	4,0	4,9	0,0	167,2
17 629	18 800	22 473	28 558	22 300	12,3	0,1	1,6	7,4	0,0	161,1
10 978	12 639	16 055	18 254	14 495	7,7	0,4	6,5	7,5	0,0	170,3
19 069	21 037	24 540	26 961	22 745	4,1	1,0	11,6	6,6	0,0	166,1
12 525	14 948	26 110	32 955	21 785	20,6	0,1	8,7	5,6	0,0	164,3
14 647	15 588	21 124	24 932	18 388	21,4	0,0	6,1	4,8	0,0	168,0
16 011	16 529	21 283	25 649	19 326	10,5	0,0	1,4	4,4	0,0	170,9
13 490	16 425	20 260	22 210	18 319	11,6	0,3	11,3	5,5	0,5	170,9
8 987	11 238	17 034	18 257	14 240	1,8	1,5	11,0	3,7	0,0	177,0
12 791	13 902	17 400	19 118	15 923	7,1	0,3	2,2	9,9	0,0	170,7
14 450	23 233	30 433	32 327	25 904	15,9	2,6	7,0	4,0	0,0	172,5
10 298	11 643	16 482	20 000	14 590	8,4	1,1	9,1	5,0	0,0	172,8
8 703	10 725	16 988	18 274	14 353	8,9	0,2	8,2	4,8	0,0	166,2
8 700	16 975	18 000	19 789	16 726	4,1	0,0	4,9	3,5	0,0	162,1
11 829	13 402	17 627	20 586	15 668	3,3	1,9	12,5	5,1	0,5	173,7
9 079	9 722	16 667	20 000	14 039	6,8	1,4	6,4	4,5	0,1	173,7
10 637	12 044	16 900	19 350	14 889	9,4	0,2	5,1	7,1	0,0	170,1
12 687	14 095	19 599	23 214	18 373	3,4	0,4	4,1	7,0	0,0	186,1
12 193	12 981	17 098	19 028	15 721	7,4	2,1	1,6	6,1	0,0	182,5
13 512	15 087	20 222	22 584	17 871	9,8	2,4	4,6	8,6	0,0	189,4
11 053	13 142	18 213	20 352	16 636	32,2	1,8	4,2	10,3	0,5	170,8

Výsledky ke dni 8. 6. 2010

Hrubá měsíční mzda a její složky, diference, placená doba podle podskupin zaměstnání KZAM-R

kraj: Plzeňský

Podskupiny zaměstnání KZAM-R	Počet zaměstnanců přepočtený podle placených měsíců	Medián
		Kč/měs
6141 Dělníci pro pěstění a ošetřování lesa	46	12 023
6142 Dělníci pro těžbu dřeva (kromě obsluhy pojízdných zařízení)	36	19 151
7113 Horníci pro dobývání nerudných surovin a kamenolamači	22	16 724
7122 Zedníci, kameníci, omítkáři	227	18 552
7123 Betonáři, dělníci specializovaní na pokládání betonových povrchů	198	15 379
7124 Tesaři a truhláři	74	18 579
7125 Stavební montážníci	23	20 489
7129 Ostatní stavební dělníci hlavní stavební výroby a pracovníci v ostatních oborech	92	20 181
7136 Instalatéři, potrubáři, stavební zámečníci, klempíři	255	25 780
7137 Stavební a provozní elektrikáři	81	22 265
7139 Ostatní dělníci zajišťující dokončovací stavební práce a dělníci v příbuzných obor.	18	22 365
7142 Lakýrníci a pracovníci v příbuzných oborech	112	21 608
7212 Svářeči, řezači plamenem a páječi	456	25 813
7213 Výrobci a opraváři výrobků a dílů z plechů	45	20 488
7214 Montéři kovových konstrukcí	25	20 642
7221 Kováři, obsluha kováčích lisů, obsluha bucharů	71	23 607
7222 Nástrojaři, kovomodeláři, kovodělníci, zámečníci	1 765	22 719
7223 Seřizovači a obsluha obráběcích strojů (kromě automatických a poloautomatických)	867	28 142
7224 Brusíči, leštiči a ostříči nástrojů	350	22 274
7231 Mechanici a opraváři motorových vozidel	195	22 436
7234 Mechanici a opraváři kolejových vozidel	327	21 955
7235 Mechanici a opraváři obráběcích, zemědělských strojů a průmyslového zařízení	1 000	24 726
7239 Ostatní mechanici a opraváři strojů a zařízení bez elektro jinde neuvedení	207	25 917
7241 Elektromechanici, opraváři a seřizovači různých typů elektrických zařízení	3 193	21 485
7242 Mechanici, opraváři a seřizovači elektrických částí aut, letadel, lodí	141	23 098
7243 Mechanici, seřizovači, opraváři elektronických zařízení	106	27 774
7244 Telefonní a telegrafní mechanici, montéři a opraváři	19	20 763
7246 Montéři a opraváři silnoproudých elektrických vedení	251	31 609
7311 Výrobci, mechanici a opraváři přesných přístrojů a zařízení	44	24 830
7341 Tiskaři, sazeči (kromě obsluhy tiskárenských strojů)	64	19 930
7345 Knihvazači a pracovníci v příbuzných oborech	60	12 837
7411 Zpracovatelé masa, ryb vč. uzenářů a konzervovačů masa a ryb	397	19 840
7412 Zpracovatelé pekárenských a cukrářských výrobků	153	14 236
7419 Ostatní zpracovatelé - výrobci potravinářských výrobků jinde neuvedení	130	23 713
7421 Impregnátoři a úpraváři dřeva	91	17 055
7422 Umělečtí truhláři, řezbáři, výrobci a opraváři výrobků ze dřeva vč. opravářů	145	19 801
7423 Seřizovači a seřizovači-obsluhovači dřevoobráběcích strojů	23	15 395
7436 Švadleny, vyšíváči a pracovníci v příbuzných oborech	68	11 369
7437 Čalouníci a pracovníci v příbuzných oborech (včetně autočalouníků)	31	15 975
8111 Obsluha důlního zařízení a razících štítů	10	21 450
8112 Obsluha zařízení pro úpravu rudných a nerudných surovin	192	20 212
8122 Obsluha zařízení ve slévárnictví (taviči, slévači)	143	15 132
8123 Obsluha zařízení na tepelné zpracování kovů	91	22 563
8141 Obsluha pily a jiného zařízení na zpracování dřeva	883	17 080

Hrubá měsíční mzda a její složky, diference, placená doba podle podskupin zaměstnání KZAM-R

kraj: Plzeňský

Diference				Průměr	Vybrané složky hrubé měsíční mzdy					Placená doba
1. decil	1. kvartil	3. kvartil	9. decil		prémie a odměny	příplatky za přesčas	příplatky ostatní	náhrady	odměny za pohotovost	
Kč/měs	Kč/měs	Kč/měs	Kč/měs	Kč/měs	%	%	%	%	%	hod/měs
10 725	11 263	15 899	21 287	14 407	16,4	0,8	0,5	21,8	0,0	171,2
14 779	16 227	37 664	41 428	24 817	22,0	0,6	4,0	14,3	0,0	170,7
15 269	15 817	19 052	21 360	17 528	3,4	1,1	2,0	6,6	0,0	176,9
14 460	16 426	21 641	27 360	19 871	16,8	1,1	3,6	15,8	0,2	175,8
12 626	13 705	18 134	22 491	16 613	5,4	1,0	0,8	32,1	0,0	166,1
14 822	16 042	22 229	24 539	19 376	13,6	1,4	2,5	11,9	0,0	177,4
11 938	15 958	24 258	26 352	20 039	11,1	1,6	1,7	8,4	0,0	191,6
15 748	17 412	23 279	25 556	20 517	7,6	2,1	1,6	15,7	0,7	171,7
18 558	22 026	27 856	30 991	25 222	12,4	1,1	2,1	5,1	5,0	169,3
15 504	18 108	29 597	32 720	23 749	7,7	1,2	3,7	7,2	1,0	173,1
16 511	18 634	23 112	23 295	21 148	18,6	2,6	0,3	12,2	0,0	185,8
15 881	17 779	24 661	27 637	21 519	14,9	1,5	8,5	4,6	0,0	173,8
18 854	22 096	29 474	33 441	25 954	12,9	1,5	10,9	5,4	0,0	174,5
16 726	18 983	24 583	28 509	21 757	13,9	0,7	6,4	6,5	0,0	167,0
15 302	18 095	23 123	25 627	20 592	5,2	1,4	1,9	7,1	5,8	173,1
16 970	19 313	26 697	31 078	23 352	7,9	1,3	12,6	6,8	0,2	169,2
15 286	19 130	26 646	31 383	23 231	13,1	1,5	7,7	5,7	0,6	170,4
18 577	22 262	34 358	41 291	29 025	15,1	1,0	13,1	5,0	0,0	168,5
17 270	19 329	25 276	28 427	22 753	14,4	1,4	15,7	6,3	0,0	165,7
16 888	18 958	26 099	29 798	22 687	14,6	1,1	9,4	6,4	0,1	173,8
17 952	19 931	25 567	28 057	22 787	5,3	0,9	10,7	6,7	0,5	166,4
18 028	21 088	29 144	33 804	25 522	15,8	1,7	7,6	5,6	0,3	172,5
19 097	22 873	30 791	34 769	26 797	9,6	3,8	7,0	6,6	0,0	173,9
16 229	18 470	25 282	30 848	23 056	10,6	3,1	8,9	6,3	0,3	173,9
18 446	20 022	25 529	27 896	23 289	7,2	0,6	10,7	7,0	0,1	167,4
18 250	23 289	32 993	38 696	28 089	10,2	2,5	6,2	7,0	1,7	172,5
19 148	20 448	25 149	28 794	22 912	12,0	0,6	1,2	3,7	1,8	163,5
20 997	26 062	34 349	35 786	29 855	12,2	0,8	5,3	5,2	5,7	170,4
19 034	20 321	30 499	33 998	25 466	7,4	0,3	8,6	10,0	0,4	162,4
13 716	16 413	22 341	28 035	20 273	27,4	1,1	7,0	4,4	0,3	167,4
9 071	11 137	13 712	14 544	12 502	20,9	0,4	2,1	6,2	0,0	162,0
14 070	15 743	23 869	27 991	20 485	23,4	1,1	25,6	12,4	0,1	177,7
11 570	12 736	16 183	19 135	14 840	4,3	1,3	9,2	7,9	0,0	175,6
14 300	17 178	27 209	29 783	23 144	7,3	1,2	6,3	8,8	0,4	169,7
13 485	14 740	20 705	27 003	18 295	16,1	3,0	0,7	5,8	0,0	177,4
15 951	17 071	22 953	26 720	20 529	12,2	1,1	2,8	5,1	0,0	172,1
13 042	14 238	15 827	16 494	15 006	4,1	0,2	0,4	5,0	0,0	163,2
10 282	10 665	13 229	16 067	12 623	7,8	0,3	3,0	7,3	0,0	169,3
13 666	14 009	17 540	18 633	15 972	5,7	0,7	3,7	6,2	0,0	169,5
18 421	20 093	22 967	27 318	22 010	29,3	0,9	0,0	12,2	0,9	172,5
17 846	18 881	22 055	23 701	20 716	18,3	1,0	5,7	7,8	0,1	165,6
12 000	13 131	18 228	22 446	17 016	9,8	2,6	5,5	3,3	0,0	174,5
11 889	18 336	25 994	28 302	21 578	7,3	1,8	14,4	5,1	0,0	177,1
12 652	14 620	21 178	25 522	18 385	18,5	1,7	4,4	6,6	0,2	169,5

Výsledky ke dni 8. 6. 2010

Hrubá měsíční mzda a její složky, diference, placená doba podle podskupin zaměstnání KZAM-R

kraj: Plzeňský

Podskupiny zaměstnání KZAM-R	Počet zaměstnanců přepočtený podle placených měsíců	Medián
		Kč/měs
8149 Obsluha ostatních zařízení na zpracování dřeva a v papírnách jinde neuvedená	75	17 032
8159 Obsluha ostatních zařízení při chemické výrobě jinde neuvedená	55	17 651
8161 Obsluha zařízení při výrobě a rozvodu elektřiny	92	29 595
8162 Obsluha parních turbín, ohřivačů a motorů	127	25 803
8163 Obsluha zařízení při úpravě, čištění a rozvodu vody	223	19 760
8171 Obsluha automatických nebo poloautomatických montážních linek	741	21 007
8180 Obsluha strojů a zařízení pro práce na železničním svršku	47	26 012
8211 Obsluha automatických nebo poloautomatických obráběcích strojů (kromě 722)	321	21 765
8212 Obsluha strojů na výrobu maltovin, vápna, cementu, prefabrikátů	97	21 241
8223 Obsluha strojů při konečné úpravě a nanášení ochranných povlaků	38	24 571
8231 Obsluha strojů na výrobu pryžových výrobků (např. obuvi, pneumatik)	252	24 175
8232 Obsluha strojů na výrobu plastových výrobků (vč. laminování)	1 234	19 185
8240 Obsluha automatických nebo poloautomatických dřevoobráběcích strojů	100	17 816
8251 Obsluha tiskárenských strojů	60	23 795
8254 Obsluha kopírovacích strojů	12	16 024
8264 Obsluha strojů na bělení, barvení, čištění, praní, žehlení textilu	75	17 568
8274 Obsluha strojů na zpracování mouky, výrobu pečiva, čokolády a cukrovinek	259	15 772
8281 Montážní dělníci montující mechanická zařízení (stroje, vozidla)	1 160	18 011
8282 Montážní dělníci montující elektrická zařízení	322	16 693
8283 Montážní dělníci montující elektronická zařízení	620	17 537
8284 Montážní dělníci montující výrobky z kovů, pryže a plastů	284	18 641
8285 Montážní dělníci montující výrobky ze dřeva a podobných materiálů	120	17 557
8287 Montážní dělníci montující výrobky z kombinovaných materiálů	21	11 148
8290 Obsluha jiných stacionárních zařízení a ostatní montážní dělníci	322	18 283
8311 Strojvedoucí	461	30 647
8313 Dělníci zabezpečující sestavování vlaků (brzdaři, výhybkáři)	346	23 055
8314 Dělníci zabezpečující jízdu vlaků v mezistaničních úsecích	86	20 191
8321 Řidiči osobních a malých dodávkových automobilů, taxikáři	141	19 523
8323 Řidiči autobusů, trolejbusů a tramvají	900	25 079
8324 Řidiči nákladních automobilů a tahačů	1 874	19 790
8326 Řidiči speciálních vozidel	51	24 215
8331 Obsluha zemědělských a lesních strojů	122	16 437
8332 Obsluha zemních a příbuzných strojů	207	20 228
8333 Obsluha jeřábů, zdvihacích a podobných manipulačních zařízení	384	19 122
8334 Obsluha vysokozdvíhacích a ostatních motorových vozíků	731	21 378
9132 Pomocníci a uklízeči v kancelářích, hotelích, nemocnicích a jiných zařízeních	643	11 366
9141 Domovníci, správci domu	38	20 377
9152 Vrátní, hlídači, uváděči a šatnářky	197	11 791
9161 Sběrači odpadků, popeláři	29	13 246
9162 Metaři, čističi záchodků, žump, kanálů a podobných zařízení	34	21 111
9211 Pomocníci a nekvalifikovaní dělníci v zemědělství	12	15 497
9312 Pomocníci a nekvalifikovaní dělníci na stavbách a údržbě silnic, přehrad	46	18 361
9321 Pomocníci a nekvalifikovaní montážní a manipulační dělníci	606	17 310
9322 Ruční baliči a pytlouvači	144	14 051

Hrubá měsíční mzda a její složky, diference, placená doba podle podskupin zaměstnání KZAM-R

kraj: Plzeňský

Diference				Průměr	Vybrané složky hrubé měsíční mzdy					Placená doba
1. decil	1. kvartil	3. kvartil	9. decil		prémie a odměny	příplatky za přesčas	příplatky ostatní	náhrady	odměny za pohotovost	
Kč/měs	Kč/měs	Kč/měs	Kč/měs	Kč/měs	%	%	%	%	%	hod/měs
13 796	15 238	21 776	26 730	18 979	25,3	2,2	0,1	3,3	0,0	177,7
15 356	16 450	24 928	27 589	20 230	14,8	0,7	9,2	7,0	0,0	165,5
23 370	25 955	37 235	41 424	31 324	19,7	0,7	17,0	3,6	1,3	167,3
14 950	21 361	28 523	37 078	25 314	15,3	1,4	17,2	4,2	0,0	171,5
15 600	17 696	22 371	26 199	20 327	12,5	0,3	8,9	4,4	0,4	163,6
16 743	18 638	24 083	27 489	21 142	18,4	1,9	5,5	5,0	0,0	171,2
21 132	23 366	28 010	29 931	25 708	11,7	1,7	6,9	9,4	7,0	168,5
17 016	18 498	25 929	30 849	23 100	17,2	1,8	6,6	4,3	0,0	168,2
18 165	19 683	22 827	24 975	21 794	15,5	0,4	3,7	18,3	0,5	163,1
16 521	18 831	26 301	32 312	24 317	12,8	1,8	9,3	7,5	0,0	175,0
19 098	21 006	26 687	29 120	24 173	14,2	1,9	1,9	4,6	0,0	168,4
13 544	15 676	23 752	26 849	20 200	12,3	1,6	8,2	5,8	0,0	172,1
15 274	16 252	19 777	23 063	18 666	6,1	1,5	20,3	9,1	0,0	164,6
13 523	17 112	29 567	32 150	23 713	28,3	1,3	11,2	5,4	0,0	166,6
13 643	14 911	22 666	22 962	17 298	15,9	1,0	5,5	3,9	0,0	171,4
12 100	15 870	19 682	21 399	17 564	16,7	2,6	2,2	6,0	0,0	170,8
13 939	14 440	17 175	19 506	16 124	12,6	0,7	10,6	6,4	0,0	164,2
10 689	13 845	20 342	22 023	17 245	12,8	1,1	5,2	5,1	0,1	167,1
14 108	14 926	20 183	22 673	17 853	17,7	0,6	4,6	6,2	0,0	169,3
9 266	10 831	18 700	22 964	16 386	10,5	0,5	9,0	5,7	0,0	164,6
9 509	12 110	22 704	26 057	17 989	12,8	0,5	2,8	14,3	0,0	164,9
13 422	15 122	19 337	21 717	17 616	5,0	2,0	21,3	5,6	0,0	167,2
7 958	7 964	14 781	22 085	13 052	14,9	1,6	2,7	3,2	0,0	163,8
13 726	15 364	20 981	26 881	19 037	26,0	0,9	4,6	6,5	0,1	167,3
27 154	29 109	32 292	34 396	30 505	3,9	1,4	15,0	9,3	0,0	163,2
18 400	21 462	24 824	26 328	22 874	3,3	1,5	13,6	7,4	0,0	162,8
17 861	18 452	22 051	23 178	20 446	3,8	1,7	13,0	6,0	0,0	170,4
16 316	17 712	22 905	27 570	20 720	12,1	1,1	3,9	5,8	0,3	172,6
18 654	20 616	27 564	29 072	24 243	2,8	1,3	16,4	6,8	4,5	179,2
15 014	17 288	22 900	26 452	20 417	9,6	2,4	7,8	8,6	1,9	174,4
19 415	21 923	26 478	28 686	23 883	15,5	2,4	6,2	11,5	1,0	184,6
12 768	14 838	19 096	24 527	17 447	14,4	1,4	2,1	9,7	0,0	176,7
10 724	16 522	22 862	26 679	19 563	10,0	1,2	3,2	12,7	0,1	172,1
11 801	16 571	21 850	25 511	19 323	17,3	1,4	6,7	6,0	0,0	174,5
16 303	18 431	24 186	26 829	21 555	16,2	1,5	5,5	6,4	0,0	169,9
9 100	10 338	13 962	15 680	12 242	7,7	1,0	7,2	5,6	0,0	172,6
11 982	15 820	22 733	25 578	19 461	6,7	0,8	15,8	3,2	0,7	171,7
9 505	10 548	13 566	17 655	12 621	5,0	1,1	15,4	4,8	0,1	171,0
9 906	10 151	14 467	16 863	13 004	8,2	1,1	5,0	7,4	0,0	173,4
17 008	18 055	24 357	26 340	20 959	9,7	0,2	2,8	13,5	2,7	162,4
11 533	12 169	16 036	25 553	16 621	11,4	0,1	2,4	5,9	0,0	169,9
15 009	16 520	19 798	21 028	18 292	9,5	0,6	2,2	9,9	0,9	164,8
8 184	11 150	20 530	25 600	16 939	11,6	1,7	4,8	8,2	0,0	171,9
11 817	12 449	16 079	19 899	14 764	6,4	3,8	8,2	9,2	0,0	173,6

Výsledky ke dni 8. 6. 2010

**Hrubá měsíční mzda a její složky, diference, placená doba
podle podskupin zaměstnání KZAM-R**

kraj: Plzeňský

Podskupiny zaměstnání KZAM-R	Počet zaměstnanců přepočtený podle placených měsíců	Medián
		Kč/měs
9323 Dělníci nádvorní skupiny (pomocní montéři)	83	18 767
9333 Vazači a nosiči břemen, přístavní dělníci (dokaři)	75	18 280
9339 Pomocní a nekvalifikovaní pracovníci v dopravě, ve skladech, v telekomunikacích	699	16 849

Hrubá měsíční mzda a její složky, diference, placená doba
podle podskupin zaměstnání KZAM-R

kraj: Plzeňský

Diference				Průměr	Vybrané složky hrubé měsíční mzdy					Placená doba
1. decil	1. kvartil	3. kvartil	9. decil		prémie a odměny	příplatky za přesčas	příplatky ostatní	náhrady	odměny za pohotovost	
Kč/měs	Kč/měs	Kč/měs	Kč/měs	Kč/měs	%	%	%	%	%	hod/měs
14 634	16 202	20 601	22 276	18 587	8,3	1,7	5,1	8,2	0,4	170,4
16 018	17 019	20 476	25 569	19 653	14,7	2,0	5,0	6,9	0,0	177,5
11 753	14 302	19 270	22 023	16 948	12,3	0,6	3,1	6,1	0,5	166,9

Výsledky ke dni 8. 6. 2010

**Průměrná měsíční odpracovaná a neodpracovaná doba zaměstnanců
podle podskupin zaměstnání KZAM-R**

kraj: Plzeňský

Podskupiny zaměstnání KZAM-R	Počet zaměstnanců přečtený podle eviden. měsíců	Odpracovaná doba		Neodpracovaná doba		
		celkem	z toho přesčas	celkem	z toho	
					nemoc	dovolená
		hod/měs	hod/měs	hod/měs	hod/měs	hod/měs
1210 Ředitelé a prezidenti velkých organizací, podniků	126	156,2	0,0	11,2	0,6	9,1
1221 Ved. pracovníci v zemědělství, lesnictví, rybář. a mysliv.	43	158,2	0,2	9,0	0,4	6,3
1222 Vedoucí pracovníci v průmyslu (ve výrobě)	440	155,4	1,4	11,1	0,7	8,5
1223 Vedoucí pracovníci ve stavebnictví a zeměměřičtví	72	152,9	0,4	16,9	1,4	14,2
1224 Vedoucí pracovníci ve velkoobchodě a v maloobchodě	666	153,6	1,8	16,4	2,7	11,1
1226 Ved. pracovníci v dopr., skladování, telekom. a na pošt. úř.	309	148,6	1,2	12,9	1,8	9,0
1227 Ved. prac. v organ.zaměřených na poskytování obch.služ.	129	154,5	0,0	14,8	1,0	10,6
1229 Ved. pracovních dílčích celků jinde neuved. (kult.,zdrav.)	75	158,0	0,9	9,1	0,6	7,0
1231 Vedoucí pracovníci finančních a hospodářských útvarů	252	156,2	0,9	12,2	2,4	7,5
1232 Ved. prac. personálních útvarů a útvarů průmysl. vztahů	55	158,8	1,0	8,0	0,0	5,7
1233 Vedoucí pracovníci odbytových útvarů (vč. průzkumu trhu)	166	154,5	0,8	10,1	0,5	7,9
1234 Ved. prac. reklamních útvarů a útvarů pro styk s veřejností	25	146,6	0,8	16,8	2,8	11,5
1235 Vedoucí pracovníci zásobovacích útvarů	67	153,7	0,7	13,7	2,1	9,3
1236 Vedoucí pracovníci výpočetních útvarů	48	152,8	0,3	13,3	0,3	10,7
1237 Vedoucí pracovníci výzkumných a vývojových útvarů	57	154,6	0,6	10,9	0,9	7,9
1239 Vedoucí pracovníci ostatních útvarů jinde neuvedení	95	153,2	0,5	10,8	0,9	8,4
1311 Vedoucí, ředitelé v zemědělství, lesnictví, rybářství	15	161,2	1,1	10,1	0,0	7,6
1312 Vedoucí, ředitelé v průmyslu (ve výrobě)	108	156,5	2,9	13,8	2,9	8,6
1313 Vedoucí, ředitelé ve stavebnictví a zeměměřičtví	22	159,1	0,8	11,4	0,0	10,1
1314 Vedoucí, ředitelé ve velkoobchodu a maloobchodu	279	157,1	2,1	14,9	1,2	12,0
1315 Vedoucí, ředitelé v restauracích a hotelích	10	161,9	0,0	8,8	0,0	6,1
1316 Vedoucí v dopravě, sklad., telekomun. a na pošt. úřadech	83	149,8	2,1	15,8	3,6	10,0
1317 Ved., ředitelé v podnicích poskytujících obchodní služby	56	156,2	0,1	14,2	1,9	9,5
1318 Vedoucí, ředitelé pečovatelských, úklidových a pod. služ.	13	166,2	0,0	4,4	0,0	3,8
1319 Vedoucí, ředitelé malých organizací ostatní (kult.,zdrav.)	29	160,3	1,0	10,5	1,0	8,0
2111 Fyzikové a astronomové	109	158,5	0,1	7,4	0,2	5,7
2114 Geologové, geofyzici, geodeti, hydrologové apod.	29	155,0	2,7	11,4	2,5	8,1
2119 Ostatní vědci a odborníci v příbuz. oborech jinde neuved.	29	158,6	0,0	11,7	4,9	5,7
2131 Projektanti a analytici výpočetních systémů	91	158,1	0,7	11,0	1,9	8,1
2132 Programátoři	129	157,4	1,2	10,5	1,0	7,9
2139 Ostatní odborníci zabývající se výp. tech. jinde neuvedení	184	156,0	3,0	11,5	1,4	8,5
2142 Projektanti staveb a areálů, stavební inženýři	106	150,5	1,1	13,4	5,3	6,9
2143 Projektanti elektrotechnických zařízení, elektroinženýři	480	152,8	3,0	11,1	2,1	6,3
2144 Projektanti elektronických syst. a telekomunikačních sítí	172	158,0	3,8	10,4	1,1	7,6
2145 Projektanti a konstruktéři strojních zařiz., strojní inženýři	640	154,5	2,8	10,2	1,2	5,8
2146 Chemičtí inženýři, technologové	71	159,8	6,6	10,8	1,2	8,4
2149 Ostatní architekti, projektanti, konstrukt.a techn.inženýři	176	151,6	1,1	12,1	1,2	9,1
2211 Bakteriologové, biologové, ekologové, zoologové	23	155,6	0,6	8,7	0,0	6,9
2212 Farmakologové, anatomové, biochemici,fyziolog., patolog.	25	160,6	0,9	10,2	4,0	5,7
2213 Agronomové, šlechtitelé a odborníci v příbuzných oborech	22	162,2	1,5	10,0	0,0	7,3
2221 Lékaři, ordináři (kromě zubních lékařů)	317	165,1	7,1	11,8	1,5	9,0
2224 Farmaceuti, magistři v lékárně, lékárníci	37	167,3	9,8	12,4	2,0	9,5
2311 Vědeckopedagogičtí pracovníci	1 002	160,1	0,0	10,5	1,0	9,5
2411 Odborní pracov. na úseku účetnictví, financí, daní, apod.	281	155,3	0,9	10,2	0,9	6,3

Výsledky ke dni 8. 6. 2010

**Průměrná měsíční odpracovaná a neodpracovaná doba zaměstnanců
podle podskupin zaměstnání KZAM-R**

kraj: Plzeňský

Podskupiny zaměstnání KZAM-R	Počet zaměstnanců přečtený podle eviden. měsíců	Odpracovaná doba		Neodpracovaná doba		
		celkem	z toho přesčas	celkem	z toho	
					nemoc	dovolená
		hod/měs	hod/měs	hod/měs	hod/měs	hod/měs
2412 Odbor. pracovníci na úseku zaměstnaneckých, pers. věcí	88	156,6	1,6	10,8	2,3	5,8
2413 Odborní pracovníci v bankovníctví a pojišťovnictví	664	154,7	0,3	15,9	2,7	9,4
2419 Ostatní odborní pracovníci v oblasti podnikání	412	150,3	0,6	12,3	2,2	7,7
2421 Právníci, právní poradci (mimo advokacie a soudnictví)	24	152,8	0,1	12,7	2,7	8,9
2432 Odborní pracovníci knihoven (kromě řadových)	12	158,2	0,4	12,8	0,0	9,9
2433 Odborní pracovníci v informacích (např. vti)	12	160,5	3,9	8,0	0,0	7,5
2441 Ekonomové - vědecktí pracovníci, specialisté, experti	157	156,9	2,4	11,2	2,7	6,4
2451 Spisovatelé, autoři, kritikové, novináři, redaktori	94	156,9	0,0	14,6	4,8	7,4
2458 Umělečtí designéři a návrháři	23	163,2	0,2	7,7	0,2	5,0
2470 Odborní administrativní pracovníci jinde neuvedení	172	152,8	0,5	14,4	2,8	8,8
3111 Technici ve fyzikálních a příbuzných oborech	67	152,3	3,2	13,4	2,9	5,8
3112 Stavební technici	341	153,5	4,0	17,9	1,3	12,8
3113 Elektrotechnici	567	156,2	4,5	10,8	1,8	6,2
3114 Elektronici a technici v radiokomunikacích a telekomunik.	589	156,3	5,6	11,6	3,5	6,7
3115 Strojireští technici	1 162	156,7	4,2	11,1	1,9	5,5
3116 Chemičtí technici	167	153,4	5,6	14,8	3,1	9,7
3117 Důlní a hutní technici	33	169,0	11,1	7,8	0,0	5,0
3118 Technici v kartografii, kresličtí a zeměměřiči	300	151,2	1,4	12,4	2,5	6,1
3119 Ostatní techničtí pracovníci jinde neuvedení	1 175	154,9	3,0	12,2	2,3	7,4
3121 Poradci ve výpočetní technice	41	155,6	0,1	14,3	1,7	11,1
3122 Operátoři a obsluha výpočetní techniky	138	155,3	2,2	11,4	1,9	7,1
3123 Operátoři průmyslových robotů, nc strojů	64	148,7	1,3	15,4	6,1	8,2
3129 Ostatní technici ve výpočetní technice jinde neuvedení	35	155,5	0,1	11,9	3,2	7,7
3132 Obsluha zařiz. pro záznam zvuku,obrazu,operátoři kamery	12	162,2	1,1	5,9	0,0	4,9
3133 Obsluha vysílacího a telekomunikačního zařízení	162	140,8	2,8	22,0	8,8	9,4
3134 Obsluha lékařských zařízení	49	171,0	19,1	14,0	2,6	10,7
3151 Kolaudační technici a technici protipožární ochrany	14	148,6	2,7	19,0	1,5	11,3
3152 Bezpečnostní tech.a tech. pro kontrolu zdravotní nezávad.	268	157,6	6,1	12,4	2,7	7,3
3160 Technici železničního provozu	553	153,0	6,3	10,5	1,4	5,5
3211 Technici a laboranti v oblasti biologie a v příbuz. oborech	158	159,4	6,0	14,9	3,4	10,4
3212 Technici v agronomii, v lesnictví a v zemědělství	251	156,8	0,2	12,9	2,7	7,6
3221 Asistenti zdravotničtí	21	151,4	5,3	15,8	6,2	9,0
3223 Dietetici a odborníci na výživu	12	153,3	5,0	22,4	8,0	13,3
3226 Rehabilitační a fyzioterapeutičtí pracovníci	73	151,9	0,0	17,9	7,0	9,7
3228 Farmaceutičtí asistenti	48	165,8	6,6	11,1	1,9	7,8
3231 Ošetřovatelé, všeobecné zdravotní sestry	566	156,3	4,2	12,4	4,1	7,8
3232 Ženské sestry, porodní asistentky	51	156,0	2,6	9,5	0,8	8,6
3233 Sestry pro péči o dítě	64	151,5	0,6	11,7	5,1	6,3
3235 Sestry pro intenzivní péči	88	157,3	6,7	11,0	4,1	6,7
3411 Zprostředkovatelé finanč. transakcí, obchodu s cen. papíry	111	159,1	0,0	14,0	2,8	7,7
3412 Pojišťovací agenti	87	153,6	0,0	14,4	4,3	7,8
3415 Obchodní cestující, prof. poradci v obchodě, obch.zástupci	506	150,5	0,6	17,3	2,9	8,7
3416 Nákupčí	356	154,7	2,2	12,3	2,1	7,7
3417 Odhadci a zbožíznalci	35	150,3	1,4	18,0	5,1	8,1

Výsledky ke dni 8. 6. 2010

**Průměrná měsíční odpracovaná a neodpracovaná doba zaměstnanců
podle podskupin zaměstnání KZAM-R**

kraj: Plzeňský

Podskupiny zaměstnání KZAM-R	Počet zaměstnanců přečtený podle eviden. měsíců	Odpracovaná doba		Neodpracovaná doba		
		celkem	z toho přesčas	celkem	z toho	
					nemoc	dovolená
		hod/měs	hod/měs	hod/měs	hod/měs	hod/měs
3419 Ostatní pracovníci - obchodní zprostředkovatelé jinde n.	45	150,3	0,6	15,1	5,8	6,9
3421 Obchodní agenti	411	153,0	1,1	12,4	2,8	7,4
3422 Odbytoví a přepravní agenti	427	156,1	1,9	12,3	2,6	7,7
3429 Ostatní obchodní agenti a makléři jinde neuvedení	14	154,5	0,0	16,2	3,1	9,4
3431 Odborné sekretářky, sekretáři	328	156,2	0,2	11,8	3,1	7,1
3433 Prac. v oblasti účetnictví, fakturace, rozpočet., kalkulace	1 295	156,8	1,3	11,4	2,2	6,4
3434 Pracovníci v oblasti statistiky a matematiky	27	151,5	2,0	13,0	4,0	7,3
3435 Pracovníci v oblasti práce a mezd (kromě účetních)	28	154,3	0,1	9,5	1,2	6,1
3436 Referenti osobních oddělení	108	154,0	1,0	13,7	3,3	8,0
3439 Ostatní odborní administrativní pracovníci jinde neuvedení	578	154,7	1,9	12,8	2,4	7,6
3449 Ostatní celní a daňoví pracovníci a prac. v příb. oborech	41	157,3	0,0	13,3	2,0	6,9
3471 Aranžéři, průmysloví a komerční návrháři, bytoví architekti	11	153,0	0,0	12,9	1,2	10,1
4112 Kancelářští pracovníci a obsluha zaříz. na zpracování textu	25	153,5	2,1	14,2	6,2	4,6
4113 Pracovníci přípravy dat výpočetní techniky	89	156,6	1,1	14,4	5,0	7,5
4115 Sekretářky, sekretáři	560	153,2	0,5	14,9	2,1	9,5
4121 Nižší účetní	181	153,2	0,4	14,8	5,0	7,4
4123 Nižší finanční, daňoví úředníci a úředníci v příb. oborech	81	155,7	0,3	15,2	2,0	9,7
4131 Úředníci ve skladech	1 013	159,6	7,4	14,0	3,6	7,6
4132 Úředníci ve výrobě (např. výrobní plánovači)	160	153,8	2,5	13,6	2,7	8,3
4133 Úředníci v dopravě a v přepravě (dispečeri, kontr. apod.)	246	153,9	2,5	14,7	3,8	8,3
4141 Řadoví knihovníci, archiváři, evidenční pracovníci	15	148,8	1,9	19,5	8,4	8,9
4142 Poštovní doručovatelé, úředníci v třídárnách	954	141,3	0,7	17,8	5,8	8,5
4190 Ostatní nižší úředníci jinde neuvedení	81	156,5	3,6	12,0	2,3	6,9
4211 Pokladníci (v bankách, pojišťov., spořitelnách, na poště)	185	152,3	0,3	14,9	4,3	8,1
4212 Úředníci na přepážkách a směnárnicích	596	143,8	0,5	17,3	3,6	10,3
4213 Pokladníci v obchodě, společném stravování apod.	668	149,9	1,2	20,3	8,3	10,6
4214 Prodavači vstupenek, jízdenek apod.	118	148,8	5,0	17,2	6,9	8,2
4215 Bookmakeři, krupiéři a úředníci sázkových kanceláří	236	152,5	1,1	11,8	3,1	7,9
4219 Ostatní pokladníci a pracovníci v příb. oborech jinde neu.	25	156,7	0,0	11,3	4,0	5,2
4221 Úředníci cestovních kanceláří	12	159,3	0,0	11,7	3,8	5,4
4222 Recepční	38	159,6	5,0	11,1	1,6	7,4
4223 Telefonisté	22	164,0	7,6	12,8	7,0	5,4
4224 Informátoři	25	146,5	1,1	24,1	9,4	12,4
5121 Pracovníci dohlížející nad obsluh. personálem, hospodyně	45	164,7	9,5	7,8	1,3	6,0
5122 Kuchaři	239	159,4	3,7	13,3	4,3	6,9
5123 Číšníci, servírky	32	154,8	0,8	11,2	4,1	6,8
5124 Barmani	39	154,0	0,0	8,1	2,1	5,9
5132 Pečovatelé a pomoc. ošetřovat. v zaříz. soc. péče, v nemoc.	224	159,1	9,1	14,3	6,0	7,8
5169 Ostatní pracovníci ochrany a ostrahy jinde neuvedení	662	161,2	8,1	12,3	4,0	6,8
5211 Prodavači v obchodech	2 636	151,4	1,2	18,8	6,3	10,4
6111 Pěstitelé polních plodin	32	172,2	15,1	13,9	0,9	10,7
6113 Zahradníci a pěstitelé zahradních plodin a sazenic	30	164,2	8,1	17,9	8,6	5,3
6121 Chovatelé hospodářských zvířat (kromě drůbeže a včel)	92	169,9	16,9	19,4	3,3	13,7
6122 Chovatelé drůbeže	46	143,6	5,7	27,0	10,9	13,1

Výsledky ke dni 8. 6. 2010

**Průměrná měsíční odpracovaná a neodpracovaná doba zaměstnanců
podle podskupin zaměstnání KZAM-R**

kraj: **Plzeňský**

Podskupiny zaměstnání KZAM-R	Počet zaměstnanců přečtený podle eviden. měsíců	Odpracovaná doba		Neodpracovaná doba		
		celkem	z toho přesčas	celkem	z toho	
					nemoc	dovolená
		hod/měs	hod/měs	hod/měs	hod/měs	hod/měs
6141 Dělníci pro pěstění a ošetřování lesa	51	120,2	2,0	50,9	7,2	20,0
6142 Dělníci pro těžbu dřeva (kromě obsluhy pojízdných zařiz.)	37	140,6	2,2	29,8	4,0	15,0
7113 Horníci pro dobývání nerudných surovin a kamenolamači	23	161,0	6,1	15,7	5,0	9,3
7122 Zedníci, kameníci, omítkáři	239	141,9	8,0	33,6	7,3	15,7
7123 Betonáři, děl.specializovaní na pokládání beton. povrchů	204	98,5	3,7	67,5	4,6	9,6
7124 Tesaři a truhláři	80	145,2	8,2	31,7	12,2	9,3
7125 Stavební montážníci	24	172,4	19,8	17,9	8,4	9,1
7129 Ostatní stavební děl. stav. výroby a prac. v ost. oborech	95	140,7	6,8	30,7	5,7	15,5
7136 Instalatéři, potrubáři, stavební zámečníci, klempíři	259	156,8	6,5	12,4	2,5	6,0
7137 Stavební a provozní elektrikáři	86	155,9	6,9	16,9	3,1	6,7
7139 Ostatní dělníci zajišťující dokončovací stavební práce	20	149,2	13,6	35,1	16,7	11,9
7142 Lakýrníci a pracovníci v příbuzných oborech	115	160,4	8,5	13,2	4,6	4,7
7212 Svářeči, řezači plamenem a páječi	471	159,0	9,8	15,2	4,9	5,4
7213 Výrobci a opraváři výrobků a dílů z plechů	47	148,2	4,0	18,6	7,0	7,2
7214 Montéři kovových konstrukcí	26	150,9	8,1	21,8	7,2	10,7
7221 Kováři, obsluha kovacích lisů, obsluha bucharů	73	152,2	8,3	16,8	3,4	7,3
7222 Nástrojaři, kovomodeláři, kovodělníci, zámečníci	1 815	156,4	7,1	13,8	4,0	6,2
7223 Seřizovači a obsluha obráběcích strojů	898	153,5	6,3	14,8	5,4	5,5
7224 Brusíči, leštiči a ostříči nástrojů	359	152,7	4,6	12,9	4,2	6,2
7231 Mechanici a opraváři motorových vozidel	200	159,1	6,6	14,6	3,6	7,7
7234 Mechanici a opraváři kolejových vozidel	337	151,0	5,4	15,2	4,7	7,9
7235 Mechanici obráběcích, zemědělských strojů a prům. zařiz.	1 023	157,7	10,6	14,6	3,5	6,6
7239 Ostatní mechanici a opraváři strojů a zařízení bez elektro	214	158,5	12,0	15,1	4,9	7,5
7241 Elektromech.a seřizovači různých typů elektrických zařiz.	3 307	157,9	11,4	15,6	5,2	6,7
7242 Mechanici, opraváři a seřizovači elektr. částí aut, letadel	145	152,3	4,7	15,0	4,1	8,0
7243 Mechanici, seřizovači, opraváři elektronických zařízení	109	157,3	10,9	15,0	3,2	9,2
7244 Telefonní a telegrafní mechanici, montéři a opraváři	19	155,2	3,5	8,3	1,3	5,4
7246 Montéři a opraváři silnoproudých elektrických vedení	257	156,6	6,9	13,7	4,1	7,2
7311 Výrobci, mechanici a opraváři přesných přístrojů a zařízení	47	139,3	1,4	23,2	7,1	11,5
7341 Tiskaři, sazeči (kromě obsluhy tiskárenských strojů)	64	158,6	7,2	8,9	1,5	4,4
7345 Knihvazači a pracovníci v příbuzných oborech	61	144,7	2,2	17,3	4,2	3,4
7411 Zpracovatelé masa, ryb vč. uzenářů a konzerv. masa a ryb	412	155,9	0,0	21,7	5,4	12,8
7412 Zpracovatelé pekárenských a cukrářských výrobků	162	154,1	7,4	21,0	8,6	10,0
7419 Ostatní zpracovatelé - výrobci potravinářských výrobků	132	151,8	5,3	17,8	3,0	13,6
7421 Impregnační a úpraváři dřeva	94	161,4	10,5	15,6	5,9	5,6
7422 Uměleč. truhláři, řezbáři, výrobci a oprav.výrobků ze dřeva	151	157,0	4,6	14,9	6,6	3,7
7423 Seřizovači a seřizov.-obsluhovači dřevoobráběcích strojů	25	140,8	0,8	22,1	14,8	4,0
7436 Švadleny, vyšívači a pracovníci v příbuzných oborech	71	147,7	0,9	21,4	6,7	2,1
7437 Čalouníci a pracovníci v příb. oborech (vč.autočalouníků)	32	154,3	3,6	15,2	4,9	6,4
8111 Obsluha důlního zařízení a razících štítů	10	153,6	5,0	18,9	0,0	10,0
8112 Obsluha zařízení pro úpravu rudných a nerudných surovin	196	150,9	3,9	14,6	3,4	8,1
8122 Obsluha zařízení ve slévárenství (taviči, slévači)	146	164,6	13,4	9,6	3,2	2,1
8123 Obsluha zařízení na tepelné zpracování kovů	94	163,2	14,3	13,4	4,7	6,0
8141 Obsluha pily a jiného zařízení na zpracování dřeva	917	154,1	7,4	15,1	5,4	8,3

Výsledky ke dni 8. 6. 2010

**Průměrná měsíční odpracovaná a neodpracovaná doba zaměstnanců
podle podskupin zaměstnání KZAM-R**

kraj: **Plzeňský**

Podskupiny zaměstnání KZAM-R	Počet zaměstnanců přečtený podle eviden. měsíců	Odpracovaná doba		Neodpracovaná doba		
		celkem	z toho přesčas	celkem	z toho	
					nemoc	dovolená
		hod/měs	hod/měs	hod/měs	hod/měs	hod/měs
8149 Obsluha ostatních zaříz.na zpracování dřeva a v papírnách	80	163,3	9,0	13,8	9,2	3,2
8159 Obsluha ostat. zařízení při chemické výrobě jinde neuved.	55	152,1	3,7	13,4	1,3	8,9
8161 Obsluha zařízení při výrobě a rozvodu elektřiny	93	160,6	4,9	6,7	0,7	4,9
8162 Obsluha parních turbín, ohřivačů a motorů	127	163,9	8,2	7,6	0,7	5,5
8163 Obsluha zařízení při úpravě, čištění a rozvodu vody	228	152,2	1,8	11,4	3,4	6,2
8171 Obsluha automatických nebo poloaut. montážních linek	772	154,9	9,7	15,9	5,1	6,4
8180 Obsluha strojů a zařízení pro práce na železničním svršku	48	148,0	7,9	20,2	2,1	8,6
8211 Obsluha automat. nebo poloaut. obráb.strojů (kromě 722)	329	157,5	7,8	10,6	3,5	4,5
8212 Obsluha strojů na výrobu maltovin, vápna, cementu	100	128,5	1,3	34,6	4,9	22,5
8223 Obsluha strojů při konečné úpravě ochranných povlaků	39	157,5	12,9	17,1	5,1	8,1
8231 Obsluha strojů na výrobu pryžových výrobků (např. obuvi)	257	158,1	8,2	10,1	3,3	3,3
8232 Obsluha strojů na výrobu plast. výrobků (vč. laminování)	1 285	155,9	9,7	15,7	5,7	7,1
8240 Obsluha automat. nebo poloautom. dřevoobráběcích strojů	102	150,8	2,1	13,7	3,0	10,3
8251 Obsluha tiskárenských strojů	62	153,3	8,6	13,1	5,2	6,3
8254 Obsluha kopírovacích strojů	12	156,3	4,8	14,7	5,8	5,1
8264 Obsluha strojů na bělení, barvení, čištění, praní, žehlení	77	156,2	9,3	14,3	4,3	6,2
8274 Obsluha strojů na zpracování mouky, výrobu pečiva	277	144,8	3,7	19,2	9,4	6,1
8281 Montážní dělníci montující mechanická zařízení (stroje)	1 220	151,8	4,7	15,0	6,8	5,7
8282 Montážní dělníci montující elektrická zařízení	338	152,2	3,6	17,0	7,1	6,2
8283 Montážní dělníci montující elektronická zařízení	672	144,7	2,7	20,1	5,4	6,0
8284 Montážní dělníci montující výrobky z kovů, pryže a plastů	294	140,6	2,7	24,2	5,5	10,1
8285 Montážní dělníci montující výrobky ze dřeva a pod. mater.	125	155,9	3,2	11,1	5,9	4,8
8287 Montážní dělníci montující výrobky z kombinovaných mat.	22	149,3	3,5	14,3	0,0	1,6
8290 Obsluha jin.stacionárních zařízení a ost. montážní dělníci	339	146,8	6,3	20,1	7,5	8,2
8311 Strojvedoucí	470	145,4	6,7	17,6	2,9	9,8
8313 Dělníci zabezpeč. sestavování vlaků (brzdaři, výhybkáři)	357	146,2	7,0	16,7	4,6	7,9
8314 Dělníci zabezpečující jízdu vlaků v mezistaničních úsecích	90	153,4	8,3	16,7	6,6	6,8
8321 Řidiči osobních a malých dodávkov. automobilů, taxikáři	147	156,5	6,3	15,8	6,4	7,5
8323 Řidiči autobusů, trolejbusů a tramvajů	923	161,7	17,3	17,0	3,9	11,6
8324 Řidiči nákladních automobilů a tahačů	1 925	155,3	5,0	18,9	4,1	11,8
8326 Řidiči speciálních vozidel	54	157,0	14,5	26,8	4,2	14,8
8331 Obsluha zemědělských a lesních strojů	127	153,0	8,1	23,5	6,6	11,7
8332 Obsluha zemních a příbuzných strojů	216	146,0	7,5	25,8	6,0	13,5
8333 Obsluha jeřábů, zdvihacích a podob. manipulačních zaříz.	402	157,2	10,3	16,8	5,1	7,7
8334 Obsluha vysokozdvíhých a ostatních motorových vozíků	761	152,5	7,5	17,0	5,5	8,2
9132 Pomocníci a uklízeči v kancelář., hotel., nemocnicích ap.	666	157,4	4,1	15,0	5,0	7,1
9141 Domovníci, správci domu	38	164,5	4,5	7,1	1,8	4,4
9152 Vrátní, hlídači, uváděči a šatnářky	201	161,0	4,4	10,0	2,6	6,7
9161 Sběrači odpadků, popeláři	30	153,6	6,4	19,5	6,9	10,6
9162 Metaři, čistíči záchodků, žump, kanálů a podob. zařízení	35	137,3	1,3	25,0	2,1	19,9
9211 Pomocní a nekvalifikovaní dělníci v zemědělství	12	153,5	1,2	16,0	6,8	7,2
9312 Pomocní a nekvalifik. dělníci na stavbách a údržbě silnic	48	143,8	2,6	20,8	6,4	9,7
9321 Pomocní a nekvalifikovaní montážní a manipulační dělníci	642	149,1	7,5	22,4	7,4	6,1
9322 Ruční baliči a pytlouvači	156	144,8	11,4	27,8	11,6	8,4

Výsledky ke dni 8. 6. 2010

**Průměrná měsíční odpracovaná a neodpracovaná doba zaměstnanců
podle podskupin zaměstnání KZAM-R**

kraj: Plzeňský

Podskupiny zaměstnání KZAM-R	Počet zaměstnanců přepočtený podle eviden. měsíců	Odpracovaná doba		Neodpracovaná doba		
		celkem	z toho přesčas	celkem	z toho	
					nemoc	dovolená
		hod/měs	hod/měs	hod/měs	hod/měs	hod/měs
9323 Dělníci nádvorní skupiny (pomocní montéři)	88	148,0	5,3	22,0	8,0	11,0
9333 Vazači a nosiči břemen, přístavní dělníci (dokaři)	78	158,8	14,4	18,2	5,9	9,9
9339 Pomocní a nekvalif. prac. v dopr., ve skladech, v telekom.	729	149,7	3,3	17,1	5,7	7,2



Dodatek

Technický popis šetření

Dodatek – Technický popis šetření

Technický popis šetření přibližuje metodické postupy používané při zpracování podnikatelské sféry Regionální statistiky ceny práce (RSCP-PS). Popis je rozdělen do pěti kapitol: metoda výběru ekonomických subjektů, vstupní údaje, nejdůležitější sledované veličiny, dopočtové metody a definice vybraných pojmů.

1. Metoda výběru ekonomických subjektů

Kapitola popisuje základní soubor šetření, strukturu výběrového souboru a postup při výběru ekonomických subjektů (ES).

1.1. Základní soubor

Základním souborem RSCP-PS jsou aktivní ekonomické subjekty z registru ekonomických subjektů Českého statistického úřadu (ČSÚ), které mají 10 a více zaměstnanců a přísluší do podnikatelské sféry a do institucionálních sektorů nefinančních podniků, finančních institucí nebo vládních institucí. Ekonomické subjekty, které přísluší do podnikatelské sféry, odměňují zaměstnance mzdou podle § 109, odst. 2 zákona č. 262/2006 Sb., zákoníku práce, ve znění pozdějších předpisů. Způsob odměňování se zjišťuje pomocí registru „Automatizovaného rozpočtového informačního systému“ (ARIS), který je spravován Ministerstvem financí. Registr ekonomických subjektů (RES) je detailně popsán na internetových stránkách ČSÚ (www.czso.cz).

1.2. Struktura výběrového souboru

Statistické šetření RSCP-PS za 1. čtvrtletí 2010 zahrnuje 3358 ekonomických subjektů, které reprezentují přibližně 1274 tisíc zaměstnanců. Strukturu výběrového souboru RSCP-PS bez non-response (dále jen výběrový soubor) ukazují z různých pohledů pro 1. čtvrtletí 2010 následující tabulky.

Výběrový soubor RSCP podnikatelské sféry			
	RSCP-PS Celkem	RSCP-PS – kraj Plzeňský	
		se sídlem v kraji	se sídlem mimo kraj
Počet ekonomických subjektů	3 358	173	334
Počet zaměstnanců	1 274 tisíc	48 tisíc	21 tisíc

Tabulka 1

Odvětвовá skladba výběrového souboru RSCP-PS – kraj Plzeňský			
Kód CZ-NACE		Počet ekonomických subjektů	
		se sídlem v kraji	se sídlem mimo kraj
A	Zemědělství, lesnictví a rybářství	12	7
B	Těžba a dobývání	1	3
C	Zpracovatelský průmysl	93	54
D	Výroba a rozvod elektřiny, plynu, tepla	1	6
E	Zásobování vodou, činnosti související s odpady	2	5
F	Stavebnictví	11	11
G	Obchod, opravy motorových vozidel	19	89
H	Doprava a skladování	10	15
I	Ubytování, stravování a pohostinství		8
J	Informační a komunikační činnosti		26
K	Peněžnictví a pojišťovnictví	1	47
L	Činnosti v oblasti nemovitostí	1	2
M	Profesní, vědecké a technické činnosti	2	10
N	Administrativní a podpůrné činnosti	8	33
O	Veřejná správa, obrana, sociální zabezpečení		5
P	Vzdělávání	2	2
Q	Zdravotní a sociální péče	7	2
R	Kulturní, zábavní a rekreační činnosti	3	7
S	Ostatní činnosti		2

Tabulka 2

1.3. Výběr

Výběr ekonomických subjektů v RSCP-PS lze charakterizovat jako jednostupňový stratifikovaný výběr. Výběrovými jednotkami jsou ekonomické subjekty, na které se v případě vybrání vztahuje zpravodajská povinnost. Statistickými jednotkami jsou zaměstnanci, kteří jsou nositeli sledovaných statistických znaků. Základní soubor (ZS) je rozdělen do oblastí (strat) podle:

- regionů (krajů),
- velikostních kategorií,
- odvětvových skupin.

Regionem se z hlediska výběru jednotek rozumí kraj ve smyslu ústavního zákona č. 347/1997 Sb. v platném znění. Ke stratifikaci výběrové opory jsou použity tři velikostní kategorie ekonomických subjektů uvedené v tabulce 3 – Velikostní kategorie pro výběr. Stratifikační třídění obsahuje dvanáct odvětvových skupin z vybraných institucionálních sektorů podnikatelské sféry.

Vymezení strat je provedeno na základě podobnosti v charakteru ekonomické činnosti a podobnosti v zaměstnanecké struktuře.

V jednotlivých oblastech ZS, vzniklých jeho rozdělením dle příslušných stratifikačních kritérií, je vybrán stanovený podíl ekonomických subjektů. Největší subjekty s 250 a více zaměstnanci jsou zařazeny do šetření všechny (výběr s pravděpodobností rovnou 1). Menší subjekty s 10 až 249 zaměstnanci jsou vybírány v jednotlivých stratech systematickým náhodným výběrem s nestejnými pravděpodobnostmi bez vracení. Pravděpodobnosti výběru se liší podle velikosti subjektu a jejich výše je určena výběrovým podílem uvedeným v tabulce 3. Výběrový soubor ekonomických subjektů s 10 až 249 zaměstnanci se obměňuje metodou rotujícího panelu s periodou rotace devět let, tzn. k plné obměně dojde za devět let.

Velikostní kategorie pro výběr		
Kategorie	Počet zaměstnanců	Výběrový podíl [%]
1	10 až 49	4,5
2	50 až 249	15
3	250 a více	100

Tabulka 3

2. Vstupní údaje

Kapitola popisuje sběr dat do šetření RSCP-PS, nejdůležitější vstupní údaje a používané klasifikace a číselníky.

2.1. Sběr dat

Ekonomické subjekty, na které se vztahuje zpravodajská povinnost, vykazují do statistického šetření RSCP-PS údaje o všech zaměstnancích v pracovním poměru. Vybraná zpravodajská jednotka předává data na Ministerstvo práce a sociálních věcí, které je orgánem vykonávajícím státní statistickou službu. Termínem pro předání dat od respondenta je 25. den měsíce následujícího po skončení sledovaného období.

Předávaná data mají formu databázových souborů a obsahují informace o zaměstnavateli a zaměstnancích. U více než 90 % respondentů je zdrojem dat pro šetření mzdový a personální systém. Datové soubory jsou předávány ve více než 90 % případů elektronickou poštou, zbylá část respondentů posílá data na disketu, případně na papírových formulářích.

Pro kontrolu a opravu dat, připravených mzdovým a personálním systémem respondenta, případně pro pořízení vstupních dat, je určen "Lokální pořizovací program ISPV 2009", který se musí před použitím nainstalovat na lokální disk.

Pořizovací program řeší i zabezpečení dat při přenosu od respondenta ke zpracovateli. Používá přitom hybridní šifrování s veřejným a privátním klíčem.

Veřejný klíč je součástí instalace pořizovacího programu, privátní klíč je uložen na interním serveru zpracovatele. Zašifovaná data se ukládají do souboru s formátem S/MIME verze 3.

Pokud se respondenti šetření chtějí vyhnout instalaci programu, je pro ně připraven "Internetový kontrolní program", přes který lze data zaslat z kteréhokoliv počítače připojeného na internet. Tento program taktéž umožňuje kontrolu dat vytvořených mzdovým systémem a jejich zabezpečený přenos ke zpracovateli pomocí certifikovaného šifrovaného komunikačního protokolu https. V tomto programu však není umožněno respondentům provádět opravy dat.

Oba programy jsou volně k dispozici na stránkách www.ispv.cz v sekci Pro respondenty šetření.

2.2. Nejdůležitější vstupní údaje

Šetření RSCP-PS se čtvrtletní periodicitou monitoruje výdělkovou úroveň a odpracovanou dobu jednotlivých zaměstnání podle klasifikace KZAM-R v České republice.

Hodinový výdělek je údaj zjišťovaný z průměrných hodinových výdělků definovaných v § 351 až § 362 zákona č. 262/2006 Sb., zákoníku práce, ve znění pozdějších předpisů. Obvykle se jedná o podíl mzdy za práci a odpracované doby za poslední čtvrtletí sledovaného období. Hodinový výdělek je krátkodobým indikátorem výdělkové úrovně.

Hrubá měsíční mzda, vypočtená z hrubé mzdy za sledované období, je druhým indikátorem, který ukazuje výdělkovou úroveň. Hrubá mzda je součtem mzdy za práci, náhrad mzdy a odměn za pracovní pohotovost, které jsou přímo sbíranými položkami. Mzda je definovaná v § 109, odst. 2 zákona č. 262/2006 Sb., zákoníku práce, ve znění pozdějších předpisů. Šetření RSCP-PS sleduje i strukturu hrubé měsíční mzdy, tj. prémie a odměny, příplatky za přesčas, ostatní příplatky, náhrady a odměny za pracovní pohotovost. Hrubá měsíční mzda a její složky se vztahují k celému sledovanému období, které zahrnuje dobu od počátku roku do konce čtvrtletí, za které se šetření provádí.

Šetření RSCP-PS dále sleduje pracovní dobu zaměstnanců. Vstupní věta o zaměstnanci obsahuje odpracovanou dobu od počátku roku a z ní počet přesčasových hodin. Odpracovaná doba u zaměstnanců odměňovaných měsíční mzdou nezahrnuje dobu svátků v jinak pracovních dnech. Věta dále obsahuje celkovou neodpracovanou dobu od počátku roku, z ní počet hodin nemoci a dovolené.

2.3. Klasifikace a číselníky

RSCP-PS používá standardní statistické klasifikace a číselníky (podrobněji popsané na www.czso.cz). Použití platných statistických klasifikací je závazné jak pro orgán vykonávající státní statistickou službu, tak pro zpravodajské

jednotky, které poskytují údaje pro statistické zjišťování. Proto i RSCP-PS používá následující klasifikace a číselníky:

- KZAM-R** **Klasifikace zaměstnání;** vydáno sdělením ČSÚ č. 492/2003 Sb. ze dne 18. prosince 2003 o vydání rozšířené Klasifikace zaměstnání KZAM-R.
- CZ-ICSE** **Klasifikace postavení v zaměstnání;** vydáno sdělením ČSÚ č. 494/2003 Sb. ze dne 18. prosince 2003 o vydání Klasifikace postavení v zaměstnání.
- KKOV** **Klasifikace kmenových oborů vzdělání;** vydáno sdělením ČSÚ č. 320/2003 Sb. ze dne 9. září 2003 o zavedení Klasifikace kmenových oborů vzdělání. Poslední aktualizace byla provedena k 1. září 2008 sdělením ČSÚ č. 264/2008 Sb. ze dne 10. července 2008 o aktualizaci Klasifikace kmenových oborů vzdělání.
- LAU 1** **Číselník okresů;** od 1. ledna 2008 je systém statistické klasifikace územních struktur v České republice rozdělen, v souladu se systémem Eurostatu, na dvě části: klasifikace CZ-NUTS, systém LAU (Local Administrative Units). Z hlediska statistiky mají LAU závazný charakter. Jednotky LAU 1 (**dřívější NUTS 4**) jsou v ČR tvořeny okresy. Územní jednotky na úrovni LAU 1 přebírají kódy od dřívějších jednotek NUTS 4. Proti NUTS 4 jsou v LAU 1 následující změny:
- do kódů LAU 1 okresů krajů Vysočina a Jihomoravského se promítá změna kódů NUTS 3 těchto krajů,
 - Praha se na úrovni LAU 1 nečlení.
- CZ-NACE** **Klasifikace ekonomických činností (CZ-NACE);** vydáno sdělením ČSÚ č. 244/2007 Sb. ze dne 18. září 2007 o zavedení Klasifikace ekonomických činností.
- CZ-GEONOM** **Klasifikace zemí;** vydáno sdělením ČSÚ č. 487/2003 Sb. ze dne 18. prosince 2003 o vydání Klasifikace zemí. Poslední aktualizace byla provedena k 15. prosinci 2008 sdělením ČSÚ č. 229/2008 Sb. ze dne 26. listopadu 2008 o aktualizaci Klasifikace zemí a o ukončení zveřejňování aktualizací.

3. Nejdůležitější sledované veličiny

Kapitola popisuje nejdůležitější sledované veličiny, algoritmy jejich výpočtu a kritéria pro zahrnutí zaměstnanců do dalších výpočtů.

3.1. Hodinový výdělek

Hodinový výdělek je přímo zjišťovaná veličina. Do výpočtu charakteristik hodinového výdělku jsou zařazeni zaměstnanci, kteří byli v evidenčním stavu v posledním dnu sledovaného období.

3.2. Hrubá měsíční mzda

Hrubá měsíční mzda se vztahuje k celému sledovanému období, tedy k 1. čtvrtletí, k 1. - 2. čtvrtletí, k 1. - 3. čtvrtletí, nebo k 1. - 4. čtvrtletí. Na rozdíl od hodinového výdělku musí být hrubá měsíční mzda vypočtena z dalších přímo zjišťovaných mzdových položek a nemzdových plnění.

Hrubá mzda je v RSCP-PS definována jako součet mzdy za práci, náhrady mzdy a odměny za pracovní pohotovost. Hrubá měsíční mzda zaměstnance se vypočte podle vzorce:

$$\text{HMM} = \frac{\text{MZDA} + \text{NAHRADY} + \text{POHOTOV}}{\text{MESPLAC}_{\text{prep}}}$$

kde :

HMM	je hrubá měsíční mzda zaměstnance,
MZDA	je mzda za práci zaměstnance v kumulaci za sledované období (vstupní položka věty o zaměstnanci),
NAHRADY	jsou náhrady mzdy zaměstnance v kumulaci za sledované období (vstupní položka věty o zaměstnanci),
POHOTOV	je odměna za pracovní pohotovost zaměstnance v kumulaci za sledované období (vstupní položka věty o zaměstnanci),
MESPLAC _{prep}	je počet přepočtených placených měsíců zaměstnance, tj. počet měsíců, odpovídajících součtu odpracované doby a doby, po kterou pobíral náhrady mzdy.

Počet přepočtených placených měsíců MESPLAC_{prep} je roven počtu kalendářních měsíců v případě, že zaměstnanec s plným pracovním úvazkem po celé sledované období pracoval nebo pobíral náhrady mzdy. Pokud zaměstnanec byl v evidenčním stavu kratší dobu než sledované období, bude jeho počet placených měsíců zkrácen poměrem počtu pracovních dnů v evidenčním stavu a ve sledovaném období. Podobně se počet placených měsíců zkrátí, pokud zaměstnanec měl jinou absenci než absenci s náhradou mzdy (např. nemoc), případně měl sjednán kratší pracovní úvazek.

Hrubá měsíční mzda za určitou skupinu zaměstnanců je vážená charakteristika, v níž hrubá měsíční mzda určitého zaměstnance má váhu, odpovídající počtu jeho placených měsíců za sledované období (tzv. váha placené doby). Tento způsob výpočtu umožňuje korektní srovnání mzdové úrovně jednotlivých zaměstnání a srovnávání v čase.

Sestavy s hrubou měsíční mzdou, diferenciací a strukturou hrubé mzdy obsahují také měsíční placenou dobu. Tento údaj ukazuje počet placených hodin (odpracovaná doba a doba náhrad) za placený měsíc a je v souladu s výpočtem hrubé měsíční mzdy.

Pro zahrnutí zaměstnance do výpočtů hrubé měsíční mzdy se uplatňují následující kritéria:

- přepočtený počet placených měsíců zaměstnance je alespoň jeden měsíc,
- stanovená týdenní pracovní doba na dané pracovní místo je alespoň 30 hodin (dle doporučení Eurostatu).

3.3. Měsíční odpracovaná a neodpracovaná doba

Měsíční odpracovaná (resp. neodpracovaná) doba se stejně jako hrubá měsíční mzda vztahuje k celému sledovanému období tj. k 1. čtvrtletí, k 1. - 2. čtvrtletí, k 1. - 3. čtvrtletí, nebo k 1. - 4. čtvrtletí.

Měsíční odpracovaná doba zaměstnance se vypočte podle vzorce:

$$\text{ODPRACD}_{\text{mes}} = \frac{\text{ODPRACD}}{\text{MESEVID}_{\text{prep}}}$$

kde :

- ODPRACD_{mes} je měsíční odpracovaná doba zaměstnance,
 ODPACD je odpracovaná doba zaměstnance v kumulaci za sledované období (vstupní položka věty o zaměstnanci),
 MESEVID_{prep} je počet přepočtených evidenčních měsíců zaměstnance, tj. počet měsíců, odpovídajících délce pracovního úvazku a délce pracovního poměru ve sledovaném období.

Počet přepočtených evidenčních měsíců MESEVID_{prep} je roven počtu kalendářních měsíců v případě, že zaměstnanec s plným pracovním úvazkem po celé sledované období byl v pracovním poměru a nebyl na mateřské či rodičovské dovolené. Pokud zaměstnanec byl v evidenčním stavu kratší dobu, než sledované období, bude jeho počet evidenčních měsíců zkrácen poměrem počtu pracovních dnů v evidenčním stavu a ve sledovaném období. Podobně se počet evidenčních měsíců zkrátí, pokud zaměstnanec měl sjednán kratší pracovní úvazek.

Měsíční odpracovaná doba za určitou skupinu zaměstnanců je vážená charakteristika, v níž měsíční odpracovaná doba určitého zaměstnance má váhu, odpovídající počtu jeho evidenčních měsíců ve sledovaném období (tzv. váha

evidenční doby). Pro zahrnutí zaměstnance do výpočtů měsíční odpracované doby se uplatňují stejná kritéria jako u hrubé měsíční mzdy.

Obdobně jako odpracovaná doba se počítají měsíční neodpracovaná doba a také průměrné měsíční údaje o přesčasu, dovolené a nemoci.

4. Dopočtové metody

Kapitola dopočtové metody obsahuje řešení neodpovědí a popis metody vážení, hodnocení kvality odhadů a přehled publikovaných tabulek podle použitých vah.

4.1. Řešení neodpovědí a metoda vážení

Problém neodpovědí (tzv. non-response) či z dalších důvodů nepoužitelných dat od vybraného ekonomického subjektu je v RSCP-PS řešen metodou historické imputace a metodou upravující podnikové váhy respondentům.

Metoda vážení, používaná v RSCP-PS, umožňuje získat z dat výběrového souboru odhady charakteristik (parametrů) základního souboru. Odhady charakteristik zaměstnanecké populace základního souboru RSCP-PS jsou publikovány ve všech tabulkách s výjimkou tabulek s tříděním podle jednotlivých zaměstnání. Základem podnikových vah jsou váhové koeficienty, které vycházejí z pravděpodobnosti výběru každého ekonomického subjektu. Po úpravě vah z důvodu non-response se získají konečné podnikové váhy pomocí dopočtu na aktuální počet ES v základním souboru v rámci jednotlivých vážících strat. Podnikové váhy zvyšují při výpočtech odhadů význam dat ekonomických subjektů s relativně malým zastoupením ve výběrovém souboru. Relativně nejméně zastoupené jsou ve výběrovém souboru RSCP-PS ekonomické subjekty s 10-49 zaměstnanci, a proto mají největší váhy při výpočtech odhadů.

Výpočet váhy jednotlivých zaměstnanců je závislý na typu tabulky a také na typu publikovaného ukazatele. Přehled všech publikovaných tabulek s uvedením použitých vah je uveden v oddíle 4.3. Váha zaměstnance je součinem vah používaných v daném typu tabulkové sestavy.

Tabulky s tříděním podle podskupin zaměstnání KZAM-R (PS-V5, PS-M5 a PS-T5) obsahují charakteristiky výběrového souboru. Při interpretaci výsledků je nutno mít na zřeteli, že charakteristiky výběrového souboru nelze automaticky pokládat za odhady platné pro celou zaměstnaneckou populaci. Výběrové charakteristiky jsou ovlivněny větším relativním zastoupením velkých ekonomických subjektů ve výběrovém souboru RSCP-PS.

4.2. Kvalita odhadů

Odhadované charakteristiky podléhají dvěma typům chyb – výběrovým chybám a nevýběrovým chybám. Výběrové chyby jsou způsobeny faktorem náhody při pravděpodobnostním výběru RSCP-PS. Hodnoty výběrových chyb není možné z výběrového souboru RSCP-PS dostatečně přesně kvantifikovat, nicméně používaná stratifikace výrazně snižuje jejich výši. Nevýběrové chyby bývají způsobeny především špatnou kvalitou dat předávaných respondenty (neúplné a chybné údaje) a jejich vliv je snižován několikastupňovými kontrolními mechanismy a častými kontakty zpracovatele šetření s respondenty.

4.3. Přehled publikovaných tabulek podle použitých vah

Hodinový výdělek				
Tabulka	Třídící kritérium	Podniková váha	Váha placené doby	Váha evidenční doby
PS-V0	Celý kraj	X		
PS-V1	HL. třídy zaměstnání KZAM-R	X		
PS-V2	Věkové kategorie	X		
PS-V4	Vzdělání	X		
PS-V5	Podskupiny zaměstnání KZAM-R			
PS-V6	Kategorie zaměstnání	X		
PS-V8	Pohlaví	X		

Tabulka 4

Hrubá měsíční mzda				
Tabulka	Třídící kritérium	Podniková váha	Váha placené doby	Váha evidenční doby
PS-M0	Celý kraj	X	X	
PS-M1	HL. třídy zaměstnání KZAM-R	X	X	
PS-M5	Podskupiny zaměstnání KZAM-R		X	

Tabulka 5

Odpracovaná a neodpracovaná doba				
Tabulka	Třídící kritérium	Podniková váha	Váha placené doby	Váha evidenční doby
PS-T5	Podskupiny zaměstnání KZAM-R			X

Tabulka 6

5. Definice vybraných pojmů

Ekonomický subjekt	Ekonomický subjekt je právnický subjekt nebo fyzická osoba s postavením podnikatele, zapsaná do registru ekonomických subjektů ČSÚ. Každému ekonomickému subjektu se přiděluje identifikační číslo (IČ).
Organizační jednotka	Z hlediska mzdové statistiky RSCP se dělí ekonomické subjekty na organizační jednotky podle okresu, ve kterém jejich zaměstnanci působí. Organizační jednotku tvoří všichni zaměstnanci ekonomického subjektu, kteří působí ve stejném okrese.
Zpravodajská jednotka	Zpravodajskou jednotkou je právnická osoba, organizační složka státu nebo fyzická osoba, od níž se požaduje poskytnutí údajů ve statistickém zjišťování podle zákona č. 89/1995 Sb., o státní statistické službě, ve znění pozdějších předpisů.
Sledované období	Sledované období je období od začátku roku do konce čtvrtletí, za které se provádí výběrové statistické zjišťování.
Podnikatelská sféra	Do podnikatelské sféry patří subjekty, které odměňují mzdou podle § 109, odst. 2 zákona č. 262/2006 Sb., zákoníku práce, ve znění pozdějších předpisů.
Nepodnikatelská sféra	Do nepodnikatelské sféry patří organizace, které odměňují platem podle § 109, odst. 3 zákona č. 262/2006 Sb., zákoníku práce, ve znění pozdějších předpisů.
Základní soubor	Základním souborem RSCP-PS jsou aktivní ekonomické subjekty podnikatelské sféry z registru ekonomických subjektů ČSÚ, které mají 10 a více zaměstnanců a přísluší do institucionálních sektorů nefinanční podniky, finanční instituce nebo vládní instituce.