



Regionální statistika ceny práce

I. čtvrtletí 2006
Podnikatelská sféra
Královéhradecký kraj

Revidované výsledky ke dni 10. 3. 2010

Copyright - MPSV ČR

Publikace ani její část nesmí být kopírována, rozšiřována a zařazována do informačních systémů v jakékoliv formě (elektronické, mechanické, optické, magnetické aj.) bez písemného souhlasu

Ministerstva práce a sociálních věcí

Zpracovatel: TREXIMA, spol. s r.o., tř. T. Bati 299, 764 21 Zlín - Louky

O b s a h :

Úvod	7
-------------------	---

Výsledková část podnikatelská sféra

Základní metodické přístupy	11
Popis publikovaných tabulek	12

Hodinový výdělek

PS-V0	Hodinový výdělek v podnikatelské sféře	13
PS-V1	Hodinový výdělek podle hlavních tříd zaměstnání KZAM-R	14
PS-V2	Hodinový výdělek podle věkových kategorií	15
PS-V4	Hodinový výdělek podle vzdělání	15
PS-V5	Hodinový výdělek podle podskupin zaměstnání KZAM-R	16
PS-V6	Hodinový výdělek podle kategorií zaměstnání	22
PS-V8	Hodinový výdělek podle pohlaví	22

Hrubá měsíční mzda

PS-M0	Hrubá měsíční mzda a její složky, diferenciací, placená doba v podnikatelské sféře	23
PS-M1	Hrubá měsíční mzda a její složky, diferenciací, placená doba podle hlavních tříd zaměstnání KZAM-R	24
PS-M5	Hrubá měsíční mzda a její složky, diferenciací, placená doba podle podskupin zaměstnání KZAM-R	26

Měsíční odpracovaná a neodpracovaná doba

PS-T5	Průměrná měsíční odpracovaná a neodpracovaná doba podle podskupin zaměstnání KZAM-R	36
-------	--	----

Dodatek – technický popis šetření

1. Metoda výběru ekonomických subjektů	43
1.1 Základní soubor	43
1.2 Struktura výběrového souboru	43
1.3 Výběr	44
2. Vstupní údaje	45
2.1 Sběr dat	45
2.2 Nejdůležitější vstupní údaje	46
2.3 Klasifikace a číselníky	46
3. Nejdůležitější sledované veličiny	48
3.1 Hodinový výdělek	48

3.2 Hrubá měsíční mzda	48
3.3 Měsíční odpracovaná a neodpracovaná doba	49
4. Dopočtové metody	50
4.1 Řešení neodpovědí a metoda vážení	50
4.2 Kvalita odhadů	51
4.3 Přehled publikovaných tabulek podle použitých vah	51
5. Definice vybraných pojmů	52



Úvod

Úvod

Regionální statistika ceny práce (RSCP) je systém pravidelného monitorování výdělkové úrovně a pracovní doby zaměstnanců v jednotlivých krajích České republiky formou statistického šetření. Sledovanými ukazateli výdělkové úrovně jsou hodinový výdělek a hrubá měsíční mzda (plat). Šetření metodicky vychází a je obsahově harmonizováno se strukturálním šetřením EU „Structure of Earnings Survey“, viz nařízení komise (ES) č. 1916/2000 ve znění pozdějších předpisů.

Šetření je pod názvem „Čtvrtletní šetření o ceně práce“ zařazeno do programu statistických zjišťování, vyhlášených Českým statistickým úřadem (ČSÚ) ve sbírce zákonů pro příslušný kalendářní rok (viz příloha Vyhlášky č. 421/2005 Sb., částka 145, kterou se stanoví Program statistických zjišťování na rok 2006) a pro vybrané ekonomické subjekty je povinné. Šetření provádí pracoviště státní statistické služby Ministerstva práce a sociálních věcí (MPSV). Průběh a vývoj šetření řídí komise, složená ze zástupců MPSV, ČSÚ, Ministerstva financí, České národní banky, CERGE-EI, VŠE v Praze, Českomoravské konfederace odborových svazů, Svazu průmyslu a dopravy ČR. Zpracovatelem RSCP je TREXIMA, spol. s r.o. (www.trexima.cz).

Nejdůležitějším kritériem pro členění výsledků RSCP je příslušnost šetřeného ekonomického subjektu k podnikatelské, nebo nepodnikatelské sféře. V podnikatelské sféře probíhá šetření se čtvrtletní periodou a ve sféře nepodnikatelské je prováděno s periodou pololetní. Zdrojem dat pro nepodnikatelskou sféru je Informační systém o platech, který je spravován Ministerstvem financí. Za každou sféru jsou vydávány samostatné výsledkové publikace.

Výsledkové publikace jednotlivých krajů jsou uloženy na stránkách <http://portal.mpsv.cz> v sekci *Zaměstnanost*, v podsekci *Statistiky* pod odkazem *Statistika výdělků*.

Důkladný popis šetření, včetně všech výsledkových publikací, poskytuje také portál www.ispv.cz. Slouží především jako podpora respondentům, kteří zde naleznou všechny potřebné informace a podpůrné nástroje pro zasílání dat. Portál je využíván také k uveřejňování odborných studií a článků, které jako zdroj informací uvádí šetření ISPV a RSCP.

Ministerstvo práce a sociálních věcí děkuje všem respondentům šetření za přípravu vstupních dat pro šetření. Svědomitý přístup respondentů a dodržování termínů pro předání dat umožňují pravidelně uveřejňovat tuto publikaci.



Výsledková část

Podnikatelská sféra

Výsledková část podnikatelská sféra

Základní metodické přístupy

Tato publikace přináší charakteristiky hodinového výdělku, hrubé měsíční mzdy a pracovní doby získané za podnikatelskou sféru šetření RSCP (RSCP-PS). V RSCP se zařazují do podnikatelské sféry ekonomické subjekty, které odměňují podle zákona č. 1/1992 Sb. o mzdě, odměně za pracovní pohotovost a o průměrném výdělku.

Primárním výsledkem RSCP jsou statistiky výdělkové úrovně jednotlivých zaměstnání (v klasifikaci KZAM-R), dalším produktem jsou odhady výdělkových parametrů zaměstnanecké populace krajů v členění podle firemních i zaměstnaneckých charakteristik. Ekonomické subjekty se v RSCP člení na organizační jednotky, jestliže je možné provést vnitřní rozčlenění podle okresů, ve kterých dílčí jednotky působí. Výsledky podle krajů jsou v tomto smyslu výsledky získané pracovištní metodou.

Vedle podnikového výkaznictví ČSÚ je RSCP dalším zdrojem informací o výdělcích v jednotlivých krajích České republiky. Výkaznictví ČSÚ, jako tradiční zdroj, sbírá údaje o evidenčním počtu zaměstnanců a vyplacených mzdách za ekonomický subjekt a publikuje průměrné mzdy v členění podle firemních charakteristik. Při srovnávání výsledků výkaznictví a RSCP-PS je třeba vzít v úvahu rozdílnou definici podnikatelské sféry, rozdílné metody výpočtu výdělkových charakteristik a rozdílný způsob členění výsledků podle krajů. Výkaznictví ČSÚ člení výsledky podle sídla ekonomického subjektu, tj. podnikovou metodou.

Respondenty šetření RSCP-PS jsou aktivní ekonomické subjekty (ES) z institucionálních sektorů nefinančních podniků, finančních institucí a vládních institucí zapsané v registru ekonomických subjektů ČSÚ (RES). Na základě Automatizovaného rozpočtového informačního systému (ARIS), který je spravován Ministerstvem financí, se zjišťuje způsob odměňování a příslušnost ekonomického subjektu k podnikatelské sféře. Šetření je výběrové pro ES s 10 až 249 zaměstnanci a plošné pro ES s 250 a více zaměstnanci. Náhodný výběr je prováděn na základě příslušnosti ES do kraje, velikostní kategorie a odvětví ekonomické činnosti.

Tabulky s označením PS-V5, PS-M5, PS-T5 obsahují charakteristiky výběrového souboru (statistiky) jednotlivých zaměstnání na úrovni podskupin zaměstnání (čtyřmístný KZAM-R). Při interpretaci výsledků je nutno mít na zřeteli, že charakteristiky výběrového souboru nelze automaticky pokládat za odhady platné pro celou zaměstnaneckou populaci. Výběrové charakteristiky jsou ovlivněny větším relativním zastoupením velkých ekonomických subjektů ve výběrovém souboru RSCP-PS. Ostatní tabulky obsahují odhady parametrů základního souboru a při jejich výpočtu byly využity dopočtové metody založené na pravděpodobnosti výběru ekonomických subjektů.

Popis publikovaných tabulek

Tabulky v publikaci jsou rozděleny podle sledovaného ukazatele do tří základních okruhů. Tabulky přinášející charakteristiky hodinového výdělku jsou označeny PS-Vx, kde PS značí podnikatelskou sféru a x je pořadové číslo tabulky. Charakteristiky hrubé měsíční mzdy, struktury mzdy a průměrné placené doby jsou obsaženy v tabulkách se značením PS-Mx a charakteristiky měsíční odpracované a neodpracované doby v tabulkách se značením PS-Tx.

Hlavním výsledkem RSCP jsou statistiky výdělkové úrovně a pracovní doby za jednotlivá zaměstnání podle klasifikace KZAM-R, obsažené v tabulkách PS-V5, PS-M5 a PS-T5. Tyto tabulky obsahují ta zaměstnání, která jsou ve své podskupině zaměstnání (čtyřmístný KZAM-R) zastoupena alespoň třemi ekonomickými subjekty a zároveň deseti zaměstnanci. Uvedené počty organizačních jednotek a zaměstnanců ukazují na zastoupení ve výběrovém souboru. V ostatních tabulkách jsou počty zaměstnanců uváděny v % a jejich účelem je přiblížit relativní zastoupení publikovaných kategorií. Údaje o počtech zaměstnanců z této publikace neslouží jako zdroj informací o počtech zaměstnanců v krajích, ty zjišťují šetření ČSÚ – podnikové výkaznictví a výběrové šetření pracovních sil (viz www.czso.cz).

Statistické charakteristiky používané ve výsledkových tabulkách:

1. decil	První decil je hodnota, pod kterou leží 10 % nejnižších hodnot sledovaného znaku.
1. kvartil	První kvartil je hodnota, pod kterou leží 25 % nejnižších hodnot sledovaného znaku.
Medián	Medián je hodnota uprostřed vzestupně uspořádané řady hodnot sledovaného znaku, polovina hodnot je nižší než medián a druhá polovina je vyšší než medián.
3. kvartil	Třetí kvartil je hodnota, nad kterou leží 25 % nejvyšších hodnot sledovaného znaku.
9. decil	Devátý decil je hodnota, nad kterou leží 10 % nejvyšších hodnot sledovaného znaku.
Průměr	Průměr je počítán jako vážený (případně nevážený) aritmetický průměr sledovaného znaku.

Ostatní symboly používané ve výsledkových tabulkách:

"Neuvedeno"	Symbol "Neuvedeno" označuje kategorii zaměstnanců, u které nebyl uveden kód příslušného třídícího znaku.
"*"	Symbol "*" označuje položku vstupních dat vypočítanou, ale nezveřejnitelnou z důvodu nedostatečného počtu vstupních hodnot (méně než 3 ekonomické subjekty a 10 zaměstnanců).

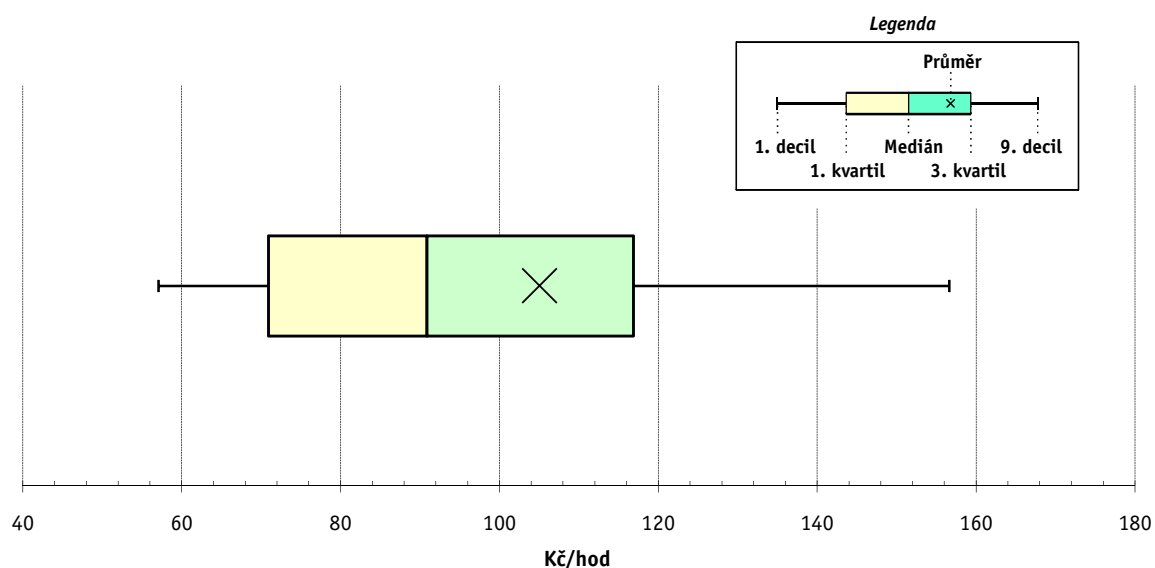
Hodinový výdělek v podnikatelské sféře

kraj: Královéhradecký**Medián hodinového výdělku 90,85 Kč/hod**Index mediánu hodinového výdělku zaměstnanců
meziroční vůči 1. čtvrtletí 2005¹⁾ 101,6 %

Diferenciace

1. decil - 10 % hodinových výdělků menších než	57,08 Kč/hod
1. kvartil - 25 % hodinových výdělků menších než	70,91 Kč/hod
Medián - 50 % hodinových výdělků menších než	90,85 Kč/hod
3. kvartil - 25 % hodinových výdělků větších než	116,87 Kč/hod
9. decil - 10 % hodinových výdělků větších než	156,62 Kč/hod

Průměr hodinového výdělku 105,03 Kč/hod

Podíl zaměstnanců s podprůměrným
hodinovým výdělkem 65,9 %

Vysvětlivky:

1) Index mediánu hodinového výdělku byl vypočten podle metodiky z roku 2005.

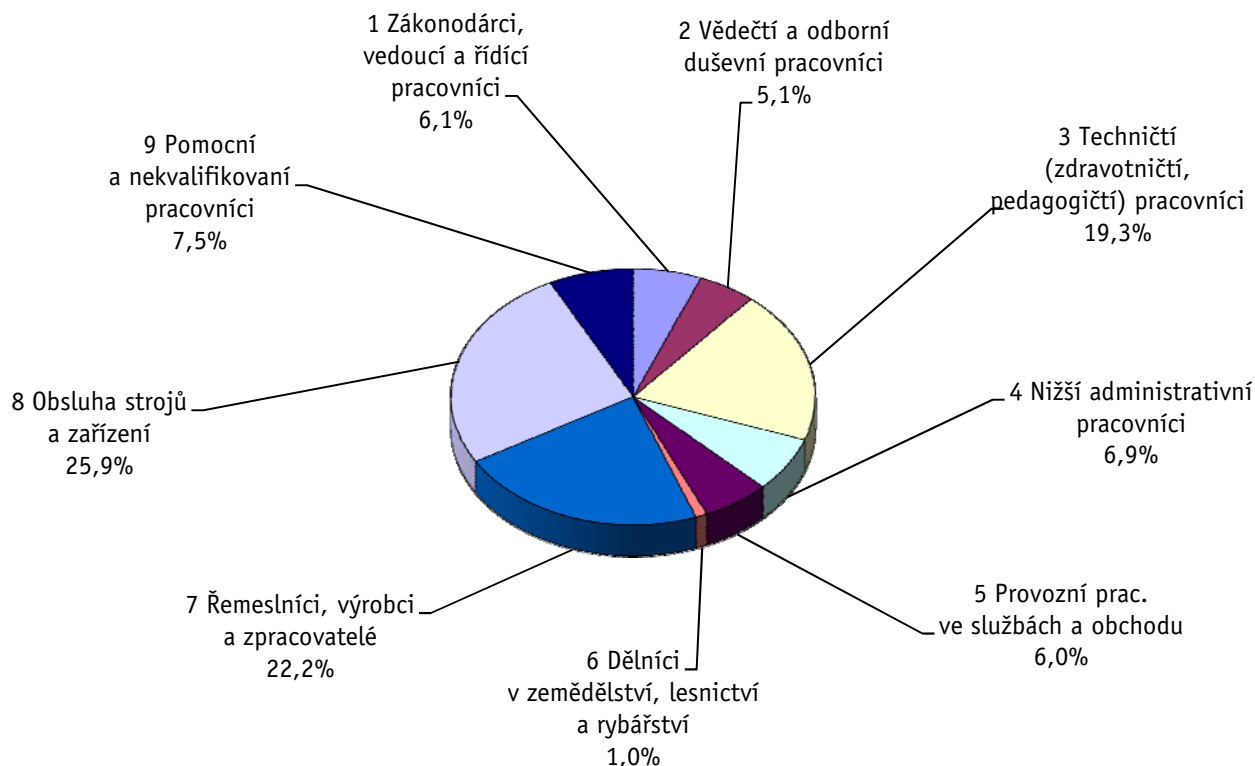
Revidované výsledky ke dni 10. 3. 2010

Hodinový výdělek podle hlavních tříd zaměstnání KZAM-R

kraj: **Královéhradecký**

Hlavní třída zaměstnání KZAM-R	Struktura zaměstnanců	Medián	Diferenciace		Průměr
			1. decil	9. decil	
	%	Kč/hod	Kč/hod	Kč/hod	Kč/hod
1 Zákonodárci, vedoucí a řídicí pracovníci	6,1	167,31	92,56	394,39	223,34
2 Vědečtí a odborní duševní pracovníci	5,1	141,66	82,14	249,44	161,67
3 Techničtí, zdravotničtí a pedagogičtí pracovníci	19,3	109,42	73,48	179,12	120,53
4 Nižší administrativní pracovníci	6,9	87,19	58,02	139,11	92,94
5 Provozní pracovníci ve službách a obchodu	6,0	59,72	50,45	89,40	65,91
6 Dělníci v zemědělství, lesnictví a rybářství	1,0	69,32	53,60	103,36	73,83
7 Řemeslníci, výrobci a zpracovatelé	22,2	87,62	58,10	129,09	91,61
8 Obsluha strojů a zařízení	25,9	85,50	57,35	118,80	87,35
9 Pomocní a nekvalifikovaní pracovníci	7,5	70,21	49,43	110,94	78,03
C E L K E M - podnikatelská sféra	100	90,85	57,08	156,62	105,03

Struktura zaměstnanců dle hlavních tříd KZAM - R



1. čtvrtletí 2006**RSCP - podnikatelská sféra**

PS-V2

Revidované výsledky ke dni 10. 3. 2010

**Hodinový výdělek
podle věkových kategorií**kraj: **Královéhradecký**

Věková kategorie	Struktura zaměstnanců	Medián	Diferenciace		Průměr
			1. decil	9. decil	
	%	Kč/hod	Kč/hod	Kč/hod	Kč/hod
do 20 let	0,3	61,66	45,90	86,10	64,63
20 - 29 let	16,8	88,52	57,64	139,78	94,77
30 - 39 let	25,8	94,16	57,81	162,00	106,94
40 - 49 let	24,8	92,56	57,09	168,92	111,53
50 - 59 let	27,6	88,40	57,77	151,66	104,26
60 a více let	4,7	84,85	52,95	173,12	104,48
C E L K E M - podnikatelská sféra	100	90,85	57,08	156,62	105,03

1. čtvrtletí 2006**RSCP - podnikatelská sféra**

PS-V4

Revidované výsledky ke dni 10. 3. 2010

**Hodinový výdělek
podle vzdělání**kraj: **Královéhradecký**

Vzdělání	Struktura zaměstnanců	Medián	Diferenciace		Průměr	
			1. decil	9. decil		
	%	Kč/hod	Kč/hod	Kč/hod	Kč/hod	
KKOV						
Základní a nedokončené	A-C	9,3	72,00	50,96	104,80	75,57
Střední bez maturity	D,E,H,J	47,7	84,06	55,62	123,05	87,52
Střední s maturitou	K-M	31,9	103,85	66,00	176,33	115,95
Vyšší odborné a bakalářské	N,R	1,2	108,79	66,00	242,68	128,29
Vysokoškolské	T,V	7,1	162,00	92,31	361,43	212,30
<i>neuveđeno</i>		2,8	87,42	54,00	136,43	96,45
C E L K E M - podnikatelská sféra	100	90,85	57,08	156,62	105,03	

Revidované výsledky ke dni 10. 3. 2010

Hodinový výdělek podle podskupin zaměstnání KZAM-R

kraj: Královéhradecký

Podskupiny zaměstnání KZAM-R	Výběrový soubor		Medián	Diferenciace		Průměr
	počet org. jednotek	počet zaměst.		1. decil	9. decil	
			Kč/hod	Kč/hod	Kč/hod	Kč/hod
1210 Ředitelé a prezidenti velkých organizací, podniků	96	114	403,84	215,65	1 329,01	637,21
1221 Vedoucí pracovníci v zemědělství, lesnictví, rybářství a mysliv.	15	51	169,01	110,49	314,80	198,96
1222 Vedoucí pracovníci v průmyslu (ve výrobě)	110	480	215,90	123,95	461,66	275,85
1223 Vedoucí pracovníci ve stavebnictví a zeměměřičtví	8	37	378,26	126,90	807,18	433,98
1224 Vedoucí pracovníci ve velkoobchodě a v maloobchodě	46	333	116,89	82,10	229,30	145,41
1225 Vedoucí pracovníci v restauracích a hotelích	10	19	121,38	81,74	156,30	116,97
1226 Ved. pracovníci v dopr., skladování, telekom. a na pošt. úřadech	19	354	122,53	104,25	208,98	142,41
1227 Vedoucí prac. v organ.zaměřených na poskytování obch.služeb	41	196	268,39	194,00	656,12	357,50
1229 Vedoucí pracovních dílčích celků jinde neuvedení (kult.,zdrav.)	26	118	167,85	107,54	366,46	213,23
1231 Vedoucí pracovníci finančních a hospodářských útvarů	117	263	227,30	121,78	584,62	316,98
1232 Vedoucí pracovníci personálních útvarů a útvarů průmysl. vztahů	43	49	242,06	103,86	574,88	286,88
1233 Vedoucí pracovníci obytných útvarů (včetně průzkumu trhu)	84	186	212,33	111,97	553,74	282,36
1234 Ved. pracovníci reklamních útvarů a útvarů pro styk s veřejností	15	24	176,76	88,72	377,91	218,15
1235 Vedoucí pracovníci zásobovacích útvarů	46	68	166,98	100,71	417,86	212,49
1236 Vedoucí pracovníci výpočetních útvarů	32	36	206,15	110,77	354,77	233,99
1237 Vedoucí pracovníci výzkumných a vývojových útvarů	38	72	183,41	100,78	353,34	223,29
1239 Vedoucí pracovníci ostatních útvarů jinde neuvedení	56	178	183,22	96,00	377,34	208,48
1311 Vedoucí, ředitelé v zemědělství,lesnictví,rybářství a myslivosti	7	14	205,65	117,03	1 146,54	324,54
1312 Vedoucí, ředitelé v průmyslu (ve výrobě)	37	111	170,15	101,40	351,47	228,34
1313 Vedoucí, ředitelé ve stavebnictví a zeměměřičtví	5	41	187,50	129,00	454,00	280,65
1314 Vedoucí, ředitelé ve velkoobchodu a maloobchodu	29	160	82,63	51,37	217,61	112,80
1315 Vedoucí, ředitelé v restauracích a hotelích	10	16	124,17	79,33	226,78	141,80
1316 Vedoucí, ředitelé v dopravě, sklad., telekom. a na pošt. úřadech	18	61	140,45	98,57	185,04	143,69
2114 Geologové, geofyzici, geodeti, hydrologové apod.	4	14	103,80	70,47	205,99	126,33
2119 Ostatní vědci a odborníci v příbuzných oborech jinde neuved.	12	58	144,16	104,53	225,39	151,55
2131 Projektanti a analytici výpočetních systémů	15	50	169,20	124,07	224,44	175,32
2132 Programátoři	36	127	142,29	98,42	225,24	151,40
2139 Ostatní odborníci zabývající se výpoč. tech. jinde neuvedení	48	129	179,18	107,36	261,26	191,06
2142 Projektanti staveb a areálů, stavební inženýři	11	85	152,53	118,64	228,40	166,23
2143 Projektanti elektrotechnických zařízení, elektroinženýři	20	84	159,12	104,28	257,55	176,89
2144 Projektanti elektron.systémů a telekom.sítí, inženýři - elektronici	12	49	130,88	106,33	200,03	142,97
2145 Projektanti a konstruktéři strojních zařízení, strojní inženýři	20	145	140,10	102,45	234,58	154,54
2146 Chemičtí inženýři, technologové	10	22	181,56	139,45	273,17	202,61
2149 Ostatní architekti, projekt., konstruk.a tech.inženýři (tvůr.prac.)	26	163	156,52	100,91	224,03	162,25
2211 Bakteriologové, biolog., ekolog., zoologové a odb.v přib.obor.	15	26	134,07	95,43	188,81	138,93
2212 Farmakologové, anatomové, biochemici, fyziolog., patologové	4	10	130,39	98,36	141,30	126,58
2213 Agronomové, šlechtitelé a odborníci v příbuzných oborech	14	50	147,30	104,07	408,40	200,82
2221 Lékaři, ordináři (kromě zubních lékařů)	14	496	145,14	90,83	285,77	170,01
2224 Farmaceuti, magistři v lékárně, lékárníci	3	17	184,93	145,48	220,13	188,05
2411 Odb. prac. na úseku účetnictví, financí, daní, ap., hlavní účetní	95	298	142,38	93,02	275,44	168,24
2412 Odbor. pracovníci na úseku zaměstnaneckých, personálních věcí	22	44	130,64	89,46	203,98	142,28
2413 Odborní pracovníci v bankovníctví a pojišťovníctví	29	857	155,73	78,49	247,26	164,52
2419 Ostatní odborní pracovníci v oblasti podnikání	46	152	157,33	94,76	307,78	186,41
2421 Právníci, právní poradci (mimo advokacie a soudnictví)	20	34	193,48	146,79	393,97	228,27

Revidované výsledky ke dni 10. 3. 2010

Hodinový výdělek podle podskupin zaměstnání KZAM-R

kraj: Královéhradecký

Podskupiny zaměstnání KZAM-R	Výběrový soubor		Medián	Diferenciace		Průměr
	počet org. jednotek	počet zaměst.		1. decil	9. decil	
			Kč/hod	Kč/hod	Kč/hod	Kč/hod
2432 Odborní pracovníci knihoven (kromě řadových)	5	18	96,06	79,12	149,37	102,35
2441 Ekonomové - vědeckí pracovníci, specialisté, experti	43	100	144,96	78,21	269,88	176,59
2451 Spisovatelé, autoři, kritikové, novináři, redaktoři	5	106	101,22	72,78	136,42	104,14
2470 Odborní administrativní pracovníci jinde neuvedení	24	71	105,41	71,50	192,48	123,82
3111 Technici ve fyzikálních a příbuzných oborech	11	89	77,23	66,31	161,30	103,08
3112 Stavební technici	55	240	140,36	104,14	227,49	155,50
3113 Elektrotechnici	44	339	129,60	96,10	184,63	137,23
3114 Elektronici a technici v radiokomunikacích a telekomunikacích	20	84	135,44	95,64	259,91	152,86
3115 Strojírenští technici	61	772	124,17	87,17	176,86	130,92
3116 Chemičtí technici	20	123	134,47	88,73	194,18	136,39
3117 Důlní a hutní technici	5	35	185,06	124,75	211,30	183,04
3118 Technici v kartografii, kresličí a zeměměřiči	42	234	117,46	77,05	181,61	123,74
3119 Ostatní techničtí pracovníci jinde neuvedení	125	1 610	118,73	82,51	185,54	129,69
3121 Poradci ve výpočetní technice	21	40	132,13	98,74	225,01	151,22
3122 Operátoři a obsluha výpočetní techniky	40	112	109,29	82,62	191,05	126,76
3123 Operátoři průmyslových robotů, nc strojů	4	12	187,98	119,39	236,60	178,15
3129 Ostatní technici ve výpočetní technice jinde neuvedení	12	23	113,82	93,53	171,53	123,52
3132 Obsluha zařízení pro záznam zvuku,obrazu,operátoři kamery	4	17	108,78	80,51	148,68	109,74
3133 Obsluha vysílacího a telekomunikačního zařízení (vč. telegrafu)	3	13	183,72	55,46	277,70	163,31
3134 Obsluha lékařských zařízení	5	72	95,79	81,66	125,74	99,44
3151 Kolaudační technici a technici protipožární ochrany	10	21	123,31	81,53	140,69	118,01
3152 Bezpečnostní tech.a tech. pro kontrolu zdravotní nezávadnosti	63	238	110,56	74,68	154,03	112,91
3160 Technici železničního provozu	7	456	141,45	119,50	157,48	141,45
3211 Technici a laboranti v oblasti biologie a v příbuzných oborech	20	179	89,49	71,63	121,98	95,47
3212 Technici v agronomii, v lesnictví a v zemědělství	35	320	111,58	76,74	157,77	116,74
3223 Dietetici a odborníci na výživu	5	13	81,44	73,78	98,08	85,45
3226 Rehabilitační a fyzioterapeutičtí pracovníci (vč. odb. masérů)	9	140	80,25	67,20	98,89	81,90
3231 Ošetřovatelé, všeobecné zdravotní sestry	11	1 131	92,69	74,90	111,44	94,08
3232 Ženské sestry, porodní asistentky	4	89	96,37	79,30	116,09	98,65
3233 Sestry pro péči o dítě	6	132	93,25	74,41	106,69	91,99
3235 Sestry pro intenzivní péči	5	112	103,07	88,41	117,05	101,98
3411 Zprostředkovatelé finanč. transakcí, obchodu s cennými papíry	8	112	105,30	74,75	178,47	117,38
3412 Pojišťovací agenti	11	113	104,60	80,77	193,59	125,86
3415 Obchodní cestující, profes. poradci v obchodě, obch.zástupci	49	255	144,17	89,51	281,34	168,57
3416 Nákupčí	89	342	105,00	76,46	161,85	113,44
3419 Ostatní pracovníci - obchodní zprostředkovatelé jinde neuved.	3	14	105,23	94,81	173,31	118,62
3421 Obchodní agenti	76	363	118,79	78,39	184,07	131,60
3422 Odbytoví a přepravní agenti	99	531	108,58	69,32	183,75	119,18
3429 Ostatní obchodní agenti a makléři jinde neuvedení	10	15	108,75	82,30	186,05	118,26
3431 Odborné sekretářky, sekretáři	57	113	101,00	68,20	172,14	118,52
3433 Pracovníci v oblasti účetnictví, fakturace, rozpočet., kalkulace	180	1 010	101,36	73,69	160,21	111,72
3434 Pracovníci v oblasti statistiky a matematiky	12	20	114,16	66,14	166,67	117,51
3435 Pracovníci v oblasti práce a mezd (kromě účetních)	47	81	102,17	71,08	141,54	105,14
3436 Referenti osobních oddělení	66	115	112,70	80,16	176,04	123,62

Revidované výsledky ke dni 10. 3. 2010

Hodinový výdělek podle podskupin zaměstnání KZAM-R

kraj: Královéhradecký

Podskupiny zaměstnání KZAM-R	Výběrový soubor		Medián	Diferenciace		Průměr
	počet org.	počet		1. decil	9. decil	
	jednotek	zaměst.	Kč/hod	Kč/hod	Kč/hod	Kč/hod
3439 Ostatní odborní administrativní pracovníci jinde neuvedení	94	571	114,24	72,93	206,20	129,28
3449 Ostatní celní a daňoví pracovníci a pracovníci v příb. oborech	7	30	108,74	94,90	122,75	108,86
3471 Aranžéři, průmysloví a komerční návrháři, bytoví architekti	13	32	82,92	60,92	129,21	96,79
4112 Kancelářští a manipul. prac. a obsl. zařízení na zpracování textu	20	63	79,38	59,21	148,42	94,53
4113 Pracovníci přípravy dat výpočetní techniky	19	122	75,74	56,34	117,01	82,40
4115 Sekretářky, sekretáři	102	329	92,34	65,19	141,88	98,44
4121 Nižší účetní	60	172	93,53	68,27	143,06	98,85
4122 Nižší statistici	3	11	59,55	47,70	66,10	63,85
4123 Nižší finanční, daňoví úředníci a úředníci v příbuzných oborech	11	35	135,81	115,37	195,53	147,07
4131 Úředníci ve skladech	130	610	85,34	60,38	118,56	88,41
4132 Úředníci ve výrobě (např. výrobní plánovači)	44	194	99,82	67,06	154,44	106,48
4133 Úředníci v dopravě a v přepravě (dispečeri, kontrolori apod.)	18	142	107,78	72,70	137,50	106,20
4141 Řadoví knihovníci, archiváři, evidenční pracovníci	17	23	83,33	60,87	137,24	89,89
4142 Poštovní doručovatelé, úředníci v třídárnách	8	942	79,22	70,06	99,32	82,35
4190 Ostatní nižší úředníci jinde neuvedení	25	131	94,75	66,08	120,61	97,18
4211 Pokladníci (v bankách, pojišťovnách, spořitelnách, na poště)	47	182	99,59	75,51	143,99	106,93
4212 Úředníci na přepážkách a směnárnicích	22	487	90,22	78,52	107,74	96,76
4213 Pokladníci v obchodě, společném stravování apod.	28	439	63,00	53,30	78,33	64,56
4214 Prodavači vstupenek, jízdenek apod.	8	139	103,13	84,33	119,37	102,98
4222 Recepční	21	69	72,58	57,70	90,57	74,11
4223 Telefonisté	9	13	65,64	47,70	105,72	72,81
4224 Informátoři	6	267	109,05	75,18	157,02	116,51
5121 Pracovníci dohlížející nad obsluhujícím personálem, hospodyně	16	27	76,08	59,61	171,11	91,12
5122 Kuchaři	45	365	63,85	51,37	90,20	68,32
5123 Číšníci, servírky	4	63	59,41	48,24	72,60	59,97
5132 Pečovatelé a pomoc.ošetřovatelé v zařiz.soc.péče, v nemocnicích	6	351	61,95	50,51	74,73	63,16
5144 Maséři	4	33	55,37	51,75	71,22	59,68
5161 Hasiči, požárníci	5	40	93,81	81,56	125,63	99,58
5169 Ostatní pracovníci ochrany a ostrahy jinde neuvedení	42	564	58,21	48,44	89,98	64,88
5211 Prodavači v obchodech	81	1 456	64,10	49,82	88,72	68,08
6111 Pěstitelé polních plodin	4	11	59,41	53,56	64,84	62,52
6112 Ovocnáři, vinaři, chmelaři a ostatní pěst.plodin rost.na stromech	3	55	71,14	52,86	101,39	71,92
6113 Zahradníci a pěstitelé zahradních plodin a sazenic	7	26	65,05	50,05	77,42	65,58
6121 Chovatelé hospodářských zvířat (kromě drůbeže a včel)	13	283	72,01	53,68	97,65	75,35
6141 Dělníci pro pěstění a ošetřování lesa	6	150	68,30	48,05	94,34	72,24
6142 Dělníci pro těžbu dřeva (kromě obsluhy pojízdných zařízení)	3	39	67,15	49,99	93,02	74,82
7122 Zedníci, kameníci, omítkáři	39	300	78,26	64,41	104,02	83,35
7123 Betonáři, děl.specializovaní na pokládání betonových povrchů	5	49	77,56	65,41	162,10	98,03
7124 Tesaři a truhláři	24	102	87,07	68,00	119,63	91,02
7125 Stavební montážníci	3	24	94,05	70,76	100,70	89,30
7126 Asfaltěři, dlaždiči	3	12	69,33	55,34	114,49	74,84
7127 Lešenáři	3	19	134,06	74,90	175,62	141,10
7129 Ost. stavební dělníci hlavní stav. výroby a prac.v ost. oborech	19	172	86,49	63,00	113,30	87,06
7136 Instalatéři, potrubáři, stavební zámečníci, klempíři	38	380	109,31	83,10	127,12	106,06

Revidované výsledky ke dni 10. 3. 2010

Hodinový výdělek podle podskupin zaměstnání KZAM-R

kraj: Královéhradecký

Podskupiny zaměstnání KZAM-R	Výběrový soubor		Medián	Diferenciace		Průměr
	počet org.	počet		1. decil	9. decil	
	jednotek	zaměst.	Kč/hod	Kč/hod	Kč/hod	Kč/hod
7137 Stavební a provozní elektrikáři	29	105	92,38	76,05	137,82	101,46
7141 Malíři a tapetáři	11	30	81,96	58,94	94,57	83,61
7142 Lakýrníci a pracovníci v příbuzných oborech	25	164	109,14	74,03	135,41	107,16
7212 Svářeči, řezači plamenem a páječi	26	254	103,20	79,75	137,38	105,96
7213 Výrobci a opraváři výrobků a dílů z plechů	10	120	95,89	73,43	115,58	96,30
7214 Montéři kovových konstrukcí	9	62	84,63	76,45	92,26	85,09
7221 Kováři, obsluha kovacích lisů, obsluha bucharů	11	80	86,56	61,99	113,72	87,92
7222 Nástrojaři, kovodeláři, kovodělníci, zámečníci	111	2 528	89,71	68,08	122,75	93,34
7223 Seřizovači a obsl. obráběcích strojů (kromě autom. a poloaut.)	48	995	104,95	77,60	141,63	107,80
7224 Brusiči, leštiči a ostříči nástrojů	17	106	97,90	74,10	135,59	99,96
7228 Kovolijci, cizeléři	3	17	90,51	75,67	120,17	95,05
7231 Mechanici a opraváři motorových vozidel	37	197	87,35	68,50	113,76	88,22
7235 Mechanici a opraváři obráběcích, zeměd. strojů a prům. zařízení	66	1 130	102,48	72,45	131,77	102,98
7239 Ostatní mechanici a opraváři strojů a zařízení bez elektro j.n.	28	298	81,26	64,45	113,16	85,36
7241 Elektromech., opraváři a seřizovači různých typů elektr. zařízení	96	1 869	94,13	71,02	128,13	97,55
7242 Mechanici, opraváři a seřizovači elektr. částí aut, letadel, lodí	7	57	104,70	83,89	124,64	103,69
7243 Mechanici, seřizovači, opraváři elektronických zařízení	20	254	107,54	75,34	157,51	113,53
7244 Telefonní a telegrafní mechanici, montéři a opraváři	5	17	89,46	72,10	95,46	86,29
7245 Montéři a opraváři rozhlasových a TV přijímačů, magnetofonů	8	46	143,87	92,50	191,31	144,01
7246 Montéři a opraváři silnoproudých elektrických vedení	13	296	120,97	91,87	150,53	124,17
7311 Výrobci, mechanici a opraváři přesných přístrojů a zařízení	10	670	96,31	66,60	122,00	96,24
7324 Malíři skla a keramiky a prac. v příb.obor. (vč.výrobců zrcadel)	3	97	58,42	48,48	71,80	59,92
7341 Tiskaři, sazeči (kromě obsluhy tiskárenských strojů)	7	20	102,57	76,61	183,42	115,00
7411 Zpracovatelé masa, ryb vč. uzenářů a konzervovačů masa a ryb	11	142	79,59	60,64	113,49	83,83
7412 Zpracovatelé pekárenských a cukrářských výrobků	11	85	61,31	50,24	82,11	64,64
7419 Ostatní zpracovatelé - výrobci potravinářských výrobků	12	31	67,14	53,05	86,11	69,49
7421 Impregnátoři a úpraváři dřeva	5	217	67,34	46,60	98,76	70,82
7422 Umělečtí truhláři, řezbáři, výrobci a opraváři výrobků ze dřeva	9	89	94,43	63,70	124,77	95,53
7431 Kvalifikovaní dělníci připravující přírodní vlákno pro další zprac.	7	128	61,69	48,98	79,81	63,21
7432 Přadláci, ruční tkalci, pletaři a jiní výrobci ručně vyráběn.tkanin	7	277	77,22	57,01	107,59	80,02
7435 Modeláři a stříhači textilu, kůží a podobných materiálů	6	41	71,78	49,11	93,30	72,77
7436 Švadleny, vyšivači a pracovníci v příbuzných oborech	8	194	73,94	48,60	117,68	77,94
7439 Ost. dělníci při výrobě textilu, oděvů a výrobků z kůží, kožešin	12	278	75,45	55,82	109,46	78,77
8122 Obsluha zařízení ve slévárenství (taviči, slévači)	7	306	131,90	78,31	154,38	122,50
8123 Obsluha zařízení na tepelné zpracování kovů	14	54	131,52	94,53	144,16	124,81
8139 Obsluha ostatních zařízení na výrobu skla a keramiky	4	51	71,65	57,95	131,56	85,98
8141 Obsluha pily a jiného zařízení na zpracování dřeva	9	39	75,01	61,29	100,48	76,72
8149 Obsluha ostatních zařízení na zpracování dřeva a v papírnách	3	40	66,83	50,81	88,95	69,13
8159 Obsluha ostatních zařízení při chemické výrobě jinde neuvedená	19	65	84,58	66,92	138,54	89,77
8161 Obsluha zařízení při výrobě a rozvodu elektřiny	7	80	118,82	87,27	174,20	124,21
8162 Obsluha parních turbín, ohřivačů a motorů	45	164	77,78	50,00	135,82	86,73
8163 Obsluha zařízení při úpravě, čištění a rozvodu vody	28	229	92,16	52,25	119,26	91,90
8171 Obsluha automatických nebo poloautomatic. montážních linek	13	451	101,48	82,64	130,12	104,98
8180 Obsluha strojů a zařízení pro práce na železničním svršku	7	39	102,00	99,00	123,68	105,48

Revidované výsledky ke dni 10. 3. 2010

Hodinový výdělek podle podskupin zaměstnání KZAM-R

kraj: Královéhradecký

Podskupiny zaměstnání KZAM-R	Výběrový soubor		Medián	Diferenciace		Průměr
	počet org.	počet		1. decil	9. decil	
	jednotek	zaměst.	Kč/hod	Kč/hod	Kč/hod	Kč/hod
8211 Obsluha automat. nebo poloaut. obráběcích strojů (kromě 722)	31	1 553	110,69	80,24	138,26	110,28
8219 Obsluha strojů na výrobu výrobků z jiných materiálů (z kamene)	3	108	107,20	76,32	128,79	103,85
8223 Obsluha strojů při konečné úpravě a nanášení ochr. povlaků	15	193	81,55	65,16	102,34	83,94
8224 Obsluha strojů na výrobu fotografických materiálů	3	126	73,91	59,54	89,89	75,05
8229 Obsluha strojů na výrobu chemických výrobků jinde neuvedená	4	32	98,79	85,63	110,21	96,54
8231 Obsluha strojů na výrobu pryžových výrobků (např. obuvi)	9	1 619	88,47	73,25	108,90	90,28
8232 Obsluha strojů na výrobu plastových výrobků (vč. laminování)	12	758	86,15	67,72	108,12	88,19
8251 Obsluha tiskárenských strojů	8	125	91,88	55,54	154,51	100,17
8253 Obsluha strojů na výrobu předmětů z lepenky (vč. kartonáže)	4	90	80,35	54,09	125,69	86,57
8255 Obsluha strojů na výrobu předmětů z papíru (vč. celofánu)	4	166	74,35	63,24	91,75	75,59
8261 Obsluha strojů na úpravu vláken, dopřádání a navíjení příze	9	524	78,76	61,71	99,10	79,26
8262 Obsluha tkacích a pletacích strojů	10	920	91,11	66,90	115,09	91,63
8263 Obsluha šicích a vyšívacích strojů	8	818	70,00	53,27	101,00	74,01
8264 Obsluha strojů na bělení, barvení, čištění, praní, žehlení textilu	15	580	65,96	52,88	86,46	68,98
8269 Obsluha ost.str. na výrobu textilních, kožešin.a kožen.výrobků	8	248	80,61	59,96	95,44	79,65
8271 Obsluha strojů na zpracování a konzervování masa a ryb	3	67	64,70	55,63	90,88	69,62
8272 Obsluha strojů na výrobu mlékárenských výrobků	4	62	74,67	53,42	99,89	75,39
8281 Montážní dělníci montující mechanická zařízení (stroje, vozidla)	11	1 335	98,33	56,83	119,66	93,71
8282 Montážní dělníci montující elektrická zařízení	9	592	74,58	54,14	94,80	74,77
8283 Montážní dělníci montující elektronická zařízení	3	207	90,48	71,88	96,28	86,84
8284 Montážní dělníci montující výrobky z kovů, pryže a plastů	8	151	69,52	57,74	87,97	73,21
8287 Montážní dělníci montující výrobky z kombinovaných materiálů	3	26	65,58	49,74	117,43	72,39
8290 Obsluha jiných stacionárních zařízení a ostatní montážní dělníci	15	370	89,62	67,30	121,69	94,28
8311 Strojvedoucí	8	335	147,89	139,08	155,48	146,47
8313 Dělníci zabezpečující sestavování vlaků (brzdaři, výhybkáři)	5	366	115,96	101,79	128,69	115,37
8321 Řidiči osobních a malých dodávkových automobilů, taxikáři	37	99	84,35	51,42	125,37	85,12
8323 Řidiči autobusů, trolejbusů a tramvají	5	397	90,70	70,10	102,30	87,11
8324 Řidiči nákladních automobilů a tahačů	77	604	84,05	64,40	119,81	89,17
8326 Řidiči speciálních vozidel	14	206	78,14	66,63	102,83	83,09
8331 Obsluha zemědělských a lesních strojů	21	320	65,95	55,20	95,55	71,65
8332 Obsluha zemních a příbuzných strojů	25	177	106,52	78,23	162,41	117,66
8333 Obsluha jeřábů, zdvihacích a podobných manipulačních zařízení	18	187	96,70	62,66	139,25	101,07
8334 Obsluha vysokozdvížných a ostatních motorových vozíků	49	663	92,17	69,96	119,78	94,24
9132 Pomocníci a uklízeči v kancelářích, hotelích, nemocnicích ap.	121	854	50,65	44,71	67,22	54,36
9141 Domovníci, správci domu	17	43	69,18	46,26	94,40	71,86
9152 Vrátní, hlídači, uváděči a šatnářky	58	297	60,98	47,70	85,39	63,53
9161 Sběrači odpadků, popeláři	3	218	59,86	50,25	77,84	62,73
9162 Metaři, čistíči záchodků, žump, kanálů a podobných zařízení	5	26	58,63	44,37	95,79	65,04
9169 Ostatní pracovníci v příbuzných oborech jinde neuvedení	3	31	60,92	48,00	70,57	59,31
9211 Pomocní a nekvalifikovaní dělníci v zemědělství	8	50	70,30	51,78	88,85	70,71
9312 Pomocní a nekvalif. dělníci na stavbách a údržbě silnic,přehrad	7	52	100,59	51,26	145,87	100,61
9313 Pomocní a nekvalifikovaní dělníci na stavbách budov	3	19	57,23	48,03	70,85	58,27
9321 Pomocní a nekvalifikovaní montážní a manipulační dělníci	60	1 845	72,78	54,52	99,68	75,91
9322 Ruční baliči a pytlavači	24	272	78,27	53,20	131,26	87,48

Revidované výsledky ke dni 10. 3. 2010

**Hodinový výdělek
podle podskupin zaměstnání KZAM-R**

kraj: Královéhradecký

Podskupiny zaměstnání KZAM-R	Výběrový soubor		Medián	Diferenciace		Průměr
	počet org. jednotek	počet zaměst.		1. decil	9. decil	
			Kč/hod	Kč/hod	Kč/hod	Kč/hod
9323 Dělníci nádvorní skupiny (pomocní montéři)	16	243	79,96	63,87	103,67	82,38
9331 Řidiči vozidel poháněných ručně nebo nožně	4	12	71,81	65,05	94,58	77,80
9333 Vazači a nosiči břemen, přístavní dělníci (dokaři)	6	71	96,20	72,00	114,95	95,53
9339 Pomocní a nekvalif. pracovníci v dopravě, ve skladech, v telek.	67	809	70,21	57,22	92,52	72,83

1. čtvrtletí 2006**RSCP - podnikatelská sféra**

PS-V6

Revidované výsledky ke dni 10. 3. 2010

**Hodinový výdělek
podle kategorií zaměstnání**kraj: **Královéhradecký**

Kategorie zaměstnání	Struktura zaměstnanců	Medián	Diferenciace		Průměr
			1. decil	9. decil	
	%	Kč/hod	Kč/hod	Kč/hod	Kč/hod
D Manuální pracovníci	62,2	81,99	54,06	120,91	85,61
T Nemanuální pracovníci	37,8	112,69	69,76	214,56	136,95
Relace D/T (%)		72,8	77,5	56,4	62,5
C E L K E M - podnikatelská sféra	100	90,85	57,08	156,62	105,03

manuální pracovníci - zaměstnanci s převážně manuálním charakterem práce (hlavní třída KZAM-R 6-9 a vybraná zaměstnání hl. třídy 5)

nemanuální pracovníci - zaměstnanci s převážně nemanuálním charakterem práce (hlavní třída KZAM-R 1-4 a vybraná zaměstnání hl. třídy 5)

1. čtvrtletí 2006**RSCP - podnikatelská sféra**

PS-V8

Revidované výsledky ke dni 10. 3. 2010

**Hodinový výdělek
podle pohlaví**kraj: **Královéhradecký**

Pohlaví	Struktura zaměstnanců	Medián	Diferenciace		Průměr
			1. decil	9. decil	
	%	Kč/hod	Kč/hod	Kč/hod	Kč/hod
M Muž	56,8	97,16	62,81	174,45	116,08
Ž Žena	43,2	81,27	53,81	129,07	90,51
Relace Ž/M (%)		83,6	85,7	74,0	78,0
C E L K E M - podnikatelská sféra	100	90,85	57,08	156,62	105,03

Hrubá měsíční mzda a její složky, diference, placená doba v podnikatelské sféře

kraj: Královéhradecký

Medián hrubé měsíční mzdy 16 033 Kč/měs

Diference

1. decil - 10 % hodinových výdělků menších než	9 856 Kč/měs
1. kvartil - 25 % hodinových výdělků menších než	12 442 Kč/měs
Medián - 50 % hodinových výdělků menších než	16 033 Kč/měs
3. kvartil - 25 % hodinových výdělků větších než	20 800 Kč/měs
9. decil - 10 % hodinových výdělků větších než	27 759 Kč/měs

Průměr hrubé měsíční mzdy 18 596 Kč/měs

Vybrané složky hrubé měsíční mzdy

prémie a odměny	17,4 %
příplatky za přesčas	0,9 %
příplatky ostatní	3,3 %
náhrady	5,2 %
odměny za pohotovost	0,1 %

Průměrná placená doba 171,6 hod/měs

1. čtvrtletí 2006

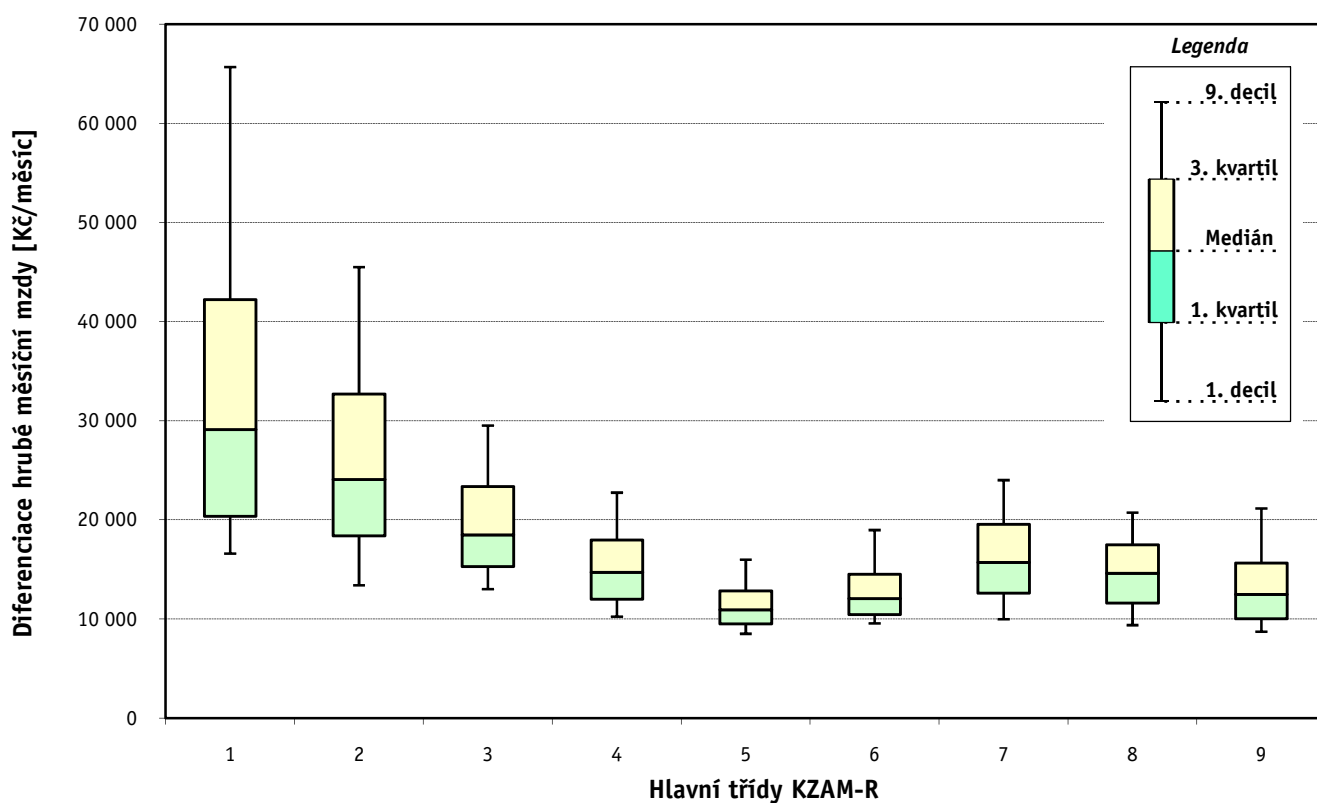
RSCP - podnikatelská sféra

Revidované výsledky ke dni 10. 3. 2010

Hrubá měsíční mzda a její složky, diference, placená doba podle hlavních tříd zaměstnání KZAM-R

kraj: **Královéhradecký**

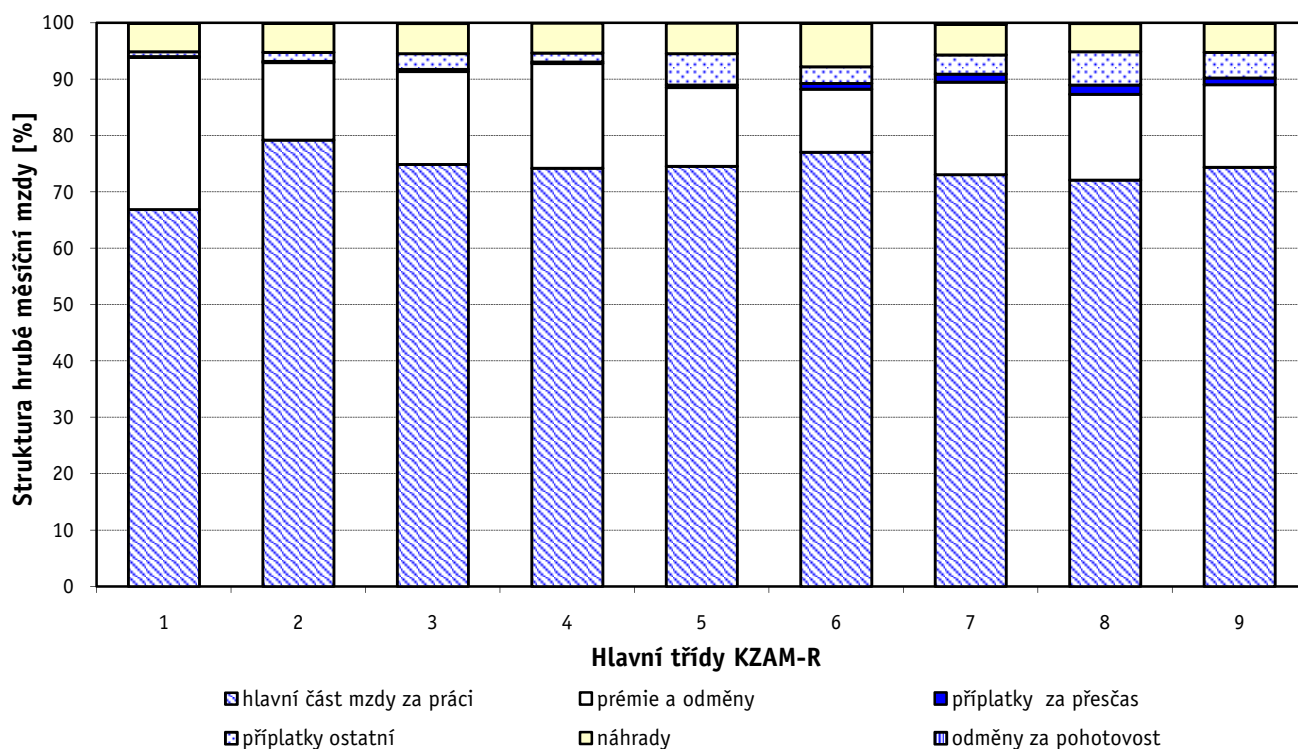
Hlavní třída zaměstnání KZAM - R	Struktura zaměstnanců	Medián
	%	Kč/měs
1 Zákodníci, vedoucí a řídící pracovníci	6,7	29 130
2 Vědečtí a odborní duševní pracovníci	5,6	24 077
3 Techničtí, zdravotničtí a pedagogičtí pracovníci	20,2	18 501
4 Nižší administrativní pracovníci	7,3	14 708
5 Provozní pracovníci ve službách a obchodu	4,8	10 943
6 Dělníci v zemědělství, lesnictví a rybářství	0,8	12 077
7 Řemeslníci, výrobci a zpracovatelé	22,0	15 730
8 Obsluha strojů a zařízení	25,3	14 604
9 Pomocní a nekvalifikovaní pracovníci	7,2	12 497
C E L K E M - podnikatelská sféra	100	16 033



Hrubá měsíční mzda a její složky, diferenciacie, placená doba podle hlavních tříd zaměstnání KZAM-R

kraj: **Královéhradecký**

Diferenciace				Průměr	Vybrané složky hrubé měsíční mzdy					Placená doba
1. decil	1. kvartil	3. kvartil	9. decil		prémie a odměny	příplatky za přesčas	příplatky ostatní	náhrady	odměny za pohotovost	
Kč/měs	Kč/měs	Kč/měs	Kč/měs	Kč/měs	%	%	%	%	%	hod/měs
16 603	20 353	42 225	65 701	39 868	27,0	0,1	0,9	5,0	0,1	169,5
13 403	18 385	32 710	45 498	27 241	13,8	0,2	1,6	5,2	0,1	168,8
13 020	15 307	23 386	29 530	20 610	16,4	0,4	2,8	5,4	0,1	169,7
10 240	11 991	17 994	22 755	15 763	18,6	0,3	1,6	5,3	0,0	168,7
8 515	9 508	12 831	16 000	11 637	14,0	0,5	5,5	5,5	0,0	172,4
9 572	10 457	14 509	18 980	13 079	11,2	1,1	2,9	7,7	0,1	175,6
9 993	12 609	19 567	24 018	16 470	16,4	1,4	3,4	5,4	0,3	173,4
9 384	11 603	17 501	20 744	14 944	15,2	1,7	5,9	5,0	0,1	172,6
8 723	10 023	15 666	21 160	13 723	14,7	1,2	4,5	5,2	0,1	174,7
9 856	12 442	20 800	27 759	18 596	17,4	0,9	3,3	5,2	0,1	171,6



Revidované výsledky ke dni 10. 3. 2010

Hrubá měsíční mzda a její složky, diference, placená doba podle podskupin zaměstnání KZAM-R

kraj: **Královéhradecký**

Podskupiny zaměstnání KZAM-R	Počet zaměstnanců přepočtený podle placených měsíců	Medián
		Kč/měs
1210 Ředitelé a prezidenti velkých organizací, podniků	107	77 816
1221 Vedoucí pracovníci v zemědělství, lesnictví, rybářství a myslivosti	46	28 319
1222 Vedoucí pracovníci v průmyslu (ve výrobě)	460	37 430
1223 Vedoucí pracovníci ve stavebnictví a zeměměřičtví	37	56 850
1224 Vedoucí pracovníci ve velkoobchodě a v maloobchodě	304	20 299
1225 Vedoucí pracovníci v restauracích a hotelích	17	21 038
1226 Vedoucí pracovníci v dopravě, skladování, telekomunik. a na poštovních úřadech	308	18 933
1227 Vedoucí pracovníci v organizacích zaměřených na poskytování obchodních služeb	188	49 576
1229 Vedoucí pracovních dílčích celků jinde neuvedení (kulturních,zdravotn.,školských)	110	29 538
1231 Vedoucí pracovníci finančních a hospodářských (správních) útvarů	252	37 694
1232 Vedoucí pracovníci personálních útvarů a útvarů průmyslových vztahů	45	37 043
1233 Vedoucí pracovníci obytných útvarů (včetně průzkumu trhu)	172	35 452
1234 Vedoucí pracovníci reklamních útvarů a útvarů pro styk s veřejností	23	32 125
1235 Vedoucí pracovníci zásobovacích útvarů	64	27 372
1236 Vedoucí pracovníci výpočetních útvarů	34	35 000
1237 Vedoucí pracovníci výzkumných a vývojových útvarů	67	31 588
1239 Vedoucí pracovníci ostatních útvarů jinde neuvedení	174	29 026
1311 Vedoucí, ředitelé v zemědělství,lesnictví,rybářství a myslivosti	12	37 114
1312 Vedoucí, ředitelé v průmyslu (ve výrobě)	101	27 657
1313 Vedoucí, ředitelé ve stavebnictví a zeměměřičtví	40	26 410
1314 Vedoucí, ředitelé ve velkoobchodu a maloobchodu	131	14 229
1315 Vedoucí, ředitelé v restauracích a hotelích	13	20 447
1316 Vedoucí, ředitelé v dopravě, skladování, telekomunikacích a na poštovních úřadech	60	22 867
2114 Geologové, geofyzici, geodeti, hydrologové apod.	13	15 643
2119 Ostatní vědci a odborníci v příbuzných oborech jinde neuvedení	54	22 667
2131 Projektanti a analytici výpočetních systémů	48	29 686
2132 Programátoři	121	23 224
2139 Ostatní odborníci zabývající se výpočetní technikou jinde neuvedení	124	32 482
2142 Projektanti staveb a areálů, stavební inženýři	71	22 980
2143 Projektanti elektrotechnických zařízení, elektroinženýři	77	27 323
2144 Projektanti elektronických systémů a telekomunikačních sítí, inženýři - elektronik	44	21 711
2145 Projektanti a konstruktéři strojních zařízení, strojní inženýři	140	23 911
2146 Chemičtí inženýři, technologové	22	29 893
2149 Ostatní architekti, projektanti, konstruktéři a techničtí inženýři (tvůrčí pracovníci)	157	25 194
2211 Bakteriologové, biologové, ekologové, zoologové a odborníci v příbuzných oborech	24	22 676
2213 Agronomové, šlechtitelé a odborníci v příbuzných oborech	45	22 798
2221 Lékaři, ordináři (kromě zubních lékařů)	162	36 370
2224 Farmaceuti, magistři v lékárně, lékárníci	16	31 882
2411 Odborní pracovníci na úseku účetnictví, financí, daní, apod., hlavní účetní	278	23 953
2412 Odborní pracovníci na úseku zaměstnaneckých, personálních věcí	43	21 959
2413 Odborní pracovníci v bankovníctví a pojišťovnictví	740	28 198
2419 Ostatní odborní pracovníci v oblasti podnikání	138	25 759
2421 Právníci, právní poradci (mimo advokacie a soudnictví)	31	30 008
2432 Odborní pracovníci knihoven (kromě řadových)	17	16 520

Hrubá měsíční mzda a její složky, diference, placená doba podle podskupin zaměstnání KZAM-R

kraj: **Královéhradecký**

Diference				Průměr	Vybrané složky hrubé měsíční mzdy					Placená doba
1. decil	1. kvartil	3. kvartil	9. decil		prémie a odměny	příplatky za přesčas	příplatky ostatní	náhrady	odměny za pohotovost	
Kč/měs	Kč/měs	Kč/měs	Kč/měs	Kč/měs	%	%	%	%	%	hod/měs
33 000	49 019	129 981	267 428	117 456	29,0	0,0	0,1	6,7	0,0	166,9
16 189	18 611	42 751	55 532	33 243	27,8	0,0	0,2	8,1	0,2	164,3
21 094	29 076	53 633	80 603	49 984	21,3	0,3	2,9	4,9	0,0	167,8
21 492	25 480	121 867	176 400	78 370	39,9	0,1	0,2	7,9	0,0	171,4
13 177	16 511	27 328	39 093	25 408	18,9	0,1	1,7	7,6	0,0	170,5
2 060	15 828	26 905	29 164	19 551	7,7	0,3	4,1	12,0	0,0	174,7
14 950	16 744	24 010	35 351	22 971	23,0	0,0	2,2	6,7	0,6	157,9
32 000	40 376	73 725	128 470	72 562	27,9	0,0	0,9	4,9	0,0	170,4
17 991	21 934	38 056	59 689	35 111	16,0	0,3	5,2	6,1	0,2	173,2
19 641	26 423	60 000	104 687	53 252	24,8	0,0	0,3	6,8	0,0	167,5
17 510	24 431	63 531	92 621	49 897	23,8	0,1	0,7	4,7	0,0	166,8
18 982	23 908	55 265	104 948	50 298	31,4	0,1	0,5	6,1	0,0	167,2
14 438	15 118	59 737	91 020	42 346	15,4	0,0	0,7	3,9	0,0	163,1
16 406	20 249	45 000	60 148	34 537	19,1	0,2	1,2	5,2	0,0	167,3
19 545	27 440	51 300	73 168	42 407	20,8	0,6	1,5	3,6	0,0	168,5
16 659	22 697	39 575	57 698	37 441	27,5	0,1	0,5	4,4	0,0	166,3
16 438	21 777	37 820	62 593	38 063	22,6	0,0	1,0	9,4	0,0	164,2
20 669	28 528	47 927	55 435	43 716	7,4	0,0	0,0	7,2	0,0	173,2
18 359	21 383	41 899	62 934	41 987	20,0	0,2	0,5	6,0	0,0	167,6
20 804	23 242	50 505	103 444	45 907	39,4	0,3	0,0	6,1	0,0	173,1
9 235	11 415	20 934	38 870	19 828	21,7	0,2	3,3	5,3	0,0	169,4
13 943	15 430	35 505	36 010	24 729	28,9	0,0	0,0	5,5	0,0	170,5
17 888	20 591	25 769	30 381	24 525	23,9	0,0	0,3	7,3	0,2	166,4
11 000	13 037	23 966	25 121	17 386	8,8	0,1	1,6	6,6	0,0	170,1
17 618	20 032	26 350	38 086	25 183	16,5	0,0	0,3	5,0	0,0	163,5
21 023	24 529	33 175	40 546	30 900	9,1	0,2	4,1	4,9	0,0	171,7
17 018	19 888	31 628	43 567	26 591	17,4	0,3	2,6	4,7	0,2	169,0
21 738	25 000	49 554	64 583	38 094	9,2	0,2	1,5	4,3	0,4	170,7
19 244	21 534	26 636	32 481	24 512	12,9	0,1	2,2	6,2	0,4	164,0
17 599	21 643	42 702	55 506	32 995	10,7	0,1	0,7	5,1	0,8	167,7
18 668	19 894	24 937	32 121	24 537	9,8	0,4	2,0	3,9	0,3	163,0
18 260	19 885	30 518	38 822	26 309	16,2	0,2	2,5	3,6	0,0	167,7
20 948	23 485	36 241	42 443	32 152	11,2	0,2	0,0	3,3	0,0	167,7
16 446	20 657	30 865	35 946	26 863	18,8	0,3	2,5	4,7	0,0	166,8
17 232	20 260	27 673	30 513	24 337	12,7	0,1	5,4	5,6	0,2	160,7
16 175	18 401	31 005	43 629	27 589	16,9	0,1	0,1	10,1	0,0	166,4
17 974	23 000	56 800	70 716	41 419	10,3	0,1	2,0	6,1	0,6	175,5
25 267	27 439	34 976	39 757	32 943	14,3	0,0	0,2	7,4	0,0	173,3
15 253	19 623	31 778	45 397	28 161	14,7	0,2	0,5	4,9	0,0	167,9
16 006	18 057	28 114	44 333	26 353	18,7	0,1	1,1	4,0	0,0	170,2
12 810	19 921	35 610	47 480	30 306	21,4	0,0	0,7	5,3	0,0	170,0
17 483	21 779	38 177	50 543	31 460	19,6	0,3	0,9	5,4	0,0	166,0
23 157	25 741	41 273	63 039	36 865	13,2	0,0	0,2	9,9	0,0	168,9
13 713	15 284	18 700	26 874	17 962	2,7	0,0	6,6	8,2	0,0	160,6

Revidované výsledky ke dni 10. 3. 2010

Hrubá měsíční mzda a její složky, diference, placená doba podle podskupin zaměstnání KZAM-R

kraj: **Královéhradecký**

Podskupiny zaměstnání KZAM-R	Počet zaměstnanců přepočtený podle placených měsíců	Medián
		Kč/měs
2441 Ekonomové - vědečtí pracovníci, specialisté, experti	94	22 997
2451 Spisovatelé, autoři, kritikové, novináři, redaktori	96	17 885
2470 Odborní administrativní pracovníci jinde neuvedení	65	17 569
3111 Technici ve fyzikálních a příbuzných oborech	82	13 137
3112 Stavební technici	222	22 660
3113 Elektrotechnici	297	22 732
3114 Elektronici a technici v radiokomunikacích a telekomunikacích	78	23 101
3115 Strojírenští technici	728	21 903
3116 Chemičtí technici	116	20 793
3117 Důlní a hutní technici	34	29 472
3118 Technici v kartografii, kresličí a zeměměřiči	229	19 311
3119 Ostatní techničtí pracovníci jinde neuvedení	1 475	20 263
3121 Poradci ve výpočetní technice	39	24 872
3122 Operátoři a obsluha výpočetní techniky	104	18 890
3123 Operátoři průmyslových robotů, nc strojů	12	38 121
3129 Ostatní technici ve výpočetní technice jinde neuvedení	19	18 624
3132 Obsluha zařízení pro záznam zvuku,obrazu,operátoři kamery	15	18 267
3133 Obsluha vysílacího a telekomunikačního zařízení (vč. telegrafu)	12	36 720
3134 Obsluha lékařských zařízení	34	17 031
3152 Bezpečnostní technici a technici pro kontrolu zdravotní nezávadnosti a jakosti	214	19 200
3160 Technici železničního provozu	308	23 533
3211 Technici a laboranti v oblasti biologie a v příbuzných oborech	94	17 008
3212 Technici v agronomii, v lesnictví a v zemědělství	279	17 364
3223 Dietetici a odborníci na výživu	12	14 426
3226 Rehabilitační a fyzioterapeutičtí pracovníci (vč. odborných masérů)	117	14 805
3231 Ošetřovatelé, všeobecné zdravotní sestry	951	15 818
3232 Ženské sestry, porodní asistentky	76	16 503
3233 Sestry pro péči o dítě	110	16 034
3235 Sestry pro intenzivní péči	83	17 217
3411 Zprostředkovatelé finančních transakcí, obchodu s cennými papíry, devizami	104	19 707
3412 Pojišťovací agenti	106	15 940
3415 Obchodní cestující, profesionální poradci v obchodě, obchodní zástupci	234	24 363
3416 Nákupčí	310	18 178
3421 Obchodní agenti	338	19 210
3422 Odbytoví a přepravní agenti	455	18 316
3429 Ostatní obchodní agenti a makléři jinde neuvedení	14	18 777
3431 Odborné sekretářky, sekretáři	106	17 113
3433 Pracovníci v oblasti účetnictví,fakturace,rozpočetnictví, kalkulace	927	17 028
3434 Pracovníci v oblasti statistiky a matematiky	18	19 462
3435 Pracovníci v oblasti práce a mezd (kromě účetních)	75	17 298
3436 Referenti osobních oddělení	109	18 709
3439 Ostatní odborní administrativní pracovníci jinde neuvedení	518	19 907
3449 Ostatní celní a daňoví pracovníci a pracovníci v příbuzných oborech	29	16 500
3471 Aranžéři, průmysloví a komerční návrháři, bytoví architekti	30	13 832

Hrubá měsíční mzda a její složky, diference, placená doba podle podskupin zaměstnání KZAM-R

kraj: **Královéhradecký**

Diference				Průměr	Vybrané složky hrubé měsíční mzdy					Placená doba
1. decil	1. kvartil	3. kvartil	9. decil		prémie a odměny	příplatky za přesčas	příplatky ostatní	náhrady	odměny za pohotovost	
Kč/měs	Kč/měs	Kč/měs	Kč/měs	Kč/měs	%	%	%	%	%	hod/měs
13 527	16 941	33 816	49 333	28 063	22,0	0,4	2,3	6,1	0,0	165,2
13 796	15 197	20 826	24 664	18 902	7,1	0,0	2,4	5,0	0,0	172,5
11 887	15 008	25 043	39 310	22 182	21,5	0,0	1,3	5,2	0,0	166,6
11 152	11 701	20 910	25 710	16 667	16,8	0,5	2,2	5,0	0,0	166,5
17 281	18 932	27 276	33 316	24 158	12,6	0,9	0,6	9,3	0,3	167,2
16 351	19 004	27 759	37 075	24 954	14,1	0,8	3,8	4,9	1,0	170,4
16 988	20 131	31 252	48 750	28 550	19,1	0,4	2,9	8,9	0,2	159,8
15 274	17 599	26 705	31 512	22 884	13,9	1,2	4,3	3,7	0,1	171,8
15 189	17 629	26 360	30 947	22 308	19,5	0,3	0,9	4,7	0,0	168,1
21 052	27 000	33 272	38 795	30 245	0,3	1,4	0,2	0,4	0,0	173,0
13 476	16 491	24 371	29 810	20 714	13,4	0,3	1,0	4,9	0,0	169,4
14 188	16 960	25 142	31 174	22 021	18,3	0,7	2,4	5,2	0,2	169,6
16 080	19 695	31 026	44 726	27 057	21,6	0,2	1,6	4,7	0,3	170,1
13 000	15 034	24 155	28 484	20 611	14,0	0,2	1,5	5,7	0,2	167,5
19 322	32 534	41 669	42 447	34 808	10,1	1,2	8,5	9,2	0,9	173,8
14 249	16 700	21 744	26 870	19 631	12,0	0,0	5,6	6,5	0,0	169,1
13 956	15 602	20 200	27 690	19 094	11,1	0,0	2,3	6,6	0,0	170,7
9 409	9 808	44 820	57 674	34 829	27,8	0,0	0,2	4,6	2,8	169,3
12 916	15 872	21 119	27 830	18 699	3,5	1,8	13,8	6,2	0,7	177,6
13 364	15 475	21 432	25 234	19 034	14,0	0,3	2,6	5,5	0,0	164,8
18 784	21 695	25 319	27 099	23 311	6,1	1,2	12,1	6,4	1,7	163,3
12 130	14 751	20 467	23 424	17 958	6,5	1,6	10,9	4,9	0,9	180,2
12 289	14 033	24 205	28 487	20 016	15,3	0,2	1,3	10,5	0,1	167,7
13 293	14 111	16 701	17 124	15 287	0,5	0,5	12,3	6,7	0,0	175,5
12 977	13 713	15 830	18 417	15 144	7,0	0,2	6,4	8,9	0,0	173,9
12 864	14 045	17 356	19 658	16 092	3,5	0,7	12,5	5,7	0,2	169,1
13 716	14 347	18 249	19 799	16 829	2,6	0,5	12,3	5,2	0,2	166,9
13 244	13 733	17 048	18 320	15 877	5,4	0,0	9,4	6,2	0,0	165,6
14 465	15 751	18 632	20 470	17 334	0,7	0,5	15,0	6,6	0,0	165,9
12 711	14 815	28 101	35 986	22 338	21,6	0,0	0,7	5,3	0,0	173,2
12 979	15 000	21 023	37 514	21 154	2,9	0,0	0,9	5,6	0,0	172,4
15 008	18 573	30 535	51 195	28 738	32,4	0,1	0,3	6,1	0,0	167,4
12 993	14 975	22 322	28 500	19 691	17,2	0,4	1,0	4,6	0,0	170,1
13 531	16 316	24 520	32 010	22 478	18,9	0,2	0,7	5,6	0,0	165,4
12 248	15 000	23 966	30 291	20 803	20,2	0,1	1,2	5,1	0,0	166,8
13 860	17 000	21 439	30 234	19 601	13,9	1,0	0,2	3,9	0,0	165,4
11 656	13 400	22 318	29 588	20 456	13,2	0,1	2,0	5,3	0,0	169,3
12 467	14 190	21 077	26 572	18 917	18,4	0,3	1,8	5,3	0,0	168,6
12 431	15 975	24 383	30 509	20 236	25,0	0,2	2,6	6,5	0,0	168,3
10 379	14 110	20 303	25 023	17 879	20,4	0,3	2,4	3,8	0,0	166,4
13 929	15 646	23 070	26 571	20 710	19,4	0,3	2,8	4,4	0,0	165,7
12 470	15 565	27 533	37 149	23 116	9,1	0,3	5,5	5,7	0,1	171,0
14 604	15 158	17 289	17 800	16 410	0,0	0,0	1,9	6,2	0,0	173,4
10 390	11 176	15 104	20 997	15 455	28,0	0,2	1,9	6,1	0,0	167,2

Revidované výsledky ke dni 10. 3. 2010

Hrubá měsíční mzda a její složky, diference, placená doba podle podskupin zaměstnání KZAM-R

kraj: **Královéhradecký**

Podskupiny zaměstnání KZAM-R	Počet zaměstnanců přepočtený podle placených měsíců	Medián
		Kč/měs
4112 Kancelářští a manipulační pracovníci a obsluha zařízení na zpracování textu	56	14 002
4113 Pracovníci přípravy dat výpočetní techniky	113	12 831
4115 Sekretářky, sekretáři	299	15 588
4121 Nižší účetní	161	15 426
4122 Nižší statistici	10	10 119
4123 Nižší finanční, daňoví úředníci a úředníci v příbuzných oborech	34	23 092
4131 Úředníci ve skladech	504	14 635
4132 Úředníci ve výrobě (např. výrobní plánovači)	179	16 422
4133 Úředníci v dopravě a v přepravě (dispečeri, kontrolori apod.)	121	17 876
4141 Řadoví knihovníci, archiváři, evidenční pracovníci	20	13 500
4142 Poštovní doručovatelé, úředníci v třídárnách	790	12 237
4190 Ostatní nižší úředníci jinde neuvedení	104	16 270
4211 Pokladníci (v bankách, pojišťovnách, spořitelnách, na poště)	165	17 195
4212 Úředníci na přepážkách a směnárny	439	13 512
4213 Pokladníci v obchodě, společném stravování apod.	299	10 251
4214 Prodavači vstupenek, jízdenek apod.	100	16 423
4222 Recepční	61	12 314
4223 Telefonisté	13	10 908
4224 Informátoři	199	21 278
5121 Pracovníci dohlížející nad obsluhujícím personálem, hospodyně	24	13 322
5122 Kuchaři	310	11 143
5123 Čišníci, servírky	52	10 600
5132 Pečovatelé a pomocní ošetřovatelé v zařízeních sociální péče, v nemocnicích	270	10 942
5144 Maséři	24	11 313
5161 Hasiči, požárníci	21	15 299
5169 Ostatní pracovníci ochrany a ostrahy jinde neuvedení	408	10 180
5211 Prodavači v obchodech	1 053	11 338
6121 Chovatelé hospodářských zvířat (kromě drůbeže a včel)	118	13 736
6141 Dělníci pro pěstění a ošetřování lesa	116	12 460
6142 Dělníci pro těžbu dřeva (kromě obsluhy pojízdných zařízení)	31	11 187
7122 Zedníci, kameníci, omítkaři	222	14 190
7123 Betonáři, dělníci specializovaní na pokládání betonových povrchů	32	13 835
7124 Tesaři a truhláři	75	16 188
7125 Stavební montážníci	19	17 650
7127 Lešenáři	10	21 451
7129 Ostatní stavební dělníci hlavní stavební výroby a pracovníci v ostatních oborech	91	14 846
7136 Instalatéři, potrubáři, stavební zámečníci, klempíři	337	18 391
7137 Stavební a provozní elektrikáři	90	17 141
7141 Malíři a tapetáři	24	13 350
7142 Lakýrníci a pracovníci v příbuzných oborech	141	19 267
7212 Svářeči, řezači plamenem a páječi	227	19 671
7213 Výrobci a opraváři výrobků a dílů z plechů	103	18 313
7214 Montéři kovových konstrukcí	51	13 942
7221 Kováři, obsluha kováčích lisů, obsluha bucharů	68	15 736

Hrubá měsíční mzda a její složky, diference, placená doba podle podskupin zaměstnání KZAM-R

kraj: **Královéhradecký**

Diference				Průměr	Vybrané složky hrubé měsíční mzdy					Placená doba
1. decil	1. kvartil	3. kvartil	9. decil		prémie a odměny	příplatky za přesčas	příplatky ostatní	náhrady	odměny za pohotovost	
Kč/měs	Kč/měs	Kč/měs	Kč/měs	Kč/měs	%	%	%	%	%	hod/měs
10 822	11 346	19 330	22 547	16 044	12,5	0,1	2,0	6,9	0,0	168,9
9 724	11 130	14 492	18 845	13 688	10,4	0,2	2,8	5,0	0,1	171,4
11 232	12 986	19 596	23 689	16 708	12,7	0,1	2,2	5,3	0,0	168,7
10 709	12 768	18 004	21 184	15 828	16,2	0,2	1,4	4,7	0,0	171,0
8 555	8 804	11 457	12 789	10 710	4,9	0,8	13,4	3,0	0,0	166,6
17 713	18 011	30 413	37 521	26 129	16,2	0,0	4,8	6,1	0,0	171,2
10 376	12 402	17 269	20 935	15 282	17,0	0,7	3,0	5,1	0,1	169,4
11 477	14 318	21 717	26 115	18 203	14,0	0,6	3,3	4,1	0,0	169,0
12 835	14 944	20 468	23 385	18 087	22,3	0,8	5,1	5,9	0,0	169,9
10 580	11 500	15 667	19 727	14 332	17,8	0,0	1,7	5,8	0,0	166,1
10 341	11 464	13 416	16 248	12 755	16,3	0,3	1,2	6,4	0,0	159,7
10 969	12 931	19 639	25 996	17 389	20,6	0,4	1,3	5,2	0,4	170,2
12 967	14 184	20 459	25 283	17 935	14,0	0,5	2,1	4,9	0,0	167,5
11 637	12 525	14 713	18 406	15 117	12,3	0,1	1,5	6,8	0,0	156,4
8 710	9 359	11 463	13 386	10 721	10,5	0,2	4,5	6,6	0,0	165,0
13 448	15 538	17 891	19 224	16 662	7,5	0,6	10,2	6,7	0,0	164,5
9 500	10 772	13 738	15 282	11 896	8,4	0,3	6,5	5,9	0,0	168,1
7 941	9 800	13 191	16 621	11 935	7,8	0,5	4,2	5,1	0,0	168,8
13 481	17 947	24 278	29 360	22 365	26,5	0,0	0,8	8,1	0,0	172,3
10 227	12 242	14 675	19 000	14 696	12,7	1,9	1,4	8,5	0,0	167,7
8 648	9 500	13 006	15 214	11 467	13,6	0,9	4,2	4,8	0,0	172,0
8 914	9 328	12 117	12 831	10 826	7,2	0,0	10,1	7,3	0,0	174,1
8 955	9 743	12 135	13 573	11 161	3,6	0,7	11,8	6,9	0,1	171,6
0	0	12 025	12 812	8 410	10,9	0,0	5,5	11,6	0,0	175,7
13 678	14 304	16 132	17 488	15 310	3,5	2,3	13,5	4,3	0,0	177,2
8 372	8 804	13 000	18 174	11 709	7,5	1,6	6,7	4,3	0,1	177,3
8 308	9 635	13 392	16 128	12 059	14,3	0,3	3,5	6,8	0,0	170,8
10 239	11 923	15 574	18 980	14 138	15,8	1,2	4,3	8,4	0,1	177,1
7 932	9 385	15 167	16 293	12 956	0,9	0,4	1,1	11,3	0,0	167,7
8 292	9 457	12 909	15 259	11 279	0,0	0,4	1,8	11,1	0,0	160,1
10 852	12 218	16 882	19 779	14 873	16,1	0,6	1,0	14,6	0,0	168,3
11 643	12 137	16 069	18 846	14 323	23,9	1,6	0,4	18,2	0,0	166,0
12 176	14 303	17 936	21 077	16 428	17,8	1,0	1,4	13,7	0,2	170,0
12 613	15 098	19 127	23 225	17 648	19,3	1,8	1,7	17,7	0,0	189,9
14 294	18 583	27 834	28 851	23 013	4,9	0,0	2,9	6,2	1,1	165,1
10 721	13 548	16 467	17 910	14 818	14,7	1,3	1,2	8,1	0,7	173,4
14 227	16 329	19 593	22 029	18 155	14,3	0,9	0,9	6,0	2,7	169,0
13 853	14 672	21 402	26 827	18 703	23,7	1,6	5,0	7,5	0,6	179,0
10 148	11 213	14 319	18 326	14 125	22,8	0,3	1,3	6,0	0,0	167,0
12 175	16 561	20 871	22 813	18 766	22,5	1,4	12,5	5,1	0,0	171,0
14 507	16 221	24 087	28 077	20 627	7,4	2,3	4,7	4,5	0,0	183,8
13 740	15 321	21 045	23 032	18 544	11,1	2,5	4,7	2,9	0,0	184,7
12 546	13 605	14 575	16 555	14 443	4,7	0,7	4,1	6,7	0,2	167,9
12 578	14 130	19 747	21 320	16 656	3,2	1,9	1,2	3,9	0,1	177,2

Revidované výsledky ke dni 10. 3. 2010

Hrubá měsíční mzda a její složky, diference, placená doba podle podskupin zaměstnání KZAM-R

kraj: **Královéhradecký**

Podskupiny zaměstnání KZAM-R	Počet zaměstnanců přepočtený podle placených měsíců	Medián
		Kč/měs
7222 Nástrojaři, kovodeláři, kovodělníci, zámečníci	2 077	16 210
7223 Seřizovači a obsluha obráběcích strojů (kromě automatických a poloautomatických)	853	18 598
7224 Brusíči, leštiči a ostříči nástrojů	97	16 849
7228 Kovolijci, cizeléři	14	15 493
7231 Mechanici a opraváři motorových vozidel	169	15 651
7235 Mechanici a opraváři obráběcích, zemědělských strojů a průmyslového zařízení	965	17 756
7239 Ostatní mechanici a opraváři strojů a zařízení bez elektro jinde neuvedení	262	14 102
7241 Elektromechanici, opraváři a seřizovači různých typů elektrických zařízení	1 506	15 500
7242 Mechanici, opraváři a seřizovači elektrických částí aut, letadel, lodí	44	17 173
7243 Mechanici, seřizovači, opraváři elektronických zařízení	234	19 340
7244 Telefonní a telegrafní mechanici, montéři a opraváři	16	14 589
7245 Montéři a opraváři rozhlasových a TV přijímačů, magnetofonů	40	30 154
7246 Montéři a opraváři silnoproudých elektrických vedení	256	26 908
7311 Výrobci, mechanici a opraváři přesných přístrojů a zařízení	621	16 494
7341 Tiskaři, sazeči (kromě obsluhy tiskárenských strojů)	16	16 253
7411 Zpracovatelé masa, ryb vč. uzenářů a konzervovačů masa a ryb	103	15 007
7412 Zpracovatelé pekárenských a cukrářských výrobků	54	10 071
7419 Ostatní zpracovatelé - výrobci potravinářských výrobků jinde neuvedení	23	13 464
7421 Impregnační a úpraváři dřeva	160	11 782
7422 Umělečtí truhláři, řezbáři, výrobci a opraváři výrobků ze dřeva vč. opravářů	81	16 471
7431 Kvalifikovaní dělníci připravující přírodní vlákno pro další zpracování	99	10 369
7432 Přadláci, ruční tkalci, pletaři a jiní výrobci ručně vyráběných tkanin	236	13 934
7435 Modeláři a střihači textilu, kůží a podobných materiálů	35	12 180
7436 Švadleny, vyšivači a pracovníci v příbuzných oborech	151	12 722
7439 Ostatní dělníci při výrobě textilu, oděvů a výrobků z kůží, kožešin	250	12 873
8122 Obsluha zařízení ve slévárenství (taviči, slévači)	268	22 169
8123 Obsluha zařízení na tepelné zpracování kovů	46	22 247
8139 Obsluha ostatních zařízení na výrobu skla a keramiky	43	13 475
8141 Obsluha pily a jiného zařízení na zpracování dřeva	34	12 574
8149 Obsluha ostatních zařízení na zpracování dřeva a v papírnách jinde neuvedená	32	11 483
8159 Obsluha ostatních zařízení při chemické výrobě jinde neuvedená	58	14 525
8161 Obsluha zařízení při výrobě a rozvodu elektřiny	75	19 935
8162 Obsluha parních turbín, ohřivačů a motorů	126	14 740
8163 Obsluha zařízení při úpravě, čištění a rozvodu vody	174	15 890
8171 Obsluha automatických nebo poloautomatických montážních linek	408	16 038
8211 Obsluha automatických nebo poloautomatických obráběcích strojů (kromě 722)	1 379	17 519
8219 Obsluha strojů na výrobu výrobků z jiných materiálů (z kamene)	97	18 183
8223 Obsluha strojů při konečné úpravě a nanášení ochranných povlaků	158	14 776
8229 Obsluha strojů na výrobu chemických výrobků jinde neuvedená	26	16 606
8231 Obsluha strojů na výrobu pryžových výrobků (např. obuvi, pneumatik)	1 393	15 455
8232 Obsluha strojů na výrobu plastových výrobků (vč. laminování)	637	14 555
8251 Obsluha tiskárenských strojů	89	14 439
8253 Obsluha strojů na výrobu předmětů z lepenky (vč. kartonáže)	17	11 885
8255 Obsluha strojů na výrobu předmětů z papíru (vč. celofánu)	147	12 625

Hrubá měsíční mzda a její složky, diference, placená doba podle podskupin zaměstnání KZAM-R

kraj: **Královéhradecký**

Diference				Průměr	Vybrané složky hrubé měsíční mzdy					Placená doba
1. decil	1. kvartil	3. kvartil	9. decil		prémie a odměny	příplatky za přesčas	příplatky ostatní	náhrady	odměny za pohotovost	
Kč/měs	Kč/měs	Kč/měs	Kč/měs	Kč/měs	%	%	%	%	%	hod/měs
12 088	13 751	19 746	22 987	17 056	14,9	2,2	5,2	4,3	0,2	176,7
13 260	15 883	22 268	26 378	19 397	16,8	2,3	5,1	3,6	0,0	177,5
11 809	14 882	19 557	22 886	17 382	17,0	1,8	6,4	3,8	0,1	173,5
13 094	14 637	19 833	25 095	17 451	24,6	2,3	5,6	4,7	0,0	179,1
12 574	13 719	17 701	19 482	16 906	19,6	1,4	3,0	7,7	0,6	175,2
12 708	15 262	20 577	24 122	18 205	26,1	2,1	9,7	4,9	0,1	174,2
10 891	12 528	16 293	20 705	14 961	8,3	1,4	4,4	4,2	0,0	173,3
7 415	12 546	18 878	23 634	16 124	14,5	1,8	5,9	6,5	0,3	175,0
14 298	15 547	18 656	20 602	17 139	4,6	0,8	9,9	8,9	0,0	170,0
12 931	15 675	25 312	30 845	21 087	12,2	1,3	9,7	6,1	0,3	167,7
12 497	13 259	15 206	16 269	14 368	9,0	0,2	2,7	3,8	0,2	165,0
15 973	19 435	33 423	38 741	27 730	8,7	4,3	11,0	5,8	0,3	178,2
15 602	17 738	30 430	34 281	25 781	23,7	0,9	2,1	6,9	3,6	168,2
10 510	14 053	18 929	21 325	16 348	1,4	3,1	0,1	4,3	0,0	173,0
12 700	14 219	28 780	31 531	19 992	14,8	1,3	2,6	4,4	0,0	171,6
11 697	12 830	16 938	20 810	15 374	16,3	1,2	5,3	11,7	0,0	176,3
7 948	9 054	12 025	15 036	10 770	12,1	1,8	4,7	8,1	0,0	169,6
9 255	10 138	14 983	16 544	13 089	11,7	0,4	5,8	6,1	0,0	174,5
8 435	9 898	13 587	17 177	12 234	2,4	0,1	0,1	0,5	0,0	169,7
11 393	14 277	18 418	22 483	16 919	18,3	1,2	1,2	4,9	0,0	164,7
8 073	8 982	12 032	13 745	11 174	16,4	1,0	5,2	5,2	0,0	168,2
9 802	11 049	17 074	19 360	14 309	28,0	4,9	10,2	4,3	0,0	173,6
7 812	9 123	14 286	15 290	11 787	13,9	0,7	6,5	6,4	0,0	161,1
8 897	10 140	16 546	19 860	13 654	20,6	0,8	1,6	5,1	0,0	166,8
9 432	10 628	16 101	19 135	13 656	24,0	2,2	7,0	4,6	0,1	169,0
13 727	16 933	23 610	26 368	20 658	13,3	1,6	6,0	6,4	0,0	172,4
15 812	19 388	24 437	27 046	21 894	11,1	2,0	7,4	2,9	0,2	178,3
9 949	11 277	17 134	20 146	14 423	29,9	0,5	1,6	5,6	0,0	165,4
10 126	11 312	14 485	17 204	13 155	5,8	0,8	0,9	7,7	0,0	171,6
8 875	9 491	14 668	16 894	12 232	6,6	0,4	1,4	6,1	0,0	168,9
10 133	12 251	17 126	23 195	15 222	18,2	1,2	2,9	4,1	0,0	169,4
14 306	16 576	24 646	26 768	20 053	6,6	0,6	13,6	3,7	0,2	166,5
10 747	12 716	19 186	25 449	16 610	12,4	3,6	10,1	2,4	0,3	182,7
11 500	13 206	17 890	19 854	15 837	21,4	0,9	4,5	4,3	0,5	165,0
13 596	15 201	19 145	24 451	17 606	16,8	1,3	7,2	7,3	0,0	169,0
14 108	16 456	20 716	23 900	18 513	22,9	1,2	6,7	4,0	0,0	170,8
12 653	13 884	20 522	23 612	18 472	26,6	0,4	2,4	6,3	0,0	164,8
11 177	13 411	17 282	19 545	15 315	5,9	2,2	3,7	4,4	0,0	177,8
9 017	16 165	18 618	19 688	16 470	30,3	1,4	6,2	3,0	0,0	169,5
12 506	13 793	17 392	19 921	15 839	17,4	2,1	5,9	5,0	0,0	172,1
11 399	12 533	16 766	18 741	14 887	14,8	2,1	8,2	4,4	0,0	171,9
9 525	11 034	18 470	22 754	15 320	19,0	0,7	10,0	6,4	0,0	167,8
8 874	9 031	13 689	14 854	11 807	22,7	0,1	0,0	2,7	0,0	170,2
10 530	11 265	14 368	16 698	13 170	12,7	1,3	6,3	3,8	0,0	173,0

Revidované výsledky ke dni 10. 3. 2010

Hrubá měsíční mzda a její složky, diference, placená doba podle podskupin zaměstnání KZAM-R

kraj: **Královéhradecký**

Podskupiny zaměstnání KZAM-R	Počet zaměstnanců přepočtený podle placených měsíců	Medián
		Kč/měs
8261 Obsluha strojů na úpravu vláken, dopřádání a navíjení příze	449	13 331
8262 Obsluha tkacích a pletacích strojů	718	15 093
8263 Obsluha šicích a vyšivacích strojů	668	12 336
8264 Obsluha strojů na bělení, barvení, čištění, praní, žehlení textilu	494	11 215
8269 Obsluha ostatních strojů na výrobu textilních, kožesinových a kožených výrobků	213	13 767
8271 Obsluha strojů na zpracování a konzervování masa a ryb	37	11 788
8272 Obsluha strojů na výrobu mlékárenských výrobků	39	13 392
8281 Montážní dělníci montující mechanická zařízení (stroje, vozidla)	1 194	18 998
8282 Montážní dělníci montující elektrická zařízení	509	13 244
8283 Montážní dělníci montující elektronická zařízení	145	13 023
8284 Montážní dělníci montující výrobky z kovů, pryže a plastů	120	12 388
8287 Montážní dělníci montující výrobky z kombinovaných materiálů	20	10 471
8290 Obsluha jiných stacionárních zařízení a ostatní montážní dělníci	230	14 529
8311 Strojvedoucí	166	24 390
8313 Dělníci zabezpečující sestavování vlaků (brzdaři, výhybkáři)	251	20 001
8321 Řidiči osobních a malých dodávkových automobilů, taxikáři	55	16 587
8323 Řidiči autobusů, trolejbusů a tramvají	191	17 631
8324 Řidiči nákladních automobilů a tahačů	446	15 814
8326 Řidiči speciálních vozidel	168	14 881
8331 Obsluha zemědělských a lesních strojů	143	12 482
8332 Obsluha zemních a příbuzných strojů	133	17 258
8333 Obsluha jeřábů, zdvihacích a podobných manipulačních zařízení	173	16 817
8334 Obsluha vysokozdvížných a ostatních motorových vozíků	547	15 800
9132 Pomocníci a uklízeči v kancelářích, hotelích, nemocnicích a jiných zařízeních	604	8 918
9141 Domovníci, správci domu	29	11 277
9152 Vrátní, hlídači, uváděči a šatnářky	222	10 842
9161 Sběrači odpadků, popeláři	184	11 314
9162 Metaři, čističi záchodků, žump, kanálů a podobných zařízení	22	10 602
9211 Pomocní a nekvalifikovaní dělníci v zemědělství	36	11 575
9312 Pomocní a nekvalifikovaní dělníci na stavbách a údržbě silnic, přehrad	45	14 484
9313 Pomocní a nekvalifikovaní dělníci na stavbách budov	15	10 043
9321 Pomocní a nekvalifikovaní montážní a manipulační dělníci	1 541	12 703
9322 Ruční baliči a pytlovači	238	13 726
9323 Dělníci nádvorní skupiny (pomocní montéři)	212	13 287
9331 Řidiči vozidel poháněných ručně nebo nožně	10	13 898
9333 Vazači a nosiči břemen, přístavní dělníci (dokaři)	58	15 775
9339 Pomocní a nekvalifikovaní pracovníci v dopravě, ve skladech, v telekomunikacích	646	12 081

**Hrubá měsíční mzda a její složky, diference, placená doba
podle podskupin zaměstnání KZAM-R**

kraj: **Královéhradecký**

Diference				Průměr	Vybrané složky hrubé měsíční mzdy					Placená doba
					1. decil	1. kvartil	3. kvartil	9. decil	prémie a odměny	
Kč/měs	Kč/měs	Kč/měs	Kč/měs	Kč/měs	%	%	%	%	%	hod/měs
10 223	11 693	15 324	16 706	13 585	28,3	1,8	10,0	4,6	0,0	170,9
10 526	12 694	17 629	19 883	15 278	33,7	3,2	9,9	5,5	0,0	169,3
9 196	10 516	14 932	18 668	13 135	21,5	3,3	4,1	4,1	0,0	172,9
9 018	9 787	12 981	15 261	11 813	24,7	1,0	8,6	5,7	0,0	169,4
10 349	12 343	14 858	16 512	13 704	8,7	0,7	16,0	6,1	0,0	165,3
10 249	10 936	12 915	14 629	12 039	18,8	1,0	3,1	10,0	0,0	177,8
9 267	10 756	15 244	17 241	13 211	21,5	2,1	8,8	3,2	0,0	167,4
10 504	14 456	21 453	23 224	17 921	4,7	1,7	14,2	4,4	0,0	170,8
9 111	10 720	15 564	17 358	13 290	17,6	2,3	5,9	3,5	0,0	174,7
11 610	12 463	13 682	14 674	13 051	29,9	1,2	9,5	5,0	0,0	156,9
9 852	10 790	13 228	16 133	12 669	6,4	0,8	1,3	5,0	0,0	171,8
8 453	8 655	17 835	18 046	12 164	10,9	0,0	0,0	5,6	0,0	164,6
10 821	12 930	17 283	20 946	15 323	15,3	1,1	9,5	5,4	0,0	170,4
21 897	23 101	25 827	27 394	24 235	4,0	2,2	15,2	10,2	0,0	162,5
16 671	18 138	21 488	22 891	19 812	3,8	2,6	17,6	6,6	1,5	169,0
12 076	15 000	18 973	22 210	17 462	20,1	2,0	3,8	3,9	0,3	179,0
14 762	16 647	18 485	19 430	17 417	5,1	2,5	11,6	7,2	0,7	195,6
11 503	13 439	19 052	21 382	16 138	18,9	1,5	2,7	9,4	0,4	180,1
12 787	13 609	17 729	20 294	16 152	8,3	2,9	3,6	5,9	0,2	187,4
9 818	10 644	14 572	17 155	13 029	14,6	1,3	1,6	16,5	0,1	173,4
13 571	15 255	19 212	21 834	17 420	17,5	0,8	4,2	16,0	0,1	162,0
12 018	13 868	21 006	24 235	17 577	17,9	3,4	2,9	1,9	0,3	181,6
12 279	13 927	17 926	20 247	16 222	15,6	1,3	6,4	4,8	0,0	174,1
7 811	8 314	10 059	12 071	9 355	8,8	0,7	4,3	4,9	0,0	174,6
8 691	10 773	12 849	18 269	12 327	15,1	0,9	5,8	4,5	0,0	173,9
8 575	9 463	12 319	14 133	11 175	9,3	1,4	9,8	6,7	0,0	173,7
9 540	10 461	13 036	15 336	12 003	1,8	2,9	2,7	6,2	0,1	188,2
7 849	8 984	13 180	18 233	11 770	9,8	1,3	0,7	8,2	0,9	172,8
9 474	9 755	15 153	15 625	12 497	6,6	4,7	10,2	5,9	0,1	186,6
8 391	8 930	16 555	18 639	13 834	18,4	0,5	0,9	10,9	0,4	162,5
8 476	9 010	10 930	11 752	10 116	25,4	0,0	0,2	15,1	0,0	153,7
9 102	10 411	14 982	17 223	13 048	12,4	1,3	6,3	4,6	0,0	169,2
8 762	11 029	22 721	25 354	16 201	8,5	1,5	10,0	4,6	0,0	171,6
11 012	12 069	14 702	16 846	13 755	16,8	0,1	2,9	7,6	0,0	165,2
11 292	12 025	16 156	18 759	14 849	15,2	2,1	0,8	2,1	0,0	187,1
12 751	14 392	17 096	19 580	16 056	13,8	1,9	1,8	3,7	0,0	172,7
9 700	10 727	13 643	15 757	12 434	19,9	1,0	3,5	6,1	0,1	171,9

Revidované výsledky ke dni 10. 3. 2010

**Průměrná měsíční odpracovaná a neodpracovaná doba zaměstnanců
podle podskupin zaměstnání KZAM-R**

kraj: **Královéhradecký**

Podskupiny zaměstnání KZAM-R	Počet zaměstnanců přepracovaný podle eviden. měsíců	Odpracovaná doba		Neodpracovaná doba		
		celkem	z toho přesčas	celkem	z toho	
					nemoc	dovolená
		hod/měs	hod/měs	hod/měs	hod/měs	hod/měs
1210 Ředitelé a prezidenti velkých organizací, podniků	108	159,5	0,1	9,2	1,0	7,9
1221 Ved. pracovníci v zemědělství, lesnictví, rybář. a mysliv.	47	153,4	0,0	15,1	2,8	11,8
1222 Vedoucí pracovníci v průmyslu (ve výrobě)	467	158,4	2,3	9,9	2,2	7,0
1223 Vedoucí pracovníci ve stavebnictví a zeměměřičtví	37	155,5	0,0	16,0	0,8	15,2
1224 Vedoucí pracovníci ve velkoobchodě a v maloobchodě	314	155,4	0,6	16,8	4,9	11,0
1225 Vedoucí pracovníci v restauracích a hotelích	18	136,6	2,2	38,6	3,2	14,9
1226 Ved. pracovníci v dopr., skladování, telekom. a na pošt. úř.	321	142,2	0,0	15,7	6,3	8,8
1227 Ved. prac. v organ.zaměřených na poskytování obch.služ.	191	158,4	0,0	12,0	2,3	8,9
1229 Ved. pracovních dílčích celků jinde neuved. (kult.,zdrav.)	113	161,7	1,8	11,5	4,2	7,0
1231 Vedoucí pracovníci finančních a hospodářských útvarů	255	157,8	0,3	10,2	1,8	7,7
1232 Ved. prac. personálních útvarů a útvarů průmysl. vztahů	46	159,2	0,6	8,7	0,8	7,4
1233 Vedoucí pracovníci odbytových útvarů (vč. průzkumu trhu)	175	156,0	0,5	11,7	2,4	8,6
1234 Ved. prac. reklamních útvarů a útvarů pro styk s veřejností	23	153,0	0,0	10,8	2,1	8,2
1235 Vedoucí pracovníci zásobovacích útvarů	65	156,4	0,7	11,3	2,0	8,8
1236 Vedoucí pracovníci výpočetních útvarů	34	160,6	3,6	8,3	0,9	7,0
1237 Vedoucí pracovníci výzkumných a vývojových útvarů	68	159,3	0,4	7,8	1,0	6,2
1239 Vedoucí pracovníci ostatních útvarů jinde neuvedení	176	153,0	0,4	11,5	1,4	9,1
1311 Vedoucí, ředitelé v zemědělství, lesnictví, rybářství	12	152,6	0,0	20,6	4,5	10,6
1312 Vedoucí, ředitelé v průmyslu (ve výrobě)	102	158,1	1,3	9,6	1,0	7,2
1313 Vedoucí, ředitelé ve stavebnictví a zeměměřičtví	40	160,3	0,1	13,1	0,5	12,7
1314 Vedoucí, ředitelé ve velkoobchodu a maloobchodu	134	158,7	1,6	14,0	4,0	8,5
1315 Vedoucí, ředitelé v restauracích a hotelích	13	159,0	0,0	11,9	2,1	9,8
1316 Vedoucí v dopravě, sklad., telekomun. a na pošt. úřadech	60	156,0	0,1	10,7	1,8	8,3
2114 Geologové, geofyzici, geodeti, hydrologové apod.	14	156,3	0,2	14,1	6,9	6,2
2119 Ostatní vědci a odborníci v příbuz. oborech jinde neuved.	55	153,1	0,2	10,7	4,0	5,4
2131 Projektanti a analytici výpočetních systémů	48	161,9	0,7	9,8	1,8	7,1
2132 Programátoři	123	159,3	1,8	10,0	1,9	7,6
2139 Ostatní odborníci zabývající se výp. tech. jinde neuvedení	126	159,5	0,4	11,2	2,7	7,4
2142 Projektanti staveb a areálů, stavební inženýři	73	151,9	0,4	12,3	3,5	7,9
2143 Projektanti elektrotechnických zařízení, elektroinženýři	78	156,0	0,5	12,2	2,2	8,9
2144 Projektanti elektronických syst. a telekomunikačních sítí	45	156,1	1,0	11,0	4,3	5,7
2145 Projektanti a konstruktéři strojních zařiz., strojní inženýři	143	159,3	1,5	8,6	2,7	4,8
2146 Chemičtí inženýři, technologové	22	153,9	1,4	13,9	1,1	7,4
2149 Ostatní architekti, projektanti, konstrukt.a techn.inženýři	162	153,7	1,6	13,1	2,7	7,1
2211 Bakteriologové, biologové, ekologové, zoologové	24	156,2	0,8	12,0	3,4	7,4
2213 Agronomové, šlechtitelé a odborníci v příbuzných oborech	47	147,5	0,4	19,7	5,2	12,7
2221 Lékaři, ordináři (kromě zubních lékařů)	165	162,4	2,5	13,0	2,7	9,5
2224 Farmaceuti, magistři v lékárně, lékárníci	17	157,8	0,0	15,6	3,5	11,7
2411 Odborní pracov. na úseku účetnictví, financí, daní, apod.	281	158,7	1,1	9,4	1,7	6,7
2412 Odbor. pracovníci na úseku zaměstnaneckých, pers. věcí	43	162,3	1,2	7,9	1,0	6,2
2413 Odborní pracovníci v bankovníctví a pojišťovnictví	765	154,8	0,1	15,3	5,2	8,9
2419 Ostatní odborní pracovníci v oblasti podnikání	142	154,1	0,5	12,0	4,1	7,0
2421 Právníci, právní poradci (mimo advokacie a soudnictví)	31	153,4	0,0	16,1	1,0	7,3
2432 Odborní pracovníci knihoven (kromě řadových)	17	158,2	0,0	13,0	3,9	9,1

Revidované výsledky ke dni 10. 3. 2010

**Průměrná měsíční odpracovaná a neodpracovaná doba zaměstnanců
podle podskupin zaměstnání KZAM-R**

kraj: **Královéhradecký**

Podskupiny zaměstnání KZAM-R	Počet zaměstnanců přepočtený podle eviden. měsíců	Odpracovaná doba		Neodpracovaná doba		
		celkem	z toho přesčas	celkem	z toho	
					nemoc	dovolená
		hod/měs	hod/měs	hod/měs	hod/měs	hod/měs
2441 Ekonomové - vědečtí pracovníci, specialisté, experti	95	157,6	1,3	10,4	2,7	7,0
2451 Spisovatelé, autoři, kritikové, novináři, redaktoři	98	160,6	0,0	11,9	3,9	7,7
2470 Odborní administrativní pracovníci jinde neuvedení	68	152,6	0,1	14,4	5,7	7,4
3111 Technici ve fyzikálních a příbuzných oborech	88	150,1	3,1	16,5	8,9	5,7
3112 Stavební technici	228	150,5	0,9	17,1	3,4	12,1
3113 Elektrotechnici	304	158,6	4,4	11,8	3,8	6,4
3114 Elektronici a technici v radiokomunikacích a telekomunik.	81	152,4	1,4	15,3	4,6	8,5
3115 Strojírenští technici	745	161,1	5,8	10,7	3,6	5,3
3116 Chemičtí technici	120	155,3	1,8	12,8	6,1	5,8
3117 Důlní a hutní technici	35	162,3	8,9	10,5	2,8	7,0
3118 Technici v kartografii, kresličtí a zeměměřičtí	235	158,1	2,2	11,2	3,1	6,6
3119 Ostatní techničtí pracovníci jinde neuvedení	1 516	157,9	3,8	12,2	4,1	6,4
3121 Poradci ve výpočetní technice	39	160,6	1,2	9,5	1,6	6,4
3122 Operátoři a obsluha výpočetní techniky	106	155,9	1,4	11,6	3,3	7,4
3123 Operátoři průmyslových robotů, nc strojů	12	150,1	7,3	23,3	2,5	15,1
3129 Ostatní technici ve výpočetní technice jinde neuvedení	19	158,8	0,0	10,3	0,8	7,7
3132 Obsluha zařiz. pro záznam zvuku,obrazu,operátoři kamery	15	152,9	0,0	17,8	8,5	8,3
3133 Obsluha vysílacího a telekomunikačního zařízení	12	159,7	0,4	9,7	1,1	7,9
3134 Obsluha lékařských zařízení	35	162,7	7,0	14,7	3,8	8,3
3152 Bezpečnostní tech.a tech. pro kontrolu zdravotní nezávad.	219	155,6	2,1	11,4	3,5	6,5
3160 Technici železničního provozu	318	147,6	5,7	15,5	4,9	7,4
3211 Technici a laboranti v oblasti biologie a v příbuz. oborech	98	164,5	8,9	15,6	6,2	7,1
3212 Technici v agronomii, v lesnictví a v zemědělství	289	154,2	0,5	15,2	5,4	8,8
3223 Dietetici a odborníci na výživu	12	158,6	2,1	16,8	4,6	9,8
3226 Rehabilitační a fyzioterapeutičtí pracovníci	123	151,0	0,7	23,2	7,9	12,9
3231 Ošetřovatelé, všeobecné zdravotní sestry	986	154,4	3,2	14,7	5,4	7,5
3232 Ženské sestry, porodní asistentky	79	153,7	2,2	13,2	6,4	6,0
3233 Sestry pro péči o dítě	115	150,0	0,0	15,9	5,2	8,0
3235 Sestry pro intenzivní péči	86	151,2	2,3	14,5	5,7	8,1
3411 Zprostředkovatelé finanč. transakcí, obchodu s cen. papíry	109	156,4	0,0	16,9	7,1	8,4
3412 Pojišťovací agenti	111	156,8	0,1	15,5	6,7	7,9
3415 Obchodní cestující, prof. poradci v obchodě, obch.zástupci	239	156,0	0,4	13,2	3,0	8,9
3416 Nákupčí	317	158,7	2,7	11,6	3,6	6,3
3421 Obchodní agenti	348	153,2	0,8	12,8	4,1	7,5
3422 Odbytoví a přepravní agenti	472	152,5	1,0	14,4	5,1	7,3
3429 Ostatní obchodní agenti a makléři jinde neuvedení	14	158,7	0,4	7,1	2,3	4,3
3431 Odborné sekretářky, sekretáři	108	157,9	0,9	11,8	2,9	7,3
3433 Prac. v oblasti účetnictví,fakturace,rozpočet., kalkulace	954	156,8	1,7	12,5	4,1	6,5
3434 Pracovníci v oblasti statistiky a matematiky	19	153,9	1,6	14,3	4,5	8,4
3435 Pracovníci v oblasti práce a mezd (kromě účetních)	78	154,5	1,6	12,8	6,6	5,0
3436 Referenti osobních oddělení	111	156,7	1,0	10,1	3,2	5,7
3439 Ostatní odborní administrativní pracovníci jinde neuvedení	538	155,8	1,6	15,4	6,3	7,7
3449 Ostatní celní a daňoví pracovníci a prac. v příb. oborech	30	157,6	0,0	15,8	6,8	7,2
3471 Aranžéři, průmysloví a komerční návrháři,bytoví architekti	32	144,7	1,5	22,4	7,3	9,3

Revidované výsledky ke dni 10. 3. 2010

**Průměrná měsíční odpracovaná a neodpracovaná doba zaměstnanců
podle podskupin zaměstnání KZAM-R**

kraj: **Královéhradecký**

Podskupiny zaměstnání KZAM-R	Počet zaměstnanců přečtený podle eviden. měsíců	Odpracovaná doba		Neodpracovaná doba		
		celkem	z toho přesčas	celkem	z toho	
					nemoc	dovolená
		hod/měs	hod/měs	hod/měs	hod/měs	hod/měs
4112 Kancelářští pracovníci a obsluha zařiz. na zpracování textu	58	151,7	0,4	17,1	6,0	9,9
4113 Pracovníci přípravy dat výpočetní techniky	117	159,3	1,3	13,6	5,6	6,2
4115 Sekretářky, sekretáři	307	156,6	0,4	12,8	4,3	7,1
4121 Nižší účetní	167	158,3	1,0	13,4	5,8	6,5
4122 Nižší statistici	11	153,6	2,9	12,9	7,5	4,6
4123 Nižší finanční, daňoví úředníci a úředníci v příb. oborech	36	152,0	0,0	19,1	9,4	8,9
4131 Úředníci ve skladech	531	152,8	4,1	16,7	7,8	7,4
4132 Úředníci ve výrobě (např. výrobní plánovači)	184	158,6	3,1	10,8	3,8	5,6
4133 Úředníci v dopravě a v přepravě (dispečeri, kontr. apod.)	126	154,8	3,3	15,0	6,6	7,4
4141 Řadoví knihovníci, archiváři, evidenční pracovníci	21	154,3	0,0	12,1	5,0	6,1
4142 Poštovní doručovatelé, úředníci v třídních	852	139,9	1,4	19,6	11,6	7,2
4190 Ostatní nižší úředníci jinde neuvedení	107	156,9	3,0	13,5	4,7	7,7
4211 Pokladníci (v bankách, pojišťov., spořitelních, na poště)	169	155,4	1,6	12,4	4,3	7,0
4212 Úředníci na přepážkách a směnárních	463	139,3	0,4	17,0	8,1	8,3
4213 Pokladníci v obchodě, společném stravování apod.	328	143,6	1,8	23,3	13,8	8,3
4214 Prodavači vstupenek, jízdenek apod.	104	147,9	3,4	16,9	4,7	9,1
4222 Recepční	64	140,1	1,4	28,2	7,6	10,6
4223 Telefonisté	13	160,4	2,5	10,3	0,0	8,5
4224 Informátoři	212	148,2	0,2	24,1	6,5	11,5
5121 Pracovníci dohlížející nad obsluh. personálem, hospodyně	25	150,0	1,0	22,2	4,7	9,3
5122 Kuchaři	325	150,4	2,2	21,9	7,2	7,9
5123 Číšníci, servírky	54	153,2	0,0	21,6	7,5	12,5
5132 Pečovatelé a pomoc. ošetřovat. v zařiz.soc. péče, v nemoc.	285	153,9	3,6	17,6	7,9	8,5
5144 Maséři	28	95,7	0,1	81,3	20,0	12,4
5161 Hasiči, požárníci	21	168,3	11,8	8,8	1,0	6,5
5169 Ostatní pracovníci ochrany a ostrahy jinde neuvedení	431	161,6	9,6	15,4	8,7	5,7
5211 Prodavači v obchodech	1 131	149,7	2,5	22,4	11,0	10,0
6121 Chovatelé hospodářských zvířat (kromě drůbeže a včel)	129	152,3	6,5	27,2	13,3	12,1
6141 Dělníci pro pěstění a ošetřování lesa	128	137,2	0,6	32,2	14,2	13,3
6142 Dělníci pro těžbu dřeva (kromě obsluhy pojízdných zařiz.)	34	133,6	1,0	30,3	11,2	13,2
7122 Zedníci, kameníci, omítkáři	256	126,0	3,9	43,7	19,5	18,0
7123 Betonáři, děl.specializovaní na pokládání beton. povrchů	38	120,0	7,1	44,8	22,5	19,7
7124 Tesaři a truhláři	88	128,6	4,5	43,9	21,2	16,2
7125 Stavební montážníci	23	136,8	11,9	53,0	23,9	20,7
7127 Lešenáři	11	145,2	2,4	21,7	10,0	11,0
7129 Ostatní stavební děl. stav. výroby a prac. v ost. oborech	105	139,2	5,6	35,3	22,6	8,5
7136 Instalatéři, potrubáři, stavební zámečníci, klempíři	356	152,2	5,4	18,6	8,6	8,2
7137 Stavební a provozní elektrikáři	96	154,5	10,0	24,4	11,0	8,3
7141 Malíři a tapetáři	25	147,4	1,8	20,6	11,0	6,5
7142 Lakýrníci a pracovníci v příbuzných oborech	149	154,2	9,8	16,8	7,3	6,4
7212 Svářeči, řezači plamenem a páječi	240	163,2	17,4	19,7	8,7	5,6
7213 Výrobci a opraváři výrobků a dílů z plechů	114	160,9	16,7	21,7	15,7	3,1
7214 Montéři kovových konstrukcí	55	146,2	5,0	21,3	10,4	7,5
7221 Kováři, obsluha kováčích lisů, obsluha bucharů	73	155,0	12,0	21,5	11,6	5,7

Revidované výsledky ke dni 10. 3. 2010

**Průměrná měsíční odpracovaná a neodpracovaná doba zaměstnanců
podle podskupin zaměstnání KZAM-R**

kraj: Královéhradecký

Podskupiny zaměstnání KZAM-R	Počet zaměstnanců přečtený podle eviden. měsíců	Odpracovaná doba		Neodpracovaná doba		
		celkem	z toho přesčas	celkem	z toho	
					nemoc	dovolená
		hod/měs	hod/měs	hod/měs	hod/měs	hod/měs
7222 Nástrojaři, kovomodeláři, kovodělníci, zámečníci	2 212	158,9	11,4	17,4	9,2	5,4
7223 Seřizovači a obsluha obráběcích strojů	897	161,9	12,4	15,2	6,8	4,6
7224 Brusiči, leštiči a ostříči nástrojů	103	159,1	9,9	14,9	7,8	4,1
7228 Kovolijci, cizelěři	16	151,3	14,7	25,9	18,6	5,1
7231 Mechanici a opraváři motorových vozidel	179	155,4	7,5	20,5	9,2	7,5
7235 Mechanici obráběcích, zemědělských strojů a prům. zařiz.	1 008	159,7	10,2	15,1	5,9	6,2
7239 Ostatní mechanici a opraváři strojů a zařízení bez elektro	276	158,1	6,9	14,8	7,5	5,4
7241 Elektromech.a seřizovači různých typů elektrických zařiz.	1 589	156,0	8,1	19,1	8,3	7,0
7242 Mechanici, opraváři a seřizovači elektr. částí aut, letadel	45	156,1	4,4	14,3	3,0	7,4
7243 Mechanici, seřizovači, opraváři elektronických zařízení	248	151,6	5,8	18,8	8,3	7,6
7244 Telefonní a telegrafní mechanici, montéři a opraváři	16	156,5	1,1	9,0	2,6	5,6
7245 Montéři a opraváři rozhlasových a TV přijímačů,magnetof.	42	160,8	14,2	17,2	6,4	8,1
7246 Montéři a opraváři silnoproudých elektrických vedení	273	145,2	6,2	22,5	9,6	10,2
7311 Výrobci, mechanici a opraváři přesných přístrojů a zařízení	655	154,2	11,1	18,3	8,4	5,8
7341 Tiskaři, sazeči (kromě obsluhy tiskárenských strojů)	17	153,1	4,3	17,9	8,3	5,7
7411 Zpracovatelé masa, ryb vč. uzenářů a konzerv. masa a ryb	119	138,6	4,3	38,6	17,2	14,3
7412 Zpracovatelé pekárenských a cukrářských výrobků	59	145,9	6,8	27,2	11,1	10,3
7419 Ostatní zpracovatelé - výrobci potravinářských výrobků	24	156,9	2,1	17,8	7,2	10,2
7421 Impregnační a úpraváři dřeva	178	151,0	0,9	22,7	16,2	3,2
7422 Umělec. truhláři, řezbáři, výrobci a oprav.výrobků ze dřeva	86	153,7	0,3	17,8	9,2	6,4
7431 Kvalifikovaní dělníci připravující přírodní vlákna	111	143,3	5,1	24,2	15,9	4,6
7432 Přadláci, pletaři a jiní výrobci ručně vyráběných tkanin	258	152,1	10,2	20,6	11,1	5,3
7435 Modeláři a stříhači textilu, kůží a podobných materiálů	39	140,3	3,2	23,7	15,9	4,6
7436 Švadleny, vyšíváči a pracovníci v příbuzných oborech	167	147,1	3,4	21,5	13,9	3,9
7439 Ostatní dělníci při výrobě textilu, oděvů a výrobků z kůží	269	151,2	7,6	18,6	10,2	5,9
8122 Obsluha zařízení ve slévárnictví (taviči, slévači)	281	154,2	10,1	17,6	7,1	9,0
8123 Obsluha zařízení na tepelné zpracování kovů	48	163,9	13,4	13,7	6,9	4,6
8139 Obsluha ostatních zařízení na výrobu skla a keramiky	45	152,0	3,8	14,9	6,7	6,5
8141 Obsluha pily a jiného zařízení na zpracování dřeva	39	142,8	2,6	29,4	17,8	9,2
8149 Obsluha ostatních zařiz.na zpracování dřeva a v papírnách	35	146,9	0,0	25,7	16,7	6,4
8159 Obsluha ostat. zařízení při chemické výrobě jinde neuved.	64	148,7	5,5	22,2	15,2	5,4
8161 Obsluha zařízení při výrobě a rozvodu elektřiny	78	154,5	4,7	11,8	6,0	4,1
8162 Obsluha parních turbín, ohřivačů a motorů	130	173,4	17,9	9,9	3,4	4,3
8163 Obsluha zařízení při úpravě, čištění a rozvodu vody	179	156,1	5,1	11,8	4,9	6,2
8171 Obsluha automatických nebo poloaut. montážních linek	436	146,5	5,2	22,2	10,4	9,8
8211 Obsluha automat. nebo poloaut. obráb.strojů (kromě 722)	1 460	155,2	6,8	15,2	8,2	5,0
8219 Obsluha strojů na výrobu výrobků z jin. mater. (z kamene)	101	147,9	1,4	16,7	7,2	8,3
8223 Obsluha strojů při konečné úpravě ochranných povlaků	169	157,9	13,1	19,6	10,2	5,9
8229 Obsluha strojů na výrobu chemických výrobků jinde neuved.	27	165,6	7,2	6,6	3,0	2,5
8231 Obsluha strojů na výrobu pryžových výrobků (např. obuvi)	1 520	149,6	8,8	21,8	11,2	5,5
8232 Obsluha strojů na výrobu plast. výrobků (vč. laminování)	673	155,1	8,3	17,7	8,6	6,9
8251 Obsluha tiskárenských strojů	95	149,2	4,0	18,5	8,6	8,0
8253 Obsluha strojů na výrobu předm. z lepenky (vč.kartonáže)	18	154,4	1,6	15,4	10,5	3,5
8255 Obsluha strojů na výrobu předmětů z papíru (vč. celofánu)	161	151,8	8,0	20,4	13,6	5,3

Revidované výsledky ke dni 10. 3. 2010

**Průměrná měsíční odpracovaná a neodpracovaná doba zaměstnanců
podle podskupin zaměstnání KZAM-R**

kraj: **Královéhradecký**

Podskupiny zaměstnání KZAM-R	Počet zaměstnanců přečtený podle eviden. měsíců	Odpracovaná doba		Neodpracovaná doba		
		celkem	z toho přesčas	celkem	z toho	
					nemoc	dovolená
		hod/měs	hod/měs	hod/měs	hod/měs	hod/měs
8261 Obsluha strojů na úpravu vláken, dopřádání a navj. příze	494	149,0	8,5	21,4	9,9	5,2
8262 Obsluha tkacích a pletacích strojů	782	148,7	8,2	20,8	7,7	4,8
8263 Obsluha šicích a vyšivacích strojů	731	151,9	10,1	20,3	10,8	4,4
8264 Obsluha strojů na bělení, barvení, čištění, praní, žehlení	534	148,1	5,6	20,9	7,0	7,0
8269 Obsluha ost.strojů na výrobu textilních, kožešin. výrobků	235	139,8	3,4	25,7	14,9	6,6
8271 Obsluha strojů na zpracování a konzervování masa a ryb	43	141,5	4,7	35,7	18,2	13,2
8272 Obsluha strojů na výrobu mlékárenských výrobků	44	149,2	10,8	20,5	16,7	1,8
8281 Montážní dělníci montující mechanická zařízení (stroje)	1 272	152,6	7,6	17,8	9,6	6,8
8282 Montážní dělníci montující elektrická zařízení	547	156,5	11,3	17,3	9,3	4,7
8283 Montážní dělníci montující elektronická zařízení	157	148,3	5,6	19,9	12,4	5,8
8284 Montážní dělníci montující výrobky z kovů, pryže a plastů	129	152,4	4,2	19,1	11,0	6,7
8287 Montážní dělníci montující výrobky z kombinovaných mat.	20	156,6	0,1	8,1	1,4	5,9
8290 Obsluha jin.stacionárních zařízení a ost. montážní dělníci	248	149,9	7,2	20,0	10,7	6,1
8311 Strojvedoucí	174	142,5	10,4	22,5	6,5	11,9
8313 Dělníci zabezpeč. sestavování vlaků (brzdaři, výhybkáři)	268	147,4	13,3	20,7	9,4	7,4
8321 Řidiči osobních a malých dodávkov. automobilů, taxikáři	57	166,1	9,2	12,5	6,2	5,7
8323 Řidiči autobusů, trolejbusů a tramvajů	201	183,4	17,4	11,2	8,9	2,0
8324 Řidiči nákladních automobilů a tahačů	476	156,3	11,1	24,2	9,7	11,8
8326 Řidiči speciálních vozidel	176	170,2	15,4	17,9	7,0	9,2
8331 Obsluha zemědělských a lesních strojů	156	142,2	6,3	36,5	13,4	15,8
8332 Obsluha zemních a příbuzných strojů	146	129,1	6,1	36,6	12,0	19,8
8333 Obsluha jeřábů, zdvihacích a podob. manipulačních zařiz.	181	169,2	13,9	12,5	6,8	3,9
8334 Obsluha vysokozdvíhacích a ostatních motorových vozíků	573	160,1	7,5	15,2	7,1	6,6
9132 Pomocníci a uklízeči v kancelář., hotel., nemocnicích ap.	651	151,9	3,1	22,9	11,5	6,7
9141 Domovníci, správci domu	30	162,1	3,2	11,8	3,7	7,4
9152 Vrátní, hlídači, uváděči a šatnářky	233	157,5	6,3	16,0	6,5	7,6
9161 Sběrači odpadků, popeláři	202	161,6	13,6	25,3	13,2	9,4
9162 Metaři, čistíči záchodků, žump, kanálů a podob. zařízení	24	148,3	4,8	26,6	10,0	12,4
9211 Pomocní a nekvalifikovaní dělníci v zemědělství	40	160,3	14,5	24,6	14,8	7,0
9312 Pomocní a nekvalifik. dělníci na stavbách a údržbě silnic	48	141,4	3,0	21,1	8,3	11,7
9313 Pomocní a nekvalifikovaní dělníci na stavbách budov	18	127,1	0,0	45,0	22,1	19,4
9321 Pomocní a nekvalifikovaní montážní a manipulační dělníci	1 665	150,8	5,9	18,9	10,4	5,6
9322 Ruční balíči a pytlovači	253	153,9	6,4	17,5	7,9	6,2
9323 Dělníci nádvorní skupiny (pomocní montéři)	227	142,6	0,2	22,7	10,3	11,5
9331 Řidiči vozidel poháněných ručně nebo nožně	11	172,9	16,1	13,5	8,7	4,5
9333 Vazači a nosiči břemen, přístavní dělníci (dokaři)	63	151,8	9,0	21,9	14,4	5,9
9339 Pomocní a nekvalif. prac. v dopr., ve skladech, v telekom.	700	149,5	5,3	22,3	11,4	7,7



Dodatek

Technický popis šetření

Dodatek – Technický popis šetření

Technický popis šetření přibližuje metodické postupy používané při zpracování podnikatelské sféry Regionální statistiky ceny práce (RSCP-PS). Popis je rozdělen do pěti kapitol: metoda výběru ekonomických subjektů, vstupní údaje, nejdůležitější sledované veličiny, dopočtové metody a definice vybraných pojmů.

1. Metoda výběru ekonomických subjektů

Kapitola popisuje základní soubor šetření, strukturu výběrového souboru a postup při výběru ekonomických subjektů (ES).

1.1. Základní soubor

Základním souborem RSCP-PS jsou aktivní ekonomické subjekty z registru ekonomických subjektů Českého statistického úřadu (ČSÚ), které mají 10 a více zaměstnanců a přísluší do podnikatelské sféry a do institucionálních sektorů nefinančních podniků, finančních institucí nebo vládních institucí. Ekonomické subjekty, které přísluší do podnikatelské sféry, odměňují podle zákona č. 1/1992 Sb. o mzdě, odměně za pracovní pohotovost a o průměrném výdělků. Způsob odměňování se zjišťuje pomocí registru „Automatizovaného rozpočtového informačního systému“ (ARIS), který je spravován Ministerstvem financí. Registr ekonomických subjektů (RES) je detailně popsán na internetových stránkách ČSÚ (www.czso.cz).

1.2. Struktura výběrového souboru

Statistické šetření RSCP-PS za 1. čtvrtletí 2006 zahrnuje 3094 ekonomických subjektů, které reprezentují přibližně 1164 tisíc zaměstnanců. Strukturu výběrového souboru RSCP-PS bez non-response (dále jen výběrový soubor) ukazují z různých pohledů pro 1. čtvrtletí 2006 následující tabulky.

Výběrový soubor RSCP podnikatelské sféry			
	RSCP-PS Celkem	RSCP-PS – kraj Královéhradecký	
		se sídlem v kraji	se sídlem mimo kraj
Počet ekonomických subjektů	3094	174	124
Počet zaměstnanců	1164 tisíc	45 tisíc	15 tisíc

Tabulka 1

Odvětvová skladba výběrového souboru RSCP-PS – kraj Královéhradecký			
Kód CZ-NACE		Počet ekonomických subjektů	
		se sídlem v kraji	se sídlem mimo kraj
A	Zemědělství, lesnictví a rybnářství	19	2
B	Těžba a dobývání	2	2
C	Zpracovatelský průmysl	99	23
D	Výroba a rozvod elektřiny, plynu, tepla	3	2
E	Zásobování vodou, činnosti související s odpady	6	1
F	Stavebnictví	8	4
G	Obchod, opravy motorových vozidel	13	27
H	Doprava a skladování	5	7
I	Ubytování, stravování a pohostinství	1	4
J	Informační a komunikační činnosti		10
K	Peněžnictví a pojišťovnictví		22
L	Činnosti v oblasti nemovitostí	2	
M	Profesní, vědecké a technické činnosti	3	3
N	Administrativní a podpůrné činnosti	3	10
O	Veřejná správa, obrana, sociální zabezpečení		5
P	Vzdělávání	1	
Q	Zdravotní a sociální péče	8	
R	Kulturní, zábavní a rekreační činnosti		2
S	Ostatní činnosti	1	

Tabulka 2

1.3. Výběr

Výběr ekonomických subjektů v RSCP-PS lze charakterizovat jako jednostupňový stratifikovaný výběr. Výběrovými jednotkami jsou ekonomické subjekty, na které se v případě vybrání vztahuje zpravodajská povinnost. Statistickými jednotkami jsou zaměstnanci, kteří jsou nositeli sledovaných statistických znaků. Základní soubor (ZS) je rozdělen do oblastí (strat) podle:

- regionů (krajů),
- velikostních kategorií,
- odvětvových skupin.

Regionem se z hlediska výběru jednotek rozumí kraj ve smyslu ústavního zákona č. 347/1997 Sb. v platném znění. Ke stratifikaci výběrové opory jsou použity tři velikostní kategorie ekonomických subjektů uvedené v tabulce 3 – Velikostní kategorie pro výběr. Stratifikační třídění obsahuje dvanáct odvětvových skupin z vybraných institucionálních sektorů podnikatelské sféry.

Vymezení strat je provedeno na základě podobnosti v charakteru ekonomické činnosti a podobnosti v zaměstnanecké struktuře.

V jednotlivých oblastech ZS, vzniklých jeho rozdělením dle příslušných stratifikačních kritérií, je vybrán stanovený podíl ekonomických subjektů. Největší subjekty s 1000 a více zaměstnanci jsou zařazeny do šetření všechny (výběr s pravděpodobností rovnou 1), u ekonomických subjektů s 250 až 999 zaměstnanci se postupně navyšuje výběrový podíl tak, aby od roku 2007 činil 100%. Menší subjekty s 10 až 249 zaměstnanci jsou vybírány v jednotlivých stratech systematickým náhodným výběrem s nestejnými pravděpodobnostmi bez vracení. Pravděpodobnosti výběru se liší podle velikosti subjektu a jejich výše je určena výběrovým podílem uvedeným v tabulce 3. Výběrový soubor ekonomických subjektů s 10 až 249 zaměstnanci se obměňuje metodou rotujícího panelu s periodou rotace devět let, tzn. k plné obměně dojde za devět let.

Velikostní kategorie pro výběr		
Kategorie	Počet zaměstnanců	Výběrový podíl [%]
1	10 až 49	4,5
2	50 až 249	15
3	250 až 999	80
4	1000 a více	100

Tabulka 3

2. Vstupní údaje

Kapitola popisuje sběr dat do šetření RSCP-PS, nejdůležitější vstupní údaje a používané klasifikace a číselníky.

2.1. Sběr dat

Ekonomické subjekty, na které se vztahuje zpravodajská povinnost, vykazují do statistického šetření RSCP-PS údaje o všech zaměstnancích v pracovním poměru. Vybraná zpravodajská jednotka předává data na Ministerstvo práce a sociálních věcí, které je orgánem vykonávajícím státní statistickou službu. Termínem pro předání dat od respondenta je konec měsíce následujícího po skončení sledovaného období.

Předávaná data mají formu databázových souborů a obsahují informace o zaměstnavateli a zaměstnancích. U více než 90 % respondentů je zdrojem dat pro šetření mzdový a personální systém. Datové soubory jsou předávány ve více než 90 % případů elektronickou poštou, zbylá část respondentů posílá data na disketě, případně na papírových formulářích.

Pro kontrolu a opravu dat, připravených mzdovým a personálním systémem respondenta, případně pro pořízení vstupních dat, je určen "Pořizovací program ISPV 2006", který se musí před použitím nainstalovat na lokální disk.

Poživovací program řeší i zabezpečení dat při přenosu od respondenta ke zpracovateli. Používá přitom hybridní šifrování s veřejným a privátním klíčem. Veřejný klíč je součástí instalace pořizovacího programu, privátní klíč je uložen na interním serveru zpracovatele. Zašifrovaná data se ukládají do souboru s formátem S/MIME verze 3.

2.2. Nejdůležitější vstupní údaje

Šetření RSCP-PS se čtvrtletní periodicitou monitoruje výdělkovou úroveň a odpracovanou dobu jednotlivých zaměstnání podle klasifikace KZAM-R v České republice.

Hodinový výdělek je přímo zjišťovaný údaj, který je definován jako průměrný hrubý hodinový výdělek zaměstnance v posledním čtvrtletí sledovaného období (§ 17 zákona č. 1/1992 Sb.). Jedná se o podíl hrubé mzdy a odpracované doby za rozhodné čtvrtletí. Hodinový výdělek je krátkodobým indikátorem výdělkové úrovně.

Hrubá měsíční mzda, vypočtená z hrubé mzdy za sledované období, je druhým indikátorem, který ukazuje výdělkovou úroveň. Hrubá mzda je součtem mzdy za práci, náhrad mzdy a odměn za pracovní pohotovost, které jsou přímo sbíranými položkami. Mzda je definována jako mzda za práci podle § 4 zákona č. 1/1992 Sb., o mzdě, odměně za pracovní pohotovost a průměrném výdělku ve znění pozdějších předpisů. Šetření RSCP-PS sleduje i strukturu hrubé měsíční mzdy, tj. prémie a odměny, příplatky za přesčas, ostatní příplatky, náhrady a odměny za pracovní pohotovost. Hrubá měsíční mzda a její složky se vztahují k celému sledovanému období, které zahrnuje dobu od počátku roku do konce čtvrtletí, za které se šetření provádí.

Šetření RSCP-PS dále sleduje pracovní dobu zaměstnanců. Vstupní věta o zaměstnanci obsahuje odpracovanou dobu od počátku roku a z ní počet přesčasových hodin. Odpracovaná doba u zaměstnanců odměňovaných měsíční mzdou nezahrnuje dobu svátků v jinak pracovních dnech. Věta dále obsahuje celkovou neodpracovanou dobu od počátku roku, z ní počet hodin nemoci a dovolené.

2.3. Klasifikace a číselníky

RSCP-PS používá standardní statistické klasifikace a číselníky (podrobněji popsane na www.czso.cz). Použití platných statistických klasifikací je závazné jak pro orgán vykonávající státní statistickou službu, tak pro zpravodajské jednotky, které poskytují údaje pro statistické zjišťování. Proto i RSCP-PS používá následující klasifikace a číselníky:

KZAM-R **Klasifikace zaměstnání**; vydáno sdělením ČSÚ č. 492/2003 Sb. ze dne 18. prosince 2003 o vydání rozšířené Klasifikace zaměstnání KZAM-R.

- CZ-ICSE **Klasifikace postavení v zaměstnání;** vydáno sdělením ČSÚ č. 494/2003 Sb. ze dne 18. prosince 2003 o vydání Klasifikace postavení v zaměstnání.
- KKOV **Klasifikace kmenových oborů vzdělání;** vydáno sdělením ČSÚ č. 320/2003 Sb. ze dne 9. září 2003 o zavedení Klasifikace kmenových oborů vzdělání. Poslední aktualizace byla provedena k 1. září 2006 sdělením ČSÚ č. 391/2006 Sb. ze dne 20. července 2006 o aktualizaci Klasifikace kmenových oborů vzdělání.
- CZ-NUTS **Klasifikace územních statistických jednotek;** vydáno sdělením ČSÚ č. 490/2003 Sb. ze dne 18. prosince 2003 o vydání Klasifikace územních statistických jednotek. Poslední aktualizace byla provedena k 1. květnu 2004 sdělením ČSÚ č. 228/2004 Sb. ze dne 14. dubna 2004 o aktualizaci Klasifikace územních statistických jednotek.
- CZ-NACE ¹ **Klasifikace ekonomických činností (CZ-NACE);** vydáno sdělením ČSÚ č. 244/2007 Sb. ze dne 18. září 2007 o zavedení Klasifikace ekonomických činností.
- CZ-GEONOM **Klasifikace zemí;** vydáno sdělením ČSÚ č. 487/2003 Sb. ze dne 18. prosince 2003 o vydání Klasifikace zemí. Poslední aktualizace byla provedena k 1. červenci 2005 sdělením ČSÚ č. 243/2005 Sb. ze dne 9. června 2005 o aktualizaci Klasifikace zemí.

¹ Revidovaná výsledková publikace využívá z důvodu srovnání s novějšími výsledky klasifikaci CZ-NACE (původní verze využívala klasifikaci OKEČ).

3. Nejdůležitější sledované veličiny

Kapitola popisuje nejdůležitější sledované veličiny, algoritmy jejich výpočtu a kritéria pro zahrnutí zaměstnanců do dalších výpočtů.

3.1. Hodinový výdělek

Hodinový výdělek je přímo zjišťovaná veličina. Do výpočtu charakteristik hodinového výdělku jsou zařazeni zaměstnanci, kteří byli v evidenčním stavu v posledním dnu sledovaného období.

3.2. Hrubá měsíční mzda

Hrubá měsíční mzda se vztahuje k celému sledovanému období, tedy k 1. čtvrtletí, k 1. - 2. čtvrtletí, k 1. - 3. čtvrtletí, nebo k 1. - 4. čtvrtletí. Na rozdíl od hodinového výdělku musí být hrubá měsíční mzda vypočtena z dalších přímo zjišťovaných mzdových položek a nemzdových plnění.

Hrubá mzda je v RSCP-PS definována jako součet mzdy za práci, náhrady mzdy a odměny za pracovní pohotovost. Hrubá měsíční mzda zaměstnance se vypočte podle vzorce:

$$\text{HMM} = \frac{\text{MZDA} + \text{NAHRADY} + \text{POHOTOV}}{\text{MESPLAC_prep}}$$

kde :

HMM	je hrubá měsíční mzda zaměstnance,
MZDA	je mzda za práci zaměstnance v kumulaci za sledované období (vstupní položka věty o zaměstnanci),
NAHRADY	jsou náhrady mzdy zaměstnance v kumulaci za sledované období (vstupní položka věty o zaměstnanci),
POHOTOV	je odměna za pracovní pohotovost zaměstnance v kumulaci za sledované období (vstupní položka věty o zaměstnanci),
MESPLAC_prep	je počet přepočtených placených měsíců zaměstnance, tj. počet měsíců, odpovídajících součtu odpracované doby a doby, po kterou pobíral náhrady mzdy.

Počet přepočtených placených měsíců MESPLAC_prep je roven počtu kalendářních měsíců v případě, že zaměstnanec s plným pracovním úvazkem po celé sledované období pracoval nebo pobíral náhrady mzdy. Pokud zaměstnanec byl v evidenčním stavu kratší dobu než sledované období, bude jeho počet placených měsíců zkrácen poměrem počtu pracovních dnů v evidenčním stavu a ve sledovaném období. Podobně se počet placených měsíců zkrátí, pokud zaměstnanec měl jinou absenci než absenci s náhradou mzdy (např. nemoc), případně měl sjednán kratší pracovní úvazek.

Hrubá měsíční mzda za určitou skupinu zaměstnanců je vážená charakteristika, v níž hrubá měsíční mzda určitého zaměstnance má váhu, odpovídající počtu jeho placených měsíců za sledované období (tzv. váha placené doby). Tento způsob výpočtu umožňuje korektní srovnání mzdové úrovně jednotlivých zaměstnání a srovnávání v čase.

Sestavy s hrubou měsíční mzdou, diferenciací a strukturou hrubé mzdy obsahují také měsíční placenou dobu. Tento údaj ukazuje počet placených hodin (odpracovaná doba a doba náhrad) za placený měsíc a je v souladu s výpočtem hrubé měsíční mzdy.

Pro zahrnutí zaměstnance do výpočtů hrubé měsíční mzdy se uplatňují následující kritéria:

- přepočtený počet placených měsíců zaměstnance je alespoň jeden měsíc,
- stanovená týdenní pracovní doba na dané pracovní místo je alespoň 30 hodin (dle doporučení Eurostatu).

3.3. Měsíční odpracovaná a neodpracovaná doba

Měsíční odpracovaná (resp. neodpracovaná) doba se stejně jako hrubá měsíční mzda vztahuje k celému sledovanému období tj. k 1. čtvrtletí, k 1. - 2. čtvrtletí, k 1. - 3. čtvrtletí, nebo k 1. - 4. čtvrtletí.

Měsíční odpracovaná doba zaměstnance se vypočte podle vzorce:

$$\text{ODPRACD}_{\text{mes}} = \frac{\text{ODPRACD}}{\text{MESEVID}_{\text{prep}}}$$

kde :

- ODPRACD_{mes} je měsíční odpracovaná doba zaměstnance,
- ODPRACD je odpracovaná doba zaměstnance v kumulaci za sledované období (vstupní položka věty o zaměstnanci),
- MESEVID_{prep} je počet přepočtených evidenčních měsíců zaměstnance, tj. počet měsíců, odpovídajících délce pracovního úvazku a délce pracovního poměru ve sledovaném období.

Počet přepočtených evidenčních měsíců MESEVID_{prep} je roven počtu kalendářních měsíců v případě, že zaměstnanec s plným pracovním úvazkem po celé sledované období byl v pracovním poměru a nebyl na mateřské či rodičovské dovolené. Pokud zaměstnanec byl v evidenčním stavu kratší dobu, než sledované období, bude jeho počet evidenčních měsíců zkrácen poměrem počtu pracovních dnů v evidenčním stavu a ve sledovaném období. Podobně se počet evidenčních měsíců zkrátí, pokud zaměstnanec měl sjednán kratší pracovní úvazek.

Měsíční odpracovaná doba za určitou skupinu zaměstnanců je vážená charakteristika, v níž měsíční odpracovaná doba určitého zaměstnance má váhu, odpovídající počtu jeho evidenčních měsíců ve sledovaném období (tzv. váha

evidenční doby). Pro zahrnutí zaměstnance do výpočtů měsíční odpracované doby se uplatňují stejná kritéria jako u hrubé měsíční mzdy.

Obdobně jako odpracovaná doba se počítají měsíční neodpracovaná doba a také průměrné měsíční údaje o přesčasu, dovolené a nemoci.

4. Dopočtové metody

Kapitola dopočtové metody obsahuje řešení neodpovědí a popis metody vážení, hodnocení kvality odhadů a přehled publikovaných tabulek podle použitých vah.

4.1. Řešení neodpovědí a metoda vážení

Problém neodpovědí (tzv. non-response) či z dalších důvodů nepoužitelných dat od vybraného ekonomického subjektu je v RSCP-PS řešen metodou historické imputace a metodou upravující podnikové váhy respondentům.

Metoda vážení, používaná v RSCP-PS, umožňuje získat z dat výběrového souboru odhady charakteristik (parametrů) základního souboru. Odhady charakteristik zaměstnanecké populace základního souboru RSCP-PS jsou publikovány ve všech tabulkách s výjimkou tabulek s tříděním podle jednotlivých zaměstnání. Základem podnikových vah jsou váhové koeficienty, které vycházejí z pravděpodobnosti výběru každého ekonomického subjektu. Po úpravě vah z důvodu non-response se získají konečné podnikové váhy pomocí dopočtu na aktuální počet ES v základním souboru v rámci jednotlivých vážících strat. Podnikové váhy zvyšují při výpočtech odhadů význam dat ekonomických subjektů s relativně malým zastoupením ve výběrovém souboru. Relativně nejméně zastoupené jsou ve výběrovém souboru RSCP-PS ekonomické subjekty s 10-49 zaměstnanci, a proto mají největší váhy při výpočtech odhadů.

Výpočet váhy jednotlivých zaměstnanců je závislý na typu tabulky a také na typu publikovaného ukazatele. Přehled všech publikovaných tabulek s uvedením použitých vah je uveden v oddíle 4.3. Váha zaměstnance je součinem vah používaných v daném typu tabulkové sestavy.

Tabulky s tříděním podle podskupin zaměstnání KZAM-R (PS-V5, PS-M5 a PS-T5) obsahují charakteristiky výběrového souboru. Při interpretaci výsledků je nutno mít na zřeteli, že charakteristiky výběrového souboru nelze automaticky pokládat za odhady platné pro celou zaměstnaneckou populaci. Výběrové charakteristiky jsou ovlivněny větším relativním zastoupením velkých ekonomických subjektů ve výběrovém souboru RSCP-PS.

4.2. Kvalita odhadů

Odhadované charakteristiky podléhají dvěma typům chyb – výběrovým chybám a nevýběrovým chybám. Výběrové chyby jsou způsobeny faktorem náhody při pravděpodobnostním výběru RSCP-PS. Hodnoty výběrových chyb není možné z výběrového souboru RSCP-PS dostatečně přesně kvantifikovat, nicméně používaná stratifikace výrazně snižuje jejich výši. Nevýběrové chyby bývají způsobeny především špatnou kvalitou dat předávaných respondenty (neúplné a chybné údaje) a jejich vliv je snižován několikastupňovými kontrolními mechanismy a častými kontakty zpracovatele šetření s respondenty.

4.3. Přehled publikovaných tabulek podle použitých vah

Hodinový výdělek				
Tabulka	Třídící kritérium	Podniková váha	Váha placené doby	Váha evidenční doby
PS-V0	Celý kraj	X		
PS-V1	HL. třídy zaměstnání KZAM-R	X		
PS-V2	Věkové kategorie	X		
PS-V4	Vzdělání	X		
PS-V5	Podskupiny zaměstnání KZAM-R			
PS-V6	Kategorie zaměstnání	X		
PS-V8	Pohlaví	X		

Tabulka 4

Hrubá měsíční mzda				
Tabulka	Třídící kritérium	Podniková váha	Váha placené doby	Váha evidenční doby
PS-M0	Celý kraj	X	X	
PS-M1	HL. třídy zaměstnání KZAM-R	X	X	
PS-M5	Podskupiny zaměstnání KZAM-R		X	

Tabulka 5

Odpracovaná a neodpracovaná doba				
Tabulka	Třídící kritérium	Podniková váha	Váha placené doby	Váha evidenční doby
PS-T5	Podskupiny zaměstnání KZAM-R			X

Tabulka 6

5. Definice vybraných pojmů

Ekonomický subjekt	Ekonomický subjekt je právnický subjekt nebo fyzická osoba s postavením podnikatele, zapsaná do registru ekonomických subjektů ČSÚ. Každému ekonomickému subjektu se přiděluje identifikační číslo (IČ).
Organizační jednotka	Z hlediska mzdové statistiky RSCP se dělí ekonomické subjekty na organizační jednotky podle okresu, ve kterém jejich zaměstnanci působí. Organizační jednotku tvoří všichni zaměstnanci ekonomického subjektu, kteří působí ve stejném okrese.
Zpravodajská jednotka	Zpravodajskou jednotkou je právnická osoba, organizační složka státu nebo fyzická osoba, od níž se požaduje poskytnutí údajů ve statistickém zjišťování podle zákona č. 89/1995 Sb., o státní statistické službě, ve znění pozdějších předpisů.
Sledované období	Sledované období je období od začátku roku do konce čtvrtletí, za které se provádí výběrové statistické zjišťování.
Podnikatelská sféra	Do podnikatelské sféry patří subjekty, které odměňují podle zákona č. 1/1992 Sb., o mzdě, odměně za pracovní pohotovost a o průměrném výdělku ve znění pozdějších předpisů.
Nepodnikatelská sféra	Do nepodnikatelské sféry patří organizace, které odměňují podle zákona č. 143/1992 Sb., o platu a odměně za pracovní pohotovost v rozpočtových a některých dalších organizacích a orgánech ve znění pozdějších předpisů.
Základní soubor	Základním souborem RSCP-PS jsou aktivní ekonomické subjekty podnikatelské sféry z registru ekonomických subjektů ČSÚ, které mají 10 a více zaměstnanců a přísluší do institucionálních sektorů nefinanční podniky, finanční instituce nebo vládní instituce.