



INFORMAČNÍ SYSTÉM O PRŮMĚRNÉM VÝDĚLKU

**1. pololetí
2020
Mzdová sféra**

Výsledky ke dni 23.9.2020

WWW.ISPV.CZ

Copyright - MPSV ČR

Publikace ani její část nesmí být kopírována, rozšiřována a zařazována do informačních systémů v jakékoliv formě (elektronické, mechanické, optické, magnetické aj.) bez písemného souhlasu

Ministerstva práce a sociálních věcí

Zpracovatel: TREXIMA, spol. s r.o., třída Tomáše Bati 299, Louky, 763 02 Zlín

OBSAH

Úvodní část

Základní informace o ISPV	7
Základní metodické přístupy	8
Popis publikovaných tabulek	9
Komentář k výsledkům za 1. pololetí 2020	10

Výsledková část – mzdová sféra ČR

Hrubá měsíční mzda

Základní informace o hrubé měsíční mzdě	15
Hrubá měsíční mzda podle pohlaví a věku	16
Hrubá měsíční mzda podle vzdělání	18
Hrubá měsíční mzda podle krajů	20
Hrubá měsíční mzda podle státního občanství	22
Hrubá měsíční mzda podle sekcí ekonomických činností CZ-NACE	22
Hrubá měsíční mzda podle hlavních tříd a tříd zaměstnání CZ-ISCO	24
Hrubá měsíční mzda podle podskupin a kategorií zaměstnání CZ-ISCO	28

Měsíční odpracovaná a neodpracovaná doba

Základní informace o měsíční odpracované a neodpracované době	51
Měsíční odpracovaná a neodpracovaná doba podle pohlaví a věku	52
Měsíční odpracovaná a neodpracovaná doba podle vzdělání	53
Měsíční odpracovaná a neodpracovaná doba podle krajů	53
Měsíční odpracovaná a neodpracovaná doba podle státního občanství	54
Měsíční odpracovaná a neodpracovaná doba podle sekcí ekonomických činností CZ-NACE	54
Měsíční odpracovaná a neodpracovaná doba podle hlavních tříd a tříd zaměstnání CZ-ISCO	55
Měsíční odpracovaná a neodpracovaná doba podle podskupin a kategorií zaměstnání CZ-ISCO	57

Dodatek – Technický popis šetření

1. Koncepce šetření	71
1.1 Základní soubor	71
1.2 Výběrový design ISPV-MZS.....	71
1.3 Struktura výběrového souboru ISPV-MZS	72
2. Vstupní údaje	74
2.1 Sběr dat	74
2.2 Nejdůležitější vstupní údaje	75
2.3 Klasifikace a číselníky	75
3. Nejdůležitější sledované ukazatele	76
3.1 Hrubá měsíční mzda	76
3.2 Měsíční odpracovaná a neodpracovaná doba	78
4. Dupočtové metody a kvalita odhadů.....	79
4.1 Dupočtové metody	79
4.2 Kvalita statistických odhadů	80
5. Definice vybraných pojmů	81



Úvodní část

Základní informace o ISPV

Informační systém o průměrném výdělku (ISPV) je systém pravidelného monitorování výdělkové úrovně a pracovní doby zaměstnanců v České republice formou statistického šetření. Sledovanými ukazateli výdělkové úrovně jsou hrubá měsíční mzda (plat) a hodinový výdělek. Šetření je obsahově harmonizováno se strukturálním šetřením EU „Structure of Earnings Survey“, viz nařízení Komise (ES) č. 1916/2000 ve znění pozdějších předpisů. Gestorem šetření je Ministerstvo práce a sociálních věcí (MPSV). K průběhu šetření a k výstupům se vyjadřuje komise, složená ze zástupců MPSV, Českého statistického úřadu (ČSÚ), Ministerstva financí, České národní banky, Českomoravské konfederace odborových svazů, Svazu průmyslu a dopravy ČR, CERGE-EI, VŠE v Praze a dalších institucí. Zpracovatelem ISPV je TRIXIMA, spol. s r.o. (www.trexima.cz).

Šetření ISPV sleduje výdělky ve mzdové i platové sféře. Ve mzdové sféře je zjišťování prováděno pod názvem „Čtvrtletní šetření o průměrném výdělku“ a je zařazeno do programu statistických zjišťování vyhlášených ČSÚ ve sbírce zákonů pro příslušný kalendářní rok (viz příloha č. 2 k vyhlášce č. 293/2019 Sb., o Programu statistických zjišťování na rok 2020) a pro vybrané ekonomické subjekty je povinné. Čtvrtletně jsou zjišťovány základní údaje o mzdách, pracovní době a počtu zaměstnanců. Pololetně jsou navíc zjišťovány podrobné údaje o mzdách, hodinových výdělcích a pracovní době jednotlivých zaměstnanců. Zdrojem dat pro platovou sféru jsou Informační systémy o platu a služebním příjmu (ISPSP), které jsou spravovány Ministerstvem financí a jsou realizovány s pololetní periodou. Informační systémy o platu a služebním příjmu zahrnují Informační systém o platu (ISP), Informační systém o platu státních zaměstnanců (ISP SZ), Informační systém o služebním platu vojáků z povolání (ISSPV) a Informační systém o služebním příjmu (ISSPr).

Publikace ISPV o mzdách a pracovní době je v odvětvovém třídění vydávána každé čtvrtletí. V každém sudém čtvrtletí je publikace rozšířena o informace o hodinových výdělcích. Vedle čtvrtletních publikací vycházejí vždy za 1. pololetí a za celý rok publikace za mzdovou a platovou sféru s údaji o mzdách a pracovní době v podrobných klasifikacích, zejména podle jednotlivých zaměstnání. Jednou ročně jsou v rámci „Regionální statistiky ceny práce“ (RSCP) vydávány publikace za jednotlivé kraje ČR.

Výsledkové publikace ISPV ve formátu Excel a ve formátu PDF jsou k dispozici na internetových stránkách MPSV (www.mpsv.cz/web/cz/informacni-system-o-prumernem-vydelku-ispv). Regionální statistika je zveřejňována taktéž na stránkách MPSV (www.mpsv.cz/web/cz/statistika-vydelku). Všechny výsledkové publikace, aktuální studie a analýzy z oblasti odměňování nabízí portál www.ispv.cz. Ten zároveň slouží jako podpora respondentům ISPV, kteří zde naleznou všechny potřebné informace a podpůrné nástroje pro zasílání dat.

Ministerstvo práce a sociálních věcí děkuje všem respondentům šetření za přípravu vstupních dat pro šetření. Svědomitý přístup respondentů a dodržování termínů pro předání dat umožňují pravidelně uveřejňovat tuto publikaci.

Základní metodické přístupy

Tato publikace přináší charakteristiky hrubé měsíční mzdy a pracovní doby získané za mzdovou sféru v rámci šetření ISPV (ISPV-MZS). V ISPV se zařazují do mzdové sféry ekonomické subjekty, které odměňují mzdou podle § 109 odst. 2 zákona č. 262/2006 Sb., zákoníku práce, ve znění pozdějších předpisů.

Primárním výsledkem ISPV jsou statistiky mzdové úrovně jednotlivých zaměstnání v ČR (od roku 2011 v klasifikaci CZ-ISCO), dále statistiky mezd a pracovní doby v členění podle charakteristik zaměstnance i zaměstnavatele.

Vedle podnikového výkaznictví ČSÚ je ISPV dalším zdrojem informací o mzdách a platech v České republice. Výkaznictví ČSÚ sbírá údaje o evidenčním počtu zaměstnanců a vyplacených mzdách za ekonomický subjekt a publikuje průměrné mzdy v členění podle podnikových charakteristik. Jeho účelem je makroekonomický pohled na jednotlivá odvětví ekonomiky v rámci dlouhé časové řady. Naproti tomu údaje z ISPV slouží primárně k porovnávání mzdové úrovně jednotlivých skupin zaměstnanců – při znalosti mzdové diferenciaci, mzdových složek, pracovní doby – mezi sebou v podrobné klasifikaci zaměstnání CZ-ISCO a v různých krajích. Navíc umožňuje standardizované srovnání mezi jednotlivými zeměmi EU. Při srovnání výsledků průměrných mezd ČSÚ a ISPV je třeba vzít v úvahu rozdílný způsob přepočtu zaměstnanců (na plné úvazky podle ČSÚ a na plnou placenou dobu podle ISPV).

Popis publikovaných tabulek

Tabulky v publikaci jsou rozděleny podle sledovaných ukazatelů do dvou základních okruhů. Charakteristiky hrubé měsíční mzdy, struktura mzdy a průměrná placená doba jsou v tabulkách s označením MZS-Mx a charakteristiky měsíční odpracované a neodpracované doby v tabulkách s označením MZS-Tx.

Tabulky typu Mx obsahují údaj o počtu zaměstnanců přepočteném podle placených měsíců (podrobnější vysvětlení v kapitole 3.1 Technického dodatku), dále nejvýznamnější charakteristiky mzdové diferenciací (viz tabulka níže), průměrnou mzdu a její složení (podíl odměn, příplatků a náhrad) a odpovídající měsíční placenou dobu.

Tabulky typu Tx obsahují údaj o počtu zaměstnanců přepočteném podle evidenčních měsíců (podrobnější vysvětlení v kapitole 3.2 Technického dodatku), dále průměrnou měsíční pracovní dobu s výší přesčasu a neodpracovanou dobu s dobou dovolené a nemoci.

Statistické charakteristiky používané ve výsledkových tabulkách:

1. decil	První decil je hodnota, pod kterou leží 10 % nejnižších hodnot sledovaného znaku.
1. kvartil	První kvartil je hodnota, pod kterou leží 25 % nejnižších hodnot sledovaného znaku.
Medián	Medián je hodnota uprostřed vzestupně uspořádané řady hodnot sledovaného znaku, polovina hodnot je nižší než medián a druhá polovina je vyšší než medián.
3. kvartil	Třetí kvartil je hodnota, nad kterou leží 25 % nejvyšších hodnot sledovaného znaku.
9. decil	Devátý decil je hodnota, nad kterou leží 10 % nejvyšších hodnot sledovaného znaku.
Průměr	Průměr je počítán jako vážený (případně nevážený) aritmetický průměr sledovaného znaku.

Ostatní symboly používané ve výsledkových tabulkách:

Neuvedeno	Označení „Neuvedeno“ specifikuje kategorii zaměstnanců, u které nebyl uveden kód příslušného třídícího znaku.
*	Symbol „*“ označuje nezveřejnitelný údaj z důvodu malého počtu zaměstnanců (méně než 50).

Komentář k výsledkům za 1. pololetí 2020

Základní údaje o mzdách

Z údajů obsažených v Informačním systému o průměrném výděлку (ISPV) za 1. pololetí 2020 ve mzdové sféře vyplývá růst průměrné i mediánové hrubé měsíční mzdy. Medián hrubé měsíční mzdy dosáhl v 1. pololetí 2020 výše 30 278 Kč, meziročně vzrostl o 3,5 %. Průměrná hrubá měsíční mzda dosáhla úrovně 36 648 Kč, a zvýšila se tak o 4,1 %. Rozdíl mezi průměrnou hrubou měsíční mzdou a mediánem hrubé měsíční mzdy v 1. pololetí 2020 činil 6 370 Kč. Osmdesát procent zaměstnanců pobíralo mzdy v rozpětí 17 686 Kč až 58 657 Kč za měsíc, decilový poměr byl 3,3 (poměr hodnoty devátého a prvního decilu).

Mzdy podle pohlaví a věku

Z hlediska pohlaví rostly hrubé měsíční mzdy rychleji ženám než mužům. Avšak úroveň mezd žen je stále nižší než úroveň mezd mužů. Medián hrubé měsíční mzdy u žen činil 27 047 Kč (meziroční nárůst o 4,3 %), medián hrubé měsíční mzdy u mužů byl vyšší o 5 698 Kč a dosáhl úrovně 32 745 Kč (meziroční nárůst o 2,6 %). Nejvyšší mediánová hrubá měsíční mzda podle pohlaví byla zaznamenána v rozdílných věkových kategoriích. U žen nejvyšší medián hrubé měsíční mzdy dosahoval 28 905 Kč v kategorii 30 – 39 let. U mužů nejvyšší medián hrubé mzdy činil 34 534 Kč za měsíc ve věku 40 – 49 let.

Mzdy podle vzdělání

Nejvyšší mzdy pobírali vysokoškolsky vzdělaní zaměstnanci, mediánová hrubá měsíční mzda u nich byla 45 705 Kč. Nejméně měli zaměstnanci se základním a nedokončeným vzděláním (medián 24 119 Kč/měs). Středoškoláci s maturitou si vydělali více (31 375 Kč/měs) než zaměstnanci bez maturity (27 243 Kč/měs), ale méně než zaměstnanci s vyšším odborným a bakalářským vzděláním (36 335 Kč/měs). U vysokoškoláků se očekává i vyšší decilový poměr, který činil 4,6. Ostatní dosažená vzdělání jsou ve mzdách méně variabilní a decilový poměr např. u nejpočetnější skupiny středoškoláků bez maturity dosahoval úrovně 2,4.

Mzdy podle odvětví

Ve většině odvětvových sekcích mzdové sféry dochází k růstu mediánu i průměru hrubé měsíční mzdy.

Nejvyšší rozdíl mezi mediánem a průměrem byl zaznamenán v odvětví „peněžnictví a pojišťovnictví“ (15 526 Kč/měs). Nejvyšší meziroční nárůst průměrných mezd mzdové sféry byl vykázán v odvětvích „administrativní a podpůrné činnosti“ (+11,2 %), „výroba a rozvod elektřiny, plynu, tepla“ (+7,3 %), „zemědělství, lesnictví a rybářství“ (+6,2 %), nejvyšší pokles

byl v odvětvích „kulturní, zábavní a rekreační činnosti“ (-6,5 %) a „činnosti v oblasti nemovitostí“ (-4,2 %).

Mzdy podle zaměstnání CZ-ISCO

V 1. pololetí 2020 dosáhl medián hrubých měsíčních mezd manuálních pracovníků 26 516 Kč a zvýšil se tak proti stejnému období minulého roku o 3,3 %. Medián hrubých měsíčních mezd nemanuálních pracovníků vzrostl o 3,4 % na 36 818 Kč.

Z pohledu CZ-ISCO je nejlépe placena hlavní třída „řídící pracovníci“ (medián 63 106 Kč/měs). Mzdy těmto pracovníkům meziročně vzrostly o 5,8 % a decilový poměr dosáhl hodnoty 5,7. Mzdy „specialistům“ meziročně vzrostly o 2,4 % na 48 056 Kč měsíčně. Nejvyšší počet zaměstnanců přepočtený na placené měsíce podle hlavních tříd CZ-ISCO byl zaznamenán u „technických a odborných pracovníků“, a to 614,3 tis., jejich mediánová mzda dosahovala úrovně 35 478 Kč za měsíc (nárůst o 2,1 %). Zaměstnanci pracující jako „obsluha strojů a zařízení, montéři“ byli druzí nejpočetnější (571,5 tis.), medián mezd těchto pracovníků byl 28 443 Kč měsíčně (nárůst o 2,3 %). Nejnižší mzdy pobírali „pomocní a nekvalifikovaní pracovníci“, mediánová hrubá měsíční mzda u nich byla 19 972 Kč za měsíc, meziročně vzrostla o 5,3 % a decilový poměr dosáhl hodnoty 2,1. Dále si nejméně vydělali „pracovníci ve službách a prodeji“ (22 464 Kč/měs, meziroční růst o 6,9 %) a „kvalifikovaní pracovníci v zemědělství, lesnictví a rybářství“ (25 620 Kč/měs, nárůst o 8,7 %).

Odměny

Z hlediska podílu odměn ve mzdě ukazují aktuální výsledky šetření, že ve mzdové sféře tvořily v 1. pololetí 2020 odměny 15,8 % průměrné mzdy. Podíl odměn na průměrné mzdě u manuálních pracovníků činil 14,1 % a u nemanuálních pracovníků se podílel na průměrné mzdě 16,9 %. Podle hlavních tříd byl ve sledovaném období zaznamenán nejvyšší podíl odměn u „řídících pracovníků“ (průměrně 23,3 % mzdy) a u „specialistů“ (16,4 % mzdy). Nejnižší podíl odměn byl vykázan u „pracovníků ve službách a prodeji“ (9,6 % mzdy) a u „pomocných a nekvalifikovaných pracovníků“ (11,1 % mzdy).

Odpracovaná a neodpracovaná doba

S vývojem mezd úzce souvisí i vývoj odpracované, příp. neodpracované doby. V 1. pololetí 2020 odpracovali zaměstnanci v průměru 142,0 hodiny za měsíc, z toho 2,7 přesčasových hodin. Průměrný počet neodpracovaných hodin zahrnuje hodiny neodpracované z důvodu dovolené, svátků v jinak pracovní dny, překážek v práci, pracovní neschopnosti, ošetřování člena rodiny atd. Nemoc zahrnuje pouze hodiny neodpracované z důvodu dočasné pracovní neschopnosti, nepokrývá však ošetřování člena rodiny. Ve mzdové sféře činila průměrná neodpracovaná doba 30,0 hodiny měsíčně.

Odpracovaná doba a neodpracovaná doba podle pohlaví

Muži měli vyšší průměrnou měsíční odpracovanou dobu, a to 144,6 hodiny, z toho 3,3 přesčasových hodin, ženy odpracovaly v průměru 138,3 hodiny za měsíc, z toho 1,7 přesčasových hodin. Ženy měly v průměru více neodpracované doby (32,8 hodiny za měsíc) než muži (28,0 hodiny za měsíc). Muži měli více hodin dovolené (průměrně 9,7 hodiny za měsíc) než ženy (průměrně 9,2 hodiny za měsíc). Ženy byly v průměru více nemocné (8,6 hodiny za měsíc) než muži (6,2 hodiny za měsíc). Nejvyšší měsíční odpracovaná doba byla zaznamenána u mužů ve věku 50 – 59 let, byla o 1,0 hodiny vyšší oproti průměrné odpracované době mužů. Ženy odpracovaly nejvíce ve věkové kategorii 60 a více let, odpracovaná doba byla v průměru o 3,8 hodiny měsíčně vyšší než průměrná odpracovaná doba žen.

Odpracovaná doba a neodpracovaná doba podle zaměstnání CZ-ISCO

Více odpracované doby měli v průměru nemanuální pracovníci (146,8 hodiny za měsíc) než manuální pracovníci (137,8 hodiny za měsíc). Přesčasových hodin, které jsou součástí odpracované doby, měli naopak více manuální pracovníci (průměrně 3,9 hodiny za měsíc) než nemanuální pracovníci (1,3 hodiny za měsíc). U manuálních pracovníků činila neodpracovaná doba v průměru 34,5 hodiny za měsíc. Nemanuální pracovníci nebyli v práci dle výše popsaných důvodů v průměru 24,9 hodiny za měsíc. Nemanuální pracovníci byli nemocní pouze 4,0 hodiny měsíčně, k tomu měli téměř shodnou délku dovolené (9,5 hodiny za měsíc), manuální pracovníci byli nemocní 10,0 hodiny za měsíc a měli 9,6 hodiny dovolené.

Podle CZ-ISCO nejvíce hodin průměrně za měsíc odpracovali zaměstnanci hlavních tříd „kvalifikovaní pracovníci v zemědělství, lesnictví a rybářství“ (151,4 hodiny za měsíc z toho 5,2 přesčasových hodin) a „specialisté“ (150,3 hodiny za měsíc z toho 1,1 přesčasových hodin). Nejméně hodin odpracovali „obsluha strojů a zařízení, montéři“ (135,3 hodiny za měsíc z toho 5,0 přesčasových hodin) a „pomocní a nekvalifikovaní pracovníci“ (138,3 hodiny za měsíc z toho 2,7 přesčasových hodin). „Obsluha strojů a zařízení, montéři“ vykazovali nejvíce neodpracované doby (36,8 hodiny za měsíc) společně s „pomocnými a nekvalifikovanými pracovníky“ (33,8 hodiny za měsíc). Nejmenší absenci měli „specialisté“ (21,7 hodiny za měsíc) a „řídící pracovníci“ (22,1 hodiny za měsíc).



Výsledková část **mzdová sféra ČR**

Základní informace o hrubé měsíční mzdě

Medián hrubé měsíční mzdy 30 278 Kč/měs

Index mediánu hrubé měsíční mzdy vůči 1. pololetí 2019 103,5 %

Diferenciace

1. decil	- 10 % hrubých měsíčních mezd menších než	17 686 Kč/měs
1. kvartil	- 25 % hrubých měsíčních mezd menších než	22 944 Kč/měs
Medián	- 50 % hrubých měsíčních mezd menších než	30 278 Kč/měs
3. kvartil	- 25 % hrubých měsíčních mezd větších než	40 638 Kč/měs
9. decil	- 10 % hrubých měsíčních mezd větších než	58 657 Kč/měs

Průměr hrubé měsíční mzdy 36 648 Kč/měs

Index průměru hrubé měsíční mzdy vůči 1. pololetí 2019 104,1 %

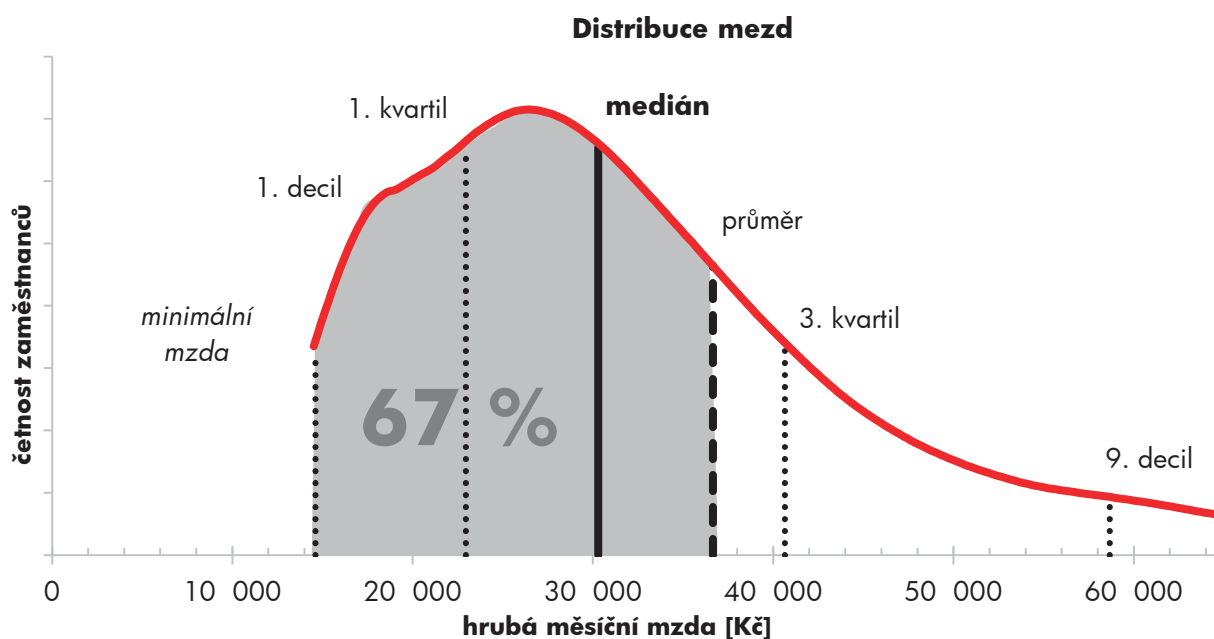
Podíl zaměstnanců s podprůměrnou hrubou měsíční mzdou 67,3 %

Vybrané složky hrubé měsíční mzdy

Odměny	15,8 %
Příplatky	3,6 %
Náhrady	9,9 %

Průměrná placená doba 172,1 hod/měs

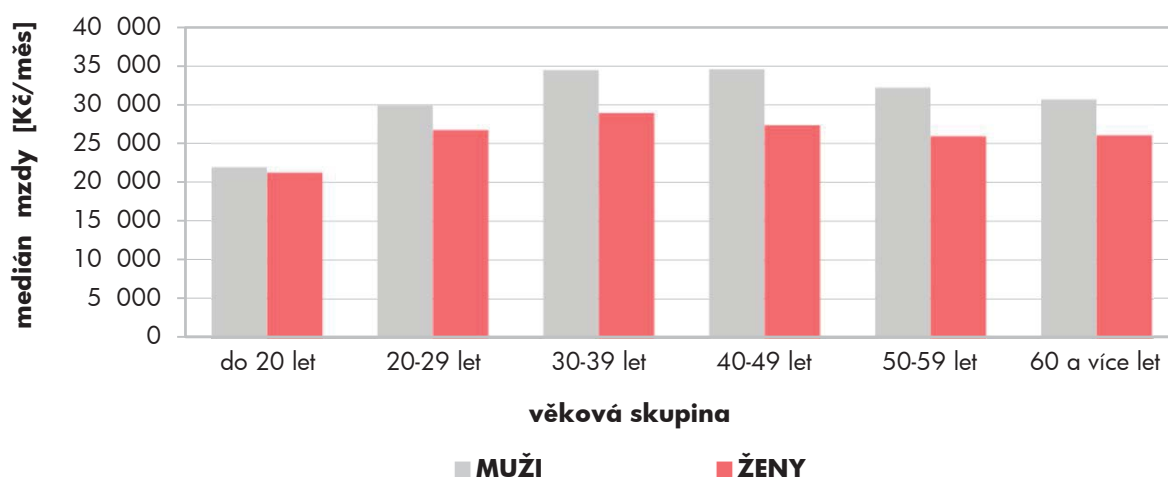
Počet zaměstnanců (přepočtený podle placených měsíců) 2 897,3 tis. osob



Hrubá měsíční mzda podle pohlaví a věku

pohlaví/ věková skupina	počet zaměstnanců	hrubá měsíční mzda	
		medián	meziroční změna
	tis. osob	Kč/měs	%
CELKEM - mzdová sféra ČR	2 897,3	30 278	103,5
do 20 let	4,5	21 711	103,0
20 – 29 let	434,0	28 611	102,2
30 – 39 let	661,0	32 434	103,6
40 – 49 let	899,4	31 097	104,2
50 – 59 let	666,2	29 138	104,0
60 a více let	232,2	29 237	103,8
MUŽI	1 739,9	32 745	102,6
do 20 let	3,0	21 974	104,3
20 – 29 let	265,8	29 959	101,4
30 – 39 let	433,3	34 428	101,7
40 – 49 let	507,6	34 534	103,0
50 – 59 let	373,2	32 169	103,3
60 a více let	157,0	30 686	103,6
ŽENY	1 157,4	27 047	104,3
do 20 let	1,4	21 247	100,6
20 – 29 let	168,2	26 720	102,9
30 – 39 let	227,7	28 905	105,4
40 – 49 let	391,8	27 344	104,7
50 – 59 let	293,1	25 934	104,5
60 a více let	75,2	26 048	105,6

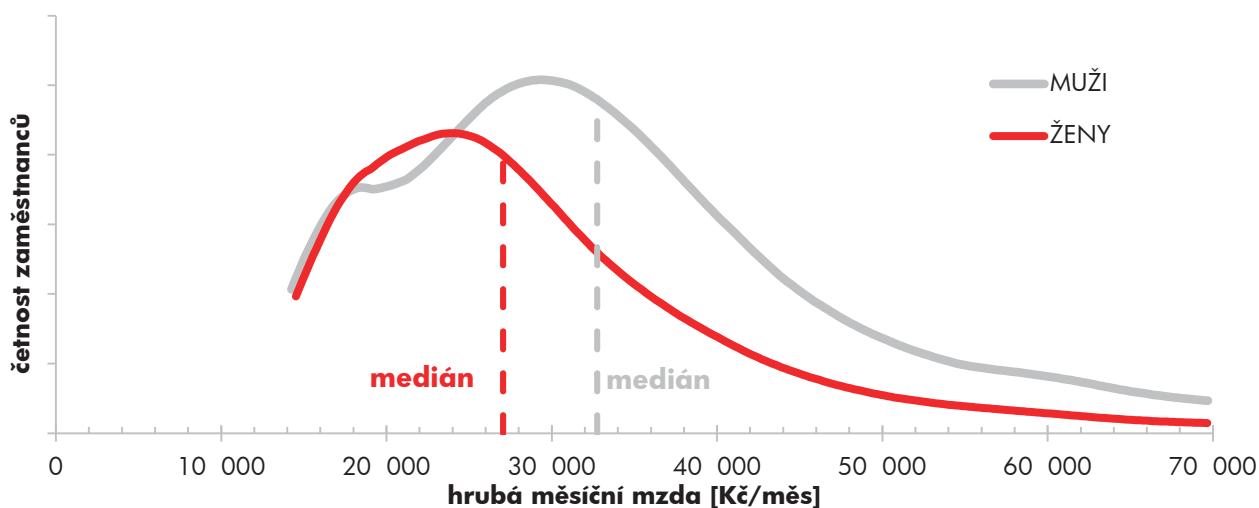
Medián hrubé měsíční mzdy podle pohlaví a věku



Hrubá měsíční mzda podle pohlaví a věku

diferenciace hrubé měsíční mzdy				hrubá měsíční mzda		složky hrubé měsíční mzdy			placená doba
1. decil	1. kvartil	3. kvartil	9. decil	průměr	meziroční změna	odměny	příplatky	náhrady	
Kč/měs	Kč/měs	Kč/měs	Kč/měs	Kč/měs	%	%	%	%	hod/měs
17 686	22 944	40 638	58 657	36 648	104,1	15,8	3,6	9,9	172,1
15 365	18 295	26 009	30 677	22 788	104,2	8,3	4,2	12,8	171,3
18 005	22 975	35 941	45 745	31 079	102,8	13,2	3,8	11,4	172,1
17 814	24 095	44 090	64 306	38 729	103,8	15,6	3,1	9,9	172,1
17 723	23 190	42 766	64 525	39 271	104,7	16,9	3,4	9,5	172,1
17 392	22 066	38 920	54 632	35 248	104,2	15,8	4,0	9,6	171,9
17 464	22 023	39 410	56 493	35 251	103,8	15,3	4,0	9,6	172,1
18 249	24 830	43 951	64 396	39 965	103,3	16,9	3,7	9,9	172,7
14 662	18 139	26 903	31 621	23 083	105,6	8,5	4,0	12,0	172,4
18 105	23 965	37 432	48 120	32 388	102,2	14,3	4,1	11,4	172,4
18 221	25 766	47 253	68 837	41 309	102,5	16,4	3,3	10,0	172,7
18 512	25 682	48 029	74 960	44 291	103,6	18,4	3,5	9,4	172,9
18 249	24 563	42 443	60 993	39 189	103,6	17,0	4,2	9,5	172,8
18 052	23 259	41 278	59 669	37 267	103,7	16,1	4,1	9,7	172,6
17 078	21 183	35 647	48 646	31 661	105,1	13,6	3,2	9,9	171,1
16 799	18 295	24 809	28 936	22 156	101,3	7,9	4,6	14,7	168,9
17 908	21 779	33 445	41 753	29 011	103,8	11,3	3,3	11,3	171,6
17 335	22 119	38 739	54 083	33 820	105,4	13,7	2,7	9,7	171,0
17 025	21 331	36 446	50 956	32 769	105,8	14,3	3,2	9,6	171,1
16 751	20 315	33 837	45 777	30 230	105,1	13,9	3,6	9,8	170,8
16 710	19 972	35 507	49 851	31 040	104,4	13,3	3,6	9,6	171,1

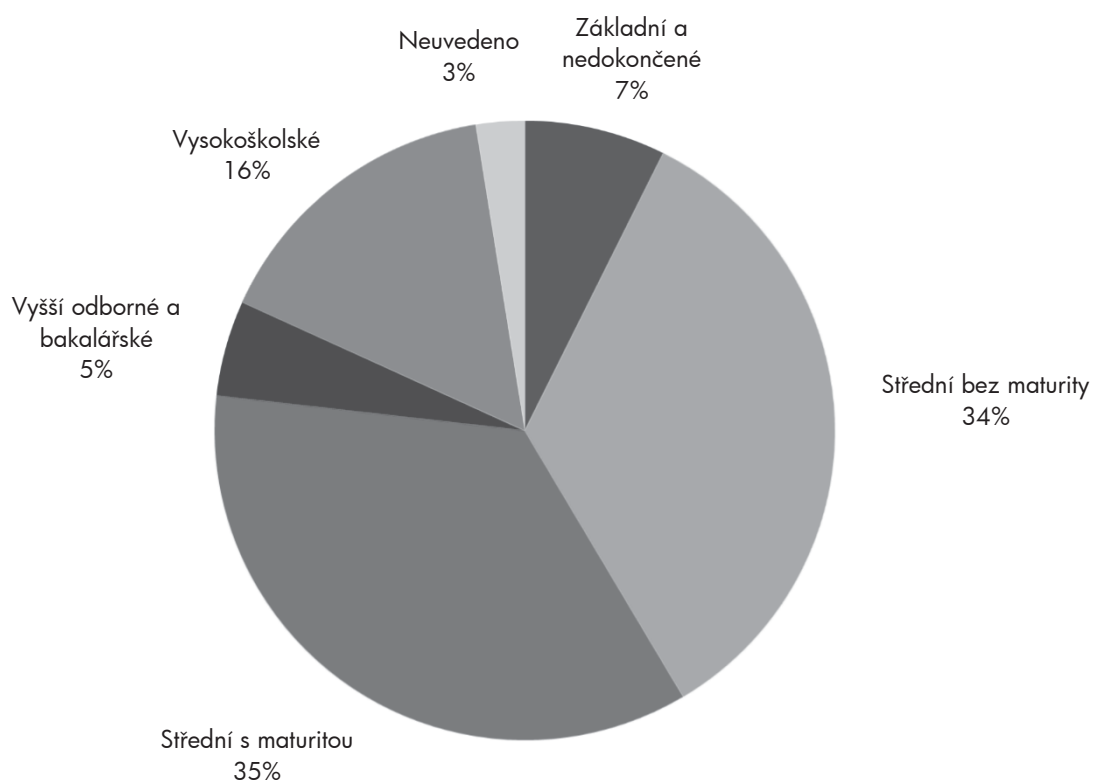
Distribuce mezd podle pohlaví



Hrubá měsíční mzda podle vzdělání

stupeň dosaženého vzdělání (KKOV)		počet zaměstnanců tis. osob	hrubá měsíční mzda	
			medián	meziroční změna
			Kč/měs	%
Základní a nedokončené	A-C	213,2	24 119	105,7
Sřední bez maturity	D,E,H,J	988,5	27 243	103,8
Sřední s maturitou	K-M	1 023,4	31 375	103,3
Vyšší odborné a bakalářské	N,P,R	145,0	36 335	104,8
Vysokoškolské	T,V	454,0	45 705	101,6
Neuvedeno		73,3	23 756	97,3
CELKEM - mzdová sféra ČR		2 897,3	30 278	103,5

Struktura zaměstnanců podle vzdělání



Hrubá měsíční mzda podle vzdělání

diferenciace hrubé měsíční mzdy				hrubá měsíční mzda		složky hrubé měsíční mzdy			placená doba
1. decil	1. kvartil	3. kvartil	9. decil	průměr	meziroční změna	odměny	příplatky	náhrady	
Kč/měs	Kč/měs	Kč/měs	Kč/měs	Kč/měs	%	%	%	%	hod/měs
15 624	18 648	29 932	36 396	25 721	106,1	12,9	5,3	12,5	171,9
17 024	21 183	34 075	41 685	28 916	104,0	14,7	5,3	11,7	172,6
18 690	24 111	41 247	55 234	35 692	103,5	15,4	3,6	10,0	171,7
22 099	27 695	48 873	71 965	43 828	104,6	14,9	2,6	8,7	171,8
22 806	32 476	69 221	105 980	59 740	102,1	18,3	1,7	7,6	171,8
14 746	17 106	32 610	45 306	28 795	99,6	14,0	3,0	9,8	172,9
17 686	22 944	40 638	58 657	36 648	104,1	15,8	3,6	9,9	172,1

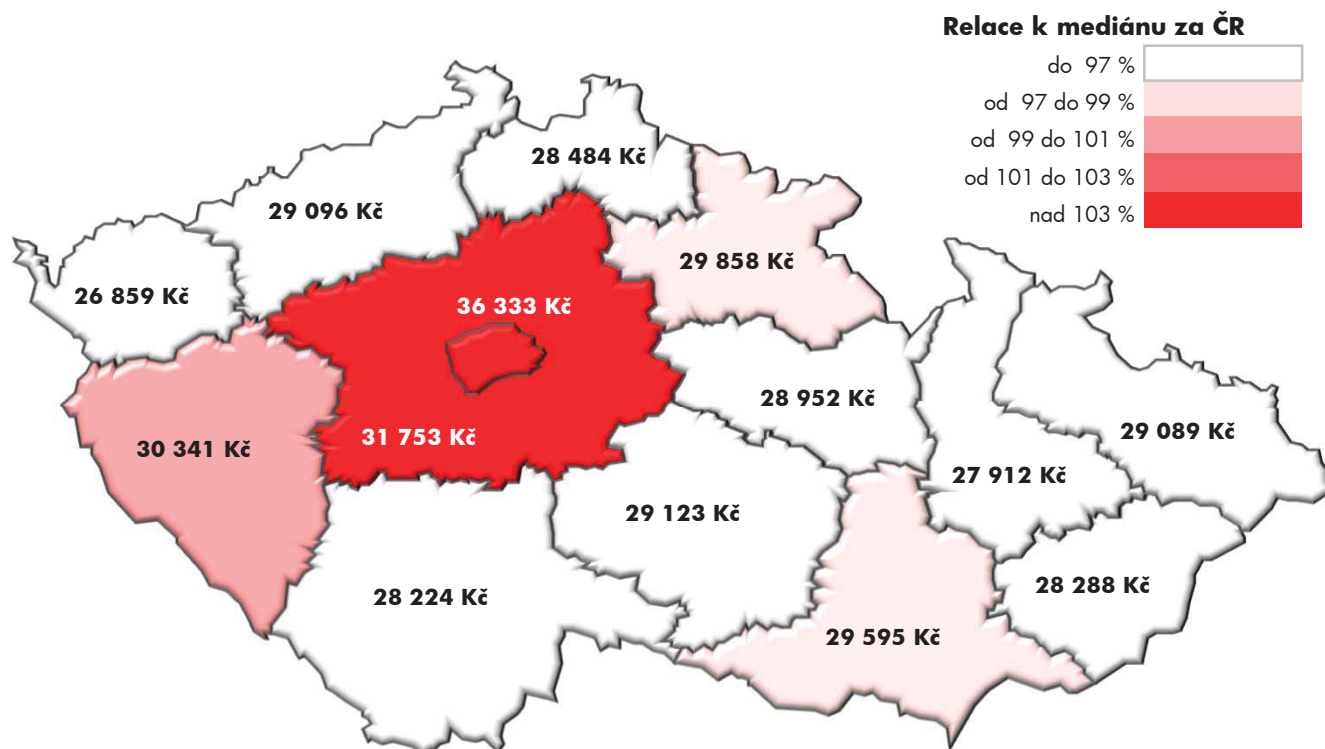
Diferenciace hrubé měsíční mzdy podle vzdělání



Hrubá měsíční mzda podle krajů

kraj NUTS 3		počet zaměstnanců	hrubá měsíční mzda	
			medián	meziroční změna
		tis. osob	Kč/měs	%
CZ010	Hlavní město Praha	567,9	36 333	104,4
CZ020	Středočeský	322,4	31 753	103,3
CZ031	Jihočeský	164,9	28 224	102,5
CZ032	Plzeňský	144,8	30 341	102,9
CZ041	Karlovarský	61,3	26 859	101,8
CZ042	Ústecký	180,2	29 096	103,1
CZ051	Liberecký	97,7	28 484	99,7
CZ052	Královéhradecký	149,3	29 858	103,4
CZ053	Pardubický	146,3	28 952	104,9
CZ063	Vysočina	124,8	29 123	103,8
CZ064	Jihomoravský	326,3	29 595	102,7
CZ071	Olomoucký	152,5	27 912	103,9
CZ072	Zlínský	165,3	28 288	103,0
CZ080	Moravskoslezský	292,4	29 089	104,2
CELKEM - mzdová sféra ČR		2 897,3	30 278	103,5

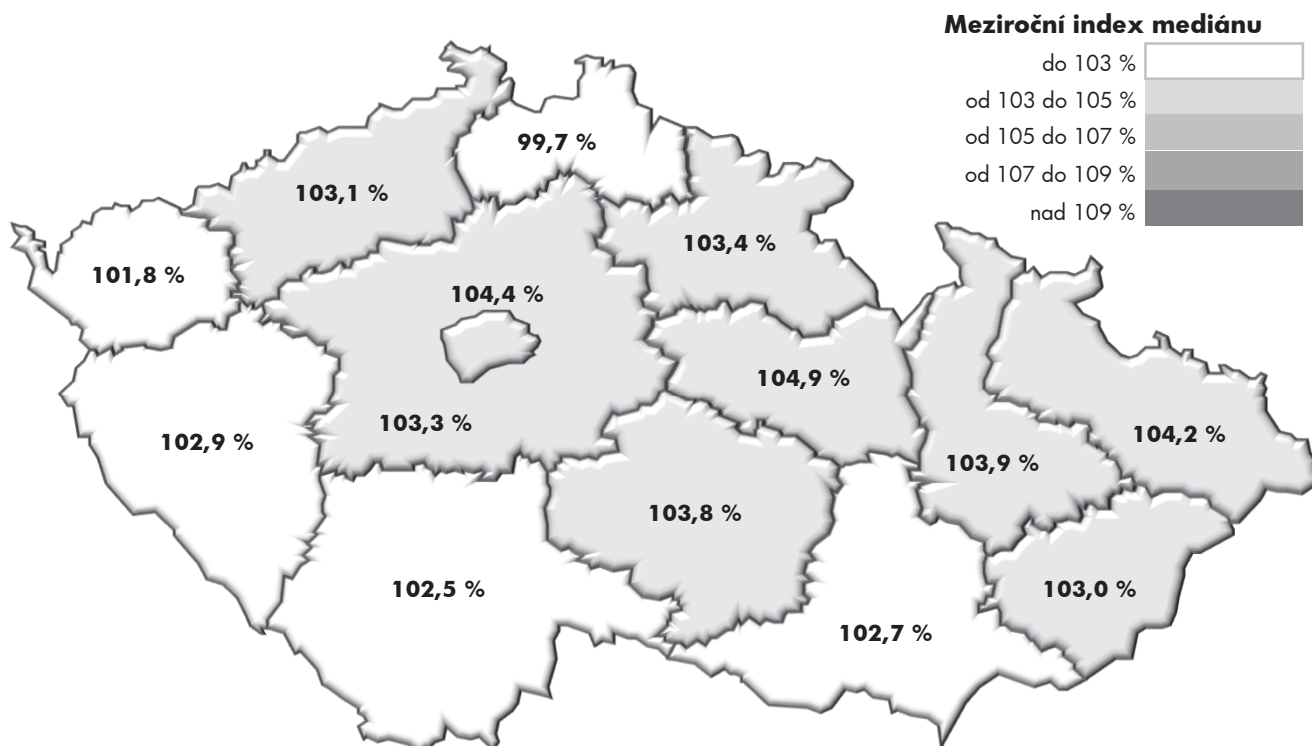
Medián hrubé měsíční mzdy v jednotlivých krajích



Hrubá měsíční mzda podle krajů

diferenciace hrubé měsíční mzdy				hrubá měsíční mzda		složky hrubé měsíční mzdy			placená doba
1. decil	1. kvartil	3. kvartil	9. decil	průměr	meziroční změna	odměny	příplatky	náhrady	
Kč/měs	Kč/měs	Kč/měs	Kč/měs	Kč/měs	%	%	%	%	hod/měs
17 871	25 842	52 939	85 909	48 035	104,5	16,8	2,2	8,5	172,6
17 762	23 579	43 331	62 253	38 030	103,8	17,0	4,2	10,8	172,1
18 146	22 466	36 832	50 285	32 815	103,9	15,0	4,2	10,0	172,2
18 161	23 233	39 224	51 819	34 257	102,6	14,8	3,5	10,7	171,7
16 506	20 745	34 744	44 657	29 935	102,0	13,0	5,3	11,6	171,5
16 933	22 376	38 170	50 112	33 307	104,2	15,1	4,7	10,4	171,0
17 365	21 982	36 969	49 307	32 361	100,2	15,7	3,6	11,9	171,5
18 806	23 619	38 971	58 646	34 607	104,8	17,0	4,3	11,4	171,3
18 218	22 830	37 186	47 689	32 347	104,1	16,3	4,4	9,7	173,1
18 239	22 823	37 247	48 722	32 906	103,5	15,5	4,4	10,3	172,2
17 388	22 444	39 446	56 463	35 149	103,1	14,2	2,8	9,2	172,8
17 398	21 642	36 104	47 787	31 594	103,4	14,1	3,9	10,3	171,9
17 335	21 987	37 214	49 458	32 502	103,4	16,9	3,9	10,4	172,6
17 145	22 076	37 564	49 005	32 738	104,6	14,4	4,6	10,4	170,8
17 686	22 944	40 638	58 657	36 648	104,1	15,8	3,6	9,9	172,1

Meziroční změna mediánu hrubé měsíční mzdy podle krajů



Hrubá měsíční mzda podle státního občanství

státní občanství	počet zaměstnanců	hrubá měsíční mzda	
		medián	meziroční změna
		tis. osob	Kč/měs
CZ Česká republika	2 684,3	30 343	103,7
SK Slovensko	66,9	34 315	104,4
UA Ukrajina	51,5	24 209	97,9
PL Polsko	16,7	30 275	106,5
RO Rumunsko	6,7	29 667	103,6
BG Bulharsko	6,1	26 640	99,8
Ostatní	65,1	30 739	102,2
CELKEM - mzdová sféra ČR	2 897,3	30 278	103,5

Hrubá měsíční mzda podle sekcí ekonomických činností CZ-NACE

sekcce CZ-NACE	počet zaměstnanců	hrubá měsíční mzda	
		medián	meziroční změna
		tis. osob	Kč/měs
A Zemědělství, lesnictví a rybářství	82,2	27 688	106,4
B Těžba a dobývání	20,1	35 910	103,1
C Zpracovatelský průmysl	975,3	31 326	101,5
D Výroba a rozvod elektřiny, plynu, tepla	32,5	48 002	107,6
E Zásobování vodou, činnosti související s odpady	45,4	30 295	103,6
F Stavebnictví	181,2	28 575	106,2
G Obchod, opravy motorových vozidel	447,2	27 836	103,6
H Doprava a skladování	226,8	30 847	104,6
I Ubytování, stravování a pohostinství	88,2	18 516	104,2
J Informační a komunikační činnosti	117,1	49 606	105,4
K Peněžnictví a pojišťovnictví	68,8	49 242	103,5
L Činnosti v oblasti nemovitostí	41,4	25 482	94,3
M Profesní, vědecké a technické činnosti	155,5	34 929	102,7
N Administrativní a podpůrné činnosti	148,1	21 790	109,8
O Veřejná správa, obrana, sociální zabezpečení	6,5	40 235	106,3
P Vzdělávání	62,8	34 746	102,2
Q Zdravotní a sociální péče	138,2	29 715	105,4
R Kulturní, zábavní a rekreační činnosti	19,7	25 620	93,2
S Ostatní činnosti	40,1	23 492	101,6
CELKEM - mzdová sféra ČR	2 897,3	30 278	103,5

Hrubá měsíční mzda podle státního občanství

diferenciace hrubé měsíční mzdy				hrubá měsíční mzda		složky hrubé měsíční mzdy			placená doba
1. decil	1. kvartil	3. kvartil	9. decil	průměr	meziroční změna	odměny	příplatky	náhrady	
Kč/měs	Kč/měs	Kč/měs	Kč/měs	Kč/měs	%	%	%	%	hod/měs
17 818	23 078	40 538	57 968	36 383	104,1	15,9	3,6	9,9	172,0
17 829	25 190	50 213	76 878	44 205	105,1	15,4	3,2	10,1	172,5
14 656	17 716	31 052	39 108	26 924	101,8	11,4	5,2	11,3	175,0
19 964	24 149	41 404	61 644	38 428	111,1	18,1	6,2	16,4	167,2
15 905	21 583	40 106	71 143	39 104	109,6	14,2	5,2	11,2	173,3
16 518	20 259	33 418	48 464	32 130	103,7	13,0	5,8	12,4	171,2
15 633	20 020	49 353	86 124	47 176	102,9	14,7	2,7	8,2	173,0
17 686	22 944	40 638	58 657	36 648	104,1	15,8	3,6	9,9	172,1

Hrubá měsíční mzda podle sekcí ekonomických činností CZ-NACE

diferenciace hrubé měsíční mzdy				hrubá měsíční mzda		složky hrubé měsíční mzdy			placená doba
1. decil	1. kvartil	3. kvartil	9. decil	průměr	meziroční změna	odměny	příplatky	náhrady	
Kč/měs	Kč/měs	Kč/měs	Kč/měs	Kč/měs	%	%	%	%	hod/měs
18 072	22 542	32 961	40 160	28 929	106,2	15,6	3,9	8,8	178,1
26 471	30 703	43 667	53 043	39 650	102,6	17,3	8,4	11,0	167,7
20 286	25 044	40 331	57 027	36 601	102,6	16,6	4,2	11,6	170,1
29 209	37 749	59 410	81 522	53 910	107,3	19,1	5,9	6,9	165,5
19 837	24 544	36 887	45 515	33 086	103,1	19,7	4,4	10,2	172,4
15 629	20 275	36 902	48 622	31 936	104,1	16,5	1,7	8,8	176,1
16 957	21 664	37 421	53 977	34 408	103,8	17,0	1,9	9,1	173,6
18 491	23 439	38 934	47 532	33 486	103,3	13,2	7,0	10,5	172,7
14 787	16 405	23 242	30 680	21 631	102,6	6,2	2,4	19,8	171,3
25 842	34 574	76 838	114 701	63 929	105,8	15,3	2,3	6,6	173,3
27 587	35 248	73 348	114 175	64 768	101,7	23,4	0,9	7,2	173,0
15 460	18 295	33 074	44 643	30 029	95,8	14,6	1,4	7,7	171,8
17 793	24 293	49 667	74 757	43 536	102,0	12,9	0,8	7,9	171,6
15 094	17 048	30 877	42 449	26 877	111,2	11,2	3,5	10,0	171,4
30 791	35 568	52 584	71 023	49 275	105,7	24,2	5,2	8,1	170,1
20 536	26 697	45 665	63 285	39 996	101,7	22,0	3,3	6,8	173,3
19 475	23 246	41 030	55 409	35 556	105,5	9,9	9,0	8,4	172,9
17 957	21 196	32 354	44 112	30 808	93,5	14,7	2,3	18,8	171,3
15 314	18 299	31 174	40 168	26 934	101,8	10,2	1,8	10,2	172,6
17 686	22 944	40 638	58 657	36 648	104,1	15,8	3,6	9,9	172,1

Hrubá měsíční mzda podle hlavních tříd a tříd zaměstnání CZ-ISCO

hlavní třída / třída zaměstnání CZ-ISCO		počet zaměstnanců	hrubá měsíční mzda	
			medián	meziroční změna
		tis. osob	Kč/měs	%
D	Manuální pracovníci	1 498,6	26 516	103,3
T	Nemanuální pracovníci	1 398,8	36 818	103,4
1	Řídící pracovníci	112,8	63 106	105,8
11	Nejvyšší představitelé společností	6,0	81 042	112,5
12	Řídící pracovníci správy podniku, obchod., admin. a podpůr. činností	34,8	73 693	103,4
13	Řídící pracovníci výroby, IT, vzdělávání a v příbuzných oborech	55,5	63 403	106,1
14	Řídící pracovníci ubyt., strav. služeb, obchodu, ostatní řídicí pracovníci	16,6	40 187	103,4
2	Specialisté	354,7	48 056	102,4
21	Specialisté v oblasti vědy a techniky	97,9	47 706	102,0
22	Specialisté v oblasti zdravotnictví	42,3	42 173	104,0
23	Specialisté v oblasti výchovy a vzdělávání	33,0	39 793	103,4
24	Specialisté v obchodní sféře a veřejné správě	88,6	53 319	103,0
25	Specialisté v oblasti informačních a komunikačních technologií	66,0	59 768	105,3
26	Specialisté v oblasti právní, sociální, kulturní a v příbuzných oblastech	26,8	34 746	103,0
3	Techničtí a odborní pracovníci	614,3	35 478	102,1
31	Techničtí a odborní pracovníci v oblasti vědy a techniky	220,0	37 398	101,2
32	Odborní pracovníci v oblasti zdravotnictví	61,2	29 419	102,6
33	Odborní pracovníci v obchodní sféře a veřejné správě	278,8	34 874	102,1
34	Odborní pracovníci v oblasti práva, kultury, sportu a příb. oborech	14,8	28 101	101,5
35	Technici v oblasti informačních a komunikačních technologií	39,6	41 226	103,1
4	Úředníci	262,2	27 382	104,6
41	Všeobecní administrativní pracovníci, sekretáři, pracovníci zadávání dat	88,8	24 693	104,7
42	Pracovníci informačních služeb, na přepážkách a v příbuzných oborech	51,5	27 310	105,6
43	Úředníci pro zpracování číselných údajů a v logistice	103,0	30 393	104,7
44	Ostatní úředníci	19,0	26 120	107,5

Hrubá měsíční mzda podle hlavních tříd a tříd zaměstnání CZ-ISCO

diferenciace hrubé měsíční mzdy				hrubá měsíční mzda		složky hrubé měsíční mzdy				placená doba
1. decil	1. kvartil	3. kvartil	9. decil	průměr	meziroční změna	odměny	příplatky	náhrady		
Kč/měs	Kč/měs	Kč/měs	Kč/měs	Kč/měs	%	%	%	%	hod/měs	
16 665	20 510	33 143	40 406	28 027	103,5	14,1	5,7	12,0	172,5	
20 489	27 129	51 502	77 060	45 883	103,5	16,9	2,2	8,5	171,6	
28 925	40 505	102 522	166 162	87 375	105,4	23,3	1,3	7,7	171,4	
28 966	50 530	163 924	310 013	137 820	109,5	26,3	0,7	7,0	171,4	
34 012	47 327	118 224	184 447	99 163	103,5	23,2	0,8	7,7	170,8	
31 030	42 397	99 405	155 835	84 331	105,7	23,9	1,6	7,4	171,2	
21 401	28 937	62 847	100 268	54 748	105,1	18,3	1,9	10,0	173,4	
27 509	36 013	68 538	96 768	57 820	103,0	16,4	2,1	7,7	171,9	
30 205	37 289	64 483	84 921	54 655	102,1	14,6	1,4	9,0	169,5	
22 241	31 017	55 753	77 058	47 463	102,2	11,2	7,6	7,8	175,0	
25 563	31 440	52 243	72 548	45 727	101,3	22,1	3,2	6,9	173,0	
30 718	39 408	76 320	112 035	65 661	101,9	20,2	0,6	7,5	171,7	
33 907	42 908	85 787	118 713	70 788	106,2	14,8	2,0	6,7	172,8	
19 829	25 206	49 170	72 199	42 737	101,8	13,1	1,8	7,3	172,4	
21 213	27 399	45 717	60 970	39 669	102,1	16,3	2,5	8,8	171,6	
22 837	29 536	47 123	60 421	40 469	100,5	15,9	3,0	9,9	171,3	
19 820	23 154	38 471	45 941	31 790	104,0	9,5	9,1	8,2	172,0	
20 686	27 036	45 719	63 208	40 064	102,3	18,6	0,9	8,2	171,6	
16 933	22 146	34 596	42 391	30 060	101,7	12,5	1,6	9,5	172,8	
23 754	31 446	55 555	79 508	48 222	104,5	13,0	3,1	6,9	172,8	
17 130	21 918	34 854	44 100	29 916	104,6	13,1	2,3	9,8	171,0	
15 469	18 257	31 843	40 976	27 325	104,1	11,6	0,8	8,3	171,8	
18 912	23 139	32 858	42 004	29 601	106,4	14,0	2,5	13,8	170,6	
18 742	23 981	38 534	47 073	32 468	103,8	13,6	3,4	9,4	171,4	
22 223	23 508	30 885	39 159	29 041	106,9	14,0	1,9	7,9	166,3	

Hrubá měsíční mzda podle hlavních tříd a tříd zaměstnání CZ-ISCO

hlavní třída / třída zaměstnání CZ-ISCO		počet zaměstnanců	hrubá měsíční mzda	
			medián	meziroční změna
		tis. osob	Kč/měs	%
5	Pracovníci ve službách a prodeji	338,7	22 464	106,9
51	Pracovníci v oblasti osobních služeb	90,2	19 440	102,0
52	Pracovníci v oblasti prodeje	181,1	23 975	105,4
53	Pracovníci osobní péče ve vzdělávání, zdravotnictví a v příb.oblastech	28,4	24 748	106,7
54	Pracovníci v oblasti ochrany a ostrahy	38,9	18 727	111,2
6	Kvalifikovaní pracovníci v zemědělství, lesnictví a rybářství	27,2	25 620	108,7
61	Kvalifikovaní pracovníci v zemědělství	25,0	25 639	108,7
62	Kvalifikovaní pracovníci v lesnictví, rybářství a myslivosti	2,3	25 409	107,9
7	Řemeslníci a opraváři	435,5	29 712	101,7
71	Řemeslníci a kvalifikovaní pracovníci na stavbách (kromě elektrikářů)	75,7	27 000	104,9
72	Kovodělníci, strojírenští dělníci a pracovníci v příbuzných oborech	224,0	31 310	100,8
73	Pracovníci v oblasti uměleckých a tradičních řemesel a polygrafie	20,2	26 058	100,5
74	Pracovníci v oboru elektroniky a elektrotechniky	57,1	33 240	103,6
75	Zpracovatelé potravin, dřeva, textilu a pracovníci v příbuzných oborech	58,4	24 209	101,3
8	Obsluha strojů a zařízení, montéři	571,5	28 443	102,3
81	Obsluha stacionárních strojů a zařízení	170,5	29 308	102,2
82	Montážní dělníci výrobků a zařízení	135,9	27 102	100,6
83	Řidiči a obsluha pojízdných zařízení	265,1	28 650	103,2
9	Pomocní a nekvalifikovaní pracovníci	180,4	19 972	105,3
91	Uklízeči a pomocníci	51,6	17 082	107,0
92	Pomocní pracovníci v zemědělství, lesnictví a rybářství	5,8	20 915	106,0
93	Pomocní pracovníci těžby, stavebnictví, výroby, dopravy a příb.oborech	102,0	22 628	103,3
94	Pomocní pracovníci při přípravě jídla	5,9	17 473	105,9
96	Pracovníci s odpady a ostatní pomocní pracovníci	15,2	21 331	106,3
CELKEM - mzdová sféra ČR		2 897,3	30 278	103,5

Hrubá měsíční mzda podle hlavních tříd a tříd zaměstnání CZ-ISCO

diferenciace hrubé měsíční mzdy				hrubá měsíční mzda		složky hrubé měsíční mzdy				placená doba
1. decil	1. kvartil	3. kvartil	9. decil	průměr	meziroční změna	odměny	příplatky	náhrady		
Kč/měs	Kč/měs	Kč/měs	Kč/měs	Kč/měs	%	%	%	%	hod/měs	
16 100	18 054	28 042	35 429	24 529	105,4	9,6	4,8	12,3	172,3	
14 955	16 653	25 907	34 835	22 714	102,4	6,8	3,6	17,2	171,2	
16 715	19 702	29 114	36 477	25 828	104,5	11,5	3,9	11,7	173,1	
19 225	21 700	28 104	32 082	25 336	106,3	9,1	8,6	8,1	171,9	
16 094	17 071	22 685	34 424	22 100	112,5	6,2	9,9	7,3	171,5	
17 025	20 130	30 613	34 446	25 977	105,8	15,7	6,9	8,4	178,4	
16 933	20 076	30 665	34 499	25 977	105,7	15,8	7,3	8,2	178,8	
19 067	21 548	29 917	34 025	25 972	106,9	14,5	2,5	11,0	173,2	
18 434	23 840	36 395	44 230	31 174	102,1	15,5	5,0	11,8	172,4	
16 377	20 370	32 693	39 205	27 699	103,8	14,4	2,9	10,8	175,3	
21 563	26 120	37 830	46 069	33 118	101,1	16,3	5,4	12,4	171,7	
17 503	21 585	33 363	40 038	27 991	101,6	14,7	4,0	12,5	170,2	
21 500	27 286	40 249	48 655	34 503	103,1	15,9	6,2	10,6	172,8	
16 128	19 120	30 825	36 922	26 077	102,8	12,9	4,5	12,0	171,5	
18 724	23 016	34 636	41 931	29 865	102,7	15,4	6,8	12,5	172,5	
19 735	24 085	35 744	42 469	30 645	102,0	15,8	9,0	12,5	169,6	
19 001	22 567	32 614	40 360	29 143	102,0	15,4	5,1	15,3	168,0	
18 060	22 608	34 854	41 973	29 734	103,7	15,1	6,2	11,0	176,8	
14 641	16 203	25 786	31 392	21 851	104,7	11,1	3,7	11,0	172,3	
14 613	15 319	19 903	23 582	18 276	107,4	8,1	2,2	9,8	171,1	
14 613	16 516	26 608	29 686	21 706	106,8	12,3	2,0	9,9	175,3	
14 824	17 223	28 332	33 546	23 769	103,8	12,4	4,3	11,4	172,6	
14 024	14 962	21 123	25 310	18 552	103,5	5,8	2,9	14,6	170,8	
15 018	17 172	25 987	31 354	22 437	105,3	11,4	4,3	11,5	173,5	
17 686	22 944	40 638	58 657	36 648	104,1	15,8	3,6	9,9	172,1	

Hrubá měsíční mzda podle podskupin a kategorií zaměstnání CZ-ISCO

podskupina zaměstnání / kategorie zaměstnání CZ-ISCO	počet zaměstnanců	hrubá měsíční mzda
	tis. osob	medián Kč/měs
1120 Nejvyšší představitelé společností (kr.politických,zájmových a příbuzných organizací)	5,5	91 968
11201 Nejvyšší představitelé velkých společností a institucí	1,1	182 191
11202 Nejvyšší představitelé středních společností a institucí	2,5	100 728
1211 Řídící pracovníci v oblasti financí (kromě finančních a pojišťovacích služeb)	7,9	76 644
12111 Ekonomičtí a finanční náměstci (ředitelé)	2,7	89 329
12112 Řídící pracovníci v oblasti ekonomiky a financí (kr.finančních,pojišťovacích služeb)	2,9	67 839
12113 Řídící pracovníci v oblasti účetnictví a kontrolingu	1,6	74 384
1212 Řídící pracovníci v oblasti lidských zdrojů	2,7	82 486
12122 Řídící pracovníci v oblasti personální	1,4	78 999
1219 Ostatní řídicí pracovníci správy podniku, administrativních a podpůrných činností	6,3	64 345
12191 Řídící pracovníci v oblasti kvality a certifikace systémů řízení (ISO)	1,9	69 750
1221 Řídící pracovníci v oblasti obchodu, marketingu a v příbuzných oblastech	12,8	73 162
12211 Obchodní náměstci (ředitelé)	2,8	87 620
12212 Řídící pracovníci v oblasti obchodu	6,7	72 153
1223 Řídící pracovníci v oblasti výzkumu a vývoje	3,9	82 930
12232 Řídící pracovníci v oblasti technického rozvoje	2,1	81 225
1311 Řídící pracovníci v zemědělství, lesnictví, myslivosti a v oblasti životního prostředí	3,1	40 274
13112 Řídící pracovníci v zemědělství a zahradnictví	2,3	38 431
1321 Řídící pracovníci v průmyslové výrobě	18,9	70 423
13211 Výrobní a techničtí náměstci (ředitelé) v průmyslové výrobě	5,2	90 824
13212 Řídící pracovníci ve zpracovatelském průmyslu	11,5	63 126
13213 Řídící pracovníci v energetice	1,4	90 025
1322 Řídící pracovníci v těžbě a geologii	0,4	60 677
1323 Řídící pracovníci ve stavebnictví a zeměměřičtví	7,5	51 130
13233 Řídící pracovníci stavebního provozu	4,0	45 096
1324 Řídící pracovníci v dopravě, logistice a příbuzných oborech	8,6	54 939
13241 Řídící pracovníci v oblasti zásobování a nákupu	1,9	66 276
13242 Řídící pracovníci v oblasti skladování	1,8	40 390
13243 Řídící pracovníci v oblasti dopravy	2,5	56 844
13245 Řídící pracovníci v oblasti logistiky	1,7	65 213
1330 Řídící pracovníci v oblasti informačních a komunikačních technologií	5,8	93 307
13302 Řídící pracovníci v oblasti informačních technologií a činností	4,5	93 937
1342 Řídící pracovníci v oblasti zdravotnictví	2,5	78 083
13422 Primáři v oblasti zdravotnictví	1,2	115 517
1343 Řídící pracovníci v oblasti péče o seniory	0,3	43 353
1344 Řídící pracovníci v sociální oblasti (kromě péče o seniory)	0,9	40 721
1345 Řídící pracovníci v oblasti vzdělávání	1,5	56 746
1346 Řídící pracovníci v oblasti finančních a pojišťovacích služeb	4,1	96 692
13461 Řídící pracovníci v oblasti finančních služeb	3,0	101 239
13462 Řídící pracovníci v oblasti pojišťovacích služeb	1,0	85 590
1349 Řídící pracovníci knihoven, muzeí, v oblasti práva a bezpečnosti a v dalších oblastech	1,2	43 611
1411 Řídící pracovníci v oblasti ubytovacích služeb	0,6	52 106
1420 Řídící pracovníci v maloobchodě a velkoobchodě	10,9	41 421

Hrubá měsíční mzda podle podskupin a kategorií zaměstnání CZ-ISCO

diferenciace hrubé měsíční mzdy				hrubá měsíční mzda				placená doba	kvalita odhadu
1. decil	1. kvartil	3. kvartil	9. decil	průměr	z toho				
Kč/měs	Kč/měs	Kč/měs	Kč/měs		Kč/měs	odměny	příplatky	náhrady	hod/měs
					%	%	%		
28 966	50 470	180 187	321 834	144 444	27,1	0,7	7,1	171,3	B
41 310	94 655	316 965	489 159	239 306	27,3	0,8	7,7	170,2	A
34 715	53 924	193 744	330 510	152 489	27,7	0,7	6,9	171,4	B
34 831	49 260	123 547	193 727	104 623	22,7	0,6	7,1	170,5	A
36 289	58 121	140 790	232 053	120 195	23,2	0,5	7,3	170,1	B
34 680	42 987	112 149	173 530	90 636	22,1	1,0	7,1	171,3	B
36 758	49 667	116 339	171 431	99 598	20,5	0,4	7,5	169,2	B
33 324	50 690	131 038	197 771	106 665	22,0	0,6	7,4	170,1	A
36 713	49 896	125 788	185 517	98 773	20,0	0,6	7,7	169,6	A
34 012	43 180	98 844	155 450	83 296	20,8	1,2	8,4	171,0	B
37 158	48 135	101 012	153 671	87 584	19,5	1,0	9,5	169,7	A
32 718	46 588	119 758	186 719	98 917	25,9	0,9	8,0	171,7	A
38 478	56 967	147 300	222 459	117 079	27,0	0,7	7,4	172,0	B
33 399	46 494	117 577	178 807	95 274	27,0	0,9	8,2	171,5	A
39 406	55 045	117 162	168 501	100 188	18,6	1,1	7,7	168,7	A
38 226	52 292	110 534	151 663	94 634	19,2	1,6	7,8	167,4	A
30 458	32 288	58 976	79 226	50 458	19,5	1,1	8,3	172,4	B
29 122	32 102	45 025	59 944	41 804	17,1	1,1	8,4	173,8	B
33 125	46 644	103 222	153 225	87 821	25,2	0,9	7,8	168,7	A
37 375	59 137	152 594	239 488	125 286	32,3	0,6	6,7	168,0	B
30 335	43 272	88 319	112 867	70 752	19,1	0,9	9,1	169,4	A
48 622	60 968	123 097	173 292	102 011	28,5	1,7	5,6	164,0	A
38 681	47 794	80 225	130 765	74 062	19,7	1,7	9,4	168,5	A
21 170	34 404	79 109	123 335	64 451	24,0	0,5	7,2	173,1	B
19 596	26 284	72 870	93 768	54 712	22,6	0,7	7,2	174,0	B
31 480	39 464	83 252	126 603	71 838	19,7	1,2	9,0	170,5	A
32 894	43 573	104 235	160 994	87 450	18,8	0,7	8,0	170,2	A
28 264	33 388	53 785	80 879	50 051	19,2	2,4	8,4	173,8	A
30 755	40 429	79 887	111 648	67 771	19,0	1,4	10,8	168,0	B
35 926	45 428	101 506	155 395	85 389	20,6	0,7	8,5	171,7	B
41 563	62 144	148 297	218 418	118 738	22,3	1,3	6,0	172,6	A
41 563	62 171	146 900	217 895	117 816	21,3	1,4	6,0	172,6	A
39 386	50 546	119 050	162 551	92 247	16,0	8,8	6,5	177,5	A
70 872	88 343	146 791	183 747	124 053	16,5	10,1	6,6	178,8	A
30 716	34 177	52 034	60 883	44 490	16,0	7,0	5,9	173,0	B
29 551	34 209	48 274	59 366	44 035	15,6	2,5	7,2	172,7	B
25 740	41 082	69 014	95 928	60 029	20,5	6,5	6,8	173,2	B
53 415	67 949	167 545	267 177	138 893	33,1	1,6	6,7	172,9	A
55 866	70 731	174 734	267 177	143 623	31,8	0,8	6,8	173,1	A
49 407	59 744	144 915	267 435	125 299	37,2	4,2	6,6	172,3	A
21 834	30 318	68 626	106 761	62 079	23,1	2,0	6,7	170,1	C
24 770	32 048	59 740	102 559	60 307	19,3	2,5	23,4	172,2	C
24 241	30 888	65 450	102 522	56 954	17,7	2,0	8,8	174,0	A

Hrubá měsíční mzda podle podskupin a kategorií zaměstnání CZ-ISCO

podskupina zaměstnání / kategorie zaměstnání CZ-ISCO	počet zaměstnanců	hrubá měsíční mzda
	tis. osob	medián Kč/měs
14201 Řídící pracovníci v maloobchodě	7,4	38 728
14202 Řídící pracovníci ve velkoobchodě	3,4	53 951
1431 Řídící pracovníci v oblasti kultury, vydavatelství, sportu a zábavy	0,7	50 389
1439 Řídící pracovníci cestovních kanceláří, nemovitostí, opravárenských, osobních aj. služeb	2,6	41 467
2111 Fyzici a astronomové	2,5	51 724
2113 Chemici (kromě chemického inženýrství)	3,0	35 991
2120 Specialisté v oblasti matematiky, statistiky a pojistné matematiky	0,8	54 387
2131 Biologové, botanici, zoologové a příbuzní specialisté	5,8	45 989
2132 Specialisté v oblasti zemědělství, lesnictví, rybářství a vodního hospodářství	3,4	41 651
2141 Specialisté v oblasti průmyslového inženýrství a v příbuzných oblastech	16,4	45 576
21413 Specialisté v oblasti logistiky	4,9	43 115
21414 Specialisté v oblasti dopravy	5,4	43 754
2142 Stavební inženýři	13,5	42 636
2143 Specialisté v oblasti průmyslové ekologie	0,5	47 901
2144 Strojní inženýři	19,3	53 327
21442 Strojní inženýři projektanti, konstruktéři	9,5	50 070
2145 Chemičtí inženýři a specialisté v příb. odorech (gumár., plastik., potrav., vodár. apod.)	4,7	55 233
2146 Důlní, hutní, slévárenští inženýři	0,5	46 195
2149 Inženýři v ostatních oborech (textilní, kožedělný, polygrafický, dřevařský apod.)	5,9	50 621
2151 Inženýři elektrotechnici a energetici	9,3	55 189
21512 Inženýři elektrotechnici a energetici projektanti, konstruktéři	4,0	48 963
2152 Inženýři elektronici	5,4	55 640
2153 Inženýři v oblasti elektronických komunikací (včetně radiokomunikací)	1,7	67 783
2163 Průmysloví a produktoví designéři, módní návrháři	0,4	38 272
2166 Grafici a výtvarníci v multimédiích	0,8	35 623
2211 Praktičtí lékaři	4,9	31 782
22111 Praktičtí lékaři pro dospělé	4,5	31 782
2212 Lékaři specialisté	13,2	55 753
22121 Lékaři v interních oborech	3,7	60 558
22128 Lékaři bez atestace (kromě oborů praktického lékařství)	2,7	51 811
2221 Všeobecné sestry se specializací	9,1	43 516
2222 Porodní asistentky se specializací	0,4	45 364
2261 Zubní lékaři	3,5	32 745
2262 Farmaceuti	6,8	45 825
22622 Farmaceuti se specializací pro veřejné lékárenství	4,9	42 996
2265 Specialisté v oblasti dietetiky a výživy	0,3	31 708
2310 Učitelé na vysokých a vyšších odborných školách	21,3	43 059
23101 Vědečtí, výzkumní a vývojoví pracovníci na vysokých školách	3,8	39 641
23103 Docenti na vysokých školách	4,2	55 146
23104 Odborní asistenti na vysokých školách	9,0	40 380
2320 Učitelé odborných předmětů, praktického vyučování, odb. výcviku, lektori	3,0	35 159
2330 Učitelé na středních školách (kr. odbor. předmětů), konzervatořích, 2. st. základních škol	2,8	41 393
2342 Učitelé v oblasti předškolní výchovy	2,0	24 834

Hrubá měsíční mzda podle podskupin a kategorií zaměstnání CZ-ISCO

diferenciace hrubé měsíční mzdy				hrubá měsíční mzda				placená doba	kvalita odhadu
1. decil	1. kvartil	3. kvartil	9. decil	průměr	z toho				
Kč/měs	Kč/měs	Kč/měs	Kč/měs		Kč/měs	odměny	příplatky	náhrady	hod/měs
					%	%	%		
23 325	29 230	55 433	86 318	50 313	15,5	2,9	9,8	174,6	A
27 564	35 346	80 209	122 793	70 248	20,6	0,6	7,2	172,6	B
22 373	35 938	70 419	108 331	68 363	19,9	2,3	12,3	173,1	B
18 980	28 144	66 548	100 268	57 233	24,8	1,2	9,1	172,3	C
33 701	40 853	64 873	83 434	56 578	18,9	2,9	6,3	171,2	A
23 877	28 280	48 778	63 297	40 678	14,1	1,0	6,7	169,6	A
33 557	40 703	73 599	99 880	65 855	17,0	0,5	6,0	172,2	A
27 869	34 349	71 537	109 666	60 666	13,3	1,2	7,3	172,7	A
25 673	33 854	47 084	54 543	42 793	12,7	1,0	6,9	172,4	A
31 960	37 751	59 022	81 367	53 737	15,3	1,4	10,5	167,8	A
27 703	33 638	56 466	76 794	49 800	16,6	1,4	10,1	170,5	A
35 547	39 216	50 338	60 014	46 426	13,5	2,5	11,7	163,2	A
28 094	33 953	55 525	77 112	47 845	14,4	1,0	7,9	171,9	A
31 804	37 271	64 357	71 613	51 865	19,2	0,7	9,0	167,8	A
34 613	41 409	72 263	83 462	58 204	15,1	1,4	11,1	168,2	A
33 789	40 197	63 455	77 011	53 729	12,7	1,2	11,3	168,9	A
34 540	42 216	72 407	89 427	59 573	15,4	1,2	8,2	168,1	A
35 481	39 967	53 848	73 740	52 198	20,4	3,6	9,3	164,3	A
32 259	39 109	67 045	88 269	57 902	13,6	1,3	9,0	170,3	A
34 935	41 615	72 211	92 640	60 242	14,1	2,2	8,0	168,3	A
33 832	38 829	62 324	79 302	53 183	11,2	1,1	8,1	169,3	A
34 899	43 885	71 408	91 562	60 888	12,4	1,6	8,9	168,3	A
39 019	45 332	105 165	133 857	79 540	20,2	2,2	5,0	171,6	B
27 428	29 125	64 975	105 162	53 039	13,1	3,6	9,7	169,9	B
26 772	30 538	47 041	55 883	40 221	4,6	3,5	11,6	172,4	C
19 645	24 165	39 234	70 257	36 996	9,5	0,4	8,3	172,5	C
19 545	24 165	37 839	69 915	36 013	8,8	0,3	8,2	172,6	C
24 167	37 832	77 247	106 157	62 243	12,2	8,6	7,7	178,3	A
24 109	37 061	81 661	115 035	63 781	12,0	7,3	8,2	178,3	C
37 203	41 686	67 533	82 988	57 357	13,1	11,8	6,4	189,9	A
31 757	37 112	49 817	56 905	44 291	8,5	16,9	6,9	172,1	A
35 983	40 418	50 153	54 008	45 313	7,3	20,4	5,8	172,1	A
20 478	24 616	46 647	55 629	36 694	14,7	0,3	10,0	173,8	C
24 315	33 393	55 115	67 892	46 298	12,2	2,1	7,3	175,9	B
23 760	33 304	50 854	66 650	44 413	11,2	1,4	7,7	176,1	B
25 269	27 880	34 527	41 175	32 279	7,6	6,0	7,3	172,5	A
29 128	34 217	57 817	79 684	50 583	26,6	3,6	6,1	173,4	A
26 929	31 649	50 219	65 907	44 152	19,0	1,7	5,9	173,6	A
35 879	42 897	72 435	95 526	62 148	29,7	4,5	6,2	173,4	A
29 678	33 449	50 848	64 616	44 745	27,3	3,1	5,8	173,4	A
16 351	25 346	44 550	66 292	39 411	12,9	2,2	8,2	170,8	B
31 841	35 272	46 297	61 537	44 258	8,0	3,6	6,3	173,3	A
21 183	21 760	28 086	30 702	25 713	5,1	0,5	12,5	173,6	B

Hrubá měsíční mzda podle podskupin a kategorií zaměstnání CZ-ISCO

podskupina zaměstnání / kategorie zaměstnání CZ-ISCO	počet zaměstnanců	hrubá měsíční mzda
	tis. osob	medián Kč/měs
2351 Specialisté zaměřeni na metody výuky	0,4	32 524
2359 Speciální pedagogové, vychovatelé (kr.spec.vzděl.potřeb), ostatní pedagogové	1,7	31 831
2411 Specialisté v oblasti účetnictví	14,6	49 458
24111 Hlavní účetní	5,1	46 733
2412 Finanční a investiční poradci a příbuzní specialisté	7,1	51 569
24124 Bankovní makléři	3,6	48 409
2413 Finanční analytici a specialisté v peněžnictví a pojišťovnictví	12,6	54 537
2422 Specialisté v oblasti strategie a politiky organizací	10,7	54 870
24224 Specialisté podpory podnikání, správci projektů	4,7	53 248
2423 Specialisté v oblasti personálního řízení	4,8	49 511
2424 Specialisté v oblasti vzdělávání a rozvoje lidských zdrojů	1,1	46 881
2431 Specialisté v oblasti reklamy a marketingu, průzkumu trhu	11,9	50 209
24311 Specialisté v oblasti marketingu	8,5	50 479
2432 Specialisté pro styk s veřejností	1,5	51 738
2433 Specialisté v oblasti prodeje a nákupu produktů a služeb (kromě ICT)	17,9	56 368
24331 Specialisté v oblasti prodeje a nákupu strojů, přístrojů a zařízení (kromě ICT)	4,8	53 334
2434 Specialisté v oblasti prodeje a nákupu informačních a komunikačních technologií	4,2	72 058
2511 Systémoví analytici	10,4	63 178
2512 Vývojáři softwaru	14,5	66 549
2513 Vývojáři webu a multimédií	0,5	59 258
2514 Programátoři počítačových aplikací specialisté	15,9	57 943
2519 Specialisté v oblasti testování softwaru a příbuzní pracovníci	5,7	56 348
2521 Návrháři a správci databází	1,3	63 925
2522 Systémoví administrátoři, správci počítačových sítí	12,8	51 999
2523 Specialisté v oblasti počítačových sítí (kromě správců)	2,7	59 306
2529 Specialisté v oblasti bezpečnosti dat a příbuzní pracovníci	0,9	71 685
2611 Advokátní koncipienti a příbuzní pracovníci	3,6	24 334
2619 Podnikoví právníci, ostatní specialisté v oblasti práva	4,0	51 365
26195 Podnikoví právníci	3,3	57 276
2621 Specialisté archiváři, kurátoři a správci památkových objektů	0,2	29 580
2622 Specialisté v knihovnách a v příbuzných oblastech	0,5	29 857
2631 Specialisté v oblasti ekonomie	4,4	53 653
26312 Specialisté v oblasti podnikové ekonomie	4,3	53 653
2632 Sociologové, antropologové a specialisté v příbuzných oborech	0,3	38 302
2635 Specialisté v sociální oblasti	2,2	30 575
2636 Specialisté v církevní oblasti a v příbuzných oblastech	1,9	21 801
2642 Redaktoři, novináři a příbuzní pracovníci	4,0	35 620
2651 Výtvarní umělci	0,2	38 167
2652 Hudebníci, zpěváci a skladatelé	0,4	27 513
2654 Režiséři, dramaturgové, produkční a příbuzní specialisté	1,7	28 753
3111 Technici v chemických a fyzikálních vědách (kromě chemického inženýrství)	4,0	32 623
3112 Stavební technici	23,9	35 491
31122 Stavební technici projektanti, konstruktéři	4,9	33 688

Hrubá měsíční mzda podle podskupin a kategorií zaměstnání CZ-ISCO

diferenciace hrubé měsíční mzdy				hrubá měsíční mzda				placená doba	kvalita odhadu
1. decil	1. kvartil	3. kvartil	9. decil	průměr	z toho				
Kč/měs	Kč/měs	Kč/měs	Kč/měs		Kč/měs	odměny	příplatky	náhrady	hod/měs
					%	%	%		
26 466	26 477	43 153	43 153	35 648	6,5	0,1	11,2	173,5	C
14 945	22 849	42 107	55 763	33 348	22,5	1,1	8,6	172,7	B
30 019	37 453	68 375	98 500	59 440	15,8	0,6	7,2	171,1	A
27 868	35 702	61 612	85 114	53 911	16,5	0,8	7,7	171,1	A
30 319	38 608	76 554	134 261	71 489	29,3	0,8	7,0	172,9	A
32 594	39 175	62 037	101 897	65 044	30,5	0,5	7,5	173,1	(A)
32 744	39 996	78 610	110 441	66 389	20,2	0,8	7,0	172,0	A
28 615	38 797	79 096	114 909	66 090	18,7	0,9	6,6	172,0	A
26 972	38 397	75 808	114 909	63 649	16,3	0,8	6,5	172,0	B
30 020	38 570	68 340	99 459	59 662	17,0	0,9	7,5	170,4	A
32 239	37 366	63 110	88 556	55 629	16,0	0,5	7,9	170,5	A
28 910	37 409	70 898	108 175	62 028	16,5	0,4	8,4	171,7	A
29 278	37 844	70 122	108 449	62 703	17,6	0,4	7,9	171,5	A
33 154	37 783	74 729	118 145	63 808	20,4	0,7	8,2	171,4	C
31 536	41 018	81 054	112 359	66 881	23,4	0,4	8,2	171,4	A
34 110	40 103	76 809	106 863	63 761	27,6	0,4	8,7	171,4	A
41 413	53 343	102 962	169 055	92 459	23,0	1,2	7,0	173,1	A
35 812	43 781	90 931	126 536	74 569	15,6	2,1	6,5	171,9	A
35 281	46 728	92 642	123 908	75 391	12,5	1,2	6,6	172,9	A
34 133	40 541	83 923	105 606	66 464	11,4	0,9	6,9	171,8	C
33 714	42 870	79 324	111 051	67 634	14,5	1,7	6,7	172,6	A
30 934	40 294	82 864	112 411	67 399	15,5	1,2	7,3	172,6	A
37 871	48 046	94 725	131 234	76 293	14,5	3,1	5,8	173,0	B
30 742	38 828	71 960	93 924	58 683	12,1	4,1	7,3	174,1	A
34 366	44 232	91 172	121 152	71 125	14,9	3,4	5,4	171,1	A
40 733	55 553	95 592	128 357	80 260	15,3	2,5	6,5	171,8	A
15 315	19 055	38 094	55 474	31 114	9,7	0,1	6,4	173,9	C
22 321	31 895	76 878	116 737	64 004	18,4	0,6	7,3	170,3	B
25 124	41 030	81 935	118 501	69 745	18,4	0,6	7,2	170,1	A
18 594	26 241	38 707	49 484	32 794	9,3	1,7	13,6	171,7	B
24 588	26 529	36 572	44 795	33 217	13,4	3,2	4,6	173,2	A
29 501	36 371	71 533	93 855	59 941	20,1	0,8	6,9	170,4	A
29 501	36 068	71 779	93 975	59 991	20,3	0,8	6,9	170,4	A
27 498	31 966	48 253	59 432	42 558	11,0	1,0	4,2	173,6	B
24 460	27 310	34 690	39 545	31 567	9,5	1,8	7,4	171,6	A
17 143	19 193	27 227	34 057	24 153	10,4	5,1	5,9	173,2	A
19 926	30 322	46 356	61 617	40 354	8,1	4,9	9,0	173,6	B
27 075	32 909	41 302	49 968	38 744	6,5	4,3	7,1	170,2	B
21 633	22 740	30 939	33 085	27 478	7,5	0,3	14,9	173,5	B
15 625	21 661	39 193	53 720	32 578	5,2	2,8	8,7	175,6	C
23 138	28 081	42 115	54 410	36 863	19,7	1,5	8,7	170,2	A
19 485	27 810	44 602	55 027	37 396	15,0	1,4	7,8	173,2	A
21 594	25 751	40 330	48 422	34 474	13,4	0,9	8,0	174,4	B

Hrubá měsíční mzda podle podskupin a kategorií zaměstnání CZ-ISCO

podskupina zaměstnání / kategorie zaměstnání CZ-ISCO	počet zaměstnanců	hrubá měsíční mzda
	tis. osob	medián Kč/měs
31124 Stavební technici přípravy a realizace investic, inženýringu	4,8	40 631
31126 Stavební technici provozní	7,2	35 887
3113 Elektrotechnici a technici energetici	20,7	42 373
31132 Elektrotechnici a technici energetici projektanti, konstruktéři	3,8	37 744
31136 Elektrotechnici a technici energetici přístrojů, strojů a zařízení	6,0	42 223
3114 Technici elektronici	10,5	38 004
31146 Technici elektronici přístrojů, strojů a zařízení	5,0	38 096
3115 Strojírenští technici	48,3	37 853
31152 Strojírenští technici projektanti, konstruktéři	8,2	39 464
31153 Strojírenští technici technologové, normovači	7,9	38 538
31155 Strojírenští technici kontroly kvality, laboranti	10,3	36 398
31156 Strojírenští technici přístrojů, strojů a zařízení	9,7	38 117
31158 Revizní technici ve strojírenství, technici STK	3,5	35 332
3116 Technici v chemickém inženýrství a příb.oborech (gumár.,plastik.,potrav.,vodár.apod.)	11,5	34 173
31165 Chemičtí technici kontroly kvality, laboranti a pracovníci v příbuzných oborech	5,7	30 867
3117 Důlní, hutní, slévárenští technici	2,1	41 935
3118 Technici kartografové, zeměměřiči a pracovníci v příbuzných oborech	2,8	28 846
3119 Technici v ostatních oborech (textilní, kožedělný, polygrafický, dřevařský apod.)	15,6	36 732
3121 Mistři a příbuzní pracovníci v oblasti těžby, hutní výroby a slévárenství	1,7	45 674
3122 Mistři a příbuzní pracovníci ve výrobě (kromě hutní výroby a slévárenství)	48,9	39 370
31221 Mistři a příbuzní pracovníci v elektrotechnice a energetice	6,2	41 089
31223 Mistři a příbuzní pracovníci ve strojírenství	19,5	41 146
31224 Mistři a příbuzní pracovníci v chemii, farmacii a potravinářství	4,5	40 645
31225 Mistři a příbuzní pracovníci v dřevařství, papírenství a polygrafii	3,4	32 709
31228 Mistři a příbuzní pracovníci v gumárenství a plastikářství	4,2	34 443
3123 Mistři a příbuzní pracovníci ve stavebnictví	11,4	34 445
3133 Operátoři velinů pro chemickou výrobu (kromě zpracování ropy a zemního plynu)	1,0	36 601
3139 Operátoři velinů montážních linek, výroby papíru, celulózy a jiných velinů	0,9	29 129
3141 Technici a laboranti v biologických a příbuzných oborech (kromě zdravotnických)	3,3	30 292
3142 Technici v oblasti zemědělství, rybářství a vodohospodářství	8,6	33 300
3153 Piloti, navigátoři a palubní technici	0,7	66 391
3154 Řídicí letového provozu	0,5	142 310
3155 Elektrotechnici řídicích a navigačních zařízení letového provozu	0,1	109 808
3211 Technici a asistenti pro obsluhu lékařských zařízení	1,4	37 384
3212 Odborní laboranti a laboratorní asistenti v oblasti zdravotnictví	4,1	34 586
32121 Zdravotní laboranti	3,6	35 253
3213 Farmaceutičtí asistenti	5,3	29 096
3221 Všeobecné sestry bez specializace	36,3	28 166
32211 Všeobecné sestry bez specializace (kromě dětských sester)	35,4	27 854
3222 Porodní asistentky bez specializace	1,6	40 683
3255 Odborní pracovníci v oblasti rehabilitace	3,8	28 468
3256 Praktické sestry	2,6	34 623
3258 Zdravotničtí záchranáři	0,3	43 906

Hrubá měsíční mzda podle podskupin a kategorií zaměstnání CZ-ISCO

diferenciace hrubé měsíční mzdy				hrubá měsíční mzda				placená doba	kvalita odhadu
1. decil	1. kvartil	3. kvartil	9. decil	průměr	z toho				
Kč/měs	Kč/měs	Kč/měs	Kč/měs		Kč/měs	odměny	příplatky	náhrady	hod/měs
					%	%	%		
28 244	33 234	49 250	59 822	43 611	12,9	0,9	8,2	171,4	A
19 955	27 393	47 441	57 620	38 630	15,2	2,0	7,6	174,0	A
26 788	33 490	55 352	67 967	45 894	16,5	3,3	8,2	169,4	A
21 941	28 714	49 270	66 127	41 645	20,0	0,7	8,9	171,5	B
27 549	33 887	54 920	63 710	45 139	15,1	4,9	8,8	169,4	A
22 329	29 171	48 946	66 445	41 873	15,9	1,7	9,7	172,0	A
22 901	30 200	51 007	70 595	42 834	18,4	2,3	10,7	172,9	A
24 855	30 911	47 456	63 414	41 360	17,1	1,9	11,3	170,7	A
27 546	32 929	47 768	61 965	42 576	13,1	1,3	10,6	170,8	A
26 952	32 495	46 930	57 107	41 289	13,0	1,6	10,9	169,3	A
25 672	30 418	47 633	69 237	41 599	15,8	2,7	14,1	168,2	A
21 313	30 125	48 628	61 065	40 770	22,8	2,2	9,8	173,5	A
25 217	30 145	43 020	46 103	36 694	25,9	0,6	9,5	175,0	B
22 534	27 062	43 251	52 998	36 763	14,4	2,7	9,6	170,0	A
23 088	25 999	37 619	49 232	33 638	14,1	3,2	9,4	170,1	A
30 134	35 558	49 604	62 107	44 279	16,6	7,2	11,0	165,8	A
20 408	24 364	35 484	43 492	31 665	17,0	0,3	8,6	172,4	B
24 670	29 466	46 136	59 038	40 402	15,9	2,2	9,9	170,1	A
34 804	39 464	51 490	58 777	47 504	17,8	9,9	11,1	168,1	A
24 580	31 574	48 866	60 543	41 733	16,0	4,2	11,0	171,0	A
27 529	35 138	49 889	59 917	42 740	14,2	6,9	9,3	171,0	A
26 234	33 237	51 285	65 069	43 991	16,8	3,3	12,3	171,3	A
27 055	33 626	49 812	59 069	43 248	15,2	6,0	7,9	171,4	A
14 985	22 288	43 299	52 816	33 989	14,5	2,8	9,1	170,2	B
23 204	27 324	45 131	57 933	38 458	18,8	3,7	13,4	170,4	A
19 007	24 414	43 321	53 504	35 668	14,7	1,5	8,0	175,4	A
30 153	32 841	41 826	46 593	37 773	11,9	14,3	8,2	169,7	A
21 953	24 949	36 152	44 517	31 440	11,8	11,6	8,0	176,7	B
21 655	25 254	39 001	47 709	33 766	15,2	1,5	7,5	171,7	A
23 642	27 836	39 377	45 869	34 267	15,3	1,5	8,4	174,1	A
28 672	46 340	109 360	186 998	87 435	7,3	12,0	10,6	172,0	(B)
19 020	71 025	207 593	235 929	137 548	4,3	21,6	17,7	157,7	(A)
75 919	87 341	126 050	143 203	107 645	4,3	20,5	8,2	161,4	(A)
26 075	31 693	48 891	58 962	40 933	8,7	14,2	7,8	179,5	A
25 543	29 381	41 785	48 966	36 418	7,2	8,4	10,2	177,4	A
26 973	30 421	42 558	49 491	37 274	6,5	9,0	10,5	177,9	A
21 351	23 831	36 714	42 043	30 991	13,4	2,2	7,3	174,9	B
19 718	22 636	38 688	46 498	31 248	7,4	11,1	7,8	170,6	A
19 718	22 483	38 039	45 941	30 946	7,5	10,7	7,9	170,7	A
31 173	35 951	44 262	48 767	40 487	4,9	21,4	7,0	167,8	A
22 280	23 777	34 180	43 179	30 111	13,6	1,5	11,5	173,2	A
25 798	30 376	38 604	43 207	34 579	7,0	19,4	6,6	170,3	A
35 044	39 530	50 050	56 004	44 779	7,9	25,5	6,4	171,5	A

Hrubá měsíční mzda podle podskupin a kategorií zaměstnání CZ-ISCO

podskupina zaměstnání / kategorie zaměstnání CZ-ISCO	počet zaměstnanců	hrubá měsíční mzda
	tis. osob	medián Kč/měs
3311 Zprostředkovatelé finančních transakcí a finanční makléři	1,2	34 760
3312 Odborní pracovníci v oblasti peněžnictví	10,0	42 946
33121 Odborní poradci v peněžnictví	5,3	47 078
3313 Odborní pracovníci v oblasti účetnictví, ekonomiky a personalistiky	63,2	34 385
33131 Odborní účetní všeobecní	24,9	32 420
33132 Odborní účetní mzdoví	5,9	34 628
33133 Odborní účetní finanční a investiční	5,4	38 811
33137 Odborní pracovníci kalkulací, cen, nákladů a rozpočtů	4,5	37 398
33138 Odborní pracovníci v oblasti personalistiky, ekonomové práce	4,7	38 984
3314 Odborní pracovníci v oblasti matematiky, statistiky a pojistné matematiky	0,4	54 523
3315 Odhadci, zbožiznalcí a likvidátoři	1,3	37 667
3321 Odborní pracovníci v oblasti pojišťovnictví	6,7	37 424
3322 Obchodní zástupci	64,1	36 799
3323 Nákupčí	16,5	35 797
3331 Odbytoví a přepravní agenti, celní deklaranti	7,8	36 848
33311 Odbytoví agenti	4,9	38 795
3333 Odborní pracovníci pracovních agentur	0,2	36 518
3334 Realitní makléři	1,7	30 938
3339 Obchodní, reklamní referenti, pracovníci propagace, reklamy, ostatní zprostředkovatelé	39,5	31 210
33391 Pracovníci v oblasti marketingu, propagace a reklamy	7,8	28 874
33392 Obchodní referenti	29,6	31 694
3341 Vedoucí v oblasti administrativních agend	11,0	39 941
33417 Vedoucí úředníků v logistice	5,7	38 877
3342 Odborní administrativní pracovníci v právní oblasti	3,2	25 116
3343 Odborní pracovníci v administrativě a správě organizace	47,3	34 049
33431 Odborní asistenti v administrativě	20,9	33 114
33432 Odborní pracovníci hospodářské správy	8,2	29 858
33433 Odborní pracovníci organizace a řízení	7,9	34 928
3344 Odborní administrativní pracovníci v oblasti zdravotnictví	1,0	27 694
3411 Odborní pracovníci v právní oblasti, bezpečnosti a v příbuzných oborech	0,5	39 563
3412 Odborní pracovníci v sociální oblasti	5,0	29 667
3413 Odborní pracovníci v církevní oblasti a v příbuzných oborech	0,5	22 216
3423 Instruktóři a programoví vedoucí v rekreačních zařízeních a fitcentrech	0,4	19 113
3432 Aranžéři a příbuzní pracovníci	4,7	25 621
34324 Návrháři (grafici) reklamní, komerční, propagační	4,1	24 585
3434 Šéfkuchaři a šéfcukráři	1,4	29 805
3435 Ostatní odborní pracovníci v oblasti umění a kultury	0,2	33 505
3511 Technici provozu ICT, technici programátoři	14,5	42 399
3512 Technici uživatelské podpory informačních a komunikačních technologií	9,5	42 693
3513 Technici počítačových sítí a systémů	9,3	42 052
3514 Správci webu	0,7	36 833
3521 Technici v oblasti vysílání a audiovizuálních záznamů	1,6	36 227
3522 Technici v oblasti telekomunikací a radiokomunikací	3,6	37 262

Hrubá měsíční mzda podle podskupin a kategorií zaměstnání CZ-ISCO

diferenciace hrubé měsíční mzdy				hrubá měsíční mzda				placená doba	kvalita odhadu
1. decil	1. kvartil	3. kvartil	9. decil	průměr	z toho				
Kč/měs	Kč/měs	Kč/měs	Kč/měs		Kč/měs	odměny	příplatky	náhrady	hod/měs
					%	%	%		
22 857	25 994	49 242	81 197	47 267	18,8	0,5	8,2	173,1	A
28 962	34 689	56 032	74 528	49 689	23,6	0,8	7,6	173,3	A
30 047	37 219	61 793	80 235	53 156	23,8	0,5	7,6	173,3	A
22 913	27 820	43 645	56 581	38 521	14,6	0,8	7,7	171,3	A
22 965	27 118	40 502	50 476	35 537	15,1	0,7	7,6	171,8	A
24 433	28 632	42 953	51 137	36 695	13,6	1,1	7,7	170,9	A
26 138	31 403	49 448	67 154	44 548	15,0	0,8	8,0	170,4	A
22 710	30 181	46 468	63 433	41 949	15,0	1,0	8,6	170,8	A
25 048	31 904	48 620	63 090	43 804	13,2	0,9	7,4	171,0	A
28 792	39 477	75 147	102 728	59 907	16,7	0,7	8,5	170,1	C
14 684	31 169	44 996	56 021	38 633	16,9	0,5	7,5	170,6	A
23 152	29 399	45 064	61 814	41 292	19,4	0,5	9,0	170,9	A
17 388	25 591	53 115	73 694	43 476	25,6	0,7	8,4	172,2	A
23 469	29 211	45 107	62 868	40 910	15,9	0,6	9,1	170,8	A
25 818	30 663	47 620	62 979	41 936	18,6	1,3	8,5	171,2	A
25 912	31 258	50 684	67 953	44 490	19,7	1,0	7,7	172,0	A
19 817	29 205	45 446	55 277	38 785	21,7	0,8	10,1	173,1	C
16 605	25 418	39 330	53 390	35 841	17,3	0,0	10,4	172,2	C
19 628	25 236	39 617	50 314	34 691	17,1	0,8	8,9	171,2	A
19 792	24 710	37 758	50 762	34 338	11,3	0,9	8,4	171,4	A
19 442	25 216	39 702	50 176	34 667	18,7	0,8	8,9	171,1	A
26 797	32 604	53 891	78 018	49 120	17,4	1,7	8,5	171,6	A
26 346	31 680	49 482	69 688	45 622	16,4	1,8	9,7	172,6	A
17 630	21 517	36 851	46 670	31 381	11,6	0,6	6,6	171,4	B
21 197	26 684	42 769	56 285	37 851	14,5	1,3	7,9	171,4	A
22 213	26 560	40 674	51 709	36 164	14,6	1,1	8,2	171,9	A
16 701	22 563	40 995	50 213	33 274	14,3	1,0	7,7	170,2	B
20 536	26 235	44 120	61 031	39 863	13,1	1,1	7,4	172,3	B
19 936	22 726	33 247	38 288	30 564	9,5	2,9	14,8	173,1	B
19 526	27 637	61 026	81 047	47 371	13,8	1,7	8,5	171,4	B
24 178	27 273	34 308	38 262	30 585	10,9	1,5	7,1	173,2	A
16 119	19 477	25 265	33 518	23 806	7,5	1,8	8,3	173,2	A
17 425	17 425	23 368	32 006	22 064	8,9	1,9	10,8	173,7	C
15 936	19 195	34 596	44 632	29 247	15,2	0,9	8,9	172,1	B
15 936	18 222	31 511	41 799	27 950	13,0	0,7	8,9	172,0	B
15 350	22 929	38 033	51 546	33 490	10,9	3,4	20,5	174,6	B
22 478	28 516	38 782	46 835	34 641	8,1	6,2	9,6	170,9	A
24 478	31 608	57 815	84 089	49 775	14,4	2,5	6,4	173,1	A
25 873	32 884	58 474	82 934	51 577	11,0	3,3	7,5	172,5	A
22 460	30 943	56 680	76 752	47 444	14,1	3,0	7,0	172,6	A
24 217	27 952	49 490	69 438	43 108	10,9	3,4	7,4	172,5	B
22 560	28 411	41 894	49 519	36 870	6,9	9,2	8,8	170,0	B
20 873	28 733	46 519	58 165	40 224	13,5	3,2	5,3	174,9	A

Hrubá měsíční mzda podle podskupin a kategorií zaměstnání CZ-ISCO

podskupina zaměstnání / kategorie zaměstnání CZ-ISCO	počet zaměstnanců	hrubá měsíční mzda
	tis. osob	medián Kč/měs
4110 Všeobecní administrativní pracovníci	68,1	23 208
4120 Sekretáři (všeobecní)	15,5	27 315
4132 Pracovníci pro zadávání dat	4,5	29 614
41321 Operátoři počítačů pro vkládání dat	2,3	28 225
4211 Pokladníci ve finančních institucích, na poštách a pracovníci v příbuzných oborech	10,4	27 849
42111 Pokladníci ve finančních institucích	1,0	30 995
4212 Bookmakeři, krupiéři a pracovníci v příbuzných oborech	3,9	24 787
42122 Úředníci sázkových kanceláří	1,4	23 546
4214 Inkasisté pohledávek a příbuzní pracovníci	1,0	34 872
4222 Pracovníci v zákaznických kontaktních centrech	17,1	30 403
4223 Operátoři telefonních panelů	1,5	28 003
4224 Recepční v hotelích a dalších ubytovacích zařízeních	5,2	23 494
4225 Pracovníci v informačních kancelářích	1,1	26 325
4226 Recepční (kromě recepčních v hotelích a dalších ubytovacích zařízeních)	6,8	23 291
4311 Úředníci v oblasti účetnictví	35,1	26 730
43111 Účetní všeobecní	21,6	25 999
43112 Účetní finanční a investiční	1,9	34 370
43113 Účetní materiáloví	1,5	25 715
43115 Fakturantí	7,9	25 959
4312 Úředníci v oblasti statistiky, finančnictví a pojišťovnictví	3,5	36 793
4313 Mzdoví účetní	2,8	31 350
4321 Úředníci ve skladech	25,0	28 797
4322 Úředníci ve výrobě	8,0	32 537
4323 Pracovníci v dopravě a přepravě	28,5	36 659
43231 Mistři v dopravě	3,8	39 378
43232 Dopravní dispečeři	11,2	33 163
43233 Provozní technici v dopravě	2,3	34 768
43234 Operátoři dopravy a přepravy, vozoví disponenti	4,8	34 072
43235 Výpravčí	3,9	42 666
43236 Dozorčí přepravy a depa	1,0	45 016
4411 Knihovníci	0,6	26 951
4412 Pracovníci poštovního provozu (kromě úředníků na přepážkách)	12,8	24 891
44121 Pracovníci vnitřní poštovní služby	2,2	24 999
44123 Pracovníci poštovní přepravy	1,2	29 177
44125 Doručovatelé listovních poštovních zásilek	2,9	23 327
4415 Pracovníci evidence dat a archivů	0,8	29 760
4416 Personální referenti	3,8	34 950
5111 Stevardi a jiní obslužní pracovníci v dopravě	1,1	25 749
5112 Průvodčí a příbuzní pracovníci v osobní dopravě	3,0	38 196
5120 Kuchaři (kromě šéfkuchařů), pomocní kuchaři	25,9	18 765
51201 Kuchaři (kromě šéfkuchařů)	20,8	19 513
51203 Pomocní kuchaři	4,9	16 701
5131 Čišníci a servírky	27,0	17 902

Hrubá měsíční mzda podle podskupin a kategorií zaměstnání CZ-ISCO

diferenciace hrubé měsíční mzdy				hrubá měsíční mzda				placená doba	kvalita odhadu
1. decil	1. kvartil	3. kvartil	9. decil	průměr	z toho				
Kč/měs	Kč/měs	Kč/měs	Kč/měs		Kč/měs	odměny	příplatky	náhrady	hod/měs
					%	%	%		
15 212	17 600	30 689	39 939	26 405	11,3	0,8	8,4	171,9	A
17 481	21 726	35 160	43 230	29 880	12,5	1,0	8,3	171,6	A
22 390	25 424	36 478	44 410	32 567	12,9	1,2	8,6	171,3	A
21 850	24 455	33 815	40 423	30 582	15,6	1,3	9,4	171,8	A
25 051	26 395	30 503	32 905	28 592	14,9	1,6	10,1	164,9	(A)
25 618	27 478	35 201	40 683	32 264	10,8	1,6	15,2	172,9	A
18 983	21 661	29 482	38 409	27 463	13,8	4,4	31,5	169,4	A
20 131	21 492	26 446	30 839	24 975	17,9	3,0	33,7	168,9	(A)
26 195	29 644	45 834	62 660	40 395	22,3	0,4	7,9	171,3	B
20 456	24 664	38 029	48 131	33 058	16,6	2,7	9,6	172,9	A
21 219	23 968	33 529	41 917	30 384	17,0	4,4	10,8	166,2	A
16 587	18 303	26 853	32 431	23 958	7,7	4,4	24,0	171,8	A
17 771	23 663	29 113	38 512	27 261	7,8	4,4	12,7	172,6	A
17 275	19 566	28 988	36 064	25 265	8,9	2,4	10,8	171,0	A
17 350	21 248	33 189	42 121	28 926	12,5	0,7	8,4	171,9	A
16 756	20 470	32 245	41 073	28 152	12,1	0,5	8,6	171,7	A
21 079	28 300	39 514	52 150	36 242	11,4	0,7	7,3	171,8	A
17 847	21 930	30 706	34 873	26 550	13,3	0,8	8,3	171,3	A
17 382	21 528	30 990	39 194	27 265	13,5	0,8	8,2	172,8	A
19 487	28 146	49 865	64 214	42 092	12,9	1,4	7,5	172,6	A
20 113	24 846	38 469	47 412	32 707	14,8	0,8	8,5	172,0	A
20 057	24 167	34 672	41 533	30 492	16,3	2,6	10,4	171,4	A
23 145	27 039	40 497	49 376	35 198	13,8	2,3	11,4	169,9	A
20 003	28 356	43 603	50 466	36 590	12,7	7,5	9,4	171,1	A
17 140	22 018	46 547	51 716	36 769	12,2	7,3	10,9	170,7	B
18 742	25 191	41 044	49 083	33 646	15,7	3,3	8,8	173,1	A
18 560	29 821	42 915	50 203	36 164	13,7	4,8	8,9	170,2	A
20 802	28 324	39 440	45 327	34 281	9,6	5,3	10,0	169,8	A
38 082	40 108	46 109	49 975	43 497	7,1	19,2	9,1	167,0	(A)
40 544	42 245	51 722	60 950	48 137	12,2	16,1	8,6	176,2	(A)
22 055	24 009	30 768	35 744	28 156	14,4	1,0	5,5	173,2	A
22 251	23 218	27 418	30 689	25 856	14,1	2,3	7,3	163,9	(A)
22 041	23 333	27 740	33 715	26 574	13,4	3,5	7,0	163,7	(A)
25 664	27 015	31 333	35 073	29 829	10,6	7,8	8,6	158,3	(A)
21 682	22 356	26 005	27 821	24 026	14,7	0,5	7,0	163,6	(A)
20 018	23 665	35 272	41 263	30 590	14,3	0,8	8,3	169,4	A
23 816	29 354	43 315	57 255	38 733	13,8	1,1	9,5	171,2	A
15 636	19 685	31 712	41 835	27 529	6,5	9,7	28,8	169,1	A
33 576	36 198	40 520	44 283	38 837	10,3	21,5	13,8	162,2	(A)
15 490	16 625	24 462	30 181	21 250	5,9	3,8	18,3	172,1	A
15 638	17 014	25 476	31 047	21 847	6,1	3,8	19,1	172,1	A
14 742	16 121	20 723	24 999	18 652	5,3	3,7	14,2	172,6	B
14 609	16 126	20 153	24 731	18 873	4,0	1,9	20,3	170,9	A

Hrubá měsíční mzda podle podskupin a kategorií zaměstnání CZ-ISCO

podskupina zaměstnání / kategorie zaměstnání CZ-ISCO	počet zaměstnanců	hrubá měsíční mzda
	tis. osob	medián Kč/měs
5132 Barmani a příbuzní pracovníci	3,7	19 775
5142 Kosmetici a pracovníci v příbuzných oborech	2,6	16 864
5151 Vedoucí provozu stravovacích, ubytovacích a dalších zařízení	14,8	23 757
51512 Vedoucí provozu v ubytování, stravování, pohostinství (kr. školních jídelen, menz)	9,7	22 593
5153 Správci objektů	7,0	24 998
5163 Pracovníci v pohřebnictví	1,2	22 062
5222 Vedoucí pracovních týmů v prodejnách	20,1	31 819
5223 Prodavači v prodejnách	127,6	23 227
52231 Prodavači smíšeného zboží	19,6	24 662
52232 Prodavači potravinářského zboží	43,8	22 759
52233 Prodavači drobného zboží, klenotů, nábytku a bytových doplňků	4,5	24 719
52234 Prodavači drogistického zboží, kosmetiky	6,3	22 460
52235 Prodavači textilu, obuvi a kožené galanterie	13,3	23 925
52236 Prodavači elektrotechniky, elektroniky a domácích potřeb	8,8	26 200
52237 Prodavači stavebnin a příbuzného materiálu	3,7	26 743
5230 Pokladníci a prodavači vstupenek a jízdenek	13,9	24 819
52303 Pokladníci v prodejnách	8,2	23 679
5242 Předváděči zboží	0,1	32 226
5244 Prodejci po telefonu	0,7	29 302
5245 Obsluha čerpacích stanic a mycích linek dopravních prostředků	10,8	21 782
5246 Obsluha v zařízeních rychlého občerstvení	1,9	24 613
5312 Asistenti pedagogů	1,7	23 761
5321 Ošetrovatelé a pracovníci v sociálních službách v oblasti pobytové péče	9,0	26 116
53211 Ošetrovatelé v oblasti pobytové péče	2,2	26 761
53212 Pracovníci přímé obslužné péče v oblasti pobytové péče	6,2	26 204
5322 Ošetrovatelé a prac. sociálních služeb v obl. ambulantních, terénních služeb, domácí péče	6,4	25 199
53222 Pracovníci přímé obslužné péče ambulantních, terénních služeb, pečovatelé dom. péče	4,2	24 772
5329 Pracovníci osobní péče ve zdravotní a sociální oblasti jinde neuvedení	9,9	23 743
53295 Saniťáři	8,4	23 891
5411 Hasiči podnikových sborů	2,8	40 950
54114 Hasiči podnikových sborů	2,7	41 030
5414 Pracovníci ostrahy a bezpečnostních agentur	35,6	18 423
54141 Vrátní	8,1	18 036
54142 Pracovníci ostrahy, strážní	24,0	18 409
6113 Zahradníci a pěstitelé v zahradnických školkách	5,2	18 515
6121 Chovatelé hospodářských zvířat (kromě drůbeže)	13,6	27 440
61212 Chovatelé a ošetrovatelé prasat	1,6	29 164
61213 Chovatelé a ošetrovatelé skotu, koz a ovcí	10,8	27 850
6210 Kvalifikovaní pracovníci v lesnictví a příbuzných oblastech	2,0	25 486
62101 Kvalifikovaní pracovníci pro pěstění a ošetřování lesa	1,2	23 332
62102 Kvalifikovaní pracovníci pro těžbu dřeva	0,4	32 247
7112 Zedníci, kamnáři, dlaždičci a montéři suchých staveb	13,7	23 835
71121 Zedníci (kromě zedníků ohnivzdorného zdiva)	11,3	24 992

Hrubá měsíční mzda podle podskupin a kategorií zaměstnání CZ-ISCO

diferenciace hrubé měsíční mzdy				hrubá měsíční mzda				placená doba	kvalita odhadu
1. decil	1. kvartil	3. kvartil	9. decil	průměr	z toho				
Kč/měs	Kč/měs	Kč/měs	Kč/měs		Kč/měs	odměny	příplatky	náhrady	hod/měs
					%	%	%		
15 577	17 098	23 048	27 045	21 583	5,1	3,4	20,0	162,8	B
14 600	15 038	22 152	30 725	19 722	5,7	1,2	20,4	174,6	B
15 490	18 415	31 978	45 256	27 854	9,3	1,9	15,7	173,7	A
14 991	17 542	30 191	42 715	26 122	6,8	1,7	19,2	173,8	B
14 778	17 222	32 368	39 439	26 596	9,7	1,2	8,3	171,7	B
16 714	18 398	32 781	33 280	25 346	10,5	3,4	12,2	159,0	C
21 847	25 405	41 838	55 256	36 066	15,6	3,3	11,4	174,6	A
16 606	19 032	28 081	34 338	24 485	10,3	3,9	12,0	172,8	A
17 942	21 472	28 482	31 403	25 154	6,4	6,4	10,0	168,9	A
16 659	18 717	27 293	34 689	24 030	6,4	4,4	9,3	174,3	A
14 655	17 058	30 744	36 620	25 859	16,3	3,1	15,3	173,1	B
16 431	18 806	28 657	34 922	24 008	10,2	5,7	10,3	172,5	A
17 243	19 800	27 178	31 150	24 324	6,6	3,2	22,9	172,3	A
18 374	21 912	33 157	40 437	28 216	19,7	2,2	16,2	172,0	A
17 945	22 621	31 015	35 542	27 380	24,1	1,5	9,0	176,2	B
18 904	22 019	29 042	32 939	25 660	9,4	5,6	13,6	171,0	A
18 465	21 072	26 467	31 561	24 240	9,2	4,1	11,6	173,1	A
25 034	27 872	37 652	41 974	33 235	38,0	0,2	15,1	173,2	(A)
18 921	24 332	35 749	43 603	30 936	24,8	2,7	10,2	172,3	B
17 614	20 028	25 104	29 111	22 820	16,2	5,3	7,8	176,1	A
20 180	22 035	28 524	33 010	26 148	4,4	4,1	15,0	172,6	(A)
19 573	21 700	28 818	34 009	25 905	7,7	0,3	10,5	172,3	A
20 538	23 178	29 467	33 085	26 705	10,5	10,9	7,4	170,7	A
21 822	24 007	29 871	33 074	27 328	7,3	15,8	6,9	171,4	A
21 129	23 202	29 515	33 225	26 778	11,7	9,7	7,5	170,7	A
19 719	21 850	28 235	32 344	25 497	10,8	4,4	9,5	172,6	A
19 757	21 845	27 466	32 002	25 176	11,6	4,1	10,2	171,7	A
18 901	21 025	26 970	30 973	24 608	7,6	11,7	7,4	172,5	A
19 078	21 188	27 360	31 360	24 823	7,5	13,4	7,2	172,3	A
29 852	34 446	47 126	54 705	41 855	11,5	20,0	7,4	167,9	A
30 049	34 624	47 190	54 821	41 959	11,5	20,1	7,4	167,7	A
16 056	16 930	21 163	27 808	20 508	5,2	8,4	7,1	171,7	A
15 425	16 779	20 279	23 686	19 061	4,3	10,1	7,6	171,2	A
16 094	16 902	20 664	26 916	20 381	4,3	7,9	6,9	170,9	A
14 658	16 747	24 009	29 395	20 603	9,0	2,1	8,7	173,8	B
19 143	22 619	31 657	35 124	27 397	15,7	9,9	7,8	180,7	A
20 714	24 826	31 793	34 529	28 316	19,8	7,3	8,3	181,1	A
20 112	23 763	31 994	35 713	28 145	15,9	10,8	7,8	180,9	A
19 144	21 928	30 333	34 620	26 318	13,9	2,1	11,0	172,8	B
19 925	21 928	27 867	30 745	24 721	12,3	1,3	9,1	174,2	B
21 361	28 132	35 914	40 523	31 752	19,5	2,8	13,9	171,5	A
15 435	18 123	28 966	34 528	24 531	11,9	2,5	10,5	176,3	A
15 723	19 670	29 273	34 441	25 321	13,0	2,2	10,4	177,1	A

Hrubá měsíční mzda podle podskupin a kategorií zaměstnání CZ-ISCO

podskupina zaměstnání / kategorie zaměstnání CZ-ISCO	počet zaměstnanců	hrubá měsíční mzda
	tis. osob	medián Kč/měs
7115 Tesaři a stavební truhláři	5,0	26 590
7119 Ostatní řemeslníci a kvalifikovaní pracovníci hlavní stavební výroby	18,6	26 550
71194 Stavební montéři (kromě montérů suchých staveb)	4,8	25 513
71195 Kvalifikovaní stavební dělníci hlavní stavební výroby	10,4	27 110
7126 Instalatéři, potrubáři, stavební zámečníci a stavební klempíři	14,5	29 869
71261 Stavební instalatéři	4,5	25 306
7127 Mechanici klimatizací a chladicích zařízení	2,8	30 975
7132 Lakýrníci a natěrači (kromě stavebních)	6,3	32 363
71321 Lakýrníci automobilů a jiných vozidel	3,1	37 647
7211 Modeláři, formíři, jádraři a slévači ve slévárnách	3,1	29 972
7212 Svářeči, řezači plamenem a páječi	19,2	32 480
72121 Svářeči	17,4	32 564
7213 Pracovníci na zpracování plechu	5,4	36 488
72132 Karosáři a autoklempíři	3,2	51 951
7214 Montéři kovových konstrukcí	3,1	31 035
7222 Nástrojaři a příbuzní pracovníci	67,7	30 225
72221 Nástrojaři	7,4	34 575
72222 Zámečníci strojů	17,3	30 729
72223 Provozní zámečníci, údržbáři	29,0	30 304
72224 Strojírenští kovodělníci	12,9	27 643
7223 Seřizovači a obsluha obráběcích strojů (kromě dřevoobráběcích)	61,4	31 198
72231 Seřizovači a obsluha konvenčních soustruhů	7,4	30 464
72232 Seřizovači a obsluha konvenčních fréz	5,3	31 602
72237 Seřizovači a obsluha číslicově řízených strojů	29,1	32 382
7224 Brusíči, leštiči a ostříči nástrojů a kovů	3,4	27 698
7231 Mechanici a opraváři motorových vozidel	22,6	30 358
72311 Mechanici a opraváři osobních automobilů	13,0	28 422
72312 Mechanici a opraváři nákladních automobilů	5,4	30 870
7232 Mechanici a opraváři leteckých motorů a zařízení	1,3	37 111
7233 Mechanici a opraváři zemědělských, průmyslových a jiných strojů a zařízení	35,0	32 940
72332 Mechanici a opraváři kolejových vozidel	3,9	32 287
72334 Mechanici a opraváři zemědělských a lesnických strojů a zařízení	5,8	28 571
72335 Mechanici a opraváři průmyslových strojů a zařízení	16,4	35 566
7311 Výrobci, mechanici a opraváři přesných přístrojů a zařízení	1,4	28 699
7314 Keramici a pracovníci v příbuzných oborech	1,5	33 059
7321 Pracovníci přípravy tisku	2,5	26 814
7322 Tiskaři	5,7	29 897
7411 Stavební a provozní elektrikáři	8,2	31 030
7412 Elektromechanici	30,3	33 069
74121 Elektromechanici elektrických zařízení (kromě zařízení v dopravních prostředcích)	11,9	32 738
74122 Elektromechanici elektrických zařízení v dopravních prostředcích	3,5	33 251
74123 Provozní elektromechanici	14,0	33 916
7413 Montéři a opraváři elektrických vedení	7,4	36 091

Hrubá měsíční mzda podle podskupin a kategorií zaměstnání CZ-ISCO

diferenciace hrubé měsíční mzdy				hrubá měsíční mzda				placená doba	kvalita odhadu
1. decil	1. kvartil	3. kvartil	9. decil	průměr	z toho				
Kč/měs	Kč/měs	Kč/měs	Kč/měs		Kč/měs	odměny	příplatky	náhrady	hod/měs
					%	%	%		
16 653	22 158	31 755	36 653	26 922	15,5	1,8	10,3	177,2	B
16 177	19 031	31 255	36 782	26 551	15,7	3,0	10,6	177,3	A
16 738	17 689	30 011	35 457	25 390	14,0	1,4	9,8	175,6	C
15 603	20 414	31 521	36 371	26 885	15,8	3,4	11,4	178,8	B
19 262	23 260	35 544	40 293	30 132	13,1	3,6	10,0	172,5	A
16 834	22 303	31 965	36 758	27 104	9,3	1,8	9,3	174,9	C
20 526	25 922	36 540	44 861	31 943	19,1	1,4	7,1	175,9	A
18 572	25 685	39 729	59 040	34 821	19,5	5,0	15,8	168,7	A
17 632	23 550	52 124	64 564	39 411	20,0	4,5	19,9	166,1	A
21 676	25 420	35 850	41 581	31 006	15,7	8,8	12,8	168,3	A
23 599	26 591	38 326	46 404	33 595	15,9	5,8	13,2	173,4	A
23 436	26 718	38 596	46 778	33 724	15,5	5,6	13,4	173,5	A
24 499	28 662	59 421	64 095	41 378	21,1	5,4	16,0	168,6	A
20 018	30 609	62 666	65 539	47 049	25,9	6,1	18,1	165,9	A
21 223	26 469	36 752	43 714	32 455	20,5	4,0	10,3	175,7	A
21 452	25 454	36 607	43 308	31 932	15,9	5,5	11,8	172,1	A
25 421	28 794	41 309	50 423	36 530	15,2	4,5	14,0	168,9	A
22 888	26 223	36 416	43 437	32 302	17,8	5,0	11,7	174,9	A
21 164	25 301	36 632	43 488	31 997	15,2	6,5	11,2	171,9	A
19 417	23 387	33 263	38 827	28 571	15,9	4,4	12,0	170,9	A
21 570	26 223	37 453	46 714	33 345	16,2	5,6	13,1	170,3	A
22 922	26 668	35 740	41 885	31 997	14,1	6,2	12,3	170,4	A
22 111	26 865	38 762	47 905	33 508	17,7	5,3	11,2	170,7	A
23 643	27 267	38 982	52 389	35 173	17,6	5,4	13,1	170,8	A
15 905	22 845	33 736	40 120	28 575	16,6	6,5	11,8	169,5	A
17 228	23 349	38 035	50 973	32 307	18,7	2,6	11,9	172,3	A
16 079	19 992	38 322	59 191	31 848	19,2	1,7	12,7	171,1	A
20 815	26 095	37 073	43 405	31 870	20,4	3,8	10,1	175,6	A
27 659	29 964	48 436	64 619	41 383	8,2	6,9	11,8	171,8	A
24 286	28 017	39 478	45 946	34 319	15,1	6,0	11,6	172,2	A
25 943	28 525	37 427	42 056	33 335	11,2	10,2	10,2	167,0	A
22 774	25 025	31 804	38 531	29 279	18,8	3,2	10,6	178,8	A
26 365	29 970	42 242	47 948	36 697	14,5	6,8	12,7	170,7	A
19 922	22 827	37 562	48 205	31 673	18,9	4,8	11,0	169,2	B
18 537	25 275	39 010	42 068	31 861	16,1	7,6	17,1	170,1	B
19 826	23 906	34 604	39 733	29 648	15,5	2,9	12,8	171,5	B
19 930	24 208	37 494	44 971	31 648	16,6	4,7	10,4	169,9	A
23 440	26 521	35 955	42 726	32 046	15,4	5,4	9,9	173,5	A
22 328	27 191	39 796	48 133	34 277	15,5	6,5	10,5	171,6	A
22 606	26 670	39 457	48 983	34 168	15,2	4,3	9,9	172,7	A
26 279	29 606	38 531	45 143	34 935	13,2	6,9	10,1	169,7	A
21 224	27 614	40 783	48 338	34 660	16,0	8,6	11,1	171,1	A
25 686	30 825	43 740	49 681	36 685	16,7	7,1	9,2	178,3	A

Hrubá měsíční mzda podle podskupin a kategorií zaměstnání CZ-ISCO

podskupina zaměstnání / kategorie zaměstnání CZ-ISCO	počet zaměstnanců	hrubá měsíční mzda
	tis. osob	medián Kč/měs
74131 Montéři a opraváři silnoproudých elektrických vedení	5,1	39 134
7421 Mechanici a opraváři elektronických přístrojů	8,5	34 747
7422 Mechanici a opraváři informačních a komunikačních technologií	2,5	29 992
7511 Zpracovatelé masa, ryb a příbuzní pracovníci	4,5	24 519
7512 Pekaři, cukráři (kromě šéfcukrářů) a výrobci cukrovinek	6,6	22 276
75121 Pekaři	4,0	24 641
7515 Ochutnávači, degustátoři a kontroloři kvality potravin a nápojů a příbuzní pracovníci	1,1	30 288
7521 Obsluha pil a jiných zařízení na prvotní zpracování dřeva	3,2	23 087
7522 Truhláři (kromě stavebních) a pracovníci v příbuzných oborech	10,4	20 440
7523 Seřizovači a obsluha dřevoobráběcích strojů na výrobu dřevěných výrobků	2,4	25 043
7533 Švadleny, šičky, vyšivači a pracovníci v příbuzných oborech	6,4	17 732
7543 Kvalitáři a testovači výrobků, laboranti (kromě potravin a nápojů)	16,7	30 146
7549 Řemeslní pracovníci a pracovníci v dalších oborech jinde neuvedení	1,6	33 366
8111 Obsluha důlních zařízení (včetně horníků)	4,8	38 594
8112 Obsluha zařízení na úpravu rudných a nerudných surovin	1,8	30 101
8113 Vrtači a příbuzní pracovníci	0,5	35 931
8114 Obsluha strojů na výrobu výrobků z cementu, kamene a ostatních nerostů	2,3	33 050
8121 Obsluha zařízení na zpracování kovů	22,6	31 319
81215 Obsluha zařízení na tváření kovů ve válcovnách	3,6	34 703
8122 Obsluha lakovacích a jiných zařízení na povrchovou úpravu kovů a jiných materiálů	4,9	27 746
8131 Obsluha strojů a zařízení pro chemickou výrobu	12,4	32 374
81311 Obsluha strojů a zařízení pro zpracování chemikálií drcením, mícháním, teplem apod.	3,6	31 038
8141 Obsluha strojů na výrobu a zpracování výrobků z pryže	12,7	31 366
8142 Obsluha strojů na výrobu a zpracování výrobků z plastu	28,8	27 530
8143 Obsluha strojů na výrobu a zpracování výrobků z papíru	2,5	27 542
8151 Obsluha strojů na úpravu vláken, dopřádání a navíjení příze a nití	1,2	26 354
8152 Obsluha tkacích a pletacích strojů	1,9	27 361
8153 Obsluha šicích a vyšivacích strojů	3,7	24 309
8159 Obsluha strojů na výrobu, úpravu textilních, kožených, kožešinových výrobků j. n.	3,0	25 822
8160 Obsluha strojů na výrobu potravin a příbuzných výrobků	18,0	27 410
8171 Obsluha strojů a zařízení na výrobu a zpracování papíru	1,5	34 504
8172 Obsluha automatizovaných strojů a zařízení na prvotní zpracování dřeva	2,7	26 807
8181 Obsluha strojů a zařízení na výrobu skla, keramiky a stavebnin	12,3	32 035
8182 Obsluha parních turbín, kotlů a příbuzných zařízení	2,9	34 998
8183 Obsluha strojů na balení, plnění a etiketování	6,1	25 646
8189 Obsluha stacionárních strojů a zařízení jinde neuvedená	19,5	30 417
81891 Obsluha zařízení ve vodárenství a vodohospodářství (včetně čistíren vody)	4,5	30 767
81896 Obsluha zařízení na výrobu a rozvod energií	3,2	40 728
81897 Obsluha průmyslových robotů	4,3	29 192
8211 Montážní dělníci mechanických zařízení	32,0	28 912
8212 Montážní dělníci elektrických, energetických a elektronických zařízení	38,5	26 156
82121 Montážní dělníci elektrických a energetických zařízení	22,7	27 043
82122 Montážní dělníci elektronických zařízení	15,6	24 833

Hrubá měsíční mzda podle podskupin a kategorií zaměstnání CZ-ISCO

diferenciace hrubé měsíční mzdy				hrubá měsíční mzda				placená doba	kvalita odhadu
1. decil	1. kvartil	3. kvartil	9. decil	průměr	z toho				
Kč/měs	Kč/měs	Kč/měs	Kč/měs		Kč/měs	odměny	příplatky	náhrady	hod/měs
					%	%	%		
29 538	33 818	46 732	50 836	39 961	18,0	7,7	9,2	177,0	A
20 664	27 232	43 075	56 822	36 881	17,5	5,7	12,7	170,8	A
16 416	21 447	40 963	50 976	31 859	14,8	4,6	9,6	175,4	C
15 508	19 453	30 650	35 865	25 301	12,8	3,2	10,3	174,9	A
16 721	19 230	27 083	31 530	23 639	9,2	6,6	11,2	171,9	A
18 315	20 666	28 514	32 387	25 046	8,9	8,5	9,8	172,9	A
18 355	24 361	36 575	42 518	30 938	11,7	5,9	8,0	170,7	B
17 228	19 536	27 393	32 669	23 853	10,6	1,1	9,5	177,9	A
15 574	16 674	25 864	31 199	21 777	11,2	1,0	9,7	173,8	A
15 600	20 213	30 726	34 914	25 473	16,5	5,1	13,2	171,2	A
15 146	16 206	21 451	26 355	19 425	9,2	1,2	11,8	171,9	A
21 473	25 328	35 998	43 149	32 082	15,1	6,3	13,9	167,6	A
14 639	24 891	44 373	63 256	36 218	17,0	6,8	11,9	172,4	B
29 357	33 646	45 244	51 723	40 142	17,8	11,4	12,2	169,1	A
24 953	27 033	33 444	36 873	30 596	15,9	9,0	11,5	168,1	A
28 598	32 084	42 954	51 057	38 500	18,6	7,8	15,7	170,1	A
24 908	29 341	39 014	45 454	34 886	19,8	6,6	9,3	175,2	A
19 573	24 581	36 672	41 463	31 207	14,3	11,9	13,4	167,9	A
28 267	31 544	38 027	41 344	34 817	11,7	19,8	10,7	166,1	A
21 234	24 109	33 054	38 714	29 100	15,7	6,5	12,0	170,0	A
23 311	26 320	38 050	45 408	33 623	13,3	13,8	10,2	167,4	A
24 061	26 792	35 050	39 782	31 568	11,8	12,4	9,6	167,2	A
22 870	26 221	41 747	48 495	33 973	17,3	8,3	20,1	169,0	A
20 237	23 211	32 538	38 887	28 852	17,8	6,2	12,2	169,9	A
19 567	22 242	35 812	45 668	30 293	15,4	11,3	9,3	168,7	A
21 233	23 727	29 280	32 042	26 780	17,7	12,7	15,9	169,5	A
20 626	24 401	31 227	37 406	28 360	21,2	11,7	10,3	170,5	A
15 016	17 761	30 761	34 415	24 481	18,7	3,7	16,2	168,8	B
19 260	23 023	28 172	32 701	25 984	10,3	8,5	10,7	169,1	A
18 322	22 084	33 346	39 331	28 740	14,5	8,1	9,2	174,0	A
22 081	27 956	40 778	47 967	35 138	17,3	6,9	8,5	170,4	A
14 620	20 584	31 676	36 400	26 707	14,1	4,8	8,3	171,3	A
22 322	26 242	37 711	42 608	32 415	17,0	7,4	13,3	168,3	A
23 308	28 101	40 419	46 091	34 762	15,1	15,2	7,7	170,4	A
17 264	21 831	30 039	36 960	26 601	14,9	7,0	9,5	171,6	A
22 328	25 629	36 985	45 248	32 215	15,1	9,4	13,5	168,0	A
24 544	27 447	35 877	41 769	32 507	15,8	10,3	10,5	166,8	A
27 268	32 825	47 100	52 368	40 035	12,6	16,4	8,7	166,2	A
22 100	25 787	33 819	40 896	30 934	14,6	8,6	20,4	167,3	A
20 424	24 409	33 627	38 384	29 341	11,9	5,3	18,3	167,5	A
19 310	22 349	30 996	36 129	27 134	13,8	5,3	11,6	169,0	A
19 847	23 076	31 823	37 202	27 994	14,6	5,7	11,2	170,0	A
18 984	21 562	29 291	34 238	25 795	12,3	4,8	12,2	167,6	A

Hrubá měsíční mzda podle podskupin a kategorií zaměstnání CZ-ISCO

podskupina zaměstnání / kategorie zaměstnání CZ-ISCO	počet zaměstnanců	hrubá měsíční mzda
	tis. osob	medián Kč/měs
8219 Montážní dělníci ostatních výrobků	65,4	26 811
82191 Montážní dělníci výrobků z kovů	18,8	26 336
82192 Montážní dělníci výrobků z pryže a plastů	12,2	24 849
82197 Montážní dělníci výrobků z kombinovaných materiálů	26,0	29 597
8311 Strojvedoucí a řidiči kolejových motorových vozíků	7,9	45 431
83112 Strojvedoucí lokomotiv, vlaků	6,3	45 427
8312 Signalisti, brzdaři, výhybkáři, posunovači a příbuzní pracovníci	6,3	33 326
8322 Řidiči osobních a malých dodávkových automobilů, taxikáři	16,2	23 868
83221 Řidiči osobních a malých dodávkových automobilů (kr.taxi,zdrav.dopr.sluzby)	14,6	24 009
8331 Řidiči autobusů, trolejbusů a tramvají	17,4	36 974
83311 Řidiči autobusů v městské hromadné dopravě	8,4	39 062
83312 Řidiči autobusů v dálkové přepravě osob	5,0	30 465
8332 Řidiči nákladních automobilů, tahačů a speciálních vozidel	97,6	25 409
83321 Řidiči nákladních automobilů (kromě tahačů)	53,5	25 363
83322 Řidiči tahačů	30,0	22 185
8341 Řidiči a obsluha zemědělských a lesnických strojů	15,7	27 985
83411 Řidiči a obsluha zemědělských strojů	15,0	28 014
8342 Obsluha železničních, zemních a příbuzných strojů a zařízení	12,1	32 748
83422 Obsluha zemních a příbuzných strojů	10,2	31 995
8343 Obsluha jeřábů, zdvihacích a podobných manipulačních zařízení	5,0	30 546
8344 Obsluha vysokozdvížných a jiných vozíků a skladníci	86,6	28 765
83441 Řidiči vysokozdvížných vozíků	15,4	33 192
83443 Skladníci, obsluha manipulačních vozíků	68,8	28 094
9112 Uklízeči a pomocníci v hotelích, administrativních, průmyslových a jiných objektech	49,0	17 034
91121 Uklízeči a pomocníci v administrativních objektech	9,7	17 454
91122 Uklízeči a pomocníci ve zdravotnických a sociálních zařízeních	10,3	16 913
91123 Uklízeči a pomocníci v ubytovacích a vzdělávacích zařízeních	7,2	17 025
91126 Uklízeči výrobních prostor (kromě potravinářské a farmaceutické výroby) a skladů	7,1	17 289
9211 Pomocní pracovníci v rostlinné výrobě	2,0	21 452
9311 Pomocní pracovníci v oblasti těžby	0,7	29 459
9312 Figuranti, dělníci výkopových prací a dělníci v oblasti výstavby inženýrských děl	4,9	28 161
93123 Dělníci v oblasti výstavby a údržby inženýrských děl	4,2	27 596
9313 Dělníci v oblasti výstavby budov	10,9	16 204
9321 Ruční baliči, plniči a etiketovači	6,6	23 048
9329 Manipulační a ostatní pomocní dělníci ve výrobě	54,6	22 853
93291 Manipulační dělníci ve výrobě	19,4	25 891
93292 Pomocní dělníci ve výrobě	24,5	21 213
93293 Pomocní montážní dělníci	4,9	23 787
9333 Pomocní manipulační pracovníci (kromě výroby)	22,9	23 345
93331 Pomocní skladníci	16,4	23 134
93332 Pomocní manipulační pracovníci v dopravě	1,9	24 387
93333 Pomocní pracovníci obchodního provozu	2,2	19 315
9334 Doplnovači zboží	0,2	24 434

Hrubá měsíční mzda podle podskupin a kategorií zaměstnání CZ-ISCO

diferenciace hrubé měsíční mzdy				hrubá měsíční mzda				placená doba	kvalita odhadu
1. decil	1. kvartil	3. kvartil	9. decil	průměr	z toho				
Kč/měs	Kč/měs	Kč/měs	Kč/měs		Kč/měs	odměny	příplatky	náhrady	hod/měs
					%	%	%		
18 153	21 972	33 167	55 745	30 228	17,9	4,9	15,8	167,7	A
17 581	22 007	30 357	34 556	26 481	14,3	4,1	13,2	169,2	A
17 117	20 800	29 527	33 948	25 464	13,1	4,5	15,7	168,4	A
19 566	23 373	53 057	60 338	35 603	23,1	5,6	18,0	165,1	A
34 547	40 609	49 442	55 851	45 467	10,3	15,4	12,6	166,1	A
37 418	41 631	48 632	53 488	45 595	9,2	15,7	13,1	163,2	(A)
27 511	30 423	36 349	39 822	33 654	9,7	15,0	10,7	165,8	A
15 036	17 444	29 547	34 269	24 621	11,9	3,2	10,1	175,2	A
14 885	17 574	29 541	34 269	24 627	12,5	2,5	10,3	175,0	A
21 723	32 135	43 370	47 919	36 747	9,3	16,2	10,9	186,9	A
31 266	34 018	45 612	49 469	39 913	10,1	16,3	10,5	191,4	A
17 592	21 171	38 441	43 006	29 942	3,6	18,2	11,5	180,8	C
17 143	19 620	32 558	38 031	26 881	15,6	4,6	10,0	180,0	A
16 665	19 559	31 750	36 728	26 279	15,4	3,8	9,7	178,4	A
16 925	18 854	31 731	37 168	25 486	13,3	5,3	9,8	181,6	B
22 612	25 306	31 717	38 033	29 088	17,3	4,2	10,7	184,8	A
22 810	25 420	31 446	37 010	28 985	17,9	4,4	10,7	185,2	A
18 303	27 512	38 082	44 387	32 837	18,2	5,3	10,8	179,3	A
17 098	26 362	36 385	41 828	31 330	17,3	4,2	10,4	179,4	A
20 478	23 955	35 787	42 959	31 106	15,3	8,7	10,3	172,0	A
20 550	24 432	33 850	40 601	30 379	16,8	4,3	12,2	171,6	A
23 169	27 100	54 701	59 810	38 545	22,3	5,6	15,6	167,2	A
20 215	23 961	32 531	36 827	28 501	15,2	3,9	11,1	172,6	A
14 613	15 279	19 734	23 498	18 153	8,1	2,2	9,7	171,1	A
14 634	15 462	20 129	24 209	18 482	10,4	1,3	8,8	169,7	A
14 631	15 279	19 428	23 004	17 894	6,0	4,4	7,0	172,5	A
14 600	15 368	19 115	22 414	17 764	7,3	1,2	16,0	171,3	A
14 676	15 585	20 050	23 448	18 264	10,9	2,5	8,4	169,8	A
14 741	17 772	25 656	31 125	22 230	13,9	2,8	10,3	177,1	A
24 201	26 330	31 606	35 079	29 504	12,9	8,9	12,0	165,8	A
15 581	21 952	33 557	40 019	28 322	18,9	3,6	9,3	181,0	A
15 581	21 412	33 545	40 058	28 007	17,6	3,7	9,1	181,8	A
14 161	14 649	19 377	25 355	18 248	6,3	0,4	9,5	174,1	A
17 318	19 664	27 832	34 580	25 361	11,9	6,2	10,1	173,7	A
15 133	17 787	28 243	33 591	24 029	12,9	4,9	12,4	171,7	A
17 907	21 218	30 317	34 798	26 269	14,1	4,7	11,8	172,1	A
14 787	17 048	26 453	31 361	22 444	11,6	4,3	10,6	172,5	A
15 188	16 497	29 984	40 221	26 165	16,6	8,7	20,3	166,8	B
15 045	17 273	28 495	32 779	23 825	12,0	3,8	10,6	171,6	A
15 150	17 364	28 430	32 370	23 694	11,6	3,1	10,5	171,3	A
15 439	19 718	29 655	34 920	25 222	15,0	6,2	13,2	171,8	A
14 519	15 586	28 199	32 987	22 416	5,6	7,1	8,9	172,3	C
19 302	21 559	33 297	36 138	26 669	7,5	6,3	9,2	171,4	B

Hrubá měsíční mzda podle podskupin a kategorií zaměstnání CZ-ISCO

podskupina zaměstnání / kategorie zaměstnání CZ-ISCO	počet zaměstnanců	hrubá měsíční mzda
	tis. osob	medián Kč/měs
9411 Pracovníci pro přípravu rychlého občerstvení	0,9	19 751
9412 Pomocníci v kuchyni	5,0	16 144
9611 Pracovníci odvozu a recyklace odpadů	3,3	22 741
9612 Třídíči odpadů	1,3	20 600
9613 Uklízeči veřejných prostranství, čističi kanalizací a příbuzní pracovníci	4,0	21 852
9622 Pomocní pracovníci údržby budov a souvisejících prostor	3,5	20 026
9623 Pracovníci provádějící odečet měřidel a výběrčí peněz z prodejních automatů	0,4	31 793

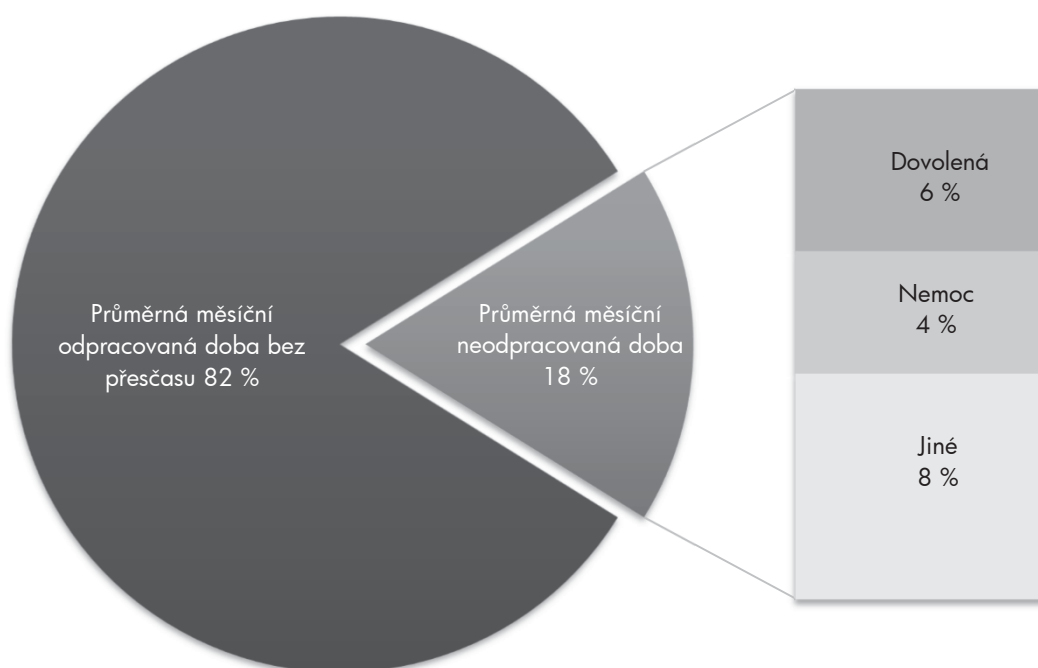
Hrubá měsíční mzda podle podskupin a kategorií zaměstnání CZ-ISCO

diferenciace hrubé měsíční mzdy				hrubá měsíční mzda				placená doba	kvalita odhadu
1. decil	1. kvartil	3. kvartil	9. decil	průměr	z toho				
Kč/měs	Kč/měs	Kč/měs	Kč/měs		Kč/měs	odměny	příplatky	náhrady	hod/měs
					%	%	%		
16 073	17 539	24 822	27 882	21 078	7,7	2,7	13,7	171,0	B
14 015	14 738	20 627	24 871	18 107	5,4	2,9	14,8	170,8	A
17 893	20 096	25 478	29 524	23 162	13,9	7,5	9,1	176,6	A
15 683	17 287	24 270	30 990	21 871	17,7	1,8	11,2	173,9	A
15 381	18 786	27 358	32 217	23 250	13,1	5,3	14,4	172,6	A
14 324	15 595	26 168	31 496	21 630	7,6	2,6	9,7	171,5	A
24 166	26 982	33 853	41 094	31 865	16,7	0,5	17,3	162,5	A

Základní informace o měsíční odpracované a neodpracované době

Průměrná měsíční odpracovaná doba	142,0 hod/měs
z toho přesčas	2,7 hod/měs
Diferenciace	
1. decil - 10 % měsíčních odpracovaných dob menších než	100,7 hod/měs
1. kvartil - 25 % měsíčních odpracovaných dob menších než	131,3 hod/měs
Medián - 50 % měsíčních odpracovaných dob menších než	150,8 hod/měs
3. kvartil - 25 % měsíčních odpracovaných dob větších než	160,1 hod/měs
9. decil - 10 % měsíčních odpracovaných dob větších než	166,7 hod/měs
Průměrná měsíční neodpracovaná doba	30,0 hod/měs
z toho dovolená	9,5 hod/měs
z toho nemoc	7,2 hod/měs

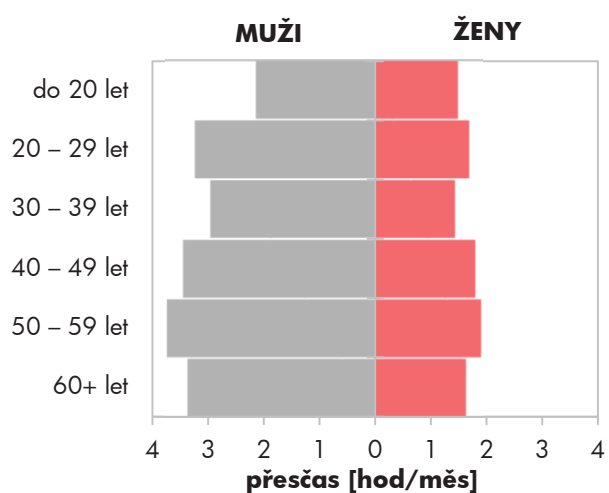
Struktura fondu pracovní doby



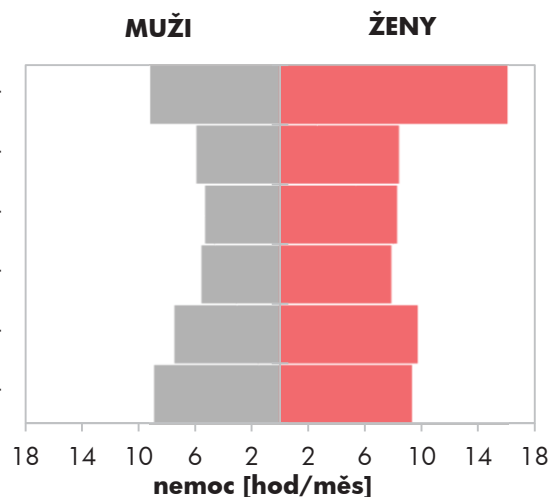
Měsíční odpracovaná a neodpracovaná doba podle pohlaví a věku

pohlaví/ věková skupina	počet zaměst. tis. osob	odpracovaná doba		neodpracovaná doba		
		celkem hod/měs	z toho přesčas hod/měs	celkem hod/měs	z toho	
					dovolená hod/měs	nemoc hod/měs
CELKEM - mzdová sféra ČR	3 088,6	142,0	2,7	30,0	9,5	7,2
do 20 let	4,9	135,8	1,9	36,1	8,9	11,4
20 – 29 let	458,6	140,9	2,6	31,1	9,8	6,9
30 – 39 let	710,5	140,4	2,4	31,7	9,6	6,3
40 – 49 let	960,8	142,4	2,7	29,7	9,4	6,6
50 – 59 let	707,0	143,5	2,9	28,4	9,4	8,4
60 a více let	246,9	143,7	2,8	28,6	9,8	9,0
MUŽI	1 830,5	144,6	3,3	28,0	9,7	6,2
do 20 let	3,3	140,4	2,1	32,4	8,7	9,1
20 – 29 let	278,5	142,6	3,2	29,7	9,9	5,8
30 – 39 let	454,8	144,1	2,9	28,5	9,9	5,2
40 – 49 let	533,9	145,5	3,4	27,3	9,6	5,5
50 – 59 let	393,4	145,6	3,7	27,1	9,6	7,4
60 a více let	166,6	144,4	3,4	28,3	10,0	8,8
ŽENY	1 258,2	138,3	1,7	32,8	9,2	8,6
do 20 let	1,6	126,4	1,5	43,5	9,2	16,1
20 – 29 let	180,1	138,4	1,7	33,2	9,6	8,4
30 – 39 let	255,8	133,6	1,4	37,3	9,1	8,3
40 – 49 let	426,9	138,4	1,8	32,6	9,1	7,9
50 – 59 let	313,6	140,8	1,9	30,0	9,2	9,7
60 a více let	80,2	142,1	1,6	29,2	9,4	9,3

Přesčas podle pohlaví a věku



Nemoc podle pohlaví a věku



Měsíční odpracovaná a neodpracovaná doba podle vzdělání

stupeň dosaženého vzdělání (KKOV)	počet zaměst.	odpracovaná doba			neodpracovaná doba		
		celkem	z toho přesčas	celkem	z toho		
					dovolená	nemoc	
tis. osob	hod/měs	hod/měs	hod/měs	hod/měs	hod/měs		
Základní a nedokončené A-C	236,4	134,0	3,6	37,8	9,5	11,8	
Střední bez maturity D,E,H,J	1 071,9	138,8	3,9	33,7	9,6	9,9	
Střední s maturitou K-M	1 083,1	142,8	2,2	28,8	9,6	5,9	
Vyšší odborné a bakalářské N,P,R	152,3	144,8	1,3	27,1	9,5	4,2	
Vysokoškolské T,V	467,0	150,4	0,9	21,5	9,3	2,5	
Neuvedeno	77,9	145,0	2,2	27,7	9,3	6,7	
CELKEM - mzdová sféra ČR	3 088,6	142,0	2,7	30,0	9,5	7,2	

Měsíční odpracovaná a neodpracovaná doba podle krajů

kraj NUTS 3	počet zaměst.	odpracovaná doba			neodpracovaná doba		
		celkem	z toho přesčas	celkem	z toho		
					dovolená	nemoc	
tis. osob	hod/měs	hod/měs	hod/měs	hod/měs	hod/měs		
CZ010 Hlavní město Praha	593,4	146,5	1,6	26,1	9,5	4,6	
CZ020 Středočeský	343,2	141,0	3,2	31,0	9,5	6,8	
CZ031 Jihočeský	176,8	141,7	2,9	30,6	9,4	7,9	
CZ032 Plzeňský	155,1	139,3	3,1	32,4	9,6	7,5	
CZ041 Karlovarský	65,9	137,9	2,4	33,5	10,1	7,4	
CZ042 Ústecký	191,7	140,9	3,0	30,1	9,7	7,0	
CZ051 Liberecký	106,2	136,5	2,7	34,9	9,5	8,4	
CZ052 Královéhradecký	160,1	139,1	2,8	32,2	9,2	8,5	
CZ053 Pardubický	156,9	143,2	3,6	29,8	9,2	8,3	
CZ063 Vysočina	134,3	140,4	3,2	31,6	9,1	7,9	
CZ064 Jihomoravský	345,2	145,3	2,3	27,5	9,6	6,5	
CZ071 Olomoucký	164,0	141,3	3,2	30,6	9,8	8,6	
CZ072 Zlínský	179,4	140,5	2,9	31,9	9,2	8,9	
CZ080 Moravskoslezský	315,2	139,2	3,0	31,6	9,8	9,0	
CELKEM - mzdová sféra ČR	3 088,6	142,0	2,7	30,0	9,5	7,2	

Měsíční odpracovaná a neodpracovaná doba podle státního občanství

státní občanství		počet zaměst. tis. osob	odpracovaná doba		neodpracovaná doba		
			celkem hod/měs	z toho přesčas hod/měs	celkem hod/měs	z toho	
						dovolená hod/měs	nemoc hod/měs
CZ	Česká republika	2 858,9	142,3	2,6	29,7	9,6	7,2
SK	Slovensko	71,6	140,0	2,9	32,3	9,7	8,1
UA	Ukrajina	55,8	140,7	5,7	34,0	8,3	4,2
PL	Polsko	20,6	106,5	2,4	60,3	8,6	25,7
RO	Rumunsko	7,2	138,9	5,8	34,0	8,8	4,1
BG	Bulharsko	6,6	132,1	4,0	39,0	7,8	5,5
	Ostatní	68,0	146,3	2,5	26,6	8,6	3,3
CELKEM - mzdová sféra ČR		3 088,6	142,0	2,7	30,0	9,5	7,2

Měsíční odpracovaná a neodpracovaná doba podle sekcí ekonomických činností CZ-NACE

sekce CZ-NACE		počet zaměst. tis. osob	odpracovaná doba		neodpracovaná doba		
			celkem hod/měs	z toho přesčas hod/měs	celkem hod/měs	z toho	
						dovolená hod/měs	nemoc hod/měs
A	Zemědělství, lesnictví a rybníkářství	86,7	153,5	5,5	24,4	10,5	7,1
B	Těžba a dobývání	21,4	138,5	4,2	28,9	10,8	9,6
C	Zpracovatelský průmysl	1 056,8	135,2	3,2	34,8	9,0	9,1
D	Výroba a rozvod elektřiny, plynu, tepla	33,5	146,9	2,7	18,5	8,7	4,3
E	Zásobování vodou, činnosti s odpady	47,7	145,4	4,3	26,8	9,7	6,6
F	Stavebnictví	192,1	149,8	3,3	26,1	10,2	7,1
G	Obchod, opravy motorových vozidel	473,7	145,7	1,7	28,2	10,3	6,6
H	Doprava a skladování	240,9	143,3	4,9	29,2	10,5	7,3
I	Ubytování, stravování a pohostinství	96,3	125,6	1,2	45,5	8,8	8,8
J	Informační a komunikační činnosti	120,1	153,7	1,0	19,6	9,3	2,5
K	Peněžnictví a pojišťovnictví	71,3	149,4	0,6	23,7	10,8	4,1
L	Činnosti v oblasti nemovitostí	42,9	151,6	0,8	19,9	9,9	3,8
M	Profesní, vědecké a technické činnosti	160,8	149,8	0,7	21,7	9,7	3,2
N	Administrativní a podpůrné činnosti	162,4	139,3	2,4	32,1	8,0	8,6
O	Veřejná správa, obrana, sociální zabezp.	6,9	141,0	0,5	29,1	6,9	4,7
P	Vzdělávání	64,8	153,7	0,4	19,6	8,3	2,9
Q	Zdravotní a sociální péče	146,9	144,8	3,1	28,2	10,0	6,5
R	Kulturní, zábavní a rekreační činnosti	20,6	131,7	1,9	39,5	9,6	4,4
S	Ostatní činnosti	42,7	141,5	0,7	31,2	9,6	6,6
CELKEM - mzdová sféra ČR		3 088,6	142,0	2,7	30,0	9,5	7,2

**Měsíční odpracovaná a neodpracovaná doba
podle hlavních tříd a tříd zaměstnání CZ-ISCO**

hlavní třída / třída zaměstnání CZ-ISCO		počet zaměst. tis. osob	odpracovaná doba		neodpracovaná doba		
			celkem hod/měs	z toho přesčas hod/měs	celkem hod/měs	z toho	
						dovolená hod/měs	nemoc hod/měs
D	Manuální pracovníci	1 629,8	137,8	3,9	34,5	9,6	10,0
T	Nemanuální pracovníci	1 458,9	146,8	1,3	24,9	9,5	4,0
1	Řídící pracovníci	115,8	149,3	0,8	22,1	9,2	2,5
11	Nejvyšší představitelé společností	6,1	153,2	0,2	18,2	8,2	2,0
12	Řídící prac.správy podniku, obchod., admin. a pod. činností	35,8	148,5	0,4	22,4	8,9	2,0
13	Řídící pracovníci výroby, IT, vzdělávání a příbuzných oborů	56,7	150,7	1,0	20,5	9,2	2,2
14	Řídící prac.ubyt.,strav.služeb,obchodu,ost.řídící pracovníci	17,2	145,0	1,2	28,4	10,4	4,5
2	Specialisté	364,4	150,3	1,1	21,7	9,3	2,6
21	Specialisté v oblasti vědy a techniky	100,8	145,8	1,0	23,8	9,0	2,8
22	Specialisté v oblasti zdravotnictví	43,7	152,3	3,9	23,1	11,0	3,5
23	Specialisté v oblasti výchovy a vzdělávání	33,8	155,1	0,1	17,9	8,1	1,9
24	Specialisté v obchodní sféře a veřejné správě	91,3	149,3	0,4	22,4	9,7	2,6
25	Specialisté v oblasti ICT	67,2	153,8	1,2	19,0	9,0	1,7
26	Specialisté obl. právní, sociální, kulturní a příbuz.oblastí	27,6	152,3	0,3	20,1	8,9	2,5
3	Techničtí a odborní pracovníci	641,0	146,7	1,4	24,8	9,5	4,2
31	Techničtí a odborní pracovníci v oblasti vědy a techniky	229,3	145,1	2,3	26,0	9,4	4,6
32	Odborní pracovníci v oblasti zdravotnictví	64,7	145,8	2,2	26,2	10,7	5,7
33	Odborní pracovníci v obchodní sféře a veřejné správě	291,1	147,3	0,5	24,2	9,4	3,7
34	Odborní pracovníci v obl.práva,kultury,sportu,příbuz.oborech	15,5	145,9	0,6	26,8	9,4	4,4
35	Technici v oblasti ICT	40,4	153,8	1,5	19,1	9,1	2,5
4	Úředníci	279,7	142,0	1,3	29,0	9,4	5,8
41	Všeobecní admin.pracovníci,sekretáři,pracovníci zadávání dat	94,3	145,8	0,5	25,9	9,5	4,8
42	Pracovníci informačních služeb,na přepážkách,v příb.oborech	56,2	131,9	1,4	39,0	9,5	8,1
43	Úředníci pro zpracování číselných údajů a v logistice	108,8	144,7	1,9	26,7	9,4	5,1
44	Ostatní úředníci	20,4	137,9	1,8	28,4	9,1	8,5

**Měsíční odpracovaná a neodpracovaná doba
podle hlavních tříd a tříd zaměstnání CZ-ISCO**

hlavní třída / třída zaměstnání CZ-ISCO	počet zaměst. tis. osob	odpracovaná doba		neodpracovaná doba		
		celkem hod/měs	z toho přesčas hod/měs	celkem hod/měs	z toho	
					dovolená hod/měs	nemoc hod/měs
5 Pracovníci ve službách a prodeji	363,8	139,3	2,2	33,5	9,8	8,9
51 Pracovníci v oblasti osobních služeb	97,2	130,8	1,3	40,2	9,1	8,2
52 Pracovníci v oblasti prodeje	194,4	140,9	2,1	33,1	10,5	9,2
53 Pracovníci osob.péče ve vzdělávání,zdravotnictví,příbuz.obl.	31,2	141,1	2,4	30,9	9,9	9,8
54 Pracovníci v oblasti ochrany a ostrahy	41,0	150,7	4,5	21,5	8,3	8,2
6 Kvalifikovaní pracovníci v zemědělství,lesnictví a rybářství	29,3	151,4	5,2	26,8	10,0	9,4
61 Kvalifikovaní pracovníci v zemědělství	26,8	152,4	5,5	26,2	10,2	9,0
62 Kvalifikovaní pracovníci v lesnictví, rybářství a myslivosti	2,5	139,8	2,4	33,4	7,5	14,3
7 Řemeslníci a opraváři	469,3	139,5	4,0	32,7	9,5	9,2
71 Řemeslníci,kvalif.pracovníci na stavbách(kromě elektrikářů)	81,3	145,1	3,8	30,0	10,3	9,2
72 Kovodělníci,strojírenští dělníci,pracovníci v příb.oborech	241,9	137,7	4,3	33,7	9,3	9,5
73 Pracovníci v obl.uměleckých a tradičních řemesel, polygrafie	21,8	135,3	3,3	34,9	9,2	8,1
74 Pracovníci v oboru elektroniky a elektrotechniky	60,4	144,0	4,6	28,5	10,0	7,4
75 Zpracovatelé potravin,dřeva,textilu,pracovníci příbuz.oborů	63,9	136,2	2,9	35,1	9,2	10,0
8 Obsluha strojů a zařízení, montéři	626,8	135,3	5,0	36,8	9,7	10,8
81 Obsluha stacionárních strojů a zařízení	188,9	131,8	4,2	37,5	9,3	12,0
82 Montážní dělníci výrobků a zařízení	154,5	121,3	3,0	46,4	8,1	13,7
83 Řidiči a obsluha pojízdných zařízení	283,5	145,2	6,5	31,1	10,8	8,3
9 Pomocní a nekvalifikovaní pracovníci	198,5	138,3	2,7	33,8	9,1	10,6
91 Uklízeči a pomocníci	56,5	139,0	1,1	32,3	8,1	9,7
92 Pomocní pracovníci v zemědělství, lesnictví a rybářství	6,1	147,9	2,3	27,3	11,6	6,3
93 Pomocní pracovníci těžby,staveb.,výroby,dopravy a příb.ob.	112,9	137,6	3,4	34,8	9,2	11,3
94 Pomocní pracovníci při přípravě jídla	6,6	127,9	1,2	42,9	9,7	10,8
96 Pracovníci s odpady a ostatní pomocní pracovníci	16,4	142,2	3,8	31,3	10,4	9,9
CELKEM - mzdová sféra ČR	3 088,6	142,0	2,7	30,0	9,5	7,2

**Měsíční odpracovaná a neodpracovaná doba
podle podskupin a kategorií zaměstnání CZ-ISCO**

podskupina zaměstnání / kategorie zaměstnání CZ-ISCO	počet zaměst.	odpracovaná doba		neodpracovaná doba		
		celkem	z toho přesčas	celkem	z toho	
	tis. osob	hod/měs	hod/měs	hod/měs	dovolená hod/měs	nemoc hod/měs
1120 Nejvyšší představitelé společností (kromě zájm. a příb.org.)	5,6	152,3	0,2	19,0	8,4	2,1
11201 Nejvyšší představitelé velkých společností a institucí	1,1	150,1	0,1	20,1	9,4	0,9
11202 Nejvyšší představitelé středních společností a institucí	2,5	153,6	0,3	17,8	8,2	1,4
1211 Řídící pracovníci v oblasti financí (kr.fin.,pojišť.služeb)	8,1	150,8	0,3	19,8	8,4	1,5
12111 Ekonomičtí a finanční náměstci (ředitelé)	2,8	148,8	0,2	21,5	7,8	1,9
12112 Řídící pracovníci ekonomiky, financí (kr.fin.,pojišť.služeb)	2,9	153,3	0,4	18,1	8,9	1,0
12113 Řídící pracovníci v oblasti účetnictví a kontroingu	1,6	149,0	0,4	20,3	8,5	1,7
1212 Řídící pracovníci v oblasti lidských zdrojů	2,8	145,8	0,4	24,7	8,1	3,0
12122 Řídící pracovníci v oblasti personální	1,5	142,7	0,5	27,3	8,1	3,4
1219 Ostatní řídicí pracovníci správy podniku a pod. činností	6,5	147,4	0,7	23,6	9,4	2,6
12191 Řídící pracovníci kvality a certifikace systémů řízení (ISO)	2,0	143,8	0,9	25,9	9,3	2,7
1221 Řídící pracovníci v obchodu, marketingu a v příb. oblastech	13,2	148,5	0,4	23,4	9,2	2,1
12211 Obchodní náměstci (ředitelé)	2,9	150,8	0,6	21,3	8,4	2,3
12212 Řídící pracovníci v oblasti obchodu	6,9	148,2	0,3	23,4	9,4	1,8
1223 Řídící pracovníci v oblasti výzkumu a vývoje	4,0	147,2	0,7	21,5	8,4	1,9
12232 Řídící pracovníci v oblasti technického rozvoje	2,2	145,2	1,2	22,4	8,0	2,5
1311 Řídící pracovníci v zemědělství, lesnictví a příb. oborech	3,2	150,8	0,5	21,6	10,2	5,5
13112 Řídící pracovníci v zemědělství a zahradnictví	2,4	151,4	0,7	22,4	10,0	7,0
1321 Řídící pracovníci v průmyslové výrobě	19,4	147,6	0,8	21,1	8,4	2,2
13211 Výrobní a techničtí náměstci (ředitelé) v průmyslové výrobě	5,3	148,6	0,3	19,5	8,5	2,0
13212 Řídící pracovníci ve zpracovatelském průmyslu	11,8	146,7	1,0	22,7	8,4	2,3
13213 Řídící pracovníci v energetice	1,4	150,2	0,8	13,7	8,4	1,2
1322 Řídící pracovníci v těžbě a geologii	0,4	150,0	3,7	18,4	9,6	2,3
1323 Řídící pracovníci ve stavebnictví a zeměměřičtví	7,7	154,9	0,8	18,2	9,4	1,6
13233 Řídící pracovníci stavebního provozu	4,1	156,1	1,1	17,9	9,3	2,0
1324 Řídící pracovníci v dopravě, logistice a příbuzných oborech	8,9	147,9	1,4	22,7	9,7	2,2
13241 Řídící pracovníci v oblasti zásobování a nákupu	2,0	147,5	0,7	22,7	9,1	1,7
13242 Řídící pracovníci v oblasti skladování	1,8	150,7	3,7	23,1	10,1	3,1
13243 Řídící pracovníci v oblasti dopravy	2,6	146,5	0,4	21,6	10,6	1,8
13245 Řídící pracovníci v oblasti logistiky	1,7	148,4	1,0	23,4	9,4	1,8
1330 Řídící pracovníci v oblasti ICT	5,9	154,1	0,9	18,5	8,6	1,4
13302 Řídící pracovníci v oblasti inf. technolog. a činností	4,6	154,3	1,1	18,3	8,8	1,4
1342 Řídící pracovníci v oblasti zdravotnictví	2,6	156,5	5,2	20,9	8,9	2,3
13422 Primáři v oblasti zdravotnictví	1,2	158,4	6,9	20,4	9,5	2,1
1343 Řídící pracovníci v oblasti péče o seniory	0,3	157,6	0,5	15,4	8,1	1,6
1344 Řídící pracovníci v sociální oblasti (kromě péče o seniory)	0,9	150,4	0,2	22,4	10,2	5,4
1345 Řídící pracovníci v oblasti vzdělávání	1,6	157,4	0,2	15,6	9,1	0,7
1346 Řídící pracovníci v oblasti finančních, pojišťovacích služeb	4,1	151,9	0,1	21,0	10,9	1,9
13461 Řídící pracovníci v oblasti finančních služeb	3,1	151,8	0,1	21,3	11,4	2,0
13462 Řídící pracovníci v oblasti pojišťovacích služeb	1,1	152,3	0,0	20,0	9,5	1,5
1349 Řídící pracovníci knihoven, muzeí, práva a bezpečnosti apod.	1,2	152,9	0,6	17,2	7,1	1,4
1411 Řídící pracovníci v oblasti ubytovacích služeb	0,7	120,1	0,2	52,2	7,4	1,6

**Měsíční odpracovaná a neodpracovaná doba
podle podskupin a kategorií zaměstnání CZ-ISCO**

podskupina zaměstnání / kategorie zaměstnání CZ-ISCO	počet zaměst.	odpracovaná doba		neodpracovaná doba		
		celkem	z toho přesčas	celkem	z toho	
	tis. osob	hod/měs	hod/měs	hod/měs	dovolená hod/měs	nemoc hod/měs
1420 Řídící pracovníci v maloobchodě a velkoobchodě	11,4	147,5	1,6	26,6	10,8	4,9
14201 Řídící pracovníci v maloobchodě	7,8	145,5	2,3	29,3	11,3	5,3
14202 Řídící pracovníci ve velkoobchodě	3,5	151,6	0,2	20,8	9,6	4,0
1431 Řídící pracovníci kultury, vydavatelství, sportu, zábavy	0,7	141,9	0,1	31,0	9,1	5,5
1439 Řídící pracovníci CK, nemovitostí, osob., oprav. aj. služeb	2,7	146,4	0,3	25,8	10,0	4,9
2111 Fyzici a astronomové	2,6	154,7	0,4	16,6	7,4	1,3
2113 Chemici (kromě chemického inženýrství)	3,1	151,2	0,2	18,4	7,2	2,6
2120 Specialisté matematiky, statistiky a pojistné matematiky	0,8	157,6	0,1	15,8	7,8	0,7
2131 Biologové, botanici, zoologové a příbuzní specialisté	6,0	150,7	0,7	22,0	8,6	3,0
2132 Specialisté v zemědělství, lesnictví, rybářství a vod.hosp.	3,5	153,4	0,3	19,0	8,9	1,9
2141 Specialisté v oblasti průmysl.inženýrství a příbuz.oblastech	17,0	142,0	0,9	25,8	9,4	3,6
21413 Specialisté v oblasti logistiky	5,1	140,4	1,4	30,2	10,2	4,7
21414 Specialisté v oblasti dopravy	5,5	143,4	0,5	19,8	8,4	3,1
2142 Stavební inženýři	13,8	152,8	0,8	19,4	9,4	2,3
2143 Specialisté v oblasti průmyslové ekologie	0,5	143,2	0,3	24,6	8,7	2,1
2144 Strojní inženýři	20,0	138,5	1,4	29,7	9,0	3,1
21442 Strojní inženýři projektanti, konstruktéři	9,8	138,6	1,2	30,3	9,2	2,9
2145 Chemičtí inženýři a spec.v gumár.,plast.,potrav.,vodár.apod	4,9	144,4	1,9	23,8	9,2	3,0
2146 Důlní, hutní a slévárenští inženýři	0,5	139,6	0,6	24,8	9,3	2,7
2149 Inženýři v ostat.obor. (textil.,kožed',.polygraf.,dřev.apod)	6,2	144,8	1,2	25,6	8,8	3,9
2151 Inženýři elektrotechnici a energetici	9,5	147,3	1,4	21,1	9,4	2,7
21512 Inženýři elektrotechnici,energetici projektanti,konstruktéři	4,1	146,9	1,6	22,4	9,5	3,4
2152 Inženýři elektronici	5,6	143,0	0,8	25,3	8,1	2,5
2153 Inženýři elektronických komunikací (vč. radiokomunikací)	1,7	156,7	1,9	14,9	8,0	0,7
2163 Průmysloví a produktoví designéři, módní návrháři	0,5	139,5	1,6	30,3	10,8	2,3
2166 Grafici a výtvarníci v multimédiích	0,8	144,1	0,5	28,0	9,5	2,0
2211 Praktičtí lékaři	5,0	155,0	0,1	17,1	11,4	1,4
22111 Praktičtí lékaři pro dospělé	4,6	156,1	0,1	16,1	11,6	1,2
2212 Lékaři specialisté	13,6	156,2	7,5	22,8	10,9	2,8
22121 Lékaři v interních oborech	3,8	156,3	5,5	22,5	12,4	2,2
22128 Lékaři bez atestace (kromě oborů praktického lékařství)	2,8	165,1	16,9	24,6	8,7	4,4
2221 Všeobecné sestry se specializací	9,6	147,9	4,8	24,7	9,1	5,9
2222 Porodní asistentky se specializací	0,4	150,1	5,6	22,7	8,8	6,3
2261 Zubní lékaři	3,6	152,7	0,1	22,4	13,1	2,7
2262 Farmaceuti	6,9	154,6	2,4	22,0	12,9	3,1
22622 Farmaceuti se specializací pro veřejné lékárenství	5,0	155,7	2,6	20,9	14,1	1,9
2265 Specialisté v oblasti dietetiky a výživy	0,3	146,2	2,4	26,4	8,2	5,0
2310 Učitelé na VŠ	21,6	159,6	0,0	13,8	7,5	1,0
23101 Vědecktí, výzkumní a vývojoví pracovníci na VŠ	3,8	158,2	0,0	15,4	8,3	1,1
23103 Docenti na VŠ	4,2	159,8	0,0	13,7	7,6	1,1
23104 Odborní asistenti na VŠ	9,1	160,3	0,0	13,2	7,1	0,9
2320 Učitelé odb.předmětů, prakt.vyučování, odb.výcviku, lektori	3,1	149,0	0,6	21,9	6,6	4,5

**Měsíční odpracovaná a neodpracovaná doba
podle podskupin a kategorií zaměstnání CZ-ISCO**

podskupina zaměstnání / kategorie zaměstnání CZ-ISCO	počet zaměst. tis. osob	odpracovaná doba		neodpracovaná doba		
		celkem hod/měs	z toho přesčas hod/měs	celkem hod/měs	z toho	
					dovolená hod/měs	nemoc hod/měs
2330 Učitelé SŠ (kr.odborných předmětů), konzervatořích, 2.st.ZŠ	2,9	156,5	0,6	16,8	6,1	1,8
2342 Učitelé v oblasti předškolní výchovy	2,2	140,8	0,0	32,5	16,2	4,7
2351 Specialisté zaměřeni na metody výuky	0,4	141,2	0,0	32,1	14,9	2,2
2359 Spec.pedagog.,vychovatelé (kr.spec.vzděl.potř.),ost.pedagog.	1,8	145,0	0,0	27,4	10,3	3,3
2411 Specialisté v oblasti účetnictví	14,9	150,1	0,7	21,1	8,8	2,1
24111 Hlavní účetní	5,2	148,7	0,7	22,3	8,3	1,7
2412 Finanční a investiční poradci a příbuzní specialisté	7,4	146,8	0,3	26,1	12,1	5,5
24124 Bankovní makléři	3,7	142,3	0,4	30,6	14,1	8,4
2413 Finanční analytici, specialisté v peněžnictví, pojišťovnictví	12,9	150,8	0,4	21,2	10,6	2,7
2422 Specialisté v oblasti strategie a politiky organizací	11,0	152,7	0,6	19,2	9,1	2,3
24224 Specialisté podpory podnikání, správci projektů	4,8	152,1	1,0	19,9	9,3	2,9
2423 Specialisté v oblasti personálního řízení	5,1	143,5	0,5	27,1	8,6	3,2
2424 Specialisté v oblasti vzdělávání a rozvoje lidských zdrojů	1,2	145,1	0,5	25,4	8,9	3,1
2431 Specialisté v oblasti reklamy a marketingu, průzkumu trhu	12,3	147,0	0,2	25,3	9,2	2,2
24311 Specialisté v oblasti marketingu	8,9	146,9	0,2	24,7	9,1	2,4
2432 Specialisté pro styk s veřejností	1,5	149,3	0,3	21,9	9,6	1,8
2511 Systémoví analytici	10,6	153,2	1,1	18,7	9,0	1,9
2512 Vývojáři softwaru	14,7	154,8	0,6	18,2	8,5	1,3
2513 Vývojáři webu a multimédií	0,5	152,9	0,1	19,1	8,2	1,0
2514 Programátoři počítačových aplikací specialisté	16,2	153,3	0,9	19,2	9,3	1,8
2519 Specialisté v oblasti testování softwaru,příbuzní pracovníci	5,8	152,9	0,5	19,8	8,9	2,0
2521 Návrháři a správci databází	1,3	152,9	1,6	20,0	9,0	2,6
2522 Systémoví administrátoři, správci počítačových sítí	13,0	154,2	2,4	19,8	9,6	1,6
2523 Specialisté v oblasti počítačových sítí (kromě správců)	2,8	152,9	1,6	18,4	8,6	2,4
2529 Specialisté v oblasti bezpečnosti dat a příbuzní pracovníci	0,9	152,6	1,0	19,2	8,1	2,5
2611 Advokátní koncipienti a příbuzní pracovníci	3,7	156,3	0,0	17,2	12,2	1,9
2619 Podnikoví právníci, ostatní specialisté v oblasti práva	4,1	151,0	0,0	19,1	9,6	1,6
26195 Podnikoví právníci	3,4	150,7	0,0	19,3	9,1	1,8
2621 Specialisté archiváři,kurátoři a správci památkových objektů	0,2	136,7	0,0	35,0	5,1	1,3
2622 Specialisté v knihovných a v příbuzných oblastech	0,5	156,8	0,2	16,3	6,2	2,7
2631 Specialisté v oblasti ekonomie	4,6	150,9	0,4	19,5	8,8	2,4
26312 Specialisté v oblasti podnikové ekonomie	4,4	150,7	0,4	19,7	8,9	2,5
2632 Sociologové,antropologové a specialisté v příbuzných oborech	0,3	158,8	0,2	14,8	6,1	1,6
2635 Specialisté v sociální oblasti	2,3	144,6	0,2	27,0	9,0	8,6
2636 Specialisté v církevní oblasti a v příbuzných oblastech	1,9	155,9	0,0	17,3	5,8	1,1
2642 Redaktoři, novináři a příbuzní pracovníci	4,1	150,1	0,7	23,3	10,0	1,7
2651 Výtvarní umělci	0,2	148,2	0,3	22,1	8,5	3,6
2652 Hudebníci, zpěváci a skladatelé	0,4	137,2	0,0	36,3	11,6	1,3
2654 Režiséři, dramaturgové, produkční a příbuzní specialisté	1,8	154,2	0,5	21,0	10,7	3,5
3111 Technici v chem. a fyzikálních vědách (kr.chem.inženýrství)	4,2	147,4	1,1	22,7	8,9	3,8
3112 Stavební technici	24,7	152,0	1,4	21,2	9,8	3,8
31122 Stavební technici projektanti, konstruktéři	5,0	153,3	1,8	20,8	10,9	2,0

**Měsíční odpracovaná a neodpracovaná doba
podle podskupin a kategorií zaměstnání CZ-ISCO**

podskupina zaměstnání / kategorie zaměstnání CZ-ISCO	počet zaměst. tis. osob	odpracovaná doba		neodpracovaná doba		
		celkem hod/měs	z toho přesčas hod/měs	celkem hod/měs	z toho	
					dovolená hod/měs	nemoc hod/měs
31124 Stavební technici přípravy a realizace investic, inženýringu	4,9	150,4	1,2	21,1	8,7	4,0
31126 Stavební technici provozní	7,4	152,7	1,9	21,3	9,3	4,1
3113 Elektrotechnici a technici energetici	21,4	147,3	2,1	22,2	9,0	4,3
31132 Elektrotechnici, technici energetici projektanti, konstruktéři	3,9	150,2	0,6	21,4	10,2	3,1
31136 Elektrotechnici, tech. energetici přístrojů, strojů, zařízení	6,1	146,0	2,6	23,7	9,1	3,7
3114 Technici elektronici	10,9	145,6	1,8	26,3	10,3	3,4
31146 Technici elektronici přístrojů, strojů a zařízení	5,2	145,2	2,1	27,7	11,8	3,3
3115 Strojírenští technici	50,6	140,5	2,0	30,1	9,0	4,8
31152 Strojírenští technici projektanti, konstruktéři	8,6	141,9	1,1	28,9	9,1	3,7
31153 Strojírenští technici technologové, normovači	8,3	139,9	1,6	29,3	8,7	4,5
31155 Strojírenští technici kontroly kvality, laboranti	11,0	131,1	2,5	37,1	8,4	6,7
31156 Strojírenští technici přístrojů, strojů a zařízení	10,1	145,9	2,4	27,5	9,3	4,1
31158 Revizní technici ve strojírenství, technici STK	3,6	151,8	1,7	22,7	11,2	5,1
3116 Technici v chem.inženýrství, gumár., plast., potrav., vodár. apod	12,1	142,7	1,9	27,2	9,3	5,0
31165 Chemičtí technici kontroly kvality, laboranti, prac. v příb.ob.	6,1	141,5	2,1	28,6	9,4	5,5
3117 Důlní, hutní a slévárenští technici	2,2	139,2	3,1	26,4	9,7	4,7
3118 Technici kartografové, zeměměřiči, pracovníci v příbuz.oborech	2,9	150,1	0,5	22,0	12,5	3,4
3119 Technici v ost.obor.(textil., kožed., polygraf., dřev.apod)	16,3	143,1	1,5	27,0	8,8	4,9
3121 Mistři a příbuzní prac.v těžbě, hutní výrobě, slévárenství	1,8	140,0	4,4	28,0	10,5	5,3
3122 Mistři a příbuzní prac.ve výrobě (kr.hutnictví, slévárenství)	51,1	142,8	3,8	28,0	9,4	4,9
31221 Mistři a příbuzní pracovníci v elektrotechnice a energetice	6,4	149,6	4,6	21,1	9,4	3,7
31223 Mistři a příbuzní pracovníci ve strojírenství	20,4	140,6	3,6	30,4	9,4	4,7
31224 Mistři a příbuzní prac.v chemii, farmacii, potravinářství	4,6	150,1	4,7	21,1	9,2	3,9
31225 Mistři a příbuzní prac.v dřevařství, papírenství, polygrafii	3,6	144,9	2,9	25,1	8,1	8,2
31228 Mistři a příbuzní pracovníci v gumárenství a plastikářství	4,4	135,3	3,3	34,9	10,6	5,8
3123 Mistři a příbuzní pracovníci ve stavebnictví	11,9	152,8	2,1	22,9	10,6	5,8
3133 Operátoři velinů pro chem.výr.(kromě zprac.ropy, zem.plynu)	1,0	149,1	4,7	20,8	10,0	5,1
3139 Operátoři velinů montáž.linek,výr.papíru, celulózy aj.velinů	1,0	153,5	9,8	22,9	8,9	5,4
3141 Technici, laboranti v biolog.a příbuz. oborech (kr.zdravot.)	3,4	147,9	0,8	23,7	9,2	4,4
3142 Technici v oblasti zemědělství, rybářství a vodohospodářství	9,0	152,2	2,1	21,7	9,8	3,9
3153 Piloti, navigátoři a palubní technici	0,7	123,0	0,4	49,1	12,0	1,8
3154 Řídící letového provozu	0,5	136,3	2,2	21,4	12,5	1,6
3155 Elektrotechnici řídicích, navigačních zařízení let. provozu	0,1	149,0	0,2	12,3	7,7	1,1
3211 Technici a asistenti pro obsluhu lékařských zařízení	1,4	150,3	9,7	28,8	9,6	6,7
3212 Odborní laboranti, laboratorní asistenti v obl.zdravotnictví	4,3	143,5	5,5	33,6	10,0	6,1
32121 Zdravotní laboranti	3,8	143,5	6,0	34,1	10,3	5,6
3213 Farmaceutičtí asistenti	5,5	151,7	1,4	23,3	12,2	4,1
3221 Všeobecné sestry bez specializace	38,0	146,9	2,0	23,9	10,7	5,3
32211 Všeobecné sestry bez specializace (kr.dětských sester)	37,1	146,9	2,0	23,9	10,7	5,3
3222 Porodní asistentky bez specializace	1,7	140,6	3,4	28,5	8,9	7,2
3255 Odborní pracovníci v oblasti rehabilitace	4,2	136,4	0,3	36,5	10,3	7,2
3256 Praktické sestry	2,8	144,9	4,7	25,8	8,2	8,4

**Měsíční odpracovaná a neodpracovaná doba
podle podskupin a kategorií zaměstnání CZ-ISCO**

podskupina zaměstnání / kategorie zaměstnání CZ-ISCO	počet zaměst.	odpracovaná doba		neodpracovaná doba		
		celkem	z toho přesčas	celkem	z toho	
	tis. osob	hod/měs	hod/měs	hod/měs	dovolená hod/měs	nemoc hod/měs
3258 Zdravotníci záchranáři	0,4	151,2	8,3	21,2	9,9	5,8
3311 Zprostředkovatelé finančních transakcí a finanční makléři	1,3	145,3	0,1	27,8	9,1	4,4
3312 Odborní pracovníci v oblasti peněžnictví	10,5	147,1	0,2	26,3	10,5	4,8
33121 Odborní poradci v peněžnictví	5,6	147,9	0,2	25,5	10,5	4,2
3313 Odborní pracovníci účetnictví, ekonomiky, personalistiky	65,9	148,3	0,6	23,0	8,7	3,5
33131 Odborní účetní všeobecní	26,0	149,0	0,6	22,7	8,9	3,5
33132 Odborní účetní mzdoví	6,1	148,9	1,2	22,3	7,7	3,9
33133 Odborní účetní finanční a investiční	5,7	145,6	0,7	24,8	8,1	3,5
33137 Odborní pracovníci kalkulací, cen, nákladů a rozpočtů	4,8	145,7	0,5	25,2	8,8	4,1
33138 Odborní pracovníci v oblasti personalistiky, ekonomové práce	4,9	146,5	0,7	24,4	7,9	4,0
3314 Odborní pracovníci matematiky, statistiky, pojistné mat.	0,4	148,8	0,3	21,0	12,9	2,2
3315 Odhadci, zbožíznalci a likvidátoři	1,4	150,6	0,8	20,0	11,2	3,7
3321 Odborní pracovníci v oblasti pojišťovnictví	7,1	142,4	0,1	28,5	10,5	6,9
3322 Obchodní zástupci	66,6	148,4	0,2	23,7	10,4	3,4
3323 Nákupčí	17,3	144,4	0,7	26,3	9,1	3,9
3331 Odbytoví a přepravní agenti, celní deklaranti	8,2	145,5	1,8	25,7	9,8	3,9
33311 Odbytoví agenti	5,2	147,6	2,3	24,3	9,6	4,3
3333 Odborní pracovníci úřadů práce a pracovních agentur	0,3	135,5	0,1	37,4	8,1	5,2
3334 Realitní makléři	1,7	152,8	0,0	19,0	10,2	0,8
3339 Obchod.,reklamační ref.,prac.propag.a reklamy,ost.zprostřed.	41,8	144,6	0,5	26,5	9,4	4,3
33391 Pracovníci v oblasti marketingu, propagace a reklamy	8,1	147,9	0,2	23,5	9,9	3,2
33392 Obchodní referenti	31,3	143,8	0,5	27,1	9,3	4,6
3341 Vedoucí v oblasti administrativních agend	11,4	148,0	2,2	23,5	9,5	3,5
33417 Vedoucí úředníků v logistice	5,9	147,3	2,9	25,2	10,3	3,3
3342 Odborní administrativní pracovníci v právní oblasti	3,3	153,2	0,1	18,0	8,3	2,3
3343 Odborní pracovníci v administrativě a správě organizace	49,4	147,9	0,4	23,5	8,8	3,5
33431 Odborní asistenti v administrativě	22,0	145,9	0,4	25,9	8,5	4,1
33432 Odborní pracovníci hospodářské správy	8,4	150,6	0,4	19,7	10,2	2,7
33433 Odborní pracovníci organizace a řízení	8,1	152,9	0,3	19,4	9,0	2,5
3344 Odborní administrativní pracovníci v oblasti zdravotnictví	1,1	127,2	0,7	46,0	8,8	4,5
3411 Odborní pracovníci v právní obl.,bezpečnosti,příbuz.oborech	0,6	144,8	0,8	26,6	8,7	4,3
3412 Odborní pracovníci v sociální oblasti	5,4	147,8	0,2	25,6	10,0	6,6
3413 Odborní pracovníci v církevní oblasti a v příbuzných oborech	0,5	147,7	0,1	25,4	7,5	2,5
3423 Instruktoři, program.vedoucí rekreačních zařízení, fitcenter	0,4	154,2	0,1	19,0	8,6	1,6
3432 Aranžéři a příbuzní pracovníci	4,9	147,1	0,6	24,6	9,1	3,0
34324 Návrháři (grafici) reklamní, komerční, propagační	4,3	147,7	0,6	23,9	9,4	2,2
3434 Šéfkuchaři a šéfcukráři	1,5	127,9	1,6	46,5	7,9	7,1
3435 Ostatní odborní pracovníci v oblasti umění a kultury	0,2	142,5	0,4	28,5	9,4	2,8
3511 Technici provozu ICT, technici programátoři	14,8	154,4	1,7	18,7	9,0	2,8
3512 Technici uživatelské podpory ICT	9,7	153,0	1,0	19,6	9,6	2,1
3513 Technici počítačových sítí a systémů	9,5	153,0	1,0	19,6	8,7	2,2
3514 Správci webu	0,7	155,3	0,9	19,6	8,1	1,4

**Měsíční odpracovaná a neodpracovaná doba
podle podskupin a kategorií zaměstnání CZ-ISCO**

podskupina zaměstnání / kategorie zaměstnání CZ-ISCO	počet zaměst. tis. osob	odpracovaná doba		neodpracovaná doba		
		celkem hod/měs	z toho přesčas hod/měs	celkem hod/měs	z toho	
					dovolená hod/měs	nemoc hod/měs
3521 Technici v oblasti vysílání a audiovizuálních záznamů	1,7	149,9	1,3	20,0	9,8	2,1
3522 Technici v oblasti telekomunikací a radiokomunikací	3,7	157,5	3,5	17,3	8,6	3,2
4110 Všeobecní administrativní pracovníci	72,3	145,9	0,5	26,0	9,6	4,9
4120 Sekretáři (všeobecní)	16,5	145,6	0,4	25,9	9,5	4,2
4132 Pracovníci pro zadávání dat	4,7	145,9	1,1	25,4	9,0	4,4
41321 Operátoři počítačů pro vkládání dat	2,5	144,3	1,7	27,4	9,8	5,4
4211 Pokladníci ve fin.institucích, na poštách, prac. v příb.oborech	11,1	135,0	1,1	30,5	10,3	7,9
42111 Pokladníci ve finančních institucích	1,1	133,5	0,5	39,7	12,8	6,4
4212 Bookmakeři, krupiéři a pracovníci v příbuzných oborech	4,1	113,6	2,1	55,2	9,4	4,6
42122 Úředníci sázkových kanceláří	1,5	107,4	0,0	60,3	7,6	3,2
4214 Inkasisté pohledávek a příbuzní pracovníci	1,0	148,3	0,5	23,0	9,7	3,2
4222 Pracovníci v zákaznických kontaktních centrech	18,6	139,4	1,2	33,6	9,9	8,8
4223 Operátoři telefonních panelů	1,6	132,2	1,4	34,4	10,7	13,0
4224 Recepční v hotelích a dalších ubytovacích zařízeních	5,7	118,7	2,0	53,3	8,5	5,1
4225 Pracovníci v informačních kancelářích	1,2	137,1	0,6	37,3	11,4	12,7
4226 Recepční (kr.recepčních v hotelích, ubytovacích zařízeních)	7,2	139,2	1,6	32,0	8,2	6,7
4311 Úředníci v oblasti účetnictví	37,2	146,8	0,4	25,1	9,2	4,2
43111 Účetní všeobecní	22,7	147,4	0,3	24,2	9,6	2,9
43112 Účetní finanční a investiční	1,9	150,9	0,4	20,9	8,1	3,3
43113 Účetní materiáloví	1,7	136,2	0,9	35,4	8,1	14,7
43115 Fakturanti	8,4	145,9	0,5	27,0	9,0	6,3
4312 Úředníci v oblasti statistiky, finančnictví a pojišťovnictví	3,6	150,7	1,3	21,8	9,3	4,3
4313 Mzdoví účetní	3,0	146,9	0,6	25,4	7,5	3,8
4321 Úředníci ve skladech	26,7	140,3	2,3	31,1	9,5	7,0
4322 Úředníci ve výrobě	8,6	137,3	1,8	32,8	9,5	5,9
4323 Pracovníci v dopravě a přepravě	29,7	147,2	3,7	23,7	9,7	4,5
43231 Mistři v dopravě	3,9	148,7	4,3	21,7	10,8	2,5
43232 Dopravní dispečeři	11,7	148,6	1,6	24,3	9,5	4,5
43233 Provozní technici v dopravě	2,4	146,9	2,4	23,4	8,8	5,5
43234 Operátoři dopravy a přepravy, vozoví disponenti	5,0	142,5	1,7	27,1	10,4	5,1
43235 Výpravčí	4,0	148,0	11,2	18,7	9,2	4,5
43236 Dozorčí přepravy a depa	1,1	154,9	6,6	21,2	8,6	5,1
4411 Knihovníci	0,6	154,4	0,0	18,9	6,5	4,5
4412 Pracovníci poštovního provozu (kromě úředníků na přepážkách)	13,9	135,2	2,5	28,7	9,6	10,1
44121 Pracovníci vnitřní poštovní služby	2,4	138,9	1,7	25,2	9,3	7,3
44123 Pracovníci poštovní přepravy	1,3	126,9	3,3	31,2	11,7	12,5
44125 Doručovatelé listovních poštovních zásilek	3,1	134,8	1,3	29,1	9,3	11,1
4415 Pracovníci evidence dat a archivů	0,9	143,7	0,1	25,8	7,9	5,2
4416 Personální referenti	4,1	140,4	0,8	30,9	8,4	5,8
5111 Stevardi a jiní obslužní pracovníci v dopravě	1,2	103,5	3,1	65,3	10,6	7,1
5112 Průvodčí a příbuzní pracovníci v osobní dopravě	3,3	127,4	6,5	35,2	10,8	16,0
5120 Kuchaři (kromě šéfkuchařů), pomocní kuchaři	28,3	128,8	1,6	43,2	9,1	10,3

**Měsíční odpracovaná a neodpracovaná doba
podle podskupin a kategorií zaměstnání CZ-ISCO**

podskupina zaměstnání / kategorie zaměstnání CZ-ISCO	počet zaměst. tis. osob	odpracovaná doba		neodpracovaná doba		
		celkem hod/měs	z toho přesčas hod/měs	celkem hod/měs	z toho	
					dovolená hod/měs	nemoc hod/měs
51201 Kuchaři (kromě šéfkuchařů)	22,6	127,9	1,7	44,0	8,8	10,2
51203 Pomocní kuchaři	5,4	133,1	1,2	39,5	10,0	10,7
5131 Čišníci a servírky	29,1	126,1	0,7	44,5	8,7	8,2
5132 Barmani a příbuzní pracovníci	3,8	124,8	0,6	37,9	11,0	3,1
5142 Kosmetiči a pracovníci v příbuzných oborech	2,7	129,5	0,1	44,7	9,2	5,9
5151 Vedoucí provozu stravovacích, ubytovacích a dalších zařízení	15,6	137,9	1,5	35,5	8,8	6,2
51512 Vedoucí provozu ubyt.,strav., pohostinství (kr.škol.jidelen)	10,2	135,4	1,6	38,0	8,8	6,0
5153 Správci objektů	7,5	144,1	0,7	27,1	9,4	7,6
5163 Pracovníci v pohřebnictví	1,3	147,7	0,7	10,8	6,4	0,7
5222 Vedoucí pracovních týmů v prodejnách	21,1	145,9	2,5	29,2	10,3	5,5
5223 Prodavači v prodejnách	137,8	139,4	1,9	34,6	10,6	10,1
52231 Prodavači smíšeného zboží	21,5	137,8	1,5	32,9	10,8	13,5
52232 Prodavači potravinářského zboží	47,7	143,2	3,0	33,3	10,9	13,5
52233 Prodavači drobného zboží,klenotů,nábytku a bytových doplňků	4,7	138,7	0,6	33,9	10,2	6,6
52234 Prodavači drogistického zboží, kosmetiky	6,5	145,2	1,0	30,5	10,5	6,0
52235 Prodavači textilu, obuvi a kožené galanterie	14,4	120,0	1,0	52,3	10,3	7,3
52236 Prodavači elektrotechniky, elektroniky a domácích potřeb	9,6	130,7	1,5	41,2	10,4	8,3
52237 Prodavači stavebnin a příbuzného materiálu	4,0	148,4	2,9	27,8	9,5	4,3
5230 Pokladníci a prodavači vstupenek a jízdenek	15,2	133,7	1,6	38,0	10,7	11,1
52303 Pokladníci v prodejnách	9,0	136,8	1,4	37,3	11,0	12,1
5242 Předváděči zboží	0,2	137,5	0,0	35,7	7,2	4,3
5244 Prodejci po telefonu	0,8	133,7	1,1	38,2	10,3	16,1
5245 Obsluha čerpacích stanic, mycích linek dopravních prostředků	11,2	155,5	5,2	20,1	10,8	4,9
5246 Obsluha v zařízeních rychlého občerstvení	2,2	124,4	0,0	52,5	11,4	10,7
5312 Asistenti pedagogů	2,0	130,5	0,0	41,3	9,3	5,1
5321 Ošetřovatelé a prac. sociálních služeb v obl. pobytové péče	9,8	141,6	2,6	29,2	9,1	10,1
53211 Ošetřovatelé v oblasti pobytové péče	2,4	143,4	3,9	28,3	8,9	10,8
53212 Pracovníci přímé obslužné péče v oblasti pobytové péče	6,8	141,3	2,3	29,5	9,0	9,7
5322 Ošetřovatelé a prac.soc.služeb v obl.ambul. služeb,dom. péče	7,0	140,8	1,2	32,7	11,5	10,4
53222 Prac.přímé obslužné péče ambul. služeb,pečovatelé dom.péče	4,7	137,3	1,5	35,2	10,9	11,9
5329 Sanitáři,laboratorní pracovníci,ost.prac.ve zdrav.a soc.obl.	10,8	142,4	3,7	30,0	9,5	9,9
53295 Sanitáři	9,2	141,8	4,3	30,4	9,0	10,6
5411 Hasiči podnikových sborů	2,9	149,4	6,4	18,3	10,4	4,9
54114 Hasiči podnikových sborů	2,8	149,2	6,4	18,4	10,4	4,9
5414 Pracovníci ostrahy a bezpečnostních agentur	37,6	150,9	4,4	21,6	8,1	8,5
54141 Vrátní	8,6	149,2	5,3	22,9	8,8	8,4
54142 Pracovníci ostrahy, strážní	25,3	150,8	3,5	20,5	7,6	8,2
6113 Zahradníci a pěstitelé v zahradnických školkách	5,5	146,1	1,8	27,4	9,7	8,3
6121 Chovatelé hospodářských zvířat (kromě drůbeže)	14,5	155,9	7,1	24,8	10,9	9,7
61212 Chovatelé a ošetřovatelé prasat	1,8	150,7	6,7	29,9	11,4	12,6
61213 Chovatelé a ošetřovatelé skotu, koz a ovcí	11,5	156,3	7,1	24,7	10,8	9,6
6210 Kvalifikovaní pracovníci v lesnictví a příbuzných oblastech	2,2	138,0	2,4	34,7	6,7	15,6

**Měsíční odpracovaná a neodpracovaná doba
podle podskupin a kategorií zaměstnání CZ-ISCO**

podskupina zaměstnání / kategorie zaměstnání CZ-ISCO	počet zaměst.	odpracovaná doba		neodpracovaná doba		
		celkem	z toho přesčas	celkem	z toho	
	tis. osob	hod/měs	hod/měs	hod/měs	dovolená hod/měs	nemoc hod/měs
62101 Kvalifikovaní pracovníci pro pěstění a ošetřování lesa	1,2	150,9	2,9	23,1	6,2	5,9
62102 Kvalifikovaní pracovníci pro těžbu dřeva	0,5	103,6	1,5	68,3	6,6	50,2
7112 Zedníci, kamnáři, dlaždiči a montéři suchých staveb	14,7	146,5	3,6	29,6	10,4	9,3
71121 Zedníci (kromě zedníků ohnivzdorného zdiva)	12,1	147,3	4,2	29,7	10,3	9,7
7115 Tesaři a stavební truhláři	5,4	147,3	4,5	29,4	10,3	8,8
7119 Kvalifik.staveb.dělníci, staveb.údržbáři budov, montéři apod.	20,0	147,4	4,8	29,6	10,5	10,1
71194 Stavební montéři (kromě montérů suchých staveb)	5,3	145,5	2,3	29,5	11,0	11,9
71195 Kvalifikovaní stavební dělníci hlavní stavební výroby	11,0	149,7	6,4	28,9	10,5	8,6
7126 Instalatéři, potrubáři, stavební zámečníci a stavební klempíři	15,5	144,1	3,3	29,1	10,0	9,7
71261 Stavební instalatéři	4,8	146,7	2,6	27,8	11,4	9,8
7127 Mechanici klimatizací a chladicích zařízení	3,0	149,0	3,4	26,6	8,7	8,2
7132 Lakýrníci a natěrači (kromě stavebních)	6,9	129,0	3,3	39,5	8,3	9,3
71321 Lakýrníci automobilů a jiných vozidel	3,3	120,8	1,5	45,0	9,1	7,4
7211 Modeláři, formíři, jádraři a slévači ve slévárnách	3,5	130,1	4,1	37,8	8,8	14,4
7212 Svářeči, řezači plamenem a páječi	21,2	135,9	5,0	37,0	9,6	11,4
72121 Svářeči	19,1	135,9	5,2	37,2	9,5	11,4
7213 Pracovníci na zpracování plechu	5,9	128,0	2,6	40,5	8,3	8,7
72132 Karosáři a autoklempíři	3,4	121,6	1,6	44,3	7,8	7,6
7214 Montéři kovových konstrukcí	3,4	141,1	4,8	34,4	7,9	14,4
7222 Nástrojaři a příbuzní pracovníci	73,1	138,9	4,8	32,9	9,3	9,7
72221 Nástrojaři	7,9	131,9	3,9	36,7	8,4	7,9
72222 Zámečníci strojů	18,9	140,5	6,1	33,9	9,2	11,2
72223 Provozní zámečníci, údržbáři	30,7	141,9	4,7	29,7	9,8	8,1
72224 Strojírenští kovodělníci	14,3	133,4	3,7	37,1	8,8	12,7
7223 Seřizovači a obsluha obráběcích strojů (kr.dřevoobráběcích)	66,3	135,4	4,4	34,9	8,9	9,7
72231 Seřizovači a obsluha konvenčních soustruhů	8,0	135,3	4,5	34,7	9,3	10,4
72232 Seřizovači a obsluha konvenčních fréz	5,8	138,7	4,3	31,7	8,6	9,6
72237 Seřizovači a obsluha číslicově řízených strojů	31,2	136,4	4,7	34,1	8,5	9,2
7224 Brusiči, leštiči a ostříči nástrojů a kovů	3,8	130,8	4,3	38,3	9,2	13,3
7231 Mechanici a opraváři motorových vozidel	24,0	141,5	2,0	30,6	9,9	7,0
72311 Mechanici a opraváři osobních automobilů	13,8	139,2	0,8	31,7	9,9	7,1
72312 Mechanici a opraváři nákladních automobilů	5,7	147,0	3,7	28,3	10,4	7,1
7232 Mechanici a opraváři leteckých motorů a zařízení	1,4	139,1	3,0	32,5	11,0	6,4
7233 Mechanici a opraváři zeměděl., průmysl. a j.strojů, zařízení	37,3	140,4	4,8	31,7	9,9	8,6
72332 Mechanici a opraváři kolejových vozidel	4,1	138,7	4,5	28,2	10,6	10,4
72334 Mechanici a opraváři zeměděl. a lesnických strojů a zařízení	6,1	152,8	6,2	27,1	10,8	8,3
72335 Mechanici a opraváři průmyslových strojů a zařízení	17,6	135,0	4,8	35,3	9,5	8,9
7311 Výrobci, mechanici, opraváři přesných přístrojů a zařízení	1,5	140,1	2,6	28,8	9,9	4,4
7314 Keramici a pracovníci v příbuzných oborech	1,6	129,3	1,7	45,9	8,8	10,1
7321 Pracovníci přípravy tisku	2,6	139,3	2,3	31,9	10,4	3,8
7322 Tiskaři	6,1	137,8	3,0	31,8	9,1	9,3
7411 Stavební a provozní elektrikáři	8,6	146,6	4,3	26,7	10,3	7,1

**Měsíční odpracovaná a neodpracovaná doba
podle podskupin a kategorií zaměstnání CZ-ISCO**

podskupina zaměstnání / kategorie zaměstnání CZ-ISCO	počet zaměst. tis. osob	odpracovaná doba		neodpracovaná doba		
		celkem hod/měs	z toho přesčas hod/měs	celkem hod/měs	z toho	
					dovolená hod/měs	nemoc hod/měs
7412 Elektromechanici	32,2	142,3	4,3	29,0	10,0	7,8
74121 Elektromechanici elektrických zařízení (kr.v dopr.prostřed.)	12,7	143,1	4,0	29,1	9,5	8,3
74122 Elektromechanici elektrických zařízení v dopr. prostředcích	3,7	141,7	4,2	27,8	9,1	7,6
74123 Provozní elektromechanici	14,8	141,2	4,8	29,7	10,5	7,8
7413 Montéři a opraváři elektrických vedení	7,9	152,2	8,5	25,7	9,5	8,7
74131 Montéři a opraváři silnoproudých elektrických vedení	5,5	151,0	8,8	25,6	9,6	9,4
7421 Mechanici a opraváři elektronických přístrojů	8,9	139,0	2,8	31,6	10,0	5,9
7422 Mechanici a opraváři ICT	2,6	149,4	3,4	26,9	10,1	5,5
7511 Zpracovatelé masa, ryb a příbuzní pracovníci	5,0	141,4	3,1	33,3	10,6	11,1
7512 Pekaři, cukráři (kromě šéfcukrářů) a výrobci cukrovinek	7,3	136,4	4,4	35,5	10,3	11,3
75121 Pekaři	4,5	138,5	4,1	34,7	9,2	13,1
7515 Ochutnávači, kontrolori kvality potravin a nápojů, příb.prac.	1,2	148,4	2,7	21,9	8,7	4,9
7521 Obsluha pil a jiných zařízení na prvotní zpracování dřeva	3,4	147,7	4,0	30,7	9,2	9,8
7522 Truhláři (kr.stavebních) a pracovníci v příbuzných oborech	10,9	148,2	1,7	25,1	10,6	7,0
7523 Seřizovači, obsluha dřevoobráběcích strojů	2,6	136,2	3,3	35,3	9,2	13,2
7533 Švadleny, šičky, vyšivači a pracovníci v příbuzných oborech	7,1	134,1	1,2	37,5	8,2	11,2
7543 Kvalitáři, testovači výrobků, laboranti (kr.potravin,nápojů)	18,3	127,1	3,1	40,3	8,3	10,1
7549 Báňští záchr., model.a form.(kr.slévár.),ost.řemesl.prac.j.n.	1,7	142,6	5,0	29,5	11,2	5,8
8111 Obsluha důlních zařízení (vč. horníků)	5,3	132,2	5,4	36,3	12,3	15,8
8112 Obsluha zařízení na úpravu rudných a nerudných surovin	1,9	139,6	4,6	28,2	11,6	9,4
8113 Vrtači a příbuzní pracovníci	0,5	132,1	3,9	37,7	13,8	8,3
8114 Obsluha strojů na výroby z cementu,kamene,ostatních nerostů	2,4	147,9	7,0	26,9	10,4	8,3
8121 Obsluha zařízení na zpracování kovů	24,9	128,4	3,8	39,3	8,8	10,8
81215 Obsluha zařízení na tváření kovů ve válcovnách	4,0	132,5	3,0	33,4	10,4	11,7
8122 Obsluha lakov.a j.zařízení na povrch.úpravu kovů,j.materiálů	5,4	133,2	4,3	36,4	8,8	11,8
8131 Obsluha strojů a zařízení pro chemickou výrobu	13,5	136,1	3,5	31,3	9,4	10,1
81311 Obsluha strojů a zařízení pro zpracování chemikálií	3,9	138,7	3,2	28,4	10,3	8,3
8141 Obsluha strojů na výrobu a zpracování výrobků z pryže	14,1	118,9	4,9	49,6	8,6	11,7
8142 Obsluha strojů na výrobu a zpracování výrobků z plastu	32,8	128,4	3,3	41,1	8,9	15,2
8143 Obsluha strojů na výrobu a zpracování výrobků z papíru	2,7	139,2	3,2	29,5	10,1	10,2
8151 Obsluha strojů na úpr.vláken,dopřádání,navíjení příze,nití	1,3	123,9	4,1	45,3	6,9	10,6
8152 Obsluha tkacích a pletacích strojů	2,2	131,0	4,5	38,7	6,7	16,4
8153 Obsluha šicích a vyšivacích strojů	4,2	122,9	2,0	45,2	9,4	13,2
8159 Obsluha strojů na výrobu,úpravu textil.,kožen.výrobků j.n.	3,5	126,9	2,6	41,7	8,1	16,6
8160 Obsluha strojů na výrobu potravin a příbuzných výrobků	19,9	141,6	6,7	31,9	9,6	12,3
8171 Obsluha strojů a zařízení na výrobu a zpracování papíru	1,7	142,5	6,3	27,5	10,0	9,8
8172 Obsluha automatiz. strojů a zařízení na prvotní zprac.dřeva	2,9	143,7	5,1	27,3	8,0	10,0
8181 Obsluha strojů a zařízení na výrobu skla,keramiky,stavebnin	13,4	130,2	4,3	37,7	10,0	11,4
8182 Obsluha parních turbín, kotlů a příbuzných zařízení	3,0	146,9	6,3	23,2	9,3	8,4
8183 Obsluha strojů na balení, plnění a etiketování	6,8	139,1	4,7	32,1	9,0	11,9
8189 Obsluha stacionárních strojů a zařízení j.n.	21,1	131,3	3,7	36,5	10,0	9,6
81891 Obsluha zařízení ve vodáren. a vodohospod.(vč.čistíren vody)	4,7	141,5	3,7	25,3	10,4	5,2

**Měsíční odpracovaná a neodpracovaná doba
podle podskupin a kategorií zaměstnání CZ-ISCO**

podskupina zaměstnání / kategorie zaměstnání CZ-ISCO	počet zaměst.	odpracovaná doba		neodpracovaná doba		
		celkem	z toho přesčas	celkem	z toho	
	tis. osob	hod/měs	hod/měs	hod/měs	dovolená hod/měs	nemoc hod/měs
81896 Obsluha zařízení na výrobu a rozvod energií	3,3	146,0	3,9	20,6	10,4	4,8
81897 Obsluha průmyslových robotů	4,8	115,0	4,6	51,9	9,3	13,0
8211 Montážní dělníci mechanických zařízení	36,0	115,2	3,0	52,0	7,8	12,6
8212 Montážní dělníci elektrických, energet. a elektron. zařízení	43,9	128,8	3,2	39,8	8,4	14,3
82121 Montážní dělníci elektrických a energetických zařízení	25,8	131,2	3,6	38,3	9,0	13,7
82122 Montážní dělníci elektronických zařízení	18,0	125,3	2,6	42,0	7,7	15,2
8219 Montážní dělníci ostatních výrobků	74,6	119,8	3,0	47,5	8,0	13,9
82191 Montážní dělníci výrobků z kovů	21,2	126,8	3,9	41,9	9,1	12,4
82192 Montážní dělníci výrobků z pryže a plastů	14,5	116,3	2,7	51,8	8,0	17,1
82197 Montážní dělníci výrobků z kombinovaných materiálů	29,5	114,3	2,0	50,7	7,2	13,9
8311 Strojvedoucí a řidiči kolejových motorových vozíků	8,3	137,5	7,4	28,3	12,3	6,7
83112 Strojvedoucí lokomotiv, vlaků	6,6	135,3	7,1	27,8	12,5	6,4
8312 Signalisti, brzdaři, výhybkáři, posunovači, příbuzní pracovníci	6,7	139,6	7,8	25,8	10,8	8,2
8322 Řidiči osobních a malých dodávkových automobilů, taxikáři	17,0	146,4	3,6	28,8	9,9	6,0
83221 Řidiči osobních a malých dodávkových automobilů	15,3	146,1	3,1	28,8	10,0	6,1
8331 Řidiči autobusů, trolejbusů a tramvají	19,0	150,9	13,9	34,9	13,9	10,9
83311 Řidiči autobusů v městské hromadné dopravě	9,1	157,0	17,7	33,1	14,7	11,6
83312 Řidiči autobusů v dálkové přepravě osob	5,5	140,9	8,8	38,9	13,1	8,7
8332 Řidiči nákladních automobilů, tahačů a speciálních vozidel	103,2	151,6	7,0	27,9	10,9	7,2
83321 Řidiči nákladních automobilů (kromě tahačů)	56,6	150,6	5,8	27,4	11,1	7,1
83322 Řidiči tahačů	31,6	154,0	7,9	27,2	10,4	6,5
8341 Řidiči a obsluha zemědělských a lesnických strojů	16,6	156,4	11,4	27,7	12,5	7,5
83411 Řidiči a obsluha zemědělských strojů	15,8	157,1	11,8	27,5	12,5	7,2
8342 Obsluha železničních, zemních a příbuzných strojů a zařízení	13,1	147,2	8,4	31,4	10,6	9,4
83422 Obsluha zemních a příbuzných strojů	11,1	147,0	8,0	31,6	10,3	9,4
8343 Obsluha jeřábů, zdvihacích a podobných manipulačních zařízení	5,4	140,3	4,7	31,3	9,1	9,4
8344 Obsluha vysokozdvizných a jiných vozíků a skladníci	94,0	136,0	3,8	35,4	9,8	9,6
83441 Řidiči vysokozdvizných vozíků	16,7	124,1	3,8	42,9	9,2	10,6
83443 Skladníci, obsluha manipulačních vozíků	74,7	138,8	3,9	33,6	10,0	9,2
9112 Uklízeči a pomocníci v hotelích, admin., průmysl. a j. objektech	53,8	139,0	1,1	32,3	7,9	9,7
91121 Uklízeči a pomocníci v administrativních objektech	10,5	140,4	0,9	29,7	8,0	9,8
91122 Uklízeči a pomocníci ve zdravotnických, sociálních zařízeních	11,4	143,0	2,2	29,5	7,5	11,5
91123 Uklízeči a pomocníci v bytovacích a vzdělávacích zařízeních	8,1	126,8	0,3	44,6	8,0	8,4
91126 Uklízeči výr. prostor (kromě potravin., farmac. výroby), skladů	7,9	139,3	0,9	30,9	7,1	11,5
9211 Pomocní pracovníci v rostlinné výrobě	2,3	144,8	4,1	32,1	10,2	8,5
9311 Pomocní pracovníci v oblasti těžby	0,8	135,6	3,6	29,9	11,0	10,8
9312 Figuranti, dělníci výkop. prací a dělníci výstavby inženýr. děl	5,3	149,7	7,6	30,9	9,4	12,1
93123 Dělníci v oblasti výstavby a údržby inženýrských děl	4,6	151,2	8,0	30,1	9,3	12,1
9313 Dělníci v oblasti výstavby budov	11,8	146,8	1,0	26,9	11,2	7,6
9321 Ruční baliči, plniči a etiketovači	7,5	134,9	4,7	38,8	8,4	14,7
9329 Manipulační a ostatní pomocní dělníci ve výrobě	61,1	134,0	3,5	37,3	8,6	12,3
93291 Manipulační dělníci ve výrobě	21,6	133,7	3,8	37,9	8,6	12,0

**Měsíční odpracovaná a neodpracovaná doba
podle podskupin a kategorií zaměstnání CZ-ISCO**

podskupina zaměstnání / kategorie zaměstnání CZ-ISCO	počet zaměst.	odpracovaná doba		neodpracovaná doba		
		celkem	z toho přesčas	celkem	z toho	
	tis. osob	hod/měs	hod/měs	hod/měs	dovolená hod/měs	nemoc hod/měs
93292 Pomocní dělníci ve výrobě	27,6	136,3	3,9	35,6	8,2	12,5
93293 Pomocní montážní dělníci	5,4	128,2	2,3	39,0	9,0	11,6
9333 Pomocní manipulační pracovníci (kromě výroby)	25,0	139,4	2,5	32,0	10,0	9,3
93331 Pomocní skladníci	17,9	139,8	2,1	31,3	10,1	9,1
93332 Pomocní manipulační pracovníci v dopravě	2,1	137,8	4,5	33,5	10,3	11,5
93333 Pomocní pracovníci obchodního provozu	2,4	141,2	1,8	31,7	9,7	7,2
9334 Doplnovači zboží	0,2	141,2	2,2	30,6	7,9	9,3
9411 Pracovníci pro přípravu rychlého občerstvení	1,0	130,0	1,3	41,0	10,3	11,2
9412 Pomocníci v kuchyni	5,6	127,5	1,2	43,2	9,6	10,7
9611 Pracovníci odvozu a recyklace odpadů	3,6	149,6	6,8	26,5	11,4	9,5
9612 Třídíči odpadů	1,4	140,4	1,9	34,0	10,4	12,3
9613 Uklízeči veřejných prostranství, čističi kanalizací	4,3	140,4	4,5	32,0	11,0	9,9
9622 Pomocní pracovníci údržby budov a souvisejících prostor	3,7	143,7	2,6	28,1	8,7	8,9
9623 Pracovníci odečtu měřidel, výběru peněz z prodejních automatů	0,4	129,6	0,6	33,1	8,9	7,9



Technický popis

Dodatek – Technický popis šetření

Technický popis šetření přibližuje metodické postupy používané při zpracování mzdové sféry Informačního systému o průměrném výdělků (ISPV MZS). Popis je rozdělen do pěti kapitol: koncepce šetření, vstupní údaje, nejdůležitější sledované ukazatele, dopočtové metody a kvalita odhadů a definice vybraných pojmů.

1. Koncepce šetření

Kapitola popisuje základní soubor šetření, postup při výběru ekonomických subjektů (ES) a strukturu výběrového souboru mzdové sféry ISPV-MZS.

1.1. Základní soubor

Základním souborem ISPV-MZS je soubor aktivních ekonomických subjektů, definovaný na základě registru ekonomických subjektů (RES) Českého statistického úřadu (ČSÚ), které odměňují mzdou podle § 109, odst. 2 zákona č. 262/2006 Sb., zákoníku práce, ve znění pozdějších předpisů. RES je detailně popsán na internetových stránkách ČSÚ (www.czso.cz). Informace o subjektech, které neodměňují mzdou, ale platem, jsou získávány z Informačních systémů o platech a služebním příjmu, spravovaných Ministerstvem financí.

1.2. Výběrový design ISPV-MZS

Výběr ekonomických subjektů v ISPV-MZS lze charakterizovat jako jednostupňový stratifikovaný výběr. Výběrovými jednotkami jsou ekonomické subjekty, na které se v případě vybrání vztahuje zpravodajská povinnost. Statistickými jednotkami jsou zaměstnanci, kteří jsou nositeli sledovaných statistických znaků. Základní soubor (ZS) je rozdělen do oblastí (strat) podle:

- institucionálních sektorů,
- velikostních kategorií,
- odvětvových skupin,
- regionů (krajů).

V jednotlivých oblastech, které vznikly rozdělením ZS dle příslušných stratifikačních kritérií, je vybrán stanovený podíl ekonomických subjektů. Výběr je prováděn z institucionálních sektorů používaných v národních účtech, tj. ze sektorů nefinančních podniků, finančních institucí, vládních institucí, domácností (podnikatelů – fyzických osob) a neziskových institucí sloužících domácnostem.

V početně největších sektorech – v nefinančních podnicích a domácnostech – jsou subjekty s 250 a více zaměstnanci zařazeny do šetření plošně (výběr s pravděpodobností rovnou 1). Menší subjekty s 1 až 249 zaměstnanci jsou vybírány v jednotlivých stratech systematickým

náhodným výběrem s nesterjními pravděpodobnostmi bez vracení. Pravděpodobnosti výběru se liší podle velikosti subjektu, a jejich výše je určena výběrovým podílem uvedeným v tabulce 1. Výběr ekonomických subjektů s 1 až 9 zaměstnanci je prováděn jednorázově každé 4 roky, přičemž poslední výběr byl uskutečněn za rok 2018. Výběrový soubor ekonomických subjektů s 10 až 249 zaměstnanci se obměňuje metodou rotujícího panelu s periodou rotace devět let, tzn. k plné obměně dojde za devět let.

Velikostní kategorie pro výběr		
Kategorie	Počet zaměstnanců	Výběrový podíl [%]
1	1 až 9	1,2
2	10 až 49	4,5
3	50 až 249	15
4	250 a více	100

Tabulka 1

V sektorech finančních a vládních institucí jsou do výběrového souboru zařazeny plošně subjekty s 50 a více zaměstnanci, v sektoru neziskových institucí s 65 a více zaměstnanci. Menší subjekty z těchto sektorů podléhají pravděpodobnostnímu výběru.

Ekonomické subjekty se vybírají v 6 základních odvětvových skupinách: zemědělství, průmysl, stavebnictví, obchod, tržní služby a ostatní služby. V rámci základních skupin jsou pomocí klastrové analýzy určena podrobnější strata na základě podobnosti mzdové úrovně a struktury zaměstnání.

Regionem se z hlediska výběru jednotek rozumí kraj ve smyslu ústavního zákona č. 347/1997 Sb., v platném znění.

1.3. Struktura výběrového souboru ISPV-MZS

Statistické šetření ISPV-MZS za 1. pololetí 2020 zahrnuje 6 210 ekonomických subjektů, které představují 1 549 tisíc zaměstnanců (viz tabulka 2).

Soubor ISPV mzdové sféry	
Počet ekonomických subjektů	6 210
- z toho přímo sbírané ES	4 511
- z toho mikrosubjekty za rok 2018	1 699
Počet zaměstnanců	1 549 tisíc

Tabulka 2

Strukturu výběrového souboru ISPV-MZS (obsahuje vstupní údaje vyhovující kontrolám ISPV-MZS) ukazují z různého pohledu následující tabulky. Složení výběrového souboru ISPV-MZS z odvětvového hlediska ukazuje tabulka 3. Tabulka 4 zobrazuje strukturu souboru ISPV-MZS z regionálního pohledu.

Odvětvová skladba výběrového souboru ISPV-MZS

Kód CZ-NACE	Sekce	Počet ES
A	Zemědělství, lesnictví a rybářství	167
B	Těžba a dobývání	30
C	Zpracovatelský průmysl	1 818
D	Výroba a rozvod elektřiny, plynu, tepla	60
E	Zásobování vodou, činnosti související s odpady	83
F	Stavebnictví	438
G	Obchod, opravy motorových vozidel	1 079
H	Doprava a skladování	295
I	Ubytování, stravování a pohostinství	172
J	Informační a komunikační činnosti	240
K	Peněžnictví a pojišťovnictví	175
L	Činnosti v oblasti nemovitostí	141
M	Profesní, vědecké a technické činnosti	473
N	Administrativní a podpůrné činnosti	246
O	Veřejná správa, obrana, sociální zabezpečení	11
P	Vzdělávání	108
Q	Zdravotní a sociální péče	386
R	Kulturní, zábavní a rekreační činnosti	80
S	Ostatní činnosti	208

Tabulka 3

Regionální skladba výběrového souboru ISPV-MZS

Kód NUTS 3	Kraj	Počet ES
CZ010	Hlavní město Praha	1 875
CZ020	Středočeský	1 213
CZ031	Jihočeský	821
CZ032	Plzeňský	785
CZ041	Karlovarský	478
CZ042	Ústecký	834
CZ051	Liberecký	598
CZ052	Královéhradecký	767
CZ053	Pardubický	733
CZ063	Vysočina	647
CZ064	Jihomoravský	1 339
CZ071	Olomoucký	809
CZ072	Zlínský	779
CZ080	Moravskoslezský	1 156

Tabulka 4

2. Vstupní údaje

Kapitola popisuje specifika sběru dat pro šetření ISPV-MZS, nejdůležitější vstupní údaje a používané klasifikace a číselníky.

2.1. Sběr dat

Ekonomické subjekty, na které se vztahuje zpravodajská povinnost, vykazují do statistického šetření ISPV-MZS údaje o všech zaměstnancích v pracovním poměru. Vybraná zpravodajská jednotka předává data na Ministerstvo práce a sociálních věcí, které je orgánem vykonávajícím státní statistickou službu.

Ekonomické subjekty s 1 až 9 zaměstnanci vykazují údaje za všechny zaměstnance jednou za čtyři roky v rámci evropského šetření SES (tzv. šetření mikrosubjektů). Získané údaje jsou po následující 4 roky používány pro šetření ISPV-MZS, přičemž údaje jsou harmonizovány na základní soubor mikrosubjektů ČSÚ příslušného období.

Ekonomické subjekty s 10 a více zaměstnanci vykazují čtyřikrát ročně za jednotlivá čtvrtletí základní informace za celý subjekt a za pololetí a celý rok navíc podrobné údaje o všech svých zaměstnancích. Termínem pro předání dat od respondentů je 25. den měsíce následujícího po skončení sledovaného období.

Předávaná data mají formu databázových souborů a obsahují informace o zaměstnavateli a zaměstnancích. U více než 90 % respondentů je zdrojem dat pro šetření mzdový a personální systém. Datové soubory jsou předávány ve více než 99 % případů elektronickou poštou, zbylá část respondentů posílá data na disketě.

Pro kontrolu a opravu dat připravených mzdovým a personálním systémem respondenta, případně pro pořízení vstupních dat, je určen „Lokální pořizovací program ISPV 2017“, který si respondent před použitím nainstaluje na lokální disk svého počítače.

Pořizovací program řeší i zabezpečení dat při přenosu od respondenta ke zpracovateli. Používá přitom hybridní šifrování s veřejným a privátním klíčem. Veřejný klíč je součástí instalace pořizovacího programu, privátní klíč je uložen na interním serveru zpracovatele. Zašifrovaná data se ukládají do souboru s formátem S/MIME verze 3.

Pokud se respondenti šetření chtějí vyhnout instalaci programu, je pro ně připraven „Internetový kontrolní program“, přes který lze data zaslat z kteréhokoliv počítače připojeného k internetu. Tento program taktéž umožňuje kontrolu dat vytvořených mzdovým systémem a jejich zabezpečený přenos ke zpracovateli pomocí certifikovaného šifrovaného komunikačního protokolu https. V tomto programu však není umožněno respondentům provádět opravy dat.

Oba programy jsou volně k dispozici na stránkách www.ispv.cz v sekci Pro respondenty šetření.

2.2. Nejdůležitější vstupní údaje

Šetření ISPV-MZS monitoruje s pololetní periodicitou úroveň a strukturu hrubé měsíční mzdy a pracovní doby zaměstnanců ve mzdové sféře ČR. Nejdůležitější třídění podle osobních i podnikových charakteristik jsou obsažena v této publikaci a patří mezi ně pohlaví, věk, vzdělání, místo pracoviště, státní občanství, odvětví ekonomické činnosti podle klasifikace CZ-NACE a zaměstnání podle klasifikace CZ-ISCO.

Celková hrubá mzda je součtem mzdy za práci, náhrad mzdy a odměn za pracovní pohotovost, které jsou přímo sbíranými položkami. Mzda je definována v § 109, odst. 2 zákona č. 262/2006 Sb., zákoníku práce, ve znění pozdějších předpisů. Šetření ISPV-MZS sleduje i strukturu hrubé měsíční mzdy, tj. podíl odměn, příplatků a náhrad mzdy.

V rámci statistického vykazování pracovní doby zaměstnanců je zjišťována její odpracovaná a neodpracovaná část. Vstupní věta o zaměstnanci obsahuje odpracovanou dobu za sledované období, a z ní počet přesčasových hodin. Odpracovaná doba u zaměstnanců odměňovaných měsíční mzdou nezahrnuje dobu svátků v jinak pracovních dnech. Věta dále obsahuje celkovou neodpracovanou dobu za sledované období, z ní počet hodin dovolené a nemoci.

2.3. Klasifikace a číselníky

ISPV-MZS používá standardní statistické klasifikace a číselníky (podrobněji popsané na www.czso.cz). ISPV je pod názvem Čtvrtletní šetření o průměrném výdělku součástí programu statistických zjišťování, a proto je použití platných statistických klasifikací závazné jak pro orgán vykonávající státní statistickou službu, tak pro zpravodajské jednotky, které poskytují údaje pro statistické zjišťování. ISPV-MZS používá následující klasifikace a číselníky:

CZ-ISCO **Klasifikace zaměstnání;** vydáno sdělením ČSÚ č. 206/2010 Sb. ze dne 16. června 2010 o zavedení Klasifikace zaměstnání CZ-ISCO. Poslední aktualizace byla provedena k 1. červenci 2020 sdělením ČSÚ č. 271/2020 Sb. ze dne 4. června 2020 o aktualizaci Klasifikace zaměstnání (CZ-ISCO).

CZ-ICSE **Klasifikace postavení v zaměstnání;** vydáno sdělením ČSÚ č. 494/2003 Sb. ze dne 18. prosince 2003 o vydání Klasifikace postavení v zaměstnání.

KKOV	Klasifikace kmenových oborů vzdělání ; od 1. ledna 2009 převzalo MŠMT gesci za Klasifikaci kmenových oborů vzdělání (KKOV) jako resortní klasifikaci.
LAU 1	Číselník okresů ; od 1. ledna 2008 je systém statistické klasifikace územních struktur v České republice rozdělen, v souladu se systémem Eurostatu, na dvě části: klasifikace CZ-NUTS a systém LAU (Local Administrative Units). Evropská klasifikace NUTS končí na úrovni NUTS 3 (v ČR kraje), nižší územní členění je v rámci EU jednotně řešeno systémem LAU (v ČR okresy, Praha se na úrovni LAU dále nečlení).
CZ-NACE	Klasifikace ekonomických činností (CZ-NACE) ; vydáno sdělením ČSÚ č. 244/2007 Sb. ze dne 18. září 2007 o zavedení Klasifikace ekonomických činností.
CZ-GEONOM	Klasifikace zemí ; vydáno sdělením ČSÚ č. 487/2003 Sb. ze dne 18. prosince 2003 o vydání Klasifikace zemí. Poslední aktualizace byla provedena k 15. prosinci 2008 sdělením ČSÚ č. 429/2008 Sb. ze dne 26. listopadu 2008 o aktualizaci Klasifikace zemí a o ukončení zveřejňování aktualizací.

3. Nejdůležitější sledované ukazatele

Kapitola popisuje nejdůležitější sledované ukazatele, algoritmy jejich výpočtu a srovnání ukazatelů s obdobnými ukazateli mzdové statistiky ČSÚ. Kapitola je rozdělena na sestavy hrubé měsíční mzdy a odpracované a neodpracované doby.

3.1. Hrubá měsíční mzda (sestavy MZS Mx)

Hrubá měsíční mzda je v ISPV-MZS definována jako součet mzdy za práci, náhrad mzdy a odměny za pracovní pohotovost za sledované období. Hrubá měsíční mzda za pracovní poměr zaměstnance se vypočte podle vzorce:

$$HMM = \frac{MZDA + NAHRADY + POHOTOV}{MESPLAC_prep}$$

kde:

HMM	je hrubá měsíční mzda zaměstnance,
MZDA	je mzda za práci zaměstnance v kumulaci za sledované období (vstupní položka věty o zaměstnanci),
NAHRADY	jsou náhrady mzdy zaměstnance v kumulaci za sledované období (vstupní položka věty o zaměstnanci),
POHOTOV	je odměna za pracovní pohotovost zaměstnance v kumulaci za sledované období (vstupní položka věty o zaměstnanci),
MESPLAC_prep	je počet přepočtených placených měsíců zaměstnance, tj. počet měsíců, které zaměstnanec odpracoval nebo za které pobíral náhrady mzdy (vyjma náhrady za dobu dočasně pracovní neschopnosti).

Počet přepočtených placených měsíců MESPLAC_prep je roven počtu kalendářních měsíců (6 při 1. pololetí, 12 při celém roku) v případě, že zaměstnanec s plným pracovním úvazkem po celé sledované období pracoval, nebo pobíral náhrady mzdy (s výjimkou náhrady za dobu dočasně pracovní neschopnosti). Pokud byl zaměstnanec v evidenčním stavu kratší dobu než sledované období, bude jeho počet placených měsíců zkrácen poměrem počtu pracovních dnů v evidenčním stavu a ve sledovaném období. Měl-li zaměstnanec sjednán kratší pracovní úvazek, bude jeho počet placených měsíců zkrácen poměrem kratšího a plného úvazku. Podobně se počet placených měsíců zkrátí, pokud zaměstnanec měl tzv. neplacenou absenci (např. neplacené volno, nemoc, ošetřování člena rodiny).

Při výpočtu charakteristik hrubé měsíční mzdy (např. medián, průměr) za určitou skupinu zaměstnanců vstupuje každý zaměstnanec do výpočtu s váhou odpovídající počtu jeho placených měsíců za sledované období (tzv. váha placené doby). Tedy zaměstnanec, který byl zaměstnán jen část období (nebo měl kratší úvazek, nebo byl nemocný) má menší vliv na výslednou charakteristiku. Vážený způsob výpočtu umožňuje korektní srovnání mzdové úrovně jednotlivých zaměstnání a srovnávání v čase.

Počet zaměstnanců je vypočten jako podíl součtu **přepočtených placených měsíců** za určitou skupinu zaměstnanců a počtu kalendářních měsíců ve sledovaném období (6 při 1. pololetí, 12 při celém roku).

Měsíční placená doba vyjadřuje počet placených hodin – součet hodin odpracovaných a hodin s náhradou mzdy (vyjma náhrady za dobu dočasně pracovní neschopnosti) za plně placený měsíc. Výpočet je konzistentní s výpočtem hrubé měsíční mzdy.

Kritéria pro zahrnutí zaměstnance do výpočtů výše uvedených ukazatelů jsou následující:

- přepočtený počet placených měsíců zaměstnance je alespoň jeden měsíc,

- stanovená týdenní pracovní doba na dané pracovní místo je alespoň 30 hodin (dle doporučení Eurostatu).

Počet zaměstnanců a hrubá měsíční mzda/plat podle ISPV jsou rozdílné od údajů **mzdové statistiky ČSÚ**. Prvním důvodem rozdílu je jiný způsob přepočtu zaměstnanců v ISPV. Počet zaměstnanců přepočtený podle placených měsíců (ISPV) na rozdíl od přepočteného počtu zaměstnanců uveřejňovaného ve mzdových šetřeních ČSÚ neobsahuje zaměstnance po dobu jejich neplacené absence (např. neplacené volno, nemoc, ošetřování člena rodiny), tj. po dobu, kdy zaměstnanci nedostávají náhrady, které jsou součástí hrubé mzdy. Menší počet zaměstnanců v ISPV pak znamená vyšší průměrnou hrubou měsíční mzdu/plat z šetření ISPV než u ČSÚ. Druhým důvodem rozdílu je skutečnost, že jsou z výpočtu vyloučeni zaměstnanci, kteří nesplňují výše uvedená kritéria pro zahrnutí zaměstnance do výpočtů.

Koncept výpočtu hrubé měsíční mzdy/platu podle ISPV, který se používá mj. ve výdělkových šetřeních Eurostatu (viz šetření Structure of Earnings Survey), umožňuje provádět přesnější srovnání mezd/platů jednotlivých skupin zaměstnanců (a zejména jednotlivých zaměstnání) bez ovlivnění neplacenou absencí.

3.2. Měsíční odpracovaná a neodpracovaná doba (sestavy MZS Tx)

Měsíční odpracovaná doba zaměstnance se vypočte podle vzorce:

$$\text{ODPRACD}_{\text{mes}} = \frac{\text{ODPRACD}}{\text{MESEVID}_{\text{prep}}}$$

kde:

ODPRACD _{mes}	je měsíční odpracovaná doba zaměstnance,
ODPRACD	je odpracovaná doba zaměstnance v kumulaci za sledované období (vstupní položka věty o zaměstnanci),
MESEVID _{prep}	je počet přepočtených evidenčních měsíců zaměstnance, tj. počet měsíců, odpovídajících délce pracovního úvazku a délce pracovního poměru ve sledovaném období.

Počet přepočtených evidenčních měsíců MESEVID_{prep} je roven počtu kalendářních měsíců v případě, že zaměstnanec s plným pracovním úvazkem byl po celé sledované období v pracovním poměru a nebyl na mateřské či rodičovské dovolené. Pokud byl zaměstnanec v evidenčním stavu kratší dobu než sledované období, bude jeho počet evidenčních měsíců zkrácen poměrem počtu pracovních dnů v evidenčním stavu a ve sledovaném období. Měl-li zaměstnanec sjednán kratší pracovní úvazek, bude jeho počet evidenčních měsíců zkrácen poměrem kratšího a plného úvazku.

Průměrná měsíční odpracovaná doba za určitou skupinu zaměstnanců je vypočtena jako vážená charakteristika, v níž má měsíční odpracovaná doba každého zaměstnance váhu odpovídající počtu jeho evidenčních měsíců ve sledovaném období (tzv. váha evidenční doby). Tedy zaměstnanec, který byl zaměstnán jen po část období (nebo měl kratší úvazek) má menší vliv na výsledný průměr. Vážený způsob výpočtu umožňuje korektní srovnání průměrné odpracované doby podle jednotlivých zaměstnání a v jednotlivých letech.

Obdobně jako odpracovaná doba se počítají měsíční neodpracovaná doba a průměrné měsíční údaje o přesčasu, dovolené a nemoci.

Počet zaměstnanců je vypočten jako podíl součtu **přepočtených evidenčních měsíců** za určitou skupinu zaměstnanců a počtu kalendářních měsíců ve sledovaném období (6 při 1. pololetí, 12 při celém roku).

Kritéria pro zahrnutí zaměstnance do výpočtů výše uvedených ukazatelů jsou stejná jako u mzdových sestav:

- přepočtený počet placených měsíců zaměstnance je alespoň jeden měsíc,
- stanovená týdenní pracovní doba na dané pracovní místo je alespoň 30 hodin (dle doporučení Eurostatu).

4. Dupočtové metody a kvalita odhadů

Kapitola popisuje používané dupočtové metody – imputaci, vážení dle výběru a poststratifikaci, a dále hodnotí kvalitu statistických odhadů.

4.1. Dupočtové metody

Dupočtové metody používané v ISPV-MZS umožňují získat z dat výběrového šetření odhady charakteristik zaměstnanecké populace. Harmonizace dat ISPV s údaji z výkaznictví ČSÚ přináší věrohodný a podrobný pohled na odměňování a pohyb pracovních sil na trhu práce.

Dupočet výběrového souboru ISPV na základní soubor zaměstnanců ČR a řešení neodpovědí (tzv. non-response) či chyb v předaných datech vybraného ekonomického subjektu je v ISPV-MZS řešen metodou historické imputace a metodou vážení dle pravděpodobnosti výběru subjektu a poststratifikací souboru na údaje získané ze mzdové statistiky ČSÚ.

Metoda historické imputace využívá data stejného respondenta z předchozího období, která jsou následně upravena o průměrnou změnu vykázanou u podobných podniků. Tato metoda je v ISPV-MZS používána jen u subjektů s 1000 a více zaměstnanci.

Na základě pravděpodobnosti výběru každého ekonomického subjektu jsou určeny primární váhové koeficienty. Podnikové váhy jsou upraveny tak, aby zohlednily podnikovou non-response a aby umožňovaly dopočet na základní soubor v rámci jednotlivých vážících strat.

V závěrečné fázi dopočtu je provedena poststratifikace na přepočtený počet zaměstnanců a objem mezd podle mzdového výkaznictví ČSÚ ve srovnatelném období, a to v třídění na jednotlivé sekce odvětvové klasifikace CZ-NACE.

Použitý váhový systém zvyšuje vliv dat ekonomických subjektů s relativně malým zastoupením ve výběrovém souboru. Relativně nejméně zastoupené jsou ve výběrovém souboru ISPV-MZS malé ekonomické subjekty s 1 až 49 zaměstnanci, což je vyjádřeno největšími hodnotami vah při výpočtech odhadů.

4.2. Kvalita statistických odhadů

Odhadované charakteristiky podléhají dvěma typům chyb – výběrovým chybám a nevýběrovým chybám. Nevýběrové chyby bývají způsobeny především špatnou kvalitou dat předávaných respondenty (neúplné a chybné údaje) a jejich vliv je snižován několikanásobnými kontrolními mechanismy a častými kontakty zpracovatele šetření s respondenty. Výběrové chyby jsou způsobeny faktorem náhody při pravděpodobnostním výběru v rámci ISPV-MZS. Tyto chyby jsou podstatně sníženy použitou stratifikací.

Kvalita odhadu mediánu hrubé měsíční mzdy podle podskupin a kategorií zaměstnání CZ-ISCO je uvedena v tabulce MZS-M8 ve sloupci Kvalita odhadu. Kvalita odhadu je rozdělena do následujících kategorií:

- Kategorie „A“ charakterizuje nejkvalitnější odhady mediánu hrubé měsíční mzdy s průměrnou chybou odhadu $\pm 1,5$ %.
- Kategorie „B“ představuje odhady mediánu hrubé měsíční mzdy s průměrnou chybou $\pm 5,0$ %.
- Kategorie „C“ charakterizuje odhady mediánu hrubé měsíční mzdy s průměrnou chybou $\pm 10,0$ %.

Symboly „A“, „B“ nebo „C“ uvedené v závorkách označují ta zaměstnání, u kterých existuje přirozená dominance jednoho nebo dvou ekonomických subjektů. Konkrétně se jedná o případy, kdy je v daném zaměstnání více než 80 % zaměstnanců v pracovním poměru k jednomu nebo dvěma dominantním subjektům.

5. Definice vybraných pojmů

Ekonomický subjekt	Ekonomický subjekt je právnický subjekt nebo fyzická osoba s postavením podnikatele, zapsaná do registru ekonomických subjektů ČSÚ. Každému ekonomickému subjektu se přiděluje identifikační číslo (IČO).
Organizační jednotka	Z hlediska výdělkové statistiky ISPV se dělí ekonomické subjekty na organizační jednotky podle okresu, ve kterém jednotky působí. Organizační jednotku tvoří všechny útvary ekonomického subjektu, které působí ve stejném okrese.
Zpravodajská jednotka	Zpravodajskou jednotkou je právnická osoba, organizační složka státu nebo fyzická osoba, od níž se požaduje poskytnutí údajů ve statistickém zjišťování podle zákona č. 89/1995 Sb., o státní statistické službě ve znění pozdějších předpisů.
Sledované období	Sledované období je období od začátku roku do konce čtvrtletí, ve kterém se statistické zjišťování provádí.
Mzdová sféra	Do mzdové sféry patří subjekty, které odměňují mzdou podle § 109, odst. 2 zákona č. 262/2006 Sb., zákoníku práce, ve znění pozdějších předpisů.
Platová sféra	Do platové sféry patří subjekty, které odměňují platem podle zákona č. 262/2006 Sb., zákoníku práce, podle zákona č. 234/2014 Sb., o státní službě, podle zákona č. 221/1999 Sb., o vojácích z povolání a podle zákona č. 361/2003 Sb., o služebním příjmu pro příslušníky bezpečnostních sborů, ve znění pozdějších předpisů.
Soubor ISPV-MZS	Souborem ISPV mzdové sféry je soubor ekonomických subjektů definovaný na základě registru ekonomických subjektů Českého statistického úřadu.

