



Regionální statistika ceny práce

III. čtvrtletí 2009
Podnikatelská sféra
Moravskoslezský kraj

Revidované výsledky ke dni 9. 12. 2010

Copyright - MPSV ČR

Publikace ani její část nesmí být kopírována, rozšiřována a zařazována do informačních systémů v jakékoliv formě (elektronické, mechanické, optické, magnetické aj.) bez písemného souhlasu

Ministerstva práce a sociálních věcí

Zpracovatel: TREXIMA, spol. s r.o., tř. T. Bati 299, 764 21 Zlín - Louky

O b s a h :

Úvod	7
-------------------	---

Výsledková část podnikatelská sféra

Základní metodické přístupy	11
Popis publikovaných tabulek	12

Hodinový výdělek

PS-V0	Hodinový výdělek v podnikatelské sféře	13
PS-V1	Hodinový výdělek podle hlavních tříd zaměstnání KZAM-R	14
PS-V2	Hodinový výdělek podle věkových kategorií	15
PS-V4	Hodinový výdělek podle vzdělání	15
PS-V5	Hodinový výdělek podle podskupin zaměstnání KZAM-R	16
PS-V6	Hodinový výdělek podle kategorií zaměstnání	23
PS-V8	Hodinový výdělek podle pohlaví	23

Hrubá měsíční mzda

PS-M0	Hrubá měsíční mzda a její složky, diferenciacce, placená doba v podnikatelské sféře	25
PS-M1	Hrubá měsíční mzda a její složky, diferenciacce, placená doba podle hlavních tříd zaměstnání KZAM-R.....	26
PS-M5	Hrubá měsíční mzda a její složky, diferenciacce, placená doba podle podskupin zaměstnání KZAM-R	28

Měsíční odpracovaná a neodpracovaná doba

PS-T5	Průměrná měsíční odpracovaná a neodpracovaná doba podle podskupin zaměstnání KZAM-R	42
-------	----------------------------------------------------------------------------------------------	----

Dodatek – technický popis šetření

1. Metoda výběru ekonomických subjektů	51
1.1 Základní soubor	51
1.2 Struktura výběrového souboru	51
1.3 Výběr	52
2. Vstupní údaje	53
2.1 Sběr dat	53
2.2 Nejdůležitější vstupní údaje	54
2.3 Klasifikace a číselníky	54
3. Nejdůležitější sledované veličiny	56
3.1 Hodinový výdělek	56

3.2 Hrubá měsíční mzda	56
3.3 Měsíční odpracovaná a neodpracovaná doba	57
4. Dopočtové metody	58
4.1 Řešení neodpovědí a metoda vážení	58
4.2 Kvalita odhadů	59
4.3 Přehled publikovaných tabulek podle použitých vah	59
5. Definice vybraných pojmů	60



Úvod

Úvod

Regionální statistika ceny práce (RSCP) je systém pravidelného monitorování výdělkové úrovně a pracovní doby zaměstnanců v České republice formou statistického šetření. Sledovanými ukazateli výdělkové úrovně jsou hodinový výdělek a hrubá měsíční mzda (plat). Šetření metodicky vychází a je obsahově harmonizováno se strukturálním šetřením EU „Structure of Earnings Survey“, viz nařízení komise (ES) č. 1916/2000 ve znění pozdějších předpisů.

Šetření je pod názvem „Čtvrtletní šetření o průměrném výdělku“ zařazeno do programu statistických zjišťování, vyhlášených Českým statistickým úřadem (ČSÚ) ve sbírce zákonů pro příslušný kalendářní rok (viz příloha č. 2 Vyhlášky č. 398/2008 Sb., částka 129, kterou se stanoví Program statistických zjišťování na rok 2009) a pro vybrané ekonomické subjekty je povinné. Šetření provádí pracoviště státní statistické služby Ministerstva práce a sociálních věcí (MPSV). Průběh a vývoj šetření řídí komise, složená ze zástupců MPSV, ČSÚ, Ministerstva financí, České národní banky, CERGE-EI, VŠE v Praze, Českomoravské konfederace odborových svazů, Svazu průmyslu a dopravy ČR. Zpracovatelem RSCP je TREXIMA, spol. s r.o. (www.trexima.cz).

Nejdůležitějším kritériem pro členění výsledků RSCP je příslušnost šetřeného ekonomického subjektu k podnikatelské, nebo nepodnikatelské sféře. V podnikatelské sféře probíhá šetření se čtvrtletní periodou a ve sféře nepodnikatelské je prováděno s periodou pololetní. Zdrojem dat pro nepodnikatelskou sféru je Informační systém o platech, který je spravován Ministerstvem financí. Za každou sféru jsou vydávány samostatné výsledkové publikace.

Výsledkové publikace jednotlivých krajů jsou uloženy na stránkách <http://portal.mpsv.cz/> v sekci *Zaměstnanost*, v podsekci *Statistiky* pod odkazem *Statistika výdělků*.

Monitorováním výdělků a pracovní doby zaměstnanců na úrovni České republiky se zabývá „Informační systém o průměrném výdělku“ (ISPV). Výsledková publikace je k dispozici na internetových stránkách MPSV (www.mpsv.cz) v sekci *Příjmy a životní úroveň*.

Důkladný popis šetření, včetně všech výsledkových publikací, poskytuje také portál www.ispv.cz. Slouží především jako podpora respondentům, kteří zde naleznou všechny potřebné informace a podpůrné nástroje pro zasílání dat. Portál je využíván také k uveřejňování odborných studií a článků, které jako zdroj informací uvádí šetření ISPV a RSCP.

Ministerstvo práce a sociálních věcí děkuje všem respondentům šetření za přípravu vstupních dat pro šetření. Svědomitý přístup respondentů a dodržování termínů pro předání dat umožňují pravidelně uveřejňovat tuto publikaci.



Výsledková část

Podnikatelská sféra

Výsledková část podnikatelská sféra

Základní metodické přístupy

Tato publikace přináší charakteristiky hodinového výdělku, hrubé měsíční mzdy a pracovní doby získané za podnikatelskou sféru šetření RSCP (RSCP-PS). V RSCP se zařazují do podnikatelské sféry ekonomické subjekty, které odměňují mzdou, viz § 109, odst. 2 zákona č. 262/2006 Sb., zákoníku práce, ve znění pozdějších předpisů.

Primárním výsledkem RSCP jsou statistiky výdělkové úrovně jednotlivých zaměstnání (v klasifikaci KZAM-R), dalším produktem jsou odhady výdělkových parametrů zaměstnanecké populace krajů v členění podle firemních i zaměstnaneckých charakteristik. Ekonomické subjekty se v RSCP člení na organizační jednotky, jestliže je možné provést vnitřní rozčlenění podle okresů, ve kterých dílčí jednotky působí. Výsledky podle krajů jsou v tomto smyslu výsledky získané pracovištní metodou.

Vedle podnikového výkaznictví ČSÚ je RSCP dalším zdrojem informací o výdělcích v jednotlivých krajích České republiky. Výkaznictví ČSÚ, jako tradiční zdroj, sbírá údaje o evidenčním počtu zaměstnanců a vyplacených mzdách za ekonomický subjekt a publikuje průměrné mzdy v členění podle firemních charakteristik. Při srovnávání výsledků výkaznictví a RSCP-PS je třeba vzít v úvahu rozdílnou definici podnikatelské sféry, rozdílné metody výpočtu výdělkových charakteristik a rozdílný způsob členění výsledků podle krajů. Výkaznictví ČSÚ člení výsledky podle sídla ekonomického subjektu, tj. podnikovou metodou.

Respondenty šetření RSCP-PS jsou aktivní ekonomické subjekty (ES) z institucionálních sektorů nefinančních podniků, finančních institucí a vládních institucí zapsané v registru ekonomických subjektů ČSÚ (RES). Na základě Automatizovaného rozpočtového informačního systému (ARIS), který je spravován Ministerstvem financí, se zjišťuje způsob odměňování a příslušnost ekonomického subjektu k podnikatelské sféře. Šetření je výběrové pro ES s 10 až 249 zaměstnanci a plošné pro ES s 250 a více zaměstnanci. Náhodný výběr je prováděn na základě příslušnosti ES do kraje, velikostní kategorie a odvětví ekonomické činnosti.

Tabulky s označením PS-V5, PS-M5, PS-T5 obsahují charakteristiky výběrového souboru (statistiky) jednotlivých zaměstnání na úrovni podskupin zaměstnání (čtyřmístný KZAM-R). Při interpretaci výsledků je nutno mít na zřeteli, že charakteristiky výběrového souboru nelze automaticky pokládat za odhady platné pro celou zaměstnaneckou populaci. Výběrové charakteristiky jsou ovlivněny větším relativním zastoupením velkých ekonomických subjektů ve výběrovém souboru RSCP-PS. Ostatní tabulky obsahují odhady parametrů základního souboru a při jejich výpočtu byly využity dopočtové metody založené na pravděpodobnosti výběru ekonomických subjektů.

Popis publikovaných tabulek

Tabulky v publikaci jsou rozděleny podle sledovaného ukazatele do tří základních okruhů. Tabulky přinášející charakteristiky hodinového výdělku jsou označeny PS-Vx, kde PS značí podnikatelskou sféru a x je pořadové číslo tabulky. Charakteristiky hrubé měsíční mzdy, struktury mzdy a průměrné placené doby jsou obsaženy v tabulkách se značením PS-Mx a charakteristiky měsíční odpracované a neodpracované doby v tabulkách se značením PS-Tx.

Hlavním výsledkem RSCP jsou statistiky výdělkové úrovně a pracovní doby za jednotlivá zaměstnání podle klasifikace KZAM-R, obsažené v tabulkách PS-V5, PS-M5 a PS-T5. Tyto tabulky obsahují ta zaměstnání, která jsou ve své podskupině zaměstnání (čtyřmístný KZAM-R) zastoupena alespoň třemi ekonomickými subjekty a zároveň deseti zaměstnanci. Uvedené počty organizačních jednotek a zaměstnanců ukazují na zastoupení ve výběrovém souboru. V ostatních tabulkách jsou počty zaměstnanců uváděny v % a jejich účelem je přiblížit relativní zastoupení publikovaných kategorií. Údaje o počtech zaměstnanců z této publikace neslouží jako zdroj informací o počtech zaměstnanců v krajích, ty zjišťují šetření ČSÚ – podnikové výkaznictví a výběrové šetření pracovních sil (viz www.czso.cz).

Statistické charakteristiky používané ve výsledkových tabulkách:

1. decil	První decil je hodnota, pod kterou leží 10 % nejnižších hodnot sledovaného znaku.
1. kvartil	První kvartil je hodnota, pod kterou leží 25 % nejnižších hodnot sledovaného znaku.
Medián	Medián je hodnota uprostřed vzestupně uspořádané řady hodnot sledovaného znaku, polovina hodnot je nižší než medián a druhá polovina je vyšší než medián.
3. kvartil	Třetí kvartil je hodnota, nad kterou leží 25 % nejvyšších hodnot sledovaného znaku.
9. decil	Devátý decil je hodnota, nad kterou leží 10 % nejvyšších hodnot sledovaného znaku.
Průměr	Průměr je počítán jako vážený (případně nevážený) aritmetický průměr sledovaného znaku.

Ostatní symboly používané ve výsledkových tabulkách:

"Neuvedeno"	Symbol "Neuvedeno" označuje kategorii zaměstnanců, u které nebyl uveden kód příslušného třídícího znaku.
"*"	Symbol "*" označuje položku vstupních dat vypočítanou, ale nezveřejnitelnou z důvodu nedostatečného počtu vstupních hodnot (méně než 3 ekonomické subjekty a 10 zaměstnanců).

Revidované výsledky ke dni 9. 12. 2010

Hodinový výdělek v podnikatelské sféře ¹⁾kraj: **Moravskoslezský****Medián hodinového výdělku 115,29 Kč/hod**

Index mediánu hodinového výdělku zaměstnanců

meziroční vůči 3. čtvrtletí 2008..... 99,7 %

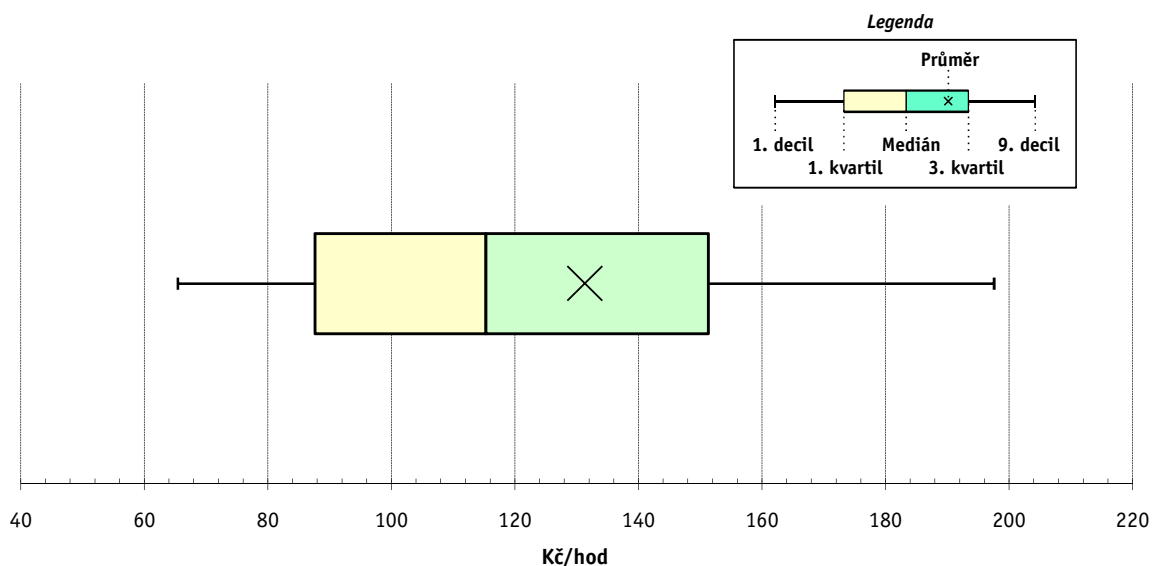
Diferenciace

1. decil - 10 % hodinových výdělků menších než	65,42 Kč/hod
1. kvartil - 25 % hodinových výdělků menších než	87,63 Kč/hod
Medián - 50 % hodinových výdělků menších než	115,29 Kč/hod
3. kvartil - 25 % hodinových výdělků větších než	151,28 Kč/hod
9. decil - 10 % hodinových výdělků větších než	197,57 Kč/hod

Průměr hodinového výdělku 131,32 Kč/hod

Podíl zaměstnanců s podprůměrným

hodinovým výdělkem 62,8 %

**Vysvětlivky:**

1) Hodinový výdělek se zjišťuje jako průměrný hodinový výdělek definovaný v § 351 až § 362 zákona č. 262/2006 Sb., zákoníku práce, ve znění pozdějších předpisů.

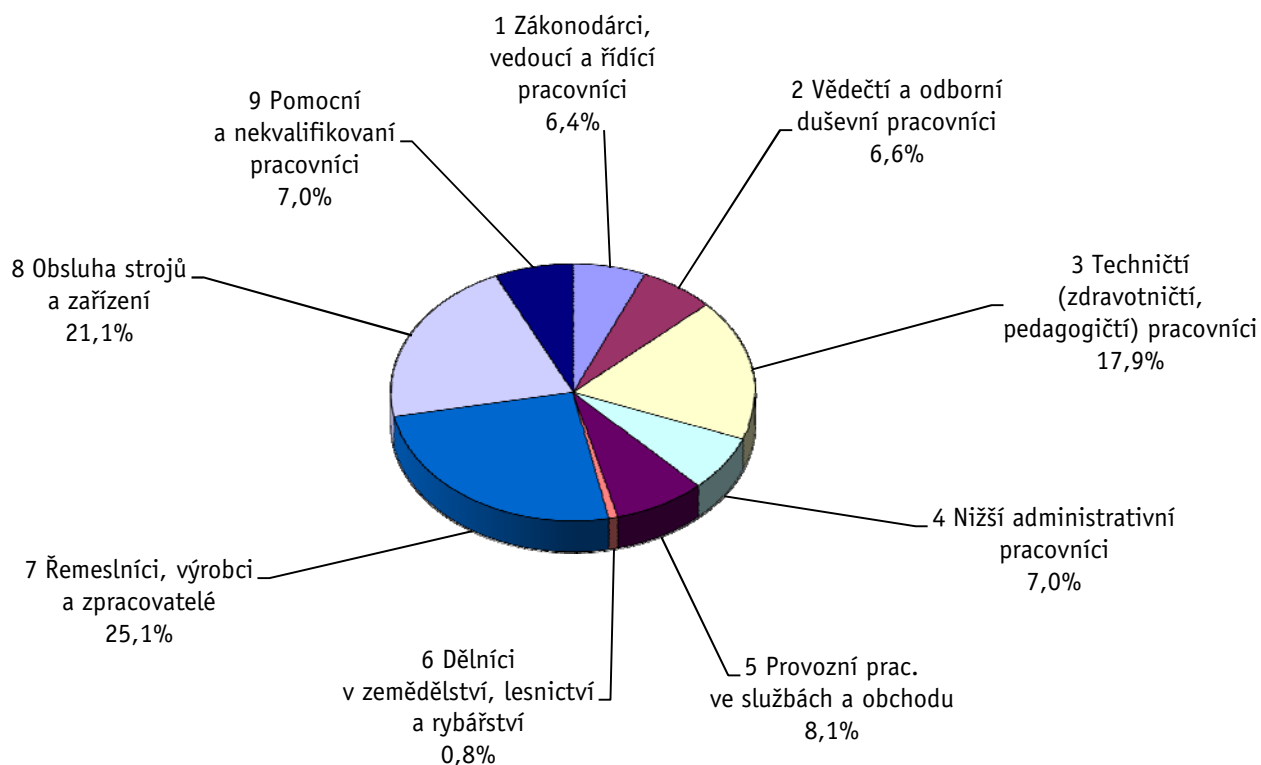
Revidované výsledky ke dni 9. 12. 2010

Hodinový výdělek podle hlavních tříd zaměstnání KZAM-R

kraj: Moravskoslezský

Hlavní třída zaměstnání KZAM-R	Struktura zaměstnanců	Medián	Diferenciace		Průměr
			1. decil	9. decil	
	%	Kč/hod	Kč/hod	Kč/hod	Kč/hod
1 Zákonodárci, vedoucí a řídicí pracovníci	6,4	193,18	91,23	454,55	258,22
2 Vědečtí a odborní duševní pracovníci	6,6	173,46	105,40	289,46	194,89
3 Techničtí, zdravotničtí a pedagogičtí pracovníci	17,9	135,52	90,17	221,34	149,46
4 Nižší administrativní pracovníci	7,0	100,90	63,70	146,59	105,08
5 Provozní pracovníci ve službách a obchodu	8,1	70,29	55,69	125,88	81,09
6 Dělníci v zemědělství, lesnictví a rybářství	0,8	90,34	57,88	113,71	86,19
7 Řemeslníci, výrobci a zpracovatelé	25,1	112,12	69,98	166,96	116,51
8 Obsluha strojů a zařízení	21,1	116,50	79,23	172,73	121,90
9 Pomocní a nekvalifikovaní pracovníci	7,0	72,91	51,09	117,76	79,17
C E L K E M - podnikatelská sféra	100	115,29	65,42	197,57	131,32

Struktura zaměstnanců dle hlavních tříd KZAM - R



3. čtvrtletí 2009**RSCP - podnikatelská sféra**

PS-V2

Revidované výsledky ke dni 9. 12. 2010

**Hodinový výdělek
podle věkových kategorií**kraj: **Moravskoslezský**

Věková kategorie	Struktura zaměstnanců	Medián	Diferenciace		Průměr
			1. decil	9. decil	
	%	Kč/hod	Kč/hod	Kč/hod	Kč/hod
do 20 let	0,4	75,00	53,36	98,08	76,63
20 - 29 let	16,5	105,53	66,05	163,42	112,61
30 - 39 let	27,6	120,08	68,29	203,94	134,70
40 - 49 let	27,0	120,56	67,01	205,56	138,91
50 - 59 let	24,4	113,28	62,80	197,11	131,43
60 a více let	4,0	111,40	57,99	242,75	139,45
C E L K E M - podnikatelská sféra	100	115,29	65,42	197,57	131,32

3. čtvrtletí 2009**RSCP - podnikatelská sféra**

PS-V4

Revidované výsledky ke dni 9. 12. 2010

**Hodinový výdělek
podle vzdělání**kraj: **Moravskoslezský**

Vzdělání	Struktura zaměstnanců	Medián	Diferenciace		Průměr	
			1. decil	9. decil		
	%	Kč/hod	Kč/hod	Kč/hod	Kč/hod	
KKOV						
Základní a nedokončené	A-C	7,6	86,32	55,00	148,87	97,78
Střední bez maturity	D,E,H,J	47,2	104,79	62,12	162,40	110,21
Střední s maturitou	K-M	30,9	125,55	75,00	200,14	136,00
Vyšší odborné a bakalářské	N,R	1,8	133,47	81,29	238,76	154,65
Vysokoškolské	T,V	9,9	193,18	112,25	393,24	241,36
Neuvedeno		2,6	101,78	63,99	189,88	122,59
C E L K E M - podnikatelská sféra	100	115,29	65,42	197,57	131,32	

Revidované výsledky ke dni 9. 12. 2010

Hodinový výdělek podle podskupin zaměstnání KZAM-R

kraj: Moravskoslezský

Podskupiny zaměstnání KZAM-R	Výběrový soubor		Medián	Diferenciace		Průměr
	počet org. jednotek	počet zaměst.		1. decil	9. decil	
			Kč/hod	Kč/hod	Kč/hod	Kč/hod
1210 Ředitelé a prezidenti velkých organizací, podniků	196	273	598,91	188,15	1 692,92	872,98
1221 Vedoucí pracovníci v zemědělství, lesnictví, rybářství a mysliv.	26	134	200,17	139,15	322,56	224,00
1222 Vedoucí pracovníci v průmyslu (ve výrobě)	190	1 273	314,39	184,31	615,03	385,14
1223 Vedoucí pracovníci ve stavebnictví a zeměměřičtví	55	181	232,54	136,84	478,67	311,24
1224 Vedoucí pracovníci ve velkoobchodě a v maloobchodě	148	1 455	108,76	75,39	210,24	140,09
1225 Vedoucí pracovníci v restauracích a hotelích	10	14	161,81	98,62	211,14	163,10
1226 Ved. pracovníci v dopr., skladování, telekom. a na pošt. úřadech	60	507	166,42	135,16	322,15	210,19
1227 Vedoucí prac. v organ.zaměřených na poskytování obch.služeb	71	244	315,22	176,23	686,99	388,51
1228 Vedoucí prac. v pečovatel., úklidových a podobných službách	9	21	178,85	113,69	227,19	172,06
1229 Vedoucí pracovních dílčích celků jinde neuvedení (kult.,zdrav.)	50	221	262,26	151,96	535,64	332,10
1231 Vedoucí pracovníci finančních a hospodářských útvarů	214	536	318,81	168,36	728,46	418,18
1232 Vedoucí pracovníci personálních útvarů a útvarů průmysl. vztahů	103	189	302,34	170,81	696,63	386,87
1233 Vedoucí pracovníci obytných útvarů (včetně průzkumu trhu)	140	347	298,34	143,98	738,48	435,70
1234 Ved. pracovníci reklamních útvarů a útvarů pro styk s veřejností	40	67	234,27	129,69	387,27	249,11
1235 Vedoucí pracovníci zásobovacích útvarů	92	176	245,77	136,71	417,33	265,71
1236 Vedoucí pracovníci výpočetních útvarů	63	190	306,89	201,33	456,77	338,81
1237 Vedoucí pracovníci výzkumných a vývojových útvarů	82	248	290,31	171,97	550,04	358,88
1239 Vedoucí pracovníci ostatních útvarů jinde neuvedení	116	403	257,60	152,52	509,05	312,31
1311 Vedoucí, ředitelé v zemědělství,lesnictví,rybářství a myslivosti	10	34	179,69	119,40	255,42	189,64
1312 Vedoucí, ředitelé v průmyslu (ve výrobě)	54	131	230,74	136,13	682,32	321,91
1313 Vedoucí, ředitelé ve stavebnictví a zeměměřičtví	17	47	224,72	152,97	820,28	348,39
1314 Vedoucí, ředitelé ve velkoobchodu a maloobchodu	145	959	102,75	63,36	222,80	130,12
1315 Vedoucí, ředitelé v restauracích a hotelích	25	69	108,54	69,04	200,76	121,99
1316 Vedoucí, ředitelé v dopravě, sklad., telekom. a na pošt. úřadech	29	142	203,57	137,54	346,43	228,53
1317 Vedoucí, ředitelé v podnicích poskytujících obchodní služby	34	127	288,47	198,50	562,70	344,37
1318 Vedoucí, ředitelé pečovatelských, úklidových a podob. služeb	18	52	130,80	90,67	255,49	161,20
1319 Vedoucí, ředitelé malých organizací ostatní (kult.,zdrav.,škol.)	25	40	211,48	104,66	722,35	296,18
2111 Fyzikové a astronomové	5	100	213,16	169,93	343,39	237,76
2113 Chemici	8	43	199,47	132,76	293,55	218,37
2114 Geologové, geofyzici, geodeti, hydrologové apod.	10	36	178,97	148,42	234,52	191,35
2119 Ostatní vědci a odborníci v příbuzných oborech jinde neuved.	11	102	203,98	120,33	347,99	268,55
2122 Statistici	7	28	153,16	110,48	265,54	172,02
2131 Projektanti a analytici výpočetních systémů	43	205	211,56	143,34	308,07	224,58
2132 Programátoři	73	699	168,31	118,74	255,83	182,09
2139 Ostatní odborníci zabývající se výpoč. tech. jinde neuvedení	116	624	190,82	128,81	304,84	211,38
2142 Projektanti staveb a areálů, stavební inženýři	48	231	190,40	149,96	309,20	213,41
2143 Projektanti elektrotechnických zařízení, elektroinženýři	57	371	201,63	143,28	305,66	215,52
2144 Projektanti elektron.systémů a telekom.sítí, inženýři - elektroniky	21	121	194,66	155,10	325,85	217,27
2145 Projektanti a konstruktéři strojních zařízení, strojní inženýři	81	1 249	178,72	133,00	260,34	193,26
2146 Chemičtí inženýři, technologové	21	86	215,19	160,33	307,43	228,23
2147 Důlní a hutní inženýři, technologové, metalurgové	20	333	224,23	160,09	354,79	243,89
2149 Ostatní architekti, projekt., konstruk.a tech.inženýři (tvůr.prac.)	85	444	195,61	129,19	321,03	219,00
2211 Bakteriologové, biolog., ekolog., zoologové a odb.v příb.obor.	31	59	194,32	142,27	305,62	208,50
2213 Agronomové, šlechtitelé a odborníci v příbuzných oborech	8	47	183,35	114,62	283,80	233,77

Revidované výsledky ke dni 9. 12. 2010

Hodinový výdělek podle podskupin zaměstnání KZAM-R

kraj: Moravskoslezský

Podskupiny zaměstnání KZAM-R	Výběrový soubor		Medián	Diferenciace		Průměr
	počet org. jednotek	počet zaměst.		1. decil	9. decil	
			Kč/hod	Kč/hod	Kč/hod	Kč/hod
2221 Lékaři, ordináři (kromě zubních lékařů)	21	440	254,30	144,86	418,76	276,48
2224 Farmaceuti, magistři v lékárně, lékárníci	13	80	213,72	167,34	339,76	232,98
2311 Vědeckopedagogičtí pracovníci	5	1 997	197,25	116,20	350,72	224,97
2359 Ost.odb.pedagogičtí pracov. jinde neuvedení (odb.instruktoři)	6	15	177,28	107,34	238,54	177,15
2411 Odb. prac. na úseku účetnictví, financí, daní, ap., hlavní účetní	185	681	183,68	122,47	322,86	211,58
2412 Odbor. pracovníci na úseku zaměstnaneckých, personálních věcí	84	181	176,53	125,40	251,59	193,74
2413 Odborní pracovníci v bankovníctví a pojišťovnictví	61	1 364	145,62	91,16	262,18	169,04
2419 Ostatní odborní pracovníci v oblasti podnikání	136	748	199,90	136,91	370,12	236,63
2421 Právníci, právní poradci (mimo advokacie a soudnictví)	38	67	254,98	152,02	456,84	284,84
2432 Odborní pracovníci knihoven (kromě řadových)	7	27	140,70	94,66	180,96	145,64
2433 Odborní pracovníci v informacích (např. vti)	10	15	238,82	142,58	282,58	224,90
2441 Ekonomové - vědecktí pracovníci, specialisté, experti	112	518	183,28	121,64	318,92	211,93
2447 Tlumočníci a překladatelé	13	23	164,40	132,02	236,36	178,57
2451 Spisovatelé, autoři, kritikové, novináři, redaktori	16	140	140,21	94,58	193,85	142,79
2452 Sochaři, malíři, umělečtí restaurátoři, grafici a výtvarníci	12	37	133,70	91,92	184,68	135,54
2470 Odborní administrativní pracovníci jinde neuvedení	81	462	160,34	88,47	269,26	177,25
3111 Technici ve fyzikálních a příbuzných oborech	29	165	141,68	103,67	188,46	152,74
3112 Stavební technici	121	794	169,42	118,46	247,64	181,23
3113 Elektrotechnici	111	950	171,10	113,29	245,65	176,12
3114 Elektronici a technici v radiokomunikacích a telekomunikacích	36	448	154,32	114,36	239,38	166,59
3115 Strojírenští technici	131	2 440	155,27	109,24	224,05	163,75
3116 Chemičtí technici	38	437	165,67	122,29	240,65	176,36
3117 Důlní a hutní technici	34	1 677	197,51	147,15	255,71	200,66
3118 Technici v kartografii, kresličtí a zeměměřiči	67	338	138,53	107,01	213,10	151,02
3119 Ostatní techničtí pracovníci jinde neuvedení	262	2 512	157,69	106,13	220,18	162,87
3121 Poradci ve výpočetní technice	54	1 245	165,49	125,68	243,59	178,51
3122 Operátoři a obsluha výpočetní techniky	107	1 042	119,65	74,36	184,57	126,18
3123 Operátoři průmyslových robotů, nc strojů	14	46	147,09	113,01	201,45	155,62
3129 Ostatní technici ve výpočetní technice jinde neuvedení	20	282	113,36	88,67	177,38	123,96
3132 Obsluha zařízení pro záznam zvuku,obrazu,operátoři kamery	4	54	138,86	108,64	167,09	140,14
3133 Obsluha vysílacího a telekomunikačního zařízení (vč. telegrafu)	7	16	163,62	104,16	278,15	177,37
3134 Obsluha lékařských zařízení	10	66	136,36	110,43	171,28	138,74
3151 Kolaudační technici a technici protipožární ochrany	20	85	175,70	146,96	240,93	181,71
3152 Bezpečnostní tech.a tech. pro kontrolu zdravotní nezávadnosti	141	1 201	138,30	92,24	205,29	145,96
3160 Technici železničního provozu	21	709	180,96	156,52	211,06	184,14
3211 Technici a laboranti v oblasti biologie a v příbuzných oborech	32	136	129,85	101,06	180,91	137,46
3212 Technici v agronomii, v lesnictví a v zemědělství	34	318	147,90	105,79	184,74	147,13
3221 Asistenti zdravotničtí	8	47	97,64	79,38	154,78	102,40
3223 Dietetici a odborníci na výživu	11	24	110,44	85,23	148,99	115,33
3226 Rehabilitační a fyzioterapeutičtí pracovníci (vč. odb. masérů)	13	212	122,03	104,40	141,14	122,62
3228 Farmaceutičtí asistenti	13	77	121,62	97,39	146,21	121,46
3231 Ošetřovatelé, všeobecné zdravotní sestry	16	1 092	128,56	103,06	169,51	134,29
3232 Ženské sestry, porodní asistentky	4	37	133,64	107,74	160,41	134,51
3233 Sestry pro péči o dítě	3	46	125,17	105,35	138,34	123,48

Revidované výsledky ke dni 9. 12. 2010

Hodinový výdělek podle podskupin zaměstnání KZAM-R

kraj: Moravskoslezský

Podskupiny zaměstnání KZAM-R	Výběrový soubor		Medián	Diferenciace		Průměr
	počet org. jednotek	počet zaměst.		1. decil	9. decil	
			Kč/hod	Kč/hod	Kč/hod	Kč/hod
3235 Sestry pro intenzivní péči	4	46	154,97	124,94	195,11	158,29
3342 Pedagogové v oblasti dalšího vzdělávání	9	13	178,64	149,96	295,22	198,02
3411 Zprostředkovatelé finanč. transakcí, obchodu s cennými papíry	13	261	135,94	102,27	243,53	158,05
3412 Pojišťovací agenti	30	255	160,08	111,82	222,66	175,97
3414 Konzultanti a organizátoři zájezdů	12	28	113,94	69,67	172,34	122,25
3415 Obchodní cestující, profes. poradci v obchodě, obch.zástupci	220	1 179	156,84	95,16	292,21	181,76
3416 Nákupčí	165	976	138,31	92,87	213,64	150,48
3417 Odhadci a zbožíznalci	22	63	124,48	101,84	202,00	138,10
3419 Ostatní pracovníci - obchodní zprostředkovatelé jinde neuved.	14	77	181,86	111,37	275,39	197,94
3421 Obchodní agenti	192	1 091	136,07	93,15	215,22	150,24
3422 Odbytoví a přepravní agenti	191	1 292	134,22	88,70	188,18	145,08
3429 Ostatní obchodní agenti a makléři jinde neuvedení	10	17	132,61	97,63	202,25	137,68
3431 Odborné sekretářky, sekretáři	140	405	130,73	93,62	206,06	145,61
3433 Pracovníci v oblasti účetnictví, fakturace, rozpočet., kalkulace	350	2 598	130,06	89,10	191,25	137,86
3434 Pracovníci v oblasti statistiky a matematiky	45	100	136,58	101,62	185,00	140,25
3435 Pracovníci v oblasti práce a mezd (kromě účetních)	69	158	150,67	101,42	219,61	158,49
3436 Referenti osobních oddělení	121	348	146,63	106,18	207,57	156,40
3439 Ostatní odborní administrativní pracovníci jinde neuvedení	223	1 530	136,15	93,80	203,43	146,65
3449 Ostatní celní a daňoví pracovníci a pracovníci v příb. oborech	8	26	182,94	165,37	201,44	198,17
3453 Detektivové, kriminalisté	7	41	57,19	52,14	74,22	61,72
3460 Sociální pracovníci	5	10	131,33	95,97	162,31	130,09
3471 Aranžéři, průmysloví a komerční návrháři, bytoví architekti	34	114	85,05	70,22	129,60	91,85
4112 Kancelářští a manipul. prac. a obsl. zařízení na zpracování textu	38	87	100,82	79,37	125,39	102,62
4113 Pracovníci přípravy dat výpočetní techniky	38	517	128,98	81,88	204,44	137,72
4115 Sekretářky, sekretáři	234	1 160	106,80	70,45	156,85	111,93
4121 Nižší účetní	93	240	104,69	73,15	144,98	107,02
4122 Nižší statistici	7	15	114,68	75,53	152,52	114,77
4123 Nižší finanční, daňoví úředníci a úředníci v příbuzných oborech	24	135	143,52	46,00	225,55	145,79
4131 Úředníci ve skladech	241	2 407	97,25	70,52	136,92	101,23
4132 Úředníci ve výrobě (např. výrobní plánovači)	78	378	118,17	83,23	172,54	124,12
4133 Úředníci v dopravě a v přepravě (dispečeri, kontrolori apod.)	73	506	144,34	100,83	199,34	146,88
4141 Řadoví knihovníci, archiváři, evidenční pracovníci	35	110	104,52	76,47	135,22	106,22
4142 Poštovní doručovatelé, úředníci v třídárnách	16	1 745	102,18	92,53	125,05	105,53
4143 Korektoři, kódovači a pracovníci v příbuzných oborech	3	19	112,29	90,31	180,14	118,45
4190 Ostatní nižší úředníci jinde neuvedení	52	170	102,66	80,80	152,66	112,34
4211 Pokladníci (v bankách, pojišťovnách, spořitelnách, na poště)	87	373	119,10	93,51	155,61	122,64
4212 Úředníci na přepážkách a směnárníci	53	1 354	126,75	101,83	156,65	130,41
4213 Pokladníci v obchodě, společném stravování apod.	71	1 764	72,12	57,32	94,00	75,38
4214 Prodavači vstupenek, jízdenek apod.	17	300	142,03	118,77	160,77	138,77
4215 Bookmakeři, krupiéři a úředníci sázkových kancelář	18	387	81,95	70,00	121,88	91,04
4216 Inkasisté (výběřci dluhů)	6	16	117,35	108,83	193,57	135,22
4221 Úředníci cestovních kancelář	9	22	108,97	96,00	146,29	115,19
4222 Recepční	37	119	91,92	53,99	118,70	88,82
4223 Telefonisté	21	150	94,62	72,11	129,15	100,64

Revidované výsledky ke dni 9. 12. 2010

Hodinový výdělek podle podskupin zaměstnání KZAM-R

kraj: Moravskoslezský

Podskupiny zaměstnání KZAM-R	Výběrový soubor		Medián	Diferenciace		Průměr
	počet org. jednotek	počet zaměst.		1. decil	9. decil	
			Kč/hod	Kč/hod	Kč/hod	Kč/hod
4224 Informátoři	16	103	108,09	79,30	134,54	108,61
5121 Pracovníci dohlížející nad obsluhujícím personálem, hospodyně	39	110	99,75	70,92	155,79	105,91
5122 Kuchaři	55	802	70,67	53,52	107,69	76,76
5123 Číšníci, servírky	17	145	74,52	60,18	101,19	80,96
5132 Pečovatelé a pomoc.ošetřovatelé v zařiz.soc.péče, v nemocnicích	13	359	80,54	69,10	98,89	82,80
5139 Ostatní pečovatelé a pomocní ošetřovatelé jinde neuvedení	3	31	77,87	68,29	95,23	81,74
5144 Maséři	6	52	85,00	79,16	90,44	85,77
5149 Ostatní pracovníci zajišťující osobní služby jinde neuvedení	8	58	75,08	68,50	87,39	76,34
5161 Hasiči, požárníci	14	266	147,95	124,99	174,73	148,61
5169 Ostatní pracovníci ochrany a ostražky jinde neuvedení	90	2 358	61,06	53,65	98,44	69,71
5211 Prodavači v obchodech	250	7 075	71,38	56,95	101,12	76,46
6111 Pěstitelé polních plodin	3	29	61,94	51,85	86,50	66,46
6113 Zahradníci a pěstitelé zahradních plodin a sazenic	14	62	84,16	66,02	110,04	91,21
6121 Chovatelé hospodářských zvířat (kromě drůbeže a včel)	6	113	84,45	62,63	112,60	86,74
6141 Dělníci pro pěstění a ošetřování lesa	13	221	68,00	56,07	95,64	72,83
6142 Dělníci pro těžbu dřeva (kromě obsluhy pojízdných zařízení)	6	59	100,07	66,25	132,56	99,51
7111 Horníci, lamači pro uhelné doly	4	3 400	154,26	74,34	211,41	150,52
7113 Horníci pro dobývání nerudných surovin a kamenolamači	7	35	118,07	102,02	147,30	121,70
7114 Střelmistři	5	93	170,14	155,76	194,36	170,93
7116 Mechanici báňské záchranné služby	4	258	184,35	145,56	220,36	183,85
7121 Zedníci pracující s tradičními materiály (bambus, hlína atd.)	7	31	119,01	96,49	146,83	120,05
7122 Zedníci, kameníci, omítkáři	56	995	119,72	83,94	178,77	125,88
7123 Betonáři, děl.specializovaní na pokládání betonových povrchů	12	39	123,60	100,82	163,95	128,07
7124 Tesaři a truhláři	45	442	116,83	90,00	157,04	121,62
7125 Stavební montážníci	13	81	116,29	90,69	178,72	122,87
7126 Asfaltéři, dlaždiči	10	37	135,98	75,75	220,96	145,88
7129 Ost. stavební dělníci hlavní stav. výroby a prac.v ost. oborech	48	423	110,76	80,16	138,74	110,63
7131 Stavební pokrývači	3	26	139,46	70,67	173,17	126,04
7132 Stavební podlaháři, parketaři a obkladači	4	16	91,27	82,84	111,27	94,69
7134 Izolatéři	4	22	115,26	100,20	145,52	118,94
7136 Instalatéři, potrubáři, stavební zámečníci, klempíři	100	1 054	121,09	92,39	151,95	122,57
7137 Stavební a provozní elektrikáři	80	471	119,55	91,58	161,47	123,71
7139 Ostatní děl.zajišťující dokonč.stavební práce a děl.v příb.obor.	7	15	105,68	81,66	141,25	109,01
7141 Malíři a tapetaři	24	82	101,37	82,08	137,66	108,54
7142 Lakýrníci a pracovníci v příbuzných oborech	40	590	110,45	90,24	145,87	114,73
7211 Formíři a jádraři	12	452	126,52	96,72	158,70	126,30
7212 Svářeči, řezači plamenem a páječi	94	1 874	125,61	94,02	166,98	129,72
7213 Výrobci a opraváři výrobků a dílů z plechů	22	452	125,98	97,94	149,27	125,89
7214 Montéři kovových konstrukcí	22	468	122,80	99,80	213,41	140,12
7215 Montéři lan a zdvihacích zařízení (např. na lodích, letadlech)	7	64	124,45	90,91	165,62	130,34
7217 Montéři-kotláři	4	58	116,88	108,39	190,16	140,08
7221 Kováři, obsluha kovacích lisů, obsluha bucharů	27	593	119,27	89,69	148,93	119,14
7222 Nástrojaři, kovomodeláři, kovodělníci, zámečníci	205	6 442	127,80	94,05	174,54	131,44
7223 Seřizovači a obsl. obráběcích strojů (kromě autom. a poloaut.)	107	4 215	123,54	89,19	159,32	124,65

Revidované výsledky ke dni 9. 12. 2010

Hodinový výdělek podle podskupin zaměstnání KZAM-R

kraj: Moravskoslezský

Podskupiny zaměstnání KZAM-R	Výběrový soubor		Medián	Diferenciace		Průměr
	počet org.	počet		1. decil	9. decil	
	jednotek	zaměst.	Kč/hod	Kč/hod	Kč/hod	Kč/hod
7224 Brusiči, leštiči a ostříči nástrojů	47	328	110,91	83,17	142,50	112,06
7231 Mechanici a opraváři motorových vozidel	69	677	123,03	92,81	156,16	123,38
7234 Mechanici a opraváři kolejových vozidel	26	1 166	131,82	98,13	162,04	132,64
7235 Mechanici a opraváři obráběcích, zeměd. strojů a prům. zařízení	73	2 208	148,68	100,30	198,61	150,54
7239 Ostatní mechanici a opraváři strojů a zařízení bez elektro j.n.	64	1 426	127,87	100,72	166,80	132,40
7241 Elektromech., opraváři a seřizovači různých typů elektr. zařízení	176	4 097	139,00	89,45	190,58	138,63
7242 Mechanici, opraváři a seřizovači elektr. částí aut, letadel, lodí	27	415	130,07	100,66	162,69	131,16
7243 Mechanici, seřizovači, opraváři elektronických zařízení	59	2 272	102,20	78,89	142,44	106,79
7244 Telefonní a telegrafní mechanici, montéři a opraváři	17	97	115,24	86,04	139,91	115,65
7245 Montéři a opraváři rozhlasových a TV přijímačů, magnetofonů	6	21	133,48	85,65	152,09	121,61
7246 Montéři a opraváři silnoproudých elektrických vedení	22	470	145,89	110,88	178,33	146,66
7247 Montéři a opraváři slaboproudých elektrických vedení	10	49	135,95	92,10	185,47	136,58
7311 Výrobci, mechanici a opraváři přesných přístrojů a zařízení	28	181	138,70	97,85	195,14	145,26
7321 Výrobci hrnčír., porcel. zboží, žáruvzd.výrobků, brus.kotoučů	3	73	82,78	68,14	106,87	85,45
7341 Tiskaři, sazeči (kromě obsluhy tiskárenských strojů)	9	53	122,47	77,77	208,28	134,48
7345 Knihvazači a pracovníci v příbuzných oborech	5	180	83,20	62,63	138,41	93,35
7346 Sítotiskaři, deskotiskaři a textilní tiskaři	5	12	103,83	77,34	133,86	102,72
7411 Zpracovatelé masa, ryb vč. uzenářů a konzervovačů masa a ryb	23	321	82,58	63,61	114,32	86,00
7412 Zpracovatelé pekárenských a cukrářských výrobků	26	659	71,92	59,27	93,90	75,72
7419 Ostatní zpracovatelé - výrobci potravinářských výrobků	21	350	89,94	62,97	161,10	101,76
7421 Impregnační a úpraváři dřeva	6	104	97,28	61,03	134,42	99,97
7422 Umělečtí truhláři, řezbáři, výrobci a opraváři výrobků ze dřeva	16	156	102,15	73,52	150,03	107,52
7423 Seřizovači a seřizovači-obsluhovači dřevoobráběcích strojů	3	109	95,03	85,65	112,00	96,25
7435 Modeláři a stříhači textilu, kůží a podobných materiálů	3	23	66,84	52,00	75,70	65,56
7436 Švadleny, vyšíváči a pracovníci v příbuzných oborech	3	134	54,60	41,00	72,83	55,56
7437 Čalouníci a pracovníci v příbuzných oborech (vč. autočalouníků)	7	32	101,16	49,95	123,60	90,76
7439 Ost. dělníci při výrobě textilu, oděvu a výrobků z kůží, kožešin	4	47	70,89	55,62	109,31	73,49
7443 Výrob. a opraváři kožené technické konfekce,galanterního zboží	3	58	63,38	55,88	74,65	64,38
8111 Obsluha důlního zařízení a razičích štítů	9	2 113	177,02	129,26	230,20	178,64
8112 Obsluha zařízení pro úpravu rudných a nerudných surovin	11	893	114,27	88,31	176,29	124,97
8113 Vrtaři, jeřábníci při ropných nebo plynových vrtech	3	52	138,03	114,39	186,27	146,66
8121 Obsluha zařízení při hutní výrobě kovů obsluha pecí a konvertorů	11	2 191	149,93	105,45	185,83	148,33
8122 Obsluha zařízení ve slévárenství (taviči, slévači)	21	783	124,31	89,54	148,45	121,45
8123 Obsluha zařízení na tepelné zpracování kovů	27	548	132,40	101,05	164,56	134,04
8124 Obsluha zařízení na tažení a protlačování kovů	5	520	118,06	86,34	148,66	116,61
8125 Obsluha zařízení na tváření kovů ve válcovnách	23	3 675	142,96	108,99	175,38	142,44
8126 Obsluha zařízení na úpravu kovového odpadu	6	20	108,16	90,16	126,69	109,35
8141 Obsluha pily a jiného zařízení na zpracování dřeva	8	66	91,25	59,51	136,06	95,73
8143 Obsluha zařízení na výrobu papíru, kartonu a lepenky	3	30	176,34	89,85	215,63	158,72
8149 Obsluha ostatních zařízení na zpracování dřeva a v papírnách	4	45	95,81	85,54	118,50	97,37
8153 Obsluha filtrů a třídičů (včetně výparníků, podtlakových nádob)	5	20	100,82	88,89	120,08	103,55
8154 Obsluha chemických destilačních kolon a reaktorů	7	197	151,44	123,17	193,41	154,15
8155 Obsluha zařízení na zpracování ropy a zemního plynu	7	71	127,41	101,35	162,72	131,13
8159 Obsluha ostatních zařízení při chemické výrobě jinde neuvedená	44	1 357	173,01	116,11	209,58	166,89

Revidované výsledky ke dni 9. 12. 2010

Hodinový výdělek podle podskupin zaměstnání KZAM-R

kraj: Moravskoslezský

Podskupiny zaměstnání KZAM-R	Výběrový soubor		Medián	Diferenciace		Průměr
	počet org. jednotek	počet zaměst.		1. decil	9. decil	
			Kč/hod	Kč/hod	Kč/hod	Kč/hod
8161 Obsluha zařízení při výrobě a rozvodu elektřiny	26	863	158,98	110,13	209,71	159,69
8162 Obsluha parních turbín, ohřívačů a motorů	48	567	139,08	87,22	195,17	139,89
8163 Obsluha zařízení při úpravě, čištění a rozvodu vody	66	911	128,37	94,57	168,04	129,04
8171 Obsluha automatických nebo poloautomatic. montážních linek	18	1 075	104,16	88,22	128,19	106,31
8172 Obsluha průmyslových robotů	8	175	131,75	91,23	165,91	129,58
8180 Obsluha strojů a zařízení pro práce na železničním svršku	28	315	122,87	95,79	152,81	124,79
8211 Obsluha automat. nebo poloaut. obráběcích strojů (kromě 722)	63	1 630	116,65	77,36	154,82	117,75
8212 Obsluha strojů na výrobu maltovin, vápna, cementu, prefabrikátů	16	146	119,67	73,54	165,13	121,24
8221 Obsluha strojů při farmaceutické výrobě	5	715	94,27	80,79	123,48	98,04
8223 Obsluha strojů při konečné úpravě a nanášení ochran. povlaků	25	368	119,32	88,42	150,29	118,88
8231 Obsluha strojů na výrobu pryžových výrobků (např. obuvi)	6	549	104,80	90,31	129,94	108,46
8232 Obsluha strojů na výrobu plastových výrobků (vč. laminování)	11	555	93,23	61,35	118,97	90,61
8240 Obsluha automat. nebo poloautomat. dřevoobráběcích strojů	3	13	117,82	90,00	125,33	113,83
8251 Obsluha tiskárenských strojů	10	282	127,02	76,03	233,21	143,67
8252 Obsluha automatických a poloautomat. knihvazačských strojů	3	37	71,22	61,77	108,19	80,31
8253 Obsluha strojů na výrobu předmětů z lepenky (vč. kartonáže)	5	678	120,41	79,13	160,15	121,40
8254 Obsluha kopírovacích strojů	11	29	99,48	81,61	137,73	104,40
8262 Obsluha tkacích a pletacích strojů	3	170	63,06	53,85	81,87	65,70
8263 Obsluha šicích a vyšívacích strojů	5	234	60,86	48,39	78,95	61,97
8264 Obsluha strojů na bělení, barvení, čištění, praní, žehlení textilu	8	118	70,74	64,11	82,93	72,35
8271 Obsluha strojů na zpracování a konzervování masa a ryb	3	13	104,58	70,49	130,24	103,75
8274 Obsluha strojů na zpracování mouky, výrobu pečiva, čokolády	8	595	110,18	70,85	144,23	109,80
8278 Obsluha strojů na výrobu nápojů	4	162	105,52	84,40	131,18	108,37
8281 Montážní dělníci montující mechanická zařízení (stroje, vozidla)	21	2 824	103,48	75,99	126,37	103,11
8282 Montážní dělníci montující elektrická zařízení	12	539	92,10	51,72	137,26	91,32
8283 Montážní dělníci montující elektronická zařízení	4	85	95,17	90,81	103,88	95,07
8284 Montážní dělníci montující výrobky z kovů, pryže a plastů	7	303	70,33	58,10	97,28	74,75
8287 Montážní dělníci montující výrobky z kombinovaných materiálů	6	45	64,13	59,37	103,57	74,49
8290 Obsluha jiných stacionárních zařízení a ostatní montážní dělníci	32	279	124,98	82,05	157,24	123,55
8311 Strojvedoucí	28	1 241	185,13	137,11	206,80	178,50
8312 Řidiči kolejových motorových vozíků a drezín	6	15	86,82	73,85	147,36	95,54
8313 Dělníci zabezpečující sestavování vlaků (brzdaři, výhybkáři)	28	1 381	136,27	109,98	151,03	133,62
8314 Dělníci zabezpečující jízdu vlaků v mezistaničních úsecích	14	242	132,60	108,45	152,31	132,27
8321 Řidiči osobních a malých dodávkových automobilů, taxikáři	92	289	106,44	69,00	154,39	109,76
8322 Řidiči sanitních a rzp vozů	3	38	89,96	77,50	128,37	96,52
8323 Řidiči autobusů, trolejbusů a tramvají	16	2 359	111,49	93,78	136,61	113,71
8324 Řidiči nákladních automobilů a tahačů	133	1 880	105,85	79,00	150,48	110,65
8326 Řidiči speciálních vozidel	29	273	120,80	83,09	167,08	123,09
8331 Obsluha zemědělských a lesních strojů	27	158	111,85	83,37	156,84	116,17
8332 Obsluha zemních a příbuzných strojů	61	600	128,74	105,28	172,26	133,66
8333 Obsluha jeřábů, zdvihacích a podobných manipulačních zařízení	64	1 561	120,53	89,11	160,98	122,47
8334 Obsluha vysokozdvíhých a ostatních motorových vozíků	123	1 167	102,37	79,29	136,86	105,15
9132 Pomocníci a uklízeči v kancelářích, hotelích, nemocnicích ap.	240	3 157	59,41	49,30	79,69	62,29
9133 Ruční praláci a žehlíři (kromě obsluhy strojů)	3	23	68,36	62,44	74,68	68,92

Revidované výsledky ke dni 9. 12. 2010

Hodinový výdělek podle podskupin zaměstnání KZAM-R

kraj: Moravskoslezský

Podskupiny zaměstnání KZAM-R	Výběrový soubor		Medián	Diferenciace		Průměr
	počet org. jednotek	počet zaměst.		1. decil	9. decil	
			Kč/hod	Kč/hod	Kč/hod	Kč/hod
9141 Domovníci, správci domu	41	88	98,49	63,71	135,02	100,38
9143 Školníci vč. školníků - údržbářů	6	14	98,01	68,84	137,47	99,85
9151 Poslíčci, nosiči zavazadel a doručovatelé	7	18	95,75	78,94	112,41	96,04
9152 Vrátní, hlídači, uváděči a šatnářky	62	447	69,77	51,69	99,43	72,55
9161 Sběrači odpadků, popeláři	9	156	121,45	65,71	150,77	111,60
9162 Metaři, čističi záchodků, žump, kanálů a podobných zařízení	10	102	120,69	94,66	135,76	118,32
9169 Ostatní pracovníci v příbuzných oborech jinde neuvedení	10	95	80,11	54,92	88,52	78,12
9211 Pomocní a nekvalifikovaní dělníci v zemědělství	3	14	97,02	63,46	127,79	95,46
9212 Pomocní a nekvalifikovaní dělníci v lesnictví	4	132	67,86	56,44	95,47	72,17
9312 Pomocní a nekvalif. dělníci na stavbách a údržbě silnic, přehrad	11	172	120,95	83,88	157,91	121,41
9313 Pomocní a nekvalifikovaní dělníci na stavbách budov	15	37	98,00	69,28	175,98	112,97
9314 Figuranti v zeměměřič. a pomocníci při geodet. a kartogr. pracích	3	17	142,19	101,93	161,29	137,50
9321 Pomocní a nekvalifikovaní montážní a manipulační dělníci	107	3 474	82,58	64,46	115,37	86,98
9322 Ruční baliči a pytlavači	17	111	91,99	55,13	121,05	88,73
9323 Dělníci nádvorní skupiny (pomocní montéři)	25	582	77,50	58,92	114,62	82,85
9332 Obsluha povozů a zařízení poháněných zvířaty	4	24	86,06	63,96	118,50	87,07
9333 Vazači a nosiči břemen, přístavní dělníci (dokaři)	26	219	97,49	77,12	123,23	99,08
9339 Pomocní a nekvalif. pracovníci v dopravě, ve skladech, v telek.	159	1 477	91,67	66,75	124,27	94,08

3. čtvrtletí 2009**RSCP - podnikatelská sféra**

PS-V6

Revidované výsledky ke dni 9. 12. 2010

**Hodinový výdělek
podle kategorií zaměstnání**kraj: **Moravskoslezský**

Kategorie zaměstnání	Struktura zaměstnanců	Medián	Diferenciace		Průměr
			1. decil	9. decil	
	%	Kč/hod	Kč/hod	Kč/hod	Kč/hod
D Manuální pracovníci	61,4	104,16	60,66	162,34	109,15
T Nemanuální pracovníci	38,6	137,56	80,93	258,40	166,56
Relace D/T (%)		75,7	75,0	62,8	65,5
C E L K E M - podnikatelská sféra	100	115,29	65,42	197,57	131,32

manuální pracovníci - zaměstnanci s převážně manuálním charakterem práce (hlavní třída KZAM-R 6-9 a vybraná zaměstnání hl. třídy 5)

nemanuální pracovníci - zaměstnanci s převážně nemanuálním charakterem práce (hlavní třída KZAM-R 1-4 a vybraná zaměstnání hl. třídy 5)

3. čtvrtletí 2009**RSCP - podnikatelská sféra**

PS-V8

Revidované výsledky ke dni 9. 12. 2010

**Hodinový výdělek
podle pohlaví**kraj: **Moravskoslezský**

Pohlaví	Struktura zaměstnanců	Medián	Diferenciace		Průměr
			1. decil	9. decil	
	%	Kč/hod	Kč/hod	Kč/hod	Kč/hod
M Muž	63,0	127,26	79,37	213,75	145,84
Ž Žena	37,0	95,27	58,81	162,36	106,60
Relace Ž/M (%)		74,9	74,1	76,0	73,1
C E L K E M - podnikatelská sféra	100	115,29	65,42	197,57	131,32

Hrubá měsíční mzda a její složky, diference, placená doba v podnikatelské sféře

kraj: Moravskoslezský

Medián hrubé měsíční mzdy 20 452 Kč/měs

Diference

1. decil - 10 % hodinových výdělků menších než	11 731 Kč/měs
1. kvartil - 25 % hodinových výdělků menších než	15 792 Kč/měs
Medián - 50 % hodinových výdělků menších než	20 452 Kč/měs
3. kvartil - 25 % hodinových výdělků větších než	26 671 Kč/měs
9. decil - 10 % hodinových výdělků větších než	35 040 Kč/měs

Průměr hrubé měsíční mzdy 23 431 Kč/měs

Vybrané složky hrubé měsíční mzdy

prémie a odměny	15,6 %
příplatky za přesčas	0,6 %
příplatky ostatní	4,1 %
náhrady	11,8 %
odměny za pohotovost	0,2 %

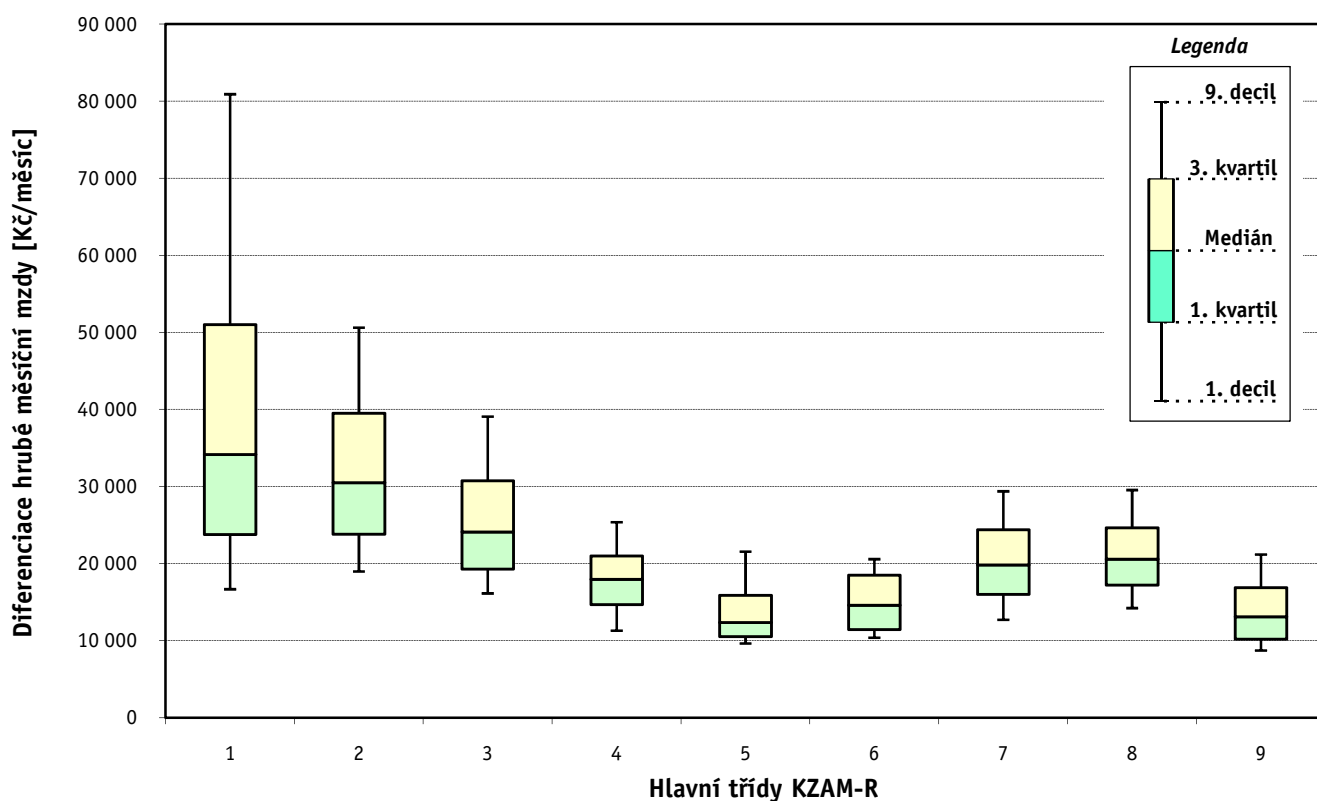
Průměrná placená doba 169,8 hod/měs

Revidované výsledky ke dni 9. 12. 2010

Hrubá měsíční mzda a její složky, diferenciacie, placená doba
podle hlavních tříd zaměstnání KZAM-R

kraj: Moravskoslezský

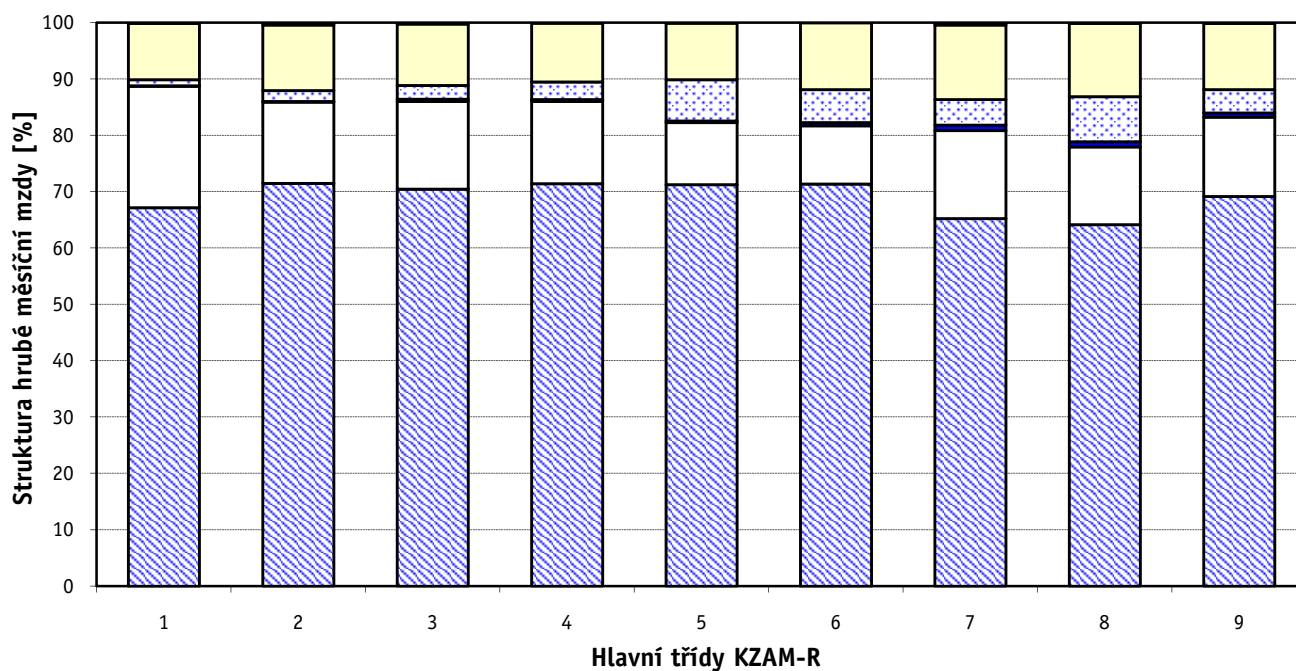
Hlavní třída zaměstnání KZAM - R	Struktura zaměstnanců	Medián
	%	Kč/měs
1 Zákonnodárci, vedoucí a řídící pracovníci	6,7	34 142
2 Vědečtí a odborní duševní pracovníci	6,6	30 502
3 Techničtí, zdravotničtí a pedagogičtí pracovníci	18,2	24 112
4 Nižší administrativní pracovníci	6,6	17 961
5 Provozní pracovníci ve službách a obchodu	7,7	12 379
6 Dělníci v zemědělství, lesnictví a rybářství	0,7	14 591
7 Řemeslníci, výrobci a zpracovatelé	25,6	19 839
8 Obsluha strojů a zařízení	21,5	20 600
9 Pomocní a nekvalifikovaní pracovníci	6,3	13 127
C E L K E M - podnikatelská sféra	100	20 452



Hrubá měsíční mzda a její složky, diferenciacie, placená doba podle hlavních tříd zaměstnání KZAM-R

kraj: Moravskoslezský

Diferenciace				Průměr	Vybrané složky hrubé měsíční mzdy					Placená doba
1. decil	1. kvartil	3. kvartil	9. decil		prémie a odměny	příplatky za přesčas	příplatky ostatní	náhrady	odměny za pohotovost	
Kč/měs	Kč/měs	Kč/měs	Kč/měs	Kč/měs	%	%	%	%	%	hod/měs
16 681	23 763	51 016	80 910	46 483	21,6	0,1	1,1	10,0	0,1	169,0
18 982	23 817	39 513	50 614	34 343	14,4	0,2	1,9	11,7	0,4	168,4
16 135	19 283	30 772	39 085	26 634	15,6	0,4	2,4	10,9	0,3	169,1
11 313	14 694	21 008	25 384	18 548	14,6	0,3	3,1	10,5	0,0	168,7
9 639	10 530	15 893	21 543	14 025	11,0	0,3	7,3	10,0	0,1	169,3
10 394	11 444	18 506	20 582	15 299	10,3	0,5	5,9	11,9	0,0	175,3
12 725	16 005	24 416	29 387	20 639	15,6	1,0	4,6	13,3	0,4	170,3
14 225	17 221	24 646	29 546	21 335	13,8	0,9	8,0	13,1	0,1	170,7
8 717	10 183	16 877	21 177	14 196	14,1	0,7	4,2	11,7	0,1	170,1
11 731	15 792	26 671	35 040	23 431	15,6	0,6	4,1	11,8	0,2	169,8



■ hlavní část mzdy za práci □ prémie a odměny ■ příplatky za přesčas □ příplatky ostatní □ náhrady ■ odměny za pohotovost

Revidované výsledky ke dni 9. 12. 2010

Hrubá měsíční mzda a její složky, diference, placená doba podle podskupin zaměstnání KZAM-R

kraj: Moravskoslezský

Podskupiny zaměstnání KZAM-R	Počet zaměstnanců přepočtený podle placených měsíců	Medián
		Kč/měs
1210 Ředitelé a prezidenti velkých organizací, podniků	260	114 662
1221 Vedoucí pracovníci v zemědělství, lesnictví, rybářství a myslivosti	130	35 513
1222 Vedoucí pracovníci v průmyslu (ve výrobě)	1 240	50 885
1223 Vedoucí pracovníci ve stavebnictví a zeměměřičství	180	44 999
1224 Vedoucí pracovníci ve velkoobchodě a v maloobchodě	1 353	19 290
1225 Vedoucí pracovníci v restauracích a hotelích	13	27 879
1226 Vedoucí pracovníci v dopravě, skladování, telekomunik. a na poštovních úřadech	477	28 151
1227 Vedoucí pracovníci v organizacích zaměřených na poskytování obchodních služeb	239	52 684
1228 Vedoucí pracovníci v pečovatelských, úklidových a podobných službách	22	28 863
1229 Vedoucí pracovníci dílčích celků jinde neuvedení (kulturních, zdravotn., školských)	215	49 139
1231 Vedoucí pracovníci finančních a hospodářských (správních) útvarů	515	54 620
1232 Vedoucí pracovníci personálních útvarů a útvarů průmyslových vztahů	185	50 874
1233 Vedoucí pracovníci obytných útvarů (včetně průzkumu trhu)	330	54 373
1234 Vedoucí pracovníci reklamních útvarů a útvarů pro styk s veřejností	63	39 780
1235 Vedoucí pracovníci zásobovacích útvarů	173	42 367
1236 Vedoucí pracovníci výpočetních útvarů	187	51 220
1237 Vedoucí pracovníci výzkumných a vývojových útvarů	243	47 813
1239 Vedoucí pracovníci ostatních útvarů jinde neuvedení	382	43 659
1311 Vedoucí, ředitelé v zemědělství, lesnictví, rybářství a myslivosti	27	35 838
1312 Vedoucí, ředitelé v průmyslu (ve výrobě)	125	40 439
1313 Vedoucí, ředitelé ve stavebnictví a zeměměřičství	49	46 279
1314 Vedoucí, ředitelé ve velkoobchodu a maloobchodu	891	18 220
1315 Vedoucí, ředitelé v restauracích a hotelích	69	18 189
1316 Vedoucí, ředitelé v dopravě, skladování, telekomunikacích a na poštovních úřadech	139	34 724
1317 Vedoucí, ředitelé v podnicích poskytujících obchodní služby	126	54 657
1318 Vedoucí, ředitelé pečovatelských, úklidových a podobných služeb	56	22 220
1319 Vedoucí, ředitelé malých organizací ostatní (kultura, zdravotnictví, školství)	38	40 300
2111 Fyzikové a astronomové	97	37 130
2113 Chemici	45	30 336
2114 Geologové, geofyzici, geodeti, hydrologové apod.	35	29 696
2119 Ostatní vědci a odborníci v příbuzných oborech jinde neuvedení	86	33 312
2122 Statistci	27	31 377
2131 Projektanti a analytici výpočetních systémů	196	37 074
2132 Programátoři	660	30 735
2139 Ostatní odborníci zabývající se výpočetní technikou jinde neuvedení	556	35 336
2142 Projektanti staveb a areálů, stavební inženýři	221	33 061
2143 Projektanti elektrotechnických zařízení, elektroinženýři	356	37 639
2144 Projektanti elektronických systémů a telekomunikačních sítí, inženýři - elektronici	118	36 099
2145 Projektanti a konstruktéři strojních zařízení, strojní inženýři	1 214	30 542
2146 Chemičtí inženýři, technologové	62	36 719
2147 Důlní a hutní inženýři, technologové, metalurgové	338	38 004
2149 Ostatní architekti, projektanti, konstruktéři a techničtí inženýři (tvůrčí pracovníci)	424	35 652
2211 Bakteriologové, biologové, ekologové, zoologové a odborníci v příbuzných oborech	55	33 886
2213 Agronomové, šlechtitelé a odborníci v příbuzných oborech	34	31 639

Hrubá měsíční mzda a její složky, diference, placená doba podle podskupin zaměstnání KZAM-R

kraj: Moravskoslezský

Diference				Průměr	Vybrané složky hrubé měsíční mzdy					Placená doba
1. decil	1. kvartil	3. kvartil	9. decil		prémie a odměny	příplatky za přesčas	příplatky ostatní	náhrady	odměny za pohotovost	
Kč/měs	Kč/měs	Kč/měs	Kč/měs	Kč/měs	%	%	%	%	%	hod/měs
30 881	64 358	200 561	319 133	166 122	35,1	0,0	0,6	10,0	0,0	167,7
24 544	28 694	42 980	49 142	37 945	21,5	0,9	1,1	10,2	2,8	167,1
30 935	38 052	73 597	107 911	65 660	23,2	0,2	1,1	11,9	0,4	165,7
25 551	34 366	60 852	90 535	59 200	26,3	0,2	0,5	10,4	0,0	173,1
13 260	16 002	25 410	38 117	24 987	16,5	0,1	2,7	10,4	0,0	170,3
17 642	22 168	30 877	37 422	28 340	12,0	0,0	4,2	11,0	0,0	170,0
22 018	23 379	44 099	61 982	37 719	13,6	0,1	1,8	10,9	0,5	163,6
28 746	40 736	72 548	134 047	68 574	24,4	0,0	1,8	10,6	0,0	169,0
15 644	21 472	34 352	40 441	29 190	19,5	0,1	1,5	9,2	0,0	170,6
26 977	34 291	74 832	102 623	61 565	21,7	0,3	1,7	9,7	1,2	169,7
29 773	38 987	86 385	128 895	77 896	28,0	0,1	1,2	10,5	0,1	166,6
29 956	37 860	73 891	113 275	67 576	20,9	0,1	0,8	11,2	0,3	167,6
25 898	39 249	81 815	122 652	79 583	29,4	0,1	0,7	10,9	0,0	167,6
20 674	29 327	56 310	71 934	45 090	16,5	0,3	1,4	10,2	0,1	170,3
24 568	31 542	54 083	76 768	46 893	14,9	0,1	1,5	11,1	0,0	167,4
35 038	42 853	66 139	81 612	60 135	16,8	0,2	0,6	10,5	0,2	169,0
27 239	35 955	68 247	98 034	63 018	22,4	0,0	0,3	11,0	0,3	162,2
27 060	33 568	65 321	88 850	54 987	22,2	0,1	0,8	11,6	0,1	165,8
21 974	27 168	47 070	51 602	38 216	17,1	0,0	2,0	10,3	0,0	172,1
21 882	29 225	66 243	124 699	58 878	15,6	0,2	2,0	8,2	0,0	167,5
27 039	34 644	67 166	122 856	81 523	42,7	0,0	0,9	7,5	0,0	171,4
10 335	13 024	26 929	41 751	23 331	14,0	0,2	3,2	10,5	0,0	167,9
12 265	14 494	23 375	35 574	21 188	16,2	0,1	1,3	10,0	0,0	172,0
26 812	30 584	47 297	66 217	41 219	13,1	0,3	3,7	10,1	0,0	167,7
35 701	42 551	75 045	104 616	64 687	31,0	0,0	1,5	9,9	0,3	172,7
15 029	18 659	30 829	43 245	27 492	22,4	0,0	0,9	8,6	0,0	172,0
17 752	25 538	60 584	153 199	60 047	20,0	0,1	3,6	9,5	0,0	169,6
29 218	32 323	48 214	59 395	41 999	17,3	0,3	0,1	9,1	0,4	164,2
20 829	27 248	38 417	48 653	33 615	9,6	0,1	3,6	10,9	0,0	163,6
21 401	23 946	35 454	41 628	30 934	8,1	0,9	3,1	13,0	1,8	167,8
22 443	27 505	43 590	49 330	41 571	29,2	0,2	1,9	11,5	0,0	167,7
25 930	28 576	42 229	46 310	36 123	6,7	0,0	8,4	10,5	0,0	169,7
26 734	32 087	47 479	56 280	40 481	12,7	0,0	0,7	10,8	0,6	167,7
21 795	25 005	38 745	46 215	33 051	11,6	0,1	1,7	10,4	0,8	170,6
22 873	27 265	45 836	56 243	39 103	11,2	0,3	2,5	10,2	1,7	168,8
25 115	27 908	41 381	53 901	37 337	13,6	0,1	0,9	10,7	0,3	166,8
25 015	29 610	45 242	54 267	39 268	15,9	0,3	3,0	11,6	1,5	165,6
26 868	29 401	52 154	65 545	42 355	7,2	0,5	0,8	10,7	3,9	167,8
21 588	25 066	37 597	45 353	32 908	13,5	0,4	0,5	10,5	0,1	164,5
24 146	28 565	43 392	54 829	38 413	13,8	0,2	1,3	11,0	0,0	163,6
27 514	31 234	49 345	63 139	42 273	17,0	0,5	1,4	13,7	0,1	163,5
24 299	29 079	45 546	60 546	42 148	16,5	0,4	1,1	11,2	0,3	168,0
23 025	27 431	39 785	50 761	34 966	14,5	0,2	1,0	12,3	0,2	165,0
25 614	29 955	35 132	47 344	40 791	21,3	0,0	0,2	12,7	0,0	173,0

Revidované výsledky ke dni 9. 12. 2010

Hrubá měsíční mzda a její složky, diference, placená doba podle podskupin zaměstnání KZAM-R

kraj: Moravskoslezský

Podskupiny zaměstnání KZAM-R	Počet zaměstnanců přepočtený podle placených měsíců	Medián
		Kč/měs
2221 Lékaři, ordináři (kromě zubních lékařů)	305	48 772
2224 Farmaceuti, magistři v lékárně, lékárníci	66	38 544
2311 Vědeckopedagogičtí pracovníci	1 648	33 798
2359 Ostatní odborní pedagogičtí pracovníci jinde neuvedení (odborní instruktoři)	14	34 917
2411 Odborní pracovníci na úseku účetnictví, financí, daní, apod., hlavní účetní	665	32 460
2412 Odborní pracovníci na úseku zaměstnaneckých, personálních věcí	170	30 698
2413 Odborní pracovníci v bankovníctví a pojišťovnictví	1 213	28 725
2419 Ostatní odborní pracovníci v oblasti podnikání	708	34 428
2421 Právníci, právní poradci (mimo advokacie a soudnictví)	65	42 502
2432 Odborní pracovníci knihoven (kromě řadových)	26	20 424
2433 Odborní pracovníci v informacích (např. vti)	13	41 252
2441 Ekonomové - vědečtí pracovníci, specialisté, experti	498	31 775
2447 Tlumočníci a překladatelé	20	25 893
2451 Spisovatelé, autoři, kritikové, novináři, redaktori	132	25 157
2452 Sochaři, malíři, umělečtí restaurátoři, grafici a výtvarníci	33	24 649
2470 Odborní administrativní pracovníci jinde neuvedení	424	27 377
3111 Technici ve fyzikálních a příbuzných oborech	153	22 562
3112 Stavební technici	781	30 635
3113 Elektrotechnici	925	30 581
3114 Elektronici a technici v radiokomunikacích a telekomunikacích	421	28 429
3115 Strojírenští technici	2 350	26 773
3116 Chemičtí technici	427	27 305
3117 Důlní a hutní technici	1 666	33 910
3118 Technici v kartografii, kresličtí a zeměměřičtí	328	24 351
3119 Ostatní techničtí pracovníci jinde neuvedení	2 369	27 687
3121 Poradci ve výpočetní technice	1 201	28 886
3122 Operátoři a obsluha výpočetní techniky	829	21 209
3123 Operátoři průmyslových robotů, nc strojů	46	25 580
3129 Ostatní technici ve výpočetní technice jinde neuvedení	249	20 524
3132 Obsluha zařízení pro záznam zvuku,obrazu,operátoři kamery	53	28 868
3133 Obsluha vysílacího a telekomunikačního zařízení (vč. telegrafu)	17	24 910
3134 Obsluha lékařských zařízení	59	27 514
3151 Kolaudační technici a technici protipožární ochrany	83	29 934
3152 Bezpečnostní technici a technici pro kontrolu zdravotní nezávadnosti a jakosti	1 114	23 614
3160 Technici železničního provozu	697	29 801
3211 Technici a laboranti v oblasti biologie a v příbuzných oborech	124	22 677
3212 Technici v agronomii, v lesnictví a v zemědělství	304	28 045
3221 Asistenti zdravotničtí	32	16 065
3223 Dietetici a odborníci na výživu	22	18 673
3226 Rehabilitační a fyzioterapeutičtí pracovníci (vč. odborných masérů)	192	20 426
3228 Farmaceutičtí asistenti	63	21 350
3231 Ošetrovatelé, všeobecné zdravotní sestry	957	21 116
3232 Ženské sestry, porodní asistentky	32	22 591
3233 Sestry pro péči o dítě	42	20 589

Hrubá měsíční mzda a její složky, diference, placená doba podle podskupin zaměstnání KZAM-R

kraj: Moravskoslezský

Diference				Průměr	Vybrané složky hrubé měsíční mzdy					Placená doba
1. decil	1. kvartil	3. kvartil	9. decil		prémie a odměny	příplatky za přesčas	příplatky ostatní	náhrady	odměny za pohotovost	
Kč/měs	Kč/měs	Kč/měs	Kč/měs	Kč/měs	%	%	%	%	%	hod/měs
30 836	38 480	62 099	78 526	52 501	13,3	0,8	3,2	9,4	5,1	174,1
28 533	32 361	45 999	58 656	41 413	16,8	0,5	1,7	10,8	0,0	173,8
21 994	27 173	43 722	58 507	38 273	15,1	0,0	5,8	18,1	0,0	173,3
20 602	32 318	42 055	49 100	39 442	11,2	0,2	1,2	10,1	0,0	166,8
22 181	25 955	43 363	58 555	38 171	15,3	0,3	0,5	11,4	0,0	167,2
20 325	25 550	38 112	46 942	35 122	14,4	0,3	0,3	10,9	0,0	167,7
20 306	24 044	37 606	49 110	33 632	19,7	0,1	0,9	10,2	0,0	172,5
24 111	28 198	46 727	65 375	41 494	16,5	0,1	0,9	11,5	0,2	165,8
27 099	34 207	59 708	79 151	55 343	25,7	0,0	1,5	12,0	0,0	164,9
16 049	18 592	24 648	28 602	23 528	8,0	0,0	6,0	11,3	0,0	172,2
22 960	31 023	46 082	52 797	39 221	13,3	0,0	3,1	10,1	0,0	168,3
20 897	25 935	41 170	56 465	39 245	19,3	0,1	0,6	13,1	0,0	165,1
23 434	23 998	33 380	39 225	30 005	16,5	0,3	0,3	12,5	0,0	164,5
17 338	20 795	31 629	37 551	26 654	10,9	0,0	2,6	8,8	0,9	173,8
15 301	18 450	28 115	32 388	24 319	18,0	0,3	1,5	9,2	0,0	166,7
15 777	21 405	37 341	46 312	30 353	17,5	0,1	0,5	10,2	0,1	167,9
17 229	19 026	26 937	30 406	23 958	14,0	0,3	1,8	12,3	0,2	166,6
21 278	25 276	37 555	44 083	32 536	15,3	0,8	1,3	10,6	0,1	171,1
20 309	25 387	37 281	43 216	31 707	14,0	1,0	3,7	11,6	1,5	167,1
21 679	25 743	34 873	43 210	31 650	9,2	1,1	3,2	9,9	1,4	171,8
19 076	22 130	32 592	38 963	28 315	13,8	0,7	2,0	12,0	0,2	167,4
19 983	22 459	33 374	40 016	28 754	11,4	0,4	4,8	12,3	0,4	162,1
24 805	29 260	38 504	43 588	34 226	14,2	2,4	6,1	14,7	0,5	167,3
18 945	21 276	30 638	39 115	26 809	16,5	0,3	2,0	11,2	0,2	165,3
18 862	23 099	32 831	38 424	28 480	14,9	0,6	2,5	11,3	0,4	167,6
21 669	24 323	35 436	43 997	31 473	7,1	0,2	2,4	10,0	0,3	167,3
14 489	17 572	26 666	32 240	22 803	15,1	0,3	3,5	10,5	0,4	171,0
18 336	22 010	32 289	35 669	26 969	12,9	0,7	2,4	11,4	0,0	169,9
16 086	17 711	25 573	32 404	22 730	14,1	1,0	2,7	10,4	0,5	175,6
24 861	26 623	30 874	34 519	29 122	9,8	0,1	4,6	10,8	1,9	169,7
19 834	20 895	52 443	57 043	34 440	7,2	0,0	0,5	9,1	0,0	169,6
20 039	22 950	29 702	32 532	26 822	7,4	2,7	9,2	9,6	5,5	184,4
25 735	27 906	34 894	40 758	32 068	12,6	0,6	10,0	11,9	1,4	165,4
17 091	19 825	28 907	35 277	25 228	13,2	0,3	2,4	12,2	0,2	165,5
25 890	27 486	31 971	36 049	30 437	6,5	1,0	10,9	12,0	0,6	163,5
17 929	20 105	27 960	33 268	24 567	10,0	1,4	6,6	10,7	3,1	174,0
19 910	23 196	32 552	35 036	27 915	11,6	0,1	1,7	17,1	0,0	171,2
13 943	15 214	17 405	23 064	17 177	7,4	0,5	8,5	8,7	0,3	168,4
15 815	16 684	22 741	23 647	19 592	9,5	0,3	6,1	10,0	0,0	168,7
17 468	18 746	21 794	23 856	20 540	9,2	0,2	4,3	10,1	0,0	167,2
17 701	19 234	23 088	24 548	21 273	16,2	0,1	2,3	10,3	0,0	172,3
17 112	18 542	24 742	28 669	22 164	8,3	0,6	12,8	9,8	1,4	167,5
18 598	19 675	27 302	30 688	23 850	8,3	1,9	16,0	10,0	3,2	174,5
17 746	19 025	21 172	23 485	20 473	9,0	0,9	12,6	10,1	0,0	171,4

Revidované výsledky ke dni 9. 12. 2010

Hrubá měsíční mzda a její složky, diference, placená doba podle podskupin zaměstnání KZAM-R

kraj: Moravskoslezský

Podskupiny zaměstnání KZAM-R	Počet zaměstnanců přepočtený podle placených měsíců	Medián
		Kč/měs
3235 Sestry pro intenzivní péči	40	26 446
3342 Pedagogové v oblasti dalšího vzdělávání	14	32 979
3411 Zprostředkovatelé finančních transakcí, obchodu s cennými papíry, devizami	230	25 317
3412 Pojišťovací agenti	250	25 281
3414 Konzultanti a organizátoři zájezdů	25	20 829
3415 Obchodní cestující, profesionální poradci v obchodě, obchodní zástupci	1 070	28 499
3416 Nákupčí	937	24 614
3417 Odhadci a zbožíznalci	62	21 921
3419 Ostatní pracovníci - obchodní zprostředkovatelé jinde neuvedení	78	30 371
3421 Obchodní agenti	1 016	25 124
3422 Odbytoví a přepravní agenti	1 208	24 385
3429 Ostatní obchodní agenti a makléři jinde neuvedení	18	23 705
3431 Odborné sekretářky, sekretáři	370	23 004
3433 Pracovníci v oblasti účetnictví, fakturace, rozpočetnictví, kalkulace	2 385	22 898
3434 Pracovníci v oblasti statistiky a matematiky	93	24 052
3435 Pracovníci v oblasti práce a mezd (kromě účetních)	150	25 406
3436 Referenti osobních oddělení	332	25 618
3439 Ostatní odborní administrativní pracovníci jinde neuvedení	1 425	23 112
3449 Ostatní celní a daňoví pracovníci a pracovníci v příbuzných oborech	28	26 086
3471 Aranžéři, průmysloví a komerční návrháři, bytoví architekti	104	13 974
4112 Kancelářští a manipulační pracovníci a obsluha zařízení na zpracování textu	85	16 829
4113 Pracovníci přípravy dat výpočetní techniky	471	21 489
4115 Sekretářky, sekretáři	1 044	18 797
4121 Nižší účetní	235	18 229
4122 Nižší statistici	15	20 277
4123 Nižší finanční, daňoví úředníci a úředníci v příbuzných oborech	105	27 887
4131 Úředníci ve skladech	2 203	17 302
4132 Úředníci ve výrobě (např. výrobní plánovači)	358	20 565
4133 Úředníci v dopravě a v přepravě (dispečeri, kontrolori apod.)	497	24 345
4141 Řadoví knihovníci, archiváři, evidenční pracovníci	101	17 169
4142 Poštovní doručovatelé, úředníci v třídárnách	1 545	16 603
4143 Korektoři, kódovači a pracovníci v příbuzných oborech	15	20 319
4190 Ostatní nižší úředníci jinde neuvedení	138	18 858
4211 Pokladníci (v bankách, pojišťovnách, spořitelnách, na poště)	356	20 560
4212 Úředníci na přepážkách a směnárnicích	1 157	20 439
4213 Pokladníci v obchodě, společném stravování apod.	1 220	12 995
4214 Prodáváči vstupenek, jízdenek apod.	296	22 774
4215 Bookmakeři, krupiéři a úředníci sázkových kanceláří	244	16 657
4216 Inkasisté (výběřčí dluhů)	17	22 820
4221 Úředníci cestovních kanceláří	21	19 927
4222 Recepční	97	15 748
4223 Telefonisté	121	18 302
4224 Informátoři	87	18 118
5121 Pracovníci dohlížející nad obsluhujícím personálem, hospodyně	103	16 376

Hrubá měsíční mzda a její složky, diference, placená doba podle podskupin zaměstnání KZAM-R

kraj: Moravskoslezský

Diference				Průměr	Vybrané složky hrubé měsíční mzdy					Placená doba
1. decil	1. kvartil	3. kvartil	9. decil		prémie a odměny	příplatky za přesčas	příplatky ostatní	náhrady	odměny za pohotovost	
Kč/měs	Kč/měs	Kč/měs	Kč/měs	Kč/měs	%	%	%	%	%	hod/měs
20 365	24 131	30 079	33 050	26 822	12,4	0,9	16,0	8,9	2,4	167,2
25 635	28 281	51 522	55 677	41 310	17,7	0,1	0,6	10,9	0,1	167,8
17 993	19 951	32 789	39 203	27 655	11,3	0,1	0,4	10,2	0,1	170,6
20 680	22 656	30 984	41 808	30 683	10,5	0,0	0,8	10,7	0,0	168,0
15 345	17 111	23 624	27 720	21 872	19,3	0,1	2,2	8,4	0,0	173,9
18 128	22 192	40 564	54 356	33 101	22,4	0,2	2,4	9,5	0,0	170,4
15 789	19 945	29 938	37 191	26 606	14,2	0,1	0,7	11,9	0,0	166,9
18 191	19 935	27 124	34 551	24 494	16,1	0,2	1,1	9,9	0,2	169,2
19 869	22 854	37 717	55 566	36 130	20,1	0,3	1,5	10,0	0,0	172,5
17 345	20 914	31 587	39 793	27 791	16,7	0,1	1,2	10,8	0,0	165,7
16 043	20 017	29 316	35 444	26 525	14,0	0,3	3,7	11,4	0,1	168,4
16 335	21 757	26 751	34 463	24 749	10,3	0,2	1,5	10,2	0,0	170,8
16 304	19 634	27 846	36 788	25 770	14,6	0,1	1,3	11,3	0,0	168,1
15 634	18 657	27 778	33 500	24 257	13,5	0,2	1,4	11,5	0,0	167,4
17 148	19 338	29 000	33 648	24 740	13,5	0,3	0,8	13,0	0,3	166,8
17 622	20 141	31 585	37 518	26 702	15,1	0,5	1,7	12,6	0,0	165,7
17 873	21 737	30 501	36 478	26 951	12,6	0,2	2,0	11,4	0,0	167,7
16 745	19 549	27 263	35 452	25 332	14,8	0,1	1,8	11,0	0,1	168,5
24 655	25 231	27 323	28 122	29 162	13,3	0,0	2,0	12,1	0,0	173,1
12 537	13 369	15 510	23 862	15 796	6,5	0,1	4,0	10,3	0,0	168,5
14 159	15 230	18 614	21 770	17 344	12,9	0,0	1,6	12,0	0,0	165,3
14 529	18 311	26 093	33 281	23 113	28,7	0,4	2,1	10,4	0,0	169,4
14 314	15 979	22 883	27 469	20 130	12,8	0,2	3,2	11,1	0,0	169,0
12 759	15 474	20 755	24 090	18 639	14,1	0,2	0,3	10,7	0,2	169,1
12 669	15 697	25 860	29 342	21 355	8,5	0,3	1,0	10,9	0,0	170,6
18 252	22 546	32 287	40 914	28 904	16,1	0,0	0,3	11,2	0,0	171,3
12 639	14 654	20 300	24 059	17 986	13,9	0,7	3,8	11,2	0,1	169,5
14 446	17 122	24 366	30 058	21 637	12,9	0,4	1,5	12,7	0,0	166,8
17 217	20 151	29 180	33 542	24 955	13,3	0,3	6,4	11,7	0,1	167,4
13 545	15 915	19 962	21 951	17 964	8,5	0,1	5,2	11,1	0,2	169,7
15 131	15 761	18 062	20 025	17 138	7,2	0,2	2,5	11,3	0,0	162,2
15 858	16 712	21 011	27 518	19 927	28,1	1,4	0,7	9,6	0,0	172,0
14 516	16 335	22 896	28 108	21 302	13,8	0,2	1,9	11,1	0,1	168,3
16 619	18 533	23 449	26 579	21 420	13,1	0,2	2,2	11,3	0,0	168,2
18 275	19 240	22 584	29 518	22 410	12,2	0,1	1,2	10,9	0,0	162,8
9 181	11 001	14 517	17 152	13 178	5,3	0,1	6,7	10,1	0,1	169,8
19 744	20 849	24 486	26 131	22 723	4,7	1,3	13,1	13,5	0,0	165,6
12 484	13 711	19 120	21 224	16 990	36,0	0,3	1,5	8,5	0,0	170,4
20 924	22 025	26 576	31 393	26 181	17,0	0,9	2,0	9,1	0,0	176,4
16 403	17 767	20 855	24 609	19 626	17,7	0,0	1,9	8,8	0,0	170,3
12 094	13 642	17 624	20 761	16 185	12,1	1,4	5,7	9,6	0,1	174,0
12 703	16 484	19 885	26 470	18 808	13,7	0,1	2,3	11,0	0,2	164,2
14 123	16 276	20 504	22 672	18 729	11,7	0,8	8,7	11,2	0,0	169,3
11 507	13 534	20 014	25 144	17 454	12,2	0,9	4,6	11,5	0,0	169,7

Revidované výsledky ke dni 9. 12. 2010

Hrubá měsíční mzda a její složky, diference, placená doba podle podskupin zaměstnání KZAM-R

kraj: Moravskoslezský

Podskupiny zaměstnání KZAM-R	Počet zaměstnanců přepočtený podle placených měsíců	Medián
		Kč/měs
5122 Kuchaři	732	11 988
5123 Číšníci, servírky	124	12 619
5132 Pečovatelé a pomocní ošetřovatelé v zařízeních sociální péče, v nemocnicích	338	13 588
5139 Ostatní pečovatelé a pomocní ošetřovatelé jinde neuvedení	28	12 413
5144 Maséři	48	14 462
5149 Ostatní pracovníci zajišťující osobní služby jinde neuvedení	46	12 930
5161 Hasiči, požárníci	268	25 227
5169 Ostatní pracovníci ochrany a ostrahy jinde neuvedení	2 080	10 535
5211 Prodavači v obchodech	5 782	12 195
6111 Pěstitelé polních plodin	27	11 155
6113 Zahradníci a pěstitelé zahradních plodin a sazenic	52	14 329
6121 Chovatelé hospodářských zvířat (kromě drůbeže a včel)	64	18 208
6141 Dělníci pro pěstění a ošetřování lesa	161	12 653
6142 Dělníci pro těžbu dřeva (kromě obsluhy pojízdných zařízení)	57	15 899
7111 Horníci, lamači pro uhelné doly	3 119	27 168
7113 Horníci pro dobývání nerudných surovin a kamenolamači	26	20 124
7114 Střelmistři	89	30 532
7116 Mechanici báňské záchranné služby	207	35 926
7121 Zedníci pracující s tradičními materiály (bambus, hlína atd.)	29	18 943
7122 Zedníci, kameníci, omítkáři	875	20 706
7123 Betonáři, dělníci specializovaní na pokládání betonových povrchů	36	23 637
7124 Tesaři a truhláři	402	20 749
7125 Stavební montážníci	75	21 786
7126 Asfaltéři, dlaždiči	24	24 594
7129 Ostatní stavební dělníci hlavní stavební výroby a pracovníci v ostatních oborech	376	20 273
7131 Stavební pokrývači	19	25 872
7132 Stavební podlaháři, parketaři a obkladači	12	17 695
7134 Izolatéři	21	18 947
7136 Instalatéři, potrubáři, stavební zámečníci, klempíři	1 000	22 004
7137 Stavební a provozní elektrikáři	434	20 880
7139 Ostatní dělníci zajišťující dokončovací stavební práce a dělníci v příbuzných obor.	15	22 859
7141 Malíři a tapetáři	81	17 188
7142 Lakýrníci a pracovníci v příbuzných oborech	504	20 654
7211 Formíři a jádraři	404	20 109
7212 Svářeči, řezači plamenem a páječi	1 643	22 138
7213 Výrobci a opraváři výrobků a dílů z plechů	421	21 361
7214 Montéři kovových konstrukcí	444	21 054
7215 Montéři lan a zdvihacích zařízení (např. na lodích, letadlech)	63	23 778
7217 Montéři-kotláři	50	18 467
7221 Kováři, obsluha kovací lisů, obsluha bucharů	580	20 333
7222 Nástrojaři, kovomodeláři, kovodělníci, zámečníci	6 269	21 780
7223 Seřizovači a obsluha obráběcích strojů (kromě automatických a poloautomatických)	4 003	20 643
7224 Brusíči, leštiči a ostříči nástrojů	311	19 056
7231 Mechanici a opraváři motorových vozidel	659	20 183

Hrubá měsíční mzda a její složky, diference, placená doba podle podskupin zaměstnání KZAM-R

kraj: Moravskoslezský

Diference				Průměr	Vybrané složky hrubé měsíční mzdy					Placená doba
1. decil	1. kvartil	3. kvartil	9. decil		prémie a odměny	příplatky za přesčas	příplatky ostatní	náhrady	odměny za pohotovost	
Kč/měs	Kč/měs	Kč/měs	Kč/měs	Kč/měs	%	%	%	%	%	hod/měs
9 086	10 266	14 793	17 934	13 000	9,2	0,2	4,1	10,0	0,0	168,9
10 530	11 905	15 323	16 678	13 263	10,7	1,0	6,3	9,4	0,0	172,3
11 455	12 469	14 705	16 219	13 697	6,9	0,4	11,2	10,2	0,2	167,4
11 071	11 557	15 648	15 976	13 283	6,3	0,3	9,5	10,8	0,0	164,4
13 298	13 809	15 253	15 742	14 560	10,3	0,6	4,0	9,9	0,0	170,2
11 452	12 184	13 843	15 365	13 207	10,3	0,9	2,3	10,4	0,0	169,8
20 821	22 753	27 376	31 729	25 538	8,8	1,3	15,2	11,7	1,3	168,0
9 047	9 550	13 323	17 422	12 059	8,8	0,5	7,7	9,1	0,0	168,2
9 798	10 763	14 396	17 930	13 254	10,8	0,2	4,4	10,2	0,0	168,7
8 944	9 790	14 430	18 824	12 508	15,1	2,4	1,4	10,1	0,0	187,1
11 325	11 851	17 101	18 392	15 282	18,6	0,4	1,9	11,2	0,5	170,4
12 481	15 773	20 212	23 040	18 079	13,9	0,5	12,5	11,8	0,0	171,3
9 559	10 468	15 128	17 808	13 199	4,1	0,3	0,4	15,2	0,0	170,7
11 262	14 424	18 356	21 045	16 108	5,8	0,0	1,6	16,1	0,0	169,9
14 382	22 587	32 416	36 951	27 244	15,8	1,4	8,1	17,7	0,2	168,5
17 037	18 695	20 995	23 337	19 829	21,5	1,7	6,3	10,7	0,0	180,9
26 438	28 010	32 521	34 894	30 444	9,3	2,5	4,9	17,0	0,6	175,7
28 705	33 182	38 914	42 727	36 050	8,0	1,3	19,5	16,7	4,2	176,4
16 146	17 652	20 645	25 963	19 676	30,8	0,4	0,3	10,5	0,0	170,4
15 396	17 652	26 317	31 104	22 157	15,6	0,9	7,9	13,9	0,1	173,2
17 973	20 509	27 859	33 158	24 103	28,2	2,9	2,4	13,1	0,0	188,8
15 928	17 544	25 188	29 653	21 857	14,3	0,9	3,9	13,5	0,4	177,6
16 115	18 303	26 360	30 660	22 623	17,2	1,3	1,8	13,5	0,0	177,4
15 328	19 396	31 907	37 393	25 644	36,6	2,4	2,1	9,5	0,2	189,3
14 618	17 400	23 941	27 292	21 017	20,7	1,3	3,7	11,9	0,2	182,9
14 756	22 405	27 616	30 993	25 160	0,9	0,0	6,5	11,7	0,0	197,3
14 484	15 794	17 863	20 607	17 375	11,1	0,8	0,7	13,0	0,0	177,7
16 719	17 415	21 590	25 334	20 633	19,0	2,3	2,6	14,8	0,1	173,0
16 843	19 271	25 351	27 767	22 404	12,6	1,0	3,9	12,3	1,8	171,3
15 981	18 218	23 747	28 795	21 659	12,8	1,2	4,9	11,8	1,2	173,6
13 639	15 584	26 363	29 088	20 576	10,7	0,0	3,8	12,7	6,3	167,9
14 487	15 722	21 412	27 074	18 994	10,6	0,6	2,4	12,3	0,0	175,7
16 656	18 494	22 709	26 581	21 148	12,3	1,3	4,7	12,8	0,0	173,4
16 422	18 169	23 342	26 700	21 005	10,2	0,1	8,9	17,4	0,0	166,8
16 945	19 231	25 757	30 020	23 113	14,4	1,0	5,6	14,8	0,1	169,3
17 244	19 719	23 825	27 181	21 983	11,1	0,7	5,0	15,4	0,0	166,9
16 957	18 429	25 697	31 734	23 203	14,8	0,9	4,4	14,3	0,3	167,9
18 895	21 201	27 674	31 442	25 041	6,5	2,5	5,0	10,6	4,0	176,6
17 271	17 838	22 024	32 379	21 487	15,1	0,2	6,8	14,4	0,2	165,1
15 285	17 392	22 646	24 813	20 245	11,1	0,6	8,7	19,3	0,0	166,5
16 297	18 636	25 787	29 708	22 497	12,8	0,9	6,2	14,0	0,5	167,4
15 540	17 872	23 968	27 738	21 255	12,7	0,8	6,4	15,5	0,0	166,8
15 005	17 063	21 999	24 922	19 637	12,7	0,6	8,2	13,9	0,2	167,5
16 510	18 016	23 667	26 495	21 013	16,9	0,4	3,5	16,3	0,2	166,0

Revidované výsledky ke dni 9. 12. 2010

Hrubá měsíční mzda a její složky, diference, placená doba podle podskupin zaměstnání KZAM-R

kraj: Moravskoslezský

Podskupiny zaměstnání KZAM-R	Počet zaměstnanců přepočtený podle placených měsíců	Medián
		Kč/měs
7234 Mechanici a opraváři kolejových vozidel	1 083	23 176
7235 Mechanici a opraváři obráběcích, zemědělských strojů a průmyslového zařízení	2 049	25 854
7239 Ostatní mechanici a opraváři strojů a zařízení bez elektro jinde neuvedení	1 371	21 230
7241 Elektromechanici, opraváři a seřizovači různých typů elektrických zařízení	3 995	23 793
7242 Mechanici, opraváři a seřizovači elektrických částí aut, letadel, lodí	394	22 245
7243 Mechanici, seřizovači, opraváři elektronických zařízení	2 070	17 604
7244 Telefonní a telegrafní mechanici, montéři a opraváři	94	20 647
7245 Montéři a opraváři rozhlasových a TV přijímačů, magnetofonů	20	23 869
7246 Montéři a opraváři silnoproudých elektrických vedení	443	29 034
7247 Montéři a opraváři slaboproudých elektrických vedení	48	29 443
7311 Výrobci, mechanici a opraváři přesných přístrojů a zařízení	176	22 942
7341 Tiskaři, sazeči (kromě obsluhy tiskárenských strojů)	52	20 036
7345 Knihvazači a pracovníci v příbuzných oborech	157	13 652
7346 Sítotiskaři, deskotiskaři a textilní tiskaři	11	17 072
7411 Zpracovatelé masa, ryb vč. uzenářů a konzervovačů masa a ryb	259	14 238
7412 Zpracovatelé pekárenských a cukrářských výrobků	559	12 789
7419 Ostatní zpracovatelé - výrobci potravinářských výrobků jinde neuvedení	298	16 809
7421 Impregnační a úpraváři dřeva	96	16 806
7422 Umělečtí truhláři, řezbáři, výrobci a opraváři výrobků ze dřeva vč. opravářů	151	17 021
7423 Seřizovači a seřizovači-obsluhovači dřevoobráběcích strojů	90	16 726
7435 Modeláři a střihači textilu, kůží a podobných materiálů	23	11 852
7436 Švadleny, vyšivači a pracovníci v příbuzných oborech	108	8 951
7437 Čalouníci a pracovníci v příbuzných oborech (včetně autočalouníků)	30	16 191
7439 Ostatní dělníci při výrobě textilu, oděvů a výrobků z kůží, kožešin	34	15 236
7443 Výrobci a opraváři kožené technické konfekce, galanterního zboží	59	10 440
8111 Obsluha důlního zařízení a razících štítů	2 026	29 961
8112 Obsluha zařízení pro úpravu rudných a nerudných surovin	868	19 702
8113 Vrtaři, jeřábníci při ropných nebo plynových vrtech a dělníci v příbuzných oborech	47	26 177
8121 Obsluha zařízení při hutní výrobě kovů obsluha pecí a konvertorů	2 161	23 913
8122 Obsluha zařízení ve slévárství (taviči, slévači)	801	19 761
8123 Obsluha zařízení na tepelné zpracování kovů	544	22 092
8124 Obsluha zařízení na tažení a protlačování kovů	508	19 052
8125 Obsluha zařízení na tváření kovů ve válcovnách	3 612	23 684
8126 Obsluha zařízení na úpravu kovového odpadu	20	18 885
8141 Obsluha pily a jiného zařízení na zpracování dřeva	59	16 822
8143 Obsluha zařízení na výrobu papíru, kartonu a lepenky	28	27 043
8149 Obsluha ostatních zařízení na zpracování dřeva a v papírnách jinde neuvedená	42	15 958
8153 Obsluha filtrů a třídíčů (včetně výparníků, podtlakových nádob)	19	15 461
8154 Obsluha chemických destilačních kolon a reaktorů	191	24 530
8155 Obsluha zařízení na zpracování ropy a zemního plynu	70	21 184
8159 Obsluha ostatních zařízení při chemické výrobě jinde neuvedená	1 407	25 271
8161 Obsluha zařízení při výrobě a rozvodu elektřiny	838	27 172
8162 Obsluha parních turbín, ohřivačů a motorů	538	23 224
8163 Obsluha zařízení při úpravě, čištění a rozvodu vody	871	20 611

Hrubá měsíční mzda a její složky, diference, placená doba podle podskupin zaměstnání KZAM-R

kraj: Moravskoslezský

Diference				Průměr	Vybrané složky hrubé měsíční mzdy					Placená doba
1. decil	1. kvartil	3. kvartil	9. decil		prémie a odměny	příplatky za přesčas	příplatky ostatní	náhrady	odměny za pohotovost	
Kč/měs	Kč/měs	Kč/měs	Kč/měs	Kč/měs	%	%	%	%	%	hod/měs
17 596	19 651	24 959	27 692	22 695	12,0	0,5	7,2	13,0	0,3	164,1
17 778	21 950	29 667	33 980	26 063	15,4	1,1	5,9	15,3	0,3	170,4
16 604	18 667	24 680	28 360	22 077	16,9	1,3	5,1	12,6	0,1	169,0
15 151	19 623	28 188	32 683	24 047	12,0	0,7	7,5	14,5	0,8	167,1
17 025	19 166	25 352	27 931	22 695	11,9	0,8	6,4	13,7	0,5	166,8
12 927	13 736	20 412	24 532	18 120	12,3	1,1	6,1	12,4	0,2	168,1
14 864	18 337	23 578	26 123	21 156	8,5	0,9	2,1	12,2	1,3	170,4
16 243	18 985	25 090	27 210	22 268	13,6	0,2	4,8	13,6	0,2	170,8
19 245	22 176	35 481	38 404	28 840	15,0	1,4	3,8	10,6	4,3	172,0
17 320	26 200	40 997	58 299	34 568	1,9	1,1	3,4	7,9	4,8	177,3
16 910	19 199	27 256	31 347	24 475	13,2	0,5	5,2	12,4	1,4	163,8
12 669	16 034	25 864	30 418	21 575	18,1	0,2	3,0	10,4	0,4	164,1
10 209	11 257	18 295	23 147	15 705	21,6	2,2	4,4	10,6	0,0	165,3
14 879	15 616	19 477	20 090	17 314	18,0	0,5	4,9	12,8	0,0	168,2
11 491	12 707	17 240	19 624	15 056	8,7	1,4	3,5	10,5	0,0	176,3
10 309	11 213	14 408	16 082	13 052	9,3	1,0	7,5	10,6	0,2	173,7
11 228	13 836	24 058	28 443	18 620	8,2	1,4	8,5	11,2	0,0	172,6
12 699	15 751	19 599	24 773	18 111	34,4	1,6	2,0	10,5	0,0	175,4
11 597	13 593	21 888	25 267	17 832	10,7	1,0	3,6	13,0	0,0	168,0
14 010	15 681	18 174	20 039	16 849	1,4	0,7	0,7	16,0	0,0	177,6
10 849	11 295	13 234	13 875	12 258	10,8	0,0	6,1	10,6	0,0	170,7
6 725	8 412	10 560	11 728	9 284	10,2	0,1	0,3	14,6	0,0	164,1
8 277	8 589	18 049	21 843	15 084	13,4	0,4	1,2	21,0	0,0	169,7
10 686	13 765	16 965	20 346	15 440	2,1	0,1	12,8	12,5	0,0	173,4
9 162	9 837	11 553	12 805	10 781	8,2	0,0	0,0	18,1	0,0	162,4
21 475	25 003	35 096	41 205	31 070	17,8	1,6	6,9	17,3	0,3	171,3
14 812	16 781	25 945	29 619	21 303	7,5	0,9	10,8	14,1	0,1	169,3
18 711	19 904	31 720	35 238	26 528	23,3	1,1	3,7	11,3	0,0	173,4
17 569	20 323	28 321	31 213	24 259	9,8	0,1	14,4	16,0	0,0	163,1
15 965	18 072	22 370	25 154	20 340	10,3	0,2	12,0	19,0	0,0	165,0
17 691	19 651	25 268	27 934	22 553	8,1	0,5	16,7	14,0	0,0	165,9
13 191	14 643	21 911	23 660	18 664	8,2	0,4	9,9	16,2	0,0	163,8
17 830	20 143	27 023	29 809	23 759	10,0	0,3	12,5	15,5	0,0	163,7
15 413	16 313	20 889	21 708	18 909	23,5	1,1	5,1	14,2	0,0	170,2
11 585	14 360	19 609	23 378	17 315	23,4	0,4	0,6	11,6	0,0	173,7
20 480	25 656	28 632	31 549	26 917	1,0	0,2	12,0	11,0	0,0	158,7
13 899	14 935	17 715	19 823	16 511	27,6	1,0	0,8	12,1	0,0	170,8
13 323	15 246	16 108	20 392	15 878	3,3	0,4	6,4	13,6	0,0	161,1
19 595	21 756	26 811	32 554	25 045	9,6	0,6	18,0	13,1	0,1	164,8
15 070	17 134	23 108	26 227	20 766	6,6	0,3	14,0	14,1	0,1	164,2
18 696	21 971	28 227	31 298	25 035	11,5	0,0	10,8	14,6	0,0	151,0
19 962	23 291	32 076	35 321	27 680	9,8	0,6	15,3	11,5	0,3	165,6
15 431	18 817	28 992	32 522	23 694	10,1	0,8	16,0	11,6	0,1	167,3
16 174	18 211	24 145	28 494	21 474	9,5	0,8	10,2	12,3	0,2	164,8

Revidované výsledky ke dni 9. 12. 2010

Hrubá měsíční mzda a její složky, diference, placená doba podle podskupin zaměstnání KZAM-R

kraj: Moravskoslezský

Podskupiny zaměstnání KZAM-R	Počet zaměstnanců přepočtený podle placených měsíců	Medián
		Kč/měs
8171 Obsluha automatických nebo poloautomatických montážních linek	771	19 678
8172 Obsluha průmyslových robotů	168	21 241
8180 Obsluha strojů a zařízení pro práce na železničním svršku	293	21 102
8211 Obsluha automatických nebo poloautomatických obráběcích strojů (kromě 722)	1 509	20 510
8212 Obsluha strojů na výrobu maltovin, vápna, cementu, prefabrikátů	146	19 654
8221 Obsluha strojů při farmaceutické výrobě	609	17 092
8223 Obsluha strojů při konečné úpravě a nanášení ochranných povlaků	358	20 140
8231 Obsluha strojů na výrobu pryžových výrobků (např. obuvi, pneumatik)	594	16 957
8232 Obsluha strojů na výrobu plastových výrobků (vč. laminování)	533	15 567
8240 Obsluha automatických nebo poloautomatických dřevoobráběcích strojů	13	19 405
8251 Obsluha tiskárenských strojů	271	21 456
8252 Obsluha automatických a poloautomatických knihvazačských strojů	33	14 671
8253 Obsluha strojů na výrobu předmětů z lepenky (vč. kartonáže)	632	20 370
8254 Obsluha kopírovacích strojů	28	15 819
8262 Obsluha tkacích a pletacích strojů	168	10 768
8263 Obsluha šicích a vyšívacích strojů	154	12 433
8264 Obsluha strojů na bělení, barvení, čištění, praní, žehlení textilu	110	11 681
8271 Obsluha strojů na zpracování a konzervování masa a ryb	12	19 415
8274 Obsluha strojů na zpracování mouky, výrobu pečiva, čokolády a cukrovinek	551	18 358
8278 Obsluha strojů na výrobu nápojů	161	20 175
8281 Montážní dělníci montující mechanická zařízení (stroje, vozidla)	2 429	17 038
8282 Montážní dělníci montující elektrická zařízení	487	20 013
8283 Montážní dělníci montující elektronická zařízení	78	16 926
8284 Montážní dělníci montující výrobky z kovů, pryže a plastů	288	11 034
8287 Montážní dělníci montující výrobky z kombinovaných materiálů	10	12 718
8290 Obsluha jiných stacionárních zařízení a ostatní montážní dělníci	264	20 607
8311 Strojvedoucí	1 183	30 118
8312 Řidiči kolejových motorových vozíků a drezín	14	16 150
8313 Dělníci zabezpečující sestavování vlaků (brzdaři, výhybkáři)	1 341	21 612
8314 Dělníci zabezpečující jízdu vlaků v mezistaničních úsecích	235	21 745
8321 Řidiči osobních a malých dodávkových automobilů, taxikáři	260	18 768
8322 Řidiči sanitních a rzp vozů	36	16 790
8323 Řidiči autobusů, trolejbusů a tramvají	2 207	21 925
8324 Řidiči nákladních automobilů a tahačů	1 550	20 355
8326 Řidiči speciálních vozidel	254	20 743
8331 Obsluha zemědělských a lesních strojů	131	20 103
8332 Obsluha zemních a příbuzných strojů	516	22 994
8333 Obsluha jeřábů, zdvihacích a podobných manipulačních zařízení	1 503	20 468
8334 Obsluha vysokozdvížných a ostatních motorových vozíků	1 129	18 028
9132 Pomocníci a uklízeči v kancelářích, hotelích, nemocnicích a jiných zařízeních	2 625	10 154
9133 Ruční pradláči a žehlíři (kromě obsluhy strojů)	19	10 837
9141 Domovníci, správci domu	77	17 302
9143 Školníci vč. školníků - údržbářů	14	17 710
9151 Poslíčci, nosiči zavazadel a doručovatelé	18	16 700

Hrubá měsíční mzda a její složky, diference, placená doba podle podskupin zaměstnání KZAM-R

kraj: Moravskoslezský

Diference				Průměr	Vybrané složky hrubé měsíční mzdy					Placená doba
1. decil	1. kvartil	3. kvartil	9. decil		prémie a odměny	příplatky za přesčas	příplatky ostatní	náhrady	odměny za pohotovost	
Kč/měs	Kč/měs	Kč/měs	Kč/měs	Kč/měs	%	%	%	%	%	hod/měs
15 631	17 917	21 155	24 484	19 880	9,2	0,8	2,1	10,8	0,0	171,8
17 142	19 562	24 340	26 212	21 791	10,0	0,7	9,5	19,1	0,0	170,0
17 123	18 856	24 945	28 409	22 329	17,5	1,5	3,8	12,5	1,2	175,1
15 532	17 495	24 333	28 068	21 338	13,9	0,7	6,0	13,9	0,1	167,9
11 120	15 384	25 448	30 156	20 541	17,8	0,7	4,4	12,6	0,0	168,6
14 327	15 253	18 915	20 520	17 417	5,9	0,4	3,4	10,3	0,0	164,6
15 029	17 306	22 957	26 110	20 609	14,7	0,6	6,8	13,2	0,1	168,5
14 637	15 467	19 463	21 923	17 828	7,0	0,1	4,5	17,9	0,3	163,5
9 766	10 547	18 586	20 015	15 039	14,6	0,7	9,0	15,4	0,0	167,8
16 301	18 061	19 497	20 757	19 097	1,7	1,0	0,5	11,8	0,0	170,0
13 982	16 485	33 949	40 327	24 896	18,7	0,9	6,0	12,5	0,1	165,0
11 871	13 488	19 153	20 685	16 007	9,6	2,9	2,4	12,5	0,0	172,8
13 862	17 635	24 853	27 749	20 988	16,8	0,1	7,5	9,2	0,0	163,6
13 109	14 318	17 803	23 770	16 920	9,6	0,0	1,5	9,7	0,0	167,9
9 038	9 781	12 238	14 446	11 389	14,1	1,0	12,3	12,5	0,0	168,9
9 897	11 382	13 257	14 380	12 379	6,9	0,0	8,4	12,5	0,0	169,0
10 487	11 211	12 633	13 620	11 978	13,5	0,5	7,9	13,7	0,0	166,2
12 210	17 764	22 675	24 455	19 427	24,6	0,8	2,8	10,7	0,0	176,6
13 451	15 398	20 876	24 740	18 569	9,2	1,5	7,9	11,5	0,1	168,3
17 627	18 545	22 411	24 664	20 872	21,9	0,3	2,1	10,8	0,0	167,4
13 142	15 659	18 334	20 041	17 008	14,6	1,0	4,3	14,0	0,0	169,9
13 065	15 403	22 026	23 412	19 148	10,3	0,5	8,3	18,2	0,1	171,4
16 359	16 619	17 549	18 412	17 191	19,4	0,1	0,3	16,3	0,0	172,6
8 832	9 826	14 426	16 230	12 345	11,7	0,2	2,2	19,2	0,0	164,5
10 207	10 399	20 308	20 330	14 939	10,2	0,3	1,6	15,1	0,0	164,6
14 090	16 981	24 516	27 637	20 801	12,7	0,8	8,2	14,2	0,0	168,4
22 016	27 059	32 634	35 406	29 713	8,3	1,4	14,3	13,4	0,0	165,3
12 921	14 169	19 002	25 892	17 855	9,8	0,9	3,3	12,2	0,5	167,8
18 673	20 252	23 291	25 130	21 918	8,1	0,6	13,6	14,3	0,0	161,3
19 196	20 313	22 985	25 004	21 839	8,3	0,8	13,6	12,0	0,0	162,9
13 649	15 649	22 002	26 247	19 571	18,5	1,0	1,6	11,5	0,3	173,4
14 037	15 093	20 721	22 898	17 532	6,5	2,1	11,5	8,8	2,8	178,4
19 667	20 702	23 679	25 309	22 238	8,7	3,0	11,1	10,6	0,0	188,3
14 420	17 374	23 660	27 541	20 808	14,8	1,8	5,0	11,2	0,1	177,6
15 447	17 502	27 151	30 045	22 206	16,5	2,3	5,0	10,6	0,4	179,5
15 516	17 303	23 620	27 702	20 816	17,9	1,8	3,9	12,2	0,1	180,9
18 487	20 875	26 206	29 886	24 017	19,2	1,4	6,6	12,8	0,2	177,0
15 633	17 834	24 122	26 897	20 885	9,0	0,6	11,0	14,5	0,0	166,7
14 059	16 012	20 497	23 523	18 450	14,8	0,6	4,2	12,9	0,1	167,6
8 273	8 961	11 700	13 633	10 623	8,8	0,4	3,4	10,0	0,0	168,2
10 138	10 590	12 087	13 048	11 532	7,6	0,6	6,7	11,7	0,0	167,6
11 916	13 549	20 439	23 718	17 540	7,7	0,9	4,3	10,1	0,0	171,9
12 083	15 184	19 059	21 757	16 852	11,0	3,0	8,3	10,1	0,0	181,0
13 453	14 785	23 018	27 425	19 026	4,1	0,2	10,5	12,4	0,0	167,0

Revidované výsledky ke dni 9. 12. 2010

**Hrubá měsíční mzda a její složky, diference, placená doba
podle podskupin zaměstnání KZAM-R**

kraj: Moravskoslezský

Podskupiny zaměstnání KZAM-R	Počet zaměstnanců přepočtený podle placených měsíců	Medián
		Kč/měs
9152 Vrátní, hlídači, uváděči a šatnářky	374	12 353
9161 Sběrači odpadků, popeláři	138	20 750
9162 Metaři, čističi záchodků, žump, kanálů a podobných zařízení	100	20 566
9169 Ostatní pracovníci v příbuzných oborech jinde neuvedení	80	14 368
9212 Pomocní a nekvalifikovaní dělníci v lesnictví	102	12 073
9312 Pomocní a nekvalifikovaní dělníci na stavbách a údržbě silnic, přehrad	145	24 107
9313 Pomocní a nekvalifikovaní dělníci na stavbách budov	31	17 155
9314 Figuranti v zeměměřičství a pomocníci při geodetických a kartografických pracích	17	22 998
9321 Pomocní a nekvalifikovaní montážní a manipulační dělníci	2 959	14 871
9322 Ruční balíči a pytlovači	80	16 397
9323 Dělníci nádvorní skupiny (pomocní montéři)	517	13 722
9332 Obsluha povozů a zařízení poháněných zvířaty	21	14 236
9333 Vazači a nosiči břemen, přístavní dělníci (dokaři)	218	17 349
9339 Pomocní a nekvalifikovaní pracovníci v dopravě, ve skladech, v telekomunikacích	1 380	15 801

Hrubá měsíční mzda a její složky, diference, placená doba
podle podskupin zaměstnání KZAM-R

kraj: Moravskoslezský

Diference				Průměr	Vybrané složky hrubé měsíční mzdy					Placená doba
1. decil	1. kvartil	3. kvartil	9. decil		prémie a odměny	příplatky za přesčas	příplatky ostatní	náhrady	odměny za pohotovost	
Kč/měs	Kč/měs	Kč/měs	Kč/měs	Kč/měs	%	%	%	%	%	hod/měs
9 476	10 520	14 974	17 214	12 930	8,1	1,4	11,1	9,5	0,0	174,3
12 889	14 642	24 286	25 820	19 370	11,2	1,5	8,7	12,5	0,1	177,2
15 379	18 775	22 093	23 771	20 274	15,5	0,6	2,9	13,5	4,2	166,0
11 769	13 743	14 966	16 422	14 526	13,9	1,0	8,0	9,9	0,3	176,4
10 315	10 854	14 504	16 398	12 742	3,9	0,6	0,2	11,1	0,0	175,1
17 188	19 978	27 255	33 471	24 527	33,9	2,9	1,8	15,0	0,0	199,5
12 142	14 746	21 146	28 097	18 877	29,0	0,4	8,4	8,5	0,0	171,5
16 908	20 934	25 022	29 127	23 138	15,1	0,5	1,6	17,4	0,0	165,4
11 498	13 005	16 955	19 403	15 237	16,7	0,6	6,2	14,0	0,0	169,0
11 427	13 435	20 175	22 078	16 758	8,4	0,4	13,1	12,8	0,0	165,0
10 023	11 056	17 834	20 720	14 825	12,8	0,9	3,7	10,7	0,0	167,9
10 336	12 081	16 192	18 073	14 211	9,2	0,2	0,0	16,8	0,0	168,9
13 187	15 570	19 403	22 148	17 654	9,9	1,0	7,9	14,2	0,0	168,8
11 539	13 692	18 651	21 798	16 441	11,0	0,4	3,5	13,2	0,5	166,5

Revidované výsledky ke dni 9. 12. 2010

**Průměrná měsíční odpracovaná a neodpracovaná doba zaměstnanců
podle podskupin zaměstnání KZAM-R**

kraj: Moravskoslezský

Podskupiny zaměstnání KZAM-R	Počet zaměstnanců přečtený podle eviden. měsíců	Odpracovaná doba		Neodpracovaná doba		
		celkem	z toho přesčas	celkem	z toho	
					nemoc	dovolená
		hod/měs	hod/měs	hod/měs	hod/měs	hod/měs
1210 Ředitelé a prezidenti velkých organizací, podniků	262	147,8	0,1	19,9	0,6	14,9
1221 Ved. pracovníci v zemědělství, lesnictví, rybář. a mysliv.	131	145,2	1,7	22,1	1,2	14,5
1222 Vedoucí pracovníci v průmyslu (ve výrobě)	1 253	143,7	1,7	22,0	1,0	15,5
1223 Vedoucí pracovníci ve stavebnictví a zeměměřičtí	182	152,4	1,4	20,8	1,2	15,6
1224 Vedoucí pracovníci ve velkoobchodě a v maloobchodě	1 402	146,2	0,6	24,1	4,9	15,8
1225 Vedoucí pracovníci v restauracích a hotelích	13	149,8	0,3	20,1	0,6	15,8
1226 Ved. pracovníci v dopr., skladování, telekom. a na pošt. úř.	487	139,2	0,9	24,3	3,2	16,1
1227 Ved. prac. v organ.zaměřených na poskytování obch.služ.	241	147,5	0,2	21,5	1,3	16,7
1228 Ved.prac. v pečovatel., úklidových a podobných službách	23	151,4	0,4	19,2	2,8	14,7
1229 Ved. pracovních dílčích celků jinde neuved. (kult.,zdrav.)	216	148,0	2,2	21,6	1,1	15,9
1231 Vedoucí pracovníci finančních a hospodářských útvarů	519	145,3	0,8	21,3	0,9	15,2
1232 Ved. prac. personálních útvarů a útvarů průmysl. vztahů	188	144,6	0,5	23,1	1,8	15,6
1233 Vedoucí pracovníci obytných útvarů (vč. průzkumu trhu)	333	146,6	0,9	21,1	1,2	15,3
1234 Ved. prac. reklamních útvarů a útvarů pro styk s veřejností	64	148,4	1,8	21,9	2,5	14,8
1235 Vedoucí pracovníci zásobovacích útvarů	176	145,3	1,1	22,1	1,9	15,4
1236 Vedoucí pracovníci výpočetních útvarů	192	146,0	1,3	23,1	1,1	15,3
1237 Vedoucí pracovníci výzkumných a vývojových útvarů	245	141,1	0,4	21,1	1,0	15,1
1239 Vedoucí pracovníci ostatních útvarů jinde neuvedení	388	143,1	0,6	22,7	1,9	16,4
1311 Vedoucí, ředitelé v zemědělství, lesnictví, rybářství	27	153,4	0,0	18,7	1,9	12,7
1312 Vedoucí, ředitelé v průmyslu (ve výrobě)	126	148,4	1,0	19,0	1,1	14,1
1313 Vedoucí, ředitelé ve stavebnictví a zeměměřičtí	49	151,8	0,2	19,6	1,7	15,3
1314 Vedoucí, ředitelé ve velkoobchodu a maloobchodu	915	144,4	1,1	23,6	4,1	15,2
1315 Vedoucí, ředitelé v restauracích a hotelích	70	149,6	0,6	22,3	1,9	15,4
1316 Vedoucí v dopravě, sklad., telekomun. a na pošt. úřadech	142	144,3	2,0	23,3	2,9	16,3
1317 Ved., ředitelé v podnicích poskytujících obchodní služby	128	147,4	0,2	25,3	2,5	17,2
1318 Vedoucí, ředitelé pečovatelských, úklidových a pod. služ.	57	154,4	0,2	17,7	3,0	12,2
1319 Vedoucí, ředitelé malých organizací ostatní (kult.,zdrav.)	39	150,3	1,3	19,3	1,7	14,6
2111 Fyzikové a astronomové	98	143,3	1,8	20,9	1,4	14,0
2113 Chemici	46	142,4	1,1	21,3	2,2	15,0
2114 Geologové, geofyzici, geodeti, hydrologové apod.	36	144,6	2,4	23,3	1,9	15,7
2119 Ostatní vědci a odborníci v příbuz. oborech jinde neuved.	87	145,6	1,7	22,1	1,4	15,2
2122 Statistickí	27	150,3	0,0	19,3	0,0	18,2
2131 Projektanti a analytici výpočetních systémů	199	142,7	0,2	25,0	1,1	15,3
2132 Programátoři	677	147,7	0,4	22,9	2,1	15,3
2139 Ostatní odborníci zabývající se výp. tech. jinde neuvedení	565	146,8	1,8	21,9	1,7	15,5
2142 Projektanti staveb a areálů, stavební inženýři	224	146,3	0,8	20,5	2,1	15,0
2143 Projektanti elektrotechnických zařízení, elektroinženýři	362	142,3	2,0	23,3	2,1	15,9
2144 Projektanti elektronických syst. a telekomunikačních sítí	120	145,2	3,5	22,7	2,4	16,7
2145 Projektanti a konstruktéři strojních zařiz., strojní inženýři	1 232	142,3	2,1	22,2	1,7	14,3
2146 Chemičtí inženýři, technologové	63	141,1	1,1	22,5	0,7	14,9
2147 Důlní a hutní inženýři, technologové, metalurgové	351	138,1	1,2	25,3	1,0	15,4
2149 Ostatní architekti, projektanti, konstrukt.a techn.inženýři	434	144,5	2,2	23,3	2,0	14,9
2211 Bakteriologové, biologové, ekologové, zoologové	56	142,1	1,5	22,8	0,4	15,8
2213 Agronomové, šlechtitelé a odborníci v příbuzných oborech	35	148,6	0,0	24,4	3,9	15,7

Revidované výsledky ke dni 9. 12. 2010

**Průměrná měsíční odpracovaná a neodpracovaná doba zaměstnanců
podle podskupin zaměstnání KZAM-R**

kraj: Moravskoslezský

Podskupiny zaměstnání KZAM-R	Počet zaměstnanců přečtený podle eviden. měsíců	Odpracovaná doba		Neodpracovaná doba		
		celkem	z toho přesčas	celkem	z toho	
					nemoc	dovolená
		hod/měs	hod/měs	hod/měs	hod/měs	hod/měs
2221 Lékaři, ordináři (kromě zubních lékařů)	310	149,6	8,5	24,3	2,1	16,0
2224 Farmaceuti, magistři v lékárně, lékárníci	67	147,4	2,9	26,3	2,3	17,8
2311 Vědeckopedagogičtí pracovníci	1 666	139,8	0,0	33,5	1,7	28,5
2359 Ost.odb.pedagogičtí prac.jinde neuvedení (odb.instruktoři)	14	146,0	1,2	20,8	1,1	16,7
2411 Odborní pracov. na úseku účetnictví, financí, daní, apod.	675	144,2	1,4	23,0	1,8	15,6
2412 Odbor. pracovníci na úseku zaměstnaneckých, pers. věcí	173	145,3	1,3	22,4	1,7	14,7
2413 Odborní pracovníci v bankovníctví a pojišťovnictví	1 237	147,7	0,5	24,8	3,0	17,0
2419 Ostatní odborní pracovníci v oblasti podnikání	719	142,8	0,8	22,9	1,7	15,5
2421 Právníci, právní poradci (mimo advokacie a soudnictví)	66	142,8	0,0	22,1	1,9	15,7
2432 Odborní pracovníci knihoven (kromě řadových)	26	147,7	0,0	24,5	3,8	17,1
2433 Odborní pracovníci v informacích (např. vti)	14	146,7	0,0	21,7	3,1	14,0
2441 Ekonomové - vědecktí pracovníci, specialisté, experti	508	141,8	0,8	23,3	2,2	15,5
2447 Tlumočníci a překladatelé	21	138,4	1,8	26,2	4,6	13,9
2451 Spisovatelé, autoři, kritikové, novináři, redaktori	132	154,6	0,0	19,2	1,0	14,3
2452 Sochaři, malíři, umělečtí restaurátoři, grafici a výtvarníci	34	143,0	1,3	23,6	4,8	14,3
2470 Odborní administrativní pracovníci jinde neuvedení	433	146,0	0,7	22,0	2,9	15,4
3111 Technici ve fyzikálních a příbuzných oborech	159	138,8	1,0	27,8	5,0	16,2
3112 Stavební technici	796	148,9	2,3	22,2	3,0	15,2
3113 Elektrotechnici	939	144,0	3,8	23,0	2,3	16,0
3114 Elektronici a technici v radiokomunikacích a telekomunik.	428	149,3	6,9	22,5	2,6	15,6
3115 Strojírenští technici	2 404	143,3	3,4	24,0	2,9	14,5
3116 Chemičtí technici	437	138,2	2,1	23,8	2,6	15,4
3117 Důlní a hutní technici	1 716	141,1	5,1	26,1	1,8	16,0
3118 Technici v kartografii, kresličtí a zeměměřiči	335	141,5	0,9	23,8	3,4	14,5
3119 Ostatní techničtí pracovníci jinde neuvedení	2 417	144,2	2,9	23,3	2,6	15,1
3121 Poradci ve výpočetní technice	1 236	145,3	1,0	22,1	1,7	15,8
3122 Operátoři a obsluha výpočetní techniky	862	146,7	1,2	24,4	5,6	14,9
3123 Operátoři průmyslových robotů, nc strojů	46	146,5	3,9	23,3	1,7	14,2
3129 Ostatní technici ve výpočetní technice jinde neuvedení	257	149,6	5,8	25,9	5,0	15,9
3132 Obsluha zařiz. pro záznam zvuku,obrazu,operátoři kamery	54	145,5	1,2	24,2	1,2	17,9
3133 Obsluha vysílacího a telekomunikačního zařízení	17	150,2	0,0	19,4	3,1	15,3
3134 Obsluha lékařských zařízení	60	156,8	18,3	27,2	3,8	17,6
3151 Kolaudační technici a technici protipožární ochrany	85	143,8	2,3	21,6	0,6	16,3
3152 Bezpečnostní tech.a tech. pro kontrolu zdravotní nezávad.	1 144	139,5	2,0	26,0	2,9	14,7
3160 Technici železničního provozu	707	141,1	5,1	22,3	2,2	15,6
3211 Technici a laboranti v oblasti biologie a v příbuz. oborech	128	147,3	8,3	26,5	4,2	16,3
3212 Technici v agronomii, v lesnictví a v zemědělství	308	149,6	0,2	21,6	2,1	13,4
3221 Asistenti zdravotničtí	33	145,2	3,8	23,2	3,9	12,6
3223 Dietetici a odborníci na výživu	23	143,3	1,4	25,4	3,4	15,8
3226 Rehabilitační a fyzioterapeutičtí pracovníci	201	138,9	1,4	28,3	5,7	15,4
3228 Farmaceutičtí asistenti	66	142,7	0,7	29,4	7,0	16,4
3231 Ošetřovatelé, všeobecné zdravotní sestry	989	141,2	3,6	26,2	4,8	15,6
3232 Ženské sestry, porodní asistentky	34	141,4	10,1	32,4	9,7	16,2
3233 Sestry pro péči o dítě	44	142,4	5,6	28,8	7,1	16,4

Revidované výsledky ke dni 9. 12. 2010

**Průměrná měsíční odpracovaná a neodpracovaná doba zaměstnanců
podle podskupin zaměstnání KZAM-R**

kraj: Moravskoslezský

Podskupiny zaměstnání KZAM-R	Počet zaměstnanců přečtený podle eviden. měsíců	Odpracovaná doba		Neodpracovaná doba		
		celkem	z toho přesčas	celkem	z toho	
					nemoc	dovolená
		hod/měs	hod/měs	hod/měs	hod/měs	hod/měs
3235 Sestry pro intenzivní péči	40	143,9	5,1	23,3	2,3	15,1
3342 Pedagogové v oblasti dalšího vzdělávání	14	141,1	0,3	26,6	4,6	16,6
3411 Zprostředkovatelé finanč. transakcí, obchodu s cen. papíry	237	148,2	0,9	22,4	4,5	16,4
3412 Pojišťovací agenti	255	144,2	0,5	23,7	2,8	16,6
3414 Konzultanti a organizátoři zájezdů	25	154,6	1,1	19,4	0,7	12,7
3415 Obchodní cestující, prof. poradci v obchodě, obch.zástupci	1 091	148,9	1,4	21,4	2,9	14,4
3416 Nákupčí	957	142,1	0,6	24,8	2,7	15,2
3417 Odhadci a zbožiznalci	62	148,7	0,8	20,6	2,0	15,1
3419 Ostatní pracovníci - obchodní zprostředkovatelé jinde n.	79	149,8	1,3	22,9	2,1	15,3
3421 Obchodní agenti	1 040	143,2	0,3	22,5	3,1	14,8
3422 Odbytoví a přepravní agenti	1 244	143,8	1,7	24,7	4,2	15,4
3429 Ostatní obchodní agenti a makléři jinde neuvedení	19	149,7	1,1	21,1	2,6	15,3
3431 Odborné sekretářky, sekretáři	378	145,0	0,4	23,1	2,7	15,4
3433 Prac. v oblasti účetnictví, fakturace, rozpočet., kalkulace	2 445	143,4	0,9	24,1	3,2	15,1
3434 Pracovníci v oblasti statistiky a matematiky	96	141,4	1,2	25,4	3,6	14,9
3435 Pracovníci v oblasti práce a mezd (kromě účetních)	153	141,7	0,9	24,0	2,8	15,3
3436 Referenti osobních oddělení	341	143,4	1,2	24,3	3,1	14,9
3439 Ostatní odborní administrativní pracovníci jinde neuvedení	1 464	143,3	0,6	25,3	3,6	15,6
3449 Ostatní celní a daňoví pracovníci a prac. v příb. oborech	28	144,6	0,0	28,5	3,0	17,5
3471 Aranžéři, průmysloví a komerční návrháři, bytoví architekti	108	145,3	0,7	23,3	5,3	14,6
4112 Kancelářští pracovníci a obsluha zaříz. na zpracování textu	86	140,3	0,2	24,8	2,8	15,6
4113 Pracovníci přípravy dat výpočetní techniky	486	144,8	0,4	24,7	4,7	16,0
4115 Sekretářky, sekretáři	1 072	144,6	1,0	24,4	3,6	15,5
4121 Nižší účetní	243	144,6	0,8	24,5	4,3	15,5
4122 Nižší statistici	15	148,6	1,8	22,1	3,2	16,3
4123 Nižší finanční, daňoví úředníci a úředníci v příb. oborech	110	146,1	0,1	25,3	4,7	15,5
4131 Úředníci ve skladech	2 297	142,9	2,9	26,5	6,1	15,0
4132 Úředníci ve výrobě (např. výrobní plánovači)	368	140,6	2,0	26,2	3,8	14,5
4133 Úředníci v dopravě a v přepravě (dispečeri, kontr. apod.)	511	143,0	2,1	24,5	3,1	16,2
4141 Řadoví knihovníci, archiváři, evidenční pracovníci	104	143,9	0,5	25,8	4,8	16,2
4142 Poštovní doručovatelé, úředníci v třídárnách	1 620	132,8	1,0	29,4	7,2	16,4
4143 Korektoři, kódovači a pracovníci v příbuzných oborech	16	147,6	5,8	24,3	4,6	14,1
4190 Ostatní nižší úředníci jinde neuvedení	142	144,5	1,0	23,7	4,5	14,8
4211 Pokladníci (v bankách, pojišťov., spořitelnách, na poště)	368	142,1	1,3	26,1	5,3	16,9
4212 Úředníci na přepážkách a směnárníci	1 191	137,4	0,5	25,4	4,1	16,1
4213 Pokladníci v obchodě, společném stravování apod.	1 297	142,8	0,3	26,9	9,5	15,4
4214 Prodavači vstupenek, jízdenek apod.	303	138,9	6,2	26,7	3,8	17,8
4215 Bookmakeři, krupiéři a úředníci sázkových kanceláří	250	152,4	5,3	17,8	1,9	13,3
4216 Inkasisté (výběrčí dluhů)	18	152,6	3,9	23,7	6,8	16,2
4221 Úředníci cestovních kanceláří	22	150,9	0,4	19,4	0,7	13,1
4222 Recepční	101	148,0	5,1	26,1	7,5	14,6
4223 Telefonisté	126	139,9	1,1	24,2	5,3	15,2
4224 Informátoři	91	144,8	3,8	24,3	5,6	17,1
5121 Pracovníci dohlížející nad obsluh. personálem, hospodyně	106	145,5	2,5	24,1	3,0	15,9

Revidované výsledky ke dni 9. 12. 2010

**Průměrná měsíční odpracovaná a neodpracovaná doba zaměstnanců
podle podskupin zaměstnání KZAM-R**

kraj: Moravskoslezský

Podskupiny zaměstnání KZAM-R	Počet zaměstnanců přečtený podle eviden. měsíců	Odpracovaná doba		Neodpracovaná doba		
		celkem	z toho přesčas	celkem	z toho	
					nemoc	dovolená
		hod/měs	hod/měs	hod/měs	hod/měs	hod/měs
5122 Kuchaři	766	142,7	1,0	26,1	6,9	14,1
5123 Číšníci, servírky	127	149,8	6,2	22,3	4,1	15,1
5132 Pečovatelé a pomoc. ošetřovat. v zařiz.soc. péče, v nemoc.	352	139,5	2,7	27,8	6,1	16,0
5139 Ostatní pečovatelé a pomocní ošetřovatelé jinde neuved.	29	138,9	1,9	25,5	3,8	16,9
5144 Maséři	51	141,1	3,9	28,9	8,4	15,5
5149 Ostatní pracovníci zajišťující osobní služby jinde neuved.	48	143,4	5,1	26,3	6,9	14,9
5161 Hasiči, požárníci	274	145,8	5,4	22,1	2,2	16,3
5169 Ostatní pracovníci ochrany a ostrahy jinde neuvedení	2 146	149,0	2,5	19,2	4,4	12,5
5211 Prodaváci v obchodech	6 105	143,0	0,6	25,7	7,8	14,4
6111 Pěstitelé polních plodin	29	159,7	11,9	26,6	9,1	13,3
6113 Zahradníci a pěstitelé zahradních plodin a sazenic	54	142,1	2,7	28,3	6,8	13,7
6121 Chovatelé hospodářských zvířat (kromě drůbeže a včel)	67	145,7	2,7	25,6	8,2	15,6
6141 Dělníci pro pěstění a ošetřování lesa	167	144,1	1,7	26,5	4,8	10,8
6142 Dělníci pro těžbu dřeva (kromě obsluhy pojízdných zařiz.)	60	132,5	0,2	37,4	8,9	14,3
7111 Horníci, lamači pro uhelné doly	3 294	131,0	4,6	37,5	8,1	19,0
7113 Horníci pro dobývání nerudných surovin a kamenolamači	27	154,9	9,4	25,6	6,9	12,1
7114 Střelmistři	92	142,1	10,8	33,6	4,6	20,2
7116 Mechanici báňské záchranné služby	213	143,1	21,7	32,9	4,5	19,4
7121 Zedníci z tradičních materiálů (bambus, hlína atd.)	30	147,0	2,8	23,3	5,2	14,0
7122 Zedníci, kameníci, omítkáři	962	137,5	5,6	35,1	12,3	15,1
7123 Betonáři, děl.specializovaní na pokládání beton. povrchů	39	153,9	13,3	33,9	10,6	15,4
7124 Tesaři a truhláři	429	144,5	9,7	32,6	9,2	15,9
7125 Stavební montážníci	80	145,4	6,1	31,6	8,8	16,3
7126 Asfaltěři, dlaždiči	26	153,7	12,1	34,7	15,9	11,3
7129 Ostatní stavební děl. stav. výroby a prac. v ost. oborech	399	151,3	9,0	31,4	10,2	14,3
7131 Stavební pokrývači	20	163,9	23,9	31,8	8,1	16,3
7132 Stavební podlaháři, parketaři a obkladači	12	146,5	3,8	30,9	9,5	16,6
7134 Izolatěři	23	137,8	6,2	35,1	11,2	14,8
7136 Instalatěři, potrubáři, stavební zámečníci, klempíři	1 041	143,8	6,5	27,2	5,8	15,5
7137 Stavební a provozní elektrikáři	453	145,6	6,8	27,7	6,6	15,1
7139 Ostatní dělníci zajišťující dokončovací stavební práce	16	135,2	0,1	33,1	9,1	16,2
7141 Malíři a tapetaři	85	146,7	9,2	28,7	7,7	15,2
7142 Lakýrníci a pracovníci v příbuzných oborech	530	140,4	8,5	32,6	5,6	14,0
7211 Formíři a jádraři	431	131,8	0,8	35,0	9,7	15,6
7212 Svářeči, řezači plamenem a páječi	1 762	133,7	5,5	35,2	9,2	15,0
7213 Výrobci a opraváři výrobků a dílů z plechů	437	136,0	3,5	30,7	5,5	16,5
7214 Montěři kovových konstrukcí	469	137,3	5,0	30,3	6,9	15,8
7215 Montěři lan a zdvihacích zařiz. (např. na lodích, letadel)	64	149,5	12,5	26,7	4,6	15,3
7217 Montěři-kotláři	53	130,4	1,3	34,4	7,6	14,1
7221 Kováři, obsluha kovacích lisů, obsluha bucharů	610	128,8	3,3	37,5	7,3	17,4
7222 Nástrojaři, kovomodeláři, kovodělníci, zámečníci	6 574	137,5	4,6	29,8	6,4	15,4
7223 Seřizovači a obsluha obráběcích strojů	4 223	134,6	4,4	31,9	7,0	15,1
7224 Brusíči, leštiči a ostříči nástrojů	332	136,1	3,2	31,2	9,1	14,7
7231 Mechanici a opraváři motorových vozidel	683	135,1	2,6	30,9	4,7	16,0

Revidované výsledky ke dni 9. 12. 2010

**Průměrná měsíční odpracovaná a neodpracovaná doba zaměstnanců
podle podskupin zaměstnání KZAM-R**

kraj: Moravskoslezský

Podskupiny zaměstnání KZAM-R	Počet zaměstnanců přepracovaný podle eviden. měsíců	Odpracovaná doba		Neodpracovaná doba		
		celkem	z toho přesčas	celkem	z toho	
					nemoc	dovolená
		hod/měs	hod/měs	hod/měs	hod/měs	hod/měs
7234 Mechanici a opraváři kolejových vozidel	1 127	136,3	2,8	27,7	5,2	15,4
7235 Mechanici obráběcích, zemědělských strojů a prům. zařiz.	2 136	138,5	6,2	31,9	6,2	17,2
7239 Ostatní mechanici a opraváři strojů a zařízení bez elektro	1 423	139,2	5,4	29,6	5,5	14,3
7241 Elektromech.a seřizovači různých typů elektrických zařiz.	4 138	138,1	4,2	28,9	4,7	16,3
7242 Mechanici, opraváři a seřizovači elektr. částí aut, letadel	411	137,3	4,6	29,4	5,8	16,1
7243 Mechanici, seřizovači, opraváři elektronických zařízení	2 177	137,5	4,4	30,4	7,1	14,6
7244 Telefonní a telegrafní mechanici, montéři a opraváři	96	147,4	6,7	22,8	2,0	16,0
7245 Montéři a opraváři rozhlasových a TV přijímačů,magnetof.	21	141,3	3,0	29,5	3,3	16,0
7246 Montéři a opraváři silnoproudých elektrických vedení	454	147,9	8,9	24,0	3,6	16,3
7247 Montéři a opraváři slaboproudých elektrických vedení	49	155,6	10,5	21,6	2,6	16,1
7311 Výrobci, mechanici a opraváři přesných přístrojů a zařízení	180	139,3	3,5	24,5	2,9	15,0
7341 Tiskaři, sazeči (kromě obsluhy tiskárenských strojů)	55	138,1	1,0	26,0	6,5	14,1
7345 Knihvazači a pracovníci v příbuzných oborech	167	139,9	5,4	25,0	9,3	11,9
7346 Sítotiskaři, deskotiskaři a textilní tiskaři	12	135,2	2,0	33,1	13,2	14,3
7411 Zpracovatelé masa, ryb vč. uzenářů a konzerv. masa a ryb	284	140,4	5,3	35,2	11,7	18,1
7412 Zpracovatelé pekárenských a cukrářských výrobků	594	146,7	6,1	26,6	9,4	15,0
7419 Ostatní zpracovatelé - výrobci potravinářských výrobků	314	146,1	8,9	25,9	8,1	14,7
7421 Impregnační a úpraváři dřeva	103	141,9	6,3	33,1	10,9	12,3
7422 Uměleč. truhláři, řezbáři, výrobci a oprav.výrobků ze dřeva	157	141,3	4,7	26,4	5,4	14,1
7423 Seřizovači a seřizov.-obsluhovači dřevoobráběcích strojů	93	143,3	5,3	34,1	3,2	17,1
7435 Modeláři a stříhači textilu, kůží a podobných materiálů	24	141,0	4,9	29,3	10,9	11,4
7436 Švadleny, vyšivači a pracovníci v příbuzných oborech	122	123,8	0,5	40,5	18,7	13,6
7437 Čalouníci a pracovníci v příb. oborech (vč.autočalouníků)	31	134,4	3,4	35,2	4,0	14,0
7439 Ostatní dělníci při výrobě textilu, oděvů a výrobků z kůží	35	146,2	11,3	26,8	6,1	12,9
7443 Výrobci a oprav. kožené technické konfekce, galant. zboží	64	123,9	0,0	38,5	8,9	13,0
8111 Obsluha důlního zařízení a razících štítů	2 135	133,1	6,3	38,3	8,2	19,1
8112 Obsluha zařízení pro úpravu rudných a nerudných surovin	920	139,2	5,3	30,2	6,5	16,3
8113 Vrtaři, jeřábníci při ropných nebo plynových vrtech	49	148,3	5,6	24,9	5,7	14,9
8121 Obsluha zařízení při hutní výrobě kovů obsluha pecí	2 264	133,0	0,4	30,1	3,6	15,8
8122 Obsluha zařízení ve slévárenství (taviči, slévači)	840	130,2	2,0	34,8	7,0	15,3
8123 Obsluha zařízení na tepelné zpracování kovů	565	136,5	2,8	29,4	4,8	15,1
8124 Obsluha zařízení na tažení a protlačování kovů	533	130,4	2,3	33,3	6,7	15,9
8125 Obsluha zařízení na tváření kovů ve válcovnách	3 844	132,7	1,6	31,0	4,6	14,8
8126 Obsluha zařízení na úpravu kovového odpadu	20	139,8	6,2	30,1	6,7	12,5
8141 Obsluha pily a jiného zařízení na zpracování dřeva	62	144,1	3,8	29,4	7,3	13,2
8143 Obsluha zařízení na výrobu papíru, kartonu a lepenky	28	141,5	2,4	17,3	0,7	14,5
8149 Obsluha ostatních zařiz.na zpracování dřeva a v papírnách	46	135,3	4,6	35,1	12,5	13,9
8153 Obsluha filtrů a třídíčů (vč. výparníků, podtlakov. nádob)	20	133,2	2,0	27,8	7,0	14,4
8154 Obsluha chemických destilačních kolon a reaktorů	195	139,1	2,2	25,6	3,3	16,2
8155 Obsluha zařízení na zpracování ropy a zemního plynu	72	138,5	1,5	25,8	4,2	16,2
8159 Obsluha ostat. zařízení při chemické výrobě jinde neuved.	1 451	126,4	0,3	24,7	3,7	17,1
8161 Obsluha zařízení při výrobě a rozvodu elektřiny	860	143,3	3,5	22,3	3,5	16,3
8162 Obsluha parních turbín, ohřivačů a motorů	555	143,4	4,3	23,8	4,8	16,2
8163 Obsluha zařízení při úpravě, čištění a rozvodu vody	898	140,2	2,2	24,6	4,5	15,4

Revidované výsledky ke dni 9. 12. 2010

**Průměrná měsíční odpracovaná a neodpracovaná doba zaměstnanců
podle podskupin zaměstnání KZAM-R**

kraj: Moravskoslezský

Podskupiny zaměstnání KZAM-R	Počet zaměstnanců přepracovaný podle eviden. měsíců	Odpracovaná doba		Neodpracovaná doba		
		celkem	z toho přesčas	celkem	z toho	
					nemoc	dovolená
		hod/měs	hod/měs	hod/měs	hod/měs	hod/měs
8171 Obsluha automatických nebo poloaut. montážních linek	820	138,1	5,1	33,4	5,1	12,1
8172 Obsluha průmyslových robotů	174	135,4	5,5	34,4	5,0	16,2
8180 Obsluha strojů a zařízení pro práce na železničním svršku	308	147,2	8,2	27,8	6,6	14,9
8211 Obsluha automat. nebo poloaut. obráb.strojů (kromě 722)	1 589	136,2	4,1	31,6	6,0	14,0
8212 Obsluha strojů na výrobu maltovin, vápna, cementu	155	131,3	4,1	37,0	7,7	13,8
8221 Obsluha strojů při farmaceutické výrobě	641	137,3	1,8	27,5	6,4	14,8
8223 Obsluha strojů při konečné úpravě ochranných povlaků	373	140,5	2,8	27,7	5,5	15,5
8231 Obsluha strojů na výrobu pryžových výrobků (např. obuvi)	627	126,2	0,9	37,3	7,9	16,2
8232 Obsluha strojů na výrobu plast. výrobků (vč. laminování)	567	135,9	5,1	31,5	9,2	15,6
8240 Obsluha automat. nebo poloautom. dřevoobráběcích strojů	13	150,5	6,4	19,2	4,5	13,3
8251 Obsluha tiskárenských strojů	281	139,0	3,1	26,0	4,9	14,6
8252 Obsluha automat. a poloautomat. knihvazačských strojů	36	140,6	4,4	31,9	9,7	15,3
8253 Obsluha strojů na výrobu předm. z lepenky (vč.kartonáže)	660	138,2	0,7	25,3	6,4	13,0
8254 Obsluha kopírovacích strojů	30	141,3	0,2	26,6	7,0	13,5
8262 Obsluha tkacích a pletacích strojů	175	143,1	6,5	25,5	6,1	11,2
8263 Obsluha šicích a vyšívacích strojů	164	137,1	5,7	31,6	9,8	12,5
8264 Obsluha strojů na bělení, barvení, čištění, praní, žehlení	117	134,5	3,2	31,4	9,1	15,3
8271 Obsluha strojů na zpracování a konzervování masa a ryb	12	151,0	5,6	25,4	5,8	13,5
8274 Obsluha strojů na zpracování mouky, výrobu pečiva	577	141,1	5,3	26,9	6,4	14,4
8278 Obsluha strojů na výrobu nápojů	164	143,5	3,0	23,8	2,9	15,4
8281 Montážní dělníci montující mechanická zařízení (stroje)	2 613	137,5	4,1	32,2	10,8	12,2
8282 Montážní dělníci montující elektrická zařízení	516	129,1	3,0	42,0	8,7	14,9
8283 Montážní dělníci montující elektronická zařízení	84	133,7	0,3	39,0	3,5	18,6
8284 Montážní dělníci montující výrobky z kovů, pryže a plastů	307	134,9	1,9	29,4	9,0	13,0
8287 Montážní dělníci montující výrobky z kombinovaných mat.	12	122,5	1,2	41,8	15,1	17,6
8290 Obsluha jin.stacionárních zařízení a ost. montážní dělníci	279	138,9	4,4	29,3	5,8	15,9
8311 Strojvedoucí	1 224	138,5	6,6	26,7	3,7	15,9
8312 Řidiči kolejových motorových vozíků a drezín	15	138,3	5,0	29,2	9,8	15,0
8313 Dělníci zabezpeč. sestavování vlaků (brzdaři, výhybkáři)	1 380	133,6	2,8	27,9	3,7	15,6
8314 Dělníci zabezpečující jízdu vlaků v mezistaničních úsecích	241	140,4	3,9	22,6	3,1	15,6
8321 Řidiči osobních a malých dodávkov. automobilů, taxikáři	271	147,2	4,9	26,1	5,3	14,6
8322 Řidiči sanitních a rzp vozů	37	153,7	14,9	24,4	3,6	15,6
8323 Řidiči autobusů, trolejbusů a tramvajů	2 312	159,4	19,5	28,4	6,2	17,3
8324 Řidiči nákladních automobilů a tahačů	1 629	150,8	10,4	27,1	5,7	14,8
8326 Řidiči speciálních vozidel	264	153,9	12,5	25,1	5,5	14,4
8331 Obsluha zemědělských a lesních strojů	140	148,9	10,9	31,6	10,5	13,1
8332 Obsluha zemních a příbuzných strojů	537	149,4	9,2	27,6	4,8	15,4
8333 Obsluha jeřábů, zdvihacích a podob. manipulačních zařiz.	1 603	135,2	3,7	31,3	7,4	15,4
8334 Obsluha vysokozdvíhých a ostatních motorových vozíků	1 173	139,8	3,2	27,6	5,6	15,0
9132 Pomocníci a uklízeči v kancelář., hotel., nemocnicích ap.	2 766	142,4	2,1	25,6	7,7	13,3
9133 Ruční pradláči a žehlíři (kromě obsluhy strojů)	20	137,0	3,8	30,3	8,0	16,7
9141 Domovníci, správci domu	80	148,2	4,6	23,3	6,5	12,6
9143 Školníci vč. školníků - údržbářů	14	164,0	8,2	17,0	1,3	13,9
9151 Poslíčci, nosiči zavazadel a doručovatelé	19	135,4	0,9	31,4	9,8	16,7

Revidované výsledky ke dni 9. 12. 2010

**Průměrná měsíční odpracovaná a neodpracovaná doba zaměstnanců
podle podskupin zaměstnání KZAM-R**

kraj: Moravskoslezský

Podskupiny zaměstnání KZAM-R	Počet zaměstnanců přečtený podle eviden. měsíců	Odpracovaná doba		Neodpracovaná doba		
		celkem	z toho	celkem	z toho	
			přesčas		nemoc	dovolená
		hod/měs	hod/měs	hod/měs	hod/měs	hod/měs
9152 Vrátní, hlídači, uváděči a šatnářky	393	149,7	8,1	24,2	7,0	14,1
9161 Sběrači odpadků, popeláři	147	146,4	9,7	30,1	8,7	16,3
9162 Metaři, čističi záchodků, žump, kanálů a podob. zařízení	103	138,8	3,1	27,1	4,4	16,0
9169 Ostatní pracovníci v příbuzných oborech jinde neuvedení	84	150,4	5,1	25,8	6,9	13,9
9212 Pomocní a nekvalifikovaní dělníci v lesnictví	105	149,9	2,3	25,1	5,0	8,7
9312 Pomocní a nekvalifik. dělníci na stavbách a údržbě silnic	158	158,1	17,2	41,0	15,9	16,5
9313 Pomocní a nekvalifikovaní dělníci na stavbách budov	32	150,7	4,0	21,1	6,9	11,3
9314 Figuranti v zeměměřičství, při geodet.a kartograf. pracích	17	135,8	2,8	29,6	1,5	19,8
9321 Pomocní a nekvalifikovaní montážní a manipulační dělníci	3 179	135,1	3,8	33,7	10,3	13,7
9322 Ruční balíči a pytlovači	85	135,3	4,2	29,5	8,4	12,7
9323 Dělníci nádvorní skupiny (pomocní montéři)	559	136,9	4,3	30,7	12,0	13,4
9332 Obsluha povozů a zařízení poháněných zvířaty	23	120,8	0,4	48,0	12,9	15,9
9333 Vazači a nosiči břemen, přístavní dělníci (dokaři)	230	137,5	6,2	31,0	7,3	15,5
9339 Pomocní a nekvalif. prac. v dopr., ve skladech, v telekom.	1 449	137,8	1,9	28,6	6,1	15,4



Dodatek

Technický popis šetření

Dodatek – Technický popis šetření

Technický popis šetření přibližuje metodické postupy používané při zpracování podnikatelské sféry Regionální statistiky ceny práce (RSCP-PS). Popis je rozdělen do pěti kapitol: metoda výběru ekonomických subjektů, vstupní údaje, nejdůležitější sledované veličiny, dopočtové metody a definice vybraných pojmů.

1. Metoda výběru ekonomických subjektů

Kapitola popisuje základní soubor šetření, strukturu výběrového souboru a postup při výběru ekonomických subjektů (ES).

1.1. Základní soubor

Základním souborem RSCP-PS jsou aktivní ekonomické subjekty z registru ekonomických subjektů Českého statistického úřadu (ČSÚ), které mají 10 a více zaměstnanců a přísluší do podnikatelské sféry a do institucionálních sektorů nefinančních podniků, finančních institucí nebo vládních institucí. Ekonomické subjekty, které přísluší do podnikatelské sféry, odměňují zaměstnance mzdou podle § 109, odst. 2 zákona č. 262/2006 Sb., zákoníku práce, ve znění pozdějších předpisů. Způsob odměňování se zjišťuje pomocí registru „Automatizovaného rozpočtového informačního systému“ (ARIS), který je spravován Ministerstvem financí. Registr ekonomických subjektů (RES) je detailně popsán na internetových stránkách ČSÚ (www.czso.cz).

1.2. Struktura výběrového souboru

Statistické šetření RSCP-PS za 1. - 3. čtvrtletí 2009 zahrnuje 3352 ekonomických subjektů, které reprezentují přibližně 1273 tisíc zaměstnanců. Strukturu výběrového souboru RSCP-PS bez non-response (dále jen výběrový soubor) ukazují z různých pohledů pro 1. - 3. čtvrtletí 2009 následující tabulky.

Výběrový soubor RSCP podnikatelské sféry			
	RSCP-PS Celkem	RSCP-PS – kraj Moravskoslezský	
		se sídlem v kraji	se sídlem mimo kraj
Počet ekonomických subjektů	3 352	295	386
Počet zaměstnanců	1 273 tisíc	119 tisíc	42 tisíc

Tabulka 1

Odvětvová skladba výběrového souboru RSCP-PS – kraj Moravskoslezský			
Kód CZ-NACE		Počet ekonomických subjektů	
		se sídlem v kraji	se sídlem mimo kraj
A	Zemědělství, lesnictví a rybnářství	8	5
B	Těžba a dobývání	6	4
C	Zpracovatelský průmysl	134	80
D	Výroba a rozvod elektřiny, plynu, tepla	7	7
E	Zásobování vodou, činnosti související s odpady	8	6
F	Stavebnictví	23	14
G	Obchod, opravy motorových vozidel	26	104
H	Doprava a skladování	19	13
I	Ubytování, stravování a pohostinství	2	3
J	Informační a komunikační činnosti	4	31
K	Peněžnictví a pojišťovnictví	1	55
L	Činnosti v oblasti nemovitostí	3	4
M	Profesní, vědecké a technické činnosti	3	18
N	Administrativní a podpůrné činnosti	25	27
O	Veřejná správa, obrana, sociální zabezpečení	3	5
P	Vzdělávání	5	2
Q	Zdravotní a sociální péče	12	
R	Kulturní, zábavní a rekreační činnosti	3	5
S	Ostatní činnosti	3	3

Tabulka 2

1.3. Výběr

Výběr ekonomických subjektů v RSCP-PS lze charakterizovat jako jednostupňový stratifikovaný výběr. Výběrovými jednotkami jsou ekonomické subjekty, na které se v případě vybrání vztahuje zpravodajská povinnost. Statistickými jednotkami jsou zaměstnanci, kteří jsou nositeli sledovaných statistických znaků. Základní soubor (ZS) je rozdělen do oblastí (strat) podle:

- regionů (krajů),
- velikostních kategorií,
- odvětvových skupin.

Regionem se z hlediska výběru jednotek rozumí kraj ve smyslu ústavního zákona č. 347/1997 Sb. v platném znění. Ke stratifikaci výběrové opory jsou použity tři velikostní kategorie ekonomických subjektů uvedené v tabulce 3 – Velikostní kategorie pro výběr. Stratifikační třídění obsahuje dvanáct odvětvových skupin z vybraných institucionálních sektorů podnikatelské sféry.

Vymezení strat je provedeno na základě podobnosti v charakteru ekonomické činnosti a podobnosti v zaměstnanecké struktuře.

V jednotlivých oblastech ZS, vzniklých jeho rozdělením dle příslušných stratifikačních kritérií, je vybrán stanovený podíl ekonomických subjektů. Největší subjekty s 250 a více zaměstnanci jsou zařazeny do šetření všechny (výběr s pravděpodobností rovnou 1). Menší subjekty s 10 až 249 zaměstnanci jsou vybírány v jednotlivých stratech systematickým náhodným výběrem s nestejnými pravděpodobnostmi bez vracení. Pravděpodobnosti výběru se liší podle velikosti subjektu a jejich výše je určena výběrovým podílem uvedeným v tabulce 3. Výběrový soubor ekonomických subjektů s 10 až 249 zaměstnanci se obměňuje metodou rotujícího panelu s periodou rotace devět let, tzn. k plné obměně dojde za devět let.

Velikostní kategorie pro výběr		
Kategorie	Počet zaměstnanců	Výběrový podíl [%]
1	10 až 49	4,5
2	50 až 249	15
3	250 a více	100

Tabulka 3

2. Vstupní údaje

Kapitola popisuje sběr dat do šetření RSCP-PS, nejdůležitější vstupní údaje a používané klasifikace a číselníky.

2.1. Sběr dat

Ekonomické subjekty, na které se vztahuje zpravodajská povinnost, vykazují do statistického šetření RSCP-PS údaje o všech zaměstnancích v pracovním poměru. Vybraná zpravodajská jednotka předává data na Ministerstvo práce a sociálních věcí, které je orgánem vykonávajícím státní statistickou službu. Termínem pro předání dat od respondenta je 25. den měsíce následujícího po skončení sledovaného období.

Předávaná data mají formu databázových souborů a obsahují informace o zaměstnavateli a zaměstnancích. U více než 90 % respondentů je zdrojem dat pro šetření mzdový a personální systém. Datové soubory jsou předávány ve více než 90 % případů elektronickou poštou, zbylá část respondentů posílá data na disketu, případně na papírových formulářích.

Pro kontrolu a opravu dat, připravených mzdovým a personálním systémem respondenta, případně pro pořízení vstupních dat, je určen "Lokální pořizovací program ISPV 2009", který se musí před použitím nainstalovat na lokální disk.

Pořizovací program řeší i zabezpečení dat při přenosu od respondenta ke zpracovateli. Používá přitom hybridní šifrování s veřejným a privátním klíčem.

Veřejný klíč je součástí instalace pořizovacího programu, privátní klíč je uložen na interním serveru zpracovatele. Zašifovaná data se ukládají do souboru s formátem S/MIME verze 3.

Pokud se respondenti šetření chtějí vyhnout instalaci programu, je pro ně připraven "Internetový kontrolní program", přes který lze data zaslat z kteréhokoliv počítače připojeného na internet. Tento program taktéž umožňuje kontrolu dat vytvořených mzdovým systémem a jejich zabezpečený přenos ke zpracovateli pomocí certifikovaného šifrovaného komunikačního protokolu https. V tomto programu však není umožněno respondentům provádět opravy dat.

Oba programy jsou volně k dispozici na stránkách www.ispv.cz v sekci Pro respondenty šetření.

2.2. Nejdůležitější vstupní údaje

Šetření RSCP-PS se čtvrtletní periodicitou monitoruje výdělkovou úroveň a odpracovanou dobu jednotlivých zaměstnání podle klasifikace KZAM-R v České republice.

Hodinový výdělek je přímo zjišťovaný údaj, který je definován v § 351 až § 362 zákona č. 262/2006 Sb., zákoníku práce, ve znění pozdějších předpisů. Obvykle se jedná o podíl mzdy za práci a odpracované doby za poslední čtvrtletí sledovaného období. Hodinový výdělek je krátkodobým indikátorem výdělkové úrovně.

Hrubá měsíční mzda, vypočtená z hrubé mzdy za sledované období, je druhým indikátorem, který ukazuje výdělkovou úroveň. Hrubá mzda je součtem mzdy za práci, náhrad mzdy a odměn za pracovní pohotovost, které jsou přímo sbíranými položkami. Mzda je definovaná v § 109, odst. 2 zákona č. 262/2006 Sb., zákoníku práce, ve znění pozdějších předpisů. Šetření RSCP-PS sleduje i strukturu hrubé měsíční mzdy, tj. prémie a odměny, příplatky za přesčas, ostatní příplatky, náhrady a odměny za pracovní pohotovost. Hrubá měsíční mzda a její složky se vztahují k celému sledovanému období, které zahrnuje dobu od počátku roku do konce čtvrtletí, za které se šetření provádí.

Šetření RSCP-PS dále sleduje pracovní dobu zaměstnanců. Vstupní věta o zaměstnanci obsahuje odpracovanou dobu od počátku roku a z ní počet přesčasových hodin. Odpracovaná doba u zaměstnanců odměňovaných měsíční mzdou nezahrnuje dobu svátků v jinak pracovních dnech. Věta dále obsahuje celkovou neodpracovanou dobu od počátku roku, z ní počet hodin nemoci a dovolené.

2.3. Klasifikace a číselníky

RSCP-PS používá standardní statistické klasifikace a číselníky (podrobněji popsané na www.czso.cz). Použití platných statistických klasifikací je závazné jak pro orgán vykonávající státní statistickou službu, tak pro zpravodajské

jednotky, které poskytují údaje pro statistické zjišťování. Proto i RSCP-PS používá následující klasifikace a číselníky:

- KZAM-R** **Klasifikace zaměstnání;** vydáno sdělením ČSÚ č. 492/2003 Sb. ze dne 18. prosince 2003 o vydání rozšířené Klasifikace zaměstnání KZAM-R.
- CZ-ICSE** **Klasifikace postavení v zaměstnání;** vydáno sdělením ČSÚ č. 494/2003 Sb. ze dne 18. prosince 2003 o vydání Klasifikace postavení v zaměstnání.
- KKOV** **Klasifikace kmenových oborů vzdělání;** vydáno sdělením ČSÚ č. 320/2003 Sb. ze dne 9. září 2003 o zavedení Klasifikace kmenových oborů vzdělání. Poslední aktualizace byla provedena k 1. září 2008 sdělením ČSÚ č. 264/2008 Sb. ze dne 10. července 2008 o aktualizaci Klasifikace kmenových oborů vzdělání.
- LAU 1** **Číselník okresů;** od 1. ledna 2008 je systém statistické klasifikace územních struktur v České republice rozdělen, v souladu se systémem Eurostatu, na dvě části: klasifikace CZ-NUTS, systém LAU (Local Administrative Units). Z hlediska statistiky mají LAU závazný charakter. Jednotky LAU 1 (**dřívější NUTS 4**) jsou v ČR tvořeny okresy. Územní jednotky na úrovni LAU 1 přebírají kódy od dřívějších jednotek NUTS 4. Proti NUTS 4 jsou v LAU 1 následující změny:
- do kódů LAU 1 okresů krajů Vysočina a Jihomoravského se promítá změna kódů NUTS 3 těchto krajů,
 - Praha se na úrovni LAU 1 nečlení.
- CZ-NACE** **Klasifikace ekonomických činností (CZ-NACE);** vydáno sdělením ČSÚ č. 244/2007 Sb. ze dne 18. září 2007 o zavedení Klasifikace ekonomických činností.
- CZ-GEONOM** **Klasifikace zemí;** vydáno sdělením ČSÚ č. 487/2003 Sb. ze dne 18. prosince 2003 o vydání Klasifikace zemí. Poslední aktualizace byla provedena k 15. prosinci 2008 sdělením ČSÚ č. 229/2008 Sb. ze dne 26. listopadu 2008 o aktualizaci Klasifikace zemí a o ukončení zveřejňování aktualizací.

3. Nejdůležitější sledované veličiny

Kapitola popisuje nejdůležitější sledované veličiny, algoritmy jejich výpočtu a kritéria pro zahrnutí zaměstnanců do dalších výpočtů.

3.1. Hodinový výdělek

Hodinový výdělek je přímo zjišťovaná veličina. Do výpočtu charakteristik hodinového výdělku jsou zařazeni zaměstnanci, kteří byli v evidenčním stavu v posledním dnu sledovaného období.

3.2. Hrubá měsíční mzda

Hrubá měsíční mzda se vztahuje k celému sledovanému období, tedy k 1. čtvrtletí, k 1. - 2. čtvrtletí, k 1. - 3. čtvrtletí, nebo k 1. - 4. čtvrtletí. Na rozdíl od hodinového výdělku musí být hrubá měsíční mzda vypočtena z dalších přímo zjišťovaných mzdových položek a nemzdových plnění.

Hrubá mzda je v RSCP-PS definována jako součet mzdy za práci, náhrad mzdy a odměny za pracovní pohotovost. Hrubá měsíční mzda zaměstnance se vypočte podle vzorce:

$$\text{HMM} = \frac{\text{MZDA} + \text{NAHRADY} + \text{POHOTOV}}{\text{MESPLAC_prep}}$$

kde :

HMM	je hrubá měsíční mzda zaměstnance,
MZDA	je mzda za práci zaměstnance v kumulaci za sledované období (vstupní položka věty o zaměstnanci),
NAHRADY	jsou náhrady mzdy zaměstnance v kumulaci za sledované období (vstupní položka věty o zaměstnanci),
POHOTOV	je odměna za pracovní pohotovost zaměstnance v kumulaci za sledované období (vstupní položka věty o zaměstnanci),
MESPLAC_prep	je počet přepočtených placených měsíců zaměstnance, tj. počet měsíců, odpovídajících součtu odpracované doby a doby, po kterou pobíral náhrady mzdy.

Počet přepočtených placených měsíců MESPLAC_prep je roven počtu kalendářních měsíců v případě, že zaměstnanec s plným pracovním úvazkem po celé sledované období pracoval nebo pobíral náhrady mzdy. Pokud zaměstnanec byl v evidenčním stavu kratší dobu než sledované období, bude jeho počet placených měsíců zkrácen poměrem počtu pracovních dnů v evidenčním stavu a ve sledovaném období. Podobně se počet placených měsíců zkrátí, pokud zaměstnanec měl jinou absenci než absenci s náhradou mzdy (např. nemoc), případně měl sjednán kratší pracovní úvazek.

Hrubá měsíční mzda za určitou skupinu zaměstnanců je vážená charakteristika, v níž hrubá měsíční mzda určitého zaměstnance má váhu, odpovídající počtu jeho placených měsíců za sledované období (tzv. váha placené doby). Tento způsob výpočtu umožňuje korektní srovnání mzdové úrovně jednotlivých zaměstnání a srovnávání v čase.

Sestavy s hrubou měsíční mzdou, diferenciací a strukturou hrubé mzdy obsahují také měsíční placenou dobu. Tento údaj ukazuje počet placených hodin (odpracovaná doba a doba náhrad) za placený měsíc a je v souladu s výpočtem hrubé měsíční mzdy.

Pro zahrnutí zaměstnance do výpočtů hrubé měsíční mzdy se uplatňují následující kritéria:

- přepočtený počet placených měsíců zaměstnance je alespoň jeden měsíc,
- stanovená týdenní pracovní doba na dané pracovní místo je alespoň 30 hodin (dle doporučení Eurostatu).

3.3. Měsíční odpracovaná a neodpracovaná doba

Měsíční odpracovaná (resp. neodpracovaná) doba se stejně jako hrubá měsíční mzda vztahuje k celému sledovanému období tj. k 1. čtvrtletí, k 1. - 2. čtvrtletí, k 1. - 3. čtvrtletí, nebo k 1. - 4. čtvrtletí.

Měsíční odpracovaná doba zaměstnance se vypočte podle vzorce:

$$\text{ODPRACD}_{\text{mes}} = \frac{\text{ODPRACD}}{\text{MESEVID}_{\text{prep}}}$$

kde :

- ODPRACD_{mes} je měsíční odpracovaná doba zaměstnance,
 ODPACD je odpracovaná doba zaměstnance v kumulaci za sledované období (vstupní položka věty o zaměstnanci),
 MESEVID_{prep} je počet přepočtených evidenčních měsíců zaměstnance, tj. počet měsíců, odpovídajících délce pracovního úvazku a délce pracovního poměru ve sledovaném období.

Počet přepočtených evidenčních měsíců MESEVID_{prep} je roven počtu kalendářních měsíců v případě, že zaměstnanec s plným pracovním úvazkem po celé sledované období byl v pracovním poměru a nebyl na mateřské či rodičovské dovolené. Pokud zaměstnanec byl v evidenčním stavu kratší dobu, než sledované období, bude jeho počet evidenčních měsíců zkrácen poměrem počtu pracovních dnů v evidenčním stavu a ve sledovaném období. Podobně se počet evidenčních měsíců zkrátí, pokud zaměstnanec měl sjednán kratší pracovní úvazek.

Měsíční odpracovaná doba za určitou skupinu zaměstnanců je vážená charakteristika, v níž měsíční odpracovaná doba určitého zaměstnance má váhu, odpovídající počtu jeho evidenčních měsíců ve sledovaném období (tzv. váha

evidenční doby). Pro zahrnutí zaměstnance do výpočtů měsíční odpracované doby se uplatňují stejná kritéria jako u hrubé měsíční mzdy.

Obdobně jako odpracovaná doba se počítají měsíční neodpracovaná doba a také průměrné měsíční údaje o přesčasu, dovolené a nemoci.

4. Dopočtové metody

Kapitola dopočtové metody obsahuje řešení neodpovědí a popis metody vážení, hodnocení kvality odhadů a přehled publikovaných tabulek podle použitých vah.

4.1. Řešení neodpovědí a metoda vážení

Problém neodpovědí (tzv. non-response) či z dalších důvodů nepoužitelných dat od vybraného ekonomického subjektu je v RSCP-PS řešen metodou historické imputace a metodou upravující podnikové váhy respondentům.

Metoda vážení, používaná v RSCP-PS, umožňuje získat z dat výběrového souboru odhady charakteristik (parametrů) základního souboru. Odhady charakteristik zaměstnanecké populace základního souboru RSCP-PS jsou publikovány ve všech tabulkách s výjimkou tabulek s tříděním podle jednotlivých zaměstnání. Základem podnikových vah jsou váhové koeficienty, které vycházejí z pravděpodobnosti výběru každého ekonomického subjektu. Po úpravě vah z důvodu non-response se získají konečné podnikové váhy pomocí dopočtu na aktuální počet ES v základním souboru v rámci jednotlivých vážících strat. Podnikové váhy zvyšují při výpočtech odhadů význam dat ekonomických subjektů s relativně malým zastoupením ve výběrovém souboru. Relativně nejméně zastoupené jsou ve výběrovém souboru RSCP-PS ekonomické subjekty s 10-49 zaměstnanci, a proto mají největší váhy při výpočtech odhadů.

Výpočet váhy jednotlivých zaměstnanců je závislý na typu tabulky a také na typu publikovaného ukazatele. Přehled všech publikovaných tabulek s uvedením použitých vah je uveden v oddíle 4.3. Váha zaměstnance je součinem vah používaných v daném typu tabulkové sestavy.

Tabulky s tříděním podle podskupin zaměstnání KZAM-R (PS-V5, PS-M5 a PS-T5) obsahují charakteristiky výběrového souboru. Při interpretaci výsledků je nutno mít na zřeteli, že charakteristiky výběrového souboru nelze automaticky pokládat za odhady platné pro celou zaměstnaneckou populaci. Výběrové charakteristiky jsou ovlivněny větším relativním zastoupením velkých ekonomických subjektů ve výběrovém souboru RSCP-PS.

4.2. Kvalita odhadů

Odhadované charakteristiky podléhají dvěma typům chyb – výběrovým chybám a nevýběrovým chybám. Výběrové chyby jsou způsobeny faktorem náhody při pravděpodobnostním výběru RSCP-PS. Hodnoty výběrových chyb není možné z výběrového souboru RSCP-PS dostatečně přesně kvantifikovat, nicméně používaná stratifikace výrazně snižuje jejich výši. Nevýběrové chyby bývají způsobeny především špatnou kvalitou dat předávaných respondenty (neúplné a chybné údaje) a jejich vliv je snižován několikastupňovými kontrolními mechanismy a častými kontakty zpracovatele šetření s respondenty.

4.3. Přehled publikovaných tabulek podle použitých vah

Hodinový výdělek				
Tabulka	Třídící kritérium	Podniková váha	Váha placené doby	Váha evidenční doby
PS-V0	Celý kraj	X		
PS-V1	HL. třídy zaměstnání KZAM-R	X		
PS-V2	Věkové kategorie	X		
PS-V4	Vzdělání	X		
PS-V5	Podskupiny zaměstnání KZAM-R			
PS-V6	Kategorie zaměstnání	X		
PS-V8	Pohlaví	X		

Tabulka 4

Hrubá měsíční mzda				
Tabulka	Třídící kritérium	Podniková váha	Váha placené doby	Váha evidenční doby
PS-M0	Celý kraj	X	X	
PS-M1	HL. třídy zaměstnání KZAM-R	X	X	
PS-M5	Podskupiny zaměstnání KZAM-R		X	

Tabulka 5

Odpracovaná a neodpracovaná doba				
Tabulka	Třídící kritérium	Podniková váha	Váha placené doby	Váha evidenční doby
PS-T5	Podskupiny zaměstnání KZAM-R			X

Tabulka 6

5. Definice vybraných pojmů

Ekonomický subjekt	Ekonomický subjekt je právnický subjekt nebo fyzická osoba s postavením podnikatele, zapsaná do registru ekonomických subjektů ČSÚ. Každému ekonomickému subjektu se přiděluje identifikační číslo (IČ).
Organizační jednotka	Z hlediska mzdové statistiky RSCP se dělí ekonomické subjekty na organizační jednotky podle okresu, ve kterém jejich zaměstnanci působí. Organizační jednotku tvoří všichni zaměstnanci ekonomického subjektu, kteří působí ve stejném okrese.
Zpravodajská jednotka	Zpravodajskou jednotkou je právnická osoba, organizační složka státu nebo fyzická osoba, od níž se požaduje poskytnutí údajů ve statistickém zjišťování podle zákona č. 89/1995 Sb., o státní statistické službě, ve znění pozdějších předpisů.
Sledované období	Sledované období je období od začátku roku do konce čtvrtletí, za které se provádí výběrové statistické zjišťování.
Podnikatelská sféra	Do podnikatelské sféry patří subjekty, které odměňují mzdou podle § 109, odst. 2 zákona č. 262/2006 Sb., zákoníku práce, ve znění pozdějších předpisů.
Nepodnikatelská sféra	Do nepodnikatelské sféry patří organizace, které odměňují platem podle § 109, odst. 3 zákona č. 262/2006 Sb., zákoníku práce, ve znění pozdějších předpisů.
Základní soubor	Základním souborem RSCP-PS jsou aktivní ekonomické subjekty podnikatelské sféry z registru ekonomických subjektů ČSÚ, které mají 10 a více zaměstnanců a přísluší do institucionálních sektorů nefinanční podniky, finanční instituce nebo vládní instituce.