




RSCP

Regionální statistika ceny práce

**Čtvrtletní výběrové
statistické zjišťování**

kraj
Karlovarský
IV. čtvrtletí 2003

MPSV - SSZ



RSCP

Regionální statistika ceny práce

**Čtvrtletní výběrové
statistické zjišťování**

kraj
Karlovarský
IV. čtvrtletí 2003

MPSV - SSZ

COPYRIGHT - MPSV ČR a SSZ

Publikace ani její část nesmí být kopírována, rozšiřována a zařazována do informačních systémů v jakékoliv formě (elektronické, mechanické, optické, magnetické aj.) bez písemného souhlasu

Ministerstva práce a sociálních věcí ČR a Správy služeb zaměstnanosti

O b s a h :

A Úvodní část

Úvod.....	7
-----------	---

B Výsledková část

Průměrné hodinové výdělky

P-V0	Průměrné hodinové výdělky v podnikatelské sféře za kraj Karlovarský.....	11
P-V1	Průměrné hodinové výdělky podle hlavních tříd zaměstnání KZAM–R	12
P-V2	Průměrné hodinové výdělky podle věkových kategorií.....	13
P-V4	Průměrné hodinové výdělky podle vzdělání	13
P-V5	Průměrné hodinové výdělky podle podskupin zaměstnání KZAM–R	14
P-V6	Průměrné hodinové výdělky podle kategorie zaměstnání	18
P-V8	Průměrné hodinové výdělky podle pohlaví	18

Měsíční hrubé mzdy

P-M0	Průměrná hrubá měsíční mzda a její složky, diferenciacce, placená doba v podnikatelské sféře za kraj Karlovarský.....	19
P-M1	Průměrná hrubá měsíční mzda a její složky, diferenciacce podle hlavních tříd zaměstnání KZAM-R.....	21
P-M5	Průměrná hrubá měsíční mzda, placená doba podle podskupin zaměstnání KZAM-R.....	22

Měsíční odpracovaná a neodpracovaná doba

P-T5	Průměrná měsíční odpracovaná a neodpracovaná doba podle podskupin zaměstnání KZAM – R	30
------	---	----

C Dodatek - technický popis šetření

Koncepce šetření	37
Rozsah šetření.....	37
Opora výběru.....	38
Výběr	38
Vstupní údaje pro RSCP	39
Sběr dat.....	39
Klasifikace a číselníky.....	40
Výdělky a odpracovaná doba	40

Zpracování a analýza dat.....	41
Přehled publikovaných tabulek	41
Výpočet měsíční hrubé mzdy	42
Metoda vážení a řešení non-response	43
Odhady statistických charakteristik.....	43
Kvalita odhadů	44
Definice vybraných pojmů.....	45



A Úvodní část

Úvod

Publikace představuje výsledky informačního systému „Regionální statistika ceny práce“ (RSCP), který produkuje aktuální údaje o výdělkové úrovni a odpracované době podle zaměstnání v jednotlivých krajích České republiky. RSCP, stejně jako Informační systém o průměrném výdělků (ISPV) vychází z pravidelného výběrového statistického zjišťování s názvem „Čtvrtletní šetření o ceně práce“, které se čtvrtletní periodicitou monitoruje průměrné hodinové výdělky, vyplacené mzdy a odpracovanou dobu jednotlivých zaměstnanců. Šetření je zařazeno do programu statistických zjišťování, vyhlášených ČSÚ ve sbírce zákonů pro příslušný kalendářní rok (viz přílohy č. 1 a č. 2 Vyhlášky č. 470 ve Sbírce zákonů ČR částka 163 ze dne 19. listopadu 2002, kterou se stanoví Program statistických zjišťování na rok 2003). Šetření provádí pracoviště státní statistické služby Ministerstva práce a sociálních věcí. Garantem informačního systému RSCP je Ministerstvo práce a sociálních věcí – správa služeb zaměstnanosti, zpracovatelem RSCP je Trexima, spol. s r.o. Zlín (www.trexima.cz).

RSCP nabízí další zdroj informací o mzdách v krajích České republiky. Na rozdíl od šetření vycházejících z výkaznictví ČSÚ, které sbírá údaje o mzdách za celý ekonomický subjekt (resp. jeho pracoviště), hlavním cílem RSCP je zjištění výdělkové úrovně podle profesí za jednotlivé zaměstnance. Primárním výsledkem jsou statistiky mzdové úrovně profesí (v klasifikaci KZAM-R) v jednotlivých krajích, dalším produktem jsou odhady výdělkových parametrů zaměstnanecké populace kraje. Tato publikace obsahuje operativní výsledky šetření RSCP, členěné podle zaměstnaneckých charakteristik. Roční zjišťování hrubých mezd a odpracované doby v ISPV je základem pro strukturální šetření mezd ČSÚ a pro šetření SES (Structure of Earning Survey) Eurostatu. Zatímco výsledky strukturálních šetření mezd ČSÚ a výsledky ISPV a RSCP pocházejí z téhož zdroje a publikace se navzájem doplňují, při srovnávání s výsledky výkaznictví je třeba vzít v úvahu rozdílné výběrové soubory a rozdílné metody výpočtu mzdových charakteristik.

Publikace přináší průměrné hodinové výdělky za aktuální čtvrtletí, měsíční hrubé mzdy za období od začátku roku do konce aktuálního čtvrtletí, údaje o odpracované a neodpracované době za stejné období. Publikace obsahuje výsledky podnikatelské sféry (ekonomické subjekty, které odměňují podle zákona č. 1/1992 Sb. o mzdě, odměně za pracovní pohotovost a o průměrném výdělků).

Výsledková publikace jednotlivých krajů ve formátu Excel a ve formátu PDF je k dispozici na internetových stránkách MPSV (www.mpsv.cz) v sekci *Služby zaměstnanosti*, v části *Regionální statistika ceny práce*. Rozsah přehledů jednotlivých profesí je dán publikačním kritériem, podle kterého se uveřejňují jen zaměstnání získaná od minimálně deseti zaměstnanců a minimálně tří ekonomických subjektů.



B Výsledková část

**Průměrné hodinové výdělky
v podnikatelské sféře**

kraj: Karlovarský

Průměrný hodinový výdělek **92,67 Kč/hod**

Diferenciace

D1 - 1. decil **50,52 Kč/hod**

Medián **81,23 Kč/hod**

D9 - 9. decil **140,50 Kč/hod**

Podíl zaměstnanců s nižším než průměrným

hodinovým výdělkem je..... **62,6 %**

Index průměrného hodinového výdělku zaměstnanců

meziroční vůči 4. čtvrtletí 2002..... **101,2 % ***

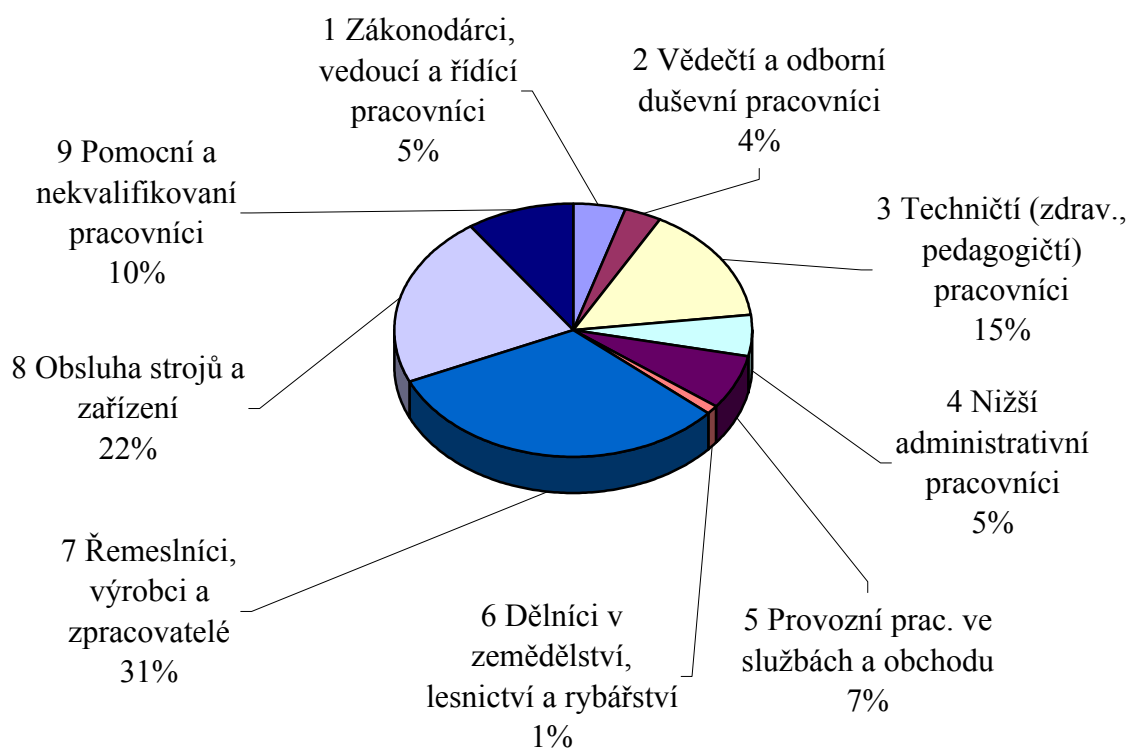
* Index ovlivněn změnou metodiky výpočtu průměrného hodinového výdělku, hodnota za rok 2002 je vypočtena na výběrovém souboru a hodnota za rok 2003 je dopočtena na celý základní soubor (viz. Dodatek - technický popis šetření).

Průměrné hodinové výdělky
podle hlavních tříd zaměstnání KZAM - R

kraj: Karlovarský

Hlavní třída zaměstnání KZAM - R	Struktura zaměstnanců	Průměr	Diferenciace		
			1. decil	medián	9. decil
	%	Kč/hod	Kč/hod	Kč/hod	Kč/hod
1 Zákonodárci, vedoucí a řídicí pracovníci	4,6	207,18	81,20	179,20	341,62
2 Vědečtí a odborní duševní pracovníci	3,6	174,40	97,00	160,90	259,62
3 Techničtí (zdrav., pedagogičtí) pracovníci	14,8	114,91	73,26	109,08	160,78
4 Nižší administrativní pracovníci	5,3	80,67	52,99	77,71	108,62
5 Provozní prac. ve službách a obchodu	7,0	70,99	38,83	67,21	108,43
6 Dělníci v zemědělství, lesnictví a rybářství	1,1	66,51	51,19	62,59	89,66
7 Řemeslníci, výrobci a zpracovatelé	32,1	78,66	50,90	74,45	112,64
8 Obsluha strojů a zařízení	21,7	85,91	56,90	82,85	120,94
9 Pomocní a nekvalifikovaní pracovníci	9,9	61,20	40,96	57,49	85,76
C E L K E M - podnikatelská sféra	100,0	92,67	50,52	81,23	140,50

Struktura zaměstnanců dle hlavních tříd KZAM - R



4. čtvrtletí 2003

RSCP - podnikatelská sféra

P-V2

Průměrné hodinové výdělky
podle věkových kategorií

kraj: Karlovarský

Věková kategorie	Struktura zaměstnanců	Průměr	Diferenciace		
			1. decil	medián	9. decil
	%	Kč/hod	Kč/hod	Kč/hod	Kč/hod
do 20 let	1,3	52,94	30,00	50,09	80,78
20 - 29 let	19,6	78,68	48,92	73,49	112,50
30 - 39 let	20,4	94,78	53,00	85,92	140,15
40 - 49 let	25,6	97,81	53,00	85,48	146,54
50 - 59 let	28,7	97,84	52,98	83,24	149,28
60 a více let	4,5	92,91	39,60	61,83	189,04
C E L K E M - podnikatelská sféra	100,0	92,67	50,52	81,23	140,50

4. čtvrtletí 2003

RSCP - podnikatelská sféra

P-V4

Průměrné hodinové výdělky
podle vzdělání

kraj: Karlovarský

Vzdělání	Struktura zaměstnanců	Průměr	Diferenciace			
			1. decil	medián	9. decil	
	%	Kč/hod	Kč/hod	Kč/hod	Kč/hod	
KKOV						
Základní a nedokončené	A-C	17,3	68,89	41,94	64,89	101,19
Střední bez maturity	D,E,H,J	50,3	79,93	50,81	75,60	114,69
Střední s maturitou	K-M	22,5	108,82	60,83	99,47	160,13
Vyšší odborné a bakalářské	N,R	0,5	124,56	56,82	107,74	229,64
Vysokoškolské	T,V	4,7	204,98	99,15	176,90	337,51
<i>neuvedeno</i>		4,6	122,57	65,00	115,81	185,15
C E L K E M - podnikatelská sféra	100,0	92,67	50,52	81,23	140,50	

**Průměrné hodinové výdělky
podle podskupin zaměstnání KZAM - R**

kraj: Karlovarský

Podskupiny zaměstnání KZAM - R	Výběrový soubor		Průměr	Diferenciace		
	počet org. jednotek	počet zaměst.		1. decil	medián	9. decil
			Kč/hod	Kč/hod	Kč/hod	Kč/hod
1210 Ředitelé a prezidenti velkých organizací, podniků	39	63	523,99	98,20	365,51	971,70
1221 Vedoucí pracovníci v zemědělství, lesnictví, rybářství a mysliv.	6	17	229,94	148,98	218,08	298,55
1222 Vedoucí pracovníci v průmyslu (ve výrobě)	33	122	322,19	132,07	251,01	556,80
1223 Vedoucí pracovníci ve stavebnictví a zeměměřičtví	10	30	215,41	102,39	175,52	415,10
1224 Vedoucí pracovníci ve velkoobchodě a v maloobchodě	17	169	110,86	52,32	87,60	196,88
1225 Vedoucí pracovníci v restauracích a hotelích	6	12	142,14	73,02	114,31	225,13
1226 Ved. pracovníci v dopr., skladování, telekom. a na pošt. úřadech	10	122	149,09	100,74	131,55	228,38
1227 Vedoucí prac. v organ.zaměřených na poskytování obch.služeb	8	31	266,31	133,53	235,62	399,48
1228 Vedoucí prac. v pečovatel., úklidových a podobných službách	4	11	122,56	98,75	105,99	154,44
1229 Vedoucí pracovníci dílčích celků jinde neuvedení (kult.,zdrav.)	15	60	171,80	92,02	147,57	268,45
1231 Vedoucí pracovníci finančních a hospodářských útvarů	44	113	263,10	123,44	203,48	398,18
1232 Vedoucí pracovníci personálních útvarů a útvarů průmysl. vztahů	18	22	266,76	120,13	263,35	469,89
1233 Vedoucí pracovníci odbytových útvarů (včetně průzkumu trhu)	22	43	306,35	103,04	214,89	543,14
1234 Ved. pracovníci reklamních útvarů a útvarů pro styk s veřejností	4	11	170,50	126,01	143,49	248,71
1235 Vedoucí pracovníci zásobovacích útvarů	15	19	175,66	106,28	134,49	297,29
1236 Vedoucí pracovníci výpočetních útvarů	12	16	242,96	132,19	242,80	359,39
1237 Vedoucí pracovníci výzkumných a vývojových útvarů	13	26	232,99	100,54	178,89	490,00
1239 Vedoucí pracovníci ostatních útvarů jinde neuvedení	23	107	226,71	110,34	242,96	325,43
1312 Vedoucí, ředitelé v průmyslu (ve výrobě)	12	38	221,22	158,24	189,66	293,96
1313 Vedoucí, ředitelé ve stavebnictví a zeměměřičtví	8	14	203,62	67,84	229,03	400,91
1316 Vedoucí, ředitelé v dopravě, sklad., telekom. a na pošt. úřadech	6	24	159,47	117,54	138,50	284,09
1319 Vedoucí, ředitelé malých organizací ostatní (kult.,zdrav.,škol.)	4	22	197,06	110,43	210,51	248,90
2113 Chemici	3	27	135,29	89,83	120,96	231,00
2131 Projektanti a analytici výpočetních systémů	6	19	160,51	121,66	148,34	236,19
2132 Programátoři	9	42	127,91	81,65	125,74	176,89
2139 Ostatní odborníci zabývající se výpoč. tech. jinde neuvedení	20	41	162,90	101,64	159,03	211,98
2142 Projektanti staveb a areálů, stavební inženýři	9	64	160,84	109,36	132,47	214,80
2143 Projektanti elektrotechnických zařízení, elektroinženýři	8	25	179,70	118,50	153,80	336,77
2144 Projektanti elektron.systémů a telekom.sítí, inženýři - elektronici	5	14	135,82	108,00	129,66	162,04
2145 Projektanti a konstruktéři strojních zařízení, strojní inženýři	9	90	171,58	110,22	151,07	257,85
2146 Chemičtí inženýři, technologové	8	16	185,60	108,17	176,60	303,57
2149 Ostatní architekti, projekt., konstruk.a tech.inženýři (tvůr.prac.)	5	20	142,13	96,39	140,13	169,70
2211 Bakteriologové, biolog., ekolog., zoologové a odb.v příb.obor.	9	17	140,36	87,19	137,07	190,75
2221 Lékaři, ordináři (kromě zubních lékařů)	12	100	215,68	121,87	191,52	344,96
2411 Odb. prac. na úseku účetnictví, financí, daní, ap., hlavní účetní	35	69	184,06	109,09	163,10	262,07
2413 Odborní pracovníci v bankovníctví a pojišťovníctví	7	206	135,05	95,88	126,89	191,60
2419 Ostatní odborní pracovníci v oblasti podnikání	11	47	217,54	98,41	181,28	409,81
2421 Právníci, právní poradci (mimo advokacie a soudnictví)	10	14	190,92	130,27	178,64	249,88
2441 Ekonomové - vědečtí pracovníci, specialisté, experti	12	19	166,08	69,94	139,53	405,60
2470 Odborní administrativní pracovníci jinde neuvedení	9	11	114,24	80,44	97,00	153,89
3111 Technici ve fyzikálních a příbuzných oborech	7	28	136,74	73,61	126,15	193,07
3112 Stavební technici	32	223	133,13	85,95	127,79	186,55

**Průměrné hodinové výdělky
podle podskupin zaměstnání KZAM - R**

kraj: Karlovarský

Podskupiny zaměstnání KZAM - R	Výběrový soubor		Průměr	Diferenciace		
	počet org. jednotek	počet zaměst.		1. decil	medián	9. decil
			Kč/hod	Kč/hod	Kč/hod	Kč/hod
3113 Elektrotechnici	22	151	130,08	93,67	121,06	189,01
3114 Elektronici a technici v radiokomunikacích a telekomunikacích	9	30	114,65	79,81	117,03	144,29
3115 Strojírenští technici	22	408	128,32	83,51	120,70	177,55
3116 Chemičtí technici	8	174	139,00	91,33	139,40	184,09
3117 Důlní a hutní technici	5	340	151,30	125,19	146,00	182,58
3118 Technici v kartografii, kresliči a zeměměřiči	13	66	103,99	75,36	97,74	135,53
3119 Ostatní techničtí pracovníci jinde neuvedení	50	453	112,88	73,33	104,63	162,88
3121 Poradci ve výpočetní technice	7	20	105,23	72,70	105,42	144,70
3122 Operátoři a obsluha výpočetní techniky	18	42	129,16	76,45	108,18	200,27
3129 Ostatní technici ve výpočetní technice jinde neuvedení	8	11	126,39	78,66	130,87	150,53
3151 Kolaudační technici a technici protipožární ochrany	7	22	138,92	103,34	137,49	176,57
3152 Bezpečnostní tech.a tech. pro kontrolu zdravotní nezávadnosti	20	42	126,75	72,89	122,80	174,71
3211 Technici a laboranti v oblasti biologie a v příbuzných oborech	9	31	106,91	75,21	97,61	148,34
3212 Technici v agronomii, v lesnictví a v zemědělství	8	139	117,01	86,42	111,01	163,15
3223 Dietetici a odborníci na výživu	5	13	111,20	78,64	105,99	138,72
3226 Rehabilitační a fyzioterapeutičtí pracovníci (vč. odb. masérů)	12	131	103,47	73,66	96,54	147,32
3231 Ošetřovatelé, všeobecné zdravotní sestry	9	277	98,49	65,46	96,86	126,72
3412 Pojišťovací agenti	5	44	113,57	92,72	108,26	148,14
3415 Obchodní cestující, profes. poradci v obchodě, obch.zástupci	5	46	159,63	91,91	156,57	191,99
3416 Nákupčí	33	112	102,15	66,85	100,58	141,61
3419 Ostatní pracovníci - obchodní zprostředkovatelé jinde neuved.	3	15	111,61	76,35	111,41	153,19
3421 Obchodní agenti	26	127	129,29	73,45	115,64	189,21
3422 Odbytoví a přepravní agenti	22	108	119,11	68,22	100,41	178,65
3429 Ostatní obchodní agenti a makléři jinde neuvedení	5	12	198,91	88,49	110,96	346,47
3431 Odborné sekretářky, sekretáři	30	58	113,21	66,83	101,95	168,42
3433 Pracovníci v oblasti účetnictví, fakturace, rozpočet., kalkulace	83	540	105,93	71,74	100,54	144,15
3434 Pracovníci v oblasti statistiky a matematiky	7	14	114,96	87,27	107,50	149,18
3435 Pracovníci v oblasti práce a mezd (kromě účetních)	18	39	117,63	60,56	110,86	182,27
3436 Referenti osobních oddělení	29	66	122,24	72,48	112,03	166,15
3439 Ostatní odborní administrativní pracovníci jinde neuvedení	36	136	107,91	61,16	97,21	152,62
3441 Celní pracovníci	5	20	112,33	84,52	114,57	133,78
4113 Pracovníci přípravy dat výpočetní techniky	5	13	57,84	45,99	53,74	73,53
4115 Sekretářky, sekretáři	40	120	85,46	60,72	80,72	116,13
4121 Nižší účetní	21	76	84,49	53,26	83,51	112,01
4131 Úředníci ve skladech	48	231	83,70	55,61	83,48	110,14
4132 Úředníci ve výrobě (např. výrobní plánovači)	15	63	88,48	58,32	86,97	120,74
4133 Úředníci v dopravě a v přepravě (dispečeri, kontrolori apod.)	10	80	98,57	66,66	95,35	129,77
4141 Řadoví knihovníci, archiváři, evidenční pracovníci	6	11	80,54	60,73	83,04	86,76
4190 Nižší pracovníci jinde neuvedení ostatní	15	42	92,88	59,43	90,28	147,73
4211 Pokladníci (v bankách, pojišťovnách, spořitelnách, na poště)	12	53	97,78	78,58	90,69	115,75
4213 Pokladníci v obchodě, společném stravování apod.	10	121	56,33	45,99	54,90	71,92
4214 Prodavači vstupenek, jízdenek apod.	5	78	90,15	71,86	92,80	107,72

**Průměrné hodinové výdělky
podle podskupin zaměstnání KZAM - R**

kraj: Karlovarský

Podskupiny zaměstnání KZAM - R	Výběrový soubor		Průměr	Diferenciace		
	počet org. jednotek	počet zaměst.		1. decil	medián	9. decil
			Kč/hod	Kč/hod	Kč/hod	Kč/hod
4222 Recepční	12	224	89,21	60,20	90,54	114,24
4223 Telefonisté	6	10	63,15	46,61	63,64	79,62
5121 Pracovníci dohlízející nad obsluhujícím personálem, hospodyně	13	124	91,85	60,37	85,48	136,13
5122 Kuchaři	19	418	82,22	54,99	78,85	113,31
5123 Číšníci, servírky	11	494	68,55	42,91	70,71	90,32
5132 Pečovatelé a pomoc.ošetřovatelé v zařiz.soc.pěče, v nemocnicích	4	44	72,56	55,18	75,61	81,84
5144 Maséři	7	145	73,33	58,41	68,38	92,09
5149 Ostatní pracovníci zajišťující osobní služby jinde neuvedení	5	163	65,49	53,02	66,93	77,68
5161 Hasiči, požárníci	3	74	123,07	102,61	123,00	145,80
5169 Ostatní pracovníci ochrany a ostrahy jinde neuvedení	7	23	67,03	39,58	56,74	109,02
5211 Prodavači v obchodech	34	831	56,20	39,60	52,42	75,31
5220 Prodavači ve stáncích a na tržištích	4	51	70,58	57,12	68,63	87,57
6113 Zahradníci a pěstitelé zahradních plodin a sazenic	7	36	67,31	53,72	64,69	86,10
6121 Chovatelé hospodářských zvířat (kromě drůbeže a včel)	5	84	74,46	45,72	74,92	105,11
6141 Dělníci pro pěstění a ošetřování lesa	4	76	71,27	52,91	72,22	91,74
7122 Zedníci, kameníci, omítkáři	30	242	75,00	56,00	73,16	96,28
7123 Betonáři, děl.specializovaní na pokládání betonových povrchů	4	72	75,76	51,75	73,70	97,65
7124 Tesaři a truhláři	19	83	80,39	60,58	74,89	104,36
7126 Asfaltéři, dlaždiči	3	27	92,92	54,62	93,00	149,00
7129 Ost. stavební dělníci hlavní stav. výroby a prac.v ost. oborech	14	66	71,30	50,00	67,93	95,62
7136 Instalatéři, potrubáři, stavební zámečníci, klempíři	28	226	93,45	68,00	93,08	118,32
7137 Stavební a provozní elektrikáři	17	59	86,35	63,25	86,71	116,06
7139 Ostatní děl.zajišťující dokonč.stavební práce a děl.v příb.obor.	5	26	76,38	54,32	70,97	103,85
7141 Malíři a tapetáři	9	25	70,12	52,50	65,47	90,82
7142 Lakýrníci a pracovníci v příbuzných oborech	11	28	80,15	51,10	86,30	107,68
7212 Svářeči, řezači plamenem a páječi	11	76	109,45	75,06	107,42	139,73
7213 Výrobci a opraváři výrobků a dílů z plechů	9	77	80,91	64,62	81,18	102,25
7222 Nástrojaři, kovomodeláři, kovodělníci, zámečníci	53	1 508	97,82	67,75	97,83	125,14
7223 Seřizovači a obsl. obráběcích strojů (kromě autom. a poloaut.)	22	224	92,25	61,78	90,03	128,02
7224 Brusiči, leštiči a ostříči nástrojů	8	89	90,78	61,30	90,61	120,82
7231 Mechanici a opraváři motorových vozidel	27	160	88,47	62,49	89,34	114,00
7235 Mechanici a opraváři obráběcích, zeměd. strojů a prům. zařízení	11	76	101,98	77,73	97,56	132,54
7239 Ostatní mechanici a opraváři strojů a zařízení bez elektro j.n.	8	17	99,50	58,26	98,51	124,07
7241 Elektromech., opraváři a seřizovači různých typů elektr. zařízení	38	1 318	90,08	54,77	87,59	125,88
7242 Mechanici, opraváři a seřizovači elektr. částí aut, letadel, lodí	8	65	106,88	79,26	104,16	129,44
7243 Mechanici, seřizovači, opraváři elektronických zařízení	10	194	103,34	80,89	103,70	124,72
7244 Telefonní a telegrafní mechanici, montéři a opraváři	4	40	91,34	78,14	90,03	106,17
7312 Výrobci a ladiči hudebních nástrojů	3	594	82,04	51,07	77,20	118,23
7321 Výrobci hrnčič., porcel. zboží, žáruvzd.výrobků, brus.kotoučů	3	908	58,65	43,68	56,32	75,43
7341 Tiskaři, sazeči (kromě obsluhy tiskárenských strojů)	5	44	80,38	62,69	77,33	105,58
7411 Zpracovatelé masa, ryb vč. uzenářů a konzervovačů masa a ryb	7	11	70,59	52,84	67,89	97,69
7412 Zpracovatelé pekárenských a cukrářských výrobků	7	181	53,66	30,00	51,91	72,43

**Průměrné hodinové výdělky
podle podskupin zaměstnání KZAM - R**

kraj: Karlovarský

Podskupiny zaměstnání KZAM - R	Výběrový soubor		Průměr	Diferenciace		
	počet org. jednotek	počet zaměst.		1. decil	medián	9. decil
			Kč/hod	Kč/hod	Kč/hod	Kč/hod
7422 Uměleční truhláři, řezbáři, výrobci a opraváři výrobků ze dřeva	3	12	87,55	80,30	85,67	98,33
7439 Ost. dělníci při výrobě textilu, oděvů a výrobků z kůže, kožešin	4	303	53,05	40,94	52,89	65,60
8111 Obsluha důlního zařízení a razicích štítů	3	454	112,41	88,86	108,68	140,45
8112 Obsluha zařízení pro úpravu rudných a nerudných surovin	4	313	97,88	76,14	96,76	122,72
8159 Obsluha ostatních zařízení při chemické výrobě jinde neuvedená	10	236	88,36	75,27	88,73	101,43
8161 Obsluha zařízení při výrobě a rozvodu elektřiny	4	232	126,05	94,50	127,86	156,58
8162 Obsluha parních turbín, ohříváčů a motorů	18	92	105,55	60,03	89,34	176,66
8163 Obsluha zařízení při úpravě, čištění a rozvodu vody	12	333	93,80	69,09	91,65	122,27
8171 Obsluha automatických nebo poloautomatic. montážních linek	3	35	68,16	47,44	75,02	85,09
8211 Obsluha automat. nebo poloaut. obráběcích strojů (kromě 722)	10	186	96,02	72,76	96,97	119,54
8212 Obsluha strojů na výrobu maltovin, vápna, cementu, prefabrikátů	4	27	114,75	65,96	100,00	198,00
8251 Obsluha tiskárenských strojů	3	43	62,00	53,60	60,46	66,38
8264 Obsluha strojů na bělení, barvení, čištění, praní, žehlení textilu	4	44	68,59	56,50	65,16	77,56
8282 Montážní dělníci montující elektrická zařízení	3	230	46,18	38,00	39,09	83,64
8284 Montážní dělníci montující výrobky z kovů, pryže a plastů	7	904	83,20	58,84	84,91	101,94
8290 Obsluha jiných stacionárních zařízení a ostatní montážní dělníci	7	22	92,89	47,29	102,23	125,78
8311 Strojvedoucí	5	405	130,84	100,43	137,28	159,63
8321 Řidiči osobních a malých dodávkových automobilů, taxikáři	31	102	74,77	51,31	72,59	102,26
8323 Řidiči autobusů, trolejbusů a tramvají	6	10	91,81	63,54	92,42	114,70
8324 Řidiči nákladních automobilů a tahačů	48	395	88,15	59,71	86,48	117,16
8326 Řidiči speciálních vozidel	13	135	84,31	62,68	83,45	111,66
8331 Obsluha zemědělských a lesních strojů	4	40	89,86	73,03	87,91	106,46
8332 Obsluha zemních a příbuzných strojů	15	415	101,98	77,71	99,94	123,92
8333 Obsluha jeřábů, zdvihacích a podobných manipulačních zařízení	12	47	78,86	53,19	84,22	104,53
8334 Obsluha vysokozdvizných a ostatních motorových vozíků	10	40	65,65	47,74	60,24	98,44
9131 Pomocníci a uklízeči v domácnostech	4	29	67,04	58,75	67,98	76,21
9132 Pomocníci a uklízeči v kancelářích, hotelích, nemocnicích ap.	72	852	58,40	41,25	58,12	74,38
9141 Domovníci, správci domu	21	85	78,72	55,01	81,08	96,09
9151 Poslíčci, nosiči zavazadel a doručovatelé	6	23	62,55	42,62	59,32	85,76
9152 Vrátní, hlídači, uváděči a šatnářky	32	183	56,20	39,40	51,48	81,40
9154 Pracovníci odečítající stav elektroměrů, plynoměrů a vodoměrů	3	19	84,82	67,70	79,97	108,58
9161 Sběrači odpadků, popeláři	5	206	56,08	39,40	49,85	83,24
9162 Metaři, čistíči záchodků, žump, kanálů a podobných zařízení	7	69	78,88	41,37	78,69	115,42
9211 Pomocní a nekvalifikovaní dělníci v zemědělství	3	10	62,39	40,40	62,34	84,57
9312 Pomocní a nekvalif. dělníci na stavbách a údržbě silnic, přehrad	9	117	77,32	54,99	74,67	97,59
9321 Pomocní a nekvalifikovaní montážní a manipulační dělníci	19	506	63,05	44,56	56,94	89,50
9322 Ruční baliči a pytlouači	6	108	53,88	42,13	52,04	71,77
9323 Dělníci nádvorní skupiny (pomocní montéři)	8	19	63,00	45,01	59,09	80,20
9333 Vazači a nosiči břemen, přístavní dělníci (dokaři)	8	22	56,01	45,46	54,53	69,36
9339 Pomocní a nekvalif. pracovníci v dopravě, ve skladech, v telek.	38	448	69,33	48,08	68,77	88,90

4. čtvrtletí 2003

RSCP - podnikatelská sféra

P-V6

Průměrné hodinové výdělky
podle kategorie zaměstnání

kraj: Karlovarský

Kategorie zaměstnání	Struktura zaměstnanců	Průměr	Diferenciace		
	%		Kč/hod	1. decil	medián
D Manuální pracovníci	71,1	77,53	47,72	73,04	112,43
T Nemanuální pracovníci	28,9	129,92	66,59	110,20	210,40
C E L K E M - podnikatelská sféra	100,0	92,67	50,52	81,23	140,50
Relace (%) D/T		59,7	71,7	66,3	53,4

4. čtvrtletí 2003

RSCP - podnikatelská sféra

P-V8

Průměrné hodinové výdělky
podle pohlaví

kraj: Karlovarský

Pohlaví	Struktura zaměstnanců	Průměr	Diferenciace		
	%		Kč/hod	1. decil	medián
Muž	58,4	102,33	55,12	89,06	154,80
Žena	41,6	79,07	45,46	70,95	118,66
C E L K E M - podnikatelská sféra	100,0	92,67	50,52	81,23	140,50
Relace (%) Ž/M		77,3	82,5	79,7	76,7

**Průměrná hrubá měsíční mzda a její složky, diferenciacce, placená doba
v podnikatelské sféře**

kraj: Karlovarský

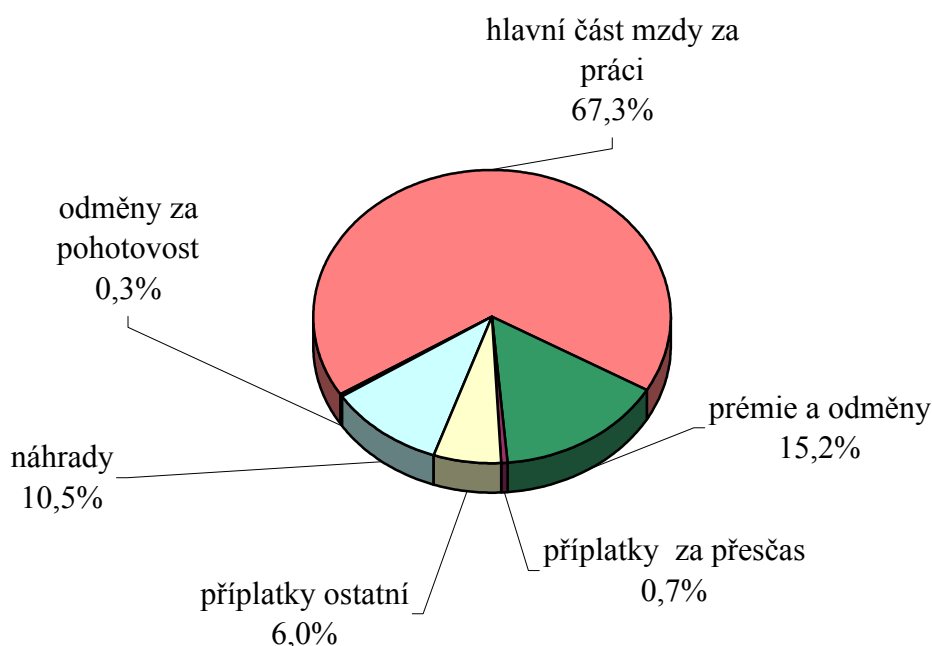
Průměrná hrubá měsíční mzda	17 351 Kč/měs
Diferenciace	
D1 - 1. decil	9 210 Kč/měs
Medián	15 103 Kč/měs
D9 - 9. decil	25 585 Kč/měs
Složky hrubé mzdy	
prémie a odměny	15,2 %
příplatky za přesčas	0,7 %
příplatky ostatní	6,0 %
náhrady	10,5 %
odměny za pohotovost	0,3 %
Placená doba zaměstnance	
celkem	169,9 hod/měs

Průměrná hrubá měsíční mzda a její složky, diference podle hlavních tříd zaměstnání KZAM - R

kraj: Karlovarský

Hlavní třída zaměstnání KZAM - R	Struktura zaměstnanců	Průměr	Diference			Složky hrubé mzdy				
			1. decil	medián	9. decil	prémie a odměny	příplatky za přesčas	příplatky ostatní	náhrady	odměny za pohotovost
			%	Kč/měs	Kč/měs	Kč/měs	Kč/měs	%	%	%
1 Zákonodárci, vedoucí a řídicí pracovníci	5,5	37 404	13 139	32 558	55 858	20,2	0,1	1,7	9,1	0,1
2 Vědečtí a odborní duševní pracovníci	4,1	34 918	17 092	28 031	53 312	10,6	0,1	1,7	13,3	0,1
3 Techničtí (zdrav., pedagog.) pracovníci	15,9	20 451	12 869	19 057	30 957	13,4	0,3	4,9	9,2	0,5
4 Nižší administrativní pracovníci	5,2	14 232	10 054	13 727	18 968	14,8	0,4	5,2	9,1	0,1
5 Provozní pracovníci ve službách a obchodu	5,7	13 676	8 656	12 938	20 381	17,3	0,8	9,7	8,0	0,2
6 Dělníci v zemědělství, lesnictví a rybářství	1,1	11 367	8 808	10 989	14 154	29,6	0,8	3,4	8,6	1,0
7 Řemeslníci, výrobci a zpracovatelé	30,5	14 827	9 349	14 291	20 430	13,5	1,1	6,5	11,5	0,4
8 Obsluha strojů a zařízení	22,8	15 117	9 096	15 189	20 773	16,4	1,1	9,8	11,5	0,2
9 Pomocní a nekvalifikovaní pracovníci	9,2	10 871	7 143	10 217	15 664	16,8	0,6	7,3	9,8	0,2
CELKEM ČR - podnikatelská sféra	100	17 351	9 210	15 103	25 585	15,2	0,7	6,0	10,5	0,3

Struktura hrubé měsíční mzdy



**Průměrná hrubá měsíční mzda, placená doba
podle podskupin zaměstnání KZAM - R**

kraj: Karlovarský

Podskupiny zaměstnání KZAM - R	Počet zaměstnanců přepočtený podle placených měsíců	Průměr
		Kč/měs
1210 Ředitelé a prezidenti velkých organizací, podniků	59	93 090
1221 Vedoucí pracovníci v zemědělství, lesnictví, rybářství a myslivosti	17	35 745
1222 Vedoucí pracovníci v průmyslu (ve výrobě)	112	60 767
1223 Vedoucí pracovníci ve stavebnictví a zeměměřičtví	25	44 439
1224 Vedoucí pracovníci ve velkoobchodě a v maloobchodě	144	19 778
1226 Vedoucí pracovníci v dopravě, skladování, telekomunik. a na poštovních úřadech	118	23 953
1227 Vedoucí pracovníci v organizacích zaměřených na poskytování obchodních služeb	29	45 379
1228 Vedoucí pracovníci v pečovatelských, úklidových a podobných službách	11	22 323
1229 Vedoucí pracovníci dílčích celků jinde neuvedení (kulturních,zdravotních,školských)	57	29 650
1231 Vedoucí pracovníci finančních a hospodářských (správních) útvarů	103	45 173
1232 Vedoucí pracovníci personálních útvarů a útvarů průmyslových vztahů	21	46 032
1233 Vedoucí pracovníci odbytových útvarů (včetně průzkumu trhu)	42	56 995
1234 Vedoucí pracovníci reklamních útvarů a útvarů pro styk s veřejností	11	28 276
1235 Vedoucí pracovníci zásobovacích útvarů	17	31 190
1236 Vedoucí pracovníci výpočetních útvarů	14	42 505
1237 Vedoucí pracovníci výzkumných a vývojových útvarů	24	42 286
1239 Vedoucí pracovníci ostatních útvarů jinde neuvedení	98	38 556
1312 Vedoucí, ředitelé v průmyslu (ve výrobě)	37	37 159
1313 Vedoucí, ředitelé ve stavebnictví a zeměměřičtví	13	41 508
1316 Vedoucí, ředitelé v dopravě, skladování, telekomunikacích a na poštovních úřadech	24	27 185
1319 Vedoucí, ředitelé malých organizací ostatní (kultura,zdravotnictví,školské)	21	34 234
2131 Projektanti a analytici výpočetních systémů	17	29 299
2132 Programátoři	35	22 752
2139 Ostatní odborníci zabývající se výpočetní technikou jinde neuvedení	39	28 549
2142 Projektanti staveb a areálů, stavební inženýři	58	31 610
2143 Projektanti elektrotechnických zařízení, elektroinženýři	24	30 097
2144 Projektanti elektronických systémů a telekomunikačních sítí, inženýři - elektronikci	13	22 156
2145 Projektanti a konstruktéři strojních zařízení, strojní inženýři	85	31 312
2146 Chemičtí inženýři, technologové	14	33 722
2149 Ostatní architekti, projektanti, konstruktéři a techničtí inženýři (tvůrčí pracovníci)	19	23 761
2211 Bakteriologové, biologové, ekologové, zoologové a odborníci v příbuzných oborech	15	22 488
2221 Lékaři, ordináři (kromě zubních lékařů)	64	41 015
2411 Odborní pracovníci na úseku účetnictví, financí, daní, apod., hlavní účetní	64	31 249
2413 Odborní pracovníci v bankovníctví a pojišťovnictví	186	23 753
2419 Ostatní odborní pracovníci v oblasti podnikání	45	37 868
2421 Právníci, právní poradci (mimo advokacie a soudnictví)	12	33 570
2441 Ekonomové - vědečtí pracovníci, specialisté, experti	17	30 343
2470 Odborní administrativní pracovníci jinde neuvedení	11	20 834
3111 Technici ve fyzikálních a příbuzných oborech	25	23 899
3112 Stavební technici	195	23 382
3113 Elektrotechnici	136	22 591
3114 Elektronici a technici v radiokomunikacích a telekomunikacích	26	20 837

Průměrná hrubá měsíční mzda, placená doba
podle podskupin zaměstnání KZAM - R

kraj: Karlovarský

Diferenciace			Složky hrubé mzdy					Placená doba
			prémie a odměny	příplatky za přesčas	příplatky ostatní	náhrady	odměny za pohotovost	
1. decil	medián	9. decil						
Kč/měs	Kč/měs	Kč/měs	%	%	%	%	%	hod/měs
15 163	63 890	174 647	27,8	0,0	0,4	8,6	0,0	166,9
25 942	32 787	49 687	31,5	0,0	0,2	9,1	0,5	163,9
23 359	47 456	106 793	27,2	0,0	0,2	9,3	0,0	163,7
19 880	31 461	101 448	21,9	0,2	0,0	10,8	0,0	169,9
9 769	14 934	36 496	17,6	0,9	2,2	8,4	0,0	176,7
16 412	21 572	35 575	21,7	0,0	1,8	10,8	1,3	162,3
24 619	38 694	64 094	29,9	0,1	0,5	10,1	0,0	166,2
16 702	20 449	29 513	9,0	0,8	7,7	9,8	1,7	177,5
15 386	25 445	50 194	20,7	0,1	4,4	9,0	1,0	162,7
21 001	35 049	77 394	22,5	0,1	1,7	9,6	0,0	164,0
19 210	41 882	88 086	14,0	0,0	1,3	10,1	0,0	163,8
17 868	40 636	95 595	23,7	0,0	0,4	9,4	0,0	165,0
18 859	25 173	41 187	29,2	0,0	5,0	10,1	0,0	162,6
18 573	23 518	56 853	20,8	0,1	1,9	8,8	0,0	168,3
20 123	39 692	61 048	16,2	0,0	0,5	9,1	0,0	164,8
18 160	33 055	95 804	16,4	0,0	0,2	9,8	0,2	166,0
17 243	40 451	51 408	25,3	0,3	0,9	11,3	0,1	165,1
25 460	30 809	53 083	17,8	0,0	1,2	9,4	0,9	164,8
12 442	43 808	88 593	15,0	0,8	0,0	7,7	0,1	177,5
19 611	23 406	52 569	24,3	0,0	0,6	8,5	0,3	163,5
13 243	36 195	44 428	23,2	0,1	0,2	6,6	0,0	164,5
19 602	28 761	43 864	7,3	0,0	3,4	10,4	0,0	164,2
13 818	23 059	30 434	14,0	0,1	14,7	13,6	0,7	164,8
18 371	26 938	40 722	16,6	0,0	1,3	9,6	0,3	164,1
17 358	21 553	74 208	8,4	0,0	1,4	15,8	0,3	163,4
22 038	26 163	53 657	14,2	0,1	4,4	10,1	0,8	161,6
17 429	20 793	22 806	10,1	0,0	4,0	11,0	1,2	163,1
18 916	26 825	43 511	10,3	0,2	0,1	11,7	0,0	163,2
17 092	32 483	56 902	14,4	0,0	2,2	10,8	0,4	163,3
17 449	23 256	27 871	20,5	0,0	7,9	12,5	0,1	162,3
16 682	21 580	31 796	23,0	0,0	5,1	12,5	0,0	162,6
21 638	36 136	69 337	15,7	1,0	7,5	6,7	2,2	162,6
18 415	27 631	45 604	16,6	0,0	0,6	9,5	0,0	165,6
16 666	22 808	32 094	21,5	0,3	1,8	10,4	0,3	167,3
17 062	35 079	72 982	13,4	0,0	0,8	9,8	0,2	167,4
21 020	36 681	45 291	16,5	0,0	3,5	10,1	0,0	163,0
13 010	21 892	80 808	20,9	0,0	1,2	13,6	0,0	164,1
12 855	18 041	28 844	10,7	0,0	1,1	9,1	0,0	168,3
12 917	20 947	34 080	13,3	0,5	5,0	9,4	0,0	169,2
15 672	21 750	34 894	18,4	0,4	6,3	10,2	0,7	168,6
15 842	21 043	32 628	11,9	0,7	7,7	10,3	1,3	167,6
13 651	20 211	25 585	7,6	0,2	4,8	8,2	0,7	165,1

**Průměrná hrubá měsíční mzda, placená doba
podle podskupin zaměstnání KZAM - R**

kraj:

Karlovarský

Podskupiny zaměstnání KZAM - R	Počet zaměstnanců přepočtený podle placených měsíců	Průměr
		Kč/měs
3115 Strojírenští technici	355	22 535
3116 Chemičtí technici	165	24 091
3117 Důlní a hutní technici	324	25 645
3118 Technici v kartografii, kresliči a zeměměřiči	58	18 082
3119 Ostatní techničtí pracovníci jinde neuvedení	398	19 351
3121 Poradci ve výpočetní technice	18	17 982
3122 Operátoři a obsluha výpočetní techniky	39	21 886
3129 Ostatní technici ve výpočetní technice jinde neuvedení	10	22 482
3151 Kolaudační technici a technici protipožární ochrany	22	23 688
3152 Bezpečnostní technici a technici pro kontrolu zdravotní nezávadnosti a jakosti	39	21 180
3211 Technici a laboranti v oblasti biologie a v příbuzných oborech	24	17 332
3212 Technici v agronomii, v lesnictví a v zemědělství	135	18 097
3226 Rehabilitační a fyzioterapeutičtí pracovníci (vč. odborných masérů)	81	17 747
3231 Ošetřovatelé, všeobecné zdravotní sestry	216	16 368
3412 Pojišťovací agenti	41	19 696
3415 Obchodní cestující, profesionální poradci v obchodě, obchodní zástupci	39	29 927
3416 Nákupčí	103	18 128
3419 Ostatní pracovníci - obchodní zprostředkovatelé jinde neuvedení	14	20 053
3421 Obchodní agenti	112	22 387
3422 Odbytoví a přepravní agenti	94	21 295
3431 Odborné sekretářky, sekretáři	48	19 850
3433 Pracovníci v oblasti účetnictví, fakturace, rozpočetnictví, kalkulace	469	18 151
3434 Pracovníci v oblasti statistiky a matematiky	14	19 358
3435 Pracovníci v oblasti práce a mezd (kromě účetních)	34	20 267
3436 Referenti osobních oddělení	64	20 523
3439 Ostatní odborní administrativní pracovníci jinde neuvedení	115	18 845
3441 Celní pracovníci	19	19 062
4115 Sekretářky, sekretáři	102	15 036
4121 Nižší účetní	58	14 821
4131 Úředníci ve skladech	177	15 062
4132 Úředníci ve výrobě (např. výrobní plánovači)	58	15 634
4133 Úředníci v dopravě a v přepravě (dispečeri, kontrolori apod.)	72	17 045
4190 Nižší pracovníci jinde neuvedení ostatní	28	14 005
4211 Pokladníci (v bankách, pojišťovnách, spořitelnách, na poště)	46	16 711
4213 Pokladníci v obchodě, společném stravování apod.	62	10 271
4222 Recepční	162	15 545
5121 Pracovníci dohlížející nad obsluhujícím personálem, hospodyně	103	15 919
5122 Kuchaři	253	14 923
5123 Číšníci, servírky	277	12 893
5144 Maséři	92	12 597
5149 Ostatní pracovníci zajišťující osobní služby jinde neuvedení	116	10 854
5161 Hasiči, požárníci	70	21 147

Průměrná hrubá měsíční mzda, placená doba
podle podskupin zaměstnání KZAM - R

kraj: Karlovarský

Diferenciace			Složky hrubé mzdy					Placená doba
			prémie a odměny	příplatky za přesčas	příplatky ostatní	náhrady	odměny za pohotovost	
1. decil	medián	9. decil						
Kč/měs	Kč/měs	Kč/měs	%	%	%	%	%	hod/měs
14 944	21 183	30 230	12,5	0,7	2,6	9,6	0,0	167,7
15 049	23 895	33 484	11,1	0,5	13,6	11,8	0,1	163,8
21 798	24 851	30 129	16,2	0,0	16,9	12,3	0,5	163,2
12 860	17 965	24 191	12,0	0,9	2,3	10,5	0,1	169,3
12 142	18 335	27 086	16,4	0,4	3,1	9,9	0,4	166,0
12 232	18 522	23 723	18,0	0,1	5,4	10,1	0,0	168,2
13 997	17 372	36 585	10,6	0,0	6,2	9,5	0,1	165,2
15 453	24 085	26 631	16,6	0,0	3,2	8,0	0,0	163,0
17 355	25 838	28 186	10,9	0,4	17,5	10,0	1,3	164,1
12 055	19 456	31 884	15,2	0,0	2,7	10,2	0,0	163,3
11 992	15 798	22 720	18,1	0,1	4,8	9,6	0,3	159,6
14 617	17 720	21 947	14,1	0,1	4,1	10,3	0,2	170,2
13 038	16 485	23 622	17,3	0,1	3,4	7,6	0,0	161,1
11 877	15 871	20 179	14,3	0,4	7,3	6,7	0,1	161,7
15 181	18 246	27 823	15,6	0,0	0,0	10,2	0,0	169,9
24 016	29 194	39 977	16,4	0,0	0,4	9,7	0,0	173,2
13 028	17 732	23 003	12,3	0,1	7,1	11,0	0,0	164,0
12 478	22 955	26 321	8,0	0,0	0,0	8,6	0,4	168,5
14 335	19 577	32 551	16,5	0,2	5,0	10,0	0,0	164,9
11 832	16 937	33 892	14,3	0,2	3,0	10,1	0,0	166,5
11 325	17 778	28 984	11,0	0,1	8,1	10,2	0,0	164,9
12 205	17 094	24 874	15,2	0,0	4,1	10,2	0,0	164,6
14 073	17 266	27 548	10,4	0,0	11,2	12,1	0,0	162,7
8 810	19 543	30 241	13,0	0,0	10,1	11,5	0,0	162,7
12 105	18 575	28 476	12,9	0,0	6,1	10,4	0,0	163,1
10 541	16 771	26 238	16,5	0,1	2,5	9,4	0,1	165,3
14 750	19 022	23 960	8,3	0,5	12,3	10,8	0,6	168,0
10 841	14 281	20 534	12,2	0,3	8,3	10,3	0,0	163,9
8 206	15 121	21 389	14,4	0,4	2,3	9,6	0,0	165,5
10 464	14 524	19 572	16,3	1,0	5,3	10,1	0,3	171,0
10 250	15 004	22 743	12,2	0,5	1,4	10,4	0,3	166,5
11 168	16 532	21 711	11,8	1,5	12,4	11,3	0,3	179,5
9 851	13 297	22 890	21,6	0,2	3,2	8,4	0,0	166,3
13 537	14 899	20 990	18,4	0,1	3,3	10,5	0,0	162,4
8 642	9 918	12 734	17,2	0,9	9,8	8,7	0,0	159,7
11 763	15 108	19 448	17,9	0,4	8,8	7,0	0,0	162,7
10 368	14 345	23 789	21,0	0,1	3,9	8,2	0,0	161,5
10 731	13 967	20 584	18,7	1,0	7,5	7,6	0,0	167,1
10 478	12 671	15 557	18,9	0,9	8,6	6,8	0,0	165,6
10 428	12 438	15 082	16,0	0,5	6,0	7,0	0,0	161,7
9 926	10 737	12 035	16,7	0,2	3,7	6,5	0,0	161,9
18 703	20 948	23 865	8,4	0,4	27,6	9,6	1,9	163,0

**Průměrná hrubá měsíční mzda, placená doba
podle podskupin zaměstnání KZAM - R**

kraj: Karlovarský

Podskupiny zaměstnání KZAM - R	Počet zaměstnanců přepočtený podle placených měsíců	Průměr
		Kč/měs
5169 Ostatní pracovníci ochrany a ostrahy jinde neuvedení	17	12 534
5211 Prodaváci v obchodech	399	10 169
5220 Prodaváci ve stáncích a na tržištích	40	13 283
6113 Zahradníci a pěstitelé zahradních plodin a sazenic	30	11 571
6121 Chovatelé hospodářských zvířat (kromě drůbeže a včel)	59	13 527
6141 Dělníci pro pěstění a ošetřování lesa	43	10 245
7122 Zedníci, kameníci, omítkáři	185	14 397
7123 Betonáři, dělníci specializovaní na pokládání betonových povrchů	58	14 447
7124 Tesaři a truhláři	64	14 915
7126 Asfaltéři, dlaždiči	14	15 477
7129 Ostatní stavební dělníci hlavní stavební výroby a pracovníci v ostatních oborech	39	13 829
7136 Instalatéři, potrubáři, stavební zámečníci, klempíři	203	16 029
7137 Stavební a provozní elektrikáři	50	16 333
7139 Ostatní dělníci zajišťující dokončovací stavební práce a dělníci v příbuzných obor.	23	13 343
7141 Malíři a tapetáři	19	12 227
7142 Lakýrníci a pracovníci v příbuzných oborech	21	15 256
7212 Svářeči, řezači plamenem a páječi	64	19 614
7213 Výrobci a opraváři výrobků a dílů z plechů	67	14 690
7222 Nástrojáři, kovomodeláři, kovodělníci, zámečníci	1 300	17 363
7223 Seřizovači a obsluha obráběcích strojů (kromě automatických a poloautomatických)	181	16 302
7224 Brusíči, leštiči a ostříči nástrojů	56	15 117
7231 Mechanici a opraváři motorových vozidel	134	16 860
7235 Mechanici a opraváři obráběcích, zemědělských strojů a průmyslového zařízení	72	18 612
7239 Ostatní mechanici a opraváři strojů a zařízení bez elektro jinde neuvedení	15	18 148
7241 Elektromechanici, opraváři a seřizovači různých typů elektrických zařízení	1 003	16 901
7242 Mechanici, opraváři a seřizovači elektrických částí aut, letadel, lodí	61	18 157
7243 Mechanici, seřizovači, opraváři elektronických zařízení	182	18 264
7244 Telefonní a telegrafní mechanici, montéři a opraváři	38	16 364
7312 Výrobci a ladiči hudebních nástrojů	478	14 212
7321 Výrobci hrnčířského, porcelánového zboží, žáruvzdorných výrobků, brus.kotoučů	636	11 082
7341 Tiskaři, sazeči (kromě obsluhy tiskárenských strojů)	37	13 382
7412 Zpracovatelé pekárenských a cukrářských výrobků	92	11 982
7439 Ostatní dělníci při výrobě textilu, oděvů a výrobků z kůží, kožešin	234	10 301
8111 Obsluha důlního zařízení a razicích štítů	413	19 492
8112 Obsluha zařízení pro úpravu rudných a nerudných surovin	286	16 387
8159 Obsluha ostatních zařízení při chemické výrobě jinde neuvedená	213	15 571
8161 Obsluha zařízení při výrobě a rozvodu elektřiny	214	20 467
8162 Obsluha parních turbín, ohříváčů a motorů	71	19 462
8163 Obsluha zařízení při úpravě, čištění a rozvodu vody	300	15 838
8171 Obsluha automatických nebo poloautomatických montážních linek	29	13 208
8211 Obsluha automatických nebo poloautomatických obráběcích strojů (kromě 722)	127	16 263
8212 Obsluha strojů na výrobu maltovin, vápna, cementu, prefabrikátů	16	21 040

Průměrná hrubá měsíční mzda, placená doba
podle podskupin zaměstnání KZAM - R

kraj: Karlovarský

Diferenciace			Složky hrubé mzdy					Placená doba
			prémie a odměny	příplatky za přesčas	příplatky ostatní	náhrady	odměny za pohotovost	
1. decil	medián	9. decil						
Kč/měs	Kč/měs	Kč/měs	%	%	%	%	%	hod/měs
7 121	11 850	20 704	10,0	1,1	14,2	9,4	3,0	167,2
6 903	9 184	13 980	23,5	0,8	3,7	9,0	0,0	170,4
10 789	12 940	16 020	7,6	0,2	0,6	7,9	0,0	177,2
9 147	11 354	16 041	14,3	0,5	11,6	12,6	0,0	169,9
8 827	13 747	19 039	25,1	1,4	6,9	9,3	0,2	170,9
7 746	9 226	15 160	14,2	0,5	8,3	14,9	0,0	162,1
11 214	13 671	18 292	17,2	0,7	3,0	11,4	0,1	177,3
10 000	14 418	19 318	19,4	3,2	0,2	11,2	0,0	184,1
10 795	15 084	18 476	16,4	1,2	4,1	11,9	0,1	173,9
9 575	15 705	22 853	23,5	2,2	1,4	14,0	1,9	190,1
10 458	13 585	18 060	17,9	1,5	0,8	10,7	0,5	178,5
12 340	15 651	19 789	18,7	0,7	5,2	11,4	2,7	168,4
11 640	15 948	22 209	12,2	1,3	5,7	10,5	0,4	172,1
9 772	12 504	17 434	21,3	0,5	13,2	11,6	0,0	169,3
8 878	12 535	19 253	10,2	0,2	1,2	11,6	0,0	170,6
9 236	15 383	20 855	9,5	0,9	3,2	11,1	0,1	169,7
14 467	19 880	23 517	16,8	1,7	11,9	12,7	0,4	174,4
11 784	14 667	18 580	27,0	0,5	3,4	11,3	0,0	165,2
12 689	17 316	21 863	15,9	1,3	12,9	12,4	0,7	169,4
11 436	15 880	21 542	17,5	2,2	7,2	13,1	0,1	169,3
10 876	15 126	19 717	8,6	3,5	6,5	15,2	0,1	179,7
12 190	16 424	22 540	16,2	1,5	5,2	10,8	0,4	175,7
14 264	18 075	24 211	14,4	1,9	8,1	11,4	0,3	173,0
15 338	17 409	21 533	14,4	1,5	12,4	10,9	0,4	172,4
10 882	17 201	22 043	18,0	1,3	12,8	11,3	0,6	167,6
14 264	17 674	22 455	16,7	1,1	4,8	11,4	0,3	174,4
13 972	18 253	22 445	16,2	0,7	14,6	12,2	1,1	165,4
13 060	16 519	19 752	10,6	0,2	9,9	11,5	2,8	166,9
9 188	13 576	20 581	11,3	0,5	11,8	14,8	0,0	167,9
8 373	10 581	14 408	21,7	0,9	3,5	11,9	0,0	168,5
10 147	12 330	17 970	21,0	0,5	1,7	12,0	0,0	169,0
8 766	11 175	16 064	18,3	1,8	3,5	8,2	0,0	176,1
8 077	10 371	12 216	4,2	0,3	4,5	12,1	0,1	161,6
15 142	18 722	24 460	16,1	0,9	24,0	10,9	1,3	162,6
13 329	16 079	19 969	19,2	0,9	19,7	11,9	0,1	162,9
12 944	15 395	18 734	11,1	0,7	20,3	11,7	0,3	161,1
16 015	20 103	26 205	12,7	0,6	21,2	10,3	0,0	159,9
10 769	18 649	28 001	9,1	1,6	17,5	10,0	0,1	170,2
11 878	15 758	20 516	15,9	0,9	14,0	10,9	0,4	164,3
9 001	13 978	17 009	15,1	2,3	3,2	9,8	0,0	174,1
11 931	15 907	20 476	17,6	2,6	14,6	13,3	0,1	169,4
13 920	19 342	29 529	27,5	2,5	2,1	10,1	0,0	183,8

**Průměrná hrubá měsíční mzda, placená doba
podle podskupin zaměstnání KZAM - R**

kraj: Karlovarský

Podskupiny zaměstnání KZAM - R	Počet zaměstnanců přepočtený podle placených měsíců	Průměr
		Kč/měs
8251 Obsluha tiskárenských strojů	41	9 391
8264 Obsluha strojů na bělení, barvení, čištění, praní, žehlení textilu	40	13 431
8282 Montážní dělníci montující elektrická zařízení	90	9 811
8284 Montážní dělníci montující výrobky z kovů, pryže a plastů	663	14 056
8290 Obsluha jiných stacionárních zařízení a ostatní montážní dělníci	20	15 463
8311 Strojvedoucí	392	20 670
8321 Řidiči osobních a malých dodávkových automobilů, taxikáři	83	14 523
8324 Řidiči nákladních automobilů a tahačů	319	16 251
8326 Řidiči speciálních vozidel	121	16 079
8331 Obsluha zemědělských a lesních strojů	30	13 770
8332 Obsluha zemních a příbuzných strojů	339	17 642
8333 Obsluha jeřábů, zdvihacích a podobných manipulačních zařízení	42	14 603
8334 Obsluha vysokozdvíhacích a ostatních motorových vozíků	34	12 264
9131 Pomocníci a uklízeči v domácnostech	24	11 476
9132 Pomocníci a uklízeči v kancelářích, hotelích, nemocnicích a jiných zařízeních	531	10 261
9141 Domovníci, správci domu	70	13 963
9151 Poslíčci, nosiči zavazadel a doručovatelé	13	11 662
9152 Vrátní, hlídači, uváděči a šatnářky	119	9 914
9154 Pracovníci odečítající stav elektroměrů, plynoměrů a vodoměrů	18	14 038
9161 Sběrači odpadků, popeláři	153	9 438
9162 Metaři, čistíči záchodků, žump, kanálů a podobných zařízení	61	13 038
9312 Pomocní a nekvalifikovaní dělníci na stavbách a údržbě silnic, přehrad	82	13 465
9321 Pomocní a nekvalifikovaní montážní a manipulační dělníci	340	11 086
9322 Ruční baliči a pytlouači	81	10 432
9323 Dělníci nádvorní skupiny (pomocní montéři)	16	10 893
9333 Vazači a nosiči břemen, přístavní dělníci (dokaři)	19	10 153
9339 Pomocní a nekvalifikovaní pracovníci v dopravě, ve skladech, v telekomunikacích	355	12 270

Průměrná hrubá měsíční mzda, placená doba
podle podskupin zaměstnání KZAM - R

kraj: Karlovarský

Diferenciace			Složky hrubé mzdy					Placená doba
			prémie a odměny	příplatky za přesčas	příplatky ostatní	náhrady	odměny za pohotovost	
1. decil	medián	9. decil						
Kč/měs	Kč/měs	Kč/měs	%	%	%	%	%	hod/měs
8 039	8 838	9 551	15,5	0,1	2,0	12,7	0,0	166,2
9 053	12 728	16 789	3,0	0,5	10,9	12,5	0,0	166,8
6 266	6 480	18 565	6,0	0,4	2,0	10,8	0,0	166,4
9 430	14 628	16 941	22,8	1,3	2,8	15,1	0,0	168,5
8 405	16 264	19 733	20,1	1,1	1,5	10,2	0,8	168,8
17 306	20 912	23 654	14,2	1,0	22,5	11,3	0,2	166,2
10 259	14 137	19 079	21,6	2,0	7,3	9,5	0,3	179,3
11 406	15 627	21 591	21,6	1,5	9,7	11,2	0,6	177,3
12 128	15 737	20 127	25,0	1,9	6,1	11,6	1,6	180,6
10 187	13 582	17 521	11,1	1,8	12,4	12,9	0,2	170,9
14 056	17 614	21 419	18,1	1,5	15,4	11,8	0,9	172,4
9 711	15 401	18 345	15,6	1,3	10,3	12,0	1,0	172,6
8 597	10 866	18 224	20,8	0,7	1,5	12,3	0,0	171,6
9 727	11 938	12 897	13,9	0,5	17,6	8,9	0,0	170,5
7 735	10 108	12 645	17,8	0,4	5,5	7,9	0,0	162,8
10 380	14 286	17 151	14,8	0,7	5,5	9,1	1,4	166,5
9 153	10 293	15 440	18,9	0,6	9,2	7,4	0,0	167,4
6 823	8 887	14 421	12,5	0,9	10,4	9,1	0,0	168,7
11 865	12 922	16 984	19,4	0,0	6,8	12,7	0,0	161,0
6 427	8 205	13 973	19,7	0,4	4,8	9,5	0,1	168,7
7 528	13 819	17 719	20,9	0,4	5,4	12,7	1,1	167,0
9 296	12 743	18 942	22,4	1,4	6,3	11,0	0,3	178,0
8 221	10 257	16 088	15,1	1,0	3,0	11,5	0,0	169,7
8 142	9 728	13 285	14,9	0,9	0,9	12,7	0,0	168,9
8 628	10 193	13 119	26,2	0,7	1,7	9,4	0,0	171,6
8 290	9 872	12 799	25,4	1,9	1,9	10,4	0,3	176,0
9 230	12 110	15 103	16,2	0,7	7,7	12,2	0,7	168,6

Průměrná měsíční odpracovaná a neodpracovaná doba zaměstnanců
podle podskupin zaměstnání KZAM - R

kraj: Karlovarský

Podskupiny zaměstnání a zaměstnání KZAM - R	Počet zaměstnanců přepočtený podle eviden. měsíců	Odpracovaná doba		Neodpracovaná doba		
		celkem	z toho přesčas	celkem	z toho	
					nemoc	dovolená
		hod/měs	hod/měs	dnů/měs	dnů/měs	dnů/měs
1210 Ředitelé a prezidenti velkých organizací, podniků	59	151,1	0,5	2,1	0,1	1,7
1221 Ved. pracovníci v zemědělství, lesnictví, rybář. a mysliv.	17	146,1	0,0	2,4	0,2	2,0
1222 Vedoucí pracovníci v průmyslu (ve výrobě)	112	145,7	0,2	2,4	0,2	2,0
1223 Vedoucí pracovníci ve stavebnictví a zeměměřičtví	25	149,7	1,0	2,6	0,2	2,1
1224 Vedoucí pracovníci ve velkoobchodě a v maloobchodě	144	156,8	7,9	2,5	0,7	1,6
1226 Ved. pracovníci v dopr., skladování, telekom. a na pošt. úř.	118	139,1	0,3	3,1	0,5	2,2
1227 Ved. prac. v organ.zaměřených na poskytování obch.služ.	29	138,5	1,3	3,6	1,0	2,1
1228 Ved.prac. v pečovatel., úklidových a podobných službách	11	156,8	5,4	2,6	0,2	2,1
1229 Ved. pracovníci dílčích celků jinde neuvedení (kult.,zdrav.)	57	144,0	0,4	2,5	0,3	2,0
1231 Vedoucí pracovníci finančních a hospodářských útvarů	103	144,1	0,4	2,6	0,4	1,9
1232 Ved. prac. personálních útvarů a útvarů průmysl. vztahů	21	146,6	0,1	2,3	0,2	1,8
1233 Vedoucí pracovníci odbytových útvarů (vč. průzkumu trhu)	42	146,8	0,3	2,4	0,2	1,9
1234 Ved. prac. reklamních útvarů a útvarů pro styk s veřejností	11	145,9	0,0	2,2	0,1	1,9
1235 Vedoucí pracovníci zásobovacích útvarů	17	149,7	0,8	2,5	0,3	1,8
1236 Vedoucí pracovníci výpočetních útvarů	14	146,0	0,1	2,5	0,4	1,9
1237 Vedoucí pracovníci výzkumných a vývojových útvarů	24	147,5	0,0	2,4	0,2	2,0
1239 Vedoucí pracovníci ostatních útvarů jinde neuvedení	98	143,6	1,3	2,8	0,3	2,0
1312 Vedoucí, ředitelé v průmyslu (ve výrobě)	37	147,9	0,0	2,2	0,2	2,0
1313 Vedoucí, ředitelé ve stavebnictví a zeměměřičtví	13	162,3	3,2	1,9	0,1	1,4
1316 Vedoucí v dopravě, sklad., telekomun. a na pošt. úřadech	24	143,5	0,0	2,7	0,2	1,8
1319 Vedoucí, ředitelé malých organizací ostatní (kult.,zdrav.)	21	148,0	1,1	2,2	0,2	1,9
2131 Projektanti a analytici výpočetních systémů	17	142,2	0,0	2,9	0,3	2,1
2132 Programátoři	35	140,1	0,6	3,3	0,3	2,3
2139 Ostatní odborníci zabývající se výp. tech. jinde neuvedení	39	143,7	0,4	2,7	0,4	2,1
2142 Projektanti staveb a areálů, stavební inženýři	58	142,1	0,0	2,8	0,5	2,2
2143 Projektanti elektrotechnických zařízení, elektroinženýři	24	143,1	1,0	2,5	0,2	2,2
2144 Projektanti elektronických syst. a telekomunikačních sítí	13	142,6	0,0	2,7	0,3	2,4
2145 Projektanti a konstruktéři strojních zařiz., strojní inženýři	85	145,4	1,2	2,4	0,2	2,1
2146 Chemičtí inženýři, technologové	14	135,6	0,2	3,7	1,3	2,1
2149 Ostatní architekti, projektanti, konstrukt.a techn.inženýři	19	139,1	0,0	3,1	0,2	2,2
2211 Bakteriologové, biologové, ekologové, zoologové	15	133,8	0,0	3,8	1,2	2,0
2221 Lékaři, ordináři (kromě zubních lékařů)	64	145,9	6,1	2,2	0,4	1,6
2411 Odborní pracov. na úseku účetnictví, financí, daní, apod.	64	145,7	0,4	2,6	0,4	2,0
2413 Odborní pracovníci v bankovníctví a pojišťovnictví	186	141,6	2,0	3,3	0,6	2,1
2419 Ostatní odborní pracovníci v oblasti podnikání	45	144,8	0,0	2,9	0,6	2,2
2421 Právníci, právní poradci (mimo advokacie a soudnictví)	12	144,4	0,0	2,5	0,0	2,1
2441 Ekonomové - vědečtí pracovníci, specialisté, experti	17	134,7	0,0	3,9	1,7	1,9
2470 Odborní administrativní pracovníci jinde neuvedení	11	146,7	0,0	2,8	0,8	1,9
3111 Technici ve fyzikálních a příbuzných oborech	25	143,3	4,2	3,4	1,2	1,9
3112 Stavební technici	195	144,9	1,6	3,1	0,8	2,1
3113 Elektrotechnici	136	145,0	2,7	3,0	0,5	2,2
3114 Elektronici a technici v radiokomunikacích a telekomunik.	26	149,0	1,7	2,1	0,3	1,7

Průměrná měsíční odpracovaná a neodpracovaná doba zaměstnanců
podle podskupin zaměstnání KZAM - R

kraj: Karlovarský

Podskupiny zaměstnání a zaměstnání KZAM - R	Počet zaměstnanců přepočtený podle eviden. měsíců	Odpracovaná doba		Neodpracovaná doba		
		celkem	z toho přesčas	celkem	z toho	
					nemoc	dovolená
		hod/měs	hod/měs	dnů/měs	dnů/měs	dnů/měs
3115 Strojírenští technici	355	146,8	3,6	2,7	0,5	2,0
3116 Chemičtí technici	165	141,9	2,0	2,9	0,4	2,0
3117 Důlní a hutní technici	324	140,0	0,1	3,1	0,3	1,9
3118 Technici v kartografii, kresliči a zeměměřiči	58	144,9	3,5	3,2	0,6	2,1
3119 Ostatní techničtí pracovníci jinde neuvedení	398	143,3	2,0	3,0	0,7	1,9
3121 Poradci ve výpočetní technice	18	144,3	0,4	3,2	0,6	2,1
3122 Operátoři a obsluha výpočetní techniky	39	145,9	0,3	2,5	0,3	2,1
3129 Ostatní technici ve výpočetní technice jinde neuvedení	10	139,8	0,0	3,1	1,1	1,9
3151 Kolaudační technici a technici protipožární ochrany	22	147,1	2,3	2,3	0,1	2,0
3152 Bezpečnostní tech.a tech. pro kontrolu zdravotní nezávad.	39	141,9	0,3	2,9	0,5	2,1
3211 Technici a laboranti v oblasti biologie a v příbuz. oborech	24	134,8	0,3	3,3	0,7	2,2
3212 Technici v agronomii, v lesnictví a v zemědělství	135	150,3	0,2	2,5	0,3	2,0
3226 Rehabilitační a fyzioterapeutičtí pracovníci	81	139,9	0,8	2,8	1,0	1,6
3231 Ošetřovatelé, všeobecné zdravotní sestry	216	143,0	3,1	2,5	0,8	1,7
3412 Pojišťovací agenti	41	145,3	0,0	3,1	0,6	2,1
3415 Obchodní cestující, prof. poradci v obchodě, obch.zástupci	39	152,5	0,0	2,6	0,4	2,1
3416 Nákupčí	103	140,8	0,5	3,1	0,6	2,1
3419 Ostatní pracovníci - obchodní zprostředkovatelé jinde n.	14	150,3	0,0	2,3	0,0	1,9
3421 Obchodní agenti	112	142,0	1,0	3,0	0,8	1,9
3422 Odbytoví a přepravní agenti	94	144,1	1,4	2,9	0,6	2,1
3431 Odborné sekretářky, sekretáři	48	145,7	0,3	2,5	0,2	1,9
3433 Prac. v oblasti účetnictví,fakturace,rozpočet., kalkulace	469	142,3	0,2	2,9	0,7	1,9
3434 Pracovníci v oblasti statistiky a matematiky	14	140,6	0,0	2,9	0,3	2,2
3435 Pracovníci v oblasti práce a mezd (kromě účetních)	34	141,0	0,1	2,9	0,4	2,0
3436 Referenti osobních oddělení	64	141,2	0,1	2,9	0,5	2,0
3439 Ostatní odborní administrativní pracovníci jinde neuvedení	115	141,9	0,4	3,1	0,8	2,0
3441 Celní pracovníci	19	143,8	2,4	3,2	0,5	2,6
4115 Sekretářky, sekretáři	102	141,2	0,7	3,0	0,7	2,0
4121 Nižší účetní	58	146,0	0,9	2,5	0,4	2,0
4131 Úředníci ve skladech	177	144,4	4,7	3,5	1,1	2,0
4132 Úředníci ve výrobě (např. výrobní plánovači)	58	142,6	2,8	3,1	0,8	2,1
4133 Úředníci v dopravě a v přepravě (dispečeri, kontr. apod.)	72	146,8	7,4	4,2	1,0	2,8
4190 Nižší pracovníci jinde neuvedení ostatní	28	147,6	1,7	2,4	0,7	1,6
4211 Pokladníci (v bankách, pojišťov., spořitelnách, na poště)	46	136,2	0,5	3,5	0,7	2,1
4213 Pokladníci v obchodě, společném stravování apod.	62	129,4	3,4	4,2	1,9	1,7
4222 Recepční	162	145,1	2,8	2,3	0,8	1,4
5121 Pracovníci dohlížející nad obsluh. personálem, hospodyně	103	142,1	0,8	2,6	0,6	1,8
5122 Kuchaři	253	145,0	6,1	2,9	1,2	1,6
5123 Čišníci, servírky	277	147,0	5,4	2,4	0,9	1,5
5144 Maséři	92	138,4	2,9	3,1	1,6	1,5
5149 Ostatní pracovníci zajišťující osobní služby jinde neuved.	116	140,4	1,2	2,9	1,1	1,7
5161 Hasiči, požárníci	70	144,7	2,6	2,4	0,5	1,9

**Průměrná měsíční odpracovaná a neodpracovaná doba zaměstnanců
podle podskupin zaměstnání KZAM - R**

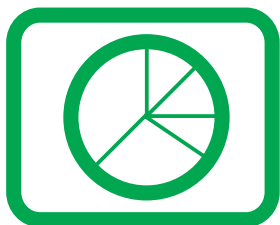
kraj: Karlovarský

Podskupiny zaměstnání a zaměstnání KZAM - R	Počet zaměstnanců přepočtený podle eviden. měsíců	Odpracovaná doba		Neodpracovaná doba		
		celkem	z toho přesčas	celkem	z toho	
					nemoc	dovolená
		hod/měs	hod/měs	dnů/měs	dnů/měs	dnů/měs
5169 Ostatní pracovníci ochrany a ostrahy jinde neuvedení	17	140,3	3,1	3,5	1,4	1,8
5211 Prodavači v obchodech	399	143,9	4,5	3,4	1,4	1,7
5220 Prodavači ve stáncích a na tržištích	40	158,1	1,1	2,4	1,0	0,9
6113 Zahradníci a pěstitelé zahradních plodin a sazenic	30	133,6	3,1	4,7	1,8	2,2
6121 Chovatelé hospodářských zvířat (kromě drůbeže a včel)	59	143,7	7,8	3,5	1,3	1,7
6141 Dělníci pro pěstění a ošetřování lesa	43	132,2	0,6	4,0	0,1	2,2
7122 Zedníci, kameníci, omítkáři	185	143,6	4,0	4,2	1,6	1,9
7123 Betonáři, děl.specializovaní na pokládání beton. povrchů	58	142,2	10,4	5,2	2,3	2,1
7124 Tesaři a truhláři	64	140,2	4,9	4,3	1,6	2,1
7126 Asfaltěři, dlaždiči	14	142,3	8,8	5,7	2,7	2,0
7129 Ostatní stavební děl. stav. výroby a prac. v ost. oborech	39	141,6	5,9	4,6	2,1	1,9
7136 Instalatěři, potrubáři, stavební zámečníci, klempíři	203	141,6	3,5	3,5	1,0	2,0
7137 Stavební a provozní elektrikáři	50	144,9	7,1	3,5	1,0	1,9
7139 Ostatní dělníci zajišťující dokončovací stavební práce	23	139,4	2,9	3,9	1,2	2,0
7141 Malíři a tapetáři	19	143,6	0,9	3,4	1,0	1,8
7142 Lakýrníci a pracovníci v příbuzných oborech	21	141,5	5,2	3,7	1,4	2,0
7212 Svářeči, řezači plamenem a páječi	64	137,5	9,0	4,7	2,1	1,9
7213 Výrobci a opraváři výrobků a dílů z plechů	67	133,6	3,1	4,2	1,6	1,8
7222 Nástrojaři, kovomodeláři, kovodělníci, zámečníci	1 300	139,8	6,6	3,9	1,2	2,0
7223 Seřizovači a obsluha obráběcích strojů	181	140,6	8,7	3,8	1,3	2,0
7224 Brusíči, leštiči a ostříči nástrojů	56	141,9	10,9	4,8	1,8	2,0
7231 Mechanici a opraváři motorových vozidel	134	150,1	8,9	3,3	0,8	2,0
7235 Mechanici obráběcích, zemědělských strojů a prům. zařiz.	72	145,8	9,8	3,6	0,9	1,9
7239 Ostatní mechanici a opraváři strojů a zařízení bez elektro	15	147,8	8,5	3,2	0,8	1,8
7241 Elektromech.a seřizovači různých typů elektrických zařiz.	1 003	137,9	3,5	3,9	1,5	1,8
7242 Mechanici, opraváři a seřizovači elektr. částí aut, letadel	61	144,0	7,2	3,9	1,1	2,6
7243 Mechanici, seřizovači, opraváři elektronických zařízení	182	140,1	2,7	3,4	0,6	2,0
7244 Telefonní a telegrafní mechanici, montéři a opraváři	38	137,2	1,2	3,9	1,2	2,2
7312 Výrobci a ladiči hudebních nástrojů	478	131,6	2,8	4,7	1,8	2,1
7321 Výrobci hrnčířského, porcelán. zboží, žáruvzdor. výrobků	636	132,2	5,2	4,7	2,3	1,7
7341 Tiskaři, sazeči (kromě obsluhy tiskárenských strojů)	37	137,4	3,2	4,1	1,3	2,0
7412 Zpracovatelé pekárenských a cukrářských výrobků	92	147,2	12,6	3,6	2,1	1,5
7439 Ostatní dělníci při výrobě textilu, oděvů a výrobků z kůže	234	130,9	0,5	4,1	1,6	1,7
8111 Obsluha důlního zařízení a razících štítů	413	143,6	5,2	2,5	0,6	1,6
8112 Obsluha zařízení pro úpravu rudných a nerudných surovin	286	139,3	4,0	3,1	0,9	1,7
8159 Obsluha ostat. zařízení při chemické výrobě jinde neuved.	213	137,8	3,5	3,1	0,9	1,7
8161 Obsluha zařízení při výrobě a rozvodu elektřiny	214	141,2	2,7	2,5	0,6	1,7
8162 Obsluha parních turbín, ohříváčů a motorů	71	149,1	9,1	2,8	0,5	2,0
8163 Obsluha zařízení při úpravě, čištění a rozvodu vody	300	141,1	3,8	3,1	0,9	2,0
8171 Obsluha automatických nebo poloaut. montážních linek	29	148,0	10,6	3,4	1,0	1,7
8211 Obsluha automat. nebo poloaut. obráb.strojů (kromě 722)	127	138,4	9,4	4,1	1,5	1,9
8212 Obsluha strojů na výrobu maltovin, vápna, cementu	16	147,1	14,1	4,6	1,9	2,0

Průměrná měsíční odpracovaná a neodpracovaná doba zaměstnanců
podle podskupin zaměstnání KZAM - R

kraj: Karlovarský

Podskupiny zaměstnání a zaměstnání KZAM - R	Počet zaměstnanců přečtený podle eviden. měsíců	Odpracovaná doba		Neodpracovaná doba		
		celkem	z toho přesčas	celkem	z toho	
					nemoc	dovolená
hod/měs	hod/měs	dnů/měs	dnů/měs	dnů/měs		
8251 Obsluha tiskárenských strojů	41	136,8	0,3	3,9	1,2	2,0
8264 Obsluha strojů na bělení, barvení, čištění, praní, žehlení	40	130,1	3,1	4,8	1,9	2,0
8282 Montážní dělníci montující elektrická zařízení	90	144,4	1,3	2,9	0,8	1,8
8284 Montážní dělníci montující výrobky z kovů, pryže a plastů	663	132,6	5,5	4,7	1,5	1,9
8290 Obsluha jin.stacionárních zařízení a ost. montážní dělníci	20	143,8	5,9	3,3	0,9	1,9
8311 Strojvedoucí	392	142,1	5,2	3,3	0,5	2,3
8321 Řidiči osobních a malých dodávkov. automobilů, taxikáři	83	154,8	12,7	3,1	1,0	1,8
8324 Řidiči nákladních automobilů a tahačů	319	147,5	8,6	3,8	1,1	2,0
8326 Řidiči speciálních vozidel	121	151,4	11,6	3,7	1,1	1,9
8331 Obsluha zemědělských a lesních strojů	30	139,6	6,5	4,1	1,2	1,9
8332 Obsluha zemních a příbuzných strojů	339	144,3	8,3	3,6	1,1	1,9
8333 Obsluha jeřábů, zdvihacích a podob. manipulačních zaříz.	42	141,5	7,0	4,0	1,2	2,1
8334 Obsluha vysokozdvizných a ostatních motorových vozíků	34	140,9	4,8	4,0	1,1	2,0
9131 Pomocníci a uklízeči v domácnostech	24	142,7	3,8	3,6	1,7	1,9
9132 Pomocníci a uklízeči v kancelář., hotel., nemocnicích ap.	531	139,1	2,6	3,2	1,3	1,7
9141 Domovníci, správci domu	70	146,8	4,0	2,6	0,7	1,6
9151 Poslíčci, nosiči zavazadel a doručovatelé	13	153,6	4,0	1,8	0,3	1,4
9152 Vrátní, hlídači, uváděči a šatnářky	119	146,8	5,2	2,9	1,0	1,7
9154 Pracovníci odečítající stav elektroměrů, plynom., vodoměrů	18	141,7	0,0	2,6	0,1	2,1
9161 Sběrači odpadků, popeláři	153	140,4	2,0	3,7	1,6	1,9
9162 Metaři, čističi záchodků, žump, kanálů a podob. zařízení	61	136,7	1,9	4,0	1,5	2,2
9312 Pomocní a nekvalifik. dělníci na stavbách a údržbě silnic	82	141,4	6,0	4,6	2,1	2,0
9321 Pomocní a nekvalifikovaní montážní a manipulační dělníci	340	134,7	4,8	4,6	1,9	1,9
9322 Ruční baliči a pytlovači	81	126,9	5,0	5,5	2,7	1,8
9323 Dělníci nádvorní skupiny (pomocní montéři)	16	145,9	4,0	3,3	1,1	1,7
9333 Vazači a nosiči břemen, přístavní dělníci (dokaři)	19	148,5	9,2	3,5	1,2	1,8
9339 Pomocní a nekvalif. prac. v dopr., ve skladech, v telekom.	355	137,0	3,4	4,1	1,4	2,2



C Dodatek **- technický popis šetření**

Dodatek - Technický popis šetření

Technický popis šetření RSCP poskytuje základní informaci o koncepci šetření, postupech použitých při sběru dat, analýze dat a vytváření výstupních sestav, obsažených v publikaci. Dodatek je rozdělen do 3 hlavních částí: koncepce šetření, vstupní údaje RSCP, zpracování a analýza dat.

Koncepce šetření

Koncepce statistického šetření RSCP se zabývá otázkami rozsahu šetření, opory výběru a vlastního výběru vzorku ekonomických subjektů (ES).

Rozsah šetření

Mzdové statistické šetření RSCP za 4. čtvrtletí 2003 zahrnuje 2445 ekonomických subjektů, které reprezentují přibližně 1055 tisíc zaměstnanců. Okruh zpravodajských jednotek pro RSCP tvoří ekonomické subjekty podnikatelské sféry, které jsou právnickými osobami a mají 10 a více zaměstnanců. Šetření je vyčerpávající pro jednotky s počtem zaměstnanců 1000 a vyšším. Pro jednotky s počtem zaměstnanců 10 až 999 je mzdové šetření výběrové.

Vzorek ekonomických subjektů RSCP kopíruje odvětvovou skladbu firem podnikatelské sféry v jednotlivých krajích České republiky. Podnikatelská sféra je v RSCP definována podle zákona č. 1/1992 Sb. o mzdě, odměně za pracovní pohotovost a o průměrném výdělku. Tabulka 1 ukazuje rozsah výběrového souboru RSCP bez non-response (dále jen výběrový soubor) pro 4. čtvrtletí 2003 a v tabulce 2 je přiblížen rozsah a odvětvová skladba ekonomických subjektů z výběrového souboru RSCP působících na území Karlovarského kraje.

Výběrový soubor RSCP		
	RSCP - celkem	RSCP – kraj Karlovarský
Počet ekonomických subjektů	2445	112
Počet zaměstnanců	1055 tisíc	29 tisíc

Tabulka 1

Odvětová skladba výběrového souboru RSCP – kraj Karlovarský		
Odvětví OKEČ		Počet ekonomických subjektů
A,B	Zemědělství, myslivost, lesnictví a rybolov	6
C	Těžba nerostných surovin	3
D	Zpracovatelský průmysl	38
E	Výroba a rozvod elektřiny, plynu a vody	6
F	Stavebnictví	14
G	Obchod; opravy motorových vozidel	16
H	Ubytování a stravování	4
I	Doprava, skladování a spoje	4
J	Finanční zprostředkování	4
K	Činnosti v oblasti nemovitostí a pronájmu; podnikatelské činnosti	5
L	Veřejná správa a obrana; povinné sociální zabezpečení	1
M	Vzdělávání	
N	Zdravotní a sociální péče; veterinární činnosti	7
O	Ostatní veřejné, sociální a osobní služby	4

Tabulka 2

Opora výběru

Výběrovými jednotkami šetření RSCP jsou ekonomické subjekty podnikatelské sféry, na které se v případě vybrání vztahuje zpravodajská povinnost. Statistickými jednotkami jsou zaměstnanci, kteří jsou nositeli sledovaných statistických znaků. Výběrovou základnou – oporou – pro výběr organizací je registr ekonomických subjektů (RES), který je detailně popsán na stránkách Českého statistického úřadu www.czso.cz. Pro rozlišení příslušnosti ekonomického subjektu k podnikatelské sféře se využívá Automatizovaný rozpočtový informační systém (ARIS), který obsahuje informace z oblasti účetního a finančního výkaznictví všech rozpočtových a příspěvkových organizací, obcí, okresních úřadů a dobrovolných svazků obcí, státních finančních aktiv a státních fondů v České republice. Podrobnější informace o systému lze nalézt na stránkách Ministerstva financí <http://www.info.mfcr.cz/aris>.

Základním souborem RSCP jsou aktivní ekonomické subjekty z registru ekonomických subjektů, které mají 10 a více zaměstnanců, přísluší do podnikatelské sféry a do institucionálních sektorů: nefinanční podniky, finanční instituce nebo vládní instituce.

Výběr

Výběr ekonomických subjektů v RSCP lze charakterizovat jako jednostupňový stratifikovaný výběr. Základní soubor se rozdělí do oblastí (strat) podle:

- regionů (krajů)
- velikostních kategorií

- odvětvových skupin.

Regionem se z hlediska výběru jednotek rozumí kraj ve smyslu ústavního zákona č. 347/97 Sb. Výběr RSCP používá dále ke stratifikaci čtyři velikostní kategorie ekonomických subjektů, uvedené v tabulce 3 – Velikostní kategorie pro stratifikaci. Odvětvové stratifikační třídění obsahuje deset odvětvových skupin, vymezení je provedeno na základě podobnosti v charakteru ekonomické činnosti a podobnosti v zaměstnanecké struktuře.

V jednotlivých oblastech základního souboru, vzniklých jeho rozdělením dle příslušných stratifikačních kritérií, se vybere předem stanovený podíl ekonomických subjektů. Největší subjekty s alespoň tisícem zaměstnanců jsou zařazeny do šetření všechny (výběr s pravděpodobností 1), ostatní jsou v jednotlivých stratech vybírány systematickým náhodným výběrem s nestejnými pravděpodobnostmi bez vracení. Pravděpodobnosti vybrání subjektu jsou dány výběrovým podílem, jehož výši ukazuje tabulka 3 – Velikostní kategorie pro stratifikaci. Počet ekonomických subjektů, které mají být vybrány, se stanoví podle aktuálního stavu základního souboru ke konci roku. Výběrový soubor ekonomických subjektů s 10-249 zaměstnanci se obměňuje metodou rotujícího panelu s periodou rotace devět let, tzn. k obměně všech vybraných ekonomických subjektů dojde za devět let. Vybrané ekonomické subjekty zůstávají v šetření minimálně po dobu periody rotace plus jeden rok potřebný na jejich nábor, o důvodech pro předčasné vyřazení z výběru (např. zánik firmy) se vede evidence.

Velikostní kategorie pro stratifikaci		
Kategorie	Počet zaměstnanců	Výběrový podíl [%]
1	10 až 49	4,5
2	50 až 249	15
3	250 až 999	70
4	1000 a více	100

Tabulka 3

Vstupní údaje pro RSCP

Kapitola popisuje sběr dat do šetření RSCP, používané číselníky a základní vstupní položky, charakterizující výdělky a odpracovanou dobu.

Sběr dat

Ekonomické subjekty, na které se vztahuje zpravodajská povinnost, vykazují údaje o všech zaměstnancích. Vybraná zpravodajská jednotka předává data ke zpracování orgánu, vykonávajícímu státní statistickou službu. Termínem pro předání dat od respondenta je konec měsíce následujícího po skončení referenčního období.

Předávaná data mají formu databázových souborů a obsahují informace o zaměstnavateli a zaměstnancích. Data jsou většinou přebírána přímo z informačních systémů pro výpočet mezd a personální evidence.

Klasifikace a číselníky

RSCP vychází z čtvrtletního šetření o ceně práce, které je součástí programu statistických zjišťování a používá standardní statistické klasifikace a číselníky (podrobněji popsané na www.czso.cz). Použití platných statistických klasifikací je závazné jak pro orgán vykonávající státní statistickou službu, tak pro zpravodajské jednotky, které poskytují údaje pro statistické zjišťování. Proto i RSCP používá následující klasifikace a číselníky:

- KZAM-R** **Klasifikace zaměstnání**; vydáno opatřením ČSÚ ze dne 22. července 1996 k zavedení rozšířené Klasifikace zaměstnání KZAM-R (částka 62/1996 Sb.).
- CZ-ICSE** **Klasifikace postavení v zaměstnání**; vydáno opatřením ČSÚ ze dne 20. října 1997 k zavedení Klasifikace postavení v zaměstnání (částka 90/1997 Sb.).
- KKOV** **Klasifikace kmenových oborů vzdělání**; vydáno opatřením ČSÚ ze dne 16. června 1998 k zavedení Klasifikace kmenových oborů vzdělání (částka 68/1998 Sb.); poslední aktualizace sdělením ČSÚ ze dne 26. září 2002 o aktualizaci Klasifikace kmenových oborů vzdělání (částka 154/2002 Sb.).
- CZ-NUTS** **Klasifikace územních statistických jednotek**; vydáno opatřením ČSÚ ze dne 27. dubna 1999 k zavedení Klasifikace územních statistických jednotek (částka 33/1999 Sb.); poslední aktualizace opatřením ČSÚ ze dne 15. června 2001 k aktualizaci Klasifikace územních statistických jednotek - CZ-NUTS (částka 88/2001 Sb.).
- OKEČ** **Odvětvová klasifikace ekonomických činností**; vydáno opatřením ČSÚ ze dne 1. prosince 1993 k zavedení Odvětvové klasifikace ekonomických činností (částka 77/1993 Sb.); poslední aktualizace sdělením ČSÚ ze dne 26. září 2002 o aktualizaci Odvětvové klasifikace ekonomických činností (částka 160/2002 Sb.).
- ČZEM** **Číselník zemí**; vydáno opatřením ČSÚ ze dne 7. května 1993 k zavedení Číselníku zemí (částka 44/1993 Sb.); poslední aktualizace oznámením ČSÚ ze dne 6. června 2002 o zavedení geografických oblastí do Číselníku zemí (částka 101/2002 Sb.).
- FORMA** **Číselník právní formy organizací**

Výdělky a odpracovaná doba

RSCP jako mzdové šetření se čtvrtletní periodicitou monitoruje mzdovou úroveň jednotlivých profesí podle klasifikace KZAM-R v krajích České republiky. U jednotlivých zaměstnanců vybraných ekonomických subjektů zjišťuje v referenčním období (čtvrtletí) průměrný hodinový výdělek, vypočtený pro náhrady pro pracovněprávní účely, podle § 17 zákona 1/1992 Sb.

Druhým šetřeným výdělkovým ukazatelem je mzda od počátku roku do konce referenčního období. Mzda je definovaná jako mzda za práci podle §4 zákona č.1/1992 Sb., o mzdě, odměně za pracovní pohotovost a průměrném výdělku ve znění pozdějších předpisů. Průměrný hodinový výdělek je krátkodobým indikátorem mzdové úrovně, celková suma mezd za práci slouží k výpočtu měsíční hrubé mzdy. Měsíční hrubá mzda je druhým indikátorem, který ukazuje mzdovou úroveň v období od začátku

roku do konce čtvrtletí, za které se šetří průměrný hodinový výdělek. Z celkové mzdy za práci zjišťuje šetření i podíl prémie a odměn, příplatků za přesčas a ostatních příplatků.

Vedle mzdy za práci šetří RSCP i některá další plnění, poskytovaná v souvislosti s výkonem práce. Zjišťuje se částka náhrad mzdy a částka odměn za pracovní pohotovost, vyplacená od počátku roku do konce referenčního období. Šetření umožňuje sledovat strukturu měsíční hrubé mzdy, tvořenou výše popsanými položkami prémie a odměny, příplatky za přesčas, ostatní příplatky, náhrady a odměny za pracovní pohotovost.

RSCP sleduje i charakteristiky odpracované a neodpracované doby a využívá je k výpočtu měsíční hrubé mzdy. Vstupní věta o zaměstnanci obsahuje odpracovanou dobu od počátku roku a z ní počet přesčasových hodin, za které byl poskytnut příplatek. Věta dále obsahuje celkovou neodpracovanou dobu od počátku roku, z ní počet dnů nemoci a počet neodpracovaných dnů s náhradou mzdy. Zvlášť se sleduje i počet dnů dovolené.

Zpracování a analýza dat

Zpracování a analýza dat zahrnuje přehled publikovaných mzdových statistik, způsob výpočtu měsíční hrubé mzdy a indikátorů odpracované doby, problematiku vážení a odhadů.

Přehled publikovaných tabulek

Hlavním výsledkem RSCP jsou statistiky výdělkové úrovně v krajích podle zaměstnání KZAM-R. Tabulka V5 obsahuje průměrné hodinové výdělky podle zaměstnání KZAM-R na úrovni podskupin zaměstnání (čtyřmístný KZAM-R). Tabulka M5 obsahuje průměrnou hrubou měsíční mzdu, strukturu mzdy a průměrnou placenou dobu. Tabulka T5 ukazuje průměrnou měsíční odpracovanou a neodpracovanou dobu, podíl přesčasu z odpracované doby a podíl nemoci a dovolené z neodpracované doby. Publikují se jen zaměstnání, získaná od minimálně deseti zaměstnanců a minimálně tří ekonomických subjektů.

Vedle primárních výsledků podle zaměstnání ukazuje výsledková publikace i další tabulky průměrných hodinových výdělků, měsíčních hrubých mezd a jejich diferenciací. Průměrné hodinové výdělky se člení podle:

- hlavních tříd KZAM-R
- kategorií zaměstnání (manuální/nemanuální)
- věkových kategorií
- vzdělání
- pohlaví.

Výsledné měsíční hrubé mzdy jsou tříděny i podle hlavních tříd KZAM-R.

V RSCP se ekonomické subjekty dále člení na organizační jednotky, jestliže je možné provést vnitřní rozčlenění podle okresů, ve kterých dílčí jednotky působí, nebo podle odvětví OKEČ. Výsledky podle krajů jsou v tomto smyslu výsledky, získané pracovištní metodou.

Výpočet měsíční hrubé mzdy

Na rozdíl od průměrného hodinového výdělku musí být druhý indikátor mzdové úrovně – měsíční hrubá mzda – vypočten z dalších přímo zjišťovaných mzdových položek a nemzdových plnění. Přímou zjišťované položky ale obsahují pouze kumulované částky za delší období než měsíc, tj. za čtvrtletí až celý rok. Přitom je třeba uvážit, že jednotliví zaměstnanci nemuseli být v evidenčním stavu po celé sledované období.

Hrubá mzda je v ISPV jednoznačně definována jako součet mzdy za práci, náhrad mzdy a odměn za pracovní pohotovost. Měsíční hrubá mzda i -tého zaměstnance se vypočte podle vzorce

$$MHM_i = \frac{MZDA_i + POHOTOV_i + NAHRADY_i}{MES_PLAC_i}$$

kde :

MHM_i je měsíční hrubá mzda i -tého zaměstnance

$MZDA_i$ je mzda za práci i -tého zaměstnance v kumulaci od počátku roku do konce referenčního období (vstupní položka věty o zaměstnanci)

$POHOTOV_i$ je odměna za pohotovost i -tého zaměstnance v kumulaci od počátku roku do konce referenčního období (vstupní položka věty o zaměstnanci)

$NAHRADY_i$ jsou náhrady mzdy i -tého zaměstnance v kumulaci od počátku roku do konce referenčního období (vstupní položka věty o zaměstnanci)

MES_PLAC_i je počet placených měsíců i -tého zaměstnance, tj. počet měsíců, odpovídajících součtu odpracované doby a doby, po kterou pobíral náhrady mzdy

Počet placených měsíců MES_PLAC_i je roven počtu kalendářních měsíců v případě, že zaměstnanec po celé sledované období pracoval nebo pobíral náhrady mzdy. Pokud zaměstnanec byl v evidenčním stavu kratší dobu, než sledované období, bude jeho počet placených měsíců dán poměrem doby v evidenčním stavu k celému sledovanému období. Podobně se počet placených měsíců stanoví, pokud zaměstnanec měl jinou absenci, než absenci s náhradou mzdy (např. nemoc).

Měsíční hrubá mzda za určitou skupinu zaměstnanců se vypočte jako „vážená“ hrubá mzda, v níž mzda určitého zaměstnance má váhu, odpovídající počtu jeho placených měsíců za sledované období. Tento způsob výpočtu umožňuje korektní srovnání mzdové úrovně jednotlivých zaměstnání a srovnávání v čase.

Sestavy s hrubou měsíční mzdou, diferenciací a strukturou hrubé mzdy obsahují také placenou dobu zaměstnance. Tento údaj ukazuje počet placených hodin (odpracovaná doba a doba náhrad) za placený měsíc a je konzistentní s výpočtem měsíční hrubé mzdy. Sestavy týkající se odpracované a neodpracované doby (tabulka T5) nelze vztáhnout k placené době. Proto se odpracovaná a neodpracovaná doba i jejich složky vztahují k počtu měsíců v evidenčním stavu.

Přestože struktura vstupů RSCP od roku 2002 umožňuje zahrnout do výpočtu za určitou skupinu i zaměstnance, kteří byli v evidenčním stavu pouze část sledovaného období, nemohou být do výpočtu zahrnuti všichni. Uplatňují se následující kritéria pro zařazení zaměstnance do výpočtů měsíční hrubé mzdy:

- placená doba zaměstnance je alespoň jeden měsíc,
- zařazují se pouze zaměstnanci v pracovním poměru,
- musí být splněna podmínka: součet odpracované a neodpracované doby je přibližně roven počtu pracovních dnů sledovaného období,
- zařazují se pouze zaměstnanci, zaměstnaní na plný pracovní úvazek, který je v RSCP definován v souladu s kritériem Eurostatu pomocí fondu pracovní doby (alespoň 30 hodin/týden).

Metoda vážení a řešení non-response

Metoda vážení, používaná v RSCP, umožňuje získat na základě dat z výběrového souboru spolehlivé charakteristiky základního souboru v členění na jednotlivé kraje. Váhové koeficienty, které jsou přiděleny všem vybraným ekonomickým subjektům a poté též všem jejich zaměstnancům, vycházejí z počáteční pravděpodobnosti výběru každého ekonomického subjektu. Váhy zvyšují při výpočtech odhadů význam dat ekonomických subjektů s relativně malým zastoupením ve výběrovém souboru. Relativně nejméně zastoupené jsou ve výběrovém souboru RSCP ekonomické subjekty s 10-49 zaměstnanci, a proto mají největší váhy při výpočtech odhadů. Metoda pro tvorbu konečných vah v RSCP je odlišná od metody, použité v ISPV. Základním úkolem vážení v RSCP je dávat spolehlivé odhady na krajské úrovni.

Tabulky vztahující se k podnikatelské sféře P-V5, P-M5, P-T5 obsahují nevážené charakteristiky výběrového souboru RSCP. Ostatní tabulky v této publikaci jsou odhady charakteristik základního souboru RSCP, tříděného podle krajů. Při interpretaci výsledků je nutno mít na zřeteli, že charakteristiky výběrového souboru nelze automaticky pokládat za odhady platné pro celou zaměstnaneckou populaci kraje. Výběrové charakteristiky mohou být částečně ovlivněny větším relativním zastoupením velkých ekonomických subjektů ve výběrovém souboru RSCP.

Problém nedostupných dat od vybraného ekonomického subjektu (zpravodajské jednotky), tzv. non response, je v RSCP řešen metodou historické imputace a metodou upravující váhy zpravodajským jednotkám, které jsou ve stratifikačních kategoriích stejné jako nedostupná zpravodajská jednotka.

Odhady statistických charakteristik

Skupina tabulek	Postup při výpočtu charakteristik
P-V0, P-V1, P-V2, P-V4, P-V6, P-V8	Odhadované charakteristiky průměrného hodinového výdělku jsou vypočteny z dat výběrového souboru s využitím výběrových vah a vah používaných v důsledku non-response.

P-M0, P-M1	Odhadované charakteristiky hrubé měsíční mzdy, jejich složek i placený čas jsou vypočteny z dat výběrového souboru s využitím výběrových vah, vah používaných v důsledku non-response a vah, zohledňujících různé délky neplacené neodpracované doby (nemoc, neplacená absence) a doby v evidenčním stavu.
P-V5	Odhadované charakteristiky průměrného hodinového výdělku podle podskupin zaměstnání jsou vypočteny z dat výběrového souboru.
P-M5	Odhadované charakteristiky hrubé měsíční mzdy a jejich složek podle podskupin zaměstnání jsou vypočteny z dat výběrového souboru s využitím vah, zohledňujících různé délky neplacené neodpracované doby (nemoc, neplacená absence) a doby v evidenčním stavu. Stejným způsobem je vypočtena i placená doba.
P-T5	Odhadované charakteristiky odpracované a neodpracované doby podle podskupin zaměstnání jsou vypočteny z dat výběrového souboru s využitím vah, zohledňujících různé délky doby v evidenčním stavu.

Šetření RSCP odhaduje výdělkové charakteristiky a neslouží jako zdroj informací o počtech zaměstnanců v jednotlivých třídících kategoriích. Počty zaměstnanců jsou v agregovaných tabulkách uváděny v % a jejich účelem je přiblížit relativní zastoupení publikovaných kategorií. Počty zaměstnanců v ČR zjišťují šetření Českého statistického úřadu - podnikové výkaznictví a výběrové šetření pracovních sil (viz www.czso.cz).

Statistické charakteristiky používané ve výsledkových tabulkách:

První decil – D1	První decil je hodnota, pod kterou leží 10% nejnižších hodnot sledovaného znaku.
Medián	Medián je hodnota uprostřed vzestupně uspořádané řady hodnot sledovaného znaku, polovina hodnot je nižší než medián a druhá polovina je vyšší než medián.
Devátý decil – D9	Devátý decil je hodnota, nad kterou leží 10% nejvyšších hodnot sledovaného znaku.
Průměr	Průměr je počítán jako vážený (případně nevážený) aritmetický průměr sledovaného znaku.

Kvalita odhadů

Odhadované charakteristiky podléhají dvěma typům chyb - výběrovým chybám a nevýběrovým chybám. Výběrové chyby jsou způsobeny faktorem náhody při pravděpodobnostním výběru RSCP. Hodnoty výběrových chyb není možné ze současného výběrového souboru RSCP získat, nicméně používaná stratifikace výrazně snižuje jejich výši. Nevýběrové chyby bývají způsobeny především špatnou kvalitou dat od zpravodajských jednotek (neúplné údaje, chybné údaje) a jejich vliv je snižován několikasupňovými kontrolními mechanismy a častými kontakty firmy provádějící šetření RSCP se zpravodajskými jednotkami.

Definice vybraných pojmů

Ekonomický subjekt	Ekonomický subjekt je právnický subjekt nebo fyzická osoba s postavením podnikatele, zapsaná do registru ekonomických subjektů ČSÚ. Každému ekonomickému subjektu se přiděluje identifikační číslo (IČO).
Organizační jednotka	Z hlediska mzdové statistiky RSCP se dělí ekonomické subjekty na organizační jednotky podle okresu, ve kterém jednotky působí a nebo podle odvětví (OKEČ), které charakterizuje jejich ekonomickou činnost. Organizační jednotku tvoří všechny útvary ekonomického subjektu, které působí ve stejném okrese a patří do stejné kategorie OKEČ.
Zpravodajská jednotka	Zpravodajskou jednotkou je právnická osoba, organizační složka státu nebo fyzická osoba, od níž se požaduje poskytnutí údajů ve statistickém zjišťování podle zákona č. 89/1995 Sb., o státní statistické službě ve znění pozdějších předpisů.
Referenční období	RSCP je čtvrtletní statistické zjišťování a čtvrtletí, za které se zjišťování provádí je referenčním obdobím. Charakteristiky organizace se zjišťují ke konci referenčního období, průměrný hodinový výdělek se zjišťuje za referenční období (tj. uplynulé čtvrtletí). Ostatní mzdové údaje a údaje o odpracovaném čase se zjišťují od počátku roku do konce referenčního období.
Sledované období	Sledované období je období od začátku roku do konce příslušného čtvrtletí (referenčního období).
Podnikatelská sféra	Kritériem pro zařazení zpravodajské jednotky do podnikatelské nebo nepodnikatelské sféry je zákon, který subjekt uplatňuje při odměňování zaměstnanců. Do podnikatelské sféry patří subjekty, které odměňují podle zákona č. 1/1992 Sb., o mzdě, odměně za pracovní pohotovost a o průměrném výděлку ve znění pozdějších předpisů
Nepodnikatelská sféra	Kritériem pro zařazení zpravodajské jednotky do sféry podnikatelské nebo nepodnikatelské je zákon, který subjekt uplatňuje při odměňování zaměstnanců. Do nepodnikatelské sféry patří organizace, které odměňují podle zákona č. 143/1992 Sb., o platu a odměně za pracovní pohotovost v rozpočtových a v některých dalších organizacích a orgánech ve znění pozdějších předpisů.
Základní soubor	Základním souborem RSCP jsou aktivní ekonomické subjekty z registru ekonomických subjektů, které mají 10 a více zaměstnanců, přísluší do podnikatelské sféry a do institucionálních sektorů: nefinanční podniky, finanční instituce nebo vládní instituce.

Ostatní symboly používané ve výsledkových tabulkách:

"neuvedeno" kategorie zaměstnanců, u kterých nebyl uveden kód příslušné třídící charakteristiky

"*" položka vstupních dat vypočítaná, ale nezveřejnitelná z důvodu nedostatečného počtu vstupních hodnot (min. 3 ekonomické subjekty a 10 zaměstnanců)