



Regionální statistika ceny práce

I. čtvrtletí 2010
Podnikatelská sféra
Pardubický kraj

Výsledky ke dni 8. 6. 2010

Copyright - MPSV ČR

Publikace ani její část nesmí být kopírována, rozšiřována a zařazována do informačních systémů v jakékoliv formě (elektronické, mechanické, optické, magnetické aj.) bez písemného souhlasu

Ministerstva práce a sociálních věcí

Zpracovatel: TREXIMA, spol. s r.o., tř. T. Bati 299, 764 21 Zlín - Louky

O b s a h :

Úvod	7
-------------------	---

Výsledková část podnikatelská sféra

Základní metodické přístupy	11
Popis publikovaných tabulek	12

Hodinový výdělek

PS-V0	Hodinový výdělek v podnikatelské sféře	13
PS-V1	Hodinový výdělek podle hlavních tříd zaměstnání KZAM-R	14
PS-V2	Hodinový výdělek podle věkových kategorií	15
PS-V4	Hodinový výdělek podle vzdělání	15
PS-V5	Hodinový výdělek podle podskupin zaměstnání KZAM-R	16
PS-V6	Hodinový výdělek podle kategorie zaměstnání	22
PS-V8	Hodinový výdělek podle pohlaví	22

Hrubá měsíční mzda

PS-M0	Hrubá měsíční mzda a její složky, diferenciacce, placená doba v podnikatelské sféře	23
PS-M1	Hrubá měsíční mzda a její složky, diferenciacce, placená doba podle hlavních tříd zaměstnání KZAM-R	24
PS-M5	Hrubá měsíční mzda a její složky, diferenciacce, placená doba podle podskupin zaměstnání KZAM-R	26

Měsíční odpracovaná a neodpracovaná doba

PS-T5	Průměrná měsíční odpracovaná a neodpracovaná doba podle podskupin zaměstnání KZAM-R	36
-------	--	----

Dodatek – technický popis šetření

1. Metoda výběru ekonomických subjektů	43
1.1 Základní soubor	43
1.2 Struktura výběrového souboru	43
1.3 Výběr	44
2. Vstupní údaje	45
2.1 Sběr dat	45
2.2 Nejdůležitější vstupní údaje	46
2.3 Klasifikace a číselníky	46
3. Nejdůležitější sledované veličiny	48
3.1 Hodinový výdělek	48

3.2 Hrubá měsíční mzda	48
3.3 Měsíční odpracovaná a neodpracovaná doba	49
4. Dopočtové metody	50
4.1 Řešení neodpovědí a metoda vážení	50
4.2 Kvalita odhadů	51
4.3 Přehled publikovaných tabulek podle použitých vah	51
5. Definice vybraných pojmů	52



Úvod

Úvod

Regionální statistika ceny práce (RSCP) je systém pravidelného monitorování výdělkové úrovně a pracovní doby zaměstnanců v České republice formou statistického šetření. Sledovanými ukazateli výdělkové úrovně jsou hodinový výdělek a hrubá měsíční mzda (plat). Šetření metodicky vychází a je obsahově harmonizováno se strukturálním šetřením EU „Structure of Earnings Survey“, viz nařízení komise (ES) č. 1916/2000 ve znění pozdějších předpisů.

Šetření je pod názvem „Čtvrtletní šetření o průměrném výdělku“ zařazeno do programu statistických zjišťování, vyhlášených Českým statistickým úřadem (ČSÚ) ve sbírce zákonů pro příslušný kalendářní rok (viz příloha č. 2 Vyhlášky č. 386/2009 Sb., částka 125, kterou se stanoví Program statistických zjišťování na rok 2010) a pro vybrané ekonomické subjekty je povinné. Šetření provádí pracoviště státní statistické služby Ministerstva práce a sociálních věcí (MPSV). Průběh a vývoj šetření řídí komise, složená ze zástupců MPSV, ČSÚ, Ministerstva financí, České národní banky, CERGE-EI, VŠE v Praze, Českomoravské konfederace odborových svazů, Svazu průmyslu a dopravy ČR. Zpracovatelem RSCP je TREXIMA, spol. s r.o. (www.trexima.cz).

Nejdůležitějším kritériem pro členění výsledků RSCP je příslušnost šetřeného ekonomického subjektu k podnikatelské, nebo nepodnikatelské sféře. V podnikatelské sféře probíhá šetření se čtvrtletní periodou a ve sféře nepodnikatelské je prováděno s periodou pololetní. Zdrojem dat pro nepodnikatelskou sféru je Informační systém o platech, který je spravován Ministerstvem financí. Za každou sféru jsou vydávány samostatné výsledkové publikace.

Výsledkové publikace jednotlivých krajů jsou uloženy na stránkách <http://portal.mpsv.cz/> v sekci *Zaměstnanost*, v podsekci *Statistiky* pod odkazem *Statistika výdělků*.

Monitorováním výdělků a pracovní doby zaměstnanců na úrovni České republiky se zabývá „Informační systém o průměrném výdělku“ (ISPV). Výsledková publikace je k dispozici na internetových stránkách MPSV (www.mpsv.cz) v sekci *Příjmy a životní úroveň*.

Důkladný popis šetření, včetně všech výsledkových publikací, poskytuje také portál www.ispv.cz. Slouží především jako podpora respondentům, kteří zde naleznou všechny potřebné informace a podpůrné nástroje pro zasílání dat. Portál je využíván také k uveřejňování odborných studií a článků, které jako zdroj informací uvádí šetření ISPV a RSCP.

Ministerstvo práce a sociálních věcí děkuje všem respondentům šetření za přípravu vstupních dat pro šetření. Svědomitý přístup respondentů a dodržování termínů pro předání dat umožňují pravidelně uveřejňovat tuto publikaci.



Výsledková část

Podnikatelská sféra

Výsledková část podnikatelská sféra

Základní metodické přístupy

Tato publikace přináší charakteristiky hodinového výdělku, hrubé měsíční mzdy a pracovní doby získané za podnikatelskou sféru šetření RSCP (RSCP-PS). V RSCP se zařazují do podnikatelské sféry ekonomické subjekty, které odměňují mzdou, viz § 109, odst. 2 zákona č. 262/2006 Sb., zákoníku práce, ve znění pozdějších předpisů.

Primárním výsledkem RSCP jsou statistiky výdělkové úrovně jednotlivých zaměstnání (v klasifikaci KZAM-R), dalším produktem jsou odhady výdělkových parametrů zaměstnanecké populace krajů v členění podle firemních i zaměstnaneckých charakteristik. Ekonomické subjekty se v RSCP člení na organizační jednotky, jestliže je možné provést vnitřní rozčlenění podle okresů, ve kterých dílčí jednotky působí. Výsledky podle krajů jsou v tomto smyslu výsledky získané pracovištní metodou.

Vedle podnikového výkaznictví ČSÚ je RSCP dalším zdrojem informací o výdělcích v jednotlivých krajích České republiky. Výkaznictví ČSÚ, jako tradiční zdroj, sbírá údaje o evidenčním počtu zaměstnanců a vyplacených mzdách za ekonomický subjekt a publikuje průměrné mzdy v členění podle firemních charakteristik. Při srovnávání výsledků výkaznictví a RSCP-PS je třeba vzít v úvahu rozdílnou definici podnikatelské sféry, rozdílné metody výpočtu výdělkových charakteristik a rozdílný způsob členění výsledků podle krajů. Výkaznictví ČSÚ člení výsledky podle sídla ekonomického subjektu, tj. podnikovou metodou.

Respondenty šetření RSCP-PS jsou aktivní ekonomické subjekty (ES) z institucionálních sektorů nefinančních podniků, finančních institucí a vládních institucí zapsané v registru ekonomických subjektů ČSÚ (RES). Na základě Automatizovaného rozpočtového informačního systému (ARIS), který je spravován Ministerstvem financí, se zjišťuje způsob odměňování a příslušnost ekonomického subjektu k podnikatelské sféře. Šetření je výběrové pro ES s 10 až 249 zaměstnanci a plošné pro ES s 250 a více zaměstnanci. Náhodný výběr je prováděn na základě příslušnosti ES do kraje, velikostní kategorie a odvětví ekonomické činnosti.

Tabulky s označením PS-V5, PS-M5, PS-T5 obsahují charakteristiky výběrového souboru (statistiky) jednotlivých zaměstnání na úrovni podskupin zaměstnání (čtyřmístný KZAM-R). Při interpretaci výsledků je nutno mít na zřeteli, že charakteristiky výběrového souboru nelze automaticky pokládat za odhady platné pro celou zaměstnaneckou populaci. Výběrové charakteristiky jsou ovlivněny větším relativním zastoupením velkých ekonomických subjektů ve výběrovém souboru RSCP-PS. Ostatní tabulky obsahují odhady parametrů základního souboru a při jejich výpočtu byly využity dopočtové metody založené na pravděpodobnosti výběru ekonomických subjektů.

Popis publikovaných tabulek

Tabulky v publikaci jsou rozděleny podle sledovaného ukazatele do tří základních okruhů. Tabulky přinářející charakteristiky hodinového výdělku jsou označeny PS-Vx, kde PS značí podnikatelskou sféru a x je pořadové číslo tabulky. Charakteristiky hrubé měsíční mzdy, struktury mzdy a průměrné placené doby jsou obsaženy v tabulkách se značením PS-Mx a charakteristiky měsíční odpracované a neodpracované doby v tabulkách se značením PS-Tx.

Hlavním výsledkem RSCP jsou statistiky výdělkové úrovně a pracovní doby za jednotlivá zaměstnání podle klasifikace KZAM-R, obsažené v tabulkách PS-V5, PS-M5 a PS-T5. Tyto tabulky obsahují ta zaměstnání, která jsou ve své podskupině zaměstnání (čtyřmístný KZAM-R) zastoupena alespoň třemi ekonomickými subjekty a zároveň deseti zaměstnanci. Uvedené počty organizačních jednotek a zaměstnanců ukazují na zastoupení ve výběrovém souboru. V ostatních tabulkách jsou počty zaměstnanců uváděny v % a jejich účelem je přiblížit relativní zastoupení publikovaných kategorií. Údaje o počtech zaměstnanců z této publikace neslouží jako zdroj informací o počtech zaměstnanců v krajích, ty zjišťují šetření ČSÚ – podnikové výkaznictví a výběrové šetření pracovních sil (viz www.czso.cz).

Statistické charakteristiky používané ve výsledkových tabulkách:

1. decil	První decil je hodnota, pod kterou leží 10 % nejnižších hodnot sledovaného znaku.
1. kvartil	První kvartil je hodnota, pod kterou leží 25 % nejnižších hodnot sledovaného znaku.
Medián	Medián je hodnota uprostřed vzestupně uspořádané řady hodnot sledovaného znaku, polovina hodnot je nižší než medián a druhá polovina je vyšší než medián.
3. kvartil	Třetí kvartil je hodnota, nad kterou leží 25 % nejvyšších hodnot sledovaného znaku.
9. decil	Devátý decil je hodnota, nad kterou leží 10 % nejvyšších hodnot sledovaného znaku.
Průměr	Průměr je počítán jako vážený (případně nevážený) aritmetický průměr sledovaného znaku.

Ostatní symboly používané ve výsledkových tabulkách:

"Neuvedeno"	Symbol "Neuvedeno" označuje kategorii zaměstnanců, u které nebyl uveden kód příslušného třídícího znaku.
"*"	Symbol "*" označuje položku vstupních dat vypočítanou, ale nezveřejnitelnou z důvodu nedostatečného počtu vstupních hodnot (méně než 3 ekonomické subjekty a 10 zaměstnanců).

Hodinový výdělek v podnikatelské sféře ¹⁾kraj: **Pardubický****Medián hodinového výdělku 110,90 Kč/hod**

Index mediánu hodinového výdělku zaměstnanců

meziroční vůči 1. čtvrtletí 2009..... 100,8 %

Diferenciace

1. decil - 10 % hodinových výdělků menších než 65,27 Kč/hod

1. kvartil - 25 % hodinových výdělků menších než 86,57 Kč/hod

Medián - 50 % hodinových výdělků menších než 110,90 Kč/hod

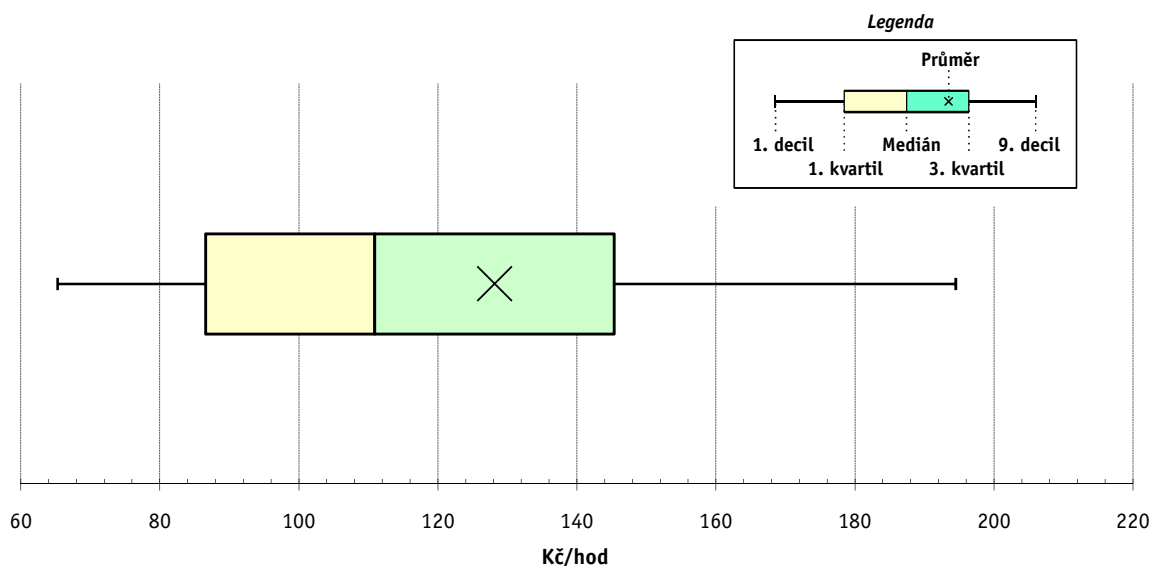
3. kvartil - 25 % hodinových výdělků větších než 145,35 Kč/hod

9. decil - 10 % hodinových výdělků větších než 194,49 Kč/hod

Průměr hodinového výdělku 128,15 Kč/hod

Podíl zaměstnanců s podprůměrným

hodinovým výdělkem 64,8 %



Vysvětlivky:

1) Hodinový výdělek se zjišťuje jako průměrný hodinový výdělek definovaný v § 351 až § 362 zákona č. 262/2006 Sb., zákoníku práce, ve znění pozdějších předpisů.

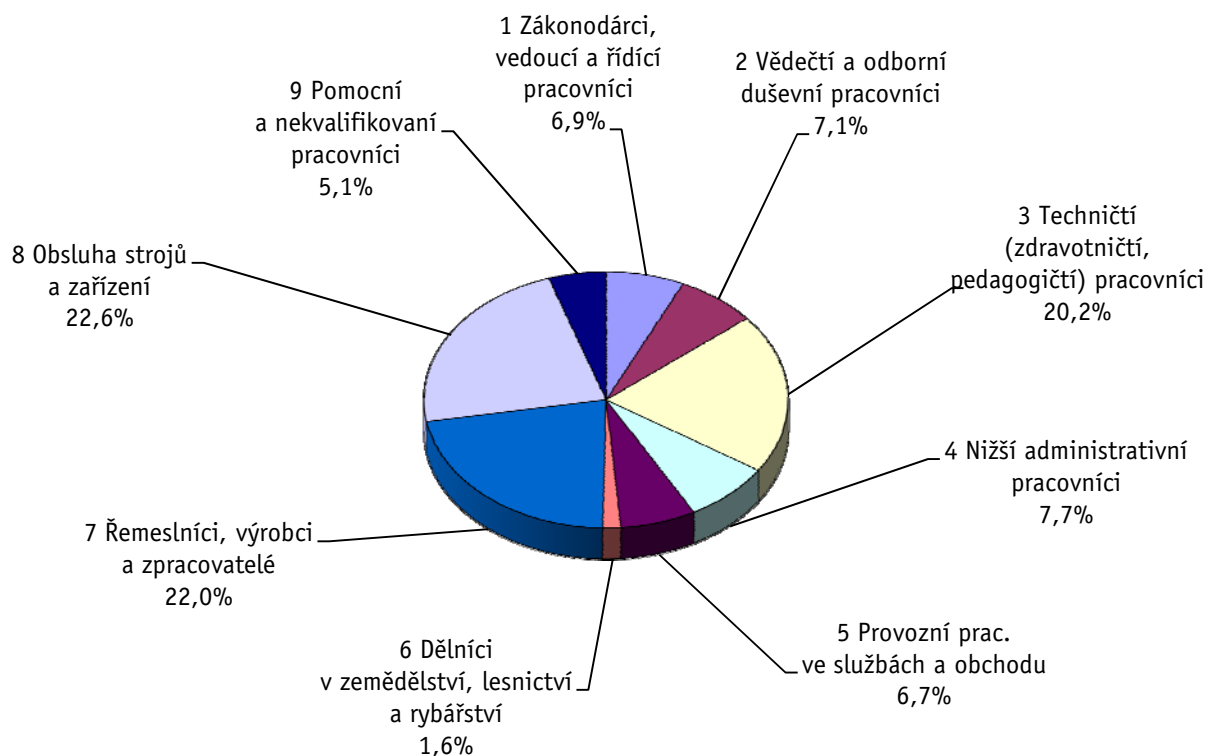
Výsledky ke dni 8. 6. 2010

Hodinový výdělek podle hlavních tříd zaměstnání KZAM-R

kraj: **Pardubický**

Hlavní třída zaměstnání KZAM-R	Struktura zaměstnanců	Medián	Diferenciace		Průměr
			1. decil	9. decil	
	%	Kč/hod	Kč/hod	Kč/hod	Kč/hod
1 Zákonodárci, vedoucí a řídicí pracovníci	6,9	186,75	88,56	459,34	248,53
2 Vědečtí a odborní duševní pracovníci	7,1	167,45	110,06	283,16	185,58
3 Techničtí, zdravotničtí a pedagogičtí pracovníci	20,2	135,25	91,03	212,01	148,65
4 Nižší administrativní pracovníci	7,7	108,53	74,46	165,21	114,61
5 Provozní pracovníci ve službách a obchodu	6,7	70,36	51,50	118,59	79,26
6 Dělníci v zemědělství, lesnictví a rybářství	1,6	87,47	56,65	157,62	100,51
7 Řemeslníci, výrobci a zpracovatelé	22,0	104,38	70,17	150,35	108,22
8 Obsluha strojů a zařízení	22,6	99,95	62,40	155,62	105,47
9 Pomocní a nekvalifikovaní pracovníci	5,1	80,76	52,61	115,45	82,73
C E L K E M - podnikatelská sféra	100	110,90	65,27	194,49	128,15

Struktura zaměstnanců dle hlavních tříd KZAM - R



1. čtvrtletí 2010**RSCP - podnikatelská sféra**

PS-V2

Výsledky ke dni 8. 6. 2010

**Hodinový výdělek
podle věkových kategorií**kraj: **Pardubický**

Věková kategorie	Struktura zaměstnanců	Medián	Diferenciace		Průměr
			1. decil	9. decil	
	%	Kč/hod	Kč/hod	Kč/hod	Kč/hod
do 20 let	0,2	60,00	58,14	85,75	68,69
20 - 29 let	17,0	104,22	63,20	157,37	109,08
30 - 39 let	29,0	117,00	68,33	202,86	131,49
40 - 49 let	25,6	112,77	66,48	203,51	133,49
50 - 59 let	23,5	109,38	65,36	195,20	129,68
60 a více let	4,8	107,61	59,36	222,19	141,54
C E L K E M - podnikatelská sféra	100	110,90	65,27	194,49	128,15

1. čtvrtletí 2010**RSCP - podnikatelská sféra**

PS-V4

Výsledky ke dni 8. 6. 2010

**Hodinový výdělek
podle vzdělání**kraj: **Pardubický**

Vzdělání	Struktura zaměstnanců	Medián	Diferenciace		Průměr	
			1. decil	9. decil		
	%	Kč/hod	Kč/hod	Kč/hod	Kč/hod	
KKOV						
Základní a nedokončené	A-C	7,8	82,92	56,40	120,40	87,71
Střední bez maturity	D,E,H,J	46,0	98,95	61,05	148,21	103,29
Střední s maturitou	K-M	32,9	124,92	77,23	201,68	138,55
Vyšší odborné a bakalářské	N,R	2,7	139,35	92,76	201,77	149,19
Vysokoškolské	T,V	9,6	191,69	117,19	390,63	238,74
Neuvedeno		1,0	103,69	64,89	176,78	124,30
C E L K E M - podnikatelská sféra	100	110,90	65,27	194,49	128,15	

Výsledky ke dni 8. 6. 2010

Hodinový výdělek podle podskupin zaměstnání KZAM-R

kraj: **Pardubický**

Podskupiny zaměstnání KZAM-R	Výběrový soubor		Medián	Diferenciace		Průměr
	počet org. jednotek	počet zaměst.		1. decil	9. decil	
			Kč/hod	Kč/hod	Kč/hod	Kč/hod
1210 Ředitelé a prezidenti velkých organizací, podniků	94	142	511,86	182,81	1 321,48	707,85
1221 Vedoucí pracovníci v zemědělství, lesnictví, rybářství a mysliv.	12	35	175,85	124,11	339,41	213,99
1222 Vedoucí pracovníci v průmyslu (ve výrobě)	94	429	281,65	152,44	652,44	375,73
1223 Vedoucí pracovníci ve stavebnictví a zeměměřičtví	20	112	245,13	166,97	460,03	317,43
1224 Vedoucí pracovníci ve velkoobchodě a v maloobchodě	68	466	109,54	61,25	230,80	130,67
1226 Ved. pracovníci v dopr., skladování, telekom. a na pošt. úřadech	31	332	165,11	133,70	299,80	204,24
1227 Vedoucí prac. v organ.zaměřených na poskytování obch.služeb	30	112	282,47	211,78	509,77	342,63
1229 Vedoucí pracovních dílčích celků jinde neuvedení (kult.,zdrav.)	33	179	266,81	151,36	467,98	285,76
1231 Vedoucí pracovníci finančních a hospodářských útvarů	88	253	310,69	175,55	742,80	438,63
1232 Vedoucí pracovníci personálních útvarů a útvarů průmysl. vztahů	37	47	241,27	158,87	721,98	377,26
1233 Vedoucí pracovníci obytných útvarů (včetně průzkumu trhu)	70	157	267,09	154,04	590,43	383,27
1234 Ved. pracovníci reklamních útvarů a útvarů pro styk s veřejností	14	37	122,15	112,44	320,22	174,40
1235 Vedoucí pracovníci zásobovacích útvarů	47	110	206,68	138,03	460,65	263,92
1236 Vedoucí pracovníci výpočetních útvarů	26	51	298,30	179,02	504,41	321,10
1237 Vedoucí pracovníci výzkumných a vývojových útvarů	36	116	232,35	155,77	482,52	293,11
1239 Vedoucí pracovníci ostatních útvarů jinde neuvedení	51	179	245,32	124,70	433,43	264,21
1311 Vedoucí, ředitelé v zemědělství,lesnictví,rybářství a myslivosti	6	27	194,14	119,56	332,97	232,92
1312 Vedoucí, ředitelé v průmyslu (ve výrobě)	35	183	175,91	122,98	340,61	212,62
1313 Vedoucí, ředitelé ve stavebnictví a zeměměřičtví	11	41	327,59	120,00	764,88	423,83
1314 Vedoucí, ředitelé ve velkoobchodu a maloobchodu	70	326	92,91	67,70	228,99	130,40
1315 Vedoucí, ředitelé v restauracích a hotelích	10	16	148,21	89,10	166,79	136,18
1316 Vedoucí, ředitelé v dopravě, sklad., telekom. a na pošt. úřadech	20	66	197,67	112,28	314,30	204,04
1317 Vedoucí, ředitelé v podnicích poskytujících obchodní služby	15	51	309,50	170,86	551,42	358,58
1318 Vedoucí, ředitelé pečovatelských, úklidových a podob. služeb	5	15	163,16	107,77	229,87	169,21
1319 Vedoucí, ředitelé malých organizací ostatní (kult.,zdrav.,škol.)	15	21	216,24	112,82	390,41	257,85
2113 Chemici	12	137	148,53	115,33	222,19	167,70
2114 Geologové, geofyzici, geodeti, hydrologové apod.	3	17	150,44	94,12	200,06	147,04
2119 Ostatní vědci a odborníci v příbuzných oborech jinde neuved.	7	23	175,23	106,11	340,67	201,20
2131 Projektanti a analytici výpočetních systémů	12	32	218,25	139,72	278,00	216,13
2132 Programátoři	31	204	181,80	134,00	279,21	199,96
2139 Ostatní odborníci zabývající se výpoč. tech. jinde neuvedení	58	252	187,79	132,60	290,87	205,59
2142 Projektanti staveb a areálů, stavební inženýři	27	137	226,77	142,28	389,14	247,01
2143 Projektanti elektrotechnických zařízení, elektroinženýři	28	309	175,74	130,80	295,51	202,40
2144 Projektanti elektron.systémů a telekom.sítí, inženýři - elektronici	16	68	207,59	157,59	333,85	225,36
2145 Projektanti a konstruktéři strojních zařízení, strojní inženýři	25	172	186,23	127,41	278,26	194,65
2146 Chemičtí inženýři, technologové	8	19	181,71	137,18	300,87	197,35
2149 Ostatní architekti, projekt., konstruk.a tech.inženýři (tvůr.prac.)	25	262	151,76	93,64	239,00	162,03
2211 Bakteriologové, biolog., ekolog., zoologové a odb.v příb.obor.	18	42	152,94	111,32	212,77	157,70
2212 Farmakologové, anatomové, biochemici, fyziolog., patologové	5	14	180,36	126,10	419,81	227,64
2213 Agronomové, šlechtitelé a odborníci v příbuzných oborech	9	29	171,14	120,46	272,40	187,74
2221 Lékaři, ordináři (kromě zubních lékařů)	13	696	188,92	127,03	346,85	221,50
2224 Farmaceuti, magistři v lékárně, lékárníci	13	69	204,91	169,21	300,27	222,59
2359 Ost.odp.pedagogičtí pracov. jinde neuvedení (odb.instruktoři)	8	20	150,62	116,84	212,26	157,60
2411 Odb. prac. na úseku účetnictví, financí, daní, ap., hlavní účetní	78	227	169,96	109,43	294,74	189,73

Výsledky ke dni 8. 6. 2010

Hodinový výdělek podle podskupin zaměstnání KZAM-R

kraj: **Pardubický**

Podskupiny zaměstnání KZAM-R	Výběrový soubor		Medián	Diferenciace		Průměr
	počet org. jednotek	počet zaměst.		1. decil	9. decil	
			Kč/hod	Kč/hod	Kč/hod	Kč/hod
2412 Odbor. pracovníci na úseku zaměstnaneckých, personálních věcí	34	57	158,75	117,15	289,58	181,87
2413 Odborní pracovníci v bankovníctví a pojišťovnictví	35	660	168,57	109,63	275,94	184,85
2419 Ostatní odborní pracovníci v oblasti podnikání	56	334	184,71	137,69	330,15	213,51
2421 Právníci, právní poradci (mimo advokacie a soudnictví)	23	33	225,35	140,96	353,24	239,97
2433 Odborní pracovníci v informacích (např. vti)	6	324	119,82	100,47	222,72	146,07
2441 Ekonomové - vědeckí pracovníci, specialisté, experti	45	109	190,17	128,34	390,91	238,02
2445 Psychologové	4	12	149,34	111,50	183,81	152,69
2451 Spisovatelé, autoři, kritikové, novináři, redaktori	9	38	130,25	108,70	171,88	137,37
2470 Odborní administrativní pracovníci jinde neuvedení	30	86	159,65	115,07	292,99	197,04
3111 Technici ve fyzikálních a příbuzných oborech	9	14	142,02	96,28	200,00	144,98
3112 Stavební technici	55	295	185,65	124,39	253,19	190,62
3113 Elektrotechnici	40	466	168,80	119,42	262,01	180,94
3114 Elektronici a technici v radiokomunikacích a telekomunikacích	21	612	133,65	110,67	187,26	143,41
3115 Strojírenští technici	59	1 259	154,43	111,22	222,32	163,72
3116 Chemičtí technici	15	298	152,13	108,28	193,11	153,74
3118 Technici v kartografii, kreslič a zeměměřiči	29	191	154,13	115,83	216,87	161,06
3119 Ostatní techničtí pracovníci jinde neuvedení	128	1 009	154,72	102,29	243,30	171,96
3121 Poradci ve výpočetní technice	23	83	186,05	121,50	303,22	199,49
3122 Operátoři a obsluha výpočetní techniky	46	158	141,60	99,04	212,37	148,32
3123 Operátoři průmyslových robotů, nc strojů	6	35	121,77	96,69	154,66	130,60
3129 Ostatní technici ve výpočetní technice jinde neuvedení	11	32	162,81	129,10	194,48	162,48
3134 Obsluha lékařských zařízení	5	53	131,19	115,90	157,52	134,98
3151 Kolaudační technici a technici protipožární ochrany	11	27	169,50	135,21	279,07	188,06
3152 Bezpečnostní tech.a tech. pro kontrolu zdravotní nezávadnosti	67	264	149,06	96,81	213,28	155,07
3160 Technici železničního provozu	15	477	189,05	168,34	228,70	192,32
3211 Technici a laboranti v oblasti biologie a v příbuzných oborech	19	205	118,20	98,60	160,09	123,91
3212 Technici v agronomii, v lesnictví a v zemědělství	20	197	135,31	96,36	177,56	139,93
3221 Asistenti zdravotničtí	5	74	109,67	93,12	118,67	108,21
3223 Dietetici a odborníci na výživu	6	18	115,75	99,63	176,10	121,27
3226 Rehabilitační a fyzioterapeutičtí pracovníci (vč. odb. masérů)	9	115	121,40	99,88	152,25	123,86
3228 Farmaceutičtí asistenti	13	56	115,13	96,89	139,67	118,44
3229 Ostatní střední zdravotničtí pracovníci jinde neuvedení	3	11	144,58	110,47	151,51	136,16
3231 Ošetřovatelé, všeobecné zdravotní sestry	10	1 315	135,94	111,02	167,57	137,40
3232 Ženské sestry, porodní asistentky	6	141	143,52	119,68	171,74	144,44
3233 Sestry pro péči o dítě	5	132	155,40	123,32	179,90	153,24
3235 Sestry pro intenzivní péči	4	283	146,49	119,75	171,28	145,64
3342 Pedagogové v oblasti dalšího vzdělávání	6	10	139,85	114,18	260,37	159,98
3412 Pojišťovací agenti	19	342	164,67	113,75	321,46	205,64
3415 Obchodní cestující, profes. poradci v obchodě, obch.zástupci	109	276	160,32	86,95	319,80	187,78
3416 Nákupčí	94	431	132,53	98,00	207,50	146,02
3417 Odhadci a zbožíznalci	9	31	146,82	102,46	176,99	149,27
3419 Ostatní pracovníci - obchodní zprostředkovatelé jinde neuved.	4	32	191,00	137,62	225,89	192,91
3421 Obchodní agenti	78	380	143,30	95,45	251,78	169,81
3422 Odbytoví a přepravní agenti	101	552	136,21	97,53	218,91	158,16

Výsledky ke dni 8. 6. 2010

Hodinový výdělek podle podskupin zaměstnání KZAM-R

kraj: **Pardubický**

Podskupiny zaměstnání KZAM-R	Výběrový soubor		Medián	Diferenciace		Průměr
	počet org. jednotek	počet zaměst.		1. decil	9. decil	
			Kč/hod	Kč/hod	Kč/hod	Kč/hod
3429 Ostatní obchodní agenti a makléři jinde neuvedení	9	18	148,90	111,60	221,39	161,66
3431 Odborné sekretářky, sekretáři	61	153	139,95	84,94	214,07	145,87
3433 Pracovníci v oblasti účetnictví, fakturace, rozpočet., kalkulace	163	948	128,03	87,20	191,41	136,98
3434 Pracovníci v oblasti statistiky a matematiky	8	15	140,36	95,91	239,05	156,49
3435 Pracovníci v oblasti práce a mezd (kromě účetních)	28	37	142,63	113,91	275,45	182,47
3436 Referenti osobních oddělení	45	103	136,85	98,27	190,46	140,80
3439 Ostatní odborní administrativní pracovníci jinde neuvedení	103	869	118,95	85,11	188,26	129,50
3471 Aranžéři, průmysloví a komerční návrháři, bytoví architekti	8	12	82,81	62,24	93,46	81,28
4112 Kancelářští a manipul. prac. a obsl. zařízení na zpracování textu	8	28	108,88	76,93	185,99	121,65
4113 Pracovníci přípravy dat výpočetní techniky	24	139	98,55	72,62	137,64	102,71
4115 Sekretářky, sekretáři	91	280	114,18	78,50	170,03	120,32
4121 Nižší účetní	59	158	106,26	73,96	160,04	112,76
4123 Nižší finanční, daňoví úředníci a úředníci v příbuzných oborech	14	43	141,38	46,00	248,40	146,06
4131 Úředníci ve skladech	119	912	106,71	73,33	137,78	106,49
4132 Úředníci ve výrobě (např. výrobní plánovači)	40	160	117,55	88,78	174,45	127,47
4133 Úředníci v dopravě a v přepravě (dispečeri, kontrolori apod.)	29	247	156,94	112,94	250,09	176,11
4141 Řadoví knihovníci, archiváři, evidenční pracovníci	13	25	104,78	96,99	125,59	110,71
4190 Ostatní nižší úředníci jinde neuvedení	24	70	109,08	73,40	218,69	128,48
4211 Pokladníci (v bankách, pojišťovnách, spořitelnách, na poště)	40	143	125,62	93,38	147,66	123,14
4212 Úředníci na přepážkách a směnárnicích	30	518	130,10	104,36	187,22	137,01
4213 Pokladníci v obchodě, společném stravování apod.	40	665	77,05	57,15	95,02	77,07
4214 Prodavači vstupenek, jízdenek apod.	9	148	133,68	100,27	157,58	131,65
4215 Bookmakeři, krupiéři a úředníci sázkových kanceláří	12	122	80,34	71,18	112,97	87,34
4216 Inkasisté (výběrcí dluhů)	3	49	109,87	90,71	146,29	112,72
4222 Recepční	17	69	100,56	82,05	123,79	103,82
4223 Telefonisté	14	98	98,90	66,28	133,94	107,50
4224 Informátoři	12	477	141,00	96,74	195,54	143,29
5121 Pracovníci dohlížející nad obsluhujícím personálem, hospodyně	8	20	128,38	77,09	263,64	146,04
5122 Kuchaři	35	349	78,25	58,84	116,11	84,14
5123 Čišníci, servírky	5	40	76,15	54,94	117,81	81,20
5132 Pečovatelé a pomoc.ošetřovatelé v zařiz.soc.péče, v nemocnicích	8	520	84,21	72,08	107,21	87,63
5161 Hasiči, požárníci	7	142	132,07	93,61	206,01	135,64
5169 Ostatní pracovníci ochrany a ostrahy jinde neuvedení	42	683	62,85	54,24	93,81	70,05
5211 Prodavači v obchodech	142	2 326	72,19	58,29	99,94	77,16
5220 Prodavači ve stáncích a na tržištích	3	10	72,79	61,99	90,51	75,16
6111 Pěstitelé polních plodin	4	13	74,05	68,23	88,57	76,35
6113 Zahradníci a pěstitelé zahradních plodin a sazenic	6	10	86,47	62,50	115,82	89,40
6121 Chovatelé hospodářských zvířat (kromě drůbeže a včel)	9	293	91,26	74,89	116,75	94,58
6122 Chovatelé drůbeže	6	175	98,92	75,80	141,30	108,94
6141 Dělníci pro pěstění a ošetřování lesa	4	27	61,08	51,00	126,13	73,03
7122 Zedníci, kameníci, omítkáři	22	240	94,19	69,18	152,85	103,35
7123 Betonáři, děl.specializovaní na pokládání betonových povrchů	6	55	107,32	82,00	128,51	109,72
7124 Tesaři a truhláři	16	77	120,43	80,95	206,56	130,01
7125 Stavební montážníci	6	170	160,92	119,28	194,37	159,28

Výsledky ke dni 8. 6. 2010

Hodinový výdělek podle podskupin zaměstnání KZAM-R

kraj: **Pardubický**

Podskupiny zaměstnání KZAM-R	Výběrový soubor		Medián	Diferenciace		Průměr
	počet org.	počet		1. decil	9. decil	
	jednotek	zaměst.	Kč/hod	Kč/hod	Kč/hod	Kč/hod
7129 Ost. stavební dělníci hlavní stav. výroby a prac.v ost. oborech	24	242	131,27	94,59	177,89	133,84
7136 Instalatéři, potrubáři, stavební zámečníci, klempíři	26	236	131,82	86,89	153,74	127,35
7137 Stavební a provozní elektrikáři	28	92	117,24	83,76	174,06	125,07
7139 Ostatní děl.zajišťující dokonč.stavební práce a děl.v přib.obor.	3	12	118,86	105,33	128,13	116,51
7141 Malíři a tapetáři	4	16	130,49	94,99	139,31	127,93
7142 Lakýrníci a pracovníci v příbuzných oborech	22	255	142,13	104,44	180,26	142,63
7211 Formíři a jádraři	3	18	125,50	96,00	156,73	124,68
7212 Svářeči, řezači plamenem a páječi	28	505	133,87	99,42	185,59	137,26
7213 Výrobci a opraváři výrobků a dílů z plechů	11	93	130,49	86,95	166,99	129,53
7214 Montéři kovových konstrukcí	8	25	85,45	75,21	135,37	100,86
7221 Kováři, obsluha kovací lisů, obsluha bucharů	10	269	75,36	61,16	136,12	87,32
7222 Nástrojaři, kovodeláři, kovodělníci, zámečníci	92	1 830	119,78	85,12	157,68	120,93
7223 Seřizovači a obsl. obráběcích strojů (kromě autom. a poloaut.)	31	774	127,39	92,07	174,35	131,83
7224 Brusíči, leštiči a ostříči nástrojů	16	94	104,66	68,82	134,00	101,64
7231 Mechanici a opraváři motorových vozidel	31	235	131,20	95,00	154,04	127,61
7234 Mechanici a opraváři kolejových vozidel	10	389	136,26	110,18	171,97	137,93
7235 Mechanici a opraváři obráběcích, zeměd. strojů a prům. zařízení	50	847	112,98	84,77	162,76	119,58
7239 Ostatní mechanici a opraváři strojů a zařízení bez elektro j.n.	28	435	105,92	84,16	139,15	108,68
7241 Elektromech., opraváři a seřizovači různých typů elektr. zařízení	83	2 768	89,52	72,08	130,22	97,16
7242 Mechanici, opraváři a seřizovači elektr. částí aut, letadel, lodí	12	227	129,80	107,87	157,61	131,80
7243 Mechanici, seřizovači, opraváři elektronických zařízení	24	1 184	102,84	78,50	128,20	105,14
7244 Telefonní a telegrafní mechanici, montéři a opraváři	7	13	118,86	91,25	140,56	119,30
7246 Montéři a opraváři silnoproudých elektrických vedení	8	178	174,85	115,88	204,31	164,34
7311 Výrobci, mechanici a opraváři přesných přístrojů a zařízení	7	44	120,39	95,04	175,72	130,89
7322 Dělníci při výrobě skla, sklářů vč. brusíčů a leštičů	3	28	48,10	48,10	131,55	57,60
7324 Malíři skla a keramiky a prac. v přib.obor. (vč.výrobců zrcadel)	3	43	48,10	48,10	164,50	78,06
7341 Tiskaři, sazeči (kromě obsluhy tiskárenských strojů)	3	15	120,36	97,43	138,52	117,25
7411 Zpracovatelé masa, ryb vč. uzenařů a konzervovačů masa a ryb	13	387	89,61	71,96	122,97	94,30
7412 Zpracovatelé pekárenských a cukrářských výrobků	13	186	74,35	61,56	103,55	79,66
7419 Ostatní zpracovatelé - výrobci potravinářských výrobků	10	70	90,15	60,69	103,34	87,50
7422 Umělečtí truhláři, řezbáři, výrobci a opraváři výrobků ze dřeva	11	94	87,10	70,55	134,00	95,55
7431 Kvalifikovaní dělníci připravující přírodní vlákno pro další zprac.	3	43	80,76	74,70	94,85	83,44
7432 Přadláci, ruční tkalci, pletaři a jiní výrobci ručně vyráběn.tkanin	3	68	77,11	65,03	107,22	80,17
7433 Dámští a pánští krejčí a kloboučníci včetně opravářů oděvů	4	14	66,86	55,25	92,80	75,26
7435 Modeláři a střihači textilu, kůží a podobných materiálů	3	10	95,22	83,82	108,83	93,79
7436 Švadleny, vyšivači a pracovníci v příbuzných oborech	4	143	77,40	59,08	96,88	78,06
7437 Čalouníci a pracovníci v příbuzných oborech (vč. autočalouníků)	9	67	121,22	92,40	145,59	120,27
7439 Ost. dělníci při výrobě textilu, oděvů a výrobků z kůží, kožešin	6	53	79,98	59,99	103,61	80,10
8122 Obsluha zařízení ve slévárstvích (taviči, slévači)	4	155	172,67	94,23	208,52	156,52
8123 Obsluha zařízení na tepelné zpracování kovů	8	45	114,28	100,49	175,10	124,40
8139 Obsluha ostatních zařízení na výrobu skla a keramiky	3	377	168,35	137,05	183,90	165,63
8141 Obsluha pily a jiného zařízení na zpracování dřeva	3	141	92,09	82,98	125,23	98,05
8151 Obsluha drtičů, mlýnů a míchadel při chemické výrobě	3	739	111,11	95,45	130,39	112,75
8159 Obsluha ostatních zařízení při chemické výrobě jinde neuvedená	17	220	96,38	78,14	123,88	100,61

Výsledky ke dni 8. 6. 2010

Hodinový výdělek podle podskupin zaměstnání KZAM-R

kraj: Pardubický

Podskupiny zaměstnání KZAM-R	Výběrový soubor		Medián	Diferenciace		Průměr
	počet org.	počet		1. decil	9. decil	
	jednotek	zaměst.	Kč/hod	Kč/hod	Kč/hod	Kč/hod
8161 Obsluha zařízení při výrobě a rozvodu elektřiny	9	157	213,55	159,42	280,06	216,16
8162 Obsluha parních turbín, ohřívačů a motorů	29	196	111,75	65,22	219,36	136,96
8163 Obsluha zařízení při úpravě, čištění a rozvodu vody	18	162	135,66	80,21	196,77	134,52
8171 Obsluha automatických nebo poloautomatic. montážních linek	12	334	103,54	83,17	134,42	104,40
8180 Obsluha strojů a zařízení pro práce na železničním svršku	7	40	139,86	125,70	161,31	142,26
8211 Obsluha automat. nebo poloaut. obráběcích strojů (kromě 722)	27	589	129,99	82,91	175,57	128,03
8212 Obsluha strojů na výrobu maltovin, vápna, cementu, prefabrikátů	11	133	144,34	88,96	202,60	142,12
8223 Obsluha strojů při konečné úpravě a nanášení ochran. povlaků	9	68	111,30	75,79	143,72	109,69
8232 Obsluha strojů na výrobu plastových výrobků (vč. laminování)	14	719	93,46	77,07	127,79	99,11
8240 Obsluha automat. nebo poloautomatic. dřevoobráběcích strojů	4	52	77,92	56,22	117,46	83,03
8251 Obsluha tiskárenských strojů	3	87	132,83	92,49	193,48	139,91
8253 Obsluha strojů na výrobu předmětů z lepenky (vč. kartonáže)	4	181	93,10	72,17	130,87	97,40
8262 Obsluha tkacích a pletacích strojů	4	176	89,26	65,46	114,73	89,30
8264 Obsluha strojů na bělení, barvení, čištění, praní, žehlení textilu	8	136	67,93	59,54	96,76	73,76
8269 Obsluha ost.str. na výrobu textilních, kožešin. a kožen. výrobků	4	442	97,87	77,37	110,33	94,72
8272 Obsluha strojů na výrobu mlékárenských výrobků	4	65	98,79	83,00	119,22	100,98
8273 Obsluha strojů na mletí zrn a koření	5	41	94,72	68,61	117,79	94,28
8281 Montážní dělníci montující mechanická zařízení (stroje, vozidla)	16	1 261	82,62	59,29	123,34	87,70
8282 Montážní dělníci montující elektrická zařízení	10	659	81,43	67,65	94,87	81,75
8283 Montážní dělníci montující elektronická zařízení	5	666	101,82	89,37	118,45	101,69
8287 Montážní dělníci montující výrobky z kombinovaných materiálů	3	84	84,45	69,95	149,62	98,66
8290 Obsluha jiných stacionárních zařízení a ostatní montážní dělníci	9	139	93,12	68,55	161,31	102,73
8311 Strojvedoucí	7	547	191,72	171,85	201,78	188,23
8313 Dělníci zabezpečující sestavování vlaků (brzdaři, výhybkáři)	8	329	146,13	127,23	161,51	145,73
8321 Řidiči osobních a malých dodávkových automobilů, taxikáři	29	56	99,83	74,77	141,17	105,82
8322 Řidiči sanitních a rzp vozů	4	29	101,46	87,67	120,33	99,95
8323 Řidiči autobusů, trolejbusů a tramvají	4	859	113,28	91,15	132,20	113,05
8324 Řidiči nákladních automobilů a tahačů	79	1 009	100,46	60,00	143,12	104,07
8326 Řidiči speciálních vozidel	8	34	135,71	105,89	156,03	134,36
8331 Obsluha zemědělských a lesních strojů	14	186	86,88	74,28	108,54	89,64
8332 Obsluha zemních a příbuzných strojů	26	171	129,08	97,34	171,61	131,33
8333 Obsluha jeřábů, zdvihacích a podobných manipulačních zařízení	17	86	119,55	78,52	206,48	133,08
8334 Obsluha vysokozdvížných a ostatních motorových vozíků	55	583	106,65	81,61	146,50	111,12
9132 Pomocníci a uklízeči v kancelářích, hotelích, nemocnicích ap.	130	955	62,74	51,60	80,15	65,04
9141 Domovníci, správci domu	14	21	71,96	58,84	107,42	81,36
9152 Vrátní, hlídači, uváděči a šatnářky	28	155	71,29	53,54	90,95	72,38
9162 Metaři, čističi záchodků, žump, kanálů a podobných zařízení	4	23	107,89	66,25	124,38	101,95
9211 Pomocní a nekvalifikovaní dělníci v zemědělství	6	39	71,63	56,47	95,00	73,84
9312 Pomocní a nekvalif. dělníci na stavbách a údržbě silnic, přehrad	5	14	104,21	60,65	130,34	102,39
9313 Pomocní a nekvalifikovaní dělníci na stavbách budov	4	13	111,82	77,93	164,39	111,98
9321 Pomocní a nekvalifikovaní montážní a manipulační dělníci	42	945	94,14	69,62	121,74	95,26
9322 Ruční baliči a pytlavači	5	19	93,47	48,10	102,81	81,11
9323 Dělníci nádvorní skupiny (pomocní montéři)	12	46	79,21	60,29	105,04	84,09
9333 Vazači a nosiči břemen, přistavní dělníci (dokaři)	8	12	79,79	51,95	125,00	83,35

Výsledky ke dni 8. 6. 2010

**Hodinový výdělek
podle podskupin zaměstnání KZAM-R**

kraj: Pardubický

Podskupiny zaměstnání KZAM-R	Výběrový soubor		Medián	Diferenciace		Průměr
	počet org. jednotek	počet zaměst.		1. decil	9. decil	
			Kč/hod	Kč/hod	Kč/hod	Kč/hod
9339 Pomocní a nekvalif. pracovníci v dopravě, ve skladech, v telek.	59	748	100,87	66,19	120,76	96,90

1. čtvrtletí 2010**RSCP - podnikatelská sféra**

PS-V6

Výsledky ke dni 8. 6. 2010

**Hodinový výdělek
podle kategorie zaměstnání**kraj: **Pardubický**

Kategorie zaměstnání	Struktura zaměstnanců	Medián	Diferenciace		Průměr
			1. decil	9. decil	
	%	Kč/hod	Kč/hod	Kč/hod	Kč/hod
D Manuální pracovníci	57,4	96,45	59,70	147,19	101,39
T Nemanuální pracovníci	42,6	137,71	87,08	249,36	164,15
Relace D/T (%)		70,0	68,6	59,0	61,8
C E L K E M - podnikatelská sféra	100	110,90	65,27	194,49	128,15

manuální pracovníci - zaměstnanci s převážně manuálním charakterem práce (hlavní třída KZAM-R 6-9 a vybraná zaměstnání hl. třídy 5)

nemanuální pracovníci - zaměstnanci s převážně nemanuálním charakterem práce (hlavní třída KZAM-R 1-4 a vybraná zaměstnání hl. třídy 5)

1. čtvrtletí 2010**RSCP - podnikatelská sféra**

PS-V8

Výsledky ke dni 8. 6. 2010

**Hodinový výdělek
podle pohlaví**kraj: **Pardubický**

Pohlaví	Struktura zaměstnanců	Medián	Diferenciace		Průměr
			1. decil	9. decil	
	%	Kč/hod	Kč/hod	Kč/hod	Kč/hod
M Muž	58,2	120,61	78,61	213,19	143,37
Ž Žena	41,8	95,73	58,15	162,41	106,94
Relace Ž/M (%)		79,4	74,0	76,2	74,6
C E L K E M - podnikatelská sféra	100	110,90	65,27	194,49	128,15

Hrubá měsíční mzda a její složky, diference, placená doba v podnikatelské sféře

kraj: Pardubický

Medián hrubé měsíční mzdy 19 272 Kč/měs

Diference

1. decil - 10 % hodinových výdělků menších než	11 589 Kč/měs
1. kvartil - 25 % hodinových výdělků menších než	15 141 Kč/měs
Medián - 50 % hodinových výdělků menších než	19 272 Kč/měs
3. kvartil - 25 % hodinových výdělků větších než	25 317 Kč/měs
9. decil - 10 % hodinových výdělků větších než	34 245 Kč/měs

Průměr hrubé měsíční mzdy 22 639 Kč/měs

Vybrané složky hrubé měsíční mzdy

prémie a odměny	15,8 %
příplatky za přesčas	0,6 %
příplatky ostatní	3,9 %
náhrady	7,1 %
odměny za pohotovost	0,2 %

Průměrná placená doba 170,3 hod/měs

1. čtvrtletí 2010

RSCP - podnikatelská sféra

Výsledky ke dni 8. 6. 2010

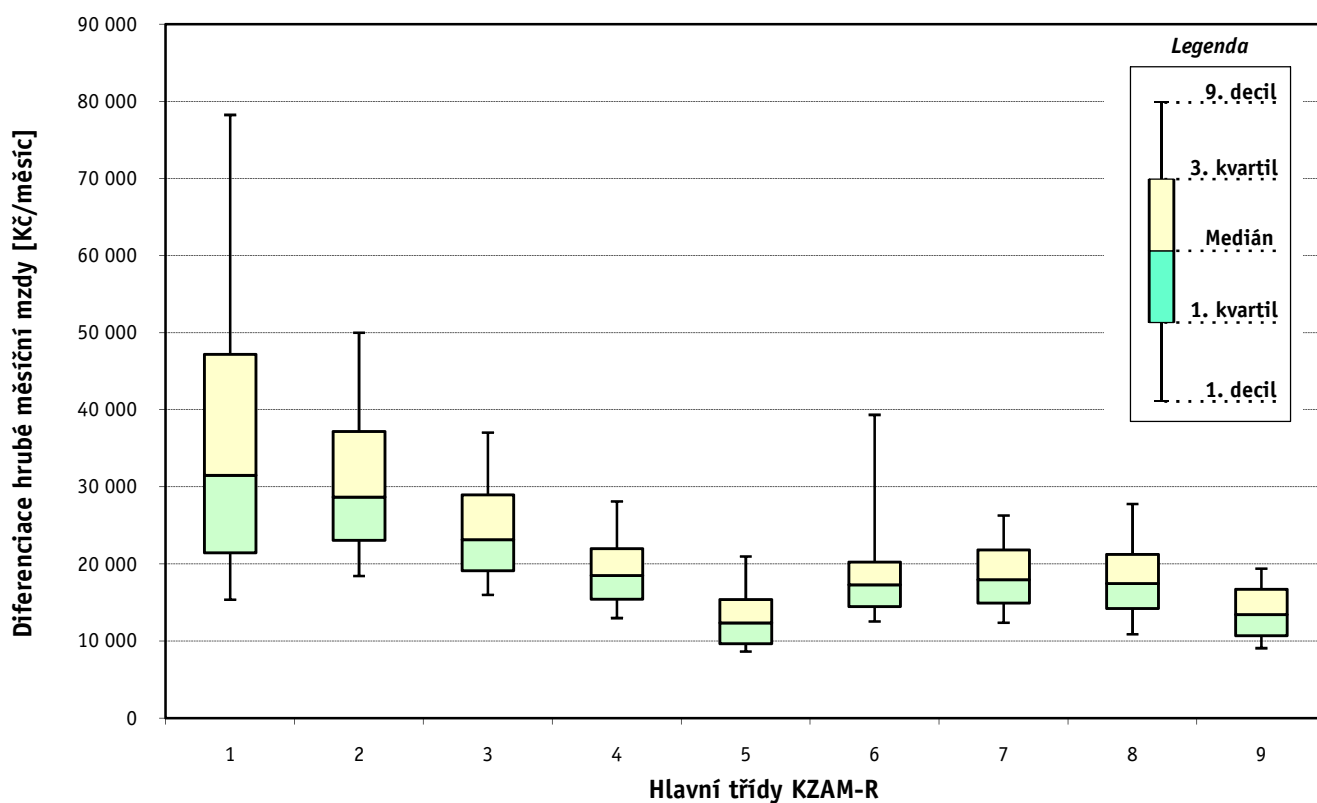
Hrubá měsíční mzda a její složky, diference, placená doba podle hlavních tříd zaměstnání KZAM-R

kraj: **Pardubický**

Hlavní třída zaměstnání KZAM - R	Struktura zaměstnanců	Medián
	%	Kč/měs

1 Zákodárci, vedoucí a řídící pracovníci	7,5	31 493
2 Vědečtí a odborní duševní pracovníci	7,3	28 671
3 Techničtí, zdravotničtí a pedagogičtí pracovníci	20,7	23 155
4 Nižší administrativní pracovníci	7,5	18 489
5 Provozní pracovníci ve službách a obchodu	6,7	12 360
6 Dělníci v zemědělství, lesnictví a rybářství	1,5	17 302
7 Řemeslníci, výrobci a zpracovatelé	21,6	17 970
8 Obsluha strojů a zařízení	22,4	17 486
9 Pomocní a nekvalifikovaní pracovníci	4,7	13 441

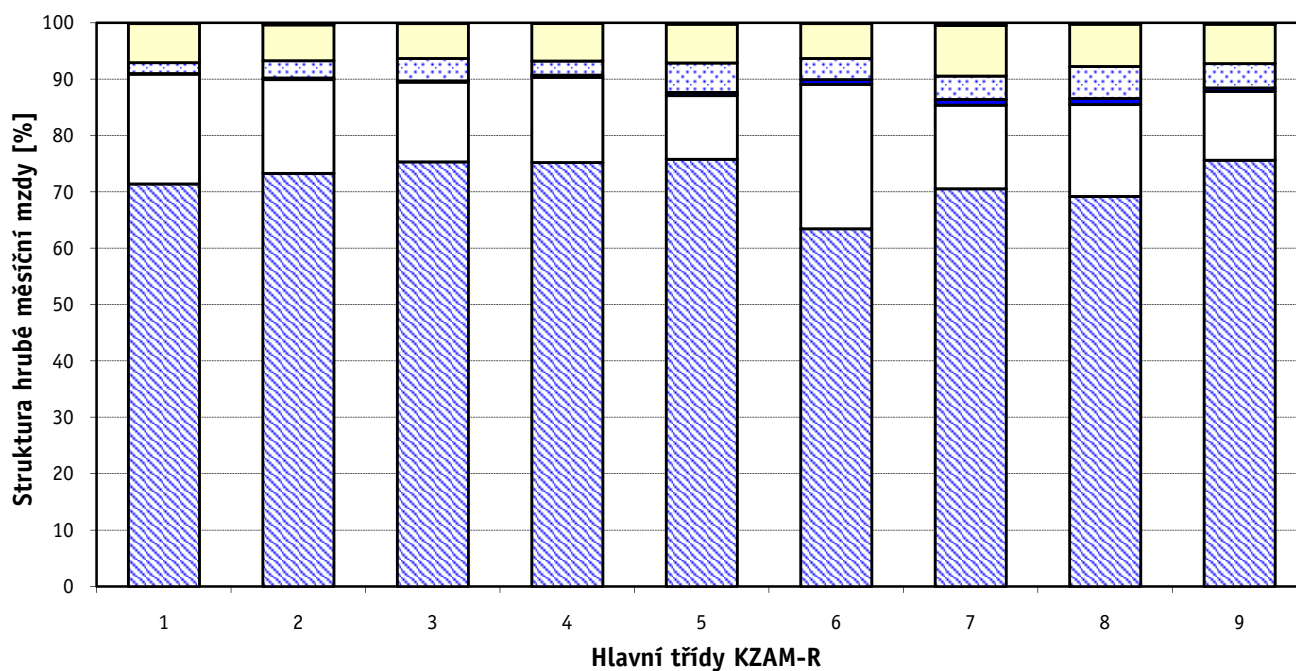
C E L K E M - podnikatelská sféra	100	19 272
--	------------	---------------



Hrubá měsíční mzda a její složky, diferenciacie, placená doba podle hlavních tříd zaměstnání KZAM-R

kraj: **Pardubický**

Diferenciace				Průměr	Vybrané složky hrubé měsíční mzdy					Placená doba
1. decil	1. kvartil	3. kvartil	9. decil		prémie a odměny	příplatky za přesčas	příplatky ostatní	náhrady	odměny za pohotovost	
Kč/měs	Kč/měs	Kč/měs	Kč/měs	Kč/měs	%	%	%	%	%	hod/měs
15 357	21 436	47 180	78 249	43 770	19,5	0,1	1,9	6,9	0,1	169,5
18 434	23 073	37 181	50 000	32 489	16,7	0,3	3,1	6,4	0,3	169,0
15 981	19 126	28 982	37 035	25 820	14,1	0,2	4,0	6,2	0,1	168,6
12 985	15 421	21 990	28 128	19 648	15,1	0,4	2,5	6,7	0,0	167,8
8 642	9 667	15 374	20 964	13 753	11,3	0,6	5,2	6,9	0,2	171,3
12 558	14 491	20 245	39 353	20 499	25,6	0,9	3,7	6,2	0,1	184,3
12 373	14 939	21 835	26 302	18 935	14,8	1,0	4,2	9,0	0,5	170,0
10 877	14 217	21 262	27 793	18 582	16,4	1,1	5,7	7,5	0,2	172,4
9 082	10 682	16 707	19 389	14 011	12,2	0,7	4,3	7,0	0,2	169,9
11 589	15 141	25 317	34 245	22 639	15,8	0,6	3,9	7,1	0,2	170,3



■ hlavní část mzdy za práci ■ prémie a odměny ■ příplatky za přesčas ■ příplatky ostatní ■ náhrady ■ odměny za pohotovost

Výsledky ke dni 8. 6. 2010

Hrubá měsíční mzda a její složky, diference, placená doba podle podskupin zaměstnání KZAM-R

kraj: **Pardubický**

Podskupiny zaměstnání KZAM-R	Počet zaměstnanců přepočtený podle placených měsíců	Medián
		Kč/měs
1210 Ředitelé a prezidenti velkých organizací, podniků	138	90 076
1221 Vedoucí pracovníci v zemědělství, lesnictví, rybářství a myslivosti	32	27 555
1222 Vedoucí pracovníci v průmyslu (ve výrobě)	416	44 762
1223 Vedoucí pracovníci ve stavebnictví a zeměměřičtví	107	38 604
1224 Vedoucí pracovníci ve velkoobchodě a v maloobchodě	430	19 475
1226 Vedoucí pracovníci v dopravě, skladování, telekomunik. a na poštovních úřadech	300	26 563
1227 Vedoucí pracovníci v organizacích zaměřených na poskytování obchodních služeb	110	47 190
1229 Vedoucí pracovníci dílčích celků jinde neuvedení (kulturních, zdravotn., školských)	170	42 172
1231 Vedoucí pracovníci finančních a hospodářských (správních) útvarů	244	52 287
1232 Vedoucí pracovníci personálních útvarů a útvarů průmyslových vztahů	47	40 725
1233 Vedoucí pracovníci obytných útvarů (včetně průzkumu trhu)	153	41 200
1234 Vedoucí pracovníci reklamních útvarů a útvarů pro styk s veřejností	36	22 930
1235 Vedoucí pracovníci zásobovacích útvarů	108	38 973
1236 Vedoucí pracovníci výpočetních útvarů	51	50 000
1237 Vedoucí pracovníci výzkumných a vývojových útvarů	115	43 350
1239 Vedoucí pracovníci ostatních útvarů jinde neuvedení	171	40 186
1311 Vedoucí, ředitelé v zemědělství, lesnictví, rybářství a myslivosti	27	29 860
1312 Vedoucí, ředitelé v průmyslu (ve výrobě)	176	30 774
1313 Vedoucí, ředitelé ve stavebnictví a zeměměřičtví	39	42 999
1314 Vedoucí, ředitelé ve velkoobchodu a maloobchodu	306	17 650
1315 Vedoucí, ředitelé v restauracích a hotelích	17	25 780
1316 Vedoucí, ředitelé v dopravě, skladování, telekomunikacích a na poštovních úřadech	63	33 857
1317 Vedoucí, ředitelé v podnicích poskytujících obchodní služby	49	71 084
1318 Vedoucí, ředitelé pečovatelských, úklidových a podobných služeb	15	29 440
1319 Vedoucí, ředitelé malých organizací ostatní (kultura, zdravotnictví, školství)	21	40 097
2113 Chemici	130	25 319
2114 Geologové, geofyzici, geodeti, hydrologové apod.	16	25 716
2119 Ostatní vědci a odborníci v příbuzných oborech jinde neuvedení	21	29 910
2131 Projektanti a analytici výpočetních systémů	32	41 002
2132 Programátoři	198	30 656
2139 Ostatní odborníci zabývající se výpočetní technikou jinde neuvedení	247	34 070
2142 Projektanti staveb a areálů, stavební inženýři	136	39 181
2143 Projektanti elektrotechnických zařízení, elektroinženýři	293	30 667
2144 Projektanti elektronických systémů a telekomunikačních sítí, inženýři - elektronik	65	35 157
2145 Projektanti a konstruktéři strojních zařízení, strojní inženýři	164	30 333
2146 Chemičtí inženýři, technologové	19	32 032
2149 Ostatní architekti, projektanti, konstruktéři a techničtí inženýři (tvůrčí pracovníci)	253	25 167
2211 Bakteriologové, biologové, ekologové, zoologové a odborníci v příbuzných oborech	39	25 801
2212 Farmakologové, anatomové, biochemici, fyziologové, patologové	12	31 619
2213 Agronomové, šlechtitelé a odborníci v příbuzných oborech	29	29 238
2221 Lékaři, ordináři (kromě zubních lékařů)	532	35 056
2224 Farmaceuti, magistři v lékárně, lékárníci	63	34 516
2359 Ostatní odborní pedagogičtí pracovníci jinde neuvedení (odborní instruktoři)	19	25 920
2411 Odborní pracovníci na úseku účetnictví, financí, daní, apod., hlavní účetní	212	29 589

Hrubá měsíční mzda a její složky, diference, placená doba podle podskupin zaměstnání KZAM-R

kraj: **Pardubický**

Diference				Průměr	Vybrané složky hrubé měsíční mzdy					Placená doba
1. decil	1. kvartil	3. kvartil	9. decil		prémie a odměny	příplatky za přesčas	příplatky ostatní	náhrady	odměny za pohotovost	
Kč/měs	Kč/měs	Kč/měs	Kč/měs	Kč/měs	%	%	%	%	%	hod/měs
31 137	51 057	136 571	331 576	137 202	25,8	0,0	3,0	5,5	0,0	167,9
19 554	22 630	45 820	66 680	37 582	23,1	0,0	0,0	5,5	0,0	169,7
26 007	32 556	70 000	126 730	66 914	19,6	0,2	2,3	5,7	0,1	167,2
26 667	30 982	60 694	75 045	48 034	7,2	0,1	1,2	13,9	0,0	170,7
10 357	13 007	25 421	37 218	22 930	10,5	0,2	3,7	7,6	0,1	171,8
21 580	23 566	35 729	60 253	35 978	12,9	0,1	1,7	7,2	0,7	160,8
34 980	40 342	65 275	106 394	65 529	28,5	0,0	1,9	7,6	0,0	169,7
25 451	30 623	60 056	77 417	47 684	9,4	0,0	10,7	7,5	0,1	168,5
28 711	34 853	100 224	174 359	88 222	33,9	0,0	1,9	5,9	0,0	167,8
26 519	30 041	71 038	134 458	64 316	17,1	0,1	4,0	7,6	0,2	166,9
24 445	30 847	60 059	100 906	66 418	30,6	0,0	1,0	7,3	0,0	164,2
18 562	18 941	30 893	52 633	29 653	11,1	0,4	3,1	9,6	0,0	166,7
23 241	27 288	56 284	77 080	46 478	13,2	0,4	1,3	6,9	0,0	172,0
27 610	34 082	62 635	78 566	53 523	10,2	0,2	2,7	7,5	0,3	167,7
27 758	31 959	60 813	108 063	53 329	23,8	0,0	1,0	5,2	0,2	164,0
20 825	27 156	53 908	76 667	46 363	11,5	0,1	0,8	6,3	0,0	165,0
20 913	21 568	44 771	52 852	37 163	21,6	0,0	0,2	7,4	0,0	170,7
20 142	24 178	42 559	61 334	37 655	14,2	0,9	4,1	5,2	0,2	174,1
13 333	25 433	61 485	89 105	48 129	7,4	0,0	0,0	20,7	0,0	169,6
12 795	15 234	26 860	43 132	25 537	20,4	0,4	2,5	6,8	0,0	174,4
15 223	16 209	28 465	32 167	26 366	17,8	0,7	1,3	10,8	0,0	174,8
20 013	26 761	41 714	51 299	36 863	16,1	0,1	1,5	6,9	0,0	162,3
27 226	46 563	97 296	138 624	86 333	45,6	0,0	0,7	4,0	0,0	170,8
18 283	25 766	34 423	37 907	29 735	27,2	0,0	0,0	4,9	0,0	169,8
21 458	27 299	43 108	96 082	45 901	18,0	0,1	3,3	5,6	0,0	169,8
18 755	22 220	29 314	37 158	27 584	12,9	0,0	3,3	7,7	0,1	162,8
16 063	18 881	28 000	34 079	24 312	16,7	0,0	0,0	7,6	0,0	170,0
17 391	22 500	39 700	48 795	31 415	14,8	0,0	0,2	2,9	0,0	163,6
26 506	31 495	46 251	54 618	42 794	12,7	0,3	3,6	6,1	0,7	169,7
22 318	26 175	38 719	48 973	34 188	15,5	0,3	1,1	6,1	0,2	168,5
23 008	26 707	46 966	66 678	40 426	18,9	0,4	3,1	5,1	1,9	169,3
24 946	29 462	54 465	61 107	42 275	15,4	0,2	0,7	12,0	0,4	165,5
23 228	25 507	40 026	49 965	36 462	14,3	0,5	1,8	5,6	0,8	172,9
27 783	30 211	44 924	57 131	40 057	13,3	0,3	0,2	5,3	2,0	166,6
21 000	25 896	35 953	42 519	32 669	10,1	0,2	0,9	6,5	0,0	165,7
23 757	25 188	34 890	50 569	33 445	10,0	0,2	0,7	10,4	0,0	164,8
16 534	20 722	31 215	38 452	27 663	10,7	0,3	1,8	6,7	0,2	164,6
18 324	21 717	30 928	39 007	28 180	13,4	0,1	1,5	5,8	0,0	167,9
21 505	28 849	50 467	63 957	40 771	12,7	0,0	8,8	7,4	0,0	169,8
22 521	24 767	38 871	46 238	31 942	21,3	0,2	0,3	7,7	0,0	171,6
21 767	27 355	50 622	68 943	41 387	12,3	1,2	12,5	7,0	1,4	175,1
29 218	31 112	45 603	54 858	38 637	10,1	2,6	5,4	6,5	0,7	174,4
18 221	24 163	35 411	52 909	30 399	14,9	0,0	0,0	5,4	0,0	167,7
18 522	23 801	38 090	50 256	33 591	17,1	0,2	1,2	6,0	0,0	167,3

Výsledky ke dni 8. 6. 2010

Hrubá měsíční mzda a její složky, diference, placená doba podle podskupin zaměstnání KZAM-R

kraj: **Pardubický**

Podskupiny zaměstnání KZAM-R	Počet zaměstnanců přepočtený podle placených měsíců	Medián
		Kč/měs
2412 Odborní pracovníci na úseku zaměstnaneckých, personálních věcí	56	27 321
2413 Odborní pracovníci v bankovníctví a pojišťovnictví	602	34 371
2419 Ostatní odborní pracovníci v oblasti podnikání	317	31 216
2421 Právníci, právní poradci (mimo advokacie a soudnictví)	31	38 833
2433 Odborní pracovníci v informacích (např. vti)	247	20 077
2441 Ekonomové - vědečtí pracovníci, specialisté, experti	103	30 909
2451 Spisovatelé, autoři, kritikové, novináři, redaktori	35	22 417
2470 Odborní administrativní pracovníci jinde neuvedení	81	25 894
3111 Technici ve fyzikálních a příbuzných oborech	14	24 901
3112 Stavební technici	281	31 326
3113 Elektrotechnici	428	30 575
3114 Elektronici a technici v radiokomunikacích a telekomunikacích	606	22 523
3115 Strojírenští technici	1 204	25 546
3116 Chemičtí technici	293	24 771
3118 Technici v kartografii, kresličtí a zeměměřičtí	186	26 498
3119 Ostatní techničtí pracovníci jinde neuvedení	959	25 898
3121 Poradci ve výpočetní technice	79	29 799
3122 Operátoři a obsluha výpočetní techniky	152	24 154
3123 Operátoři průmyslových robotů, nc strojů	33	21 487
3129 Ostatní technici ve výpočetní technice jinde neuvedení	31	26 314
3134 Obsluha lékařských zařízení	49	23 094
3151 Kolaudační technici a technici protipožární ochrany	25	32 573
3152 Bezpečnostní technici a technici pro kontrolu zdravotní nezávadnosti a jakosti	246	24 950
3160 Technici železničního provozu	458	30 330
3211 Technici a laboranti v oblasti biologie a v příbuzných oborech	193	20 692
3212 Technici v agronomii, v lesnictví a v zemědělství	188	23 943
3221 Asistenti zdravotničtí	65	17 900
3223 Dietetici a odborníci na výživu	17	19 952
3226 Rehabilitační a fyzioterapeutičtí pracovníci (vč. odborných masérů)	98	21 097
3228 Farmaceutičtí asistenti	54	19 679
3231 Ošetřovatelé, všeobecné zdravotní sestry	1 143	22 675
3232 Ženské sestry, porodní asistentky	122	24 330
3233 Sestry pro péči o dítě	114	24 950
3235 Sestry pro intenzivní péči	227	24 400
3412 Pojišťovací agenti	321	31 161
3415 Obchodní cestující, profesionální poradci v obchodě, obchodní zástupci	265	28 943
3416 Nákupčí	417	22 273
3417 Odhadci a zbožíznalci	29	29 244
3419 Ostatní pracovníci - obchodní zprostředkovatelé jinde neuvedení	32	33 049
3421 Obchodní agenti	368	24 899
3422 Odbytoví a přepravní agenti	497	23 753
3429 Ostatní obchodní agenti a makléři jinde neuvedení	16	25 615
3431 Odborné sekretářky, sekretáři	146	23 643
3433 Pracovníci v oblasti účetnictví, fakturace, rozpočetnictví, kalkulace	890	21 483

Hrubá měsíční mzda a její složky, diference, placená doba podle podskupin zaměstnání KZAM-R

kraj: **Pardubický**

Diference				Průměr	Vybrané složky hrubé měsíční mzdy					Placená doba
1. decil	1. kvartil	3. kvartil	9. decil		prémie a odměny	příplatky za přesčas	příplatky ostatní	náhrady	odměny za pohotovost	
Kč/měs	Kč/měs	Kč/měs	Kč/měs	Kč/měs	%	%	%	%	%	hod/měs
19 353	23 303	34 362	53 694	33 412	16,8	0,2	1,5	5,5	0,0	169,9
21 191	26 149	44 454	59 584	39 062	31,0	0,0	1,0	4,8	0,0	171,1
23 507	26 671	42 157	57 258	37 105	14,2	0,1	2,5	6,8	0,2	164,8
24 330	30 389	46 055	72 352	44 867	16,2	0,0	2,2	6,4	0,0	166,0
15 518	17 099	30 275	38 615	24 761	13,2	0,6	1,7	8,4	0,0	161,1
20 901	25 250	43 715	55 879	36 025	15,9	0,0	1,9	6,3	0,0	165,1
18 784	20 849	25 841	29 333	23 683	8,8	0,0	2,4	5,9	0,0	172,3
20 534	23 978	43 992	53 664	34 529	17,5	0,0	2,9	5,8	0,7	165,1
16 413	20 188	28 990	33 553	25 465	12,4	0,1	2,2	9,2	0,0	169,3
20 646	25 254	39 992	47 461	32 841	9,7	0,5	1,0	11,5	0,6	167,6
21 256	24 861	39 203	51 350	33 647	19,7	0,3	5,5	5,5	0,6	168,2
18 686	20 480	26 702	35 319	24 884	11,5	1,6	3,9	6,3	0,5	174,1
18 528	21 532	30 775	37 696	27 563	12,9	0,5	2,1	7,1	0,1	164,6
17 143	22 049	27 093	32 525	25 423	5,9	0,4	7,2	8,4	0,0	162,9
19 286	21 525	30 957	36 520	27 574	11,1	0,1	2,4	6,4	0,0	168,7
17 526	21 232	34 106	47 147	30 710	13,2	0,3	3,5	5,8	0,3	166,4
20 560	25 303	41 482	53 097	34 991	16,6	0,1	1,1	6,2	0,5	166,6
17 020	20 049	28 133	35 950	25 223	11,2	0,3	7,5	6,2	1,2	166,7
16 106	18 310	24 591	28 877	23 215	11,5	0,8	10,5	6,6	0,0	171,9
23 080	24 652	30 952	37 235	29 389	9,5	1,1	9,3	5,4	1,8	170,7
19 868	21 827	26 467	30 060	24 189	1,7	1,8	11,0	6,8	0,0	177,4
25 506	28 189	38 748	43 892	34 370	12,5	0,4	7,2	7,8	2,6	163,1
16 692	18 910	30 656	37 646	26 563	15,2	0,3	4,1	5,2	0,1	168,1
26 747	28 480	32 936	37 686	31 302	3,8	0,9	12,6	7,2	0,5	161,5
16 721	18 814	23 374	28 106	21 677	4,4	0,5	7,6	6,8	0,2	171,0
17 250	20 033	31 494	34 365	26 157	19,7	0,0	0,6	13,9	0,0	172,8
15 330	16 473	19 266	20 331	17 896	1,8	0,5	15,8	5,8	0,0	163,7
16 531	18 074	21 043	31 910	21 023	5,1	0,0	8,8	5,4	0,0	170,7
17 345	19 302	22 666	25 805	21 406	7,5	0,1	5,7	7,0	0,0	171,1
16 905	19 122	22 370	24 543	20 804	7,2	0,7	5,3	5,6	0,0	173,3
19 001	20 598	25 657	28 796	23 436	4,2	0,4	14,4	5,9	0,3	166,7
19 893	21 877	26 571	28 434	24 535	3,8	0,6	16,5	7,0	0,0	166,8
21 169	23 681	27 919	29 317	25 464	4,6	0,3	16,9	4,8	0,2	164,1
20 337	22 162	26 991	29 598	24 833	4,7	0,6	16,3	5,6	0,4	166,7
21 943	24 752	45 988	62 222	39 553	27,8	0,0	0,9	6,6	0,0	170,7
15 748	19 529	41 068	57 733	34 563	24,3	0,0	4,1	6,0	0,0	168,2
16 764	19 167	27 172	35 779	25 117	10,6	0,2	1,7	6,3	0,0	167,7
17 583	25 113	33 547	45 849	29 760	19,8	0,1	0,0	6,0	0,0	170,6
26 226	29 022	36 817	39 147	33 595	25,3	0,1	0,7	6,0	0,0	172,8
16 714	19 853	30 895	45 170	28 216	13,1	0,1	0,7	6,5	0,1	167,0
17 127	19 968	29 401	41 781	29 135	18,6	0,2	2,7	6,2	0,0	166,2
17 861	22 308	30 231	36 655	26 992	8,5	0,0	2,3	11,3	0,0	166,9
14 498	17 789	30 321	39 252	24 956	11,9	0,1	1,4	8,1	0,0	166,5
14 938	17 935	25 849	33 499	23 673	14,8	0,2	2,4	5,7	0,0	167,2

Výsledky ke dni 8. 6. 2010

Hrubá měsíční mzda a její složky, diference, placená doba podle podskupin zaměstnání KZAM-R

kraj: **Pardubický**

Podskupiny zaměstnání KZAM-R	Počet zaměstnanců přepočtený podle placených měsíců	Medián
		Kč/měs
3434 Pracovníci v oblasti statistiky a matematiky	14	23 934
3435 Pracovníci v oblasti práce a mezd (kromě účetních)	37	24 246
3436 Referenti osobních oddělení	96	22 991
3439 Ostatní odborní administrativní pracovníci jinde neuvedení	828	20 029
4112 Kancelářští a manipulační pracovníci a obsluha zařízení na zpracování textu	27	17 175
4113 Pracovníci přípravy dat výpočetní techniky	112	17 756
4115 Sekretářky, sekretáři	260	19 731
4121 Nižší účetní	151	18 000
4123 Nižší finanční, daňoví úředníci a úředníci v příbuzných oborech	34	25 917
4131 Úředníci ve skladech	860	17 787
4132 Úředníci ve výrobě (např. výrobní plánovači)	150	19 119
4133 Úředníci v dopravě a v přepravě (dispečeri, kontrolori apod.)	235	26 711
4141 Řadoví knihovníci, archiváři, evidenční pracovníci	24	17 249
4190 Ostatní nižší úředníci jinde neuvedení	64	19 181
4211 Pokladníci (v bankách, pojišťovnách, spořitelnách, na poště)	136	20 454
4212 Úředníci na přepážkách a směnárny	462	20 393
4213 Pokladníci v obchodě, společném stravování apod.	550	13 555
4214 Prodáváči vstupenek, jízdenek apod.	143	21 573
4215 Bookmakeři, krupiéři a úředníci sázkových kanceláří	102	14 055
4216 Inkasisté (výběrčí dluhů)	46	21 363
4222 Recepční	62	17 158
4223 Telefonisté	90	16 039
4224 Informátoři	424	24 321
5121 Pracovníci dohlížející nad obsluhujícím personálem, hospodyně	17	21 702
5122 Kuchaři	319	13 770
5123 Číšníci, servírky	36	13 760
5132 Pečovatelé a pomocní ošetřovatelé v zařízeních sociální péče, v nemocnicích	486	14 489
5161 Hasiči, požárníci	145	24 561
5169 Ostatní pracovníci ochrany a ostrahy jinde neuvedení	604	10 579
5211 Prodáváči v obchodech	1 895	12 953
6111 Pěstitelé polních plodin	11	12 689
6121 Chovatelé hospodářských zvířat (kromě drůbeže a včel)	255	17 797
6122 Chovatelé drůbeže	153	15 567
7122 Zedníci, kameníci, omítkáři	193	16 622
7123 Betonáři, dělníci specializovaní na pokládání betonových povrchů	53	17 425
7124 Tesaři a truhláři	53	18 550
7125 Stavební montážníci	164	34 878
7129 Ostatní stavební dělníci hlavní stavební výroby a pracovníci v ostatních oborech	147	20 761
7136 Instalatéři, potrubáři, stavební zámečníci, klempíři	199	24 933
7137 Stavební a provozní elektrikáři	84	20 200
7139 Ostatní dělníci zajišťující dokončovací stavební práce a dělníci v příbuzných obor.	12	20 349
7141 Malíři a tapetáři	16	21 639
7142 Lakýrníci a pracovníci v příbuzných oborech	226	20 729
7211 Formíři a jádraři	18	22 845

Hrubá měsíční mzda a její složky, diference, placená doba podle podskupin zaměstnání KZAM-R

kraj: **Pardubický**

Diference				Průměr	Vybrané složky hrubé měsíční mzdy					Placená doba
1. decil	1. kvartil	3. kvartil	9. decil		prémie a odměny	příplatky za přesčas	příplatky ostatní	náhrady	odměny za pohotovost	
Kč/měs	Kč/měs	Kč/měs	Kč/měs	Kč/měs	%	%	%	%	%	hod/měs
18 803	21 883	30 172	49 805	28 911	11,8	0,0	3,1	6,6	0,0	165,3
18 241	20 713	32 731	40 028	29 526	19,3	0,1	1,8	7,3	0,1	162,2
16 366	20 382	27 655	35 322	24 467	8,5	0,2	2,1	6,5	0,1	166,2
14 808	17 068	24 285	31 432	22 332	12,1	0,1	4,2	6,1	0,1	169,0
13 460	16 166	23 232	30 626	20 194	9,2	0,3	6,5	5,8	0,0	166,3
12 679	14 500	21 294	26 226	18 174	9,2	0,4	4,8	6,3	0,0	171,4
14 307	16 448	22 903	28 295	20 623	13,6	0,2	1,6	6,3	0,0	168,8
12 726	14 857	21 374	29 293	19 346	12,4	0,2	1,1	6,0	0,0	168,8
15 892	22 166	39 510	42 770	28 947	22,8	0,0	0,2	8,3	0,0	170,2
12 843	15 417	20 002	23 569	18 266	12,8	0,8	3,6	7,1	0,1	169,3
14 794	16 544	23 394	29 579	21 100	8,5	0,4	3,2	8,1	0,0	164,6
19 317	21 710	37 133	38 786	28 956	6,4	0,5	11,8	7,2	0,1	162,2
15 297	16 721	19 831	21 596	19 060	6,4	0,3	2,5	6,4	0,0	170,3
12 699	15 111	22 276	39 044	22 149	7,5	0,3	0,8	5,3	0,0	169,7
16 123	18 739	22 776	27 454	21 282	13,8	0,1	1,9	6,0	0,0	165,9
17 779	19 019	23 290	32 264	22 557	13,1	0,0	1,5	7,0	0,0	161,0
10 073	11 911	14 899	16 644	13 589	6,4	0,3	3,3	7,6	0,0	173,0
15 872	19 883	23 400	24 989	21 368	5,5	0,6	9,2	11,0	0,0	163,9
10 830	12 090	16 872	19 430	14 700	21,6	0,3	9,3	4,8	0,0	163,9
15 680	16 635	22 891	25 363	20 582	4,2	0,1	0,0	6,1	0,0	171,0
13 455	14 069	19 116	21 850	17 176	8,0	0,2	8,5	4,7	0,0	166,1
11 520	14 360	21 924	26 020	18 903	6,9	0,6	1,9	6,8	0,0	165,2
16 030	18 873	29 174	33 559	24 997	12,2	0,9	1,5	9,1	0,0	167,5
11 930	14 667	30 194	44 992	24 401	14,0	0,8	1,6	2,1	0,0	177,6
10 200	11 606	17 156	20 081	14 910	13,1	0,8	4,0	5,3	0,0	173,2
8 370	12 595	15 373	20 506	14 402	14,6	0,5	6,5	5,9	0,0	172,0
12 366	13 291	15 830	17 905	14 820	0,7	0,2	15,4	6,1	0,1	167,9
15 540	17 649	29 845	32 441	24 690	9,0	0,9	15,6	8,0	5,0	169,3
8 862	9 343	14 062	16 667	12 132	5,1	1,1	7,7	4,8	0,1	169,5
10 138	11 491	14 898	17 780	13 709	8,4	0,4	3,5	7,2	0,0	172,2
12 013	12 138	15 358	15 819	13 701	16,5	0,2	1,3	6,8	0,0	172,0
14 220	15 978	19 376	21 203	17 800	21,8	1,2	4,9	7,7	0,1	182,2
12 005	13 973	18 582	24 018	17 685	40,6	0,1	3,2	6,5	0,0	172,5
12 216	13 752	19 905	24 013	17 402	13,6	1,3	0,6	16,8	0,0	173,4
13 164	16 149	18 145	21 658	18 109	4,0	0,5	7,6	15,7	0,0	163,0
14 032	15 816	21 017	28 742	19 718	13,7	1,1	0,9	18,1	0,0	164,2
26 351	30 079	40 539	44 240	34 899	10,9	1,0	0,7	20,8	2,0	174,8
15 853	17 591	23 338	28 216	21 209	12,4	1,2	1,1	21,1	1,2	167,3
15 485	20 168	26 744	29 129	23 571	11,4	0,7	2,0	7,3	4,4	168,7
14 783	17 093	24 648	31 839	22 472	18,9	1,9	5,6	7,6	2,1	173,5
17 995	18 693	21 571	22 600	20 302	3,9	0,6	2,0	14,7	1,2	165,9
16 507	20 197	22 612	23 107	21 357	2,9	0,9	16,1	5,4	0,0	166,1
16 686	18 282	25 052	29 946	22 280	12,4	1,1	5,0	12,8	0,0	155,1
16 625	20 598	25 281	28 161	22 448	9,8	2,8	6,3	3,3	0,0	179,6

Výsledky ke dni 8. 6. 2010

Hrubá měsíční mzda a její složky, diference, placená doba podle podskupin zaměstnání KZAM-R

kraj: **Pardubický**

Podskupiny zaměstnání KZAM-R	Počet zaměstnanců přepočtený podle placených měsíců	Medián
		Kč/měs
7212 Svářeči, řezači plamenem a páječi	417	20 368
7213 Výrobci a opraváři výrobků a dílů z plechů	87	19 448
7214 Montéři kovových konstrukcí	23	13 484
7221 Kováři, obsluha kovací lisů, obsluha bucharů	204	13 053
7222 Nástrojaři, kovodeláři, kovodělníci, zámečníci	1 680	18 923
7223 Seřizovači a obsluha obráběcích strojů (kromě automatických a poloautomatických)	721	21 330
7224 Brusiči, leštiči a ostříči nástrojů	63	18 714
7231 Mechanici a opraváři motorových vozidel	223	19 341
7234 Mechanici a opraváři kolejových vozidel	364	23 257
7235 Mechanici a opraváři obráběcích, zemědělských strojů a průmyslového zařízení	785	18 783
7239 Ostatní mechanici a opraváři strojů a zařízení bez elektro jinde neuvedení	411	18 172
7241 Elektromechanici, opraváři a seřizovači různých typů elektrických zařízení	2 488	15 946
7242 Mechanici, opraváři a seřizovači elektrických částí aut, letadel, lodí	208	20 467
7243 Mechanici, seřizovači, opraváři elektronických zařízení	1 089	16 593
7246 Montéři a opraváři silnoproudých elektrických vedení	172	30 854
7311 Výrobci, mechanici a opraváři přesných přístrojů a zařízení	55	24 579
7322 Dělníci při výrobě skla, skláři vč. brusičů a leštičů	15	9 897
7324 Malíři skla a keramiky a pracovníci v příbuzných oborech (vč. výrobců zrcadel)	22	18 841
7341 Tiskaři, sazeči (kromě obsluhy tiskárenských strojů)	14	19 123
7411 Zpracovatelé masa, ryb vč. uzenáří a konzervovačů masa a ryb	350	16 282
7412 Zpracovatelé pekárenských a cukrářských výrobků	165	12 676
7419 Ostatní zpracovatelé - výrobci potravinářských výrobků jinde neuvedení	61	15 700
7422 Umělečtí truhláři, řezbáři, výrobci a opraváři výrobků ze dřeva vč. opravářů	83	14 942
7431 Kvalifikovaní dělníci připravující přírodní vlákno pro další zpracování	38	13 504
7432 Přadláci, ruční tkalci, pletaři a jiní výrobci ručně vyráběných tkanin	61	12 534
7433 Dámští a pánské krejčí a kloboučníci včetně opravářů oděvů	12	11 298
7436 Švadleny, vyšivači a pracovníci v příbuzných oborech	130	12 666
7437 Čalouníci a pracovníci v příbuzných oborech (včetně autočalouníků)	59	17 259
7439 Ostatní dělníci při výrobě textilu, oděvů a výrobků z kůže, kožešin	52	13 112
8122 Obsluha zařízení ve slévárství (taviči, slévači)	140	28 131
8123 Obsluha zařízení na tepelné zpracování kovů	42	20 462
8139 Obsluha ostatních zařízení na výrobu skla a keramiky	363	32 253
8141 Obsluha pily a jiného zařízení na zpracování dřeva	121	16 019
8151 Obsluha drtičů, mlýnů a míchadel při chemické výrobě	688	17 974
8159 Obsluha ostatních zařízení při chemické výrobě jinde neuvedená	207	15 583
8161 Obsluha zařízení při výrobě a rozvodu elektřiny	153	33 295
8162 Obsluha parních turbín, ohřivačů a motorů	166	22 067
8163 Obsluha zařízení při úpravě, čištění a rozvodu vody	146	21 627
8171 Obsluha automatických nebo poloautomatických montážních linek	311	16 942
8180 Obsluha strojů a zařízení pro práce na železničním svršku	28	24 939
8211 Obsluha automatických nebo poloautomatických obráběcích strojů (kromě 722)	536	22 697
8212 Obsluha strojů na výrobu maltovin, vápna, cementu, prefabrikátů	128	21 479
8223 Obsluha strojů při konečné úpravě a nanášení ochranných povlaků	59	17 864
8232 Obsluha strojů na výrobu plastových výrobků (vč. laminování)	639	15 559

Hrubá měsíční mzda a její složky, diference, placená doba podle podskupin zaměstnání KZAM-R

kraj: **Pardubický**

Diference				Průměr	Vybrané složky hrubé měsíční mzdy					Placená doba
1. decil	1. kvartil	3. kvartil	9. decil		prémie a odměny	příplatky za přesčas	příplatky ostatní	náhrady	odměny za pohotovost	
Kč/měs	Kč/měs	Kč/měs	Kč/měs	Kč/měs	%	%	%	%	%	hod/měs
16 111	18 067	23 537	32 285	22 236	5,2	0,7	2,6	13,4	0,1	157,7
14 853	17 766	22 194	24 304	19 796	3,3	0,2	0,5	13,4	0,1	153,6
11 498	12 068	21 576	24 478	17 146	14,7	1,1	7,7	10,7	1,0	170,0
11 827	12 381	15 752	18 962	14 368	14,5	0,4	8,9	7,9	0,0	159,0
14 351	16 586	21 749	26 508	19 955	12,2	0,7	3,0	9,0	0,7	161,6
15 781	18 310	26 083	31 367	22 680	21,8	2,0	5,4	6,7	0,0	171,9
14 860	16 707	20 514	21 760	18 697	15,5	0,4	2,8	6,5	0,0	167,0
15 551	17 761	22 166	24 211	19 951	10,1	0,4	2,0	12,2	0,2	156,4
18 405	20 000	26 509	28 398	23 314	13,3	1,1	7,4	8,6	1,3	168,8
14 661	16 171	21 874	29 098	20 267	22,1	0,8	6,2	7,5	0,4	167,6
13 982	14 958	21 492	25 569	18 820	15,8	1,3	8,1	5,7	0,1	168,9
12 249	13 897	19 113	23 634	17 382	9,1	1,1	12,8	5,7	0,4	170,0
17 357	18 508	23 336	26 412	21 107	13,8	0,8	2,8	10,3	0,3	159,1
14 151	15 225	18 306	20 435	17 310	11,3	0,9	5,4	8,2	0,4	165,2
21 180	23 420	34 652	36 889	29 479	14,9	1,2	1,4	5,6	6,0	167,9
16 449	19 051	30 275	37 592	25 698	9,4	0,7	7,7	8,2	0,2	167,3
7 446	8 743	11 848	21 252	11 404	6,0	0,0	4,7	3,7	0,0	157,9
8 538	10 158	30 169	31 398	20 434	25,5	0,0	7,3	4,2	0,0	164,4
15 243	15 575	19 710	21 816	18 230	9,9	0,1	6,0	6,0	0,0	164,4
12 766	14 459	20 058	21 808	17 147	22,7	0,6	6,8	9,1	0,0	174,7
10 400	11 370	14 933	18 657	13 697	5,1	1,3	4,5	8,6	0,0	170,4
10 958	13 187	17 532	18 498	15 353	15,8	0,8	6,2	10,0	0,0	170,4
10 530	13 164	20 625	24 038	16 701	14,4	1,7	0,9	5,3	0,1	170,5
12 223	12 631	14 522	15 472	13 978	15,6	1,3	6,9	4,8	0,0	165,7
10 417	11 081	13 649	17 863	13 101	22,1	1,2	10,9	4,4	0,0	164,3
9 855	10 942	13 609	14 235	12 051	5,1	1,9	8,0	5,2	0,0	177,7
9 991	10 984	14 646	17 052	13 150	15,9	1,2	6,3	4,2	0,0	166,6
14 899	16 231	18 030	20 550	17 378	1,7	0,0	0,1	17,2	0,0	141,3
10 024	10 882	15 127	17 433	13 237	21,8	1,1	7,4	4,2	0,0	164,7
17 945	21 381	33 636	37 355	27 857	24,2	2,5	22,3	5,4	0,0	176,4
16 722	18 177	24 003	32 561	21 947	19,9	2,1	8,8	5,6	0,0	175,0
25 355	29 185	33 248	34 695	31 064	30,4	0,1	9,6	7,1	0,0	161,1
13 793	14 579	18 674	23 251	17 154	5,8	2,8	0,0	6,6	0,0	173,0
15 706	16 879	19 471	21 029	18 315	4,3	0,1	16,1	6,9	0,0	162,0
12 513	13 728	18 502	21 698	16 609	10,0	0,6	5,9	7,8	0,1	164,8
26 692	30 857	40 687	42 810	34 948	14,4	0,3	15,9	6,9	0,4	163,6
13 463	16 021	46 583	51 705	29 365	24,7	0,9	11,9	6,2	0,0	175,6
14 773	17 930	28 710	33 666	23 589	15,5	0,3	12,3	7,1	0,0	165,6
14 004	15 177	19 437	21 937	17 501	8,6	1,4	8,2	5,1	0,0	166,0
22 692	23 608	26 070	27 193	24 877	6,4	2,3	4,7	7,4	2,6	165,4
14 965	18 142	26 677	31 261	22 901	18,9	1,6	6,9	6,7	0,0	173,6
15 501	18 090	24 556	27 147	21 390	6,5	0,7	6,5	8,3	0,0	172,5
12 482	16 229	19 965	21 482	17 575	25,4	0,2	7,7	8,4	0,1	160,4
12 872	13 689	17 730	20 264	16 307	11,1	0,9	11,3	7,2	0,0	165,5

Výsledky ke dni 8. 6. 2010

Hrubá měsíční mzda a její složky, diference, placená doba podle podskupin zaměstnání KZAM-R

kraj: **Pardubický**

Podskupiny zaměstnání KZAM-R	Počet zaměstnanců přepočtený podle placených měsíců	Medián
		Kč/měs
8240 Obsluha automatických nebo poloautomatických dřevoobráběcích strojů	47	12 590
8251 Obsluha tiskárenských strojů	84	21 680
8253 Obsluha strojů na výrobu předmětů z lepenky (vč.kartonáže)	169	16 308
8262 Obsluha tkacích a pletacích strojů	163	14 463
8264 Obsluha strojů na bělení, barvení, čištění, praní, žehlení textilu	126	12 436
8269 Obsluha ostatních strojů na výrobu textilních, kožesinových a kožených výrobků	403	15 728
8272 Obsluha strojů na výrobu mlékárenských výrobků	57	18 353
8273 Obsluha strojů na mletí zrn a koření	39	17 066
8281 Montážní dělníci montující mechanická zařízení (stroje, vozidla)	981	14 555
8282 Montážní dělníci montující elektrická zařízení	605	13 649
8283 Montážní dělníci montující elektronická zařízení	633	16 329
8290 Obsluha jiných stacionárních zařízení a ostatní montážní dělníci	126	14 777
8311 Strojvedoucí	523	30 762
8313 Dělníci zabezpečující sestavování vlaků (brzdaři, výhybkáři)	312	22 957
8321 Řidiči osobních a malých dodávkových automobilů, taxikáři	53	17 627
8322 Řidiči sanitních a rzp vozů	29	19 086
8323 Řidiči autobusů, trolejbusů a tramvají	792	20 939
8324 Řidiči nákladních automobilů a tahačů	919	17 645
8326 Řidiči speciálních vozidel	33	23 089
8331 Obsluha zemědělských a lesních strojů	170	16 447
8332 Obsluha zemních a příbuzných strojů	127	20 356
8333 Obsluha jeřábů, zdvihacích a podobných manipulačních zařízení	81	20 412
8334 Obsluha vysokozdvíhových a ostatních motorových vozíků	510	17 505
9132 Pomocníci a uklízeči v kancelářích, hotelích, nemocnicích a jiných zařízeních	809	11 035
9141 Domovníci, správci domu	14	12 132
9152 Vrátní, hlídači, uváděči a šatnářky	128	11 686
9162 Metaři, čističi záchodků, žump, kanálů a podobných zařízení	22	18 992
9211 Pomocní a nekvalifikovaní dělníci v zemědělství	27	12 686
9312 Pomocní a nekvalifikovaní dělníci na stavbách a údržbě silnic, přehrad	12	19 793
9313 Pomocní a nekvalifikovaní dělníci na stavbách budov	12	17 402
9321 Pomocní a nekvalifikovaní montážní a manipulační dělníci	717	14 555
9322 Ruční baliči a pytlovači	15	15 731
9323 Dělníci nádvorní skupiny (pomocní montéři)	43	14 700
9333 Vazači a nosiči břemen, přistavní dělníci (dokaři)	11	14 866
9339 Pomocní a nekvalifikovaní pracovníci v dopravě, ve skladech, v telekomunikacích	664	16 744

Hrubá měsíční mzda a její složky, diference, placená doba podle podskupin zaměstnání KZAM-R

kraj: **Pardubický**

Diference				Průměr	Vybrané složky hrubé měsíční mzdy					Placená doba
1. decil	1. kvartil	3. kvartil	9. decil		prémie a odměny	příplatky za přesčas	příplatky ostatní	náhrady	odměny za pohotovost	
Kč/měs	Kč/měs	Kč/měs	Kč/měs	Kč/měs	%	%	%	%	%	hod/měs
9 176	10 376	15 721	20 574	13 804	18,7	0,2	1,1	7,1	0,0	164,2
15 231	17 458	27 290	31 972	23 094	15,5	0,7	3,6	7,2	0,0	165,6
12 952	14 390	19 602	22 031	17 313	24,8	0,2	5,6	7,6	0,0	162,8
11 125	12 344	16 723	19 173	14 908	25,0	1,4	11,2	4,2	0,0	165,1
10 161	11 361	13 726	16 224	12 751	13,4	0,8	10,9	5,1	0,0	169,5
12 279	13 651	16 882	17 892	15 353	20,7	0,5	5,1	7,8	0,0	162,3
14 682	16 181	19 850	21 079	18 193	17,4	0,4	16,8	7,6	0,0	180,7
11 980	14 732	18 956	21 650	16 761	16,5	1,2	1,4	5,0	0,0	177,0
10 775	11 947	18 752	21 479	15 638	10,5	0,7	1,6	5,1	0,0	170,5
11 923	12 738	14 669	15 963	13 913	32,1	0,4	4,6	5,0	0,1	168,4
14 981	15 803	17 607	20 067	16 751	16,6	1,2	5,5	6,2	0,0	170,5
11 997	13 561	17 657	27 960	17 305	23,7	1,2	7,3	6,9	0,1	162,7
27 556	29 289	32 187	33 836	30 627	3,2	1,4	12,7	10,4	0,0	163,3
20 202	21 676	24 467	25 944	23 321	3,5	1,1	11,9	9,4	0,0	160,6
13 372	14 159	20 541	26 944	18 789	17,3	2,8	3,5	6,4	0,2	175,2
15 305	16 840	21 340	22 311	19 204	1,2	2,9	15,1	3,5	4,9	184,6
16 531	17 752	22 556	24 537	20 667	8,7	1,5	15,8	6,5	2,4	176,6
10 158	14 063	21 058	23 223	17 672	13,1	1,0	3,4	7,9	0,2	172,9
17 221	18 832	25 011	27 370	22 473	11,2	2,0	3,6	12,9	1,8	177,3
13 540	14 626	18 342	22 460	17 093	19,4	1,9	2,0	11,7	0,2	180,3
16 351	18 165	22 485	26 033	20 855	8,1	1,3	3,2	20,8	0,4	169,6
13 880	16 588	36 677	43 203	25 281	12,7	0,7	1,2	17,7	0,4	170,3
13 810	15 188	21 386	28 227	19 215	15,0	1,0	7,8	6,7	0,0	168,9
9 015	9 930	12 045	13 677	11 251	8,5	0,6	4,5	5,4	0,0	171,8
10 209	10 370	17 951	19 296	14 333	12,9	0,7	4,9	5,6	0,0	170,9
9 588	10 372	13 393	15 371	12 193	5,5	0,5	14,0	5,8	0,0	169,7
11 587	16 735	21 095	22 242	18 092	5,5	0,6	4,6	8,6	2,6	169,3
10 650	11 891	14 689	16 214	13 225	17,8	0,4	0,5	4,7	0,0	175,3
15 542	16 546	20 516	21 294	18 426	11,3	0,5	1,0	28,0	0,7	155,0
14 270	16 261	21 603	27 285	19 275	31,4	1,1	2,9	12,4	0,0	176,3
11 559	12 884	17 366	19 771	15 272	14,6	0,7	7,5	6,9	0,0	163,6
10 750	15 040	16 231	16 980	15 160	17,8	1,1	0,0	7,5	0,0	168,3
10 443	12 286	16 532	21 020	15 115	7,6	1,8	4,9	5,0	1,1	176,4
8 936	9 266	18 542	20 749	14 328	13,0	0,6	1,1	8,8	0,0	172,1
12 459	14 432	18 314	19 948	16 505	11,9	1,0	5,1	7,7	0,1	168,4

Výsledky ke dni 8. 6. 2010

**Průměrná měsíční odpracovaná a neodpracovaná doba zaměstnanců
podle podskupin zaměstnání KZAM-R**

kraj: **Pardubický**

Podskupiny zaměstnání KZAM-R	Počet zaměstnanců přečtený podle eviden. měsíců	Odpracovaná doba		Neodpracovaná doba		
		celkem	z toho přesčas	celkem	z toho	
					nemoc	dovolená
		hod/měs	hod/měs	hod/měs	hod/měs	hod/měs
1210 Ředitelé a prezidenti velkých organizací, podniků	140	155,3	0,3	12,7	1,2	9,5
1221 Ved. pracovníci v zemědělství, lesnictví, rybář. a mysliv.	32	155,7	0,0	14,0	3,7	8,6
1222 Vedoucí pracovníci v průmyslu (ve výrobě)	419	154,5	1,9	12,7	1,0	7,9
1223 Vedoucí pracovníci ve stavebnictví a zeměměřičtví	109	145,2	0,5	25,5	1,6	21,4
1224 Vedoucí pracovníci ve velkoobchodě a v maloobchodě	439	154,7	1,6	17,0	3,5	11,0
1226 Ved. pracovníci v dopr., skladování, telekom. a na pošt. úř.	307	144,3	0,5	16,5	3,3	10,4
1227 Ved. prac. v organ.zaměřených na poskytování obch.služ.	112	152,5	0,1	17,1	2,5	9,9
1229 Ved. pracovních dílčích celků jinde neuved. (kult.,zdrav.)	171	156,2	0,2	12,3	0,1	9,8
1231 Vedoucí pracovníci finančních a hospodářských útvarů	246	153,4	0,3	14,4	1,3	9,7
1232 Ved. prac. personálních útvarů a útvarů průmysl. vztahů	48	150,6	0,8	16,3	0,3	8,0
1233 Vedoucí pracovníci odbytových útvarů (vč. průzkumu trhu)	154	149,3	0,3	14,9	0,6	10,7
1234 Ved. prac. reklamních útvarů a útvarů pro styk s veřejností	36	152,9	2,4	13,8	1,3	10,1
1235 Vedoucí pracovníci zásobovacích útvarů	110	157,0	3,5	14,9	2,8	9,4
1236 Vedoucí pracovníci výpočetních útvarů	52	154,7	1,1	13,1	0,4	9,9
1237 Vedoucí pracovníci výzkumných a vývojových útvarů	115	153,2	0,2	10,7	0,3	6,7
1239 Vedoucí pracovníci ostatních útvarů jinde neuvedení	174	150,0	0,3	15,1	2,1	9,4
1311 Vedoucí, ředitelé v zemědělství, lesnictví, rybářství	27	158,4	0,0	12,3	0,7	10,2
1312 Vedoucí, ředitelé v průmyslu (ve výrobě)	179	161,3	7,5	12,7	2,6	7,7
1313 Vedoucí, ředitelé ve stavebnictví a zeměměřičtví	39	145,6	0,0	24,0	0,5	20,6
1314 Vedoucí, ředitelé ve velkoobchodu a maloobchodu	312	156,4	4,3	18,0	2,8	10,0
1315 Vedoucí, ředitelé v restauracích a hotelích	17	162,1	4,7	12,7	0,0	10,1
1316 Vedoucí v dopravě, sklad., telekomun. a na pošt. úřadech	64	146,3	0,6	16,0	2,2	10,4
1317 Ved., ředitelé v podnicích poskytujících obchodní služby	50	155,5	0,1	15,3	3,7	7,6
1318 Vedoucí, ředitelé pečovatelských, úklidových a pod. služ.	15	160,1	0,0	9,7	0,0	9,7
1319 Vedoucí, ředitelé malých organizací ostatní (kult.,zdrav.)	21	158,6	1,2	11,2	0,0	10,0
2113 Chemici	132	143,2	0,1	19,6	2,3	6,7
2114 Geologové, geofyzici, geodeti, hydrologové apod.	17	155,1	0,0	14,9	1,6	9,4
2119 Ostatní vědci a odborníci v příbuz. oborech jinde neuved.	22	153,9	0,2	9,5	1,8	3,0
2131 Projektanti a analytici výpočetních systémů	32	156,5	2,1	13,2	0,3	10,7
2132 Programátoři	200	156,3	1,3	12,2	1,7	8,0
2139 Ostatní odborníci zabývající se výp. tech. jinde neuvedení	248	157,4	2,4	11,8	0,5	7,9
2142 Projektanti staveb a areálů, stavební inženýři	137	144,7	0,6	20,8	0,8	16,9
2143 Projektanti elektrotechnických zařízení, elektroinženýři	297	160,0	3,0	12,8	1,9	7,3
2144 Projektanti elektronických syst. a telekomunikačních sítí	66	154,0	2,7	12,6	3,4	7,4
2145 Projektanti a konstruktéři strojních zařiz., strojní inženýři	166	152,0	0,9	13,6	1,4	8,7
2146 Chemičtí inženýři, technologové	19	145,1	1,4	19,7	0,0	10,9
2149 Ostatní architekti, projektanti, konstrukt.a techn.inženýři	255	150,2	1,8	14,4	1,2	8,7
2211 Bakteriologové, biologové, ekologové, zoologové	40	154,6	0,2	13,3	2,0	9,0
2212 Farmakologové, anatomové, biochemici,fyziolog., patolog.	13	154,8	0,0	15,0	1,7	11,9
2213 Agronomové, šlechtitelé a odborníci v příbuzných oborech	29	158,1	0,9	13,5	0,0	10,4
2221 Lékaři, ordináři (kromě zubních lékařů)	540	158,4	4,6	16,7	2,0	11,2
2224 Farmaceuti, magistři v lékárně, lékárníci	64	160,1	3,8	14,2	1,8	10,3
2359 Ost.odb.pedagogičtí prac.jinde neuvedení (odb.instruktoři)	19	158,0	0,1	9,8	0,7	7,9
2411 Odborní pracov. na úseku účetnictví, financí, daní, apod.	214	154,3	1,1	13,0	2,0	8,0

Výsledky ke dni 8. 6. 2010

**Průměrná měsíční odpracovaná a neodpracovaná doba zaměstnanců
podle podskupin zaměstnání KZAM-R**

kraj: **Pardubický**

Podskupiny zaměstnání KZAM-R	Počet zaměstnanců přečtený podle eviden. měsíců	Odpracovaná doba		Neodpracovaná doba		
		celkem	z toho přesčas	celkem	z toho	
					nemoc	dovolená
		hod/měs	hod/měs	hod/měs	hod/měs	hod/měs
2412 Odbor. pracovníci na úseku zaměstnaneckých, pers. věcí	56	157,9	1,4	12,0	1,1	7,8
2413 Odborní pracovníci v bankovníctví a pojišťovnictví	613	156,4	0,8	14,6	2,8	8,7
2419 Ostatní odborní pracovníci v oblasti podnikání	321	151,3	0,3	13,5	1,7	8,5
2421 Právníci, právní poradci (mimo advokacie a soudnictví)	32	151,5	0,0	14,5	1,5	9,3
2433 Odborní pracovníci v informacích (např. vti)	264	138,1	2,1	22,8	8,9	11,5
2441 Ekonomové - vědecktí pracovníci, specialisté, experti	104	152,3	0,4	12,9	2,1	7,3
2451 Spisovatelé, autoři, kritikové, novináři, redaktori	36	157,4	0,0	14,8	4,1	7,9
2470 Odborní administrativní pracovníci jinde neuvedení	82	149,3	0,1	15,8	2,6	8,7
3111 Technici ve fyzikálních a příbuzných oborech	14	149,9	0,5	19,4	2,5	7,3
3112 Stavební technici	285	147,4	1,4	20,2	1,6	15,8
3113 Elektrotechnici	433	156,2	4,1	11,9	1,8	7,1
3114 Elektronici a technici v radiokomunikacích a telekomunik.	616	160,9	9,6	13,1	2,6	7,7
3115 Strojírenští technici	1 222	149,9	2,5	14,7	2,3	8,2
3116 Chemičtí technici	295	147,6	1,1	15,3	1,1	8,3
3118 Technici v kartografii, kresličtí a zeměměřičtí	188	155,6	0,8	13,1	0,9	6,7
3119 Ostatní techničtí pracovníci jinde neuvedení	969	154,3	1,8	12,1	1,6	7,7
3121 Poradci ve výpočetní technice	80	154,6	0,7	11,9	0,9	8,0
3122 Operátoři a obsluha výpočetní techniky	155	152,0	1,0	14,7	2,9	8,5
3123 Operátoři průmyslových robotů, nc strojů	33	159,1	5,3	12,7	2,5	7,5
3129 Ostatní technici ve výpočetní technice jinde neuvedení	32	157,4	5,2	13,3	2,6	7,6
3134 Obsluha lékařských zařízení	50	160,9	6,8	16,4	2,3	11,2
3151 Kolaudační technici a technici protipožární ochrany	26	147,0	1,5	16,1	2,0	12,7
3152 Bezpečnostní tech.a tech. pro kontrolu zdravotní nezávad.	252	155,1	2,1	12,9	3,4	6,6
3160 Technici železničního provozu	463	148,7	4,5	12,8	1,5	6,7
3211 Technici a laboranti v oblasti biologie a v příbuz. oborech	199	153,7	1,7	17,2	4,5	9,2
3212 Technici v agronomii, v lesnictví a v zemědělství	190	156,5	2,4	16,3	1,7	12,5
3221 Asistenti zdravotničtí	66	153,1	2,9	10,7	1,6	8,1
3223 Dietetici a odborníci na výživu	17	160,8	0,0	9,9	0,5	7,5
3226 Rehabilitační a fyzioterapeutičtí pracovníci	101	153,2	0,9	17,9	5,6	8,6
3228 Farmaceutičtí asistenti	55	158,6	2,9	14,6	4,0	8,8
3231 Ošetřovatelé, všeobecné zdravotní sestry	1 174	152,3	2,1	14,4	3,9	8,6
3232 Ženské sestry, porodní asistentky	126	150,5	3,3	16,1	4,3	10,1
3233 Sestry pro péči o dítě	115	153,2	1,4	11,0	2,4	7,3
3235 Sestry pro intenzivní péči	237	150,3	3,1	16,2	6,7	8,2
3412 Pojišťovací agenti	330	153,2	0,1	17,5	3,8	9,5
3415 Obchodní cestující, prof. poradci v obchodě, obch.zástupci	269	155,1	0,3	13,1	2,1	8,6
3416 Nákupčí	423	154,0	1,5	13,7	2,4	7,3
3417 Odhadci a zbožíznalci	30	155,5	0,3	15,1	3,7	9,4
3419 Ostatní pracovníci - obchodní zprostředkovatelé jinde n.	32	160,2	2,1	12,6	2,5	8,9
3421 Obchodní agenti	371	154,7	0,6	12,3	1,4	7,8
3422 Odbytoví a přepravní agenti	505	152,4	1,3	13,8	2,4	8,4
3429 Ostatní obchodní agenti a makléři jinde neuvedení	16	145,2	0,0	21,6	2,1	11,9
3431 Odborné sekretářky, sekretáři	147	152,1	0,7	14,4	1,3	9,1
3433 Prac. v oblasti účetnictví,fakturace,rozpočet., kalkulace	902	154,8	1,2	12,4	1,8	7,3

Výsledky ke dni 8. 6. 2010

**Průměrná měsíční odpracovaná a neodpracovaná doba zaměstnanců
podle podskupin zaměstnání KZAM-R**

kraj: **Pardubický**

Podskupiny zaměstnání KZAM-R	Počet zaměstnanců přečtený podle eviden. měsíců	Odpracovaná doba		Neodpracovaná doba		
		celkem	z toho přesčas	celkem	z toho	
					nemoc	dovolená
		hod/měs	hod/měs	hod/měs	hod/měs	hod/měs
3434 Pracovníci v oblasti statistiky a matematiky	14	153,0	0,2	12,3	0,0	8,2
3435 Pracovníci v oblasti práce a mezd (kromě účetních)	37	147,3	1,0	14,8	1,8	8,6
3436 Referenti osobních oddělení	97	152,0	0,8	14,0	1,6	7,7
3439 Ostatní odborní administrativní pracovníci jinde neuvedení	843	154,1	0,5	15,0	2,5	8,3
4112 Kancelářští pracovníci a obsluha zařiz. na zpracování textu	27	155,9	1,8	10,5	0,5	7,9
4113 Pracovníci přípravy dat výpočetní techniky	115	156,7	2,0	14,6	3,3	8,3
4115 Sekretářky, sekretáři	264	155,0	1,2	13,7	2,7	8,3
4121 Nižší účetní	155	155,4	1,0	13,4	3,4	7,8
4123 Nižší finanční, daňoví úředníci a úředníci v příb. oborech	36	138,5	0,4	31,9	9,5	8,7
4131 Úředníci ve skladech	876	154,0	4,4	15,2	2,9	8,9
4132 Úředníci ve výrobě (např. výrobní plánovači)	154	148,2	2,2	16,3	3,3	8,9
4133 Úředníci v dopravě a v přepravě (dispečeri, kontr. apod.)	239	147,9	2,2	14,3	2,2	8,8
4141 Řadoví knihovníci, archiváři, evidenční pracovníci	25	152,8	1,4	17,4	4,5	8,3
4190 Ostatní nižší úředníci jinde neuvedení	65	158,7	0,6	10,9	1,2	7,1
4211 Pokladníci (v bankách, pojišťov., spořitelnách, na poště)	138	150,7	0,5	15,2	2,8	9,3
4212 Úředníci na přepážkách a směnárnici	474	144,1	0,0	16,8	3,4	10,1
4213 Pokladníci v obchodě, společném stravování apod.	571	154,5	1,9	18,4	5,8	10,5
4214 Prodavači vstupenek, jízdenek apod.	146	143,6	2,9	20,2	2,7	13,3
4215 Bookmakeři, krupiéři a úředníci sázkových kancelář	103	154,8	1,3	9,1	1,6	6,5
4216 Inkasisté (výběrčí dluhů)	48	156,5	0,3	14,5	3,9	9,0
4222 Recepční	64	154,7	0,9	11,5	3,4	6,5
4223 Telefonisté	93	149,1	4,1	15,9	4,5	8,6
4224 Informátoři	443	145,3	2,4	22,0	6,7	12,8
5121 Pracovníci dohlížející nad obsluh. personálem, hospodyně	17	172,1	6,9	5,5	0,0	3,7
5122 Kuchaři	329	157,5	4,2	15,5	5,0	8,0
5123 Číšníci, servírky	37	158,4	3,4	13,5	2,3	10,7
5132 Pečovatelé a pomoc. ošetřovat. v zařiz.soc. péče, v nemoc.	499	152,6	1,3	15,3	4,2	8,6
5161 Hasiči, požárníci	145	154,4	4,6	14,8	0,7	11,9
5169 Ostatní pracovníci ochrany a ostrahy jinde neuvedení	619	157,5	6,1	12,0	3,9	6,8
5211 Prodavači v obchodech	1 963	153,9	2,6	18,2	5,5	9,9
6111 Pěstitelé polních plodin	11	159,8	1,3	12,2	0,0	6,0
6121 Chovatelé hospodářských zvířat (kromě drůbeže a včel)	264	162,7	9,7	19,0	5,7	11,9
6122 Chovatelé drůbeže	160	155,8	1,1	16,6	6,5	8,0
7122 Zedníci, kameníci, omítkáři	208	134,4	4,8	38,7	11,6	17,2
7123 Betonáři, děl.specializovaní na pokládání beton. povrchů	55	134,7	2,5	28,2	4,3	13,0
7124 Tesaři a truhláři	56	131,3	3,1	32,4	6,4	20,3
7125 Stavební montážníci	168	116,1	7,9	58,6	4,1	36,8
7129 Ostatní stavební děl. stav. výroby a prac. v ost. oborech	153	128,2	3,8	38,7	5,9	26,5
7136 Instalatéři, potrubáři, stavební zámečníci, klempíři	203	154,2	3,8	14,4	3,2	7,2
7137 Stavební a provozní elektrikáři	88	155,8	8,5	17,3	6,6	7,1
7139 Ostatní dělníci zajišťující dokončovací stavební práce	12	144,7	3,2	21,0	6,0	12,4
7141 Malíři a tapetaři	16	154,1	5,1	12,1	3,8	5,6
7142 Lakýrníci a pracovníci v příbuzných oborech	235	131,8	5,3	22,6	3,7	14,8
7211 Formíři a jádraři	18	171,9	12,5	7,6	1,3	4,1

Výsledky ke dni 8. 6. 2010

**Průměrná měsíční odpracovaná a neodpracovaná doba zaměstnanců
podle podskupin zaměstnání KZAM-R**

kraj: Pardubický

Podskupiny zaměstnání KZAM-R	Počet zaměstnanců přečtený podle eviden. měsíců	Odpracovaná doba		Neodpracovaná doba		
		celkem	z toho přesčas	celkem	z toho	
					nemoc	dovolená
		hod/měs	hod/měs	hod/měs	hod/měs	hod/měs
7212 Svářeči, řezači plamenem a páječi	436	130,4	3,7	27,0	4,4	12,6
7213 Výrobci a opraváři výrobků a dílů z plechů	92	127,6	1,2	25,6	3,2	13,6
7214 Montéři kovových konstrukcí	24	145,2	5,2	24,5	7,8	11,2
7221 Kováři, obsluha kovacích lisů, obsluha bucharů	214	142,1	1,5	17,0	6,5	7,6
7222 Nástrojaři, kovomodeláři, kovodělníci, zámečníci	1 733	143,3	3,9	18,0	3,5	9,1
7223 Seřizovači a obsluha obráběcích strojů	736	157,3	10,0	14,4	3,0	6,7
7224 Brusíči, leštiči a ostříči nástrojů	65	150,8	2,2	16,1	5,3	5,8
7231 Mechanici a opraváři motorových vozidel	228	136,4	2,0	19,8	1,3	14,4
7234 Mechanici a opraváři kolejových vozidel	373	151,1	5,5	17,6	3,9	8,6
7235 Mechanici obráběcích, zemědělských strojů a prům. zařiz.	804	151,2	4,8	16,3	3,6	8,3
7239 Ostatní mechanici a opraváři strojů a zařízení bez elektro	421	155,7	6,5	13,0	3,6	6,2
7241 Elektromech.a seřizovači různých typů elektrických zařiz.	2 591	154,3	6,5	15,4	5,9	6,5
7242 Mechanici, opraváři a seřizovači elektr. částí aut, letadel	218	137,8	3,3	21,2	5,2	11,0
7243 Mechanici, seřizovači, opraváři elektronických zařízení	1 131	147,0	4,6	18,1	5,6	8,3
7246 Montéři a opraváři silnoproudých elektrických vedení	174	154,2	7,5	13,6	1,8	7,4
7311 Výrobci, mechanici a opraváři přesných přístrojů a zařízení	57	151,3	2,5	15,9	3,6	7,1
7322 Dělníci při výrobě skla, skláři vč. brusíči a leštiči	15	152,7	0,0	5,2	0,9	2,4
7324 Malíři skla a keramiky a pracovníci v příbuzných oborech	22	158,8	0,0	5,6	0,0	4,9
7341 Tiskaři, sazeči (kromě obsluhy tiskárenských strojů)	14	152,1	0,9	12,3	2,1	7,7
7411 Zpracovatelé masa, ryb vč. uzenářů a konzerv. masa a ryb	366	152,3	4,0	22,3	7,4	11,7
7412 Zpracovatelé pekárenských a cukrářských výrobků	172	150,0	7,1	20,2	6,1	11,4
7419 Ostatní zpracovatelé - výrobci potravinářských výrobků	64	148,1	4,3	22,1	6,7	12,4
7422 Uměleč. truhláři, řezbáři, výrobci a oprav.výrobků ze dřeva	86	156,6	7,9	13,6	4,3	4,6
7431 Kvalifikovaní dělníci připravující přírodní vlákna	40	149,5	7,4	15,7	7,6	5,6
7432 Přádláci, pletaři a jiní výrobci ručně vyráběných tkanin	64	152,0	5,8	12,1	4,8	3,6
7433 Dámští a pánští krejčí a kloboučníci vč. opravářů oděvů	13	156,3	6,5	20,9	11,5	7,5
7436 Švadleny, vyšivači a pracovníci v příbuzných oborech	135	153,7	5,6	12,7	5,7	3,2
7437 Čalouníci a pracovníci v příb. oborech (vč.autočalouníků)	63	111,8	0,2	29,5	2,2	17,7
7439 Ostatní dělníci při výrobě textilu, oděvů a výrobků z kůží	53	153,4	5,9	11,1	3,3	4,9
8122 Obsluha zařízení ve slévárenství (taviči, slévači)	146	162,0	13,1	14,0	5,6	6,3
8123 Obsluha zařízení na tepelné zpracování kovů	44	159,9	11,3	14,7	4,9	7,5
8139 Obsluha ostatních zařízení na výrobu skla a keramiky	368	147,2	0,4	13,9	2,1	10,5
8141 Obsluha pily a jiného zařízení na zpracování dřeva	132	149,3	9,3	22,8	12,9	9,4
8151 Obsluha drtičů, mlýnů a míchadel při chemické výrobě	701	147,3	0,4	14,7	2,9	9,3
8159 Obsluha ostat. zařízení při chemické výrobě jinde neuved.	211	147,3	2,3	17,5	2,7	8,2
8161 Obsluha zařízení při výrobě a rozvodu elektřiny	154	151,4	1,5	12,2	1,0	9,4
8162 Obsluha parních turbín, ohřivačů a motorů	171	159,3	9,4	16,0	4,6	8,4
8163 Obsluha zařízení při úpravě, čištění a rozvodu vody	148	153,6	3,2	12,0	1,8	8,5
8171 Obsluha automatických nebo poloaut. montážních linek	322	150,6	4,9	15,2	5,2	7,4
8180 Obsluha strojů a zařízení pro práce na železničním svršku	29	147,7	3,9	17,6	3,7	8,3
8211 Obsluha automat. nebo poloaut. obráb.strojů (kromě 722)	553	158,0	9,4	15,3	4,3	7,0
8212 Obsluha strojů na výrobu maltovin, vápna, cementu	130	156,7	3,5	15,8	2,7	7,8
8223 Obsluha strojů při konečné úpravě ochranných povlaků	62	140,2	1,8	20,1	6,0	6,8
8232 Obsluha strojů na výrobu plast. výrobků (vč. laminování)	664	148,7	4,9	16,6	5,9	7,5

Výsledky ke dni 8. 6. 2010

**Průměrná měsíční odpracovaná a neodpracovaná doba zaměstnanců
podle podskupin zaměstnání KZAM-R**

kraj: Pardubický

Podskupiny zaměstnání KZAM-R	Počet zaměstnanců přepočtený podle eviden. měsíců	Odpracovaná doba		Neodpracovaná doba		
		celkem	z toho přesčas	celkem	z toho	
					nemoc	dovolená
		hod/měs	hod/měs	hod/měs	hod/měs	hod/měs
8240 Obsluha automat. nebo poloautom. dřevoobráběcích strojů	50	143,3	0,9	21,0	10,4	6,0
8251 Obsluha tiskárenských strojů	86	151,0	3,8	14,5	3,4	9,2
8253 Obsluha strojů na výrobu předm. z lepenky (vč.kartonáže)	173	147,9	1,4	14,8	4,0	8,9
8262 Obsluha tkacích a pletacích strojů	169	153,0	7,6	11,8	4,9	5,6
8264 Obsluha strojů na bělení, barvení, čištění, praní, žehlení	131	155,6	5,1	13,8	5,0	5,5
8269 Obsluha ost.strojů na výrobu textilních, kožešin. výrobků	419	143,9	2,5	18,3	5,5	6,7
8272 Obsluha strojů na výrobu mlékárenských výrobků	59	162,6	13,6	17,7	5,9	9,5
8273 Obsluha strojů na mletí zrn a koření	41	159,3	7,8	17,3	7,5	5,7
8281 Montážní dělníci montující mechanická zařízení (stroje)	1 117	142,7	3,1	27,7	3,3	4,6
8282 Montážní dělníci montující elektrická zařízení	629	154,1	2,5	14,2	5,9	3,4
8283 Montážní dělníci montující elektronická zařízení	654	155,9	6,1	14,4	4,8	5,9
8290 Obsluha jin.stacionárních zařízení a ost. montážní dělníci	130	146,7	4,5	15,7	5,6	6,6
8311 Strojvedoucí	534	144,0	6,9	19,2	3,1	11,8
8313 Dělníci zabezpeč. sestavování vlaků (brzdaři, výhybkáři)	320	142,2	4,9	18,3	3,6	10,5
8321 Řidiči osobních a malých dodávkov. automobilů, taxikáři	54	160,9	7,5	14,1	2,9	6,9
8322 Řidiči sanitních a rzp vozů	29	177,1	15,9	7,4	0,0	5,8
8323 Řidiči autobusů, trolejbusů a tramvajů	831	156,7	10,0	19,3	4,0	10,0
8324 Řidiči nákladních automobilů a tahačů	944	156,0	5,2	16,7	4,1	9,5
8326 Řidiči speciálních vozidel	34	158,0	10,3	19,1	3,4	12,3
8331 Obsluha zemědělských a lesních strojů	173	158,2	8,7	22,0	3,1	12,6
8332 Obsluha zemních a příbuzných strojů	132	133,4	3,5	36,2	6,2	22,5
8333 Obsluha jeřábů, zdvihacích a podob. manipulačních zařiz.	85	130,4	4,8	39,6	6,0	20,1
8334 Obsluha vysokozdvíhacích a ostatních motorových vozíků	525	153,2	6,3	15,4	3,7	8,2
9132 Pomocníci a uklízeči v kancelář., hotel., nemocnicích ap.	847	154,7	3,0	17,1	6,9	7,3
9141 Domovníci, správci domu	15	153,9	3,7	17,0	7,5	6,8
9152 Vrátní, hlídači, uváděči a šatnářky	131	156,9	2,9	12,8	2,5	7,5
9162 Metaři, čističi záchodků, žump, kanálů a podob. zařízení	23	151,9	4,2	17,2	7,1	8,2
9211 Pomocní a nekvalifikovaní dělníci v zemědělství	28	165,8	3,2	9,5	0,8	5,8
9312 Pomocní a nekvalifik. dělníci na stavbách a údržbě silnic	12	124,8	1,8	30,3	0,8	25,7
9313 Pomocní a nekvalifikovaní dělníci na stavbách budov	12	160,1	6,9	16,2	0,0	12,7
9321 Pomocní a nekvalifikovaní montážní a manipulační dělníci	748	146,6	3,9	16,9	5,9	7,1
9322 Ruční balíči a pytlavači	15	152,3	6,1	16,0	3,1	8,0
9323 Dělníci nádvoří skupiny (pomocní montéři)	45	159,1	9,5	16,9	6,7	6,9
9333 Vazači a nosiči břemen, přístavní dělníci (dokaři)	12	137,4	2,7	34,2	8,8	8,9
9339 Pomocní a nekvalif. prac. v dopr., ve skladech, v telekom.	687	151,4	5,0	16,7	4,9	8,1



Dodatek

Technický popis šetření

Dodatek – Technický popis šetření

Technický popis šetření přibližuje metodické postupy používané při zpracování podnikatelské sféry Regionální statistiky ceny práce (RSCP-PS). Popis je rozdělen do pěti kapitol: metoda výběru ekonomických subjektů, vstupní údaje, nejdůležitější sledované veličiny, dopočtové metody a definice vybraných pojmů.

1. Metoda výběru ekonomických subjektů

Kapitola popisuje základní soubor šetření, strukturu výběrového souboru a postup při výběru ekonomických subjektů (ES).

1.1. Základní soubor

Základním souborem RSCP-PS jsou aktivní ekonomické subjekty z registru ekonomických subjektů Českého statistického úřadu (ČSÚ), které mají 10 a více zaměstnanců a přísluší do podnikatelské sféry a do institucionálních sektorů nefinančních podniků, finančních institucí nebo vládních institucí. Ekonomické subjekty, které přísluší do podnikatelské sféry, odměňují zaměstnance mzdou podle § 109, odst. 2 zákona č. 262/2006 Sb., zákoníku práce, ve znění pozdějších předpisů. Způsob odměňování se zjišťuje pomocí registru „Automatizovaného rozpočtového informačního systému“ (ARIS), který je spravován Ministerstvem financí. Registr ekonomických subjektů (RES) je detailně popsán na internetových stránkách ČSÚ (www.czso.cz).

1.2. Struktura výběrového souboru

Statistické šetření RSCP-PS za 1. čtvrtletí 2010 zahrnuje 3358 ekonomických subjektů, které reprezentují přibližně 1274 tisíc zaměstnanců. Strukturu výběrového souboru RSCP-PS bez non-response (dále jen výběrový soubor) ukazují z různých pohledů pro 1. čtvrtletí 2010 následující tabulky.

Výběrový soubor RSCP podnikatelské sféry			
	RSCP-PS Celkem	RSCP-PS – kraj Pardubický	
		se sídlem v kraji	se sídlem mimo kraj
Počet ekonomických subjektů	3 358	144	288
Počet zaměstnanců	1 274 tisíc	41 tisíc	19 tisíc

Tabulka 1

Odvětvová skladba výběrového souboru RSCP-PS – kraj Pardubický			
Kód CZ-NACE		Počet ekonomických subjektů	
		se sídlem v kraji	se sídlem mimo kraj
A	Zemědělství, lesnictví a rybnářství	11	4
B	Těžba a dobývání		3
C	Zpracovatelský průmysl	78	55
D	Výroba a rozvod elektřiny, plynu, tepla	1	4
E	Zásobování vodou, činnosti související s odpady	2	8
F	Stavebnictví	10	10
G	Obchod, opravy motorových vozidel	10	91
H	Doprava a skladování	5	10
I	Ubytování, stravování a pohostinství	2	6
J	Informační a komunikační činnosti	3	20
K	Peněžnictví a pojišťovnictví	4	31
L	Činnosti v oblasti nemovitostí		1
M	Profesní, vědecké a technické činnosti	4	9
N	Administrativní a podpůrné činnosti	5	26
O	Veřejná správa, obrana, sociální zabezpečení		3
P	Vzdělávání	2	
Q	Zdravotní a sociální péče	7	2
R	Kulturní, zábavní a rekreační činnosti		4
S	Ostatní činnosti		1

Tabulka 2

1.3. Výběr

Výběr ekonomických subjektů v RSCP-PS lze charakterizovat jako jedноступňový stratifikovaný výběr. Výběrovými jednotkami jsou ekonomické subjekty, na které se v případě vybrání vztahuje zpravodajská povinnost. Statistickými jednotkami jsou zaměstnanci, kteří jsou nositeli sledovaných statistických znaků. Základní soubor (ZS) je rozdělen do oblastí (strat) podle:

- regionů (krajů),
- velikostních kategorií,
- odvětvových skupin.

Regionem se z hlediska výběru jednotek rozumí kraj ve smyslu ústavního zákona č. 347/1997 Sb. v platném znění. Ke stratifikaci výběrové opory jsou použity tři velikostní kategorie ekonomických subjektů uvedené v tabulce 3 – Velikostní kategorie pro výběr. Stratifikační třídění obsahuje dvanáct odvětvových skupin z vybraných institucionálních sektorů podnikatelské sféry.

Vymezení strat je provedeno na základě podobnosti v charakteru ekonomické činnosti a podobnosti v zaměstnanecké struktuře.

V jednotlivých oblastech ZS, vzniklých jeho rozdělením dle příslušných stratifikačních kritérií, je vybrán stanovený podíl ekonomických subjektů. Největší subjekty s 250 a více zaměstnanci jsou zařazeny do šetření všechny (výběr s pravděpodobností rovnou 1). Menší subjekty s 10 až 249 zaměstnanci jsou vybírány v jednotlivých stratech systematickým náhodným výběrem s nestejnými pravděpodobnostmi bez vracení. Pravděpodobnosti výběru se liší podle velikosti subjektu a jejich výše je určena výběrovým podílem uvedeným v tabulce 3. Výběrový soubor ekonomických subjektů s 10 až 249 zaměstnanci se obměňuje metodou rotujícího panelu s periodou rotace devět let, tzn. k plné obměně dojde za devět let.

Velikostní kategorie pro výběr		
Kategorie	Počet zaměstnanců	Výběrový podíl [%]
1	10 až 49	4,5
2	50 až 249	15
3	250 a více	100

Tabulka 3

2. Vstupní údaje

Kapitola popisuje sběr dat do šetření RSCP-PS, nejdůležitější vstupní údaje a používané klasifikace a číselníky.

2.1. Sběr dat

Ekonomické subjekty, na které se vztahuje zpravodajská povinnost, vykazují do statistického šetření RSCP-PS údaje o všech zaměstnancích v pracovním poměru. Vybraná zpravodajská jednotka předává data na Ministerstvo práce a sociálních věcí, které je orgánem vykonávajícím státní statistickou službu. Termínem pro předání dat od respondenta je 25. den měsíce následujícího po skončení sledovaného období.

Předávaná data mají formu databázových souborů a obsahují informace o zaměstnavateli a zaměstnancích. U více než 90 % respondentů je zdrojem dat pro šetření mzdový a personální systém. Datové soubory jsou předávány ve více než 90 % případů elektronickou poštou, zbylá část respondentů posílá data na disketu, případně na papírových formulářích.

Pro kontrolu a opravu dat, připravených mzdovým a personálním systémem respondenta, případně pro pořízení vstupních dat, je určen "Lokální pořizovací program ISPV 2009", který se musí před použitím nainstalovat na lokální disk.

Pořizovací program řeší i zabezpečení dat při přenosu od respondenta ke zpracovateli. Používá přitom hybridní šifrování s veřejným a privátním klíčem.

Veřejný klíč je součástí instalace pořizovacího programu, privátní klíč je uložen na interním serveru zpracovatele. Zašifovaná data se ukládají do souboru s formátem S/MIME verze 3.

Pokud se respondenti šetření chtějí vyhnout instalaci programu, je pro ně připraven "Internetový kontrolní program", přes který lze data zaslat z kteréhokoliv počítače připojeného na internet. Tento program taktéž umožňuje kontrolu dat vytvořených mzdovým systémem a jejich zabezpečený přenos ke zpracovateli pomocí certifikovaného šifrovaného komunikačního protokolu https. V tomto programu však není umožněno respondentům provádět opravy dat.

Oba programy jsou volně k dispozici na stránkách www.ispv.cz v sekci Pro respondenty šetření.

2.2. Nejdůležitější vstupní údaje

Šetření RSCP-PS se čtvrtletní periodicitou monitoruje výdělkovou úroveň a odpracovanou dobu jednotlivých zaměstnání podle klasifikace KZAM-R v České republice.

Hodinový výdělek je údaj zjišťovaný z průměrných hodinových výdělků definovaných v § 351 až § 362 zákona č. 262/2006 Sb., zákoníku práce, ve znění pozdějších předpisů. Obvykle se jedná o podíl mzdy za práci a odpracované doby za poslední čtvrtletí sledovaného období. Hodinový výdělek je krátkodobým indikátorem výdělkové úrovně.

Hrubá měsíční mzda, vypočtená z hrubé mzdy za sledované období, je druhým indikátorem, který ukazuje výdělkovou úroveň. Hrubá mzda je součtem mzdy za práci, náhrad mzdy a odměn za pracovní pohotovost, které jsou přímo sbíranými položkami. Mzda je definovaná v § 109, odst. 2 zákona č. 262/2006 Sb., zákoníku práce, ve znění pozdějších předpisů. Šetření RSCP-PS sleduje i strukturu hrubé měsíční mzdy, tj. prémie a odměny, příplatky za přesčas, ostatní příplatky, náhrady a odměny za pracovní pohotovost. Hrubá měsíční mzda a její složky se vztahují k celému sledovanému období, které zahrnuje dobu od počátku roku do konce čtvrtletí, za které se šetření provádí.

Šetření RSCP-PS dále sleduje pracovní dobu zaměstnanců. Vstupní věta o zaměstnanci obsahuje odpracovanou dobu od počátku roku a z ní počet přesčasových hodin. Odpracovaná doba u zaměstnanců odměňovaných měsíční mzdou nezahrnuje dobu svátků v jinak pracovních dnech. Věta dále obsahuje celkovou neodpracovanou dobu od počátku roku, z ní počet hodin nemoci a dovolené.

2.3. Klasifikace a číselníky

RSCP-PS používá standardní statistické klasifikace a číselníky (podrobněji popsané na www.czso.cz). Použití platných statistických klasifikací je závazné jak pro orgán vykonávající státní statistickou službu, tak pro zpravodajské

jednotky, které poskytují údaje pro statistické zjišťování. Proto i RSCP-PS používá následující klasifikace a číselníky:

- KZAM-R** **Klasifikace zaměstnání;** vydáno sdělením ČSÚ č. 492/2003 Sb. ze dne 18. prosince 2003 o vydání rozšířené Klasifikace zaměstnání KZAM-R.
- CZ-ICSE** **Klasifikace postavení v zaměstnání;** vydáno sdělením ČSÚ č. 494/2003 Sb. ze dne 18. prosince 2003 o vydání Klasifikace postavení v zaměstnání.
- KKOV** **Klasifikace kmenových oborů vzdělání;** vydáno sdělením ČSÚ č. 320/2003 Sb. ze dne 9. září 2003 o zavedení Klasifikace kmenových oborů vzdělání. Poslední aktualizace byla provedena k 1. září 2008 sdělením ČSÚ č. 264/2008 Sb. ze dne 10. července 2008 o aktualizaci Klasifikace kmenových oborů vzdělání.
- LAU 1** **Číselník okresů;** od 1. ledna 2008 je systém statistické klasifikace územních struktur v České republice rozdělen, v souladu se systémem Eurostatu, na dvě části: klasifikace CZ-NUTS, systém LAU (Local Administrative Units). Z hlediska statistiky mají LAU závazný charakter. Jednotky LAU 1 (**dřívější NUTS 4**) jsou v ČR tvořeny okresy. Územní jednotky na úrovni LAU 1 přebírají kódy od dřívějších jednotek NUTS 4. Proti NUTS 4 jsou v LAU 1 následující změny:
- do kódů LAU 1 okresů krajů Vysočina a Jihomoravského se promítá změna kódů NUTS 3 těchto krajů,
 - Praha se na úrovni LAU 1 nečlení.
- CZ-NACE** **Klasifikace ekonomických činností (CZ-NACE);** vydáno sdělením ČSÚ č. 244/2007 Sb. ze dne 18. září 2007 o zavedení Klasifikace ekonomických činností.
- CZ-GEONOM** **Klasifikace zemí;** vydáno sdělením ČSÚ č. 487/2003 Sb. ze dne 18. prosince 2003 o vydání Klasifikace zemí. Poslední aktualizace byla provedena k 15. prosinci 2008 sdělením ČSÚ č. 229/2008 Sb. ze dne 26. listopadu 2008 o aktualizaci Klasifikace zemí a o ukončení zveřejňování aktualizací.

3. Nejdůležitější sledované veličiny

Kapitola popisuje nejdůležitější sledované veličiny, algoritmy jejich výpočtu a kritéria pro zahrnutí zaměstnanců do dalších výpočtů.

3.1. Hodinový výdělek

Hodinový výdělek je přímo zjišťovaná veličina. Do výpočtu charakteristik hodinového výdělku jsou zařazeni zaměstnanci, kteří byli v evidenčním stavu v posledním dnu sledovaného období.

3.2. Hrubá měsíční mzda

Hrubá měsíční mzda se vztahuje k celému sledovanému období, tedy k 1. čtvrtletí, k 1. - 2. čtvrtletí, k 1. - 3. čtvrtletí, nebo k 1. - 4. čtvrtletí. Na rozdíl od hodinového výdělku musí být hrubá měsíční mzda vypočtena z dalších přímo zjišťovaných mzdových položek a nemzdových plnění.

Hrubá mzda je v RSCP-PS definována jako součet mzdy za práci, náhrady mzdy a odměny za pracovní pohotovost. Hrubá měsíční mzda zaměstnance se vypočte podle vzorce:

$$\text{HMM} = \frac{\text{MZDA} + \text{NAHRADY} + \text{POHOTOV}}{\text{MESPLAC}_{\text{prep}}}$$

kde :

HMM	je hrubá měsíční mzda zaměstnance,
MZDA	je mzda za práci zaměstnance v kumulaci za sledované období (vstupní položka věty o zaměstnanci),
NAHRADY	jsou náhrady mzdy zaměstnance v kumulaci za sledované období (vstupní položka věty o zaměstnanci),
POHOTOV	je odměna za pracovní pohotovost zaměstnance v kumulaci za sledované období (vstupní položka věty o zaměstnanci),
MESPLAC _{prep}	je počet přepočtených placených měsíců zaměstnance, tj. počet měsíců, odpovídajících součtu odpracované doby a doby, po kterou pobíral náhrady mzdy.

Počet přepočtených placených měsíců MESPLAC_{prep} je roven počtu kalendářních měsíců v případě, že zaměstnanec s plným pracovním úvazkem po celé sledované období pracoval nebo pobíral náhrady mzdy. Pokud zaměstnanec byl v evidenčním stavu kratší dobu než sledované období, bude jeho počet placených měsíců zkrácen poměrem počtu pracovních dnů v evidenčním stavu a ve sledovaném období. Podobně se počet placených měsíců zkrátí, pokud zaměstnanec měl jinou absenci než absenci s náhradou mzdy (např. nemoc), případně měl sjednán kratší pracovní úvazek.

Hrubá měsíční mzda za určitou skupinu zaměstnanců je vážená charakteristika, v níž hrubá měsíční mzda určitého zaměstnance má váhu, odpovídající počtu jeho placených měsíců za sledované období (tzv. váha placené doby). Tento způsob výpočtu umožňuje korektní srovnání mzdové úrovně jednotlivých zaměstnání a srovnávání v čase.

Sestavy s hrubou měsíční mzdou, diferenciací a strukturou hrubé mzdy obsahují také měsíční placenou dobu. Tento údaj ukazuje počet placených hodin (odpracovaná doba a doba náhrad) za placený měsíc a je v souladu s výpočtem hrubé měsíční mzdy.

Pro zahrnutí zaměstnance do výpočtů hrubé měsíční mzdy se uplatňují následující kritéria:

- přepočtený počet placených měsíců zaměstnance je alespoň jeden měsíc,
- stanovená týdenní pracovní doba na dané pracovní místo je alespoň 30 hodin (dle doporučení Eurostatu).

3.3. Měsíční odpracovaná a neodpracovaná doba

Měsíční odpracovaná (resp. neodpracovaná) doba se stejně jako hrubá měsíční mzda vztahuje k celému sledovanému období tj. k 1. čtvrtletí, k 1. - 2. čtvrtletí, k 1. - 3. čtvrtletí, nebo k 1. - 4. čtvrtletí.

Měsíční odpracovaná doba zaměstnance se vypočte podle vzorce:

$$\text{ODPRACD}_{\text{mes}} = \frac{\text{ODPRACD}}{\text{MESEVID}_{\text{prep}}}$$

kde :

- ODPRACD_{mes} je měsíční odpracovaná doba zaměstnance,
 ODPACD je odpracovaná doba zaměstnance v kumulaci za sledované období (vstupní položka věty o zaměstnanci),
 MESEVID_{prep} je počet přepočtených evidenčních měsíců zaměstnance, tj. počet měsíců, odpovídajících délce pracovního úvazku a délce pracovního poměru ve sledovaném období.

Počet přepočtených evidenčních měsíců MESEVID_{prep} je roven počtu kalendářních měsíců v případě, že zaměstnanec s plným pracovním úvazkem po celé sledované období byl v pracovním poměru a nebyl na mateřské či rodičovské dovolené. Pokud zaměstnanec byl v evidenčním stavu kratší dobu, než sledované období, bude jeho počet evidenčních měsíců zkrácen poměrem počtu pracovních dnů v evidenčním stavu a ve sledovaném období. Podobně se počet evidenčních měsíců zkrátí, pokud zaměstnanec měl sjednán kratší pracovní úvazek.

Měsíční odpracovaná doba za určitou skupinu zaměstnanců je vážená charakteristika, v níž měsíční odpracovaná doba určitého zaměstnance má váhu, odpovídající počtu jeho evidenčních měsíců ve sledovaném období (tzv. váha

evidenční doby). Pro zahrnutí zaměstnance do výpočtů měsíční odpracované doby se uplatňují stejná kritéria jako u hrubé měsíční mzdy.

Obdobně jako odpracovaná doba se počítají měsíční neodpracovaná doba a také průměrné měsíční údaje o přesčasu, dovolené a nemoci.

4. Dopočtové metody

Kapitola dopočtové metody obsahuje řešení neodpovědí a popis metody vážení, hodnocení kvality odhadů a přehled publikovaných tabulek podle použitých vah.

4.1. Řešení neodpovědí a metoda vážení

Problém neodpovědí (tzv. non-response) či z dalších důvodů nepoužitelných dat od vybraného ekonomického subjektu je v RSCP-PS řešen metodou historické imputace a metodou upravující podnikové váhy respondentům.

Metoda vážení, používaná v RSCP-PS, umožňuje získat z dat výběrového souboru odhady charakteristik (parametrů) základního souboru. Odhady charakteristik zaměstnanecké populace základního souboru RSCP-PS jsou publikovány ve všech tabulkách s výjimkou tabulek s tříděním podle jednotlivých zaměstnání. Základem podnikových vah jsou váhové koeficienty, které vycházejí z pravděpodobnosti výběru každého ekonomického subjektu. Po úpravě vah z důvodu non-response se získají konečné podnikové váhy pomocí dopočtu na aktuální počet ES v základním souboru v rámci jednotlivých vážících strat. Podnikové váhy zvyšují při výpočtech odhadů význam dat ekonomických subjektů s relativně malým zastoupením ve výběrovém souboru. Relativně nejméně zastoupené jsou ve výběrovém souboru RSCP-PS ekonomické subjekty s 10-49 zaměstnanci, a proto mají největší váhy při výpočtech odhadů.

Výpočet váhy jednotlivých zaměstnanců je závislý na typu tabulky a také na typu publikovaného ukazatele. Přehled všech publikovaných tabulek s uvedením použitých vah je uveden v oddíle 4.3. Váha zaměstnance je součinem vah používaných v daném typu tabulkové sestavy.

Tabulky s tříděním podle podskupin zaměstnání KZAM-R (PS-V5, PS-M5 a PS-T5) obsahují charakteristiky výběrového souboru. Při interpretaci výsledků je nutno mít na zřeteli, že charakteristiky výběrového souboru nelze automaticky pokládat za odhady platné pro celou zaměstnaneckou populaci. Výběrové charakteristiky jsou ovlivněny větším relativním zastoupením velkých ekonomických subjektů ve výběrovém souboru RSCP-PS.

4.2. Kvalita odhadů

Odhadované charakteristiky podléhají dvěma typům chyb – výběrovým chybám a nevýběrovým chybám. Výběrové chyby jsou způsobeny faktorem náhody při pravděpodobnostním výběru RSCP-PS. Hodnoty výběrových chyb není možné z výběrového souboru RSCP-PS dostatečně přesně kvantifikovat, nicméně používaná stratifikace výrazně snižuje jejich výši. Nevýběrové chyby bývají způsobeny především špatnou kvalitou dat předávaných respondenty (neúplné a chybné údaje) a jejich vliv je snižován několikastupňovými kontrolními mechanismy a častými kontakty zpracovatele šetření s respondenty.

4.3. Přehled publikovaných tabulek podle použitých vah

Hodinový výdělek				
Tabulka	Třídící kritérium	Podniková váha	Váha placené doby	Váha evidenční doby
PS-V0	Celý kraj	X		
PS-V1	HL. třídy zaměstnání KZAM-R	X		
PS-V2	Věkové kategorie	X		
PS-V4	Vzdělání	X		
PS-V5	Podskupiny zaměstnání KZAM-R			
PS-V6	Kategorie zaměstnání	X		
PS-V8	Pohlaví	X		

Tabulka 4

Hrubá měsíční mzda				
Tabulka	Třídící kritérium	Podniková váha	Váha placené doby	Váha evidenční doby
PS-M0	Celý kraj	X	X	
PS-M1	HL. třídy zaměstnání KZAM-R	X	X	
PS-M5	Podskupiny zaměstnání KZAM-R		X	

Tabulka 5

Odpracovaná a neodpracovaná doba				
Tabulka	Třídící kritérium	Podniková váha	Váha placené doby	Váha evidenční doby
PS-T5	Podskupiny zaměstnání KZAM-R			X

Tabulka 6

5. Definice vybraných pojmů

Ekonomický subjekt	Ekonomický subjekt je právnický subjekt nebo fyzická osoba s postavením podnikatele, zapsaná do registru ekonomických subjektů ČSÚ. Každému ekonomickému subjektu se přiděluje identifikační číslo (IČ).
Organizační jednotka	Z hlediska mzdové statistiky RSCP se dělí ekonomické subjekty na organizační jednotky podle okresu, ve kterém jejich zaměstnanci působí. Organizační jednotku tvoří všichni zaměstnanci ekonomického subjektu, kteří působí ve stejném okrese.
Zpravodajská jednotka	Zpravodajskou jednotkou je právnická osoba, organizační složka státu nebo fyzická osoba, od níž se požaduje poskytnutí údajů ve statistickém zjišťování podle zákona č. 89/1995 Sb., o státní statistické službě, ve znění pozdějších předpisů.
Sledované období	Sledované období je období od začátku roku do konce čtvrtletí, za které se provádí výběrové statistické zjišťování.
Podnikatelská sféra	Do podnikatelské sféry patří subjekty, které odměňují mzdou podle § 109, odst. 2 zákona č. 262/2006 Sb., zákoníku práce, ve znění pozdějších předpisů.
Nepodnikatelská sféra	Do nepodnikatelské sféry patří organizace, které odměňují platem podle § 109, odst. 3 zákona č. 262/2006 Sb., zákoníku práce, ve znění pozdějších předpisů.
Základní soubor	Základním souborem RSCP-PS jsou aktivní ekonomické subjekty podnikatelské sféry z registru ekonomických subjektů ČSÚ, které mají 10 a více zaměstnanců a přísluší do institucionálních sektorů nefinanční podniky, finanční instituce nebo vládní instituce.