



INFORMAČNÍ SYSTÉM O PRŮMĚRNÉM VÝDĚLKU

**1. pololetí
2016
Platová sféra**

Revidované výsledky ke dni 21.9.2017

WWW.ISPV.CZ

Copyright - MPSV ČR

Publikace ani její část nesmí být kopírována, rozšiřována a zařazována do informačních systémů v jakékoliv formě (elektronické, mechanické, optické, magnetické aj.) bez písemného souhlasu

Ministerstva práce a sociálních věcí

Zpracovatel: TREXIMA, spol. s r.o., třída Tomáše Bati 299, Louky, 763 02 Zlín

OBSAH

Úvodní část

Základní informace o ISPV.....	7
Základní metodické přístupy	8
Popis publikovaných tabulek	9
Komentář k revidovaným výsledkům za 1. pololetí 2016	10

Výsledková část – platová sféra ČR

Hrubý měsíční plat

Základní informace o hrubém měsíčním platu	15
Hrubý měsíční plat podle pohlaví a věku	16
Hrubý měsíční plat podle vzdělání.....	18
Hrubý měsíční plat podle krajů.....	20
Hrubý měsíční plat podle státního občanství	22
Hrubý měsíční plat podle sekcí ekonomických činností CZ-NACE.....	22
Hrubý měsíční plat podle hlavních tříd a tříd zaměstnání CZ-ISCO.....	24
Hrubý měsíční plat podle podskupin a kategorií zaměstnání CZ-ISCO.....	28

Měsíční odpracovaná a neodpracovaná doba

Základní informace o měsíční odpracované a neodpracované době.....	43
Měsíční odpracovaná a neodpracovaná doba podle pohlaví a věku	44
Měsíční odpracovaná a neodpracovaná doba podle vzdělání	45
Měsíční odpracovaná a neodpracovaná doba podle krajů	45
Měsíční odpracovaná a neodpracovaná doba podle státního občanství.....	46
Měsíční odpracovaná a neodpracovaná doba podle sekcí ekonomických činností CZ-NACE	46
Měsíční odpracovaná a neodpracovaná doba podle hlavních tříd a tříd zaměstnání CZ-ISCO	47
Měsíční odpracovaná a neodpracovaná doba podle podskupin a kategorií zaměstnání CZ-ISCO	49

Dodatek – Technický popis šetření

1. Koncepce šetření	59
1.1 Hrubý měsíční plat	59
1.2 Struktura výběrového souboru ISPV-PLS	59
2. Vstupní údaje	61
2.1 Sběr dat	61
2.2 Nejdůležitější vstupní údaje	61
2.3 Kvalita údajů	61
2.4 Klasifikace a číselníky	61
3. Nejdůležitější sledované ukazatele	63
3.1 Hrubý měsíční plat	63
3.2 Měsíční odpracovaná a neodpracovaná doba	64
4. Definice vybraných pojmů	66

Příloha

Dotazník	69
----------------	----



Úvodní část

Základní informace o ISPV

Informační systém o průměrném výděлку (ISPV) je systém pravidelného monitorování výdělkové úrovně a pracovní doby zaměstnanců v České republice formou statistického šetření. Sledovanými ukazateli výdělkové úrovně jsou hrubá měsíční mzda (plat) a hodinový výdělek. Šetření je obsahově harmonizováno se strukturálním šetřením EU „Structure of Earnings Survey“, viz nařízení Komise (ES) č. 1916/2000 ve znění pozdějších předpisů. Gestorem šetření je Ministerstvo práce a sociálních věcí (MPSV). K průběhu šetření a k výstupům se vyjadřuje komise, složená ze zástupců MPSV, Českého statistického úřadu (ČSÚ), Ministerstva financí, České národní banky, Českomoravské konfederace odborových svazů, Svazu průmyslu a dopravy ČR, CERGE-EI, VŠE v Praze a dalších institucí. Zpracovatelem ISPV je TRIXIMA, spol. s r.o. (www.trexima.cz).

Šetření ISPV sleduje výdělky ve mzdové i platové sféře. Ve mzdové sféře je zjišťování prováděno pod názvem „Čtvrtletní šetření o průměrném výděлку“ a je zařazeno do programu statistických zjišťování vyhlášených ČSÚ ve sbírce zákonů pro příslušný kalendářní rok (viz příloha č. 2 k vyhlášce č. 355/2016 Sb., o Programu statistických zjišťování na rok 2017) a pro vybrané ekonomické subjekty je povinné. Čtvrtletně jsou zjišťovány základní údaje o mzdách, pracovní době a počtu zaměstnanců. Pololetně jsou navíc zjišťovány podrobné údaje o mzdách, hodinových výdělcích a pracovní době jednotlivých zaměstnanců. Zdrojem dat pro platovou sféru jsou Informační systémy o platu a služebním příjmu (ISPSP), které jsou spravovány Ministerstvem financí a jsou realizovány s pololetní periodou. Informační systémy o platu a služebním příjmu zahrnují Informační systém o platu (ISP), Informační systém o platu státních zaměstnanců (ISPST), Informační systém o služebním platu vojáků z povolání (ISSPV) a Informační systém o služebním příjmu (ISSPr).

Publikace ISPV o mzdách a pracovní době je v odvětvovém třídění vydávána každé čtvrtletí. V každém sudém čtvrtletí je publikace rozšířena o informace o hodinových výdělcích. Vedle čtvrtletních publikací vycházejí vždy za 1. pololetí a za celý rok publikace za mzdovou a platovou sféru s údaji o mzdách a pracovní době v podrobných klasifikacích, zejména podle jednotlivých zaměstnání. Jednou ročně jsou v rámci „Regionální statistiky ceny práce“ (RSCP) vydávány publikace za jednotlivé kraje ČR.

Výsledkové publikace ISPV ve formátu Excel a ve formátu PDF jsou k dispozici na internetových stránkách MPSV (www.mpsv.cz) v sekci *Příjmy a životní úroveň*. Regionální statistika je zveřejňována na stránkách portal.mpsv.cz v sekci *Zaměstnanost* v podsekci *Statistiky* pod odkazem *Statistika výdělků*. Všechny výsledkové publikace, aktuální studie a analýzy z oblasti odměňování nabízí portál www.ispv.cz. Ten zároveň slouží jako podpora respondentům ISPV, kteří zde naleznou všechny potřebné informace a podpůrné nástroje pro zasílání dat.

Ministerstvo práce a sociálních věcí děkuje všem respondentům šetření za přípravu vstupních dat pro šetření. Svědomitý přístup respondentů a dodržování termínů pro předání dat umožňují pravidelně uveřejňovat tuto publikaci.

Základní metodické přístupy

Tato publikace přináší charakteristiky hrubého měsíčního platu a pracovní doby získané za platovou sféru v rámci šetření ISPV (ISPV-PLS). V ISPV se zařazují do platové sféry ekonomické subjekty, které odměňují platem podle § 109 odst. 3 zákona č. 262/2006 Sb., zákoníku práce, podle zákona č. 234/2014 Sb., o státní službě, podle zákona č. 143/1992 Sb., o platu a odměně za pracovní pohotovost v rozpočtových a v některých dalších organizacích a orgánech a podle zákona č. 361/2003 Sb., o služebním poměru příslušníků bezpečnostních sborů, ve znění pozdějších předpisů.

Primárním výsledkem ISPV jsou statistiky platové úrovně jednotlivých zaměstnání (v klasifikaci CZ-ISCO) v ČR, dále statistiky platů a pracovní doby v členění podle charakteristik zaměstnance i zaměstnavatele. Roční zjišťování hrubých platů, odpracované a neodpracované doby je zdrojem údajů pro šetření Struktura mezd zaměstnanců zajišťovaného ČSÚ.

Vedle podnikového výkaznictví ČSÚ je ISPV dalším zdrojem informací o mzdách a platech v České republice. Výkaznictví ČSÚ sbírá údaje o evidenčním počtu zaměstnanců a vyplacených mzdách za ekonomický subjekt a publikuje průměrné mzdy v členění podle podnikových charakteristik. Jeho účelem je makroekonomický pohled na jednotlivá odvětví ekonomiky v rámci dlouhé časové řady. Naproti tomu údaje z ISPV slouží primárně k porovnávání mzdové úrovně jednotlivých skupin zaměstnanců – při znalosti mzdové diferenciaci, mzdových složek, pracovní doby – mezi sebou v podrobné klasifikaci zaměstnání CZ-ISCO a v různých krajích. Navíc umožňuje standardizované srovnání mezi jednotlivými zeměmi EU. Při srovnávání výsledků průměrných mezd ČSÚ a ISPV je třeba vzít v úvahu rozdílnou definici platové sféry podle ISPV a nepodnikatelské sféry podle ČSÚ a rozdílný způsob přepočtu zaměstnanců (na plné úvazky podle ČSÚ a na plně placenou dobu podle ISPV).

Popis publikovaných tabulek

Tabulky v publikaci jsou rozděleny podle sledovaných ukazatelů do dvou základních okruhů. Charakteristiky hrubého měsíčního platu, strukturu platu a průměrnou placenou dobu najdete v tabulkách s označením PLS-Mx a charakteristiky měsíční odpracované a neodpracované doby v tabulkách s označením PLS-Tx. V záhlaví každé tabulky naleznete popis období, sféry a typ tabulky.

Tabulky typu Mx obsahují údaj o počtu zaměstnanců přepočteném podle placených měsíců (podrobnější vysvětlení v kapitole 3.1 Technického dodatku), dále nejvýznamnější charakteristiky platové diferenciací (viz tabulka níže), průměrný plat a jeho složení (podíl odměn, příplatků a náhrad) a nakonec odpovídající měsíční placenou dobu.

Tabulky typu Tx obsahují údaj o počtu zaměstnanců přepočteném podle evidenčních měsíců (podrobnější vysvětlení v kapitole 3.2 Technického dodatku), dále průměrnou měsíční pracovní dobu s uvedením výše přesčasu a neodpracovanou dobu s uvedením doby dovolené a nemoci.

Statistické charakteristiky používané ve výsledkových tabulkách:

1. decil	První decil je hodnota, pod kterou leží 10 % nejnižších hodnot sledovaného znaku.
1. kvartil	První kvartil je hodnota, pod kterou leží 25 % nejnižších hodnot sledovaného znaku.
Medián	Medián je hodnota uprostřed vzestupně uspořádané řady hodnot sledovaného znaku, polovina hodnot je nižší než medián a druhá polovina je vyšší než medián.
3. kvartil	Třetí kvartil je hodnota, nad kterou leží 25 % nejvyšších hodnot sledovaného znaku.
9. decil	Devátý decil je hodnota, nad kterou leží 10 % nejvyšších hodnot sledovaného znaku.
Průměr	Průměr je počítán jako vážený (případně nevážený) aritmetický průměr sledovaného znaku.

Ostatní symboly používané ve výsledkových tabulkách:

Neuvedeno	Označení „Neuvedeno“ specifikuje kategorii zaměstnanců, u které nebyl uveden kód příslušného třídícího znaku.
*	Symbol „*“ označuje nezveřejnitelný údaj z důvodu malého počtu zaměstnanců (méně než 50).

Komentář k revidovaným výsledkům za 1. pololetí 2016

Základní údaje o platech

Z údajů obsažených v Informačním systému o průměrném výděлку (ISPV) za 1. pololetí 2016 v platové sféře vyplývá růst průměrného i mediánového hrubého měsíčního platu. Medián hrubého měsíčního platu dosáhl v 1. pololetí 2016 výše 26 465 Kč, meziročně vzrostl o 4,1 %. Průměrný hrubý měsíční plat dosáhl úrovně 28 225 Kč, a zvýšil se tak o 4,6 %. Rozdíl mezi průměrným hrubým měsíčním platem a mediánem hrubého měsíčního platu v 1. pololetí 2016 činil 1 760 Kč. Osmdesát procent zaměstnanců pobíralo platy v rozpětí 15 274 Kč až 41 181 Kč, decilový poměr byl 2,7 (poměr hodnoty devátého a prvního decilu).

Platy podle pohlaví a věku

Z hlediska pohlaví rostly hrubé měsíční platy rychleji mužům než ženám. Úroveň platů žen je dlouhodobě nižší než úroveň platů mužů. Medián hrubých měsíčních platů u žen činil 25 261 Kč (meziroční nárůst o 3,6 %), medián hrubých měsíčních platů u mužů byl vyšší o 3 984 Kč a dosáhl úrovně 29 245 Kč (meziroční nárůst o 5,0 %). Nejvyšší mediánový hrubý měsíční plat podle pohlaví byl zaznamenán v rozdílných věkových kategoriích. U žen nejvyšší medián hrubého měsíčního platu dosahoval 28 685 Kč v kategorii 60 a více let. U mužů ve věku 40 – 49 let maximální medián hrubého platu činil 32 285 Kč za měsíc.

Platy podle vzdělání

Nejvyšší platy pobírali vysokoškolsky vzdělaní zaměstnanci, mediánový hrubý měsíční plat u nich byl 30 916 Kč. Nejméně měli zaměstnanci se základním a nedokončeným vzděláním (medián 13 833 Kč/měs). Středoškoláci s maturitou si vydělali výrazně více (26 054 Kč/měs) než zaměstnanci bez maturity (17 205 Kč/měs), ale méně než zaměstnanci s vyšším odborným a bakalářským vzděláním (28 415 Kč/měs). Decilový poměr charakterizující variabilitu mezd se mezi úrovněmi dosaženého vzdělání výrazně nelišil, pohyboval se v intervalu od 2,0 do 2,2.

Platy podle odvětví

Ve všech hlavních odvětvových sekcích platové sféry dochází k růstu mediánu platu (odvětví „veřejná správa, obrana, sociální zabezpečení“ o 5,5 %, odvětví „zdravotní a sociální péče“ o 4,9 %, odvětví „kulturní, zábavní a rekreační činnosti“ o 4,9 % a odvětví „vzdělávání“ o 2,1 %). Podobně tomu bylo i u průměru. Ve všech hlavních odvětvových sekcích platové sféry dochází k růstu průměru platu (odvětví „veřejná správa, obrana, sociální

zabezpečení“ o 5,4 %, odvětví „zdravotní a sociální péče“ o 5,3 %, odvětví „kulturní, zábavní a rekreační činnosti“ o 5,0 % a odvětví „vzdělávání“ o 2,6 %).

Platy podle zaměstnání CZ-ISCO

V 1. pololetí 2016 dosáhl medián hrubého měsíčního platu manuálních pracovníků 16 377 Kč a zvýšil se tak proti stejnému období minulého roku o 4,2 %. Medián hrubého měsíčního platu nemanuálních pracovníků vzrostl o 4,5 % na 28 264 Kč.

Z pohledu CZ-ISCO je nejlépe placena hlavní třída „řídící pracovníci“ (medián 42 381 Kč/měs). Platy těmto pracovníkům meziročně vzrostly o 5,1 % a decilový poměr dosáhl hodnoty 2,3. Nejvyšší počet zaměstnanců přepočtený na placené měsíce podle hlavních tříd byl zaznamenán u „specialistů“, a to 198,3 tis., jejich mediánový plat dosahoval úrovně 28 131 Kč za měsíc (nárůst o 3,3 %). Zaměstnanci hlavní třídy „techničtí a odborní pracovníci“ byli druzí nejpočetnější (178,1 tis.), medián platu těchto pracovníků byl 28 420 Kč měsíčně (nárůst o 4,5 %). Za nepřehlednutelný stojí skokový růst v hlavní třídě „zaměstnanci v ozbrojených silách“, jejichž platy vzrostly na mediánu i průměru o 26,0 %. Nejnižší platy pobírali v hlavní třídě „pomocní a nekvalifikovaní pracovníci“, mediánový hrubý měsíční plat u nich byl 12 601 Kč, meziročně vzrostl o 3,8 % a decilový poměr dosáhl hodnoty 1,8.

Odměny

Z hlediska podílu odměn v platu ukazují aktuální výsledky šetření, že v platové sféře tvořily v 1. pololetí 2016 odměny 4,7 % průměrného platu. Podíl odměn v průměrném platu u manuálních pracovníků činil 3,8 % a u nemanuálních pracovníků se podílel na průměrném platu 4,8 %. Podle hlavních tříd byl ve sledovaném období zaznamenán nejvyšší podíl odměn u „řídících pracovníků“ (průměrně 9,2 % platu) a u „úředníků“ (průměrně 7,2 % platu). Nejnižší podíl odměn byl vykázan u „zaměstnanců v ozbrojených silách“ (průměrně 0,2 % platu) a u „pracovníků ve službách a prodeji“ (průměrně 3,3 % platu).

Odpracovaná a neodpracovaná doba

S vývojem platu úzce souvisí i vývoj odpracované, příp. neodpracované doby. V 1. pololetí 2016 odpracovali zaměstnanci v průměru 154,7 hodiny za měsíc, z toho 1,7 přesčasových hodin. Průměrný počet neodpracovaných hodin zahrnuje hodiny neodpracované z důvodu dovolené, svátků v jinak pracovní dny, překážek v práci, pracovní neschopnosti, ošetřování člena rodiny atd. Nemoc zahrnuje pouze hodiny neodpracované z důvodu dočasné pracovní neschopnosti, nepokrývá však ošetřování člena rodiny. V platové sféře činila průměrná neodpracovaná doba 18,6 hodiny měsíčně.

Odpracovaná doba a neodpracovaná doba podle pohlaví

Muži měli vyšší průměrnou měsíční odpracovanou dobu, a to 154,8 hodiny, z toho 2,8 přesčasových hodin, ženy odpracovaly v průměru 154,7 hodiny za měsíc, z toho 1,1 přesčasových hodin. Ženy měly v průměru více neodpracované doby (18,8 hodiny za měsíc) než muži (18,3 hodiny za měsíc). Muži měli více hodin dovolené (9,1 hodiny za měsíc) než ženy (7,0 hodiny za měsíc). Ženy byly více nemocné (průměrně 5,5 hodiny za měsíc) než muži (průměrně 3,5 hodiny za měsíc). Nejvyšší měsíční odpracovaná doba byla zaznamenána u mužů ve věku 60 a více let, byla o 1,6 hodiny vyšší oproti celkové průměrné odpracované době mužů. Ženy odpracovaly nejvíce ve věkové kategorii 40 - 49 let, odpracovaná doba byla o 0,7 hodiny měsíčně vyšší než průměrná odpracovaná doba žen.

Odpracovaná doba a neodpracovaná doba podle zaměstnání CZ-ISCO

Vyšší odpracovanou dobu měli v průměru nemanuální pracovníci (154,8 hodiny za měsíc) oproti manuálním pracovníkům (154,3 hodiny za měsíc). Přesčasových hodin, které jsou součástí odpracované doby, měli naopak o trochu více manuální pracovníci (průměrně 2,0 hodiny za měsíc) než nemanuální pracovníci (1,6 hodiny za měsíc). Manuální pracovníci nebyli v práci dle výše popsaných důvodů v průměru 19,0 hodiny za měsíc, nemanuální absentovali v průměru 18,5 hodiny za měsíc. Nemanuální pracovníci byli nemocní pouze 4,3 hodiny měsíčně, manuální pracovníci byli nemocní 6,9 hodiny za měsíc. Délku dovolené měly obě skupiny pracovníků téměř shodné. Nemanuální čerpali v průměru 7,7 hodiny dovolené za měsíc, manuální 7,8 hodiny za měsíc.

Podle CZ-ISCO nejvíce hodin průměrně za měsíc odpracovali zaměstnanci hlavních tříd „obsluha strojů a zařízení, montéři“ (158,7 hodiny za měsíc, z toho 5,9 přesčasových hodin) a „řemeslníci a opraváři“ (158,1 hodiny za měsíc z toho 3,5 přesčasových hodin). Nejméně hodin průměrně odpracovali „pracovníci ve službách a prodeji“ (151,7 hodiny za měsíc, z toho 1,8 přesčasových hodin) a „techničtí a odborní pracovníci“ (152,0 hodiny za měsíc z toho 2,3 přesčasových hodin). „Kvalifikovaní pracovníci v zemědělství, lesnictví a rybářství“ vykazovali v průměru nejvíce neodpracované doby (21,3 hodiny za měsíc) společně se zaměstnanci v ozbrojených silách (21,1 hodiny za měsíc). Nejmenší absenci měli pracovníci hlavních tříd „řídící pracovníci“ (průměrně 16,6 hodiny za měsíc) a „specialisté“ (16,6 hodiny za měsíc).



Výsledková část **platová sféra ČR**

Základní informace o hrubém měsíčním platu

Medián hrubého měsíčního platu 26 465 Kč/měs

Index mediánu hrubého měsíčního platu vůči 1. pololetí 2015 104,1 %

Diferenciace

1. decil	- 10 % hrubých měsíčních platů menších než	15 274 Kč/měs
1. kvartil	- 25 % hrubých měsíčních platů menších než	21 178 Kč/měs
Medián	- 50 % hrubých měsíčních platů menších než	26 465 Kč/měs
3. kvartil	- 25 % hrubých měsíčních platů větších než	32 536 Kč/měs
9. decil	- 10 % hrubých měsíčních platů větších než	41 181 Kč/měs

Průměr hrubého měsíčního platu 28 225 Kč/měs

Index průměru hrubého měsíčního platu vůči 1. pololetí 2015 104,6 %

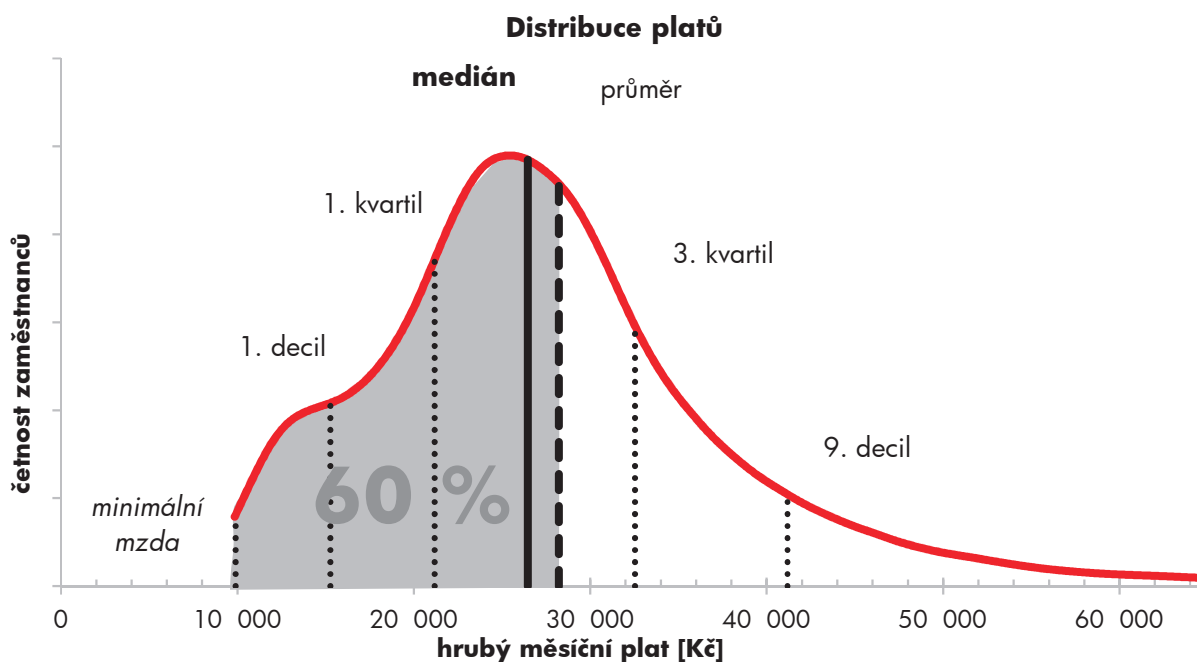
Podíl zaměstnanců s podprůměrným hrubým měsíčním platem 59,9 %

Vybrané složky hrubého měsíčního platu

Odměny	4,7 %
Příplatky	16,2 %
Náhrady	6,0 %

Průměrná placená doba 173,4 hod/měs

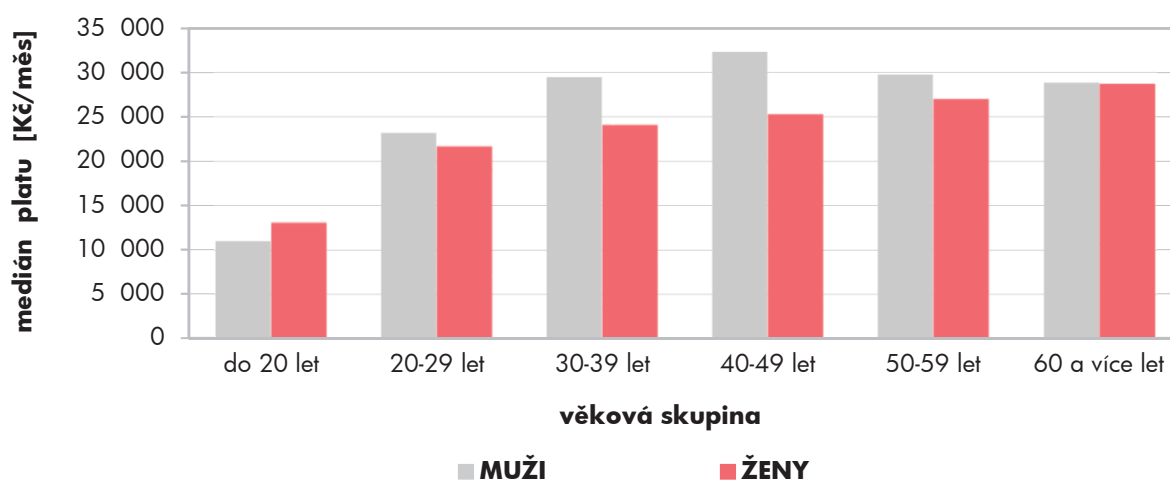
Počet zaměstnanců (přepočtený podle placených měsíců) 623,9 tis. osob



Hrubý měsíční plat podle pohlaví a věku

pohlaví/ věková skupina	počet zaměstnanců	hrubý měsíční plat	
		medián	meziroční změna
	tis. osob	Kč/měs	%
CELKEM - platová sféra ČR	623,9	26 465	104,1
do 20 let	0,2	11 384	105,6
20 – 29 let	59,2	22 180	103,6
30 – 39 let	129,2	25 990	104,4
40 – 49 let	190,1	26 738	103,7
50 – 59 let	185,3	27 657	103,8
60 a více let	60,0	28 727	104,4
MUŽI	214,7	29 245	105,0
do 20 let	0,1	10 987	104,2
20 – 29 let	23,7	23 162	104,2
30 – 39 let	56,7	29 412	105,8
40 – 49 let	58,9	32 285	104,9
50 – 59 let	49,3	29 728	104,0
60 a více let	25,9	28 803	103,8
ŽENY	409,2	25 261	103,6
do 20 let	0,1	13 096	110,4
20 – 29 let	35,5	21 665	102,8
30 – 39 let	72,4	24 073	103,1
40 – 49 let	131,2	25 276	103,6
50 – 59 let	136,0	26 963	103,8
60 a více let	34,0	28 685	104,7

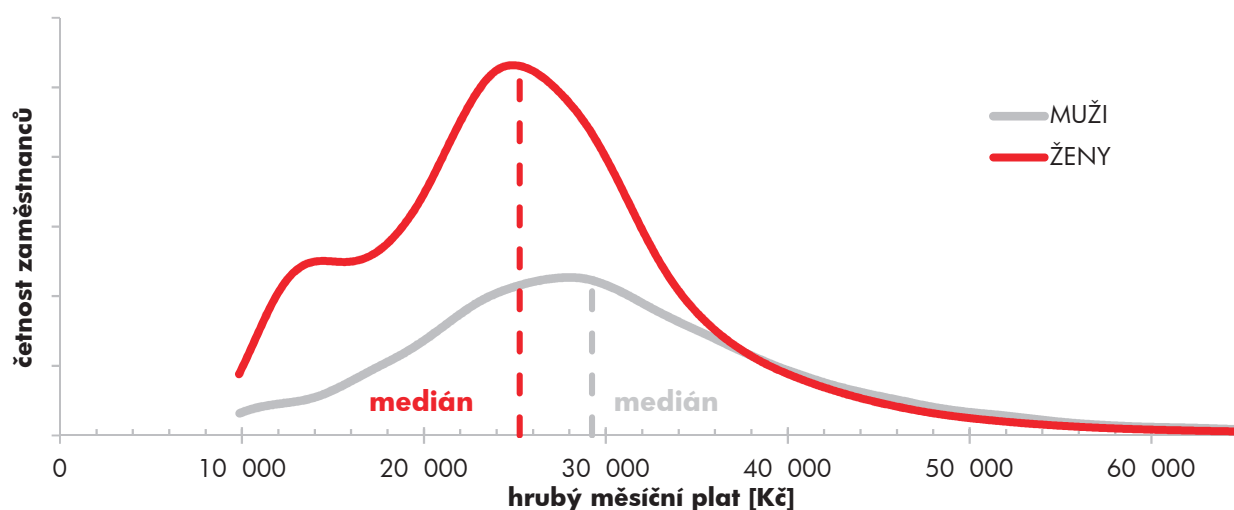
Medián hrubého měsíčního platu podle pohlaví a věku



Hrubý měsíční plat podle pohlaví a věku

diferenciace hrubého měsíčního platu				hrubý měsíční plat		složky hrubého měsíčního platu				placená doba
1. decil	1. kvartil	3. kvartil	9. decil	průměr	meziroční změna	odměny	příplatky	náhrady		
Kč/měs	Kč/měs	Kč/měs	Kč/měs	Kč/měs	%	%	%	%	hod/měs	
15 274	21 178	32 536	41 181	28 225	104,6	4,7	16,2	6,0	173,4	
9 908	10 235	14 321	17 179	12 682	104,0	3,1	7,6	5,7	174,1	
15 032	18 463	26 241	31 506	23 015	105,1	4,3	13,8	6,5	173,2	
16 841	21 781	32 121	39 865	27 969	105,3	4,8	16,5	6,6	173,2	
15 139	21 574	33 307	41 783	28 650	104,4	4,6	16,7	5,9	173,1	
14 693	21 584	33 105	42 284	28 847	104,1	4,6	15,8	5,6	173,5	
15 267	21 791	35 207	46 803	30 695	104,0	5,3	16,8	6,1	174,2	
17 829	23 222	36 810	46 955	31 896	105,1	4,6	19,5	6,4	173,1	
9 900	10 130	12 685	16 800	12 093	103,9	3,1	6,2	5,6	174,1	
14 449	18 941	27 717	32 612	23 736	106,4	3,2	15,6	6,6	172,1	
20 395	24 331	35 239	43 430	31 311	106,2	4,3	18,9	6,9	172,7	
20 395	25 686	39 763	49 758	34 744	104,8	4,6	20,7	6,5	172,6	
17 162	23 162	38 870	50 405	32 938	104,1	5,1	19,9	6,0	173,8	
16 113	21 313	37 808	51 745	32 250	103,6	5,5	19,4	6,1	174,8	
14 317	20 111	30 464	37 481	26 299	104,3	4,7	14,1	5,8	173,5	
10 003	10 501	15 375	18 259	13 656	105,0	3,0	9,5	5,9	174,0	
15 195	18 271	25 041	30 738	22 535	104,2	5,0	12,6	6,5	173,9	
14 908	20 136	28 560	35 880	25 351	104,5	5,2	14,1	6,3	173,6	
13 972	19 887	29 774	36 762	25 913	104,0	4,7	14,3	5,6	173,3	
14 100	20 985	31 667	38 775	27 362	104,1	4,3	14,0	5,5	173,5	
14 649	22 196	33 921	43 184	29 511	104,5	5,1	14,6	6,1	173,7	

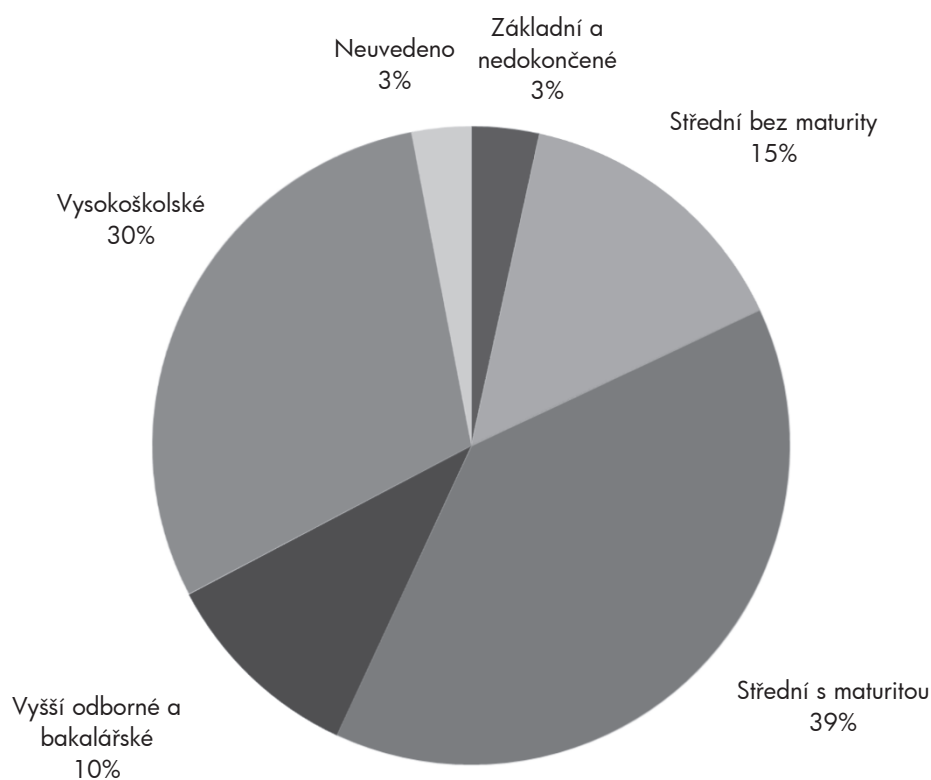
Distribuce platů podle pohlaví



Hrubý měsíční plat podle vzdělání

stupeň dosaženého vzdělání (KKOV)		počet zaměstnanců tis. osob	hrubý měsíční plat	
			medián	meziroční změna
			Kč/měs	%
Základní a nedokončené	A-C	21,3	13 833	103,8
Sřední bez maturity	D,E,H,J	91,1	17 205	104,7
Sřední s maturitou	K-M	242,8	26 054	104,4
Vyšší odborné a bakalářské	N,P,R	64,7	28 415	104,9
Vysokoškolské	T,V	185,2	30 916	104,2
Neuvedeno		18,8	24 650	103,3
CELKEM - platová sféra ČR		623,9	26 465	104,1

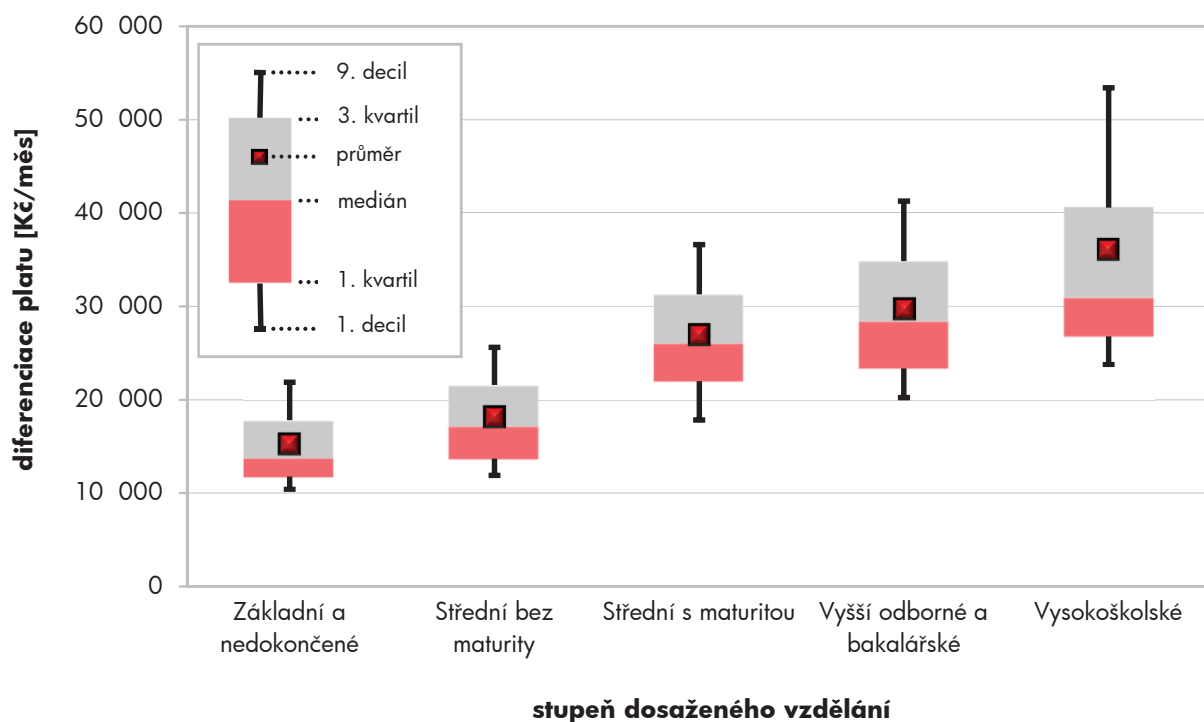
Struktura zaměstnanců podle vzdělání



Hrubý měsíční plat podle vzdělání

diferenciace hrubého měsíčního platu				hrubý měsíční plat		složky hrubého měsíčního platu			placená doba
1. decil	1. kvartil	3. kvartil	9. decil	průměr	meziroční změna	odměny	příplatky	náhrady	
Kč/měs	Kč/měs	Kč/měs	Kč/měs	Kč/měs	%	%	%	%	hod/měs
10 411	11 772	17 823	21 870	15 261	104,8	3,6	12,6	5,8	173,8
11 895	13 690	21 570	25 619	18 157	104,7	3,9	14,8	5,2	173,9
17 836	21 995	31 271	36 614	26 885	104,2	3,8	15,8	6,3	172,5
20 225	23 356	34 852	41 279	29 767	104,4	3,9	17,4	7,1	172,6
23 782	26 795	40 583	53 422	36 066	104,6	6,0	18,4	5,7	174,5
17 047	21 264	29 388	37 180	26 462	104,8	4,1	14,5	6,1	172,9
15 274	21 178	32 536	41 181	28 225	104,6	4,7	16,8	6,0	173,4

Diferenciace hrubého měsíčního platu podle vzdělání

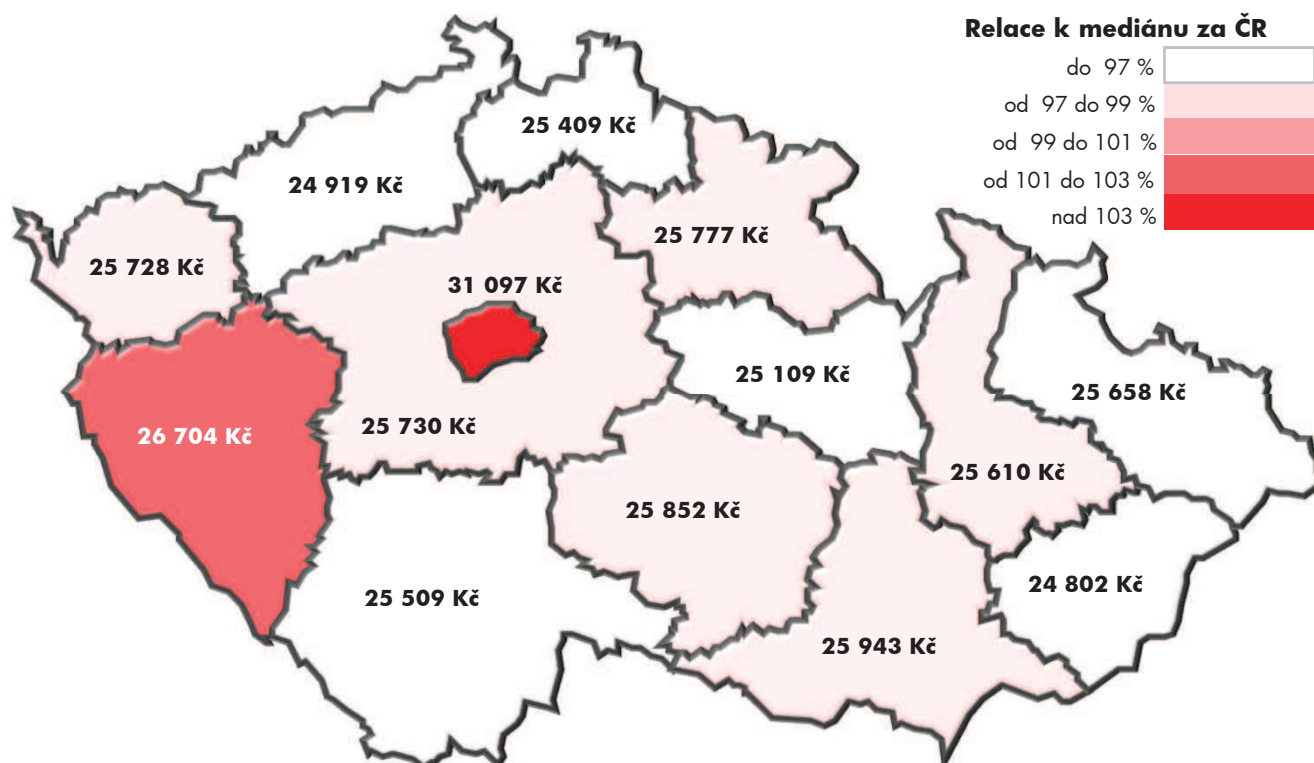


Hrubý měsíční plat podle krajů

kraj NUTS 3		počet zaměstnanců	hrubý měsíční plat	
			medián	meziroční změna
		tis. osob	Kč/měs	%
CZ010	Hlavní město Praha	124,6	31 097	105,9
CZ020	Středočeský	51,0	25 730	103,8
CZ031	Jihočeský	34,4	25 509	104,7
CZ032	Plzeňský	32,1	26 704	103,2
CZ041	Karlovarský	14,7	25 728	101,5
CZ042	Ústecký	45,4	24 919	103,3
CZ051	Liberecký	20,8	25 409	104,3
CZ052	Královéhradecký	31,9	25 777	103,7
CZ053	Pardubický	26,5	25 109	104,1
CZ063	Vysočina	30,1	25 852	103,8
CZ064	Jihomoravský	75,8	25 943	104,2
CZ071	Olomoucký	39,3	25 610	104,8
CZ072	Zlínský	28,3	24 802	103,0
CZ080	Moravskoslezský	69,1	25 658	103,4

Medián hrubého měsíčního platu v jednotlivých krajích

Relace k mediánu za ČR

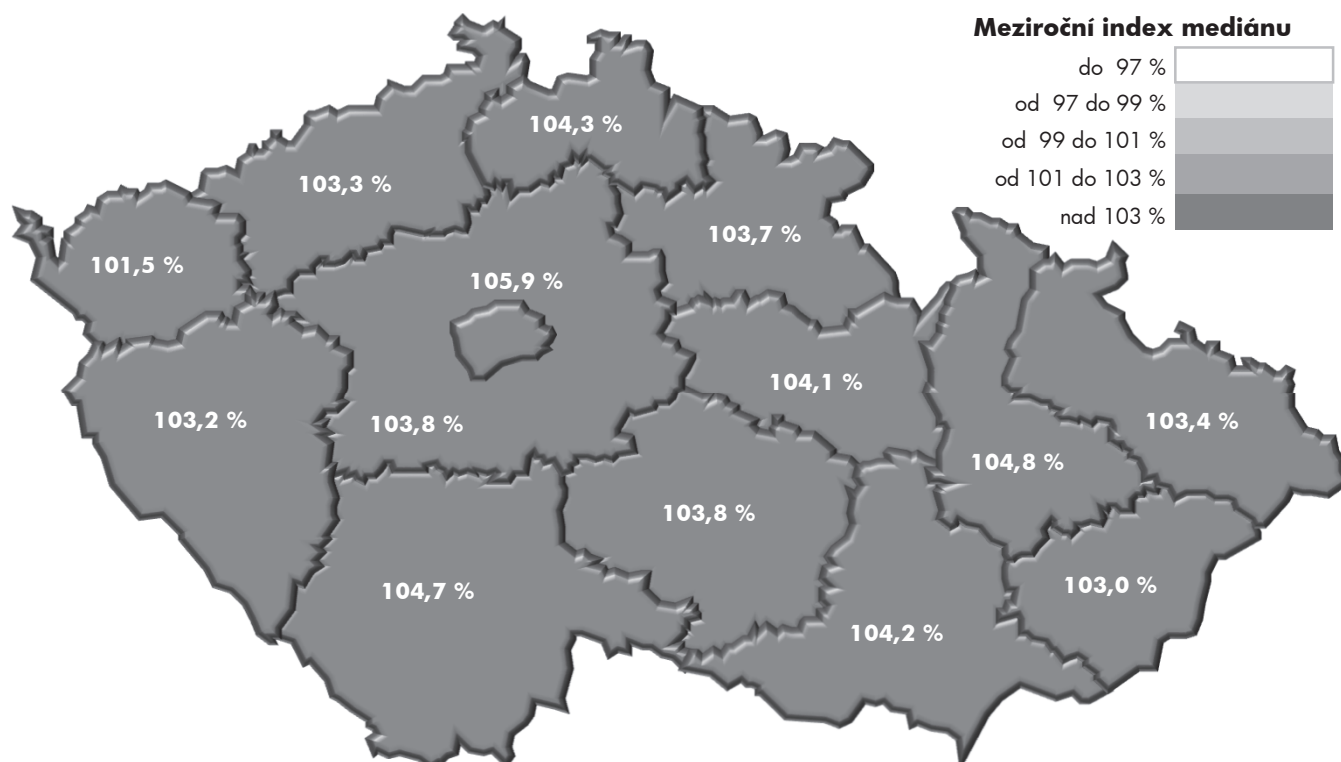
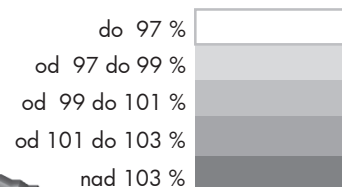


Hrubý měsíční plat podle krajů

diferenciace hrubého měsíčního platu				hrubý měsíční plat		složky hrubého měsíčního platu			placená doba
1. decil	1. kvartil	3. kvartil	9. decil	průměr	meziroční změna	odměny	příplatky	náhrady	
Kč/měs	Kč/měs	Kč/měs	Kč/měs	Kč/měs	%	%	%	%	hod/měs
19 533	24 435	39 846	50 527	33 995	105,7	6,8	19,8	6,4	174,7
14 562	20 548	31 018	37 569	26 514	104,4	3,7	14,7	5,7	173,2
15 193	20 982	30 602	37 383	26 412	105,4	3,3	14,0	5,7	173,1
16 260	21 730	32 520	40 789	28 519	103,4	4,9	17,1	5,9	173,6
14 622	20 523	30 959	37 912	26 519	102,2	3,4	15,3	6,6	172,6
13 233	18 649	30 281	36 591	25 496	103,9	4,2	15,0	6,4	172,6
14 258	20 025	30 505	37 123	26 167	104,7	3,7	14,4	5,8	172,6
15 457	21 117	31 281	38 908	27 545	104,6	4,6	15,0	6,0	173,5
14 428	20 348	30 136	36 230	25 877	104,7	3,8	13,5	5,6	173,1
15 106	20 573	30 857	37 963	27 021	104,6	4,2	14,5	5,7	173,1
14 767	20 558	31 490	39 603	27 517	104,7	4,6	15,1	6,0	173,0
15 101	20 847	30 790	37 526	26 955	105,4	3,3	14,4	5,3	173,1
13 485	18 828	29 936	36 578	25 384	103,4	3,6	13,6	6,1	172,7
14 552	19 996	30 926	38 383	27 026	104,1	3,9	16,3	6,3	173,0

Meziroční změna mediánu hrubého měsíčního platu podle krajů

Meziroční index mediánu



Hrubý měsíční plat podle státního občanství

státní občanství	počet zaměstnanců	hrubý měsíční plat	
		medián	meziroční změna
		tis. osob	Kč/měs
CZ Česká republika	618,4	26 448	104,1
SK Slovensko	3,8	31 364	104,4
UA Ukrajina	0,6	21 133	99,7
PL Polsko	0,2	22 797	107,1
RU Ruská federace	0,2	28 216	101,1
BG Bulharsko	0,1	23 196	102,3
Ostatní	0,6	26 180	102,7
CELKEM - platová sféra ČR	623,9	26 465	104,1

Hrubý měsíční plat podle sekcí ekonomických činností CZ-NACE

sekcce CZ-NACE	počet zaměstnanců	hrubý měsíční plat	
		medián	meziroční změna
		tis. osob	Kč/měs
A Zemědělství, lesnictví a rybářství	0,6	22 317	108,7
B Těžba a dobývání			
C Zpracovatelský průmysl			
D Výroba a rozvod elektřiny, plynu, tepla			
E Zásobování vodou, činnosti související s odpady	3,8	19 949	103,5
F Stavebnictví			
G Obchod, opravy motorových vozidel			
H Doprava a skladování	6,6	26 918	104,9
I Ubytování, stravování a pohostinství	3,1	17 194	103,9
J Informační a komunikační činnosti	0,1	37 966	103,7
K Peněžnictví a pojišťovnictví			
L Činnosti v oblasti nemovitostí	1,2	21 691	97,0
M Profesní, vědecké a technické činnosti	3,1	31 539	102,3
N Administrativní a podpůrné činnosti	0,3	19 505	104,5
O Veřejná správa, obrana, sociální zabezpečení	266,4	28 755	105,5
P Vzdělávání	184,2	24 851	102,1
Q Zdravotní a sociální péče	130,6	26 201	104,9
R Kulturní, zábavní a rekreační činnosti	23,2	22 017	104,9
S Ostatní činnosti	0,6	20 855	109,4
CELKEM - platová sféra ČR	623,9	26 465	104,1

Hrubý měsíční plat podle státního občanství

diferenciace hrubého měsíčního platu				hrubý měsíční plat		složky hrubého měsíčního platu			placená doba
1. decil	1. kvartil	3. kvartil	9. decil	průměr	meziroční změna	odměny	příplatky	náhrady	
Kč/měs	Kč/měs	Kč/měs	Kč/měs	Kč/měs	%	%	%	%	hod/měs
15 269	21 170	32 493	41 062	28 176	104,6	4,7	16,1	6,0	173,3
18 437	24 244	43 976	61 990	36 718	105,5	7,2	20,8	6,2	180,4
12 435	16 110	26 478	36 650	23 368	101,7	3,9	17,0	6,1	176,4
12 220	16 305	28 660	39 258	25 147	109,5	4,0	15,8	5,0	174,6
16 945	23 343	36 116	52 351	32 250	101,6	6,2	16,1	4,7	178,4
13 766	17 689	33 005	43 718	28 247	107,8	7,3	15,3	5,9	177,6
15 720	21 478	33 682	50 293	30 467	104,5	7,1	17,7	4,9	175,9
15 274	21 178	32 536	41 181	28 225	104,6	4,7	16,2	6,0	173,4

Hrubý měsíční plat podle sekcí ekonomických činností CZ-NACE

diferenciace hrubého měsíčního platu				hrubý měsíční plat		složky hrubého měsíčního platu			placená doba
1. decil	1. kvartil	3. kvartil	9. decil	průměr	meziroční změna	odměny	příplatky	náhrady	
Kč/měs	Kč/měs	Kč/měs	Kč/měs	Kč/měs	%	%	%	%	hod/měs
15 547	18 766	27 777	35 655	24 589	103,7	6,9	7,5	7,7	186,1
11 193	15 048	25 213	31 352	21 072	103,7	6,2	17,0	6,7	177,8
21 415	24 451	30 212	37 103	28 616	105,1	9,5	27,6	5,4	176,1
12 971	14 174	23 111	29 550	19 878	103,8	4,3	15,6	4,8	174,4
18 884	23 162	53 595	62 999	40 259	106,9	29,9	19,2	5,9	173,0
11 353	15 882	27 347	33 217	22 634	97,6	5,9	21,2	6,5	173,6
21 153	25 344	39 819	53 271	35 216	103,6	8,8	25,6	7,1	175,7
11 628	15 042	27 702	33 024	22 105	107,3	9,5	15,4	5,2	179,0
18 305	23 138	35 640	43 862	30 368	105,4	5,2	17,3	6,8	172,3
12 961	20 018	28 931	32 867	24 634	102,6	2,9	9,3	4,2	173,8
16 138	19 549	33 925	45 830	30 031	105,3	5,3	21,1	6,8	174,1
15 043	18 124	26 933	33 810	23 730	105,0	5,0	15,3	4,6	174,3
13 429	16 383	27 827	35 592	23 483	110,2	9,0	15,7	6,3	176,1
15 274	21 178	32 536	41 181	28 225	104,6	4,7	16,2	6,0	173,4

Hrubý měsíční plat podle hlavních tříd a tříd zaměstnání CZ-ISCO

hlavní třída / třída zaměstnání CZ-ISCO		počet zaměstnanců	hrubý měsíční plat	
			medián	meziroční změna
		tis. osob	Kč/měs	%
D	Manuální pracovníci	127,3	16 377	104,2
T	Nemanuální pracovníci	496,5	28 264	104,5
0	Zaměstnanci v ozbrojených silách	21,6	29 592	126,0
01	Generálové a důstojníci v ozbrojených silách	5,9	40 945	125,7
02	Poddůstojníci v ozbrojených silách	7,6	22 904	126,9
03	Zaměstnanci v ozbrojených silách (kr.generálů,důstojníků,poddůstojníků)	8,2	30 737	127,2
1	Řídící pracovníci	29,7	42 381	105,1
11	Nejvyšší státní úředníci, nejvyšší představitelé společností	4,0	48 745	107,9
12	Řídící pracovníci správy podniku, obchod., admin. a podpůr. činností	5,2	43 649	104,3
13	Řídící pracovníci výroby, IT, vzdělávání a v příbuzných oborech	19,4	41 242	104,5
14	Řídící pracovníci ubyt., strav. služeb, obchodu, ostatní řídicí pracovníci	0,9	35 763	105,1
2	Specialisté	198,3	28 131	103,3
21	Specialisté v oblasti vědy a techniky	9,2	31 386	104,4
22	Specialisté v oblasti zdravotnictví	27,1	39 009	105,3
23	Specialisté v oblasti výchovy a vzdělávání	122,0	26 487	102,2
24	Specialisté v obchodní sféře a veřejné správě	20,4	34 293	106,2
25	Specialisté v oblasti informačních a komunikačních technologií	3,5	32 708	105,5
26	Specialisté v oblasti právní, sociální, kulturní a v příbuzných oblastech	16,0	27 379	104,1
3	Techničtí a odborní pracovníci	178,1	28 420	104,5
31	Techničtí a odborní pracovníci v oblasti vědy a techniky	11,7	25 736	104,2
32	Odborní pracovníci v oblasti zdravotnictví	32,5	30 007	105,3
33	Odborní pracovníci v obchodní sféře a veřejné správě	118,3	28 831	104,2
34	Odborní pracovníci v oblasti práva, kultury, sportu a příb. oborech	12,4	22 958	103,9
35	Technici v oblasti informačních a komunikačních technologií	3,2	26 918	104,7
4	Úředníci	36,0	24 074	104,1
41	Všeobecní administrativní pracovníci, sekretáři, pracovníci zadávání dat	13,1	22 376	104,2
42	Pracovníci informačních služeb, na přepážkách a v příbuzných oborech	1,9	20 791	104,5
43	Úředníci pro zpracování číselných údajů a v logistice	4,9	24 886	105,1
44	Ostatní úředníci	16,2	25 561	103,9

Hrubý měsíční plat podle hlavních tříd a tříd zaměstnání CZ-ISCO

diferenciace hrubého měsíčního platu				hrubý měsíční plat		složky hrubého měsíčního platu				placená doba
1. decil	1. kvartil	3. kvartil	9. decil	průměr	meziroční změna	odměny	příplatky	náhrady		
Kč/měs	Kč/měs	Kč/měs	Kč/měs	Kč/měs	%	%	%	%	hod/měs	
11 499	13 104	21 052	27 411	18 174	104,0	3,8	15,4	5,9	173,4	
20 535	23 844	34 290	43 336	30 803	104,8	4,8	16,3	6,1	173,4	
20 890	22 880	35 486	45 992	30 642	126,0	0,2	4,7	0,0	173,3	
31 164	35 372	47 698	53 303	42 439	125,7	0,5	4,3	0,0	173,3	
21 445	21 732	25 168	27 570	23 361	126,9	0,0	4,5	0,0	173,3	
15 095	28 601	33 408	36 095	28 929	127,2	0,2	5,2	0,0	173,3	
29 479	34 934	53 065	67 753	46 446	105,0	9,2	28,5	6,4	173,9	
30 409	39 942	61 648	83 070	53 819	106,8	11,7	31,8	6,7	173,8	
29 374	35 076	57 248	74 330	48 388	103,8	12,6	29,5	6,7	174,3	
29 857	34 745	50 805	63 010	44 813	104,7	7,5	27,5	6,2	173,7	
23 442	28 644	45 028	55 545	38 469	105,2	10,1	25,9	5,9	174,2	
22 334	24 543	32 767	42 844	31 325	103,8	4,8	13,6	5,2	174,8	
22 835	26 551	37 304	45 055	33 137	104,7	7,7	17,0	6,3	174,3	
27 375	31 754	55 995	83 206	47 638	105,2	7,0	23,0	6,1	179,9	
22 226	23 961	29 423	31 993	26 982	102,5	2,3	7,5	4,3	173,9	
22 579	27 315	42 152	50 399	35 809	105,5	9,3	20,6	6,7	174,1	
23 951	28 139	38 506	45 667	34 186	105,4	7,2	19,7	6,3	174,1	
20 069	23 200	32 638	41 236	29 302	104,3	6,5	15,1	5,6	173,6	
20 398	23 959	34 203	40 518	29 754	104,4	4,1	17,2	7,5	172,2	
19 589	22 243	29 928	34 602	26 717	104,7	5,8	14,6	5,8	173,6	
23 006	26 247	34 422	39 458	30 795	105,7	2,9	18,6	6,9	172,6	
20 749	24 278	35 246	41 899	30 424	104,1	4,2	17,1	7,9	171,7	
17 005	19 515	27 503	32 098	24 050	103,9	5,1	16,0	6,3	173,5	
19 599	22 783	31 232	36 932	27 755	104,3	5,3	18,6	5,8	174,5	
17 089	19 956	29 114	35 381	25 561	104,6	7,2	14,7	6,2	173,9	
16 261	18 807	27 170	33 008	23 737	104,0	7,0	13,6	6,2	173,7	
14 650	17 265	24 754	28 878	21 450	103,9	5,4	16,4	6,4	172,5	
18 173	20 966	29 011	33 884	25 652	105,4	5,8	15,5	6,4	174,3	
18 223	21 269	31 010	38 303	27 484	105,0	7,9	15,0	6,1	174,2	

Hrubý měsíční plat podle hlavních tříd a tříd zaměstnání CZ-ISCO

hlavní třída / třída zaměstnání CZ-ISCO		počet zaměstnanců	hrubý měsíční plat	
			medián	meziroční změna
		tis. osob	Kč/měs	%
5	Pracovníci ve službách a prodeji	98,0	19 286	104,0
51	Pracovníci v oblasti osobních služeb	36,4	15 564	103,3
52	Pracovníci v oblasti prodeje	1,4	19 004	103,8
53	Pracovníci osobní péče ve vzdělávání, zdravotnictví a v příb.oblastech	34,1	19 339	104,6
54	Pracovníci v oblasti ochrany a ostrahy	26,1	30 487	103,3
6	Kvalifikovaní pracovníci v zemědělství, lesnictví a rybářství	1,6	18 218	104,8
61	Kvalifikovaní pracovníci v zemědělství	1,3	17 905	105,0
62	Kvalifikovaní pracovníci v lesnictví, rybářství a myslivosti	0,3	20 628	105,8
7	Řemeslníci a opraváři	7,5	20 930	103,7
71	Řemeslníci a kvalifikovaní pracovníci na stavbách (kromě elektrikářů)	2,1	20 727	103,7
72	Kovodělníci, strojírenští dělníci a pracovníci v příbuzných oborech	2,7	21 251	103,1
73	Pracovníci v oblasti uměleckých a tradičních řemesel a polygrafie	0,3	21 588	104,4
74	Pracovníci v oboru elektroniky a elektrotechniky	1,3	22 728	103,9
75	Zpracovatelé potravin, dřeva, textilu a pracovníci v příbuzných oborech	1,1	18 260	103,8
8	Obsluha strojů a zařízení, montéři	11,4	23 022	103,8
81	Obsluha stacionárních strojů a zařízení	2,4	16 929	104,6
83	Řidiči a obsluha pojízdných zařízení	9,0	24 233	103,8
9	Pomocní a nequalifikovaní pracovníci	41,6	12 601	103,8
91	Uklízeči a pomocníci	24,6	12 551	103,2
92	Pomocní pracovníci v zemědělství, lesnictví a rybářství	0,3	16 247	106,6
93	Pomocní pracovníci těžby, stavebnictví, výroby, dopravy a příb.oborech	1,6	16 485	105,2
94	Pomocní pracovníci při přípravě jídla	1,1	13 430	103,9
96	Pracovníci s odpady a ostatní pomocní pracovníci	14,1	12 153	106,6
CELKEM - platová sféra ČR		623,9	26 465	104,1

Hrubý měsíční plat podle hlavních tříd a tříd zaměstnání CZ-ISCO

diferenciace hrubého měsíčního platu				hrubý měsíční plat		složky hrubého měsíčního platu				placená doba
1. decil	1. kvartil	3. kvartil	9. decil	průměr	meziroční změna	odměny	příplatky	náhrady		
Kč/měs	Kč/měs	Kč/měs	Kč/měs	Kč/měs	%	%	%	%	hod/měs	
13 391	15 584	25 560	33 617	21 590	103,4	3,3	18,6	6,8	171,0	
12 450	13 568	18 797	22 393	16 699	103,5	3,9	10,1	3,9	174,1	
14 231	16 145	22 919	26 641	19 912	104,2	5,4	14,1	6,0	173,7	
15 144	17 153	21 935	25 662	20 008	104,8	3,2	18,7	7,6	170,5	
17 942	25 173	35 896	41 523	30 552	102,8	3,0	25,1	8,5	167,3	
13 598	15 476	21 827	25 319	19 037	103,8	5,8	12,6	6,1	177,6	
13 560	15 339	21 110	24 434	18 632	104,0	5,4	12,8	6,1	178,3	
14 300	17 205	24 302	29 494	21 157	102,1	8,1	12,0	5,9	174,2	
15 786	18 156	23 840	27 347	21 368	103,9	4,5	16,9	5,3	176,6	
16 229	18 257	23 277	26 482	21 212	104,3	5,2	16,9	4,9	177,1	
15 997	18 477	23 816	27 087	21 442	103,4	4,5	17,0	5,9	175,9	
16 430	18 616	24 641	27 877	21 971	105,1	3,8	15,3	4,1	176,3	
17 794	19 923	26 277	30 284	23 453	104,0	3,5	19,9	5,7	177,9	
14 117	15 807	21 124	24 458	18 910	104,2	4,4	13,1	4,2	175,9	
15 292	18 844	26 671	29 381	22 854	103,9	5,2	22,9	5,9	178,4	
13 178	14 486	21 052	25 933	18 387	104,5	3,6	18,2	6,7	175,1	
17 756	20 520	27 183	29 777	24 053	103,6	5,6	23,8	5,7	179,2	
10 398	11 440	14 716	18 252	13 645	104,8	3,7	8,3	5,1	174,2	
11 022	11 673	13 992	16 000	13 229	103,8	3,3	7,6	4,3	173,9	
11 013	12 962	18 704	21 679	16 345	103,7	8,4	10,1	6,4	176,5	
11 601	14 000	19 335	22 428	16 970	105,7	3,9	14,7	6,3	175,9	
11 650	12 422	15 193	17 910	14 230	105,3	3,2	8,6	3,9	175,2	
9 992	10 483	16 220	20 475	13 908	106,3	4,3	8,5	6,4	174,3	
15 274	21 178	32 536	41 181	28 225	104,6	4,7	16,2	6,0	173,4	

Hrubý měsíční plat podle podskupin a kategorií zaměstnání CZ-ISCO

podskupina zaměstnání / kategorie zaměstnání CZ-ISCO	počet zaměstnanců	hrubý měsíční plat
	tis. osob	medián Kč/měs
0110 Generálové a důstojníci v ozbrojených silách	5,9	40 945
01102 Vyšší důstojníci v ozbrojených silách	2,1	51 113
01103 Nižší důstojníci v ozbrojených silách	3,7	37 459
0210 Poddůstojníci v ozbrojených silách	7,6	22 904
0310 Zaměstnanci v ozbrojených silách (kr.generálů,důstojníků,poddůstojníků)	8,2	30 737
03101 Praporčíci v ozbrojených silách	6,7	31 519
1112 Nejvyšší státní úředníci	2,7	48 139
11121 Velvyslanci, konzulové a příbuzní pracovníci	0,5	36 095
11123 Nejvyšší státní úředníci ústředních státních orgánů	0,3	78 444
11125 Nejvyšší státní úředníci v oblasti veřejné správy (kromě ústředních státních orgánů)	1,7	48 641
1120 Nejvyšší představitelé společností (kr.politických,zájmových a příbuzných organizací)	1,0	50 686
11201 Nejvyšší představitelé velkých společností a institucí	0,5	56 436
11202 Nejvyšší představitelé středních společností a institucí	0,4	46 961
11203 Nejvyšší představitelé malých společností a institucí	0,2	45 478
1211 Řídicí pracovníci v oblasti financí (kromě finančních a pojišťovacích služeb)	1,3	43 200
12111 Ekonomičtí a finanční náměstci (ředitelé)	0,3	53 834
12112 Řídicí pracovníci v oblasti ekonomiky a financí (kr.finančních,pojišťovacích služeb)	0,8	40 944
12113 Řídicí pracovníci v oblasti účetnictví a kontrolingu	0,2	47 526
1212 Řídicí pracovníci v oblasti lidských zdrojů	0,7	38 083
12122 Řídicí pracovníci v oblasti personální	0,2	46 411
12123 Řídicí pracovníci v oblasti zaměstnanosti	0,4	35 809
1219 Ostatní řídicí pracovníci správy podniku, administrativních a podpůrných činností	2,3	44 329
12192 Řídicí pracovníci v oblasti hospodaření s majetkem státu a organizací	0,7	44 261
12196 Řídicí pracovníci v oblasti vnitřních věcí státu a regionálního rozvoje	0,5	49 440
1223 Řídicí pracovníci v oblasti výzkumu a vývoje	0,2	49 733
1311 Řídicí pracovníci v zemědělství, lesnictví, myslivosti a v oblasti životního prostředí	0,6	45 607
13112 Řídicí pracovníci v zemědělství a zahradnictví	0,2	43 407
13115 Řídicí pracovníci v oblasti životního prostředí	0,3	49 194
1323 Řídicí pracovníci ve stavebnictví a zeměměřičtí	0,2	38 423
1324 Řídicí pracovníci v dopravě, logistice a příbuzných oborech	0,3	40 480
13243 Řídicí pracovníci v oblasti dopravy	0,2	43 674
1330 Řídicí pracovníci v oblasti informačních a komunikačních technologií	0,4	48 273
13302 Řídicí pracovníci v oblasti informačních technologií a činností	0,2	46 672
1341 Řídicí pracovníci v oblasti péče o děti	3,5	33 554
13411 Řídicí pracovníci v oblasti předškolní výchovy (kr.žáků se spec. vzděl. potřeb.)	2,4	32 761
13413 Řídicí pracovníci v oblasti mimoškolní výchovy	0,3	37 097
1342 Řídicí pracovníci v oblasti zdravotnictví	1,2	58 051
13422 Primáři v oblasti zdravotnictví	0,4	98 035
13424 Vrchní sestry v oblasti zdravotnictví	0,4	46 727
1343 Řídicí pracovníci v oblasti péče o seniory	0,5	33 576
1344 Řídicí pracovníci v sociální oblasti (kromě péče o seniory)	0,9	39 946
13441 Řídicí pracovníci v oblasti důchodových, nemocenských, sociálních a jiných dávek	0,6	38 063
13442 Řídicí pracovníci v oblasti pobytových sociálních služeb (kromě péče o seniory)	0,3	46 942

Hrubý měsíční plat podle podskupin a kategorií zaměstnání CZ-ISCO

diferenciace hrubého měsíčního platu				hrubý měsíční plat				placená doba
1. decil	1. kvartil	3. kvartil	9. decil	průměr	z toho			
Kč/měs	Kč/měs	Kč/měs	Kč/měs		Kč/měs	odměny	příplatky	náhrady
					%	%	%	
31 164	35 372	47 698	53 303	42 439	0,5	4,3	0,0	173,3
45 983	46 185	53 243	61 830	51 280	0,6	3,6	0,0	173,3
30 904	34 039	40 818	44 369	36 918	0,3	4,9	0,0	173,3
21 445	21 732	25 168	27 570	23 361	0,0	4,5	0,0	173,3
15 095	28 601	33 408	36 095	28 929	0,2	5,2	0,0	173,3
28 601	29 170	34 029	36 217	31 853	0,2	5,6	0,0	173,3
31 566	40 216	60 855	84 211	53 689	10,5	31,7	6,9	174,0
25 141	28 787	44 209	49 815	36 923	0,8	20,4	8,7	174,6
46 241	60 560	110 428	121 444	82 601	17,2	38,9	6,7	174,3
37 111	42 241	57 605	70 967	52 040	10,2	31,8	6,5	173,8
28 251	38 865	65 117	83 582	55 001	15,3	32,9	6,5	173,5
35 947	45 835	74 359	98 493	63 720	17,7	34,9	6,1	173,8
22 423	31 894	64 326	76 059	48 536	13,0	30,3	6,8	172,8
28 923	35 371	54 424	60 652	45 516	11,5	31,0	7,0	173,7
29 368	35 168	55 491	70 352	47 778	12,6	29,9	7,0	174,0
34 979	41 761	70 352	91 299	59 886	17,4	33,3	7,0	174,5
28 205	33 723	50 496	64 112	44 379	11,3	28,3	7,1	174,0
32 672	38 897	59 738	77 094	50 685	13,0	30,7	7,3	173,5
30 624	33 662	46 373	63 699	42 950	10,3	25,8	6,3	176,2
33 378	39 687	57 324	72 263	50 203	13,7	29,8	7,5	174,6
30 286	32 749	40 121	45 393	36 956	6,5	21,8	5,4	177,5
29 083	35 497	57 043	71 961	48 003	12,3	29,0	6,7	174,1
28 438	35 799	57 626	76 043	48 514	13,4	29,4	6,7	173,9
33 148	39 150	60 000	71 232	51 187	12,0	28,8	6,4	174,3
31 097	38 667	62 811	80 803	53 798	13,8	30,5	6,0	174,5
33 369	38 030	56 923	74 965	49 718	12,1	27,3	6,3	173,5
32 778	36 940	49 230	60 724	45 328	12,4	25,2	5,6	173,7
34 850	39 975	60 794	78 725	53 129	12,1	29,2	6,7	173,5
26 199	31 893	44 903	52 997	39 509	10,7	24,2	5,4	173,4
25 881	31 478	50 623	73 836	44 172	13,1	29,7	6,2	174,1
30 089	36 026	53 628	75 077	47 645	15,1	30,2	6,1	173,9
31 164	39 245	60 814	79 067	51 909	13,4	29,8	6,3	174,7
31 012	37 730	59 482	77 494	51 177	13,1	29,5	6,1	174,7
26 617	29 586	38 031	41 973	34 047	4,9	21,5	6,0	173,6
26 186	28 780	36 979	41 049	33 234	4,4	20,8	5,6	173,7
26 620	31 463	41 929	47 267	37 107	6,8	23,3	7,9	174,0
34 400	42 096	83 498	118 338	67 570	13,1	31,3	6,5	178,8
65 524	75 005	123 634	143 524	101 204	14,5	34,4	5,9	185,1
32 939	38 155	55 671	67 464	48 664	11,0	26,3	7,1	176,0
25 746	29 608	39 665	50 919	35 921	8,8	24,4	7,0	175,3
30 254	33 986	50 995	66 205	44 082	8,8	27,6	6,1	175,2
31 007	33 986	50 672	68 578	44 423	8,9	26,1	5,2	176,0
29 468	35 794	51 717	55 776	44 623	8,5	31,1	8,4	173,6

Hrubý měsíční plat podle podskupin a kategorií zaměstnání CZ-ISCO

podskupina zaměstnání / kategorie zaměstnání CZ-ISCO	počet zaměstnanců	hrubý měsíční plat
	tis. osob	medián Kč/měs
1345 Řídící pracovníci v oblasti vzdělávání	9,1	42 162
13451 Řídící pracovníci na základních školách	5,5	41 668
13452 Řídící pracovníci na středních školách	1,9	44 402
13455 Řídící pracovníci na vysokých školách	0,3	40 868
1349 Řídící pracovníci knihoven, muzeí, v oblasti práva a bezpečnosti a v dalších oblastech	2,6	51 549
13491 Řídící pracovníci knihoven, muzeí a v příbuzných oblastech	0,3	35 448
13492 Řídící pracovníci obrany a bezpečnosti státu a požární ochrany	1,6	55 122
13494 Řídící pracovníci v právní oblasti	0,2	58 814
1412 Řídící pracovníci v oblasti stravovacích služeb	0,2	29 790
1431 Řídící pracovníci v oblasti kultury, vydavatelství, sportu a zábavy	0,4	34 323
1439 Řídící pracovníci cestovních kanceláří, nemovitostí, opravárenských, osobních aj. služeb	0,3	42 506
2131 Biologové, botanici, zoologové a příbuzní specialisté	1,1	32 551
2132 Specialisté v oblasti zemědělství, lesnictví, rybářství a vodního hospodářství	1,5	29 550
2133 Specialisté v oblasti ochrany životního prostředí (kromě průmyslové ekologie)	1,6	29 998
2211 Praktičtí lékaři	1,2	49 020
22111 Praktičtí lékaři pro dospělé	1,0	49 796
2212 Lékaři specialisté	9,4	65 298
22121 Lékaři v interních oborech	1,9	69 162
22128 Lékaři bez atestace (kromě oborů praktického lékařství)	1,8	44 977
2221 Všeobecné sestry se specializací	12,3	34 538
22211 Staniční sestry (kromě sester v oblasti porodní asistence)	2,7	36 704
22212 Sestry pro intenzivní péči (včetně pediatrie a neonatologie)	3,1	36 045
22214 Sestry pro pediatrii	2,0	32 133
2320 Učitelé odbor. předmětů, praktického vyučování, lektori (kr.žáků se spec.vzděl.potřeb.)	12,1	27 318
23201 Učitelé odborných předmětů (kromě pro žáky se speciálními vzdělávacími potřebami)	6,9	28 872
23203 Učitelé odborného výcviku (kromě pro žáky se speciálními vzdělávacími potřebami)	4,3	24 966
2330 Učitelé na středních školách (kr.odbor.předmětů), konzervatořích, 2.st.základních škol	38,1	27 942
23301 Učitelé všeobecně vzdělávacích předmětů na středních školách	15,4	28 597
23303 Učitelé na 2. stupni základních škol	22,0	27 411
2341 Učitelé na 1. stupni základních škol	23,2	27 806
23411 Učitelé na 1. stupni základních škol (kromě v přípravných třídách základních škol)	22,1	27 822
2342 Učitelé v oblasti předškolní výchovy	22,3	23 349
23526 Vychovatelé pro děti se speciálními vzdělávacími potřebami	2,9	27 368
2354 Lektori a učitelé hudby na ostatních školách	3,0	26 892
2355 Lektori a učitelé umění na ostatních školách	1,4	26 791
2359 Speciální pedagogové, vychovatelé (kr.spec.vzděl.potřeb), ostatní pedagogové	11,2	24 204
23591 Speciální pedagogové	1,1	30 109
23593 Vychovatelé (kromě vychovatelů pro osoby se speciálními vzdělávacími potřebami)	8,1	23 691
23594 Pedagogové volného času	1,3	24 611
2411 Specialisté v oblasti účetnictví	3,8	30 851
24111 Hlavní účetní	1,6	28 609
2422 Specialisté v oblasti strategie a politiky organizací	13,5	36 355
24222 Specialisté analytici, metodici v oblasti politiky firem a veřejné správy	2,0	36 388

Hrubý měsíční plat podle podskupin a kategorií zaměstnání CZ-ISCO

diferenciace hrubého měsíčního platu				hrubý měsíční plat				placená doba
1. decil	1. kvartil	3. kvartil	9. decil	průměr	z toho			
Kč/měs	Kč/měs	Kč/měs	Kč/měs		Kč/měs	odměny	příplatky	náhrady
					%	%	%	
32 579	36 790	49 483	56 445	43 572	5,7	27,9	5,6	173,9
32 791	36 784	48 009	54 279	42 754	5,0	27,7	5,4	173,9
32 402	37 191	53 785	61 141	46 014	7,2	29,2	6,2	174,2
31 235	36 193	46 541	57 364	42 553	5,4	22,8	5,8	172,8
33 157	41 676	63 592	74 606	53 189	8,1	29,5	7,9	170,0
24 164	28 469	45 690	56 138	38 494	8,1	27,3	5,5	174,2
35 138	43 367	66 224	75 990	55 535	6,3	31,1	8,1	170,2
43 721	49 913	66 885	83 625	60 625	14,9	29,4	7,8	170,1
20 616	24 533	35 300	38 687	30 460	7,3	24,8	4,8	174,4
23 496	28 617	44 492	54 654	37 955	9,7	27,4	5,3	174,2
28 277	35 047	50 363	62 658	44 453	12,4	24,0	6,6	173,9
22 108	26 193	40 930	51 117	35 079	5,7	18,1	6,6	176,6
22 964	25 785	33 955	39 327	31 110	8,6	13,6	5,7	173,5
22 668	26 074	34 804	40 990	31 079	8,0	13,7	6,4	173,4
31 067	39 714	60 391	75 748	51 382	7,9	21,3	6,0	187,8
31 114	39 913	61 238	77 014	51 939	6,0	22,6	6,0	187,7
37 691	49 481	85 741	104 438	69 157	9,8	25,9	5,8	190,6
45 633	55 116	85 729	101 198	72 271	9,1	26,0	5,7	188,7
29 620	35 398	55 437	67 525	47 287	10,5	18,8	5,7	193,3
27 375	30 495	39 367	44 603	35 399	3,1	21,0	6,5	172,7
29 218	32 692	41 346	47 391	37 684	5,4	21,6	6,6	175,8
27 190	31 307	40 727	45 092	36 182	2,5	22,6	6,5	173,2
26 358	29 277	35 386	38 993	32 489	1,7	18,5	6,0	168,1
23 305	24 875	30 095	33 057	27 904	2,2	8,9	4,4	174,2
24 577	26 527	31 151	33 908	29 209	2,1	9,5	4,3	174,2
22 433	23 664	26 656	29 006	25 513	2,3	6,9	4,8	174,2
23 821	25 510	30 258	32 727	28 243	2,4	8,4	3,9	174,0
24 315	26 149	30 913	33 540	28 897	2,2	9,4	4,1	174,2
23 526	25 126	29 752	32 015	27 753	2,5	7,7	3,8	174,0
23 798	25 529	29 734	31 520	27 816	2,4	6,5	3,8	173,9
23 832	25 563	29 731	31 480	27 820	2,4	6,6	3,6	173,9
20 889	21 865	24 574	26 333	23 497	2,2	3,4	4,5	173,6
22 725	24 908	30 124	33 437	27 850	2,4	16,5	8,8	173,5
22 850	24 459	28 803	31 148	27 050	2,4	4,7	2,8	173,9
22 831	24 419	28 902	30 620	26 892	2,5	4,9	2,8	173,7
20 808	22 354	26 638	30 675	25 035	2,6	7,7	4,8	174,0
24 487	26 965	33 832	38 067	30 807	2,9	12,8	7,1	173,9
20 666	22 073	25 352	27 485	23 896	2,3	5,8	3,9	174,0
21 159	22 776	26 895	30 472	25 416	3,7	9,0	8,0	174,1
22 383	26 041	37 066	44 502	32 593	8,5	17,9	6,7	174,0
21 488	24 535	33 316	39 234	29 734	6,9	16,5	6,6	173,7
23 074	28 393	43 722	52 320	37 309	9,6	21,1	6,7	174,1
19 030	24 820	43 268	50 714	35 791	10,2	19,2	6,4	175,5

Hrubý měsíční plat podle podskupin a kategorií zaměstnání CZ-ISCO

podskupina zaměstnání / kategorie zaměstnání CZ-ISCO	počet zaměstnanců	hrubý měsíční plat
	tis. osob	medián Kč/měs
24225 Specialisté v oblasti hospodaření s majetkem státu a organizací	2,6	32 585
24227 Specialisté v oblasti správy školství, kultury a zdravotnictví	1,6	35 490
24228 Specialisté v oblasti vnitřních věcí státu a regionálního rozvoje	1,2	38 814
2522 Systémoví administrátoři, správci počítačových sítí	1,7	31 712
2612 Soudci a příbuzní pracovníci	1,7	26 020
2619 Podnikoví právníci, právníci legislativci, ostatní specialisté v oblasti práva	3,0	34 565
26195 Podnikoví právníci	1,0	37 874
2621 Specialisté archiváři, kurátoři a správci památkových objektů	1,9	25 278
2634 Psychologové	1,3	29 122
2635 Specialisté v oblasti sociální práce	3,3	27 019
26351 Sociální pracovníci specialisté v oblasti veřejné správy	1,5	28 183
2652 Hudebníci, zpěváci a skladatelé	1,8	25 720
3112 Stavební technici	2,8	28 105
31124 Stavební technici přípravy a realizace investic, inženýringu	1,0	28 761
3118 Technici kartografové, zeměměřiči a pracovníci v příbuzných oborech	3,0	23 125
3119 Technici v ostatních oborech (textilní, kožedělný, polygrafický, dřevařský apod.)	2,7	26 178
31198 Technici bezpečnosti práce, ochrany zdraví, racionalizace výroby, ergonomických studií	1,3	24 057
3211 Technici a asistenti pro obsluhu lékařských zařízení	1,4	34 109
32112 Radiologičtí asistenti	1,2	34 844
3212 Odborní laboranti a laboratorní asistenti v oblasti zdravotnictví	2,8	28 487
32121 Zdravotní laboranti	2,7	28 659
3221 Všeobecné sestry bez specializace	19,8	30 665
32211 Všeobecné sestry s osvědčením	19,1	30 724
3255 Odborní pracovníci v oblasti rehabilitace	1,1	26 480
3256 Zdravotničtí asistenti (praktické sestry)	1,9	22 998
3258 Zdravotničtí záchranáři	2,3	36 316
3313 Odborní pracovníci v oblasti účetnictví, ekonomiky a personalistiky	15,8	26 353
33131 Odborní účetní všeobecní	6,2	25 287
33132 Odborní účetní mzdoví	1,9	27 068
33133 Odborní účetní finanční a investiční	2,3	26 326
3333 Odborní pracovníci úřadů práce	2,5	24 328
3341 Vedoucí v oblasti administrativních agend	3,1	36 318
33411 Vedoucí všeobecných administrativních pracovníků	1,0	25 323
3342 Odborní administrativní pracovníci v právní oblasti	2,5	24 167
3343 Odborní pracovníci v administrativě a správě organizace	27,3	26 575
33431 Odborní asistenti v administrativě	5,8	25 995
33432 Odborní pracovníci hospodářské správy	5,3	27 338
33433 Odborní pracovníci organizace a řízení	2,7	28 511
33436 Odborní pracovníci vnitřních věcí státu a konzulárních služeb	2,6	27 629
33437 Odborní pracovníci v oblasti správy školství, kultury a zdravotnictví	1,7	25 239
3351 Pracovníci Celní správy ČR	3,6	35 691
3352 Pracovníci veřejné správy v oblasti daní	11,4	28 104
3353 Pracovníci veřejné správy v oblasti sociálních a jiných dávek	7,9	23 621

Hrubý měsíční plat podle podskupin a kategorií zaměstnání CZ-ISCO

diferenciace hrubého měsíčního platu				hrubý měsíční plat				placená doba
1. decil	1. kvartil	3. kvartil	9. decil	průměr	z toho			
Kč/měs	Kč/měs	Kč/měs	Kč/měs		Kč/měs	odměny	příplatky	náhrady
					%	%	%	
23 786	27 169	39 950	46 918	34 534	9,6	19,3	6,6	173,7
21 542	27 095	41 826	49 134	35 621	11,6	17,7	6,5	173,6
26 499	32 049	45 284	53 298	39 912	11,8	21,1	6,4	175,8
23 879	27 556	36 742	43 747	33 060	6,0	18,9	6,4	174,1
20 752	23 042	29 504	32 237	26 691	9,4	6,2	6,6	173,4
24 562	28 956	43 025	52 374	36 990	10,1	19,3	7,0	173,9
27 609	31 717	46 094	54 805	39 901	11,6	22,1	6,7	174,5
19 054	21 692	29 621	34 788	26 439	4,8	12,1	5,7	173,4
23 104	25 281	33 993	39 480	30 580	3,4	13,4	7,0	174,0
18 945	22 493	30 857	35 271	27 495	5,2	17,5	6,5	173,6
21 436	24 454	31 290	36 107	28 675	6,0	17,3	6,0	173,9
19 338	22 341	29 417	38 379	27 160	4,0	13,4	1,0	173,2
22 243	25 168	31 648	36 039	28 960	6,1	17,1	6,4	173,5
22 944	25 643	32 531	37 347	29 915	8,0	18,0	6,3	173,6
18 856	20 927	25 354	28 049	23 372	5,7	3,9	5,2	173,4
18 720	21 334	31 309	36 243	27 121	6,0	18,5	5,9	172,9
18 570	20 762	30 116	33 341	25 484	5,0	17,5	6,1	170,7
24 277	28 518	41 604	49 728	35 925	6,5	20,4	6,9	184,0
24 632	28 891	42 551	50 170	36 465	6,6	20,4	6,9	184,4
21 756	24 521	33 768	39 029	29 834	3,5	15,2	6,8	179,8
22 060	24 759	33 948	39 124	30 030	3,5	15,2	6,8	179,9
24 565	27 326	34 414	38 739	31 278	2,6	18,6	6,9	170,7
24 670	27 415	34 505	38 837	31 379	2,7	18,5	6,9	170,7
20 736	23 515	29 241	32 692	26 600	3,3	9,5	6,6	174,9
17 859	20 156	26 939	30 400	23 699	2,2	19,5	6,9	170,6
27 942	32 243	40 717	45 088	36 543	1,7	27,3	8,4	174,0
20 251	23 011	30 314	35 188	27 270	6,3	15,2	6,4	174,0
19 671	22 079	29 025	33 141	26 014	6,1	13,5	6,1	173,8
20 841	23 907	30 883	35 250	27 698	6,8	15,5	6,5	174,6
20 530	23 262	29 921	34 340	27 052	5,9	15,5	6,7	173,8
19 112	21 708	26 506	28 530	24 425	4,0	11,5	5,2	178,0
22 108	26 170	46 090	55 585	37 911	10,9	23,7	6,4	173,8
19 583	22 398	32 722	44 485	29 152	10,7	16,2	5,8	173,6
18 473	21 058	27 704	31 874	25 026	8,4	10,3	6,5	173,6
19 846	22 773	31 307	37 773	27 936	6,4	16,1	6,8	173,3
19 859	22 711	29 827	34 806	26 824	7,0	16,1	6,4	173,8
20 587	23 771	32 667	38 898	28 804	5,8	17,0	7,2	172,5
22 655	25 319	33 278	39 553	30 183	6,4	16,3	7,1	173,7
18 976	22 787	34 758	42 281	29 330	5,0	16,3	8,1	171,3
18 594	21 552	29 224	33 558	25 916	7,2	13,8	5,7	173,8
27 420	31 851	39 163	43 607	35 775	6,7	14,8	10,1	164,6
22 720	25 486	31 395	35 303	28 712	4,9	16,6	6,1	173,5
18 633	20 981	26 283	32 446	24 532	4,4	10,6	4,6	175,9

Hrubý měsíční plat podle podskupin a kategorií zaměstnání CZ-ISCO

podskupina zaměstnání / kategorie zaměstnání CZ-ISCO	počet zaměstnanců	hrubý měsíční plat
	tis. osob	medián Kč/měs
3354 Pracovníci veřejné správy vydávající různá povolení	1,4	26 921
3355 Policejní inspektori, komisaři a radové Policie ČR	38,4	34 680
33551 Inspektori Policie ČR	21,0	30 911
33552 Vrchní inspektori Policie ČR	7,8	36 304
33553 Komisaři Policie ČR	5,3	37 802
33554 Vrchní komisaři Policie ČR	3,4	43 444
3359 Pracovníci veřejné správy v oblasti státních regulací jinde neuvedení	1,6	27 350
3411 Odborní pracovníci v právní oblasti, bezpečnosti a v příbuzných oborech	1,2	28 009
3412 Odborní pracovníci v oblasti sociální práce	8,6	22 609
34121 Sociální pracovníci v oblasti veřejné správy	3,2	24 804
34123 Sociální pracovníci v oblasti péče o zdravotně postižené	1,5	20 608
34124 Sociální pracovníci v oblasti péče o seniory (kromě péče o zdravotně postižené)	1,2	21 137
3511 Technici provozu ICT, technici programátoři	1,2	26 604
4110 Všeobecní administrativní pracovníci	8,8	23 324
4120 Sekretáři (všeobecní)	2,2	23 962
4131 Pracovníci pro zpracování textů, písaři	1,8	18 423
41312 Písaři	1,8	18 383
4132 Pracovníci pro zadávání dat	0,2	21 661
4223 Operátoři telefonních panelů	0,3	16 532
4224 Recepční v hotelích a dalších ubytovacích zařízeních	0,2	19 608
4225 Pracovníci v informačních kancelářích	0,5	22 201
4226 Recepční (kromě recepčních v hotelích a dalších ubytovacích zařízeních)	0,3	17 396
4229 Pracovníci informačních služeb jinde neuvedení	0,3	23 405
4311 Úředníci v oblasti účetnictví	2,4	25 168
43111 Účetní všeobecní	1,7	24 969
43112 Účetní finanční a investiční	0,3	27 514
4312 Úředníci v oblasti statistiky, finančnictví a pojišťovnictví	0,8	22 435
43122 Úředníci v oblasti financí	0,2	28 021
4313 Mzdoví účetní	0,4	27 260
4321 Úředníci ve skladech	0,6	20 210
4323 Pracovníci v dopravě a přepravě	0,7	28 512
43233 Provozní technici v dopravě	0,3	28 369
4411 Knihovníci	3,9	21 379
4412 Pracovníci poštovního provozu (kromě úředníků na přepážkách)	0,3	20 206
4415 Pracovníci evidence dat a archivů	1,7	22 242
4416 Personální referenti	0,9	28 305
4419 Úředníci správy školství, kultury, zdravotnictví, vnitřních věcí státu a ostatní úředníci	9,4	28 295
44191 Úředníci všeobecné správy vnitřních věcí státu	1,8	27 149
44192 Úředníci zahraničních vztahů	0,6	37 622
44193 Úředníci v oblasti správy školství, kultury a zdravotnictví	0,9	22 651
44194 Úředníci v oblasti správy průmyslu a dopravy	0,4	26 647
5120 Kuchaři (kromě šéfkuchařů), pomocní kuchaři	20,1	14 809
51201 Kuchaři (kromě šéfkuchařů)	15,7	15 158

Hrubý měsíční plat podle podskupin a kategorií zaměstnání CZ-ISCO

diferenciace hrubého měsíčního platu				hrubý měsíční plat				placená doba
1. decil	1. kvartil	3. kvartil	9. decil	průměr	z toho			
Kč/měs	Kč/měs	Kč/měs	Kč/měs		Kč/měs	odměny	příplatky	náhrady
					%	%	%	
21 457	24 019	29 964	33 200	27 214	5,2	14,7	6,3	173,4
25 411	29 766	40 178	46 310	35 354	0,8	19,7	10,3	167,8
22 398	26 905	35 646	43 460	32 028	0,6	19,6	10,5	168,0
30 926	33 376	39 576	43 367	36 922	0,5	18,8	10,2	167,2
32 178	34 851	40 846	44 365	38 186	0,3	19,8	10,0	167,9
36 117	39 569	47 536	52 004	43 930	1,7	21,4	10,3	167,9
21 173	24 380	34 472	45 322	30 343	7,2	16,2	5,9	176,1
19 556	23 832	32 987	40 319	29 129	8,7	14,4	6,8	174,5
17 321	19 615	26 757	30 846	23 492	4,6	16,7	6,7	173,0
19 261	21 391	28 450	31 904	25 265	4,6	14,6	5,9	176,0
16 248	18 181	23 015	25 558	20 955	3,8	20,9	8,1	169,2
16 364	18 577	25 030	30 201	22 422	5,8	18,5	6,7	172,1
19 765	22 756	30 930	36 194	27 609	5,0	19,3	6,2	174,0
16 789	19 515	28 138	34 328	24 591	6,7	14,4	6,2	173,6
17 180	20 172	28 336	32 502	24 675	7,8	15,5	6,3	173,6
14 650	16 353	20 349	22 782	18 680	8,1	5,6	5,9	173,7
14 637	16 343	20 288	22 438	18 507	8,1	5,1	5,9	173,7
16 182	18 649	25 036	31 307	22 721	6,0	14,3	6,1	173,9
12 626	14 146	19 422	22 468	17 192	4,1	17,3	6,0	170,9
14 931	16 673	22 459	25 023	19 854	2,8	23,2	7,9	169,4
17 328	19 618	25 955	29 024	22 870	5,6	16,0	6,0	173,7
13 875	15 269	19 761	22 306	17 913	3,1	18,0	6,1	170,2
17 006	19 978	28 867	32 492	24 447	8,1	14,8	6,4	174,0
19 158	21 882	28 795	33 344	25 866	5,8	14,0	6,3	174,0
19 225	21 842	28 367	32 433	25 585	5,4	13,5	6,3	174,0
20 797	24 213	31 871	36 620	28 410	7,0	15,7	6,2	173,5
17 025	19 198	27 679	35 307	24 494	5,0	13,4	6,6	174,0
19 626	23 684	35 338	43 775	30 579	5,4	18,4	7,3	173,6
20 048	23 855	30 523	35 302	27 605	7,6	14,9	6,7	173,7
15 592	17 748	23 198	26 454	20 753	4,9	14,9	6,7	174,3
21 873	25 231	32 451	36 636	28 993	5,5	23,1	6,1	176,1
22 107	24 787	32 127	35 417	28 891	7,0	22,0	6,1	174,5
16 642	18 817	24 519	28 641	22 265	4,6	11,1	5,3	175,1
15 547	17 479	23 371	28 231	21 049	8,1	12,0	6,2	173,7
16 907	19 470	25 446	29 536	22 992	5,6	11,6	6,2	173,9
19 874	23 669	33 487	39 952	29 474	8,0	18,9	6,6	174,1
20 671	24 212	33 940	41 746	30 478	9,2	16,3	6,3	174,0
21 146	24 039	31 222	36 647	28 044	8,9	15,2	6,3	174,0
24 534	30 456	44 286	54 047	38 801	7,4	21,4	6,9	174,9
16 705	19 310	28 014	33 071	24 078	5,4	13,9	5,3	173,8
21 474	24 179	30 694	34 233	27 352	6,3	14,7	6,2	173,6
12 418	13 430	16 816	19 617	15 556	3,7	8,1	3,5	173,8
12 733	13 697	17 217	20 013	15 909	3,7	8,2	3,3	173,8

Hrubý měsíční plat podle podskupin a kategorií zaměstnání CZ-ISCO

podskupina zaměstnání / kategorie zaměstnání CZ-ISCO	počet zaměstnanců	hrubý měsíční plat
	tis. osob	medián Kč/měs
51203 Pomocní kuchaři	4,3	13 603
5151 Vedoucí provozu stravovacích, ubytovacích a dalších zařízení	4,6	20 424
51511 Vedoucí provozu školních jídelen a menz	3,2	20 119
51512 Vedoucí provozu v ubytování, stravování, pohostinství (kr. školních jídelen, menz)	0,8	22 273
5153 Správci objektů	9,4	15 721
5164 Chovatelé a ošetřovatelé zvířat v zařízeních určených pro chov a příbuzní pracovníci	0,7	21 039
5230 Pokladníci a prodavači vstupenek a jízdenek	1,0	20 143
52302 Pokladníci v organizacích	0,6	21 947
5312 Asistenti pedagogů	4,7	18 165
53121 Asistenti učitelů	2,1	17 168
53122 Asistenti vychovatelů	2,5	19 024
5321 Ošetřovatelé a pracovníci v sociálních službách v oblasti pobytové péče	15,7	19 367
53211 Ošetřovatelé v oblasti pobytové péče	2,2	20 378
53212 Pracovníci přímé obslužné péče v oblasti pobytové péče	11,9	19 210
5322 Ošetřovatelé a prac. sociálních služeb v obl. ambulantních, terénních služeb, domácí péče	1,8	18 174
53221 Ošetřovatelé v oblasti ambulantních a terénních služeb a domácí péče	0,5	17 936
53222 Pracovníci přímé obslužné péče ambulantních, terénních služeb, pečovatelé dom. péče	1,2	18 279
5329 Pracovníci osobní péče ve zdravotní a sociální oblasti jinde neuvedení	11,8	20 126
53295 Sanitáři	9,0	19 476
53296 Řidiči vozidel zdravotnické záchranné služby	1,4	30 169
5411 Příslušníci HZS ČR a hasiči ostatních jednotek požární ochrany	8,2	34 141
54111 Příslušníci v jednotkách požární ochrany HZS ČR	6,2	33 964
54112 Příslušníci operačních středisek HZS ČR	0,5	34 441
5412 Policisté	7,6	31 101
54125 Strážníci	7,4	31 124
5414 Pracovníci ostrahy a bezpečnostních agentur	3,1	16 095
54141 Vrátní	2,2	15 344
54142 Pracovníci ostrahy, strážní	0,7	18 384
6111 Pěstitelé zemědělských plodin	0,1	15 630
6113 Zahradníci a pěstitelé v zahradnických školkách	1,0	17 810
61131 Zahradníci pro pěstování zahradních rostlin	0,7	17 561
61132 Zahradníci krajináři	0,1	19 422
6210 Kvalifikovaní pracovníci v lesnictví a příbuzných oblastech	0,3	20 499
62101 Kvalifikovaní pracovníci pro pěstění a ošetřování lesa	0,2	20 386
62102 Kvalifikovaní pracovníci pro těžbu dřeva	0,0	20 628
7112 Zedníci, kamnáři, dlaždiči a montéři suchých staveb	0,5	20 066
71121 Zedníci (kromě zedníků ohnivzdorného zdiva)	0,5	20 066
7115 Tesaři a stavební truhláři	0,1	20 496
71151 Tesaři	0,1	18 850
71152 Stavební truhláři	0,0	21 587
7119 Ostatní řemeslníci a kvalifikovaní pracovníci hlavní stavební výroby	0,9	20 628
71191 Stavební údržbáři budov	0,2	21 462
71194 Stavební montéři (kromě montérů suchých staveb)	0,4	19 572

Hrubý měsíční plat podle podskupin a kategorií zaměstnání CZ-ISCO

diferenciace hrubého měsíčního platu				hrubý měsíční plat				placená doba
1. decil	1. kvartil	3. kvartil	9. decil	průměr	z toho			
Kč/měs	Kč/měs	Kč/měs	Kč/měs		Kč/měs	odměny	příplatky	náhrady
					%	%	%	
11 700	12 532	15 193	17 259	14 213	3,8	7,5	3,9	173,7
13 079	17 072	23 200	26 427	20 386	4,3	13,9	4,0	174,0
12 953	16 757	22 401	24 939	19 731	4,0	12,4	2,8	173,7
16 624	19 423	25 452	29 523	22 779	3,4	17,9	7,0	174,4
12 400	13 433	18 770	22 164	16 640	3,9	10,0	3,9	174,1
15 552	17 995	24 721	28 960	21 852	5,1	20,0	7,8	177,2
15 012	16 907	24 011	27 500	20 839	5,6	14,5	6,0	173,5
15 729	18 886	25 146	27 732	22 077	5,5	13,7	6,2	173,4
13 050	15 530	20 968	23 926	18 500	2,3	11,1	7,1	173,6
12 212	14 036	19 630	22 770	17 404	2,0	4,2	6,4	173,6
14 142	16 849	21 794	24 485	19 411	2,4	16,3	7,6	173,7
15 612	17 416	21 390	23 677	19 625	3,8	19,7	8,2	167,4
16 376	18 214	23 204	25 989	20 865	2,2	18,6	7,5	168,7
15 484	17 299	21 069	23 015	19 357	4,0	20,1	8,3	167,1
14 893	16 407	20 015	22 035	18 647	4,5	15,5	6,6	175,3
14 877	16 354	19 489	21 147	18 106	3,1	17,2	7,5	170,9
14 847	16 380	20 208	22 401	18 848	4,7	15,2	6,1	177,5
15 528	17 469	24 212	29 136	21 359	2,5	20,6	7,2	172,7
15 251	17 051	22 604	25 958	20 154	2,6	18,8	6,7	172,9
25 458	27 699	32 708	36 010	30 487	1,3	28,6	8,9	175,0
27 519	30 144	39 094	44 196	35 158	3,4	24,4	8,9	165,5
27 849	30 188	38 769	43 382	34 894	3,1	26,3	8,9	165,2
27 068	30 391	39 461	44 950	35 342	3,8	15,4	10,8	165,0
22 355	26 911	36 152	41 487	31 700	4,0	33,1	6,0	169,8
22 642	27 034	36 177	41 438	31 796	4,0	33,2	6,0	169,8
12 014	13 742	19 056	23 253	17 038	2,7	20,3	6,3	171,4
11 682	13 246	17 844	20 372	15 948	2,2	18,7	6,2	170,9
13 207	15 260	22 506	27 365	19 352	3,8	23,2	6,5	173,1
12 039	13 879	17 120	19 330	15 835	2,4	6,8	3,7	174,9
13 549	15 271	20 984	24 507	18 595	5,8	13,8	6,2	176,3
14 085	15 254	20 924	24 657	18 617	5,8	13,5	6,1	175,8
14 385	16 318	22 810	26 357	20 050	7,3	12,6	6,0	185,7
14 300	17 205	23 955	29 494	21 118	8,1	12,0	5,9	174,2
13 687	17 150	23 245	29 882	20 790	8,6	10,7	6,3	174,1
14 715	18 031	24 702	29 434	21 404	7,5	15,1	5,0	174,6
15 805	17 888	22 387	25 366	20 310	4,6	14,4	6,3	175,3
15 764	17 856	22 321	25 143	20 280	4,6	14,2	6,3	175,3
16 927	18 081	22 162	25 270	20 743	5,3	14,5	4,8	176,3
15 666	17 768	21 445	24 113	19 672	4,6	10,1	4,6	175,2
17 631	19 356	24 392	29 802	22 101	6,2	19,5	5,1	177,8
15 671	17 892	23 632	26 847	21 145	5,9	18,0	3,6	178,1
15 630	18 323	24 537	27 621	21 666	6,5	17,1	4,9	175,7
15 205	17 208	22 356	24 397	19 890	7,0	17,6	1,0	178,6

Hrubý měsíční plat podle podskupin a kategorií zaměstnání CZ-ISCO

podskupina zaměstnání / kategorie zaměstnání CZ-ISCO	počet zaměstnanců	hrubý měsíční plat
	tis. osob	medián Kč/měs
71195 Kvalifikovaní stavební dělníci hlavní stavební výroby	0,3	21 823
7126 Instalatéři, potrubáři, stavební zámečníci a stavební klempíři	0,5	21 615
71261 Stavební instalatéři	0,2	21 423
71263 Instalatéři vodovodů	0,1	21 616
71264 Instalatéři ústředního topení	0,1	22 867
7131 Malíři (včetně stavebních lakýrníků a natěračů), tapetáři	0,1	19 756
71311 Malíři interiérů	0,1	19 657
7213 Pracovníci na zpracování plechu	0,0	21 968
7222 Nástrojaři a příbuzní pracovníci	1,7	20 536
72222 Zámečníci strojů	0,1	21 260
72223 Provozní zámečníci, údržbáři	1,6	20 482
7231 Mechanici a opraváři motorových vozidel	0,7	22 308
72311 Mechanici a opraváři osobních automobilů	0,3	21 606
72312 Mechanici a opraváři nákladních automobilů	0,3	23 459
7233 Mechanici a opraváři zemědělských, průmyslových a jiných strojů a zařízení	0,2	21 423
72334 Mechanici a opraváři zemědělských a lesnických strojů a zařízení	0,0	20 219
7311 Výrobci, mechanici a opraváři přesných přístrojů a zařízení	0,1	24 205
7317 Tradiční zpracovatelé dřeva, proutí a příbuzných materiálů	0,1	19 635
73172 Umělečtí truhláři a řezbáři	0,1	19 635
7319 Pracovníci v oblasti uměleckých a tradičních řemesel jinde neuvedení	0,1	21 092
73191 Pracovníci zhotovující umělecké výrobky z kovů	0,0	20 859
7323 Pracovníci konečné úpravy tisku a vazači knih	0,1	18 593
7411 Stavební a provozní elektrikáři	0,6	22 867
7412 Elektromechanici	0,5	22 036
74121 Elektromechanici elektrických zařízení (kromě zařízení v dopravních prostředcích)	0,1	22 210
74123 Provozní elektromechanici	0,3	21 616
7413 Montéři a opraváři elektrických vedení	0,0	23 987
7421 Mechanici a opraváři elektronických přístrojů	0,1	26 823
7422 Mechanici a opraváři informačních a komunikačních technologií	0,0	22 506
7522 Truhláři (kromě stavebních) a pracovníci v příbuzných oborech	0,2	19 948
7531 Krejčí, kožešníci a kloboučníci	0,3	18 392
75311 Krejčí	0,3	18 392
7533 Švadleny, šičky, vyšivači a pracovníci v příbuzných oborech	0,3	15 800
7534 Čalouníci a příbuzní pracovníci	0,0	20 959
8157 Obsluha strojů v prádelnách a čistírnách	1,2	14 701
8182 Obsluha parních turbin, kotlů a příbuzných zařízení	0,8	20 779
81822 Obsluha kotlů na vytápění, ohříváčů a výměníků (kromě obsluhy kotlů lodí a lokomotiv)	0,7	20 349
81825 Obsluha zařízení spaloven	0,1	27 007
8189 Obsluha stacionárních strojů a zařízení jinde neuvedená	0,4	21 157
81891 Obsluha zařízení ve vodárenství a vodohospodářství (včetně čistíren vody)	0,3	21 097
8322 Řidiči osobních a malých dodávkových automobilů, taxikáři	3,1	23 508
83221 Řidiči osobních a malých dodávkových automobilů (kr.taxi,dopravy nemoc., raněných)	2,1	21 856
83223 Řidiči dopravy nemocných a raněných	1,0	26 503

Hrubý měsíční plat podle podskupin a kategorií zaměstnání CZ-ISCO

diferenciace hrubého měsíčního platu				hrubý měsíční plat				placená doba
1. decil	1. kvartil	3. kvartil	9. decil	průměr	z toho			
Kč/měs	Kč/měs	Kč/měs	Kč/měs		Kč/měs	odměny	příplatky	náhrady
					%	%	%	
16 932	19 911	25 650	29 391	22 818	4,4	19,8	5,4	179,9
17 757	19 758	23 797	27 541	22 611	4,9	17,8	5,7	177,2
18 724	20 178	23 299	26 324	22 119	2,5	17,1	6,0	175,8
17 627	19 295	23 776	29 880	23 564	7,9	18,8	4,8	178,1
16 877	19 832	26 882	30 401	23 396	5,7	19,2	5,9	178,8
16 267	17 813	21 727	24 006	19 915	2,3	14,3	5,8	176,7
16 205	17 527	21 814	24 211	19 871	2,3	14,2	5,8	177,5
17 187	19 879	23 246	24 261	21 711	2,3	16,2	6,9	175,1
15 255	17 653	23 392	26 851	20 872	4,5	16,3	6,0	175,9
16 061	18 667	23 687	26 760	21 536	4,3	14,8	5,7	175,0
15 235	17 580	23 372	26 886	20 827	4,6	16,4	6,0	175,9
18 645	20 457	24 750	27 491	22 722	4,4	18,5	5,8	175,6
17 326	19 416	22 903	25 849	21 587	1,9	14,6	6,0	175,1
19 949	21 701	25 983	28 044	23 879	6,7	22,5	5,7	175,8
16 281	18 424	24 851	28 205	21 994	4,8	18,0	5,6	176,7
16 281	18 796	22 442	24 957	20 556	5,4	13,6	6,5	176,3
18 583	22 118	28 367	31 395	24 995	2,8	21,4	5,8	181,6
16 067	18 305	23 213	25 229	20 663	3,1	12,5	2,2	174,2
16 067	18 305	23 213	25 229	20 639	3,1	12,5	2,2	174,1
17 286	19 133	23 834	25 511	21 344	4,2	14,3	2,7	174,8
17 282	19 133	23 896	25 071	21 280	4,5	12,3	3,0	175,1
15 153	16 356	22 228	25 854	20 008	5,2	10,9	5,1	176,1
17 902	19 944	26 709	30 264	23 517	3,4	21,1	5,9	178,1
17 711	19 686	24 930	28 058	22 664	3,3	17,4	5,9	176,4
19 131	20 692	24 784	29 280	23 313	3,3	17,2	5,9	176,3
17 186	19 378	24 890	27 721	22 332	3,3	17,4	6,0	176,4
20 077	21 609	27 770	31 055	24 743	4,9	19,9	5,3	178,7
18 682	23 078	31 080	33 661	26 770	4,5	23,0	4,6	185,0
17 043	18 164	26 562	32 549	22 970	2,7	22,5	4,5	175,4
16 299	17 483	22 599	24 570	20 382	4,6	14,7	5,8	175,6
14 716	16 612	20 489	22 297	18 701	3,2	8,1	1,7	174,2
14 703	16 570	20 367	22 267	18 659	3,2	8,0	1,7	174,2
13 488	14 493	18 050	19 933	16 428	4,2	12,4	5,5	176,3
16 796	18 521	22 555	26 522	21 173	4,8	15,3	4,3	174,9
12 559	13 624	16 282	17 954	15 095	4,0	13,9	6,7	174,2
15 262	17 820	24 619	28 380	21 442	2,5	21,6	6,8	176,0
15 119	17 700	24 004	27 418	20 955	2,3	20,7	6,7	175,7
20 038	23 915	29 810	33 368	26 956	3,1	30,8	7,1	180,5
16 564	19 116	25 210	28 707	22 156	4,4	20,6	6,5	175,9
16 712	19 321	25 183	28 941	22 204	4,4	19,9	6,3	176,2
17 252	19 631	28 229	31 485	24 229	4,5	21,5	6,2	180,3
16 603	18 969	26 768	32 159	23 433	6,1	20,2	5,6	182,2
19 283	22 985	29 170	31 051	25 872	1,5	23,9	7,2	176,4

Hrubý měsíční plat podle podskupin a kategorií zaměstnání CZ-ISCO

podskupina zaměstnání / kategorie zaměstnání CZ-ISCO	počet zaměstnanců	hrubý měsíční plat
	tis. osob	medián Kč/měs
8331 Řidiči autobusů, trolejbusů a tramvají	0,1	25 840
83312 Řidiči autobusů v dálkové přepravě osob	0,1	26 662
8332 Řidiči nákladních automobilů, tahačů a speciálních vozidel	4,5	25 330
83321 Řidiči nákladních automobilů (kromě tahačů)	3,4	25 502
83323 Řidiči popelářských vozů	0,1	22 562
83324 Řidiči silničních úklidových vozidel	0,3	22 075
8341 Řidiči a obsluha zemědělských a lesnických strojů	0,6	20 523
83411 Traktoristé a obsluha zemědělských strojů	0,5	20 569
8342 Obsluha železničních, zemních a příbuzných strojů a zařízení	0,1	22 805
83422 Obsluha zemních a příbuzných strojů	0,1	22 805
8344 Obsluha vysokozdvížných a jiných vozíků a skladníci	0,5	19 044
83443 Skladníci, obsluha manipulačních vozíků	0,5	19 036
9112 Uklízeči a pomocníci v hotelích, administrativních, průmyslových a jiných objektech	24,0	12 521
91121 Uklízeči a pomocníci v administrativních objektech	3,6	13 403
91122 Uklízeči a pomocníci ve zdravotnických a sociálních zařízeních	4,0	14 186
91123 Uklízeči a pomocníci v ubytovacích a vzdělávacích zařízeních	13,9	12 070
91127 Uklízeči prodejních prostor	0,7	13 220
9121 Pracovníci pro ruční praní a žehlení	0,5	14 195
9312 Figuranti, dělníci výkopových prací a dělníci v oblasti výstavby inženýrských děl	0,2	18 051
9333 Pomocní manipulační pracovníci (kromě výroby)	1,1	16 050
93331 Pomocní skladníci	0,3	17 277
93333 Pomocní pracovníci obchodního provozu	0,3	15 667
9412 Pomocníci v kuchyni	1,0	13 433
9613 Uklízeči veřejných prostranství, čističi kanalizací a příbuzní pracovníci	11,3	11 799
96131 Uklízeči veřejných prostranství	9,1	11 495
9622 Pomocní pracovníci údržby budov a souvisejících prostor	1,0	16 531

Hrubý měsíční plat podle podskupin a kategorií zaměstnání CZ-ISCO

diferenciace hrubého měsíčního platu				hrubý měsíční plat				placená doba
1. decil	1. kvartil	3. kvartil	9. decil	průměr	z toho			
Kč/měs	Kč/měs	Kč/měs	Kč/měs		Kč/měs	odměny %	příplatky %	náhrady %
17 642	21 355	31 661	34 629	26 182	3,6	18,5	5,3	190,0
20 678	22 614	31 658	34 535	27 156	1,5	20,5	4,8	190,6
19 751	22 686	27 282	29 045	24 876	6,6	27,2	5,3	178,8
20 350	23 216	27 214	28 778	25 081	6,1	28,6	5,1	179,2
17 578	19 440	25 213	26 871	22 431	5,4	15,9	8,8	178,5
16 945	19 193	24 794	27 980	22 145	5,3	18,7	6,3	179,1
15 745	18 207	23 635	26 648	20 908	6,0	16,2	5,8	178,5
15 713	18 207	23 671	26 648	20 958	5,9	16,5	5,8	178,8
17 655	19 933	25 511	27 519	22 857	5,4	20,2	5,2	178,0
17 655	19 933	25 511	27 519	22 883	5,4	20,3	5,2	178,1
14 950	16 984	20 920	22 303	19 132	2,6	15,3	6,4	175,7
14 950	17 018	20 887	22 273	19 104	2,5	15,2	6,3	175,7
11 020	11 659	13 940	15 929	13 197	3,2	7,5	4,2	173,9
11 376	12 203	14 739	16 647	13 861	3,6	8,1	5,1	173,9
11 840	12 895	15 795	17 950	14 661	4,0	14,2	6,5	174,4
10 920	11 470	12 851	13 956	12 405	2,6	4,6	2,9	173,8
10 365	11 812	15 201	18 055	13 937	4,8	10,3	6,4	173,6
12 084	12 996	15 590	17 651	14 565	5,1	12,1	5,7	173,6
11 080	13 250	21 052	24 046	17 809	4,7	18,4	5,6	175,7
11 666	14 008	18 670	21 279	16 553	3,5	14,2	6,4	176,0
13 192	15 266	19 552	22 044	17 733	4,2	13,6	5,6	175,2
12 233	14 035	17 804	19 719	15 964	2,5	15,7	7,1	176,7
11 650	12 416	15 206	17 910	14 222	3,3	8,7	3,9	175,3
9 969	10 397	15 577	20 170	13 594	4,3	8,0	6,4	174,2
9 947	10 325	14 681	19 406	13 229	4,2	7,4	6,4	174,3
10 678	13 001	20 044	23 327	16 982	4,2	12,0	6,0	176,0

Základní informace o měsíční odpracované a neodpracované době

Průměrná měsíční odpracovaná doba 154,7 hod/měs

z toho přesčas 1,7 hod/měs

Diferenciace

1. decil - 10 % měsíčních odpracovaných dob menších než 137,3 hod/měs

1. kvartil - 25 % měsíčních odpracovaných dob menších než 149,3 hod/měs

Medián - 50 % měsíčních odpracovaných dob menších než 158,7 hod/měs

3. kvartil - 25 % měsíčních odpracovaných dob větších než 164,7 hod/měs

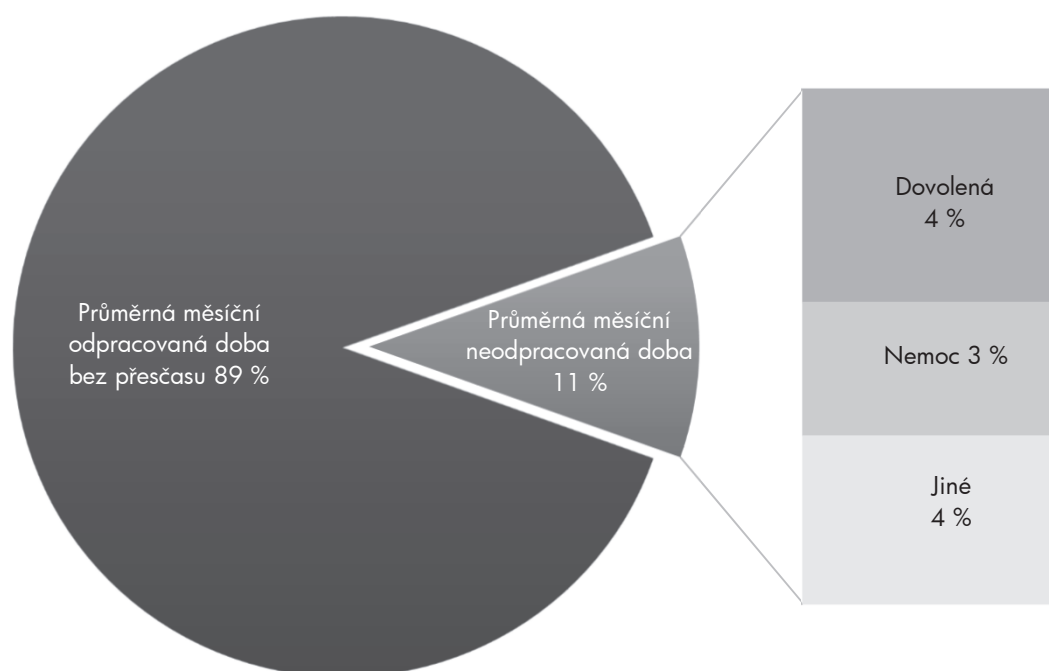
9. decil - 10 % měsíčních odpracovaných dob větších než 169,3 hod/měs

Průměrná měsíční neodpracovaná doba 18,6 hod/měs

z toho dovolená 7,7 hod/měs

z toho nemoc 4,8 hod/měs

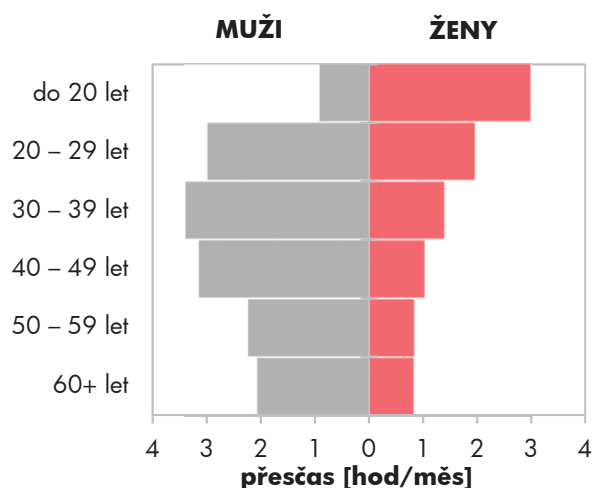
Struktura fondu pracovní doby



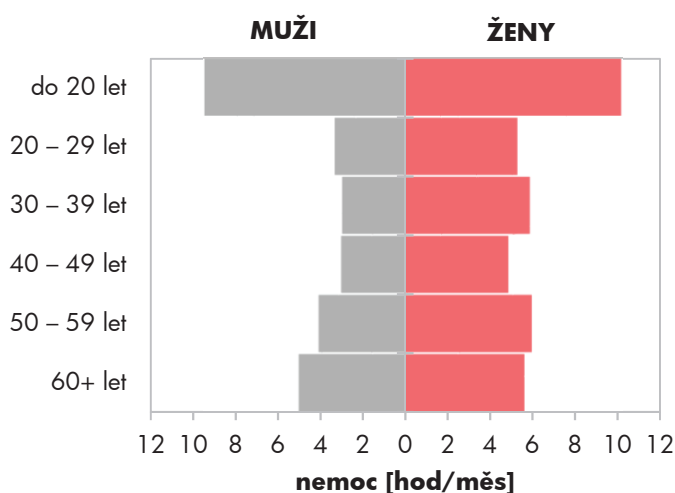
Měsíční odpracovaná a neodpracovaná doba podle pohlaví a věku

pohlaví/ věková skupina	počet zaměst. tis. osob	odpracovaná doba		neodpracovaná doba		
		celkem hod/měs	z toho přesčas hod/měs	celkem hod/měs	z toho	
					dovolená hod/měs	nemoc hod/měs
CELKEM - platová sféra ČR	644,6	154,7	1,7	18,6	7,7	4,8
do 20 let	0,2	153,4	1,7	21,6	8,6	9,7
20 – 29 let	61,0	154,0	2,4	19,2	9,1	4,5
30 – 39 let	133,7	152,9	2,2	20,3	8,5	4,6
40 – 49 let	195,8	155,1	1,7	18,0	7,4	4,3
50 – 59 let	191,9	155,5	1,2	18,1	7,0	5,4
60 a více let	62,1	155,7	1,4	18,5	7,6	5,3
MUŽI	219,7	154,8	2,8	18,3	9,1	3,5
do 20 let	0,1	153,3	0,9	21,7	8,6	9,4
20 – 29 let	24,2	153,8	3,0	18,4	9,9	3,3
30 – 39 let	57,9	153,4	3,4	19,3	10,0	3,0
40 – 49 let	60,1	154,6	3,1	18,0	9,1	3,0
50 – 59 let	50,7	156,2	2,2	17,5	8,1	4,1
60 a více let	26,8	156,4	2,1	18,4	8,1	5,0
ŽENY	424,9	154,7	1,1	18,8	7,0	5,5
do 20 let	0,1	153,5	3,0	21,4	8,5	10,1
20 – 29 let	36,8	154,1	2,0	19,7	8,6	5,3
30 – 39 let	75,8	152,6	1,4	21,0	7,5	5,8
40 – 49 let	135,7	155,4	1,0	18,0	6,7	4,8
50 – 59 let	141,2	155,2	0,8	18,3	6,6	5,9
60 a více let	35,3	155,2	0,8	18,5	7,3	5,6

Přesčas podle pohlaví a věku



Nemoc podle pohlaví a věku



Měsíční odpracovaná a neodpracovaná doba podle vzdělání

stupeň dosaženého vzdělání (KKOV)	počet zaměst.	odpracovaná doba			neodpracovaná doba		
		celkem	z toho přesčas	celkem	z toho		
					dovolená	nemoc	
tis. osob	hod/měs	hod/měs	hod/měs	hod/měs	hod/měs		
Základní a nedokončené A-C	22,5	152,9	1,6	20,9	8,2	8,3	
Střední bez maturity D,E,H,J	95,1	155,0	1,8	18,9	7,3	6,8	
Střední s maturitou K-M	250,9	153,4	1,6	19,1	8,5	4,9	
Vyšší odborné a bakalářské N,P,R	66,8	152,6	2,3	20,0	9,0	4,3	
Vysokoškolské T,V	189,9	157,3	1,6	17,2	6,4	3,4	
Neuveдено	19,4	154,9	1,3	18,0	7,2	4,9	
CELKEM - platová sféra ČR	644,6	154,7	1,7	18,6	7,7	4,8	

Měsíční odpracovaná a neodpracovaná doba podle krajů

kraj NUTS3	počet zaměst.	odpracovaná doba			neodpracovaná doba		
		celkem	z toho přesčas	celkem	z toho		
					dovolená	nemoc	
tis. osob	hod/měs	hod/měs	hod/měs	hod/měs	hod/měs		
CZ010 Hlavní město Praha	128,5	155,5	3,0	19,1	8,5	4,5	
CZ020 Středočeský	52,6	155,0	1,1	18,2	7,4	4,7	
CZ031 Jihočeský	35,5	154,4	1,2	18,8	7,1	4,8	
CZ032 Plzeňský	33,2	155,2	2,3	18,4	7,6	5,2	
CZ041 Karlovarský	15,1	153,9	1,2	18,7	7,6	4,8	
CZ042 Ústecký	46,8	154,2	1,0	18,4	7,8	4,7	
CZ051 Liberecký	21,5	154,8	0,8	17,9	7,4	4,5	
CZ052 Královéhradecký	32,9	154,7	1,8	18,8	7,4	4,8	
CZ053 Pardubický	27,4	155,1	0,8	18,1	7,0	4,6	
CZ063 Vysočina	31,1	154,4	1,3	18,7	7,7	4,9	
CZ064 Jihomoravský	78,3	154,5	1,6	18,5	7,9	4,8	
CZ071 Olomoucký	40,5	155,4	1,3	17,7	7,3	4,5	
CZ072 Zlínský	29,3	154,4	0,7	18,3	6,8	4,9	
CZ080 Moravskoslezský	71,7	153,5	1,6	19,4	7,8	5,6	

Měsíční odpracovaná a neodpracovaná doba podle státního občanství

státní občanství		počet zaměst. tis. osob	odpracovaná doba		neodpracovaná doba		
			celkem	z toho přesčas	celkem	z toho	
		hod/měs	hod/měs	hod/měs	dovolená hod/měs	nemoc hod/měs	
CZ	Česká republika	638,9	154,7	1,6	18,6	7,7	4,8
SK	Slovensko	3,9	160,5	9,0	19,6	9,9	4,1
UA	Ukrajina	0,6	158,6	5,6	17,8	9,0	4,3
PL	Polsko	0,2	157,9	2,4	16,7	6,8	4,8
RU	Ruská federace	0,2	162,6	6,0	15,7	6,6	3,8
BG	Bulharsko	0,1	151,5	4,9	25,8	7,7	11,4
	Ostatní	0,6	160,7	3,2	15,2	6,7	2,9
CELKEM - platová sféra ČR		644,6	154,7	1,7	18,6	7,7	4,8

Měsíční odpracovaná a neodpracovaná doba podle sekcí ekonomických činností CZ-NACE

sekce CZ-NACE		počet zaměst. tis. osob	odpracovaná doba		neodpracovaná doba		
			celkem	z toho přesčas	celkem	z toho	
		hod/měs	hod/měs	hod/měs	dovolená hod/měs	nemoc hod/měs	
A	Zemědělství, lesnictví a rybníkářství	0,6	164,9	12,1	20,9	11,7	4,2
B	Těžba a dobývání						
C	Zpracovatelský průmysl						
D	Výroba a rozvod elektřiny, plynu, tepla						
E	Zásobování vodou, činnosti s odpady	4,0	156,0	4,2	21,7	10,2	7,2
F	Stavebnictví						
G	Obchod, opravy motorových vozidel						
H	Doprava a skladování	6,9	157,4	3,0	18,6	6,6	5,9
I	Ubytování, stravování a pohostinství	3,2	158,4	1,1	16,0	6,0	6,5
J	Informační a komunikační činnosti	0,1	160,4	0,7	12,6	8,2	1,1
K	Peněžnictví a pojišťovnictví						
L	Činnosti v oblasti nemovitostí	1,2	157,4	0,9	16,2	6,6	2,9
M	Profesní, vědecké a technické činnosti	3,2	155,5	1,3	20,4	9,6	3,1
N	Administrativní a podpůrné činnosti	0,4	161,6	5,7	17,2	7,5	6,1
O	Veřejná správa, obrana, sociální zabezp.	274,8	152,1	1,3	20,3	9,3	4,5
P	Vzdělávání	189,8	159,0	0,2	14,8	3,4	4,5
Q	Zdravotní a sociální péče	135,9	152,9	4,6	21,1	10,5	6,0
R	Kulturní, zábavní a rekreační činnosti	23,8	158,9	0,9	15,5	6,8	4,0
S	Ostatní činnosti	0,6	158,6	2,2	17,5	9,8	5,4
CELKEM - platová sféra ČR		644,6	154,7	1,7	18,6	7,7	4,8

**Měsíční odpracovaná a neodpracovaná doba
podle hlavních tříd a tříd zaměstnání CZ-ISCO**

hlavní třída / třída zaměstnání CZ-ISCO	počet zaměst.	odpracovaná doba		neodpracovaná doba		
		celkem	z toho přesčas	celkem	z toho	
					dovolená	nemoc
tis. osob	hod/měs	hod/měs	hod/měs	hod/měs	hod/měs	
D Manuální pracovníci	133,1	154,3	2,0	19,0	7,8	6,9
T Nemanuální pracovníci	511,5	154,8	1,6	18,5	7,7	4,3
0 Zaměstnanci v ozbrojených silách	21,8	152,2	0,0	21,1	8,8	1,7
01 Generálové a důstojníci v ozbrojených silách	5,9	152,0	0,0	21,3	9,7	0,8
02 Poddůstojníci v ozbrojených silách	7,7	152,7	0,0	20,6	8,2	2,4
03 Ostatní zaměstnanci v ozbrojených silách	8,2	152,0	0,0	21,3	8,8	1,5
1 Řídicí pracovníci	30,2	157,3	0,6	16,6	8,3	2,3
11 Nejvyšší státní úředníci, nejvyšší představitelé společností	4,0	156,4	0,2	17,5	9,3	2,1
12 Řídicí prac.správy podniku, obchod., admin. a pod. činností	5,4	156,3	0,2	18,1	9,2	3,0
13 Řídicí pracovníci výroby, IT, vzdělávání a příbuzných oborů	19,7	157,7	0,8	16,1	7,8	2,1
14 Řídicí prac.ubyt.,strav.služeb,obchodu,ost.řídicí pracovníci	1,0	158,5	0,6	15,7	8,4	3,0
2 Specialisté	204,1	158,1	1,5	16,6	5,4	4,0
21 Specialisté v oblasti vědy a techniky	9,5	155,3	0,7	19,1	8,4	3,6
22 Specialisté v oblasti zdravotnictví	27,9	160,6	9,6	19,0	10,3	4,0
23 Specialisté v oblasti výchovy a vzdělávání	125,5	158,7	0,2	15,2	3,2	4,1
24 Specialisté v obchodní sféře a veřejné správě	21,0	154,7	0,3	19,5	8,6	3,8
25 Specialisté v oblasti ICT	3,6	155,6	0,6	18,6	8,7	3,6
26 Specialisté obl. právní, sociální, kulturní a příbuz.oblastí	16,5	156,0	0,3	17,6	7,5	4,2
3 Techničtí a odborní pracovníci	184,2	152,0	2,3	20,2	9,5	4,8
31 Techničtí a odborní pracovníci v oblasti vědy a techniky	12,1	154,9	0,9	18,8	8,2	5,1
32 Odborní pracovníci v oblasti zdravotnictví	33,7	151,6	5,3	20,8	10,7	5,6
33 Odborní pracovníci v obchodní sféře a veřejné správě	122,1	151,6	1,8	20,2	9,4	4,5
34 Odborní pracovníci v obl.práva,kultury,sportu,příbuz.oborech	13,0	153,2	0,7	20,3	8,9	5,8
35 Technici v oblasti ICT	3,3	157,6	1,3	16,9	8,0	3,3
4 Úředníci	37,3	154,7	0,5	19,3	8,2	4,8
41 Všeobecní admin.pracovníci,sekretáři,pracovníci zadávání dat	13,5	154,2	0,4	19,5	8,6	5,2
42 Pracovníci informačních služeb,na přepážkách,v příb.oborech	1,9	153,6	1,4	18,9	9,1	4,8
43 Úředníci pro zpracování číselných údajů a v logistice	5,0	155,6	0,9	18,7	8,6	4,2
44 Ostatní úředníci	16,8	155,0	0,3	19,4	7,7	4,8

**Měsíční odpracovaná a neodpracovaná doba
podle hlavních tříd a tříd zaměstnání CZ-ISCO**

hlavní třída / třída zaměstnání CZ-ISCO		počet zaměst. tis. osob	odpracovaná doba		neodpracovaná doba		
			celkem hod/měs	z toho přesčas hod/měs	celkem hod/měs	z toho	
						dovolená hod/měs	nemoc hod/měs
5	Pracovníci ve službách a prodeji	102,0	151,7	1,8	19,3	8,6	6,4
51	Pracovníci v oblasti osobních služeb	37,9	158,3	0,7	15,8	4,9	6,5
52	Pracovníci v oblasti prodeje	1,4	156,1	1,1	17,6	8,3	4,8
53	Pracovníci osob.péče ve vzdělávání,zdravotnictví,příbuz.obl.	35,8	147,9	2,4	22,5	10,5	7,6
54	Pracovníci v oblasti ochrany a ostrahy	26,9	147,1	2,5	20,2	11,3	4,6
6	Kvalifikovaní pracovníci v zemědělství,lesnictví a rybářství	1,6	156,2	4,3	21,3	8,6	7,9
61	Kvalifikovaní pracovníci v zemědělství	1,4	156,5	4,9	21,6	8,6	8,1
62	Kvalifikovaní pracovníci v lesnictví, rybářství a myslivosti	0,3	154,2	1,1	20,0	8,3	7,0
7	Řemeslníci a opraváři	7,8	158,1	3,5	18,4	7,7	6,0
71	Řemeslníci,kvalif.pracovníci na stavbách(kromě elektrikářů)	2,2	158,9	3,8	18,1	7,2	6,5
72	Kovodělníci,strojírenští dělníci,pracovníci v příb.oborech	2,8	156,6	2,6	19,3	8,4	6,0
73	Pracovníci v obl.uměleckých a tradičních řemesel, polygrafie	0,3	160,2	2,7	16,1	5,6	5,1
74	Pracovníci v oboru elektroniky a elektrotechniky	1,3	158,9	5,7	18,9	8,6	5,4
75	Zpracovatelé potravin,dřeva,textilu,pracovníci příbuz.oborů	1,1	159,0	2,7	16,8	6,2	6,3
8	Obsluha strojů a zařízení, montéři	11,9	158,7	5,9	19,5	8,3	6,0
81	Obsluha stacionárních strojů a zařízení	2,5	154,2	2,8	20,8	9,1	6,7
83	Řidiči a obsluha pojízdných zařízení	9,4	159,9	6,7	19,1	8,1	5,8
9	Pomocní a nekvalifikovaní pracovníci	43,7	155,1	0,9	19,1	7,2	7,5
91	Uklízeči a pomocníci	25,8	156,1	0,6	17,8	5,6	7,8
92	Pomocní pracovníci v zemědělství, lesnictví a rybářství	0,3	156,8	1,9	20,0	9,5	7,0
93	Pomocní pracovníci těžby,staveb.,výroby,dopravy a příb.ob.	1,6	154,9	2,9	21,0	9,5	7,0
94	Pomocní pracovníci při přípravě jídla	1,1	156,7	1,6	18,5	4,8	9,1
96	Pracovníci s odpady a ostatní pomocní pracovníci	14,7	153,2	1,2	21,2	9,9	6,9
CELKEM - platová sféra ČR		644,6	154,7	1,7	18,6	7,7	4,8

**Měsíční odpracovaná a neodpracovaná doba
podle podskupin a kategorií zaměstnání CZ-ISCO**

podskupina zaměstnání / kategorie zaměstnání CZ-ISCO	počet zaměst. tis. osob	odpracovaná doba		neodpracovaná doba		
		celkem hod/měs	z toho přesčas hod/měs	celkem hod/měs	z toho	
					dovolená hod/měs	nemoc hod/měs
0110 Generálové a důstojníci v ozbrojených silách	5,9	152,0	0,0	21,3	9,7	0,8
01102 Vyšší důstojníci v ozbrojených silách	2,1	151,2	0,0	22,0	9,5	0,7
01103 Nižší důstojníci v ozbrojených silách	3,7	152,4	0,0	21,0	9,8	0,9
0210 Poddůstojníci v ozbrojených silách	7,7	152,7	0,0	20,6	8,2	2,4
0310 Ostatní zaměstnanci v ozbrojených silách	8,2	152,0	0,0	21,3	8,8	1,5
03101 Praporčíci v ozbrojených silách	6,8	151,2	0,0	22,1	9,5	1,4
1112 Nejvyšší státní úředníci	2,8	156,3	0,2	17,7	9,3	1,9
11121 Velvyslanci, konzulové a příbuzní pracovníci	0,5	156,6	0,0	18,1	12,9	0,6
11123 Nejvyšší státní úředníci ústředních státních orgánů	0,3	155,5	0,5	18,8	9,3	2,4
11125 Nejvyšší státní úředníci veřejné správy(kr.ústř.stát.orgánů)	1,8	156,4	0,1	17,5	8,3	2,1
1120 Nejvyšší představitelé společností (kromě zájm. a příb.org.)	1,0	156,2	0,2	17,3	9,4	2,6
11201 Nejvyšší představitelé velkých společností a institucí	0,5	156,6	0,3	17,3	9,0	2,5
11202 Nejvyšší představitelé středních společností a institucí	0,4	156,1	0,0	16,7	9,2	2,7
11203 Nejvyšší představitelé malých společností a institucí	0,2	155,5	0,3	18,3	10,8	2,8
1211 Řídicí pracovníci v oblasti financí (kr.fin.,pojišť.služeb)	1,3	156,2	0,2	17,8	9,4	2,7
12111 Ekonomičtí a finanční náměstci (ředitelé)	0,3	156,2	0,1	18,5	9,6	3,6
12112 Řídicí pracovníci ekonomiky, financí (kr.fin.,pojišť.služeb)	0,8	156,3	0,3	17,7	9,5	2,5
12113 Řídicí pracovníci v oblasti účetnictví a kontrolingu	0,2	156,0	0,0	17,5	9,0	1,9
1212 Řídicí pracovníci v oblasti lidských zdrojů	0,8	156,5	0,2	19,8	9,5	3,7
12122 Řídicí pracovníci v oblasti personální	0,2	154,9	0,7	20,0	10,6	3,0
12123 Řídicí pracovníci v oblasti zaměstnanosti	0,5	157,2	0,0	20,4	9,1	4,3
1219 Ostatní řídicí pracovníci správy podniku a pod. činnosti	2,4	155,8	0,3	18,3	9,2	3,1
12192 Řídicí pracovníci hospodaření s majetkem státu a organizací	0,7	155,4	0,3	18,5	9,2	3,3
12196 Řídicí pracovníci vnitřních věcí státu a region. rozvoje	0,5	156,3	0,3	18,1	8,8	3,1
1223 Řídicí pracovníci v oblasti výzkumu a vývoje	0,2	157,6	0,2	17,2	8,7	2,1
1311 Řídicí pracovníci v zemědělství, lesnictví a příb. oborech	0,6	156,4	0,2	17,1	8,4	2,6
13112 Řídicí pracovníci v zemědělství a zahradnictví	0,2	156,6	0,4	17,1	7,9	3,3
13115 Řídicí pracovníci v oblasti životního prostředí	0,4	155,9	0,1	17,6	8,6	2,4
1323 Řídicí pracovníci ve stavebnictví a zeměměřičtví	0,2	157,4	0,2	16,0	8,0	3,4
1324 Řídicí pracovníci v dopravě, logistice a příbuzných oborech	0,3	157,5	0,6	16,7	9,0	2,5
13243 Řídicí pracovníci v oblasti dopravy	0,2	157,3	0,5	16,6	8,7	3,0
1330 Řídicí pracovníci v oblasti ICT	0,4	156,0	0,6	18,8	9,0	3,6
13302 Řídicí pracovníci v oblasti inf. technolog. a činnosti	0,3	155,1	0,6	19,7	9,2	4,5
1341 Řídicí pracovníci v oblasti péče o děti	3,6	158,0	0,1	15,7	7,9	2,5
13411 Řídicí prac.předškol.výchovy (kr.žáků se spec.vzděl.potřeb.)	2,5	158,5	0,1	15,2	7,3	2,7
13413 Řídicí pracovníci v oblasti mimoškolní výchovy	0,3	155,7	0,5	18,3	12,1	1,8
1342 Řídicí pracovníci v oblasti zdravotnictví	1,2	160,2	5,4	18,5	10,8	2,2
13422 Primáři v oblasti zdravotnictví	0,4	167,7	11,8	17,3	10,9	1,5
13424 Vrchní sestry v oblasti zdravotnictví	0,4	156,5	2,6	19,5	11,0	2,5
1343 Řídicí pracovníci v oblasti péče o seniory	0,5	154,1	0,5	21,1	9,9	5,1
1344 Řídicí pracovníci v sociální oblasti (kromě péče o seniory)	1,0	155,5	0,1	19,6	9,7	3,6
13441 Řídicí pracovníci důchod., nemoc., sociálních a jiných dávek	0,6	156,3	0,0	19,7	8,6	4,1
13442 Řídicí pracovníci pobytových soc. služeb (kr.péče o seniory)	0,3	154,3	0,1	19,3	12,7	1,7

**Měsíční odpracovaná a neodpracovaná doba
podle podskupin a kategorií zaměstnání CZ-ISCO**

podskupina zaměstnání / kategorie zaměstnání CZ-ISCO	počet zaměst. tis. osob	odpracovaná doba		neodpracovaná doba		
		celkem hod/měs	z toho přesčas hod/měs	celkem hod/měs	z toho	
					dovolená hod/měs	nemoc hod/měs
1345 Řídící pracovníci v oblasti vzdělávání	9,2	159,4	0,2	14,4	6,2	1,4
13451 Řídící pracovníci na ZŠ	5,5	159,7	0,2	14,1	6,0	1,4
13452 Řídící pracovníci na SŠ	1,9	158,9	0,2	15,3	6,9	1,3
13455 Řídící pracovníci na VŠ	0,3	157,5	0,1	15,3	8,6	1,7
1349 Řídící pracovníci knihoven, muzeí, práva a bezpečnosti apod.	2,6	151,7	2,1	18,3	10,6	2,3
13491 Řídící pracovníci knihoven, muzeí a v příbuzných oblastech	0,3	158,7	0,3	15,7	8,0	3,1
13492 Řídící pracovníci obrany, bezpečnosti státu, požární ochrany	1,7	151,7	3,1	18,5	11,2	2,4
13494 Řídící pracovníci v právní oblasti	0,2	151,2	0,0	19,0	10,1	2,1
1412 Řídící pracovníci v oblasti stravovacích služeb	0,2	160,1	0,6	14,3	6,5	3,2
1431 Řídící pracovníci kultury, vydavatelství, sportu, zábavy	0,4	160,2	0,6	14,0	7,9	2,6
1439 Řídící pracovníci CK, nemovitostí, osob., oprav. aj. služeb	0,3	156,2	0,4	17,9	9,4	3,2
2131 Biologové, botanici, zoologové a příbuzní specialisté	1,2	157,4	3,2	19,2	10,1	2,8
2132 Specialisté v zemědělství, lesnictví, rybářství a vod.hosp.	1,5	155,9	0,1	17,7	8,0	3,4
2133 Specialisté ochrany životního prostředí (kr.prům.ekologie)	1,7	154,6	0,1	18,8	7,8	3,9
2211 Praktičtí lékaři	1,2	168,9	15,6	18,6	10,5	3,0
22111 Praktičtí lékaři pro dospělé	1,0	168,2	15,8	19,1	10,4	3,2
2212 Lékaři specialisté	9,6	172,3	17,4	18,0	10,9	2,5
22121 Lékaři v interních oborech	1,9	170,7	15,4	17,7	10,6	2,6
22128 Lékaři bez atestace (kromě oborů praktického lékařství)	1,8	174,8	19,1	18,2	11,0	2,5
2221 Všeobecné sestry se specializací	12,7	153,3	5,7	19,2	10,2	4,9
22211 Staniční sestry (kromě sester v oblasti porodní asistence)	2,7	157,1	4,4	18,5	10,0	3,8
22212 Sestry pro intenzivní péči (vč. pediatrie a neonatologie)	3,3	153,1	8,0	19,8	10,5	5,1
22214 Sestry pro pediatrii	2,1	149,6	3,0	18,3	9,2	5,2
2320 Učitelé odborných předmětů, praktického vyučování, lektori	12,4	159,2	0,2	15,1	2,6	3,6
23201 Učitelé odborných předmětů (kr. žáků se spec.vzděl.potřeb.)	7,1	159,6	0,2	14,6	2,3	3,2
23203 Učitelé odborného výcviku (kr. žáků se spec.vzděl.potřeb.)	4,4	158,3	0,2	16,0	3,1	4,2
2330 Učitelé SŠ (kr.odborných předmětů), konzervatořích, 2.st.ZŠ	39,1	159,6	0,2	14,4	2,0	3,6
23301 Učitelé všeobecně vzdělávacích předmětů na SŠ	15,8	159,9	0,2	14,3	2,2	3,0
23303 Učitelé na 2. stupni ZŠ	22,7	159,4	0,3	14,5	1,9	4,1
2341 Učitelé na 1. stupni ZŠ	23,9	159,7	0,2	14,2	1,9	3,9
23411 Učitelé na 1. stupni ZŠ (kr. v přípravných třídách ZŠ)	22,7	160,0	0,2	13,9	1,8	3,8
2342 Učitelé v oblasti předškolní výchovy	23,1	157,3	0,0	16,4	5,2	5,3
23526 Vychovatelé pro děti se speciálními vzdělávacími potřebami	3,0	150,8	0,5	22,8	12,1	5,5
2354 Lektori a učitelé hudby na ostatních školách	3,0	162,3	0,1	11,6	1,2	2,5
2355 Lektori a učitelé umění na ostatních školách	1,4	162,8	0,1	10,9	1,0	2,2
2359 Spec.pedagog., vychovatelé (kr.spec.vzděl.potř.), ost.pedagog.	11,5	158,0	0,3	16,0	4,4	4,2
23591 Speciální pedagogové	1,2	153,2	0,1	20,8	7,5	4,4
23593 Vychovatelé (kr.vychovatelů pro osoby se spec.vzděl.potřeb.)	8,3	159,2	0,2	14,8	2,6	4,5
23594 Pedagogové volného času	1,3	155,1	0,4	19,0	11,8	2,4
2411 Specialisté v oblasti účetnictví	3,9	155,8	0,3	18,2	9,0	3,2
24111 Hlavní účetní	1,6	157,3	0,4	16,4	9,3	2,3
2422 Specialisté v oblasti strategie a politiky organizací	14,0	154,3	0,2	19,8	8,4	4,0
24222 Spec. analytici, metodici v obl.politiky firem a veř.správy	2,1	157,1	0,0	18,8	7,9	3,4

**Měsíční odpracovaná a neodpracovaná doba
podle podskupin a kategorií zaměstnání CZ-ISCO**

podskupina zaměstnání / kategorie zaměstnání CZ-ISCO	počet zaměst. tis. osob	odpracovaná doba		neodpracovaná doba		
		celkem hod/měs	z toho přesčas hod/měs	celkem hod/měs	z toho	
					dovolená hod/měs	nemoc hod/měs
24225 Specialisté v obl. hospodaření s majetkem státu a organizací	2,7	153,4	0,1	20,4	8,1	4,4
24227 Specialisté v obl. správy školství, kultury a zdravotnictví	1,7	154,3	0,2	19,3	8,3	4,2
24228 Specialisté v oblasti vnitřních věcí státu a region. rozvoje	1,2	154,8	0,2	21,1	8,6	4,1
2522 Systémoví administrátoři, správci počítačových sítí	1,8	155,8	0,6	18,4	8,6	3,4
2612 Soudci a příbuzní pracovníci	1,8	154,6	0,0	18,9	9,4	4,3
2619 Podnik.právnicki, právníci legislativci a os.spec.v obl.práva	3,1	152,4	0,1	21,6	8,9	5,0
26195 Podnikoví právníci	1,1	153,3	0,2	21,2	9,1	5,0
2621 Specialisté archiváři,kurátoři a správci památkových objektů	2,0	156,1	0,1	17,3	8,2	3,8
2634 Psychologové	1,3	153,2	0,4	20,8	8,8	4,3
2635 Specialisté v oblasti sociální práce	3,5	152,9	0,7	20,7	8,7	5,4
26351 Sociální pracovníci specialisté v oblasti veřejné správy	1,6	153,4	0,5	20,6	7,8	5,8
2652 Hudebníci, zpěváci a skladatelé	1,8	165,2	0,0	7,9	2,2	2,3
3112 Stavební technici	2,9	154,6	0,3	18,9	8,7	4,3
31124 Stavební technici přípravy a realizace investic, inženýringu	1,1	155,1	0,2	18,5	8,3	4,0
3118 Technici kartografové,zeměměřiči,pracovníci v příbuz.oborech	3,2	154,1	0,0	19,3	7,4	7,0
3119 Technici v ost.obor.(textil.,kožed',polygraf., dřev.apod)	2,8	155,1	1,9	17,8	8,6	4,8
31198 Technici bezp. práce, ochrany zdraví, racionalizace výroby	1,3	152,9	2,1	17,8	9,1	4,9
3211 Technici a asistenti pro obsluhu lékařských zařízení	1,4	162,0	12,6	21,5	11,8	4,4
32112 Radiologičtí asistenti	1,2	162,3	13,3	21,7	12,0	4,4
3212 Odborní laboranti, laboratorní asistenti v obl.zdravotnictví	2,9	157,6	7,9	21,9	11,1	4,9
32121 Zdravotní laboranti	2,8	157,7	8,0	21,9	11,1	4,9
3221 Všeobecné sestry bez specializace	20,6	149,9	4,5	20,6	10,5	5,9
32211 Všeobecné sestry s osvědčením	19,8	149,9	4,5	20,7	10,5	5,9
3255 Odborní pracovníci v oblasti rehabilitace	1,2	152,0	1,3	22,7	9,9	6,5
3256 Zdravotničtí asistenti (praktické sestry)	2,0	149,1	5,4	21,4	10,8	6,9
3258 Zdravotničtí záchranáři	2,4	153,6	11,3	20,2	13,5	3,1
3313 Odborní pracovníci účetnictví, ekonomiky, personalistiky	16,2	155,8	0,4	18,3	8,5	3,7
33131 Odborní účetní všeobecní	6,4	156,8	0,3	17,0	8,3	3,3
33132 Odborní účetní mzdoví	2,0	156,7	0,9	17,8	8,2	2,9
33133 Odborní účetní finanční a investiční	2,4	155,0	0,4	18,8	9,1	3,6
3333 Odborní pracovníci úřadů práce a pracovních agentur	2,7	156,7	0,0	21,4	8,4	5,5
3341 Vedoucí v oblasti administrativních agend	3,2	155,6	0,2	18,2	8,5	3,9
33411 Vedoucí všeobecných administrativních pracovníků	1,0	155,3	0,1	18,3	8,3	5,0
3342 Odborní administrativní pracovníci v právní oblasti	2,6	153,1	0,1	20,6	8,6	5,9
3343 Odborní pracovníci v administrativě a správě organizace	28,2	153,5	0,3	19,8	8,7	4,6
33431 Odborní asistenti v administrativě	5,9	154,8	0,3	19,0	8,7	4,2
33432 Odborní pracovníci hospodářské správy	5,4	152,6	0,4	20,0	9,3	4,6
33433 Odborní pracovníci organizace a řízení	2,8	152,8	0,2	20,9	7,6	4,6
33436 Odborní pracovníci vnitřních věcí státu, konzulárních služeb	2,7	149,9	0,8	21,3	9,6	5,6
33437 Odborní pracovníci správy školství, kultury a zdravotnictví	1,7	156,2	0,3	17,6	7,5	4,1
3351 Pracovníci Celní správy ČR	3,6	142,6	0,8	22,3	10,5	3,2
3352 Pracovníci veřejné správy v oblasti daní	11,8	153,0	0,2	20,5	6,0	4,9
3353 Pracovníci veřejné správy v oblasti sociálních, jiných dávek	8,5	153,5	0,0	22,4	7,3	7,5

**Měsíční odpracovaná a neodpracovaná doba
podle podskupin a kategorií zaměstnání CZ-ISCO**

podskupina zaměstnání / kategorie zaměstnání CZ-ISCO	počet zaměst. tis. osob	odpracovaná doba		neodpracovaná doba		
		celkem hod/měs	z toho přesčas hod/měs	celkem hod/měs	z toho	
					dovolená hod/měs	nemoc hod/měs
3354 Pracovníci veřejné správy vydávající různá povolení	1,5	154,2	0,1	19,2	8,3	4,6
3355 Policejní inspektoři, komisaři a radové Policie ČR	39,3	147,0	4,9	20,8	12,1	4,0
33551 Inspektoři Policie ČR	21,6	147,5	4,9	20,5	12,2	4,8
33552 Vrchní inspektoři Policie ČR	7,9	146,6	4,4	20,7	11,8	3,6
33553 Komisaři Policie ČR	5,4	146,6	5,1	21,2	12,0	2,5
33554 Vrchní komisaři Policie ČR	3,5	146,0	5,2	21,9	12,0	3,0
3359 Pracovníci veřejné správy v oblasti státních regulací j.n.	1,7	155,2	0,2	20,9	8,7	4,6
3411 Odborní pracovníci v právní obl.,bezpečnosti,příbuz.oborech	1,3	154,1	1,7	20,3	9,6	4,6
3412 Odborní pracovníci v oblasti sociální práce	9,0	151,1	0,5	22,0	9,6	6,4
34121 Sociální pracovníci v oblasti veřejné správy	3,4	153,8	0,2	22,2	8,7	6,2
34123 Sociální pracovníci péče o zdravotně postižené	1,6	146,3	1,0	22,9	11,4	7,1
34124 Sociální pracovníci péče o seniory (kr.péče o zdr.postiž.)	1,2	151,6	0,9	20,4	9,5	6,2
3511 Technici provozu ICT, technici programátoři	1,2	155,5	1,4	18,5	9,1	3,8
4110 Všeobecní administrativní pracovníci	9,1	154,4	0,4	19,3	8,6	4,9
4120 Sekretáři (všeobecní)	2,2	154,5	0,3	19,1	8,2	4,4
4131 Pracovníci pro zpracování textů, písaři	1,9	152,6	0,1	21,2	8,8	7,6
41312 Písaři	1,9	152,5	0,0	21,3	8,7	7,7
4132 Pracovníci pro zadávání dat	0,2	155,4	0,4	18,6	8,8	3,7
4223 Operátoři telefonních panelů	0,3	153,0	1,9	17,9	8,6	4,6
4224 Recepční v hotelích a dalších ubytovacích zařízeních	0,2	150,1	2,3	19,4	11,9	5,3
4225 Pracovníci v informačních kancelářích	0,5	154,3	1,9	19,3	8,7	5,4
4226 Recepční (kr.recepčních v hotelích, ubytovacích zařízeních)	0,3	153,1	1,2	17,1	9,0	4,0
4229 Pracovníci informačních služeb j.n.	0,3	154,2	0,7	19,8	8,5	5,3
4311 Úředníci v oblasti účetnictví	2,5	156,6	0,3	17,4	8,5	3,2
43111 Účetní všeobecní	1,7	156,7	0,4	17,3	8,6	3,0
43112 Účetní finanční a investiční	0,3	156,8	0,2	16,7	8,7	3,0
4312 Úředníci v oblasti statistiky, finančnictví a pojišťovnictví	0,8	150,8	0,1	23,2	8,2	7,5
43122 Úředníci v oblasti financí	0,2	153,8	0,1	19,8	9,2	3,4
4313 Mzdoví účetní	0,4	157,1	0,5	16,6	8,8	2,3
4321 Úředníci ve skladech	0,6	153,8	0,8	20,5	9,1	5,5
4323 Pracovníci v dopravě a přepravě	0,7	158,5	4,2	17,6	8,4	3,8
43233 Provozní technici v dopravě	0,3	156,8	1,4	17,7	8,2	3,9
4411 Knihovníci	4,1	157,1	0,5	18,8	7,0	4,7
4412 Pracovníci poštovního provozu (kromě úředníků na přepážkách)	0,3	153,6	0,2	20,1	8,5	5,8
4415 Pracovníci evidence dat a archivů	1,8	153,0	0,1	20,9	8,3	6,2
4416 Personální referenti	0,9	156,0	0,6	18,1	8,3	3,4
4419 Úředníci správy škol.,kult.,zdravot.,vnitř.věcí státu a ost.	9,7	154,5	0,2	19,5	7,9	4,6
44191 Úředníci všeobecné správy vnitřních věcí státu	1,9	153,4	0,3	20,6	8,4	5,6
44192 Úředníci zahraničních vztahů	0,6	155,8	0,2	19,1	10,5	3,2
44193 Úředníci v oblasti správy školství, kultury a zdravotnictví	0,9	157,4	0,2	16,4	6,7	4,0
44194 Úředníci v oblasti správy průmyslu a dopravy	0,4	152,4	0,1	21,2	7,2	6,1
5120 Kuchaři (kromě šéfkuchařů), pomocní kuchaři	21,1	157,5	0,5	16,3	4,2	7,7
51201 Kuchaři (kromě šéfkuchařů)	16,4	157,9	0,5	15,9	4,0	7,5

**Měsíční odpracovaná a neodpracovaná doba
podle podskupin a kategorií zaměstnání CZ-ISCO**

podskupina zaměstnání / kategorie zaměstnání CZ-ISCO	počet zaměst. tis. osob	odpracovaná doba		neodpracovaná doba		
		celkem hod/měs	z toho přesčas hod/měs	celkem hod/měs	z toho	
					dovolená hod/měs	nemoc hod/měs
51203 Pomocní kuchaři	4,6	156,1	0,4	17,7	4,9	8,4
5151 Vedoucí provozu stravovacích, ubytovacích a dalších zařízení	4,7	160,2	0,6	13,9	5,1	4,1
51511 Vedoucí provozu školních jídelen a menz	3,2	161,7	0,2	12,0	3,4	4,1
51512 Vedoucí provozu ubyt.,strav., pohostinství (kr.škol.jídelen)	0,8	155,0	0,9	19,5	9,7	4,5
5153 Správci objektů	9,7	159,5	0,7	14,7	5,2	5,2
5164 Chovatelé,ošetřovatelé zvířat v zaříz.pro chov,příbuz.prac.	0,7	154,9	4,7	22,2	11,9	6,1
5230 Pokladníci a prodavači vstupenek a jízdenek	1,1	156,4	0,9	17,2	8,2	4,2
52302 Pokladníci v organizacích	0,7	155,3	0,5	18,2	8,5	4,3
5312 Asistenti pedagogů	4,9	153,2	0,3	20,5	7,8	6,0
53121 Asistenti učitelů	2,2	154,1	0,1	19,6	5,8	5,6
53122 Asistenti vychovatelů	2,7	152,4	0,5	21,2	9,4	6,2
5321 Ošetřovatelé a prac. sociálních služeb v obl. pobytové péče	16,6	143,7	0,9	23,7	11,2	8,5
53211 Ošetřovatelé v oblasti pobytové péče	2,4	144,7	2,4	23,9	11,2	8,6
53212 Pracovníci přímé obslužné péče v oblasti pobytové péče	12,6	143,5	0,7	23,6	11,1	8,5
5322 Ošetřovatelé a prac.soc.služeb v obl.ambul. služeb,dom. péče	1,9	153,2	0,9	22,1	9,9	7,9
53221 Ošetřovatelé v obl.ambulantních,terénních služeb,domácí péče	0,6	147,4	0,2	23,6	11,1	8,0
53222 Prac.přímé obslužné péče ambul. služeb,pečovatelé dom.péče	1,2	155,9	1,2	21,6	9,2	8,3
5329 Sanitáři,laboratorní pracovníci,ost.prac.ve zdrav.a soc.obl.	12,3	150,6	5,4	22,0	10,9	7,0
53295 Sanitáři	9,4	150,8	5,0	21,9	10,3	7,3
53296 Řidiči vozidel zdravotnické záchranné služby	1,5	153,8	12,1	20,8	14,0	3,7
5411 Příslušníci HZS ČR,hasiči ostatních jednotek požární ochrany	8,4	146,8	2,0	18,8	12,5	3,8
54111 Příslušníci v jednotkách požární ochrany HZS ČR	6,3	147,0	1,7	18,5	12,9	4,0
54112 Příslušníci operačních středisek HZS ČR	0,5	144,1	2,0	21,0	13,2	4,7
5412 Policisté	7,9	151,2	3,3	18,6	8,6	4,9
54125 Strážníci	7,7	151,1	3,3	18,5	8,6	4,9
5414 Pracovníci ostrahy a bezpečnostních agentur	3,2	152,0	3,4	19,4	8,9	6,5
54141 Vrátní	2,3	151,8	2,5	19,1	8,8	6,8
54142 Pracovníci ostrahy, strážní	0,7	152,8	5,7	20,0	9,4	5,8
6111 Pěstitelé zemědělských plodin	0,1	157,1	1,2	18,0	4,0	8,5
6113 Zahradníci a pěstitelé v zahradnických školkách	1,0	153,4	3,1	22,8	8,6	9,1
61131 Zahradníci pro pěstování zahradních rostlin	0,8	153,0	2,6	22,7	8,5	9,1
61132 Zahradníci krajináři	0,1	167,8	12,3	17,5	8,5	3,6
6210 Kvalifikovaní pracovníci v lesnictví a příbuzných oblastech	0,3	154,2	1,1	20,1	8,3	7,0
62101 Kvalifikovaní pracovníci pro pěstění a ošetřování lesa	0,2	153,6	1,1	20,7	8,3	7,2
62102 Kvalifikovaní pracovníci pro těžbu dřeva	0,0	153,9	1,5	20,6	8,6	7,0
7112 Zedníci, kamnáři, dlaždiči a montéři suchých staveb	0,5	154,5	1,9	20,8	9,1	7,2
71121 Zedníci (kromě zedníků ohnivzdorného zdiva)	0,5	154,3	1,9	20,9	9,1	7,3
7115 Tesaři a stavební truhláři	0,1	160,5	3,0	15,8	7,1	4,3
71151 Tesaři	0,1	157,7	1,4	17,5	6,6	6,1
71152 Stavební truhláři	0,0	164,1	5,1	13,6	7,9	2,0
7119 Kvalifik.staveb.dělníci,staveb.údržbáři budov,montéři apod.	1,0	162,1	4,7	15,8	5,2	6,5
71191 Stavební údržbáři budov	0,2	158,8	2,3	16,9	7,2	5,2
71194 Stavební montéři (kromě montérů suchých staveb)	0,4	168,1	5,3	10,4	1,2	5,9

**Měsíční odpracovaná a neodpracovaná doba
podle podskupin a kategorií zaměstnání CZ-ISCO**

podskupina zaměstnání / kategorie zaměstnání CZ-ISCO	počet zaměst. tis. osob	odpracovaná doba		neodpracovaná doba		
		celkem hod/měs	z toho přesčas hod/měs	celkem hod/měs	z toho	
					dovolená hod/měs	nemoc hod/měs
71195 Kvalifikovaní stavební dělníci hlavní stavební výroby	0,3	157,7	6,2	22,1	8,7	8,6
7126 Instalatéři, potrubáři, stavební zámečníci a stavební klempíři	0,5	157,7	4,0	19,3	8,8	5,8
71261 Stavební instalatéři	0,2	157,3	2,4	18,5	9,2	4,2
71263 Instalatéři vodovodů	0,1	160,1	5,1	17,9	7,5	6,1
71264 Instalatéři ústředního topení	0,1	157,5	6,1	21,1	8,3	7,8
7131 Malíři (vč. stavebních lakýrníků a natěračů), tapetáři	0,1	155,7	3,4	20,9	8,5	7,9
71311 Malíři interiérů	0,1	155,2	4,0	22,1	8,5	9,0
7213 Pracovníci na zpracování plechu	0,0	155,7	2,0	19,4	10,0	3,8
7222 Nástrojaři a příbuzní pracovníci	1,8	156,5	2,6	19,4	8,7	6,3
72222 Zámečníci strojů	0,1	154,1	2,5	20,9	8,1	7,2
72223 Provozní zámečníci, údržbáři	1,7	156,6	2,6	19,3	8,8	6,2
7231 Mechanici a opraváři motorových vozidel	0,7	156,1	2,3	19,4	7,8	5,7
72311 Mechanici a opraváři osobních automobilů	0,3	156,6	2,1	18,5	8,7	4,7
72312 Mechanici a opraváři nákladních automobilů	0,3	154,7	2,3	21,1	7,1	7,7
7233 Mechanici a opraváři zeměděl., průmysl. a j. strojů, zařízení	0,2	159,0	3,6	17,7	8,2	4,5
72334 Mechanici a opraváři zeměděl. a lesnických strojů a zařízení	0,0	158,1	2,6	18,2	9,2	4,1
7311 Výrobci, mechanici, opraváři přesných přístrojů a zařízení	0,1	161,8	9,4	19,5	9,2	5,4
7317 Tradiční zpracovatelé dřeva, proutí a příbuzných materiálů	0,1	163,8	1,4	10,3	3,3	4,4
73172 Umělečtí truhláři a řezbáři	0,1	163,7	1,4	10,4	3,3	4,4
7319 Umělečtí kováři, zámečníci, kameníci, štukatéři apod. prac.	0,1	161,7	1,5	13,1	3,8	5,6
73191 Pracovníci zhotovující umělecké výrobky z kovů	0,0	161,4	1,7	13,7	4,0	5,9
7323 Pracovníci konečné úpravy tisku a vazači knih	0,1	156,2	0,4	21,0	5,9	5,1
7411 Stavební a provozní elektrikáři	0,6	158,5	5,9	19,5	8,7	6,0
7412 Elektromechanici	0,5	157,4	3,9	19,0	8,7	5,2
74121 Elektromechanici elektrických zařízení (kr. v dopr. prostřed.)	0,1	157,4	3,4	18,8	8,1	4,8
74123 Provozní elektromechanici	0,4	157,1	4,1	19,2	9,0	5,6
7413 Montéři a opraváři elektrických vedení	0,1	159,5	5,6	19,1	8,8	6,2
7421 Mechanici a opraváři elektronických přístrojů	0,1	168,2	14,6	16,5	8,0	3,5
7422 Mechanici a opraváři ICT	0,0	161,6	4,6	13,8	7,0	1,8
7522 Truhláři (kr. stavebních) a pracovníci v příbuzných oborech	0,2	152,5	2,0	23,1	7,9	10,2
7531 Krejčí, kožešníci a kloboučníci	0,3	164,4	0,9	9,9	2,2	4,2
75311 Krejčí	0,3	164,4	0,9	9,8	2,2	4,2
7533 Švadleny, šičky, vyšivači a pracovníci v příbuzných oborech	0,3	154,4	2,9	21,7	7,8	8,5
7534 Čalouníci a příbuzní pracovníci	0,0	159,0	1,7	15,9	6,8	4,9
8157 Obsluha strojů v prádelnách a čistírnách	1,3	150,4	0,7	23,7	9,2	9,1
8182 Obsluha parních turbín, kotlů a příbuzných zařízení	0,8	158,0	5,0	17,8	8,6	4,2
81822 Obsluha kotlů na vytápění, výměníků (kr. kotlů lodí, lokomotiv)	0,7	157,8	4,5	17,8	8,2	4,2
81825 Obsluha zařízení spaloven	0,1	158,6	11,6	21,4	12,5	5,6
8189 Obsluha stacionárních strojů a zařízení j.n.	0,4	158,3	4,7	17,6	9,9	3,9
81891 Obsluha zařízení ve vodáren. a vodohospod. (vč. čistíren vody)	0,3	158,6	4,9	17,6	9,3	4,4
8322 Řidiči osobních a malých dodávkových automobilů, taxikáři	3,2	162,0	9,7	18,1	9,6	4,2
83221 Řidiči osobních a malých dodávkových automobilů	2,1	164,3	8,8	17,7	8,7	4,1
83223 Řidiči dopravy nemocných a raněných	1,0	157,1	11,5	18,9	11,5	4,3

**Měsíční odpracovaná a neodpracovaná doba
podle podskupin a kategorií zaměstnání CZ-ISCO**

podskupina zaměstnání / kategorie zaměstnání CZ-ISCO	počet zaměst.	odpracovaná doba		neodpracovaná doba		
		celkem	z toho přesčas	celkem	z toho	
	tis. osob	hod/měs	hod/měs	hod/měs	dovolená hod/měs	nemoc hod/měs
8331 Řidiči autobusů, trolejbusů a tramvají	0,1	172,1	13,6	17,5	8,4	4,3
83312 Řidiči autobusů v dálkové přepravě osob	0,1	173,7	16,7	16,7	8,1	1,8
8332 Řidiči nákladních automobilů, tahačů a speciálních vozidel	4,8	159,0	5,4	19,6	6,9	6,8
83321 Řidiči nákladních automobilů (kromě tahačů)	3,5	159,6	5,8	19,3	6,4	6,7
83323 Řidiči popelářských vozů	0,1	153,0	3,9	25,4	13,0	8,7
83324 Řidiči silničních úklidových vozidel	0,3	158,7	4,6	20,3	9,6	6,0
8341 Řidiči a obsluha zemědělských a lesnických strojů	0,6	159,1	4,6	19,2	9,1	5,5
83411 Traktoristé a obsluha zemědělských strojů	0,6	159,4	4,8	19,2	9,1	5,5
8342 Obsluha železničních, zemních a příbuzných strojů a zařízení	0,1	158,6	5,0	19,3	7,3	7,3
83422 Obsluha zemních a příbuzných strojů	0,1	158,5	5,0	19,3	7,3	7,3
8344 Obsluha vysokozdvížných a jiných vozíků a skladníci	0,5	154,5	2,4	21,2	8,5	7,2
83443 Skladníci, obsluha manipulačních vozíků	0,5	154,5	2,4	21,2	8,5	7,1
9112 Uklízeči a pomocníci v hotelích, admin., průmysl. a j. objektech	25,2	156,1	0,6	17,8	5,5	7,8
91121 Uklízeči a pomocníci v administrativních objektech	3,8	155,2	0,5	18,7	7,1	7,0
91122 Uklízeči a pomocníci ve zdravotnických, sociálních zařízeních	4,2	150,0	1,5	24,3	9,3	10,5
91123 Uklízeči a pomocníci v ubytovacích a vzdělávacích zařízeních	14,5	158,7	0,3	15,2	3,5	7,3
91127 Uklízeči prodejních prostor	0,7	149,6	0,6	24,1	9,5	9,1
9121 Pracovníci pro ruční praní a žehlení	0,5	154,4	0,3	19,2	7,7	6,4
9312 Figuranti, dělníci výkop. prací a dělníci výstavby inženýr. děl	0,2	154,2	2,5	21,6	7,5	8,7
9333 Pomocní manipulační pracovníci (kromě výroby)	1,1	154,5	3,1	21,4	9,8	7,2
93331 Pomocní skladníci	0,3	157,5	1,9	17,7	8,6	4,7
93333 Pomocní pracovníci obchodního provozu	0,3	151,9	4,4	24,6	10,9	9,2
9412 Pomocníci v kuchyni	1,1	156,8	1,6	18,5	4,8	9,1
9613 Uklízeči veřejných prostranství, čističi kanalizací	11,8	152,7	1,1	21,7	10,0	7,2
96131 Uklízeči veřejných prostranství	9,6	152,5	1,0	22,0	10,0	7,7
9622 Pomocní pracovníci údržby budov a souvisejících prostor	1,1	156,1	2,2	19,9	9,0	6,6



Technický popis

Dodatek – Technický popis šetření

Technický popis šetření přibližuje metodické postupy používané při zpracování platové sféry Informačního systému o průměrném výdělků (ISPV-PLS). Popis je rozdělen do čtyř hlavních kapitol: koncepce šetření, vstupní údaje, nejdůležitější sledované ukazatele a definice vybraných pojmů.

1. Koncepce šetření

Kapitola popisuje základní soubor šetření a strukturu statistického souboru.

1.1 Hrubý měsíční plat

Základním souborem ISPV-PLS je soubor ekonomických subjektů, definovaný registrem organizací RARIS informačního prezentačního systému ÚFIS spravovaným Ministerstvem financí. ÚFIS obsahuje informace z účetního a finančního výkaznictví organizačních složek státu, kapitol státního rozpočtu, státních příspěvkových organizací, státních fondů, územních samosprávných celků a jimi zřizovaných příspěvkových organizací v ČR (viz www.info.mfcr.cz/ufis). Ekonomické subjekty, které přísluší do platové sféry, odměňují platem podle zákoníku práce, zákona o státní službě, zákona o platu v rozpočtových organizacích, podle zákona o vojácích z povolání a zákona o služebním poměru příslušníků bezpečnostních sborů. Statistické šetření ISPV pro platovou sféru využívá dat Informačních systémů o platech a služebním příjmu provozovaných Ministerstvem financí (viz www.mfcr.cz/isp).

1.2. Struktura souboru ISPV-PLS

Statistické šetření ISPV-PLS pro platovou sféru za 1. pololetí 2016 zahrnuje 13 714 ekonomických subjektů, které představují 650 tisíc zaměstnanců (viz tabulka 1).

Soubor ISPV platové sféry	
Počet ekonomických subjektů	13 714
Počet zaměstnanců	650 tisíc

Tabulka 1

Z hlediska odvětvové skladby (podle klasifikace CZ-NACE) představují platovou sféru ISPV-PLS zejména tři odvětví národního hospodářství České republiky: odvětví veřejné správy, odvětví vzdělávání a odvětví zdravotní a sociální péče. Z hlediska geografického zachycuje šetření ISPV-PLS celou Českou republiku. Následující tabulky ukazují strukturu souboru ISPV-PLS za 1. pololetí 2016 z odvětvového a regionálního pohledu.

Odvětvová skladba výběrového souboru ISPV platové sféry

Kód CZ-NACE	Sekce	Počet ES
A	Zemědělství, lesnictví a rybníkářství	9
B	Těžba a dobývání	0
C	Zpracovatelský průmysl	0
D	Výroba a rozvod elektřiny, plynu, tepla	0
E	Zásobování vodou, činnosti související s odpady	81
F	Stavebnictví	0
G	Obchod, opravy motorových vozidel	0
H	Doprava a skladování	19
I	Ubytování, stravování a pohostinství	160
J	Informační a komunikační činnosti	11
K	Peněžnictví a pojišťovnictví	0
L	Činnosti v oblasti nemovitostí	34
M	Profesní, vědecké a technické činnosti	36
N	Administrativní a podpůrné činnosti	6
O	Veřejná správa, obrana, sociální zabezpečení	4 173
P	Vzdělávání	7 666
Q	Zdravotní a sociální péče	896
R	Kulturní, zábavní a rekreační činnosti	610
S	Ostatní činnosti	13

Tabulka 2

Regionální skladba výběrového souboru ISPV platové sféry

Kód NUTS 3	Kraj	Počet ES
CZ010	Hlavní město Praha	956
CZ020	Středočeský	1 916
CZ031	Jihočeský	948
CZ032	Plzeňský	774
CZ041	Karlovarský	419
CZ042	Ústecký	1 021
CZ051	Liberecký	624
CZ052	Královéhradecký	856
CZ053	Pardubický	889
CZ063	Vysočina	846
CZ064	Jihomoravský	1 758
CZ071	Olomoucký	1 022
CZ072	Zlínský	930
CZ080	Moravskoslezský	1 266

Tabulka 3

2. Vstupní údaje

Kapitola popisuje specifika sběru dat pro šetření ISPV-PLS, nejdůležitější vstupní údaje, kvalitu údajů a používané klasifikace a číselníky.

2.1. Sběr dat

Vlastní sběr dat pro ISPV-PLS zabezpečuje Informační systém o platech.

ISPV-PLS přebírá kompletní soubor platové sféry, předzpracovaný pro účely Informačního systému o platech, a provádí na něm specifické kontroly.

2.2. Nejdůležitější vstupní údaje

Šetření ISPV-PLS monitoruje s pololetní periodicitou platovou úroveň a pracovní dobu jednotlivých zaměstnání podle klasifikace CZ-ISCO v České republice.

Hrubý plat je součtem platu za práci, náhrad platu a odměn za pracovní pohotovost, které jsou přímo sbíranými položkami. Šetření ISPV-PLS sleduje i strukturu hrubého měsíčního platu, tj. odměny, příplatky a náhrady.

Šetření ISPV-PLS dále sleduje pracovní dobu zaměstnanců. Vstupní věta o zaměstnanci obsahuje odpracovanou dobu za sledované období, a z ní počet přesčasových hodin. Odpracovaná doba u zaměstnanců odměňovaných měsíčním platem nezahrnuje dobu svátků v jinak pracovních dnech. Věta dále obsahuje celkovou neodpracovanou dobu za sledované období, z ní počet hodin nemoci a dovolené.

2.3. Kvalita údajů

Zjišťované charakteristiky podléhají nevýběrovým chybám, neboť se nejedná o výběrové šetření. Nevýběrové chyby bývají způsobeny především špatnou kvalitou dat předávaných respondenty (neúplné a chybné údaje) do Informačního systému o platu. Při zpracovávání údajů je jejich vliv snižován několikastupňovými kontrolními mechanismy a častými kontakty zpracovatele šetření s respondenty.

2.4. Klasifikace a číselníky

ISPV-PLS používá standardní statistické klasifikace a číselníky (podrobněji popsané na www.czso.cz). Použití platných statistických klasifikací je závazné jak pro orgán vykonávající státní statistickou službu, tak pro zpravodajské jednotky, které poskytují údaje pro statistické zjišťování. ISPV-PLS používá následující klasifikace a číselníky:

CZ-ISCO	Klasifikace zaměstnání; vydáno sdělením ČSÚ č. 206/2010 Sb. ze dne 16. června 2010 o zavedení Klasifikace zaměstnání CZ-ISCO. Poslední aktualizace byla provedena k 1. září 2016 sdělením ČSÚ č. 270/2016 Sb. ze dne 18. srpna 2016 o aktualizaci Klasifikace zaměstnání (CZ-ISCO).
CZ-ICSE	Klasifikace postavení v zaměstnání; vydáno sdělením ČSÚ č. 494/2003 Sb. ze dne 18. prosince 2003 o vydání Klasifikace postavení v zaměstnání.
KKOV	Klasifikace kmenových oborů vzdělání; od 1. ledna 2009 převzalo MŠMT gesci za Klasifikaci kmenových oborů vzdělání (KKOV) jako resortní klasifikaci.
LAU 1	<p>Číselník okresů; od 1. ledna 2008 je systém statistické klasifikace územních struktur v České republice rozdělen, v souladu se systémem Eurostatu, na dvě části: klasifikace CZ-NUTS a systém LAU (Local Administrative Units). Z hlediska statistiky mají LAU závazný charakter. Jednotky LAU 1 (dřívější NUTS 4) jsou v ČR tvořeny okresy. Územní jednotky na úrovni LAU 1 přebírají kódy od dřívějších jednotek NUTS 4. Proti NUTS 4 jsou v LAU 1 následující změny:</p> <ul style="list-style-type: none"> - do kódů LAU 1 okresů krajů Vysočina a Jihomoravského se promítá změna kódů NUTS 3 těchto krajů, - Praha se na úrovni LAU 1 nečlení.
CZ-NACE	Klasifikace ekonomických činností (CZ-NACE); vydáno sdělením ČSÚ č. 244/2007 Sb. ze dne 18. září 2007 o zavedení Klasifikace ekonomických činností.
CZ-GEONOM	Klasifikace zemí; vydáno sdělením ČSÚ č. 487/2003 Sb. ze dne 18. prosince 2003 o vydání Klasifikace zemí. Poslední aktualizace byla provedena k 15. prosinci 2008 sdělením ČSÚ č. 429/2008 Sb. ze dne 26. listopadu 2008 o aktualizaci Klasifikace zemí a o ukončení zveřejňování aktualizací.

3. Nejdůležitější sledované ukazatele

Kapitola popisuje nejdůležitější sledované ukazatele, algoritmy jejich výpočtu a kritéria pro zahrnutí zaměstnanců do dalších výpočtů.

3.1. Hrubý měsíční plat

Hrubý plat je v ISPV-PLS definován jako součet platu za práci, náhrad platu a odměny za pracovní pohotovost za sledované období. **Hrubý měsíční plat** zaměstnance se vypočte podle vzorce:

$$HMP = \frac{PLAT + NAHRADY + POHOTOV}{MESPLAC_prep}$$

kde:

HMP	je hrubý měsíční plat zaměstnance,
PLAT	je plat za práci zaměstnance v kumulaci za sledované období (vstupní položka věty o zaměstnanci),
NAHRADY	jsou náhrady platu zaměstnance v kumulaci za sledované období (vstupní položka věty o zaměstnanci),
POHOTOV	je odměna za pracovní pohotovost zaměstnance v kumulaci za sledované období (vstupní položka věty o zaměstnanci),
MESPLAC_prep	je počet přepočtených placených měsíců zaměstnance, tj. počet měsíců, které zaměstnanec odpracoval nebo za které pobíral náhrady platu (vyjma náhrady za dobu dočasně pracovní neschopnosti).

Počet přepočtených placených měsíců MESPLAC_prep je roven počtu kalendářních měsíců (6 při 1. pololetí, 12 při celém roku) v případě, že zaměstnanec s plným pracovním úvazkem po celé sledované období pracoval nebo pobíral náhrady platu (s výjimkou náhrady za dobu dočasně pracovní neschopnosti). Pokud zaměstnanec byl v evidenčním stavu kratší dobu než sledované období, bude jeho počet placených měsíců zkrácen poměrem počtu pracovních dnů v evidenčním stavu a ve sledovaném období. Měl-li zaměstnanec sjednán kratší pracovní úvazek, bude jeho počet placených měsíců zkrácen poměrem kratšího a plného úvazku. Podobně se počet placených měsíců zkrátí, pokud zaměstnanec měl tzv. neplacenou absenci (např. neplacené volno, nemoc, ošetřování člena rodiny).

Při výpočtu charakteristik hrubého měsíčního platu (např. medián, průměr) za určitou skupinu zaměstnanců vstupuje každý zaměstnanec do výpočtu s váhou, odpovídající počtu jeho placených měsíců za sledované období (tzv. váha placené doby). Tedy zaměstnanec,

kteřý byl zaměstnán jen část období (nebo měl kratší úvazek, nebo byl nemocný), má menší vliv na výslednou charakteristiku. Vážený způsob výpočtu umožňuje korektní srovnání platové úrovně jednotlivých zaměstnání a srovnávání v čase.

Počet zaměstnanců je vypočten jako podíl součtu **přepočtených placených měsíců** za určitou skupinu zaměstnanců a počtu kalendářních měsíců ve sledovaném období (6 při 1. pololetí, 12 při celém roku).

Měsíční placená doba vyjadřuje počet placených hodin – součet hodin odpracovaných a hodin s náhradou platu (vyjma náhrady za dobu dočasné pracovní neschopnosti) za plně placený měsíc. Výpočet je konzistentní s výpočtem hrubého měsíčního platu.

Kritéria pro zahrnutí zaměstnance do výpočtů výše uvedených ukazatelů jsou následující:

- přepočtený počet placených měsíců zaměstnance je alespoň jeden měsíc,
- stanovená týdenní pracovní doba na dané pracovní místo je alespoň 30 hodin (dle doporučení Eurostatu).

Počet zaměstnanců a hrubá měsíční mzda/plat podle ISPV jsou rozdílné od údajů mzdové statistiky ČSÚ, neboť počet zaměstnanců přepočtený podle placených měsíců v rámci ISPV je nižší než přepočtený počet zaměstnanců z výkaznictví ČSÚ, a z toho důvodu je pak průměrná hrubá měsíční mzda/plat z šetření ISPV vyšší než hrubá měsíční mzda/plat podle ČSÚ. Počet zaměstnanců přepočtený podle placených měsíců na rozdíl od přepočteného počtu zaměstnanců uveřejňovaného ve mzdových šetřeních ČSÚ neobsahuje zaměstnance po dobu jejich neplacené absence (např. neplacené volno, nemoc, ošetřování člena rodiny), tj. po dobu, kdy zaměstnanci nedostávají náhrady, které jsou součástí hrubé mzdy. Navíc v ukazatelích ISPV nejsou zahrnuti zaměstnanci, kteří nesplňují výše uvedená kritéria pro zahrnutí zaměstnance do výpočtů. Koncept výpočtu hrubé měsíční mzdy/platu podle ISPV, který se používá mj. ve výdělkových šetřeních Eurostatu (viz šetření Structure of Earnings Survey), umožňuje provádět přesnější srovnání mezd/platů jednotlivých skupin zaměstnanců (a zejména jednotlivých zaměstnání) bez ovlivnění neplacenou absencí.

3.2. Měsíční odpracovaná a neodpracovaná doba

Měsíční odpracovaná doba zaměstnance se vypočte podle vzorce:

$$\text{ODPRACD}_{\text{mes}} = \frac{\text{ODPRACD}}{\text{MESEVID}_{\text{prep}}}$$

kde:

$\text{ODPRACD}_{\text{mes}}$ je měsíční odpracovaná doba zaměstnance,

ODPRACD	je odpracovaná doba zaměstnance v kumulaci za sledované období (vstupní položka věty o zaměstnanci),
MESEVID_prep	je počet přepočtených evidenčních měsíců zaměstnance, tj. počet měsíců, odpovídajících délce pracovního úvazku a délce pracovního poměru ve sledovaném období.

Počet přepočtených evidenčních měsíců MESEVID_prep je roven počtu kalendářních měsíců v případě, že zaměstnanec s plným pracovním úvazkem po celé sledované období byl v pracovním poměru a nebyl na mateřské či rodičovské dovolené. Pokud zaměstnanec byl v evidenčním stavu kratší dobu než sledované období, bude jeho počet evidenčních měsíců zkrácen poměrem počtu pracovních dnů v evidenčním stavu a ve sledovaném období. Měl-li zaměstnanec sjednán kratší pracovní úvazek, bude jeho počet evidenčních měsíců zkrácen poměrem kratšího a plného úvazku.

Průměrná měsíční odpracovaná doba za určitou skupinu zaměstnanců je vypočtena jako vážená charakteristika, v níž měsíční odpracovaná doba každého zaměstnance má váhu odpovídající počtu jeho evidenčních měsíců ve sledovaném období (tzv. váha evidenční doby). Tedy zaměstnanec, který byl zaměstnán jen část období (nebo měl kratší úvazek), má menší vliv na výsledný průměr. Vážený způsob výpočtu umožňuje korektní srovnání průměrné odpracované doby podle jednotlivých zaměstnání a v jednotlivých letech.

Obdobně jako odpracovaná doba se počítají měsíční neodpracovaná doba a průměrné měsíční údaje o přesčasu, dovolené a nemoci.

Počet zaměstnanců je vypočten jako podíl součtu **přepočtených evidenčních měsíců** za určitou skupinu zaměstnanců a počtu kalendářních měsíců ve sledovaném období (6 při 1. pololetí, 12 při celém roku).

Kritéria pro zahrnutí zaměstnance do výpočtů výše uvedených ukazatelů jsou stejná jako u platových sestav:

- přepočtený počet placených měsíců zaměstnance je alespoň jeden měsíc,
- stanovená týdenní pracovní doba na dané pracovní místo je alespoň 30 hodin (dle doporučení Eurostatu).

4. Definice vybraných pojmů

Ekonomický subjekt	Ekonomický subjekt je právnický subjekt nebo fyzická osoba s postavením podnikatele, zapsaná do registru ekonomických subjektů ČSÚ. Každému ekonomickému subjektu se přiděluje identifikační číslo (IČO).
Organizační jednotka	Z hlediska výdělkové statistiky ISPV se dělí ekonomické subjekty na organizační jednotky podle okresu, ve kterém jednotky působí. Organizační jednotku tvoří všechny útvary ekonomického subjektu, které působí ve stejném okrese.
Zpravodajská jednotka	Zpravodajskou jednotkou je právnická osoba, organizační složka státu nebo fyzická osoba, od níž se požaduje poskytnutí údajů ve statistickém zjišťování podle zákona č. 89/1995 Sb., o státní statistické službě ve znění pozdějších předpisů.
Sledované období	Sledované období je období od začátku roku do konce čtvrtletí, ve kterém se statistické zjišťování provádí.
Mzdová sféra	Do mzdové sféry patří subjekty, které odměňují mzdou podle § 109, odst. 2 zákona č. 262/2006 Sb., zákoníku práce, ve znění pozdějších předpisů.
Platová sféra	Do platové sféry patří subjekty, které odměňují platem podle zákona č. 262/2006 Sb., zákoníku práce, podle zákona č. 234/2014 Sb., o státní službě, podle zákona č. 221/1999 Sb., o vojácích z povolání a podle zákona č. 361/2003 Sb., o služebním příjmu pro příslušníky bezpečnostních sborů, ve znění pozdějších předpisů.
Soubor ISPV-PLS	Souborem ISPV platové sféry je soubor ekonomických subjektů definovaný v ÚFIS registrem organizací RARIS (viz www.info.mfcr.cz/ufis).



Příloha

Dotazník

Abychom maximalizovali efekt naší práce a přizpůsobili ji Vaším potřebám, dovolujeme si předložit Vám následující dotazník, zaměřený na zjištění Vašich názorů na publikaci a celé šetření ISPV. Chcete-li přispět k tomuto úsilí a spolupodílet se na tvorbě platových statistických šetření, prosíme, vyplňte následující dotazník a odešlete na adresu zpracovatele šetření, uvedenou na druhé stránce publikace.

1 Kdo jste? (nepovinný údaj)

Jméno:

Adresa:

E-mail:

2 Proč se zajímáte o platovou statistiku?

2.1 Platová statistika mě zajímá převážně jako

- zaměstnavatele zaměstnance odboráře z jiných důvodů

2.2 K jakému specifickému účelu publikaci používáte?

- pro informaci/zajímá mě to
 využívám ve své profesi
 k usměrňování platového vývoje
 jako zdroj informací pro kolektivní vyjednávání
 jako zdroj dat pro výzkum
 ke studiu

2.3 Využíváte i jiné zdroje informací o výdělčích?

- Český statistický úřad
 šetření poradenských firem
 informace od zaměstnavatelských svazů, odborových organizací
 tisk

3 Jak hodnotíte obsah publikace?

3.1 Do jaké míry publikace vyhovuje Vaším potřebám?

- do značné míry málo nevyhovuje

Příloha

3.2 Rozsah publikace je

- vyhovující příliš velký nedostatečný

3.3 Forma tabulek je

- vyhovující málo přehledná nevhovující

3.4 Jsou používané indikátory platového vývoje (průměrný hodinový výdělek, měsíční hrubý plat) a údaje o odpracovaném čase (placená doba, odpracovaná doba) dostatečně srozumitelné?

- ano částečně vůbec ne

3.5 Které statistiky používáte?

- průměr medián kvartily decily

3.6 Postačuje technický popis šetření v dodatku publikace k získání základního přehledu o použitých metodách a postupech?

- ano částečně vůbec ne nevím

3.7 Používáte i další formy výsledků šetření ISPV?

- na stránkách www.mpsv.cz na stránkách www.ispv.cz

3.8 Máte námět pro zlepšení úrovně výsledkové publikace?

4 Co jste se dověděli z výsledků šetření?

4.1 Poskytuje statistické šetření ISPV celkově užitečné informace o úrovni výdělků podle zaměstnání?

- ano částečně vůbec ne

4.2 Máte námět pro zlepšení úrovně šetření?
