



REGIONÁLNÍ STATISTIKA CENY PRÁCE

rok **2024**
Mzdová sféra
Zlínský kraj

Revidované výsledky ke dni 25.3.2026

WWW.ISPV.CZ

Copyright - MPSV ČR

Publikace ani její část nesmí být kopírována, rozšiřována a zařazována do informačních systémů v jakékoliv formě (elektronické, mechanické, optické, magnetické aj.) bez písemného souhlasu

Ministerstva práce a sociálních věcí

Zpracovatel: TREXIMA, spol. s r.o., třída Tomáše Bati 299, Louky, 763 02 Zlín

Obsah:

Úvod	7
Výsledková část - mzdová sféra	
Základní metodické přístupy	11
Popis publikovaných tabulek	12
Hrubá měsíční mzda	
MZS-M0 Základní informace o hrubé měsíční mzdě	13
MZS-M1 Hrubá měsíční mzda podle pohlaví a věku	14
MZS-M2 Hrubá měsíční mzda podle vzdělání	14
MZS-M7 Hrubá měsíční mzda podle hlavních tříd a tříd zaměstnání CZ-ISCO	16
MZS-M8 Hrubá měsíční mzda podle podskupin a kategorií zaměstnání CZ-ISCO	20
Měsíční odpracovaná a neodpracovaná doba	
MZS-T0 Základní informace o měsíční odpracované a neodpracované době	26
MZS-T8 Měsíční odpracovaná a neodpracovaná doba podle podskupin a kategorií zaměstnání CZ-ISCO	27
Hodinový výdělek	
MZS-V0 Základní informace o hodinovém výdělku	30
MZS-V1 Hodinový výdělek podle pohlaví a věku	31
MZS-V8 Hodinový výdělek podle podskupin a kategorií zaměstnání CZ-ISCO	32

Dodatek - Technický popis šetření

1. Koncepce šetření	37
1.1 Základní soubor	37
1.2 Výběrový design RSCP-MZS	37
1.3 Struktura výběrového souboru RSCP-MZS	38
2. Vstupní údaje	39
2.1 Sběr dat	39
2.2 Nejdůležitější vstupní údaje	40
2.3 Klasifikace a číselníky	41
3. Nejdůležitější sledované ukazatele	42
3.1 Hrubá měsíční mzda	42
3.2 Měsíční odpracovaná a neodpracovaná doba	43
3.3 Hodinový výdělek	44
4. Dupočtové metody a kvalita odhadů	45
4.1 Dupočtové metody	45
4.2 Kvalita statistických odhadů	45
5. Definice vybraných pojmů	46



Úvodní část

Úvod

Regionální statistika ceny práce (RSCP) je systém pravidelného monitorování výdělkové úrovně a pracovní doby zaměstnanců v jednotlivých krajích České republiky formou statistického šetření. Sledovanými ukazateli výdělkové úrovně jsou hrubá měsíční mzda (plat) a hodinový výdělek. Šetření je obsahově harmonizováno se strukturálním šetřením EU „Structure of Earnings Survey“, viz nařízení Komise (ES) č. 1916/2000 ve znění pozdějších předpisů. Gestorem šetření je Ministerstvo práce a sociálních věcí (MPSV). K průběhu šetření a k výstupům se vyjadřuje komise, složená ze zástupců MPSV, Českého statistického úřadu (ČSÚ), Ministerstva financí, České národní banky, Českomoravské konfederace odborových svazů, Svazu průmyslu a dopravy ČR, CERGE-EI, VŠE v Praze a dalších institucí. Zpracovatelem RSCP je TREXIMA, spol. s r.o. (www.trexima.cz).

Šetření RSCP sleduje výdělky ve mzdové i platové sféře. Ve mzdové sféře je zjišťování prováděno pod názvem „Pololetní šetření o průměrném výdělku“ a je zařazeno do programu statistických zjišťování vyhlášených ČSÚ ve sbírce zákonů pro příslušný kalendářní rok (viz příloha č. 2 k vyhlášce č. 316/2023 Sb., o Programu statistických zjišťování na rok 2024) a pro vybrané ekonomické subjekty je povinné. Zdrojem dat pro platovou sféru je Informační systém o platech, který je spravován Ministerstvem financí a je realizován s pololetní periodou.

Publikace RSCP jsou pro jednotlivé kraje vydávány jednou ročně, a to samostatně za mzdovou a platovou sféru. Publikace RSCP obsahují údaje o mzdách (platech), pracovní době a hodinovém výdělku v podrobných klasifikacích, zejména podle jednotlivých zaměstnání.

Souhrnné výsledky za Českou republiku obsahuje šetření Informace a statistiky o průměrném výdělku (ISPV).

Výsledkové publikace RSCP ve formátu Excel a ve formátu PDF jsou k dispozici na internetových stránkách MPSV (<https://mpsv.gov.cz/statistika-vydelku>). Regionální statistika je zveřejňována na stránkách <http://data.mpsv.cz/> v sekci *Statistiky* pod odkazem *Výdělkové statistiky*. Všechny výsledkové publikace, interaktivní výsledky a aktuální studie a analýzy z oblasti odměňování nabízí portál www.ispv.cz. Ten zároveň slouží jako podpora respondentům RSCP, kteří zde naleznou všechny potřebné informace a podpůrné nástroje pro zasílání dat.

Ministerstvo práce a sociálních věcí děkuje všem respondentům šetření za přípravu vstupních dat pro šetření. Svědomitý přístup respondentů a dodržování termínů pro předání dat umožňují pravidelně uveřejňovat tuto publikaci.



Výsledková část

mzdová sféra

Výsledková část - mzdová sféra

Základní metodické přístupy

Tato publikace přináší charakteristiky hrubé měsíční mzdy, pracovní doby a hodinového výdělku získané za mzdovou sféru v rámci šetření RSCP (RSCP-MZS). V RSCP se zařazují do mzdové sféry ekonomické subjekty, které odměňují mzdou podle § 109 odst. 2 zákona č. 262/2006 Sb., zákoníku práce, ve znění pozdějších předpisů.

Primárním výsledkem RSCP jsou statistiky mzdové úrovně jednotlivých zaměstnání v jednotlivých krajích České republiky v klasifikaci CZ-ISCO, dále statistiky mezd a pracovní doby v členění podle charakteristik zaměstnance i zaměstnavatele.

Od roku 2011 charakterizují výsledky RSCP-MZS celou zaměstnaneckou populaci v jednotlivých krajích, neboť jsou nově zahrnuti dříve nesledovaní zaměstnanci z malých podniků s méně než 10 zaměstnanci, a také zaměstnanci neziskových institucí a podnikatelů – fyzických osob. Tato změna znamená zvýšení reprezentativnosti statistických údajů obsažených v publikaci.

Vedle podnikového výkaznictví ČSÚ je RSCP dalším zdrojem informací o mzdách a platech v České republice. Výkaznictví ČSÚ sbírá údaje o evidenčním počtu zaměstnanců a vyplacených mzdách za ekonomický subjekt a publikuje průměrné mzdy v členění podle podnikových charakteristik. Jeho účelem je makroekonomický pohled na jednotlivá odvětví ekonomiky v rámci dlouhé časové řady. Naproti tomu údaje z RSCP slouží primárně k porovnávání mzdové úrovně jednotlivých skupin zaměstnanců – při znalosti mzdové diferenciaci, mzdových složek, pracovní doby – mezi sebou v podrobné klasifikaci zaměstnání CZ-ISCO a v různých krajích. Navíc umožňuje standardizované srovnání mezi jednotlivými zeměmi EU. Při srovnávání výsledků průměrných mezd ČSÚ a RSCP je třeba vzít v úvahu rozdílný způsob přepočtu zaměstnanců (na plné úvazky podle ČSÚ a na plnou placenou dobu podle RSCP).

Popis publikovaných tabulek

Tabulky v publikaci jsou rozděleny podle sledovaných ukazatelů do tří základních okruhů. Charakteristiky hrubé měsíční mzdy, struktura mzdy a průměrná placená doba jsou v tabulkách s označením MZS-Mx, charakteristiky měsíční odpracované a neodpracované doby v tabulkách s označením MZS-Tx a charakteristiky hodinového výdělku v tabulkách s označením MZS-Vx.

Tabulky typu Mx obsahují údaj o počtu zaměstnanců přepočteném podle placených měsíců (podrobnější vysvětlení v kapitole 3.1 Technického dodatku), dále nejvýznamnější charakteristiky mzdové diferenciaci (viz tabulka níže), průměrnou mzdu a její složení (podíl odměn, příplatků a náhrad) a odpovídající měsíční placenou dobu.

Tabulky typu Tx obsahují údaj o počtu zaměstnanců přepočteném podle evidenčních měsíců (podrobnější vysvětlení v kapitole 3.2 Technického dodatku), dále průměrnou měsíční pracovní dobu s výší přesčasu a neodpracovanou dobu s dobou dovolené a nemoci.

Tabulky typu Vx obsahují údaj o počtu zaměstnanců přepočteném podle placených měsíců a nejvýznamnější charakteristiky diferenciaci hodinového výdělku.

Statistické charakteristiky používané ve výsledkových tabulkách:

1. decil	První decil je hodnota, pod kterou leží 10 % nejnižších hodnot sledovaného znaku.
1. kvartil	První kvartil je hodnota, pod kterou leží 25 % nejnižších hodnot sledovaného znaku.
Medián	Medián je hodnota uprostřed vzestupně uspořádané řady hodnot sledovaného znaku, polovina hodnot je nižší než medián a druhá polovina je vyšší než medián.
3. kvartil	Třetí kvartil je hodnota, nad kterou leží 25 % nejvyšších hodnot sledovaného znaku.
9. decil	Devátý decil je hodnota, nad kterou leží 10 % nejvyšších hodnot sledovaného znaku.
Průměr	Průměr je počítán jako vážený (případně nevážený) aritmetický průměr sledovaného znaku.

Ostatní symboly používané ve výsledkových tabulkách:

"Neuvedeno "	Symbol "Neuvedeno" označuje kategorii zaměstnanců, u které nebyl uveden kód příslušného třídícího znaku.
"*"	Symbol "*" označuje nezveřejnitelný údaj z důvodu malého (méně než 50 zaměstnanců) či nereprezentativního vzorku zaměstnanců.

Základní informace o hrubé měsíční mzdě

Zlínský kraj

Medián hrubé měsíční mzdy 38 864 Kč/měs

Index mediánu hrubé měsíční mzdy vůči roku 2023 109,1 %

Diferenciace

1. decil	- 10 % hrubých měsíčních mezd menších než	23 839 Kč/měs
1. kvartil	- 25 % hrubých měsíčních mezd menších než	30 071 Kč/měs
Medián	- 50 % hrubých měsíčních mezd menších než	38 864 Kč/měs
3. kvartil	- 25 % hrubých měsíčních mezd větších než	50 792 Kč/měs
9. decil	- 10 % hrubých měsíčních mezd větších než	66 937 Kč/měs

Průměr hrubé měsíční mzdy 44 258 Kč/měs

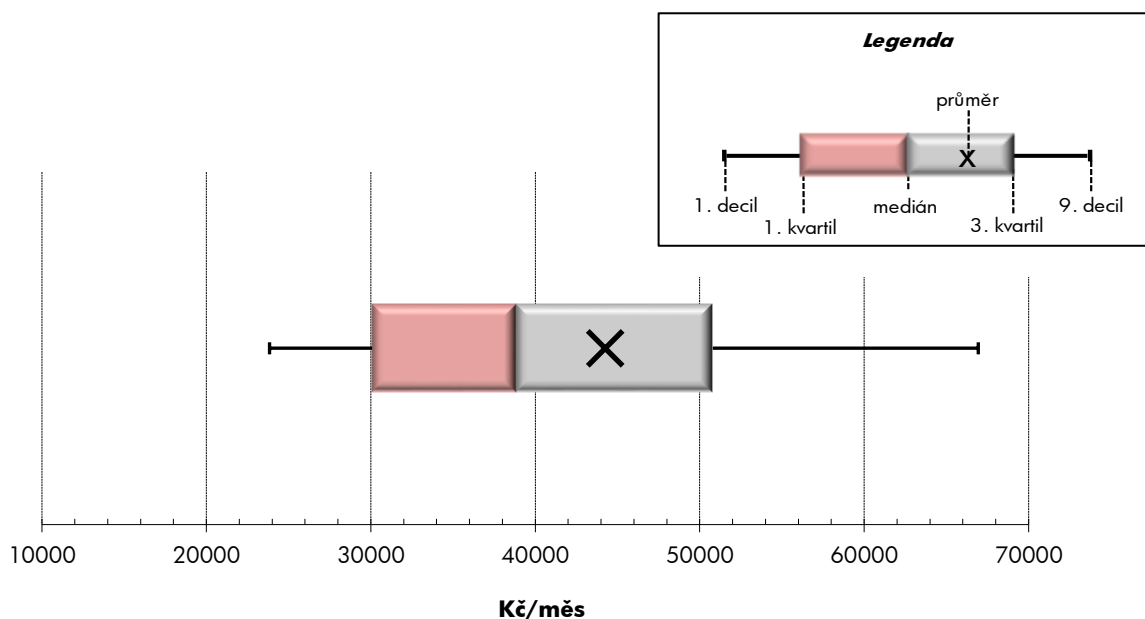
Podíl zaměstnanců s podprůměrnou hrubou měsíční mzdou 63,2 %

Vybrané složky hrubé měsíční mzdy

Odměny	18,0 %
Příplatky	4,0 %
Náhrady	11,5 %

Průměrná placená doba 173,8 hod/měs

Počet zaměstnanců (přepočtený podle placených měsíců) 163,0 tis. osob



Hrubá měsíční mzda podle pohlaví a věku

Zlínský kraj			
pohlaví/ věková skupina	počet zaměstnanců přepočtený podle placených měsíců	hrubá měsíční mzda	
		medián	meziroční index
	tis. osob	Kč/měs	%
CELKEM - mzdová sféra	163,0	38 864	109,1
do 20 let	0,4	30 676	105,2
20 - 29 let	17,9	37 463	110,0
30 - 39 let	33,8	40 216	106,9
40 - 49 let	49,4	40 278	111,4
50 - 59 let	46,0	37 755	108,2
60 a více let	15,5	37 082	106,9
MUŽI	97,3	42 789	107,7
do 20 let	0,3	31 115	103,0
20 - 29 let	10,9	40 193	110,6
30 - 39 let	22,3	44 449	105,9
40 - 49 let	28,5	45 011	109,3
50 - 59 let	25,5	42 340	106,5
60 a více let	9,8	40 203	105,8
ŽENY	65,7	33 963	111,1
do 20 let	0,1	28 779	100,6
20 - 29 let	7,0	33 926	113,5
30 - 39 let	11,5	33 454	109,9
40 - 49 let	20,8	34 852	112,5
50 - 59 let	20,5	33 147	108,4
60 a více let	5,7	33 497	112,5

Hrubá měsíční mzda podle vzdělání

Zlínský kraj				
stupeň dosaženého vzdělání (KKOV)	počet zaměstnanců přepočtený podle placených měsíců	hrubá měsíční mzda		
		medián	meziroční index	
	tis. osob	Kč/měs	%	
Základní a nedokončené	A-C	10,2	34 152	114,0
Střední bez maturity	D,E,H,J	61,3	36 161	108,3
Střední s maturitou	K-M	58,6	39 835	110,4
Vyšší odborné a bakalářské	N,P,R	7,7	44 133	109,4
Vysokoškolské	T,V	22,0	50 703	104,3
Neuvedeno		3,1	29 929	99,5
CELKEM - mzdová sféra	163,0	38 864	109,1	

Hrubá měsíční mzda podle pohlaví a věku

Zlínský kraj

diferenciace hrubé měsíční mzdy				hrubá měsíční mzda					placená doba
1. decil	1. kvartil	3. kvartil	9. decil	průměr	meziroční index	z toho			
Kč/měs	Kč/měs	Kč/měs	Kč/měs	Kč/měs	%	odměny	příplatky	náhrady	hod/měs
23 839	30 071	50 792	66 937	44 258	109,4	18,0	4,0	11,5	173,8
22 889	25 485	35 640	39 940	31 382	99,9	12,5	4,6	10,4	175,4
24 159	29 845	47 136	59 204	40 361	111,5	16,9	5,1	11,0	175,0
23 769	30 181	53 383	70 990	45 682	109,5	17,8	4,0	11,5	174,3
24 034	30 890	53 540	71 513	46 534	111,2	18,8	3,7	11,5	173,7
23 968	29 760	49 346	64 324	43 016	107,8	17,3	4,0	11,7	173,3
23 019	29 115	47 661	61 986	42 442	105,4	18,8	3,3	11,4	172,7
25 376	33 251	55 573	72 876	48 443	108,2	19,1	4,1	11,6	174,8
22 889	25 485	35 694	41 845	31 948	98,2	12,6	4,1	10,9	176,6
25 130	32 041	49 553	61 373	42 453	111,2	17,9	5,3	11,2	175,8
25 123	33 684	57 550	75 461	49 253	108,3	19,0	4,2	11,6	175,2
25 522	34 521	59 614	79 293	51 874	110,0	19,9	3,9	11,6	175,0
26 020	33 758	54 139	70 484	47 950	106,3	18,5	4,1	11,7	174,4
24 291	30 371	50 339	64 493	45 083	103,2	19,5	3,2	11,4	172,9
22 653	27 708	42 861	55 867	38 060	110,4	15,9	3,8	11,4	172,3
23 345	25 178	33 357	36 217	29 335	101,5	12,2	6,3	8,3	171,0
23 508	28 098	41 777	53 670	37 137	113,4	15,1	4,9	10,5	173,6
22 635	27 205	43 340	59 300	38 752	111,9	14,9	3,5	11,4	172,6
22 800	28 100	44 136	57 549	39 229	111,7	16,9	3,5	11,4	172,1
22 449	27 082	41 763	53 676	36 875	107,9	15,3	3,9	11,7	171,9
21 827	27 568	43 098	55 279	37 932	108,9	17,2	3,6	11,3	172,2

Hrubá měsíční mzda podle vzdělání

Zlínský kraj

diferenciace hrubé měsíční mzdy				hrubá měsíční mzda					placená doba
1. decil	1. kvartil	3. kvartil	9. decil	průměr	meziroční index	z toho			
Kč/měs	Kč/měs	Kč/měs	Kč/měs	Kč/měs	%	odměny	příplatky	náhrady	hod/měs
22 779	27 801	41 526	51 042	36 177	113,0	17,2	6,3	11,6	174,3
22 852	28 557	46 253	57 532	38 819	108,3	16,8	5,3	12,4	174,4
24 495	30 963	51 292	65 421	43 709	109,6	18,1	3,8	11,2	173,4
27 155	34 221	58 241	75 970	50 933	112,7	19,5	3,4	10,7	172,8
27 992	37 287	74 897	112 384	63 986	107,0	19,8	1,9	10,7	172,8
19 760	22 693	38 308	45 365	32 127	96,8	14,3	1,8	11,7	175,0
23 839	30 071	50 792	66 937	44 258	109,4	18,0	4,0	11,5	173,8

Hrubá měsíční mzda podle hlavních tříd a tříd zaměstnání CZ-ISCO

		Zlínský kraj		
hlavní třída / třída zaměstnání CZ-ISCO		počet zaměstnanců přepočtený podle placených měsíců	hrubá měsíční mzda	
			medián	meziroční index
		tis. osob	Kč/měs	%
D	Manuální pracovníci	92,2	35 616	109,1
T	Nemanuální pracovníci	70,8	43 964	108,4
1	Řídící pracovníci	4,8	73 477	109,5
11	Nejvyšší představitelé společností	0,3	91 328	100,0
12	Řídící prac.správy podniku, obchod., admin. a pod. činnosti	1,6	82 973	92,0
13	Řídící pracovníci výroby, IT, vzdělávání a příbuzných oborů	2,1	77 655	119,4
14	Řídící prac.ubyt.,strav.služeb,obchodu,ost.řídící pracovníci	0,8	40 715	112,4
2	Specialisté	13,4	59 163	104,7
21	Specialisté v oblasti vědy a techniky	3,3	59 169	104,7
22	Specialisté v oblasti zdravotnictví	3,1	61 338	108,4
23	Specialisté v oblasti výchovy a vzdělávání	1,1	50 268	101,8
24	Specialisté v obchodní sféře a veřejné správě	2,8	58 488	103,2
25	Specialisté v oblasti ICT	2,4	75 576	116,1
26	Specialisté obl. právní, sociální, kulturní a příbuz.oblastí	0,7	*	*
3	Techničtí a odborní pracovníci	37,1	43 723	107,1
31	Techničtí a odborní pracovníci v oblasti vědy a techniky	15,9	46 843	104,6
32	Odborní pracovníci v oblasti zdravotnictví	3,6	42 757	110,9
33	Odborní pracovníci v obchodní sféře a veřejné správě	14,2	41 804	106,8
34	Odborní pracovníci v obl.práva,kultury,sportu,příbuz.oborech	1,4	*	*
35	Technici v oblasti ICT	2,0	44 897	117,8
4	Úředníci	12,6	32 644	107,2
41	Všeobecní admin.pracovníci,sekretáři,pracovníci zadávání dat	4,3	30 964	109,6
42	Pracovníci informačních služeb,na přepážkách,v příb.oborech	1,8	29 876	107,7
43	Úředníci pro zpracování číselných údajů a v logistice	5,9	36 840	110,1
44	Ostatní úředníci	0,6	30 401	106,3
5	Pracovníci ve službách a prodeji	17,2	30 748	109,1
51	Pracovníci v oblasti osobních služeb	4,9	27 071	*
52	Pracovníci v oblasti prodeje	9,2	30 808	111,7
53	Pracovníci osob.péče ve vzdělávání,zdravotnictví,příbuz.obl.	2,0	35 488	109,5
54	Pracovníci v oblasti ochrany a ostrahy	1,1	29 273	98,7

Hrubá měsíční mzda podle hlavních tříd a tříd zaměstnání CZ-ISCO

Zlínský kraj

diferenciace hrubé měsíční mzdy				hrubá měsíční mzda					placená doba
1. decil	1. kvartil	3. kvartil	9. decil	průměr	meziroční index	z toho			
Kč/měs	Kč/měs	Kč/měs	Kč/měs	Kč/měs	%	odměny %	příplatky %	náhrady %	hod/měs
22 617	28 147	45 460	56 463	38 062	108,6	16,2	5,9	12,4	174,3
26 478	33 918	59 606	83 857	52 322	109,3	19,6	2,1	10,6	173,0
32 678	49 211	114 428	168 395	94 160	106,5	25,1	1,3	10,0	174,5
45 864	52 011	164 957	316 354	143 347	100,7	31,2	0,3	8,6	173,0
39 527	56 010	125 015	177 922	104 281	94,4	25,6	0,7	10,1	177,7
44 158	53 660	114 428	166 429	94 549	115,1	22,7	1,9	10,3	173,1
27 902	30 163	62 314	98 106	53 026	108,0	28,4	1,6	10,0	172,3
33 429	43 717	82 215	116 991	69 221	107,1	18,6	2,6	11,0	173,1
38 719	48 274	76 583	96 321	65 108	104,2	17,8	1,2	11,4	171,4
31 204	35 291	83 271	142 464	71 364	111,7	20,7	8,1	9,5	174,3
38 130	42 612	59 901	75 268	55 600	102,0	13,8	0,8	17,2	174,6
36 701	41 898	82 560	109 919	68 282	105,6	24,6	0,3	10,5	172,6
43 613	54 585	108 948	151 879	87 718	110,9	14,2	0,8	10,9	173,5
*	*	*	*	*	*	*	*	*	*
27 799	35 111	55 902	71 094	47 663	108,7	20,3	2,3	10,7	172,9
29 890	37 975	59 107	75 614	50 716	107,4	19,8	2,4	11,3	172,3
26 303	32 053	53 944	61 673	43 819	111,8	12,4	8,7	10,2	170,3
27 590	34 984	53 654	69 582	46 454	107,9	22,4	0,6	10,4	172,9
*	*	*	*	*	*	*	*	*	*
23 710	32 815	57 239	68 326	45 936	110,1	24,9	1,3	9,1	175,5
21 709	27 227	40 901	50 313	35 072	108,4	14,5	1,4	10,4	172,9
20 098	24 034	36 215	44 468	32 156	108,9	12,8	0,3	9,8	172,9
21 333	23 642	32 997	42 255	30 378	105,3	11,0	2,2	10,0	171,4
23 719	30 069	44 136	53 780	38 717	108,3	16,4	1,8	10,9	173,1
27 099	27 970	35 622	42 634	34 203	107,8	14,2	1,1	11,5	175,3
21 319	25 175	37 053	44 484	32 556	109,7	12,8	4,2	9,9	172,5
20 293	22 617	34 966	43 844	29 866	*	8,6	2,8	8,9	172,6
22 687	26 033	36 729	46 307	33 304	113,2	15,1	3,4	10,1	173,6
27 806	32 536	39 721	43 790	36 013	112,8	12,6	7,7	10,7	170,6
18 983	22 546	37 066	47 285	32 070	106,6	11,2	10,4	10,8	165,8

Hrubá měsíční mzda podle hlavních tříd a tříd zaměstnání CZ-ISCO

				Zlínský kraj	
hlavní třída / třída zaměstnání CZ-ISCO	počet zaměstnanců přepočtený podle placených měsíců tis. osob	hrubá měsíční mzda			
		medián	meziroční index		
		Kč/měs	%		
6 Kvalifikovaní pracovníci v zemědělství, lesnictví a rybářství	0,9	*	*		
61 Kvalifikovaní pracovníci v zemědělství	0,8	*	*		
62 Kvalifikovaní pracovníci v lesnictví, rybářství a myslivosti	0,1	*	*		
7 Řemeslníci a opraváři	29,1	39 421	107,0		
71 Řemeslníci, kvalif. pracovníci na stavbách (kromě elektrikářů)	3,9	37 231	105,0		
72 Kovodělníci, strojírenští dělníci, pracovníci v přib. oborech	16,6	40 398	105,8		
73 Pracovníci v obl. uměleckých a tradičních řemesel, polygrafie	1,0	*	*		
74 Pracovníci v oboru elektroniky a elektrotechniky	3,3	48 932	114,9		
75 Zpracovatelé potravin, dřeva, textilu, pracovníci příbuz. oborů	4,2	30 978	109,0		
8 Obsluha strojů a zařízení, montéři	37,1	39 022	109,7		
81 Obsluha stacionárních strojů a zařízení	16,6	42 427	108,1		
82 Montážní dělníci výrobků a zařízení	8,2	35 314	107,9		
83 Řidiči a obsluha pojízdných zařízení	12,3	37 262	114,3		
9 Pomocní a nekvalifikovaní pracovníci	10,8	26 702	110,0		
91 Uklízeči a pomocníci	3,0	25 139	110,6		
92 Pomocní pracovníci v zemědělství, lesnictví a rybářství	0,8	*	*		
93 Pomocní pracovníci těžby, staveb., výroby, dopravy a přib. ob.	5,4	28 731	108,4		
94 Pomocní pracovníci při přípravě jídla	0,7	21 686	*		
96 Pracovníci s odpady a ostatní pomocní pracovníci	0,8	*	*		
Neuvedeno					
CELKEM - mzdová sféra	163,0	38 864	109,1		

Hrubá měsíční mzda podle hlavních tříd a tříd zaměstnání CZ-ISCO

Zlínský kraj

diferenciace hrubé měsíční mzdy				hrubá měsíční mzda					placená doba
1. decil	1. kvartil	3. kvartil	9. decil	průměr	meziroční index	z toho			
Kč/měs	Kč/měs	Kč/měs	Kč/měs	Kč/měs	%	odměny %	příplatky %	náhrady %	hod/měs
*	*	*	*	*	*	*	*	*	*
*	*	*	*	*	*	*	*	*	*
*	*	*	*	*	*	*	*	*	*
25 356	31 160	48 913	59 389	41 267	107,1	17,3	4,8	13,0	175,0
21 246	28 154	47 080	57 722	38 836	100,6	15,4	2,2	12,7	176,5
27 563	33 449	49 536	59 983	42 606	106,3	17,2	5,4	13,3	175,0
*	*	*	*	*	*	*	*	*	*
28 728	39 711	58 186	67 615	49 047	112,1	20,3	6,3	12,0	176,3
19 799	24 794	39 273	45 088	32 511	108,3	16,2	3,2	13,0	173,3
26 052	31 493	48 428	60 389	41 247	110,0	17,4	7,8	12,9	174,6
28 293	33 815	55 704	66 669	45 391	108,2	19,1	9,8	13,5	173,3
26 501	29 672	43 101	49 101	37 062	105,5	15,2	6,4	13,5	171,7
24 306	30 301	45 851	53 690	38 447	114,2	16,0	5,6	11,5	178,4
19 625	21 713	32 703	40 097	28 452	107,4	12,8	2,9	11,9	173,6
19 145	21 391	29 557	33 545	25 852	108,0	12,0	2,6	11,4	171,6
*	*	*	*	*	*	*	*	*	*
21 115	23 880	35 970	43 838	30 996	107,1	14,4	3,6	12,4	174,2
18 980	19 670	25 514	29 730	23 216	*	5,0	2,1	9,6	173,8
*	*	*	*	*	*	*	*	*	*
23 839	30 071	50 792	66 937	44 258	109,4	18,0	4,0	11,5	173,8

Hrubá měsíční mzda podle podskupin zaměstnání CZ-ISCO

				Zlínský kraj	
podskupina zaměstnání / kategorie zaměstnání CZ-ISCO	počet zaměstnanců přepočtený podle placených měsíců	hrubá měsíční mzda			
		medián	meziroční index		
	tis. osob	Kč/měs	%		
1120 Nejvyšší představitelé společností (kromě polit.,zájm.org.)	0,3	91 328	97,9		
1211 Řídící pracovníci v oblasti financí (kr.fin.,pojišť.služeb)	0,3	86 924	95,3		
1212 Řídící pracovníci v oblasti lidských zdrojů	0,1	118 887	109,0		
1219 Ostatní řídicí pracovníci správy podniku a pod. činností	0,3	85 571	100,2		
1221 Řídící pracovníci v obchodu, marketingu a v příb. oblastech	0,5	91 901	104,3		
1223 Řídící pracovníci v oblasti výzkumu a vývoje	0,2	96 352	101,6		
1321 Řídící pracovníci v průmyslové výrobě	0,9	74 794	113,2		
1324 Řídící pracovníci v dopravě, logistice a příbuzných oborech	0,4	64 124	103,5		
1330 Řídící pracovníci v oblasti ICT	0,1	120 250	136,4		
1342 Řídící pracovníci v oblasti zdravotnictví	0,2	120 728	110,3		
1346 Řídící pracovníci v oblasti finančních, pojišťovacích služeb	0,1	88 159	115,8		
1420 Řídící pracovníci v maloobchodě a velkoobchodě	0,6	41 383	116,8		
2131 Biologové, botanici, zoologové a příbuzní specialisté	0,0	63 856	108,4		
2141 Specialisté v oblasti průmysl.inženýrství a příbuz.oblastech	0,5	52 661	106,5		
2142 Stavební inženýři	0,5	61 922	113,5		
2143 Specialisté v oblasti průmyslové ekologie	0,0	54 257	100,7		
2144 Strojní inženýři	1,0	61 155	106,1		
2145 Chemičtí inženýři a specialisté v příbuzných oborech	0,2	62 113	108,8		
2149 Specialisté v oblasti techniky v ostatních oborech	0,2	58 122	103,3		
2151 Inženýři elektrotechnici a energetici	0,1	66 443	103,1		
2152 Inženýři elektronici	0,3	70 576	97,6		
2212 Lékaři specialisté	1,1	89 584	111,8		
2221 Všeobecné sestry se specializací	0,7	62 774	106,7		
2222 Porodní asistentky se specializací	0,1	65 748	111,2		
2262 Farmaceuti	0,2	69 431	108,0		
2330 Učitelé SŠ (kr.odborných předmětů), konzervatořích, 2.st.ZŠ	0,3	51 078	103,4		
2411 Specialisté v oblasti účetnictví	0,4	58 875	105,4		
2412 Finanční a investiční poradci a příbuzní specialisté	0,2	64 719	112,8		
2413 Finanční analytici, specialisté v peněžnictví, pojišťovnictví	0,1	59 278	117,5		
2422 Specialisté v oblasti strategie a politiky organizací	0,3	64 821	104,5		
2423 Specialisté v oblasti personálního řízení	0,1	60 869	110,3		
2431 Specialisté v oblasti reklamy a marketingu, průzkumu trhu	0,3	53 767	115,7		
2433 Specialisté prodeje a nákupu produktů a služeb (kromě ICT)	0,8	63 811	104,8		
2434 Specialisté v oblasti prodeje a nákupu ICT	0,1	81 293	123,3		
2511 Systémoví analytici	0,1	85 684	105,7		
2512 Vývojáři softwaru	0,9	83 991	116,2		
2514 Programátoři počítačových aplikací specialisté	0,4	68 413	110,5		
2519 Specialisté v oblasti testování softwaru,příbuzní pracovníci	0,3	100 201	87,4		
2521 Návrháři a správci databází	0,0	129 633	97,6		
2522 Systémoví administrátoři, správci počítačových sítí	0,4	63 866	110,6		
2631 Specialisté v oblasti ekonomie	0,1	61 805	109,6		
2636 Specialisté v církevní oblasti a v příbuzných oblastech	0,2	29 050	110,0		
2642 Redaktoři, novináři a příbuzní pracovníci	0,0	40 427	90,8		
3111 Technici v chem. a fyzikálních vědách (kr.chem.inženýrství)	0,1	48 520	109,2		

Hrubá měsíční mzda podle podskupin zaměstnání CZ-ISCO

Zlínský kraj

diferenciace hrubé měsíční mzdy				hrubá měsíční mzda						placená doba
1. decil	1. kvartil	3. kvartil	9. decil	průměr	meziroční index	z toho			hod/měs	
Kč/měs	Kč/měs	Kč/měs	Kč/měs			Kč/měs	%	odměny %		
45 864	52 011	166 178	316 354	144 707	102,8	31,3	0,3	8,5	173,1	
46 856	66 757	134 314	198 344	117 031	100,1	24,5	0,8	10,2	171,0	
47 757	73 413	177 922	227 900	133 599	98,0	21,0	0,4	11,7	168,7	
42 807	60 135	124 252	155 276	94 936	101,8	21,6	1,3	10,7	170,8	
45 861	61 577	128 708	186 398	111 319	101,7	32,2	0,7	10,0	171,8	
55 307	71 581	125 777	151 641	116 278	114,3	24,3	0,2	11,3	168,9	
44 683	52 319	110 046	154 208	91 187	109,0	20,4	1,0	10,7	171,8	
37 635	52 022	99 595	147 211	81 101	104,4	27,7	1,2	10,4	172,7	
64 708	81 452	172 488	231 911	131 532	119,5	16,2	0,5	10,4	173,0	
64 104	77 713	216 885	284 028	152 263	115,5	23,9	7,8	9,2	182,5	
61 458	79 105	105 961	147 914	100 571	114,0	28,3	2,1	11,2	173,8	
26 500	31 418	61 383	99 905	54 714	115,8	28,4	1,9	9,8	171,6	
41 727	55 192	74 727	83 611	66 078	109,8	12,8	5,6	11,9	177,1	
37 481	43 942	67 193	88 093	58 873	107,1	17,1	1,2	12,7	171,1	
42 644	48 840	76 456	94 018	64 728	109,9	26,4	0,5	10,6	173,7	
38 690	46 527	66 388	76 739	57 930	103,4	17,0	0,9	13,2	166,9	
44 236	51 980	76 055	89 831	65 192	106,9	19,8	1,7	11,4	170,7	
43 765	51 660	85 172	90 560	69 111	112,4	14,9	2,1	11,2	173,3	
40 307	48 993	73 274	88 769	63 676	108,2	17,3	0,9	11,2	173,2	
46 493	54 435	87 642	110 997	71 894	104,8	15,5	1,0	13,4	166,7	
41 642	52 959	96 321	127 103	80 053	98,2	12,0	0,4	11,2	168,6	
31 285	36 872	139 774	183 598	97 783	111,0	24,5	8,9	9,5	179,1	
47 887	53 671	68 769	74 462	62 665	106,7	15,4	13,1	10,7	170,4	
51 403	55 850	72 132	75 918	64 786	108,6	14,6	15,8	10,3	169,2	
59 176	63 601	81 987	94 839	74 221	109,2	13,4	4,2	10,1	177,6	
40 750	47 870	56 643	73 124	55 098	103,3	10,7	1,5	16,4	174,8	
40 184	47 835	80 065	103 902	65 173	107,7	19,6	0,9	10,7	171,7	
45 074	53 126	95 527	139 405	84 889	113,3	37,3	0,2	10,4	174,5	
40 369	46 519	79 478	115 731	71 144	121,5	19,0	0,6	11,3	173,0	
44 190	51 930	86 499	107 546	73 020	105,4	19,4	0,3	11,2	171,6	
39 380	47 340	100 717	120 496	72 358	123,5	12,8	0,4	9,5	171,1	
32 932	41 013	74 465	116 662	65 568	117,2	26,9	0,1	10,1	171,1	
41 725	46 660	85 660	111 679	71 494	105,5	28,2	0,3	10,5	172,8	
40 924	48 120	140 311	219 826	102 370	112,5	36,7	0,0	10,4	172,6	
51 655	67 675	106 138	129 141	90 049	106,1	14,7	2,1	11,0	168,3	
43 570	58 398	124 119	168 302	95 141	116,1	12,9	0,4	11,5	173,9	
40 852	53 305	95 007	115 280	76 023	114,3	16,8	1,4	11,3	173,7	
49 150	60 097	146 015	186 702	110 512	100,0	13,1	0,7	9,9	174,5	
42 203	59 856	149 376	163 996	112 642	94,2	13,5	0,7	11,1	173,7	
43 613	50 649	83 195	93 897	68 057	108,4	20,0	1,1	10,9	172,9	
46 998	56 186	79 584	99 608	68 486	109,3	22,8	0,8	11,7	173,7	
23 628	26 102	31 056	40 814	30 627	110,5	5,5	2,5	9,8	174,4	
30 344	36 440	48 607	55 617	42 728	93,1	10,5	4,8	9,6	174,3	
31 274	40 263	53 710	63 546	50 718	107,3	19,8	2,4	13,0	172,3	

Hrubá měsíční mzda podle podskupin zaměstnání CZ-ISCO

		Zlínský kraj	
podskupina zaměstnání / kategorie zaměstnání CZ-ISCO	počet zaměstnanců přepočtený podle placených měsíců	hrubá měsíční mzda	
		medián	meziroční index
	tis. osob	Kč/měs	%
3112 Stavební technici	1,6	44 638	109,2
3113 Elektrotechnici a technici energetici	1,1	49 102	100,7
3114 Technici elektronici	1,1	42 294	90,5
3115 Strojírenští technici	3,6	46 476	105,3
3116 Technici v chemickém inženýrství a příbuzných oborech	1,2	50 105	109,4
3119 Technici v ostatních průmyslových oborech	1,2	41 696	97,8
3122 Mistři a příbuzní prac.ve výrobě (kr.hutnictví,slévárství)	3,4	50 267	103,8
3123 Mistři a příbuzní pracovníci ve stavebnictví	0,6	45 665	103,7
3211 Technici a asistenti pro obsluhu lékařských zařízení	0,1	65 637	114,3
3212 Odborní laboranti, laboratorní asistenti v obl.zdravotnictví	0,2	54 053	112,4
3213 Farmaceutičtí asistenti	0,2	47 187	109,2
3221 Všeobecné sestry bez specializace	2,2	40 876	108,3
3255 Odborní pracovníci v oblasti rehabilitace	0,2	39 939	183,5
3256 Praktické sestry	0,3	50 327	103,9
3258 Zdravotničtí záchranáři	0,1	58 435	104,6
3312 Odborní pracovníci v oblasti peněžnictví	0,5	48 893	107,9
3313 Odborní pracovníci účetnictví, ekonomiky, personalistiky	3,1	41 391	104,2
3321 Odborní pracovníci v oblasti pojišťovnictví	0,2	54 804	108,3
3322 Obchodní zástupci	4,0	44 157	111,0
3323 Nákupčí	1,1	45 096	106,4
3331 Odbytoví a přepravní agenti, celní deklaranti	0,3	42 698	103,4
3339 Zprostředkovatelé služeb j.n.	2,5	37 231	104,7
3341 Vedoucí v oblasti administrativních agend	0,5	49 422	105,0
3343 Odborní pracovníci v administrativě a správě organizace	1,5	42 168	116,9
3412 Odborní pracovníci v sociální oblasti	0,3	42 044	105,7
3511 Technici provozu ICT, technici programátoři	1,3	45 210	106,8
3512 Technici uživatelské podpory ICT	0,2	59 833	159,2
3513 Technici počítačových sítí a systémů	0,3	43 686	127,5
4110 Všeobecní administrativní pracovníci	3,6	30 097	108,2
4120 Sekretáři (všeobecní)	0,6	34 418	103,2
4211 Pokladníci ve fin.institucích,na poštách,prac.v příb.oborech	0,3	30 277	105,6
4212 Bookmakeři, krupiéři a pracovníci v příbuzných oborech	0,1	33 964	122,3
4222 Pracovníci v zákaznických kontaktních centrech	0,3	36 336	110,2
4225 Pracovníci v informačních kancelářích	0,0	32 371	111,2
4226 Recepční (kr.recepčních v hotelích, ubytovacích zařízeních)	0,1	31 953	118,3
4311 Úředníci v oblasti účetnictví	2,6	33 347	109,0
4313 Mzdoví účetní	0,1	40 383	111,5
4321 Úředníci ve skladech	1,8	37 885	111,0
4322 Úředníci ve výrobě	0,5	47 806	112,1
4323 Pracovníci v dopravě a přepravě	1,0	43 206	101,3
4412 Pracovníci poštovního provozu (kromě úředníků na přepážkách)	0,4	29 125	108,4
4416 Personální referenti	0,1	45 468	101,9
5112 Průvodčí a příbuzní pracovníci v osobní dopravě	0,2	46 467	111,1
5120 Kuchaři (kromě šéfkuchařů), pomocní kuchaři	1,5	25 920	85,1

Hrubá měsíční mzda podle podskupin zaměstnání CZ-ISCO

Zlínský kraj

diferenciace hrubé měsíční mzdy				hrubá měsíční mzda					placená doba
1. decil	1. kvartil	3. kvartil	9. decil	průměr	meziroční index	z toho			
Kč/měs	Kč/měs	Kč/měs	Kč/měs	Kč/měs	%	odměny	příplatky	náhrady	hod/měs
						%	%	%	
25 769	34 478	57 897	70 028	46 488	111,3	20,7	0,5	10,5	173,1
33 807	38 349	60 702	79 910	52 526	100,6	17,9	1,9	11,7	169,2
27 176	37 150	54 004	72 488	47 476	98,1	28,2	1,6	9,8	172,5
34 126	39 943	55 303	66 981	48 681	105,5	18,2	2,9	11,6	172,8
30 346	39 056	66 509	82 549	54 545	110,1	17,0	2,9	12,1	170,0
23 240	33 549	53 627	73 356	46 786	95,0	16,0	1,8	11,4	172,3
28 685	37 815	62 914	77 946	51 845	103,6	20,6	3,6	11,6	172,9
30 026	33 684	61 986	80 167	50 214	109,3	12,8	0,6	9,1	173,5
47 206	53 565	75 482	91 545	68 642	118,0	19,8	13,9	11,8	181,1
40 632	46 004	61 786	67 800	53 930	109,9	12,7	9,3	12,4	175,6
38 365	42 878	50 427	53 960	46 502	107,9	16,3	3,4	10,1	176,0
24 395	27 806	52 706	60 835	41 608	105,7	11,3	8,3	9,7	169,7
31 152	34 678	49 442	59 629	42 541	146,9	14,9	1,6	11,7	170,6
36 296	42 158	55 373	58 105	48 937	104,5	15,0	15,5	10,3	170,8
43 770	48 237	64 320	67 808	56 673	102,5	11,2	20,3	11,8	171,3
36 860	42 216	59 294	71 625	52 318	109,2	20,9	0,4	11,5	174,0
26 478	35 070	50 909	65 068	43 913	104,7	18,4	0,6	10,5	172,1
38 539	46 953	60 027	87 007	59 816	109,8	18,2	0,8	11,5	170,6
27 889	35 136	60 607	78 958	50 282	107,0	29,0	0,4	9,5	174,0
33 225	37 058	55 538	69 313	49 483	109,6	23,7	1,1	11,4	170,7
34 371	38 065	49 511	64 251	45 996	102,9	22,9	2,3	11,8	171,9
23 769	29 885	45 525	58 295	40 095	105,7	18,8	0,6	11,1	172,9
34 184	39 647	65 653	82 536	55 893	107,0	23,1	1,3	10,7	174,1
28 099	35 287	51 214	63 248	45 518	115,4	19,4	0,6	10,9	172,6
33 913	37 959	45 658	50 385	42 389	105,0	18,0	1,9	11,6	173,7
22 951	33 376	57 239	65 498	45 707	96,7	26,4	1,1	8,8	176,1
42 008	50 764	68 197	79 276	61 904	163,7	24,8	1,8	10,9	175,3
23 710	23 710	55 653	73 940	46 479	118,6	20,0	1,1	10,0	173,8
19 650	23 312	35 524	43 627	31 547	108,9	12,1	0,3	9,5	173,0
23 654	25 831	40 715	48 182	35 258	108,7	15,5	0,5	11,2	171,9
26 601	28 971	31 963	35 530	30 812	105,7	15,6	0,9	10,6	169,2
28 149	30 860	39 719	43 266	35 509	121,7	26,3	6,5	10,0	173,2
28 336	31 001	42 113	54 079	38 948	104,0	17,0	2,9	11,6	172,6
28 952	31 187	33 505	35 844	32 830	107,5	9,8	4,4	11,7	172,3
23 883	30 108	37 621	42 464	33 041	124,5	15,4	2,9	10,4	175,4
21 827	28 433	38 591	49 152	34 502	108,0	14,6	0,4	10,2	173,8
28 214	31 321	55 896	64 723	43 992	115,2	20,5	0,5	10,6	171,2
27 753	31 449	43 965	49 470	38 443	108,2	21,4	1,6	11,5	173,2
34 931	38 969	54 386	64 982	48 927	114,3	15,7	2,8	12,4	169,4
21 709	28 938	56 280	65 389	44 593	104,9	12,2	4,6	10,5	172,9
26 827	27 469	31 078	35 544	29 993	107,9	13,1	1,0	11,1	176,8
35 622	36 079	62 023	76 544	51 735	109,2	18,2	1,2	12,0	169,1
35 959	38 554	50 195	53 971	45 095	109,6	11,5	16,9	11,0	171,3
19 918	23 211	32 273	39 952	28 493	89,7	9,6	2,6	8,7	174,6

Hrubá měsíční mzda podle podskupin zaměstnání CZ-ISCO

		Zlínský kraj	
podskupina zaměstnání / kategorie zaměstnání CZ-ISCO	počet zaměstnanců přepočtený podle placených měsíců	hrubá měsíční mzda	
		medián	meziroční index
	tis. osob	Kč/měs	%
5131 Číšníci a servírky	1,7	24 582	109,9
5151 Vedoucí provozu stravovacích, ubytovacích a dalších zařízení	0,5	41 107	108,6
5222 Vedoucí pracovních týmů v prodejnách	1,3	39 519	114,7
5223 Prodavači v prodejnách	5,5	29 032	110,8
5230 Pokladníci a prodavači vstupenek a jízdenek	0,6	32 039	107,4
5321 Ošetrovatelé a prac. sociálních služeb v obl. pobytové péče	0,7	37 227	104,5
5322 Ošetrovatelé a prac.soc.služeb v obl.ambul. služeb,dom. péče	0,3	35 095	106,7
5329 Pracovníci osobní péče ve zdravotní a sociální oblasti j.n.	1,0	35 057	113,8
5411 Příslušníci HZS ČR,hasiči ostatních jednotek požární ochrany	0,2	46 048	109,0
7112 Zedníci, kamnáři, dlaždiči a montéři suchých staveb	1,1	31 616	106,3
7222 Nástrojaři a příbuzní pracovníci	4,6	38 981	106,8
7223 Seřizovači a obsluha obráběcích strojů (kr.dřevoobráběcích)	4,0	40 181	105,7
7224 Brusíči, leštiči a ostříči nástrojů a kovů	0,2	41 727	111,7
7231 Mechanici a opraváři motorových vozidel	1,6	35 362	93,7
7233 Mechanici a opraváři zeměděl.,průmysl. a j.strojů, zařízení	3,1	42 341	104,1
7412 Elektromechanici	1,5	45 840	104,4
7413 Montéři a opraváři elektrických vedení	0,1	52 000	123,4
7422 Mechanici a opraváři ICT	0,0	49 677	269,3
7534 Čalouníci a příbuzní pracovníci	0,1	34 213	101,1
7543 Kvalitáři, testovači výrobků, laboranti (kr.potravin,nápojů)	0,9	34 011	105,8
8114 Obsluha strojů na výroby z cementu,kamene,ostatních nerostů	0,1	52 437	110,4
8121 Obsluha zařízení na zpracování kovů	1,4	41 800	108,8
8122 Obsluha lakov.a j.zařízení na povrch.úpravu kovů,j.materiálů	0,8	39 658	95,8
8131 Obsluha strojů a zařízení pro chemickou výrobu	1,7	47 685	113,7
8141 Obsluha strojů na výrobu a zpracování výrobků z pryže	4,6	60 367	110,3
8160 Obsluha strojů na výrobu potravin a příbuzných výrobků	1,6	34 523	105,7
8181 Obsluha strojů a zařízení na výrobu skla,keramiky,stavebnin	0,2	40 238	104,3
8212 Montážní dělníci elektrických, energet. a elektron. zařízení	3,4	36 166	113,2
8219 Montážní dělníci ostatních výrobků	4,2	34 341	107,0
8311 Strojvedoucí a řidiči kolejových motorových vozíků	0,3	59 290	106,6
8312 Signalisti,brzdaři,výhybkáři,posunovači,příbuzní pracovníci	0,1	43 768	107,4
8322 Řidiči osobních a malých dodávkových automobilů, taxikáři	0,7	34 704	126,1
8331 Řidiči autobusů, trolejbusů a tramvají	1,0	47 643	106,0
8332 Řidiči nákladních automobilů, tahačů a speciálních vozidel	4,6	37 775	131,9
8342 Obsluha železničních, zemních a příbuzných strojů a zařízení	0,3	39 939	122,4
8343 Obsluha jeřábů,zdvihacích a podobných manipulačních zařízení	0,1	41 509	110,6
8344 Obsluha vysokozdvíhacích a jiných vozíků a skladníci	4,6	35 905	106,9
9112 Uklízeči a pomocníci v hotelích,admin.,průmysl.a j.objektech	3,0	25 105	108,6
9321 Ruční baliči, plničů a etiketovači	0,4	30 399	106,1
9329 Ostatní pomocní pracovníci ve výrobě	3,2	29 600	101,5
9333 Pomocní manipulační pracovníci (kromě výroby)	1,1	28 199	106,7
9611 Pracovníci odvozu a recyklace odpadů	0,1	36 228	106,4

Hrubá měsíční mzda podle podskupin zaměstnání CZ-ISCO

Zlínský kraj

diferenciace hrubé měsíční mzdy				hrubá měsíční mzda					placená doba
1. decil	1. kvartil	3. kvartil	9. decil	průměr	meziroční index	z toho			
Kč/měs	Kč/měs	Kč/měs	Kč/měs	Kč/měs	%	odměny	příplatky	náhrady	hod/měs
						%	%	%	
20 003	21 355	27 042	33 293	25 008	104,3	3,2	2,4	8,7	171,2
21 137	30 704	43 997	51 333	38 497	107,2	10,5	1,0	9,2	174,9
28 859	33 443	53 077	67 426	45 500	112,9	19,5	2,7	10,2	176,0
22 339	25 464	33 492	40 910	30 787	113,3	14,9	3,2	10,3	173,7
24 128	27 384	36 273	41 738	32 519	108,2	14,2	6,1	11,7	170,4
27 610	33 365	40 599	43 791	36 402	105,3	14,2	9,5	11,0	169,7
29 330	32 354	37 729	42 509	35 612	107,4	15,8	4,6	11,1	172,5
28 182	32 156	39 761	44 894	36 216	114,8	10,6	8,0	10,6	171,4
35 939	40 316	61 478	69 696	50 020	108,2	15,2	14,2	13,0	171,3
21 728	25 927	42 163	49 997	33 642	105,4	11,4	2,6	12,0	177,1
28 356	32 261	50 116	66 602	42 984	108,7	17,5	5,7	13,5	175,6
28 172	33 450	48 770	57 679	42 203	106,0	17,6	6,6	13,8	172,6
31 202	34 831	50 088	58 278	43 502	107,9	16,2	6,5	14,0	173,8
21 106	26 612	44 279	53 095	36 056	90,3	9,1	1,8	11,7	177,6
32 534	37 575	51 788	60 387	44 891	109,1	19,7	6,9	12,1	174,5
28 011	34 661	57 853	71 101	47 618	102,7	16,4	7,1	13,1	176,0
39 585	46 854	58 215	69 205	53 066	134,8	22,4	10,1	12,2	182,2
40 214	46 170	52 838	57 964	50 043	158,3	18,0	4,6	12,3	175,3
26 281	30 941	39 043	50 472	35 826	102,8	36,6	3,8	15,0	176,6
25 655	30 085	40 589	47 060	35 614	108,3	15,3	6,6	14,4	168,4
44 066	48 067	56 046	62 377	52 650	107,1	18,2	4,3	10,3	192,7
30 637	35 078	49 487	56 976	43 137	107,4	19,6	9,1	13,4	174,6
25 472	32 153	48 740	56 997	41 125	97,7	14,6	7,4	13,2	171,7
28 657	39 479	54 242	64 942	46 953	110,6	10,6	17,9	15,0	168,8
36 994	46 899	66 869	75 242	57 902	108,6	17,5	12,7	15,1	172,1
21 645	28 797	43 120	48 960	36 343	104,6	15,6	6,9	11,1	174,4
32 481	36 268	44 618	48 945	40 863	106,4	20,4	2,5	13,4	168,3
26 925	29 384	45 137	50 264	37 776	107,4	11,0	9,5	14,6	171,9
25 807	29 381	40 832	46 696	35 919	104,5	17,6	4,1	13,1	171,7
43 371	51 107	63 485	67 120	56 794	105,1	11,2	15,6	11,6	171,5
38 124	40 030	48 433	50 833	44 349	105,9	15,5	11,9	12,2	167,0
28 486	31 899	40 663	49 431	37 069	127,4	13,8	4,0	11,4	180,9
27 197	30 878	52 496	55 322	44 214	104,8	8,7	19,3	9,5	185,2
22 320	25 428	46 691	55 281	37 977	119,6	16,3	3,7	11,3	178,9
25 016	31 717	46 331	52 080	38 887	127,0	13,3	3,9	11,8	186,1
24 940	35 850	46 608	55 111	40 982	112,5	21,2	4,1	13,9	170,3
26 477	30 718	41 410	47 850	36 580	106,3	18,2	3,8	12,2	175,6
19 059	21 391	29 489	33 497	25 818	106,8	12,0	2,6	11,3	171,6
24 271	26 300	33 668	38 649	30 909	105,1	14,1	2,4	14,1	174,0
21 118	23 302	38 353	45 274	31 964	102,3	16,1	4,1	12,3	172,7
19 353	23 171	32 939	40 779	29 284	108,0	15,3	3,3	12,0	172,5
31 910	34 215	40 611	44 434	37 478	106,7	23,4	4,9	11,2	181,4

Základní informace o měsíční odpracované a neodpracované době

Zlínský kraj

Průměrná měsíční odpracovaná doba 143,3 hod/měs

z toho přesčas 3,1 hod/měs

Diferenciace

1. decil - 10 % měsíčních odpracovaných dob menších než 117,7 hod/měs

1. kvartil - 25 % měsíčních odpracovaných dob menších než 137,7 hod/měs

Medián - 50 % měsíčních odpracovaných dob menších než 148,3 hod/měs

3. kvartil - 25 % měsíčních odpracovaných dob větších než 154,7 hod/měs

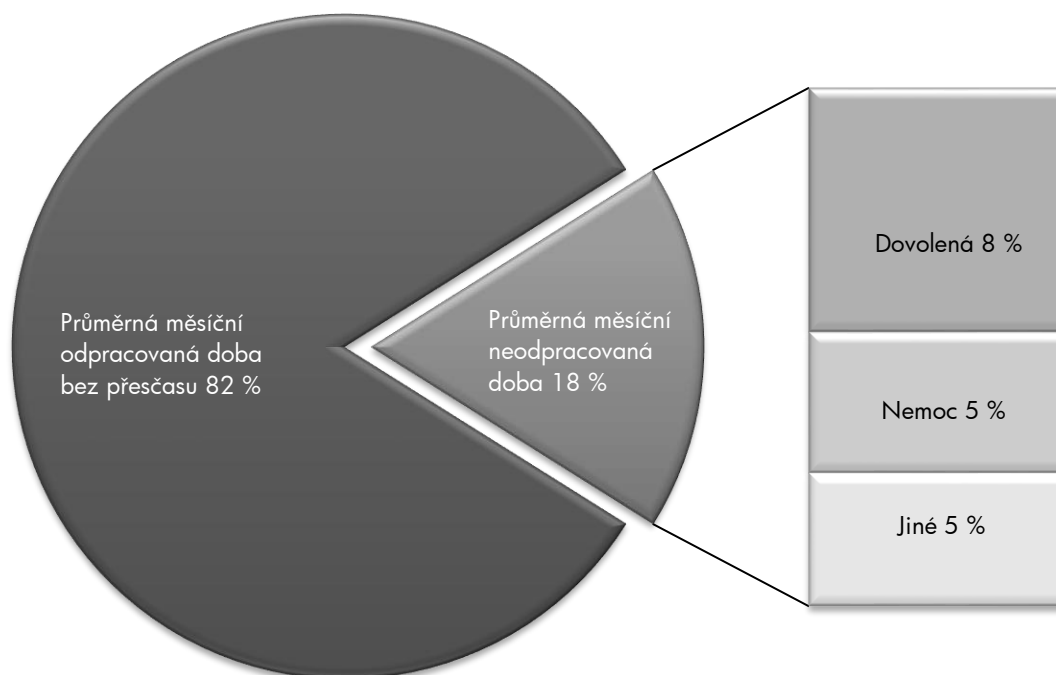
9. decil - 10 % měsíčních odpracovaných dob větších než 161,8 hod/měs

Průměrná měsíční neodpracovaná doba 30,5 hod/měs

z toho dovolená 14,4 hod/měs

z toho nemoc 8,3 hod/měs

Struktura fondu pracovní doby



**Měsíční odpracovaná a neodpracovaná doba
podle podskupin zaměstnání CZ-ISCO**

Zlínský kraj						
podskupina zaměstnání/ kategorie zaměstnání CZ-ISCO	počet zaměstnanců přepočtený podle evid. měsíců	odpracovaná doba		neodpracovaná doba		
		celkem	z toho přesčas	celkem	z toho	
					hod/měs	hod/měs
tis. osob	hod/měs	hod/měs	hod/měs			
1120 Nejvyšší představitelé společností (kromě polit.,zájm.org.)	0,3	154,0	0,2	19,1	12,0	1,4
1211 Řídící pracovníci v oblasti financí (kr.fin.,pojišť.služeb)	0,3	147,4	0,0	23,7	14,1	2,0
1212 Řídící pracovníci v oblasti lidských zdrojů	0,1	143,0	0,4	25,6	16,2	0,9
1219 Ostatní řídicí pracovníci správy podniku a pod. činností	0,3	146,9	0,5	24,0	15,4	1,3
1221 Řídící pracovníci v obchodu, marketingu a v příb. oblastech	0,5	146,6	0,1	25,3	14,0	4,2
1223 Řídící pracovníci v oblasti výzkumu a vývoje	0,2	144,3	0,2	24,7	15,8	1,8
1321 Řídící pracovníci v průmyslové výrobě	0,9	146,6	0,6	25,4	14,8	3,3
1324 Řídící pracovníci v dopravě, logistice a příbuzných oborech	0,5	148,8	1,5	23,9	15,3	1,8
1330 Řídící pracovníci v oblasti ICT	0,1	149,4	0,7	23,7	15,3	0,7
1342 Řídící pracovníci v oblasti zdravotnictví	0,2	155,6	9,8	26,8	17,0	2,0
1346 Řídící pracovníci v oblasti finančních, pojišťovacích služeb	0,1	144,4	0,1	29,4	16,8	2,2
1420 Řídící pracovníci v maloobchodě a velkoobchodě	0,6	142,1	1,2	30,3	12,9	10,8
2141 Specialisté v oblasti průmysl.inženýrství a příbuz.oblastech	0,5	142,1	0,6	29,1	15,7	4,4
2142 Stavební inženýři	0,5	147,8	1,1	25,9	14,1	4,2
2144 Strojní inženýři	1,0	144,5	0,9	26,2	15,5	3,2
2145 Chemičtí inženýři a specialisté v příbuzných oborech	0,2	147,7	3,2	25,6	16,0	1,6
2149 Specialisté v oblasti techniky v ostatních oborech	0,2	146,2	1,1	27,0	16,2	3,1
2151 Inženýři elektrotechnici a energetici	0,1	139,1	0,4	27,6	16,3	2,8
2152 Inženýři elektroniky	0,3	144,5	0,6	24,0	15,2	2,6
2212 Lékaři specialisté	1,2	153,3	9,3	25,7	14,8	3,1
2221 Všeobecné sestry se specializací	0,8	140,8	4,4	29,3	16,2	6,1
2222 Porodní asistentky se specializací	0,1	136,7	6,9	32,0	15,2	11,3
2262 Farmaceuti	0,2	146,4	3,0	31,6	16,8	6,3
2330 Učitelé SŠ (kr.odborných předmětů), konzervatořích, 2.st.ZŠ	0,3	139,7	0,0	35,1	26,4	2,1
2411 Specialisté v oblasti účetnictví	0,4	144,4	0,4	27,5	15,0	4,6
2412 Finanční a investiční poradci a příbuzní specialisté	0,2	143,6	0,0	30,9	17,0	2,5
2413 Finanční analytici, specialisté v peněžnictví, pojišťovnictví	0,1	142,3	0,2	30,7	15,7	6,5
2422 Specialisté v oblasti strategie a politiky organizací	0,3	146,4	0,2	25,2	15,7	1,6
2423 Specialisté v oblasti personálního řízení	0,1	146,0	0,2	25,2	13,7	2,8
2431 Specialisté v oblasti reklamy a marketingu, průzkumu trhu	0,3	146,2	0,0	25,0	15,0	1,6
2433 Specialisté prodeje a nákupu produktů a služeb (kromě ICT)	0,8	148,0	0,3	24,8	16,3	1,9
2434 Specialisté v oblasti prodeje a nákupu ICT	0,1	147,0	0,0	25,5	14,0	1,8
2511 Systémoví analytici	0,1	144,7	0,7	23,6	15,8	1,2
2512 Vývojáři softwaru	0,9	148,0	0,2	26,0	16,6	1,5
2514 Programátoři počítačových aplikací specialisté	0,4	146,5	0,9	27,2	15,6	3,0
2519 Specialisté v oblasti testování softwaru,příbuzní pracovníci	0,3	146,8	0,2	27,8	15,9	1,5
2522 Systémoví administrátoři, správci počítačových sítí	0,4	147,0	0,5	25,9	15,0	2,6
2631 Specialisté v oblasti ekonomie	0,1	146,4	0,2	27,3	15,7	4,2
2636 Specialisté v církevní oblasti a v příbuzných oblastech	0,2	149,5	0,0	27,1	16,5	3,1
3111 Technici v chem. a fyzikálních vědách (kr.chem.inženýrství)	0,1	142,2	2,5	30,0	16,3	4,4
3112 Stavební technici	1,7	148,1	1,0	25,0	13,9	3,9
3113 Elektrotechnici a technici energetiky	1,2	143,1	1,2	26,1	15,8	4,2
3114 Technici elektroniky	1,2	148,7	1,8	23,7	13,3	3,3
3115 Strojírenští technici	3,8	143,6	2,1	29,1	15,2	5,4

**Měsíční odpracovaná a neodpracovaná doba
podle podskupin zaměstnání CZ-ISCO**

Zlínský kraj						
podskupina zaměstnání/ kategorie zaměstnání CZ-ISCO	počet zaměstnanců přepočtený podle evid. měsíců	odpracovaná doba		neodpracovaná doba		
		celkem	z toho přesčas	celkem	z toho	
					hod/měs	hod/měs
tis. osob	hod/měs	hod/měs	hod/měs	dovolená	nemoc	
3116 Technici v chemickém inženýrství a příbuzných oborech	1,3	141,3	1,9	28,7	15,9	4,5
3119 Technici v ostatních průmyslových oborech	1,3	142,8	1,7	29,7	14,5	8,4
3122 Mistři a příbuzní prac.ve výrobě (kr.hutnictví,slévárenství)	3,6	144,9	2,9	27,9	14,6	5,3
3123 Mistři a příbuzní pracovníci ve stavebnictví	0,6	151,8	0,6	21,8	11,7	4,2
3211 Technici a asistenti pro obsluhu lékařských zařízení	0,1	145,3	13,0	34,9	18,5	8,2
3212 Odborní laboranti, laboratorní asistenti v obl.zdravotnictví	0,2	139,8	4,6	35,5	18,7	7,1
3213 Farmaceutičtí asistenti	0,2	142,5	1,7	33,8	16,0	7,9
3221 Všeobecné sestry bez specializace	2,3	144,9	1,9	25,0	14,4	5,2
3255 Odborní pracovníci v oblasti rehabilitace	0,2	136,3	0,8	34,1	16,8	8,2
3256 Praktické sestry	0,3	142,0	5,4	28,8	15,5	6,5
3258 Zdravotničtí záchranáři	0,1	142,1	8,0	29,0	17,0	6,2
3312 Odborní pracovníci v oblasti peněžnictví	0,5	138,3	0,1	35,8	16,4	7,4
3313 Odborní pracovníci účetnictví, ekonomiky, personalistiky	3,2	147,2	0,2	25,0	14,5	2,6
3321 Odborní pracovníci v oblasti pojišťovnictví	0,2	135,7	0,3	34,8	16,4	9,7
3322 Obchodní zástupci	4,1	151,0	0,5	23,2	14,0	2,2
3323 Nákupčí	1,1	143,8	0,5	26,9	14,8	2,9
3331 Odbytoví a přepravní agenti, celní deklaranti	0,3	145,2	2,2	26,8	15,5	3,1
3339 Zprostředkovatelé služeb j.n.	2,5	147,2	0,8	25,7	14,9	3,4
3341 Vedoucí v oblasti administrativních agend	0,5	148,2	2,3	25,9	15,1	3,4
3343 Odborní pracovníci v administrativě a správě organizace	1,6	145,4	0,3	27,2	15,3	3,7
3412 Odborní pracovníci v sociální oblasti	0,3	139,9	0,4	33,9	17,0	7,2
3511 Technici provozu ICT, technici programátoři	1,3	152,3	1,6	23,8	13,7	3,4
3512 Technici uživatelské podpory ICT	0,2	148,1	1,6	27,0	17,1	2,9
3513 Technici počítačových sítí a systémů	0,3	147,7	0,6	26,1	14,6	4,0
4110 Všeobecní administrativní pracovníci	3,8	146,7	0,8	27,0	13,4	6,7
4120 Sekretáři (všeobecní)	0,6	145,0	0,7	26,8	14,6	3,8
4211 Pokladníci ve fin.institucích,na poštách,prac.v příb.oborech	0,3	144,5	0,5	25,6	16,1	6,8
4212 Bookmakeři, krupiéři a pracovníci v příbuzných oborech	0,1	152,2	2,3	22,7	15,3	3,8
4222 Pracovníci v zákaznických kontaktních centrech	0,3	146,7	0,3	25,9	15,6	3,7
4226 Recepční (kr.recepčních v hotelích, ubytovacích zařízeních)	0,2	147,7	2,7	27,7	15,0	6,2
4311 Úředníci v oblasti účetnictví	2,7	143,6	1,1	30,2	13,3	7,9
4313 Mzdoví účetní	0,1	146,4	1,0	24,8	14,0	2,1
4321 Úředníci ve skladech	1,8	143,7	1,6	29,4	14,8	5,8
4322 Úředníci ve výrobě	0,5	140,8	1,0	28,5	15,3	4,8
4323 Pracovníci v dopravě a přepravě	1,0	149,5	2,7	23,5	14,3	3,0
4412 Pracovníci poštovního provozu (kromě úředníků na přepážkách)	0,5	146,5	2,4	30,1	17,2	10,2
4416 Personální referenti	0,1	141,3	0,4	28,1	15,6	2,9
5112 Průvodčí a příbuzní pracovníci v osobní dopravě	0,2	149,5	11,7	37,5	14,8	17,9
5120 Kuchaři (kromě šéfkuchařů), pomocní kuchaři	1,6	151,2	1,8	23,3	13,2	3,9
5131 Čišníci a servírky	1,8	144,5	1,7	26,6	12,1	10,0
5151 Vedoucí provozu stravovacích, ubytovacích a dalších zařízení	0,6	147,3	1,1	27,6	13,3	9,2
5222 Vedoucí pracovních týmů v prodejnách	1,3	152,7	2,6	24,2	14,5	4,4
5223 Prodači v prodejnách	5,8	146,5	2,2	28,8	13,4	9,9
5230 Pokladníci a prodavači vstupenek a jízdenek	0,6	140,1	2,4	33,8	14,9	13,5

**Měsíční odpracovaná a neodpracovaná doba
podle podskupin zaměstnání CZ-ISCO**

							Zlínský kraj	
podskupina zaměstnání/ kategorie zaměstnání CZ-ISCO	počet zaměstnanců přečtený podle evid. měsíců	odpracovaná doba		neodpracovaná doba				
		celkem	z toho přesčas	celkem	z toho			
					hod/měs	hod/měs	hod/měs	dovolená
tis. osob	hod/měs	hod/měs	hod/měs					
5321 Ošetřovatelé a prac. sociálních služeb v obl. pobytové péče	0,7	135,6	2,5	34,0	16,1	12,3		
5322 Ošetřovatelé a prac.soc.slужeb v obl.ambul. služeb,dom. péče	0,3	135,0	2,2	37,3	15,7	13,2		
5329 Pracovníci osobní péče ve zdravotní a sociální oblasti j.n.	1,0	137,7	2,6	33,6	16,0	12,0		
5411 Příslušníci HZS ČR,hasiči ostatních jednotek požární ochrany	0,2	146,0	6,3	25,1	16,7	4,7		
5414 Pracovníci ostrahy a bezpečnostních agentur	0,8	137,4	3,5	27,0	12,4	10,1		
7112 Zedníci, kamnáři, dlaždiči a montéři suchých staveb	1,2	139,1	3,0	37,8	14,1	12,4		
7222 Nástrojaři a příbuzní pracovníci	5,0	140,7	5,1	34,7	14,8	9,2		
7223 Seřizovači a obsluha obráběcích strojů (kr.dřevoobráběcích)	4,3	136,3	5,6	35,9	14,5	11,7		
7224 Brusiči, leštiči a ostříči nástrojů a kovů	0,2	139,5	8,3	33,6	14,3	10,4		
7231 Mechanici a opraváři motorových vozidel	1,6	151,1	3,0	26,4	15,5	3,6		
7233 Mechanici a opraváři zeměděl.,průmysl. a j.strojů, zařízení	3,2	143,4	5,0	31,0	14,6	8,4		
7412 Elektromechanici	1,6	143,2	6,7	32,1	15,2	8,9		
7413 Montéři a opraváři elektrických vedení	0,1	147,2	12,3	34,3	16,2	10,6		
7534 Čalouníci a příbuzní pracovníci	0,1	138,4	10,8	37,2	15,2	10,2		
7543 Kvalitáři, testovači výrobků, laboranti (kr.potravin,nápojů)	1,0	129,5	3,5	38,7	15,1	13,1		
8114 Obsluha strojů na výrobky z cementu,kamene,ostatních nerostů	0,1	162,9	17,4	29,2	15,2	4,8		
8121 Obsluha zařízení na zpracování kovů	1,5	138,9	5,8	38,3	15,1	13,9		
8122 Obsluha lakov.a j.zařízení na povrch.úpravu kovů,j.materiálů	0,9	134,9	5,8	36,1	14,6	12,2		
8131 Obsluha strojů a zařízení pro chemickou výrobu	1,9	128,5	2,9	39,8	15,1	13,8		
8141 Obsluha strojů na výrobu a zpracování výrobků z pryže	4,9	136,7	7,0	34,8	15,4	12,3		
8160 Obsluha strojů na výrobu potravin a příbuzných výrobků	1,7	142,9	7,0	31,3	14,1	11,2		
8181 Obsluha strojů a zařízení na výrobu skla,keramiky,stavebnin	0,2	134,7	3,9	33,4	15,4	10,2		
8212 Montážní dělníci elektrických, energet. a elektron. zařízení	3,7	132,7	3,4	38,9	14,8	12,9		
8219 Montážní dělníci ostatních výrobků	4,6	134,9	4,4	36,3	13,9	13,2		
8311 Strojvedoucí a řidiči kolejových motorových vozíků	0,2	155,3	11,1	29,4	15,6	6,3		
8312 Signalisté,brzdaři,výhybkáři,posunovači,příbuzní pracovníci	0,1	136,9	6,7	29,5	15,6	8,4		
8322 Řidiči osobních a malých dodávkových automobilů, taxikáři	0,7	149,6	6,2	31,0	15,9	8,4		
8331 Řidiči autobusů, trolejbusů a tramvají	1,0	156,9	11,7	27,7	14,1	8,1		
8332 Řidiči nákladních automobilů, tahačů a speciálních vozidel	4,8	149,5	4,7	29,1	14,0	6,8		
8342 Obsluha železničních, zemních a příbuzných strojů a zařízení	0,4	143,7	10,5	40,9	11,7	18,2		
8343 Obsluha jeřábů,zdvíhacích a podobných manipulačních zařízení	0,1	128,9	2,0	41,0	13,5	13,0		
8344 Obsluha vysokozdvíhacích a jiných vozíků a skladníci	4,9	143,0	4,7	32,3	14,5	9,3		
9112 Uklízeči a pomocníci v hotelích,admin.,průmysl.a j.objektech	3,3	134,9	1,6	36,9	13,4	14,1		
9321 Ruční balíči, plniči a etiketovači	0,4	133,2	3,3	40,4	14,0	15,4		
9329 Ostatní pomocní pracovníci ve výrobě	3,6	134,5	3,3	38,5	13,9	16,4		
9333 Pomocní manipulační pracovníci (kromě výroby)	1,2	141,3	2,9	31,2	15,0	9,2		
9611 Pracovníci odvozu a recyklace odpadů	0,1	142,5	8,7	37,7	15,0	18,6		

Základní informace o hodinovém výděлку

Zlínský kraj

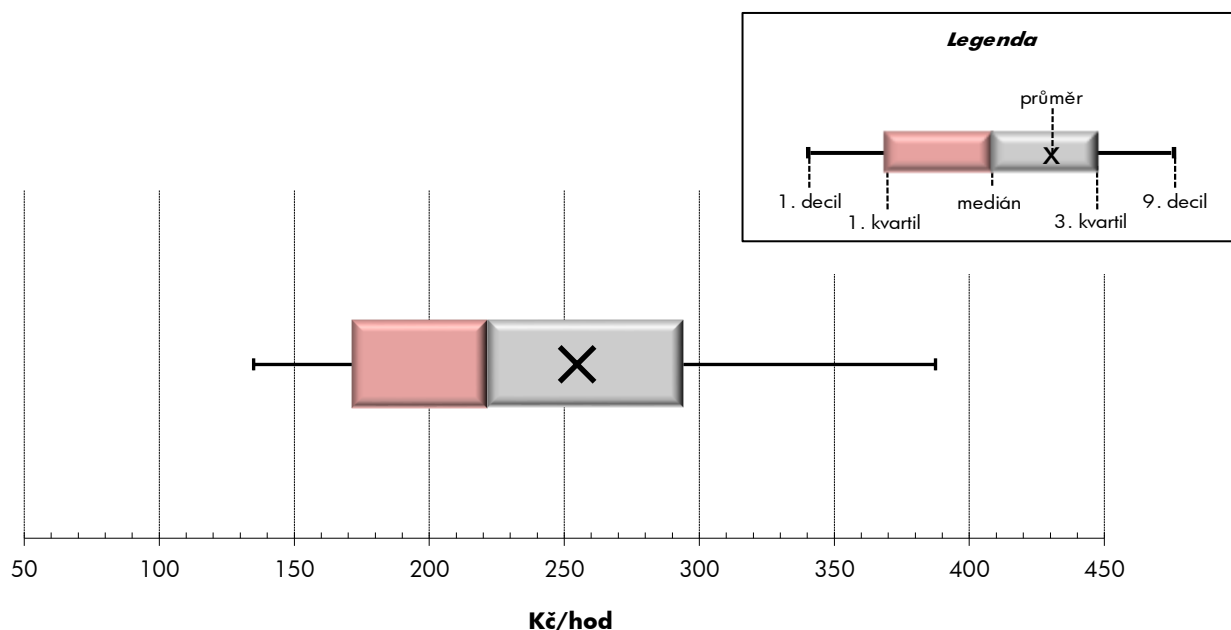
Medián hodinového výděлку	221,6 Kč/hod
Index mediánu hodinového výděлку vůči 4. čtvrtletí 2023	106,2 %

Diferenciace

1. decil - 10 % hodinových výdělků menších než	135,0 Kč/hod
1. kvartil - 25 % hodinových výdělků menších než	171,3 Kč/hod
Medián - 50 % hodinových výdělků menších než	221,6 Kč/hod
3. kvartil - 25 % hodinových výdělků větších než	294,1 Kč/hod
9. decil - 10 % hodinových výdělků větších než	387,5 Kč/hod

Průměr hodinového výděлку	254,8 Kč/hod
--	---------------------

Index průměru hodinového výděлку vůči 4. čtvrtletí 2023	106,0 %
---	---------



Hodinový výdělek se zjišťuje jako průměrný hodinový výdělek definovaný v § 351 až § 362 zákona č. 262/2006 Sb., zákoníku práce, ve znění pozdějších předpisů.

Hodinový výdělek podle pohlaví a věku

Zlínský kraj

pohlaví/ věková skupina	počet zaměstnanců přepočtený podle placených měsíců	medián hodinového výdělku	diferenciace hodinového výdělku		průměr hodinového výdělku
			1. decil	9. decil	
	tis. osob	Kč/hod	Kč/hod	Kč/hod	Kč/hod
CELKEM - mzdová sféra	196,8	221,6	135,0	387,5	254,8
do 20 let	0,9	167,3	128,6	233,2	176,1
20 - 29 let	22,5	212,8	135,1	341,0	231,1
30 - 39 let	40,8	223,8	131,5	398,2	258,5
40 - 49 let	59,6	229,5	136,5	415,4	268,0
50 - 59 let	54,8	219,8	137,4	377,5	250,7
60 a více let	18,1	215,9	129,2	375,0	248,8
MUŽI	107,4	243,7	142,2	420,2	278,1
do 20 let	0,7	166,6	128,6	239,6	176,1
20 - 29 let	12,6	226,1	139,1	350,1	240,8
30 - 39 let	24,3	250,9	136,9	427,7	280,4
40 - 49 let	31,2	256,1	144,1	468,3	297,9
50 - 59 let	28,0	241,6	147,9	416,2	278,8
60 a více let	10,6	229,4	139,6	396,5	263,4
ŽENY	76,9	196,6	128,7	332,1	222,3
do 20 let	0,2	170,5	130,8	224,0	176,2
20 - 29 let	8,5	196,7	129,3	316,9	216,6
30 - 39 let	14,0	193,2	127,5	339,0	220,6
40 - 49 let	24,6	201,2	129,6	349,8	230,0
50 - 59 let	23,3	194,7	130,0	316,1	217,0
60 a více let	6,4	196,3	125,9	337,5	224,6

Hodinový výdělek podle podskupin zaměstnání CZ-ISCO

Zlínský kraj					
podskupina zaměstnání/ zaměstnání CZ-ISCO	počet zaměstnanců přepočtený podle placených měsíců	medián hodinového výdělku	diferenciace hodinového výdělku		průměr hodinového výdělku
			1. decil	9. decil	
	tis. osob	Kč/hod	Kč/hod	Kč/hod	Kč/hod
1120 Nejvyšší představitelé společností (kromě polit.,zájm.org.)	0,3	616,4	257,9	1 554,9	804,5
1211 Řídící pracovníci v oblasti financí (kr.fin.,pojišť.služeb)	0,3	525,4	266,8	1 182,3	702,5
1212 Řídící pracovníci v oblasti lidských zdrojů	0,1	698,7	164,9	1 493,5	751,4
1219 Ostatní řídicí pracovníci správy podniku a pod. činností	0,3	494,6	264,7	918,4	562,0
1223 Řídící pracovníci v oblasti výzkumu a vývoje	0,2	611,6	346,0	963,3	703,2
1321 Řídící pracovníci v průmyslové výrobě	0,9	437,3	272,6	911,1	546,2
1324 Řídící pracovníci v dopravě, logistice a příbuzných oborech	0,4	391,7	256,5	901,8	508,9
1330 Řídící pracovníci v oblasti ICT	0,2	715,3	380,1	1 431,9	771,1
1342 Řídící pracovníci v oblasti zdravotnictví	0,2	702,6	374,5	1 481,0	862,3
1346 Řídící pracovníci v oblasti finančních, pojišťovacích služeb	0,1	518,4	341,4	833,9	568,7
1420 Řídící pracovníci v maloobchodě a velkoobchodě	0,6	266,9	174,1	631,3	371,9
2131 Biologové, botanici, zoologové a příbuzní specialisté	0,0	373,4	285,1	464,3	378,3
2141 Specialisté v oblasti průmysl.inženýrství a příbuz.oblastech	0,5	326,8	235,9	524,7	361,0
2142 Stavební inženýři	0,7	306,3	193,6	635,5	386,0
2143 Specialisté v oblasti průmyslové ekologie	0,0	318,2	229,9	465,0	342,3
2144 Strojní inženýři	1,0	370,1	263,3	548,9	393,8
2145 Chemičtí inženýři a specialisté v příbuzných oborech	0,2	375,3	242,4	628,8	414,7
2149 Specialisté v oblasti techniky v ostatních oborech	0,2	307,9	231,2	587,7	360,7
2151 Inženýři elektrotechnici a energetici	0,1	403,1	275,8	666,6	448,7
2152 Inženýři elektronici	0,3	420,5	248,6	760,2	482,5
2212 Lékaři specialisté	1,7	567,6	194,1	958,1	569,4
2221 Všeobecné sestry se specializací	0,9	380,4	280,2	432,7	373,5
2222 Porodní asistentky se specializací	0,1	418,7	302,5	471,9	403,1
2262 Farmaceuti	0,2	400,6	335,5	543,1	421,6
2330 Učitelé SŠ (kr.odborných předmětů), konzervatořích, 2.st.ZŠ	0,4	322,5	244,5	459,7	349,4
2411 Specialisté v oblasti účetnictví	0,4	352,0	226,6	642,7	388,6
2412 Finanční a investiční poradci a příbuzní specialisté	0,2	342,5	231,9	768,0	461,4
2413 Finanční analytici, specialisté v peněžnictví, pojišťovnictví	0,1	340,2	240,7	660,1	398,9
2422 Specialisté v oblasti strategie a politiky organizací	0,3	429,4	254,2	650,8	457,9
2423 Specialisté v oblasti personálního řízení	0,1	439,8	241,2	687,8	448,5
2431 Specialisté v oblasti reklamy a marketingu, průzkumu trhu	0,4	264,1	215,6	544,5	357,0
2433 Specialisté prodeje a nákupu produktů a služeb (kromě ICT)	0,8	379,8	262,3	693,0	447,0
2434 Specialisté v oblasti prodeje a nákupu ICT	0,1	587,2	247,3	1 463,2	831,3
2511 Systémoví analytici	0,1	493,6	296,7	798,5	527,1
2512 Vývojáři softwaru	1,0	491,4	259,1	883,0	532,8
2514 Programátoři počítačových aplikací specialisté	0,4	434,6	269,0	665,6	458,8
2519 Specialisté v oblasti testování softwaru,příbuzní pracovníci	0,4	551,6	295,1	1 015,2	604,6
2521 Návrháři a správci databází	0,0	729,4	241,5	917,8	624,0
2522 Systémoví administrátoři, správci počítačových sítí	0,4	386,4	240,1	631,8	417,8
2631 Specialisté v oblasti ekonomie	0,1	344,7	262,0	518,4	382,0
2636 Specialisté v církevní oblasti a v příbuzných oblastech	0,2	163,5	132,0	241,2	173,9
2642 Redaktoři, novináři a příbuzní pracovníci	0,0	237,3	167,4	388,4	253,9
3111 Technici v chem. a fyzikálních vědách (kr.chem.inženýrství)	0,1	275,8	166,5	416,1	294,5
3112 Stavební technici	1,8	262,2	142,4	397,4	272,4

Hodinový výdělek podle podskupin zaměstnání CZ-ISCO

Zlínský kraj					
podskupina zaměstnání/ zaměstnání CZ-ISCO	počet zaměstnanců přepočtený podle placených měsíců	medián hodinového výdělku	diferenciace hodinového výdělku		průměr hodinového výdělku
			1. decil	9. decil	
	tis. osob	Kč/hod	Kč/hod	Kč/hod	Kč/hod
3113 Elektrotechnici a technici energetici	1,1	286,9	196,1	483,8	318,7
3114 Technici elektronici	1,2	258,4	120,0	451,8	274,3
3115 Strojírenští technici	3,6	278,0	199,9	411,2	294,6
3116 Technici v chemickém inženýrství a příbuzných oborech	1,2	289,5	185,0	468,8	319,2
3119 Technici v ostatních průmyslových oborech	1,4	237,8	136,4	425,3	269,2
3122 Mistři a příbuzní prac.ve výrobě (kr.hutnictví,slévárnství)	3,6	288,1	176,7	456,4	306,0
3123 Mistři a příbuzní pracovníci ve stavebnictví	0,7	263,9	120,1	491,8	299,8
3211 Technici a asistenti pro obsluhu lékařských zařízení	0,1	379,0	281,7	498,3	394,2
3212 Odborní laboranti, laboratorní asistenti v obl.zdravotnictví	0,2	304,2	227,7	393,6	309,9
3213 Farmaceutičtí asistenti	0,2	269,1	204,6	304,6	262,0
3221 Všeobecné sestry bez specializace	2,9	238,9	152,5	365,6	251,8
3255 Odborní pracovníci v oblasti rehabilitace	0,2	244,1	190,1	333,8	253,2
3256 Praktické sestry	0,4	299,8	224,2	351,5	293,8
3258 Zdravotničtí záchranáři	0,1	343,9	278,6	388,8	334,4
3312 Odborní pracovníci v oblasti peněžnictví	0,5	256,7	183,3	379,4	275,3
3313 Odborní pracovníci účetnictví, ekonomiky, personalistiky	3,6	257,9	143,0	392,8	265,8
3321 Odborní pracovníci v oblasti pojišťovnictví	0,2	322,7	214,5	468,5	349,9
3322 Obchodní zástupci	4,2	271,8	154,2	527,4	305,7
3323 Nákupčí	1,1	270,9	191,5	424,7	297,4
3331 Odbytoví a přepravní agenti, celní deklaranti	0,2	257,2	195,7	380,1	275,6
3339 Zprostředkovatelé služeb j.n.	2,8	220,5	139,3	331,1	230,7
3341 Vedoucí v oblasti administrativních agend	0,5	283,4	197,3	467,5	326,8
3343 Odborní pracovníci v administrativě a správě organizace	1,5	251,9	153,3	393,8	274,5
3412 Odborní pracovníci v sociální oblasti	0,3	250,7	201,7	327,8	260,2
3511 Technici provozu ICT, technici programátoři	1,4	273,4	179,9	498,8	298,5
3512 Technici uživatelské podpory ICT	0,3	277,0	182,2	451,8	300,3
3513 Technici počítačových sítí a systémů	0,4	247,9	187,8	450,0	287,5
4110 Všeobecní administrativní pracovníci	4,3	174,7	124,4	260,7	190,5
4120 Sekretáři (všeobecní)	0,7	200,9	149,5	297,0	211,9
4211 Pokladníci ve fin.institucích,na poštách,prac.v příb.oborech	0,4	173,8	162,9	201,3	179,5
4212 Bookmakeři, krupiéři a pracovníci v příbuzných oborech	0,1	213,0	170,9	258,3	216,5
4222 Pracovníci v zákaznických kontaktních centrech	0,3	198,6	159,9	324,2	225,6
4225 Pracovníci v informačních kancelářích	0,0	190,9	175,6	209,8	193,3
4226 Recepční (kr.recepčních v hotelích, ubytovacích zařízeních)	0,3	128,7	128,4	196,6	152,7
4311 Úředníci v oblasti účetnictví	2,9	201,7	136,9	285,6	211,1
4313 Mzdoví účetní	0,1	218,0	177,9	349,2	251,9
4321 Úředníci ve skladech	2,0	221,5	164,5	295,6	224,4
4322 Úředníci ve výrobě	0,5	285,3	205,5	387,7	291,3
4323 Pracovníci v dopravě a přepravě	1,1	263,2	133,8	357,0	258,5
4412 Pracovníci poštovního provozu (kromě úředníků na přepážkách)	0,5	161,4	149,4	193,3	168,1
4416 Personální referenti	0,1	281,8	196,3	455,3	308,5
5112 Průvodčí a příbuzní pracovníci v osobní dopravě	0,2	283,3	197,0	316,8	263,5
5120 Kuchaři (kromě šéfkuchařů), pomocní kuchaři	2,2	153,3	112,5	230,3	165,3
5131 Čišníci a servírky	2,5	137,9	121,2	185,7	146,3

Hodinový výdělek podle podskupin zaměstnání CZ-ISCO

Zlínský kraj					
podskupina zaměstnání/ zaměstnání CZ-ISCO	počet zaměstnanců přepočtený podle placených měsíců	medián hodinového výdělku	diference hodinového výdělku		průměr hodinového výdělku
			1. decil	9. decil	
	tis. osob	Kč/hod	Kč/hod	Kč/hod	Kč/hod
5151 Vedoucí provozu stravovacích, ubytovacích a dalších zařízení	0,6	252,0	123,1	348,3	249,0
5222 Vedoucí pracovních týmů v prodejnách	1,6	233,0	173,2	362,2	258,0
5223 Prodavači v prodejnách	7,6	165,9	132,9	232,3	175,8
5230 Pokladníci a prodavači vstupenek a jízdenek	0,7	196,7	155,0	237,8	199,3
5321 Ošetřovatelé a prac. sociálních služeb v obl. pobytové péče	0,7	226,1	168,7	278,5	223,9
5322 Ošetřovatelé a prac.soc.služeb v obl.ambul. služeb,dom. péče	0,4	242,2	179,3	310,4	244,1
5329 Pracovníci osobní péče ve zdravotní a sociální oblasti j.n.	0,9	221,4	166,4	265,4	218,6
5411 Příslušníci HZS ČR,hasiči ostatních jednotek požární ochrany	0,2	274,4	204,4	392,8	289,4
5414 Pracovníci ostrahy a bezpečnostních agentur	1,1	143,6	124,4	191,3	153,8
7112 Zedníci, kamnáři, dlaždiči a montéři suchých staveb	1,2	178,0	120,8	317,7	195,9
7222 Nástrojaři a příbuzní pracovníci	4,8	222,7	161,4	368,1	246,2
7223 Seřizovači a obsluha obráběcích strojů (kr.dřevoobráběcích)	4,0	238,7	167,1	338,0	251,1
7224 Brusiči, leštiči a ostříči nástrojů a kovů	0,3	240,2	188,5	324,7	251,3
7231 Mechanici a opraváři motorových vozidel	1,9	192,3	116,1	290,8	200,4
7233 Mechanici a opraváři zeměděl.,průmysl. a j.strojů, zařízení	3,3	254,9	192,8	346,4	261,4
7412 Elektromechanici	2,0	288,7	156,8	397,6	281,5
7413 Montéři a opraváři elektrických vedení	0,1	265,0	200,2	367,4	273,9
7422 Mechanici a opraváři ICT	0,1	277,2	230,3	309,7	274,3
7534 Čalouníci a příbuzní pracovníci	0,1	192,3	156,7	245,6	201,2
7543 Kvalitáři, testovači výrobků, laboranti (kr.potravin,nápojů)	1,0	207,0	161,6	281,1	214,7
8114 Obsluha strojů na výrobky z cementu,kamene,ostatních nerostů	0,1	263,6	233,3	315,1	269,7
8121 Obsluha zařízení na zpracování kovů	1,3	258,4	180,7	346,0	259,9
8122 Obsluha lakov.a j.zařízení na povrch.úpravu kovů,j.materiálů	0,8	242,6	162,5	339,6	250,7
8131 Obsluha strojů a zařízení pro chemickou výrobu	1,5	282,5	151,9	390,6	278,4
8141 Obsluha strojů na výrobu a zpracování výrobků z pryže	4,6	327,2	223,0	390,9	317,0
8160 Obsluha strojů na výrobu potravin a příbuzných výrobků	1,7	200,7	127,0	274,5	207,1
8181 Obsluha strojů a zařízení na výrobu skla,keramiky,stavebnin	0,2	243,7	190,3	285,0	242,6
8212 Montážní dělníci elektrických, energet. a elektron. zařízení	3,3	209,7	155,4	299,5	222,0
8219 Montážní dělníci ostatních výrobků	4,2	205,0	148,9	272,6	211,6
8311 Strojvedoucí a řidiči kolejových motorových vozíků	0,3	353,1	251,4	385,7	333,5
8312 Signalisti,brzdaři,výhybkáři,posunovači,příbuzní pracovníci	0,1	267,1	223,5	320,8	269,9
8322 Řidiči osobních a malých dodávkových automobilů, taxikáři	0,8	203,0	163,4	273,3	210,6
8331 Řidiči autobusů, trolejbusů a tramvají	1,3	222,1	157,5	291,5	219,5
8332 Řidiči nákladních automobilů, taháčů a speciálních vozidel	6,3	196,6	126,3	291,4	205,8
8342 Obsluha železničních, zemních a příbuzných strojů a zařízení	0,5	218,8	147,7	276,6	218,5
8343 Obsluha jeřábů,zdvihacích a podobných manipulačních zařízení	0,1	253,5	155,4	315,7	248,9
8344 Obsluha vysokozdvíhacích a jiných vozíků a skladníci	5,2	203,1	146,5	270,1	209,0
9112 Uklízeči a pomocníci v hotelích,admin.,průmysl.a j.objektech	3,6	145,0	115,7	197,1	152,5
9321 Ruční baliči, plniči a etiketovači	0,4	177,6	131,9	233,3	181,7
9329 Ostatní pomocní pracovníci ve výrobě	3,4	176,7	114,2	255,6	184,7
9333 Pomocní manipulační pracovníci (kromě výroby)	1,3	170,8	123,5	244,8	176,9
9611 Pracovníci odvozu a recyklace odpadů	0,1	219,9	187,9	246,5	219,3



Dodatek

Technický popis šetření

Dodatek - Technický popis šetření

Technický popis šetření přibližuje metodické postupy používané při zpracování mzdové sféry Regionální statistiky ceny práce (RSCP-MZS). Popis je rozdělen do pěti kapitol: koncepce šetření, vstupní údaje, nejdůležitější sledované ukazatele, dopočtové metody a kvalita odhadů a definice vybraných pojmů.

1. Koncepce šetření

Kapitola popisuje základní soubor šetření, postup při výběru ekonomických subjektů (ES) a strukturu výběrového souboru mzdové sféry RSCP-MZS.

1.1. Základní soubor

Základním souborem RSCP-MZS je soubor aktivních ekonomických subjektů, definovaný na základě Registru ekonomických subjektů (RES) Českého statistického úřadu (ČSÚ), které odměňují mzdou podle § 109 odst. 2 zákona č. 262/2006 Sb., zákoníku práce, ve znění pozdějších předpisů. RES je detailně popsán na internetových stránkách ČSÚ (www.czso.cz). Informace o subjektech, které neodměňují mzdou, ale platem, jsou získávány z Informačního systému o platech, spravovaného Ministerstvem financí.

1.2. Výběrový design RSCP-MZS

Výběr ekonomických subjektů v RSCP-MZS lze charakterizovat jako jednostupňový stratifikovaný výběr. Výběrovými jednotkami jsou ekonomické subjekty, na které se v případě vybrání vztahuje zpravodajská povinnost. Statistickými jednotkami jsou zaměstnanci, kteří jsou nositeli sledovaných statistických znaků. Základní soubor (ZS) je rozdělen do oblastí (strat) podle:

- institucionálních sektorů,
- velikostních kategorií,
- odvětvových skupin,
- regionů (krajů).

V jednotlivých oblastech, které vznikly rozdělením ZS dle příslušných stratifikačních kritérií, je vybrán stanovený podíl ekonomických subjektů. Výběr je prováděn z institucionálních sektorů používaných v národních účtech, tj. ze sektorů nefinančních podniků, finančních institucí, vládních institucí, domácností (podnikatelů – fyzických osob) a neziskových institucí sloužících domácnostem.

V početně největších sektorech – v nefinančních podnicích a domácnostech – jsou subjekty s 250 a více zaměstnanci zařazeny do šetření plošně (výběr s pravděpodobností rovnou 1). Menší subjekty s 1 až 249 zaměstnanci jsou vybírány v jednotlivých stratech systematickým náhodným výběrem s nestejnými pravděpodobnostmi bez vracení. Pravděpodobnosti výběru se liší podle velikosti subjektu, a jejich výše je určena výběrovým podílem uvedeným v tabulce 1. Výběr ekonomických subjektů s 1 až 9 zaměstnanci je prováděn jednorázově každé

2 roky, přičemž poslední výběr byl uskutečněn za rok 2022. Výběrový soubor ekonomických subjektů s 10 až 249 zaměstnanci se obměňuje metodou rotujícího panelu s periodou rotace devět let, tzn. k plné obměně dojde za devět let.

Velikostní kategorie pro výběr		
Kategorie	Počet zaměstnanců	Výběrový podíl [%]
1	1 až 9	1,2
2	10 až 49	4,5
3	50 až 249	15
4	250 a více	100

Tabulka 1

V sektorech finančních a vládních institucí jsou do výběrového souboru zařazeny plošně subjekty s 50 a více zaměstnanci, v sektoru neziskových institucí s 65 a více zaměstnanci. Menší subjekty z těchto sektorů podléhají pravděpodobnostnímu výběru.

Ekonomické subjekty se vybírají v 6 základních odvětvových skupinách: zemědělství, průmysl, stavebnictví, obchod, tržní služby a ostatní služby. V rámci základních skupin jsou pomocí klastrové analýzy určena podrobnější strata na základě podobnosti mzdové úrovně a struktury zaměstnání.

Regionem se z hlediska výběru jednotek rozumí kraj ve smyslu ústavního zákona č. 347/1997 Sb., v platném znění.

1.3. Struktura výběrového souboru RSCP-MZS

Statistické šetření RSCP-MZS za rok 2024 zahrnuje 8 666 ekonomických subjektů, které reprezentují 1 776 tisíc zaměstnanců (viz tabulka 2).

Výběrový soubor RSCP-MZS			
	RSCP-MZS Celkem	z toho RSCP-MZS – kraj Zlínský	
		se sídlem v kraji	se sídlem mimo kraj
Počet ekonomických subjektů	8 666	454	543
Počet zaměstnanců	1 776 tis.	61 tis.	22 tis.

Tabulka 2

Strukturu výběrového souboru RSCP-MZS z odvětvového hlediska v roce 2024 ukazují ve sledovaném kraji tabulka 3.

Odvětvová skladba výběrového souboru RSCP-MZS – kraj Zlínský			
Kód CZ-NACE	Sekce	Počet ES	
		se sídlem v kraji	se sídlem mimo kraj
A	Zemědělství, lesnictví a rybářství	18	5
B	Těžba a dobývání		1
C	Zpracovatelský průmysl	170	73
D	Výroba a rozvod elektřiny, plynu, tepla	4	7
E	Zásobování vodou, činnosti související s odpady	6	7
F	Stavebnictví	41	20
G	Obchod, opravy motorových vozidel	65	173
H	Doprava a skladování	18	20
I	Ubytování, stravování a pohostinství	20	12
J	Informační a komunikační činnosti	14	37
K	Peněžnictví a pojišťovnictví	1	39
L	Činnosti v oblasti nemovitosti	11	3
M	Profesní, vědecké a technické činnosti	21	30
N	Administrativní a podpůrné činnosti	9	62
O	Veřejná správa, obrana, sociální zabezpečení	1	6
P	Vzdělávání	6	3
Q	Zdravotní a sociální péče	39	21
R	Kulturní, zábavní a rekreační činnosti	5	7
S	Ostatní činnosti	5	17

Tabulka 3

2. Vstupní údaje

Kapitola popisuje specifika sběru dat pro šetření RSCP-MZS, nejdůležitější vstupní údaje a používané klasifikace a číselníky.

2.1. Sběr dat

Ekonomické subjekty, na které se vztahuje zpravodajská povinnost, vykazují do statistického šetření RSCP-MZS údaje o všech zaměstnancích v pracovním poměru. Vybraná zpravodajská jednotka předává data na Ministerstvo práce a sociálních věcí, které je orgánem vykonávajícím státní statistickou službu.

Ekonomické subjekty s 1 až 9 zaměstnanci vykazují údaje za všechny zaměstnance jednou za dva roky. Získané údaje jsou po následující 2 roky používány pro šetření RSCP-MZS, přičemž údaje jsou harmonizovány na základní soubor mikrosubjektů ČSÚ příslušného období.

Ekonomické subjekty s 10 a více zaměstnanci vykazují za pololetí a celý rok podrobné údaje o všech svých zaměstnancích. Termínem pro předání dat od respondentů je 25. července, jedná-li se o data za první pololetí a 25. ledna, jedná-li se o data za celý rok.

Předávaná data mají formu databázových souborů a obsahují informace o zaměstnavateli a zaměstnancích. U více než 90 % respondentů je zdrojem dat pro šetření mzdový a personální systém. Datové soubory jsou předávány elektronicky.

Pro kontrolu a opravu dat připravených mzdovým a personálním systémem respondenta, případně pro pořízení vstupních dat, je určen „Internetový pořizovací program“ (IPOP), který je pro respondenty zdarma připraven na stránce <https://ipop.ispv.cz/pruvodce>

IPOP není třeba instalovat, vyžaduje pouze běžné připojení k internetu. Umožňuje jak načtení datových souborů, vyexportovaných ze mzdových programů, tak editaci dat (ruční zadávání dat a opravy dat). Dále provádí kontrolu pořízených dat a jejich odeslání. Přenos dat z IPOP ke zpracovateli je zabezpečen, probíhá pomocí certifikovaného šifrovaného komunikačního protokolu https.

2.2. Nejdůležitější vstupní údaje

Šetření RSCP-MZS monitoruje s roční periodicitou úroveň a strukturu hrubé měsíční mzdy, pracovní doby a hodinového výdělku zaměstnanců ve mzdové sféře příslušného kraje. Nejdůležitější třídění podle osobních i podnikových charakteristik jsou obsažena v této publikaci a patří mezi ně pohlaví, věk, vzdělání a zaměstnání podle klasifikace CZ-ISCO.

Celková hrubá mzda je součtem mzdy za práci, náhrad mzdy a odměn za pracovní pohotovost, které jsou přímo sbíranými položkami. Mzda je definována v § 109, odst. 2 zákona č. 262/2006 Sb., zákoníku práce, ve znění pozdějších předpisů. Šetření RSCP-MZS sleduje i strukturu hrubé měsíční mzdy, tj. podíl odměn, příplatků a náhrad mzdy.

V rámci statistického vykazování pracovní doby zaměstnanců je zjišťována její odpracovaná a neodpracovaná část. Vstupní věta o zaměstnanci obsahuje odpracovanou dobu za sledované období, a z ní počet přesčasových hodin. Odpracovaná doba u zaměstnanců odměňovaných měsíční mzdou nezahrnuje dobu svátků v jinak pracovních dnech. Věta dále obsahuje celkovou neodpracovanou dobu za sledované období, z ní počet hodin dovolené a nemoci.

Hodinový výdělek je údaj zjišťovaný z průměrných hodinových výdělků definovaných v § 351-362 zákona č. 262/2006 Sb., zákoníku práce, ve znění pozdějších předpisů. Obvykle se jedná o podíl mzdy za práci a odpracované doby za poslední čtvrtletí sledovaného období. Hodinový výdělek je krátkodobým indikátorem výdělkové úrovně.

2.3. Klasifikace a číselníky

RSCP-MZS používá standardní statistické klasifikace a číselníky (podrobněji popsané na www.czso.cz). RSCP je pod názvem Pololetní šetření o průměrném výdělku součástí programu statistických zjišťování, a proto je použití platných statistických klasifikací závazné jak pro orgán vykonávající státní statistickou službu, tak pro zpravodajské jednotky, které poskytují údaje pro statistické zjišťování. RSCP-MZS používá následující klasifikace a číselníky:

CZ-ISCO	Klasifikace zaměstnání; vydáno sdělením ČSÚ č. 206/2010 Sb. ze dne 16. června 2010 o zavedení Klasifikace zaměstnání CZ-ISCO. Poslední aktualizace byla provedena k 1. červenci 2022 sdělením ČSÚ č. 170/2022 Sb. ze dne 16. června 2022 o aktualizaci Klasifikace zaměstnání (CZ ISCO).
CZ-ICSE	Klasifikace postavení v zaměstnání; vydáno sdělením ČSÚ č. 494/2003 Sb. ze dne 18. prosince 2003 o vydání Klasifikace postavení v zaměstnání.
KKOV	Klasifikace kmenových oborů vzdělání; od 1. ledna 2009 převzalo MŠMT gesci za Klasifikaci kmenových oborů vzdělání (KKOV) jako resortní klasifikaci.
LAU 1	Číselník okresů; od 1. ledna 2008 je systém statistické klasifikace územních struktur v České republice rozdělen, v souladu se systémem Eurostatu, na dvě části: klasifikace CZ-NUTS a systém LAU (Local Administrative Units). Z hlediska statistiky mají LAU závazný charakter. Jednotky LAU 1 (dřívější NUTS 4) jsou v ČR tvořeny okresy. Územní jednotky na úrovni LAU 1 přebírají kódy od dřívějších jednotek NUTS 4. Proti NUTS 4 jsou v LAU 1 následující změny: - do kódů LAU 1 okresů krajů Vysočina a Jihomoravského se promítá změna kódů NUTS 3 těchto krajů, - Praha se na úrovni LAU 1 nečlení.
CZ-NACE	Klasifikace ekonomických činností (CZ-NACE); vydáno sdělením ČSÚ č. 244/2007 Sb. ze dne 18. září 2007 o zavedení Klasifikace ekonomických činností.
CZ-GEONOM	Klasifikace zemí; vydáno sdělením ČSÚ č. 487/2003 Sb. ze dne 18. prosince 2003 o vydání Klasifikace zemí. Poslední aktualizace byla provedena k 15. prosinci 2008 sdělením ČSÚ č. 429/2008 Sb. ze dne 26. listopadu 2008 o aktualizaci Klasifikace zemí a o ukončení zveřejňování aktualizací.

3. Nejdůležitější sledované ukazatele

Kapitola popisuje nejdůležitější sledované ukazatele, algoritmy jejich výpočtu a srovnání ukazatelů s obdobnými ukazateli mzdové statistiky ČSU. Kapitola je rozdělena na sestavy hrubé měsíční mzdy, odpracované a neodpracované doby a hodinového výdělku.

3.1. Hrubá měsíční mzda (sestavy MZS-Mx)

Hrubá měsíční mzda je v RSCP-MZS definována jako součet mzdy za práci, náhrad mzdy a odměny za pracovní pohotovost za sledované období. **Hrubá měsíční mzda** za pracovní poměr zaměstnance se vypočte podle vzorce:

$$HMM = \frac{MZDA + NAHRADY + POHOTOV}{MESPLAC_prep}$$

kde:

HMM	je hrubá měsíční mzda zaměstnance,
MZDA	je mzda za práci zaměstnance v kumulaci za sledované období (vstupní položka věty o zaměstnanci),
NAHRADY	jsou náhrady mzdy zaměstnance v kumulaci za sledované období (vstupní položka věty o zaměstnanci),
POHOTOV	je odměna za pracovní pohotovost zaměstnance v kumulaci za sledované období (vstupní položka věty o zaměstnanci),
MESPLAC_prep	je počet přepočtených placených měsíců zaměstnance, tj. počet měsíců, které zaměstnanec odpracoval, nebo za které pobíral náhrady mzdy (kromě náhrady za dobu dočasně pracovní neschopnosti).

Počet přepočtených placených měsíců MESPLAC_prep je roven počtu kalendářních měsíců (6 při 1. pololetí, 12 při celém roku) v případě, že zaměstnanec s plným pracovním úvazkem po celé sledované období pracoval, nebo pobíral náhrady mzdy (s výjimkou náhrady za dobu dočasně pracovní neschopnosti). Pokud byl zaměstnanec v evidenčním stavu kratší dobu než sledované období, bude jeho počet placených měsíců zkrácen poměrem počtu pracovních dnů v evidenčním stavu a ve sledovaném období. Měl-li zaměstnanec sjednán kratší pracovní úvazek, bude jeho počet placených měsíců zkrácen poměrem kratšího a plného úvazku. Podobně se počet placených měsíců zkrátí, pokud zaměstnanec měl tzv. neplacenou absenci (např. neplacené volno, nemoc, ošetřování člena rodiny).

Při výpočtu charakteristik hrubé měsíční mzdy (např. medián, průměr) za určitou skupinu zaměstnanců vstupuje každý zaměstnanec do výpočtu s váhou odpovídající počtu jeho placených měsíců za sledované období (tzv. váha placené doby). Tedy zaměstnanec, který byl zaměstnán jen část období (nebo měl kratší úvazek, nebo byl nemocný) má menší vliv na výslednou charakteristiku. Vážený

způsob výpočtu umožňuje korektní srovnání mzdové úrovně jednotlivých zaměstnání a srovnávání v čase.

Počet zaměstnanců přepočtený podle placených měsíců je vypočten jako podíl součtu přepočtených placených měsíců za určitou skupinu zaměstnanců a počtu kalendářních měsíců ve sledovaném období (6 při 1. pololetí, 12 při celém roku).

Měsíční placená doba vyjadřuje počet placených hodin – součet hodin odpracovaných a hodin s náhradou mzdy (vyjma náhrady za dobu dočasně pracovní neschopnosti) za plně placený měsíc. Výpočet je konzistentní s výpočtem hrubé měsíční mzdy.

Kritéria pro zahrnutí zaměstnance do výpočtů výše uvedených ukazatelů jsou následující:

- přepočtený počet placených měsíců zaměstnance je alespoň jeden měsíc,
- stanovená týdenní pracovní doba na dané pracovní místo je alespoň 30 hodin (dle doporučení Eurostatu).

Počet zaměstnanců a hrubá měsíční mzda/plat podle RSCP jsou rozdílné od údajů **mzdové statistiky ČSÚ**. Prvním důvodem rozdílu je jiný způsob přepočtu zaměstnanců v RSCP. Počet zaměstnanců přepočtený podle placených měsíců (RSCP) na rozdíl od přepočteného počtu zaměstnanců uveřejňovaného ve mzdových šetřeních ČSÚ neobsahuje zaměstnance po dobu jejich neplacené absence (např. neplacené volno, nemoc, ošetřování člena rodiny), tj. po dobu, kdy zaměstnanci nedostávají náhrady, které jsou součástí hrubé mzdy. Menší počet zaměstnanců v RSCP pak znamená vyšší průměrnou hrubou měsíční mzdu/plat z šetření RSCP než u ČSÚ. Druhým důvodem rozdílu je skutečnost, že jsou z výpočtu vyloučeni zaměstnanci, kteří nesplňují výše uvedená kritéria pro zahrnutí zaměstnance do výpočtů.

Koncept výpočtu hrubé měsíční mzdy/platu podle RSCP, který se používá mj. ve výdělkových šetřeních Eurostatu (viz šetření Structure of Earnings Survey), umožňuje provádět přesnější srovnání mezd/platů jednotlivých skupin zaměstnanců (a zejména jednotlivých zaměstnání) bez ovlivnění neplacenou absencí.

3.2. Měsíční odpracovaná a neodpracovaná doba (sestavy MZS-Tx)

Měsíční odpracovaná doba zaměstnance se vypočte podle vzorce:

$$\text{ODPRACD}_{\text{mes}} = \frac{\text{ODPRACD}}{\text{MESEVID}_{\text{prep}}}$$

kde :

ODPRACD_{mes} je měsíční odpracovaná doba zaměstnance,

ODPRACD je odpracovaná doba zaměstnance v kumulaci za sledované období (vstupní položka věty o zaměstnanci),

MESEVID_prep je počet přepočtených evidenčních měsíců zaměstnance, tj. počet měsíců, odpovídajících délce pracovního úvazku a délce pracovního poměru ve sledovaném období.

Počet přepočtených evidenčních měsíců MESEVID_prep je roven počtu kalendářních měsíců v případě, že zaměstnanec s plným pracovním úvazkem byl po celé sledované období v pracovním poměru a nebyl na mateřské či rodičovské dovolené. Pokud byl zaměstnanec v evidenčním stavu kratší dobu než sledované období, bude jeho počet evidenčních měsíců zkrácen poměrem počtu pracovních dnů v evidenčním stavu a ve sledovaném období. Měl-li zaměstnanec sjednán kratší pracovní úvazek, bude jeho počet evidenčních měsíců zkrácen poměrem kratšího a plného úvazku.

Průměrná měsíční odpracovaná doba za určitou skupinu zaměstnanců je vypočtena jako vážená charakteristika, v níž má měsíční odpracovaná doba každého zaměstnance váhu odpovídající počtu jeho evidenčních měsíců ve sledovaném období (tzv. váha evidenční doby). Tedy zaměstnanec, který byl zaměstnán jen po část období (nebo měl kratší úvazek) má menší vliv na výsledný průměr. Vážený způsob výpočtu umožňuje korektní srovnání průměrné odpracované doby podle jednotlivých zaměstnání a v jednotlivých letech.

Obdobně jako odpracovaná doba se počítají měsíční neodpracovaná doba a průměrné měsíční údaje o přesčasu, dovolené a nemoci.

Počet zaměstnanců přepočtený podle evidenčních měsíců je vypočten jako podíl součtu přepočtených evidenčních měsíců za určitou skupinu zaměstnanců a počtu kalendářních měsíců ve sledovaném období (6 při 1. pololetí, 12 při celém roku).

Kritéria pro zahrnutí zaměstnance do výpočtů výše uvedených ukazatelů jsou stejná jako u mzdových sestav:

- přepočtený počet placených měsíců zaměstnance je alespoň jeden měsíc,
- stanovená týdenní pracovní doba na dané pracovní místo je alespoň 30 hodin (dle doporučení Eurostatu).

3.3. Hodinový výdělek (sestavy MZS-Vx)

Hodinový výdělek je přímo zjišťovaná veličina. Do výpočtu charakteristik hodinového výdělku jsou zařazeni zaměstnanci, kteří byli v evidenčním stavu v posledním dnu sledovaného období.

4. Dopočtové metody a kvalita odhadů

Kapitola popisuje používané dopočtové metody – imputaci, vážení dle výběru a poststratifikaci, a dále hodnotí kvalitu statistických odhadů.

4.1. Dopočtové metody

Dopočtové metody používané v RSCP-MZS umožňují získat z dat výběrového šetření odhady charakteristik zaměstnanecké populace. Harmonizace dat RSCP s údaji z výkaznictví ČSÚ přináší věrohodný a podrobný pohled na odměňování a pohyb pracovních sil na trhu práce.

Dopočet výběrového souboru RSCP na základní soubor zaměstnanců a řešení neodpovědí (tzv. non-response) či chyb v předaných datech vybraného ekonomického subjektu je v RSCP-MZS řešen metodou historické imputace a metodou vážení dle pravděpodobnosti výběru subjektu a poststratifikací souboru na údaje získané ze mzdové statistiky ČSÚ.

Metoda historické imputace využívá data stejného respondenta z předchozího období, která jsou následně upravena o průměrnou změnu vykázanou u podobných podniků. Tato metoda je v RSCP-MZS používána jen u subjektů s 1000 a více zaměstnanci.

Na základě pravděpodobnosti výběru každého ekonomického subjektu jsou určeny primární váhové koeficienty. Podnikové váhy jsou upraveny tak, aby zohlednily podnikovou non-response a aby umožňovaly dopočet na základní soubor v rámci jednotlivých vážících strat.

V závěrečné fázi dopočtu je provedena poststratifikace na přepočtený počet zaměstnanců a objem mezd podle mzdového výkaznictví ČSÚ ve srovnatelném období, a to v třídění na jednotlivé sekce odvětvové klasifikace CZ-NACE.

Použitý váhový systém zvyšuje vliv dat ekonomických subjektů s relativně malým zastoupením ve výběrovém souboru. Relativně nejméně zastoupené jsou ve výběrovém souboru RSCP-MZS malé ekonomické subjekty s 1 až 49 zaměstnanci, což je vyjádřeno největšími hodnotami vah při výpočtech odhadů.

4.2. Kvalita statistických odhadů

Odhadované charakteristiky podléhají dvěma typům chyb – výběrovým chybám a nevýběrovým chybám. Nevýběrové chyby bývají způsobeny především špatnou kvalitou dat předávaných respondenty (neúplné a chybné údaje) a jejich vliv je snižován několikastupňovými kontrolními mechanismy a častými kontakty zpracovatele šetření s respondenty. Výběrové chyby jsou způsobeny faktorem náhody při pravděpodobnostním výběru v rámci RSCP-MZS. Tyto chyby jsou podstatně sníženy použitou stratifikací.

5. Definice vybraných pojmů

Ekonomický subjekt	Ekonomický subjekt je právnický subjekt nebo fyzická osoba s postavením podnikatele, zapsaná do registru ekonomických subjektů ČSÚ. Každému ekonomickému subjektu se přiděluje identifikační číslo (IČO).
Organizační jednotka	Z hlediska výdělkové statistiky RSCP se dělí ekonomické subjekty na organizační jednotky podle okresu, ve kterém jednotky působí. Organizační jednotku tvoří všechny útvary ekonomického subjektu, které působí ve stejném okrese.
Zpravodajská jednotka	Zpravodajskou jednotkou je právnická osoba, organizační složka státu nebo fyzická osoba, od nichž se požaduje poskytnutí údajů ve statistickém zjišťování podle zákona č. 89/1995 Sb., o státní statistické službě ve znění pozdějších předpisů.
Sledované období	Sledované období je období od začátku roku do konce čtvrtletí, ve kterém se statistické zjišťování provádí.
Mzdová sféra	Do mzdové sféry patří subjekty, které odměňují mzdou podle § 109, odst. 2 zákona č. 262/2006 Sb., zákoníku práce, ve znění pozdějších předpisů.
Platová sféra	Do platové sféry patří subjekty, které odměňují platem podle § 109, odst. 3 zákona č. 262/2006 Sb., zákoníku práce, ve znění pozdějších předpisů.
Soubor RSCP-MZS	Souborem RSCP mzdové sféry je soubor ekonomických subjektů definovaný na základě Registru ekonomických subjektů Českého statistického úřadu.