



REGIONÁLNÍ STATISTIKA CENY PRÁCE

rok **2024**

Mzdová sféra

Královéhradecký kraj

Revidované výsledky ke dni 25.3.2026

WWW.ISPV.CZ

Copyright - MPSV ČR

Publikace ani její část nesmí být kopírována, rozšiřována a zařazována do informačních systémů v jakékoliv formě (elektronické, mechanické, optické, magnetické aj.) bez písemného souhlasu

Ministerstva práce a sociálních věcí

Zpracovatel: TREXIMA, spol. s r.o., třída Tomáše Bati 299, Louky, 763 02 Zlín

Obsah:

Úvod	7
Výsledková část - mzdová sféra	
Základní metodické přístupy	11
Popis publikovaných tabulek	12
Hrubá měsíční mzda	
MZS-M0 Základní informace o hrubé měsíční mzdě	13
MZS-M1 Hrubá měsíční mzda podle pohlaví a věku	14
MZS-M2 Hrubá měsíční mzda podle vzdělání	14
MZS-M7 Hrubá měsíční mzda podle hlavních tříd a tříd zaměstnání CZ-ISCO	16
MZS-M8 Hrubá měsíční mzda podle podskupin a kategorií zaměstnání CZ-ISCO	20
Měsíční odpracovaná a neodpracovaná doba	
MZS-T0 Základní informace o měsíční odpracované a neodpracované době	26
MZS-T8 Měsíční odpracovaná a neodpracovaná doba podle podskupin a kategorií zaměstnání CZ-ISCO	27
Hodinový výdělek	
MZS-V0 Základní informace o hodinovém výdělku	30
MZS-V1 Hodinový výdělek podle pohlaví a věku	31
MZS-V8 Hodinový výdělek podle podskupin a kategorií zaměstnání CZ-ISCO	32

Dodatek - Technický popis šetření

1. Koncepce šetření	37
1.1 Základní soubor	37
1.2 Výběrový design RSCP-MZS	37
1.3 Struktura výběrového souboru RSCP-MZS	38
2. Vstupní údaje	39
2.1 Sběr dat	39
2.2 Nejdůležitější vstupní údaje	40
2.3 Klasifikace a číselníky	41
3. Nejdůležitější sledované ukazatele	42
3.1 Hrubá měsíční mzda	42
3.2 Měsíční odpracovaná a neodpracovaná doba	43
3.3 Hodinový výdělek	44
4. Dupočtové metody a kvalita odhadů	45
4.1 Dupočtové metody	45
4.2 Kvalita statistických odhadů	45
5. Definice vybraných pojmů	46



Úvodní část

Úvod

Regionální statistika ceny práce (RSCP) je systém pravidelného monitorování výdělkové úrovně a pracovní doby zaměstnanců v jednotlivých krajích České republiky formou statistického šetření. Sledovanými ukazateli výdělkové úrovně jsou hrubá měsíční mzda (plat) a hodinový výdělek. Šetření je obsahově harmonizováno se strukturálním šetřením EU „Structure of Earnings Survey“, viz nařízení Komise (ES) č. 1916/2000 ve znění pozdějších předpisů. Gestorem šetření je Ministerstvo práce a sociálních věcí (MPSV). K průběhu šetření a k výstupům se vyjadřuje komise, složená ze zástupců MPSV, Českého statistického úřadu (ČSÚ), Ministerstva financí, České národní banky, Českomoravské konfederace odborových svazů, Svazu průmyslu a dopravy ČR, CERGE-EI, VŠE v Praze a dalších institucí. Zpracovatelem RSCP je TREXIMA, spol. s r.o. (www.trexima.cz).

Šetření RSCP sleduje výdělky ve mzdové i platové sféře. Ve mzdové sféře je zjišťování prováděno pod názvem „Pololetní šetření o průměrném výdělku“ a je zařazeno do programu statistických zjišťování vyhlášených ČSÚ ve sbírce zákonů pro příslušný kalendářní rok (viz příloha č. 2 k vyhlášce č. 316/2023 Sb., o Programu statistických zjišťování na rok 2024) a pro vybrané ekonomické subjekty je povinné. Zdrojem dat pro platovou sféru je Informační systém o platech, který je spravován Ministerstvem financí a je realizován s pololetní periodou.

Publikace RSCP jsou pro jednotlivé kraje vydávány jednou ročně, a to samostatně za mzdovou a platovou sféru. Publikace RSCP obsahují údaje o mzdách (platech), pracovní době a hodinovém výdělku v podrobných klasifikacích, zejména podle jednotlivých zaměstnání.

Souhrnné výsledky za Českou republiku obsahuje šetření Informace a statistiky o průměrném výdělku (ISPV).

Výsledkové publikace RSCP ve formátu Excel a ve formátu PDF jsou k dispozici na internetových stránkách MPSV (<https://mpsv.gov.cz/statistika-vydelku>). Regionální statistika je zveřejňována na stránkách <http://data.mpsv.cz/> v sekci *Statistiky* pod odkazem *Výdělkové statistiky*. Všechny výsledkové publikace, interaktivní výsledky a aktuální studie a analýzy z oblasti odměňování nabízí portál www.ispv.cz. Ten zároveň slouží jako podpora respondentům RSCP, kteří zde naleznou všechny potřebné informace a podpůrné nástroje pro zasílání dat.

Ministerstvo práce a sociálních věcí děkuje všem respondentům šetření za přípravu vstupních dat pro šetření. Svědomitý přístup respondentů a dodržování termínů pro předání dat umožňují pravidelně uveřejňovat tuto publikaci.



Výsledková část

mzdová sféra

Výsledková část - mzdová sféra

Základní metodické přístupy

Tato publikace přináší charakteristiky hrubé měsíční mzdy, pracovní doby a hodinového výdělku získané za mzdovou sféru v rámci šetření RSCP (RSCP-MZS). V RSCP se zařazují do mzdové sféry ekonomické subjekty, které odměňují mzdou podle § 109 odst. 2 zákona č. 262/2006 Sb., zákoníku práce, ve znění pozdějších předpisů.

Primárním výsledkem RSCP jsou statistiky mzdové úrovně jednotlivých zaměstnání v jednotlivých krajích České republiky v klasifikaci CZ-ISCO, dále statistiky mezd a pracovní doby v členění podle charakteristik zaměstnance i zaměstnavatele.

Od roku 2011 charakterizují výsledky RSCP-MZS celou zaměstnaneckou populaci v jednotlivých krajích, neboť jsou nově zahrnuti dříve nesledovaní zaměstnanci z malých podniků s méně než 10 zaměstnanci, a také zaměstnanci neziskových institucí a podnikatelů – fyzických osob. Tato změna znamená zvýšení reprezentativnosti statistických údajů obsažených v publikaci.

Vedle podnikového výkaznictví ČSÚ je RSCP dalším zdrojem informací o mzdách a platech v České republice. Výkaznictví ČSÚ sbírá údaje o evidenčním počtu zaměstnanců a vyplacených mzdách za ekonomický subjekt a publikuje průměrné mzdy v členění podle podnikových charakteristik. Jeho účelem je makroekonomický pohled na jednotlivá odvětví ekonomiky v rámci dlouhé časové řady. Naproti tomu údaje z RSCP slouží primárně k porovnávání mzdové úrovně jednotlivých skupin zaměstnanců – při znalosti mzdové diferenciaci, mzdových složek, pracovní doby – mezi sebou v podrobné klasifikaci zaměstnání CZ-ISCO a v různých krajích. Navíc umožňuje standardizované srovnání mezi jednotlivými zeměmi EU. Při srovnávání výsledků průměrných mezd ČSÚ a RSCP je třeba vzít v úvahu rozdílný způsob přepočtu zaměstnanců (na plné úvazky podle ČSÚ a na plnou placenou dobu podle RSCP).

Popis publikovaných tabulek

Tabulky v publikaci jsou rozděleny podle sledovaných ukazatelů do tří základních okruhů. Charakteristiky hrubé měsíční mzdy, struktura mzdy a průměrná placená doba jsou v tabulkách s označením MZS-Mx, charakteristiky měsíční odpracované a neodpracované doby v tabulkách s označením MZS-Tx a charakteristiky hodinového výdělku v tabulkách s označením MZS-Vx.

Tabulky typu Mx obsahují údaj o počtu zaměstnanců přepočteném podle placených měsíců (podrobnější vysvětlení v kapitole 3.1 Technického dodatku), dále nejvýznamnější charakteristiky mzdové diferenciací (viz tabulka níže), průměrnou mzdu a její složení (podíl odměn, příplatků a náhrad) a odpovídající měsíční placenou dobu.

Tabulky typu Tx obsahují údaj o počtu zaměstnanců přepočteném podle evidenčních měsíců (podrobnější vysvětlení v kapitole 3.2 Technického dodatku), dále průměrnou měsíční pracovní dobu s výší přesčasu a neodpracovanou dobu s dobou dovolené a nemoci.

Tabulky typu Vx obsahují údaj o počtu zaměstnanců přepočteném podle placených měsíců a nejvýznamnější charakteristiky diferenciací hodinového výdělku.

Statistické charakteristiky používané ve výsledkových tabulkách:

1. decil	První decil je hodnota, pod kterou leží 10 % nejnižších hodnot sledovaného znaku.
1. kvartil	První kvartil je hodnota, pod kterou leží 25 % nejnižších hodnot sledovaného znaku.
Medián	Medián je hodnota uprostřed vzestupně uspořádané řady hodnot sledovaného znaku, polovina hodnot je nižší než medián a druhá polovina je vyšší než medián.
3. kvartil	Třetí kvartil je hodnota, nad kterou leží 25 % nejvyšších hodnot sledovaného znaku.
9. decil	Devátý decil je hodnota, nad kterou leží 10 % nejvyšších hodnot sledovaného znaku.
Průměr	Průměr je počítán jako vážený (případně nevážený) aritmetický průměr sledovaného znaku.

Ostatní symboly používané ve výsledkových tabulkách:

"Neuvedeno "	Symbol "Neuvedeno" označuje kategorii zaměstnanců, u které nebyl uveden kód příslušného třídícího znaku.
"*"	Symbol "*" označuje nezveřejnitelný údaj z důvodu malého (méně než 50 zaměstnanců) či nereprezentativního vzorku zaměstnanců.

Základní informace o hrubé měsíční mzdě

Královéhradecký kraj

Medián hrubé měsíční mzdy 39 810 Kč/měs

Index mediánu hrubé měsíční mzdy vůči roku 2023 107,8 %

Diferenciace

1. decil	- 10 % hrubých měsíčních mezd menších než	24 784 Kč/měs
1. kvartil	- 25 % hrubých měsíčních mezd menších než	31 624 Kč/měs
Medián	- 50 % hrubých měsíčních mezd menších než	39 810 Kč/měs
3. kvartil	- 25 % hrubých měsíčních mezd větších než	52 443 Kč/měs
9. decil	- 10 % hrubých měsíčních mezd větších než	73 841 Kč/měs

Průměr hrubé měsíční mzdy 45 723 Kč/měs

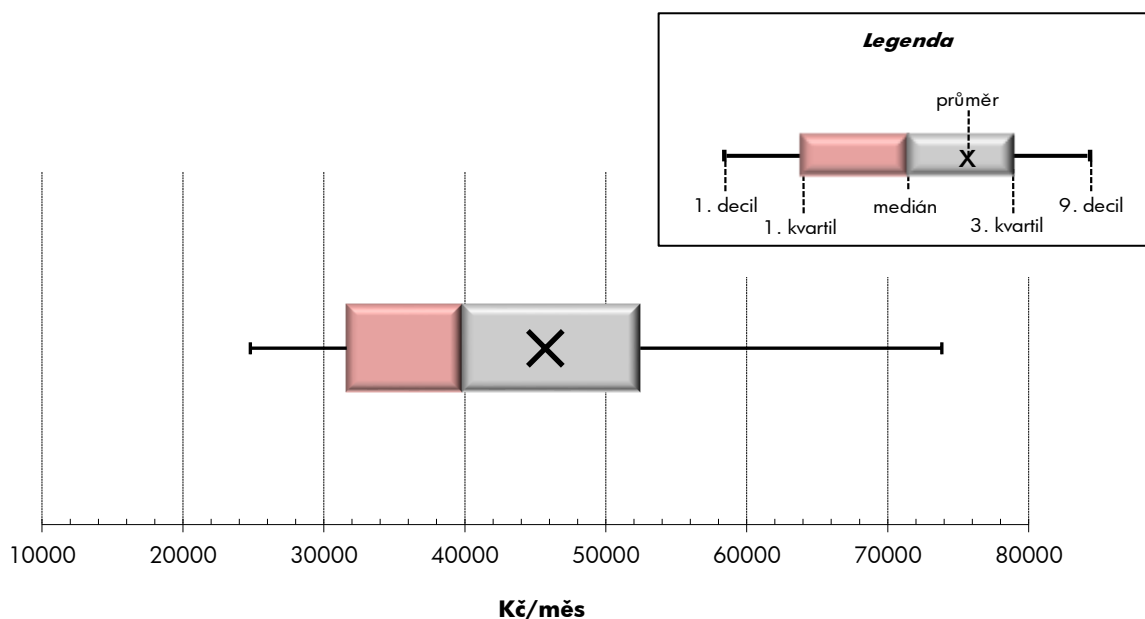
Podíl zaměstnanců s podprůměrnou hrubou měsíční mzdou 64,8 %

Vybrané složky hrubé měsíční mzdy

Odměny	17,1 %
Příplatky	4,6 %
Náhrady	11,4 %

Průměrná placená doba 173,3 hod/měs

Počet zaměstnanců (přepočtený podle placených měsíců) 150,5 tis. osob



Hrubá měsíční mzda podle pohlaví a věku

Královéhradecký kraj

pohlaví/ věková skupina	počet zaměstnanců přepočtený podle placených měsíců	hrubá měsíční mzda	
		medián	meziroční index
	tis. osob	Kč/měs	%
CELKEM - mzdová sféra	150,5	39 810	107,8
do 20 let	0,4	29 487	109,7
20 - 29 let	18,2	37 656	109,9
30 - 39 let	31,4	42 163	108,1
40 - 49 let	45,2	41 225	109,9
50 - 59 let	41,7	39 207	106,9
60 a více let	13,6	37 858	104,2
MUŽI	87,6	43 463	106,3
do 20 let	0,2	31 636	104,0
20 - 29 let	11,2	39 265	109,2
30 - 39 let	19,6	46 414	107,1
40 - 49 let	25,6	45 233	107,4
50 - 59 let	22,8	43 206	105,6
60 a více let	8,2	40 138	101,2
ŽENY	63,0	35 473	108,9
do 20 let	0,2	26 476	120,6
20 - 29 let	7,0	34 627	109,2
30 - 39 let	11,8	36 126	109,3
40 - 49 let	19,6	36 097	109,7
50 - 59 let	18,9	34 952	107,9
60 a více let	5,4	33 473	102,4

Hrubá měsíční mzda podle vzdělání

Královéhradecký kraj

stupeň dosaženého vzdělání (KKOV)	počet zaměstnanců přepočtený podle placených měsíců	hrubá měsíční mzda		
		medián	meziroční index	
	tis. osob	Kč/měs	%	
Základní a nedokončené	A-C	14,8	34 271	105,6
Střední bez maturity	D,E,H,J	52,6	37 026	107,1
Střední s maturitou	K-M	55,7	40 965	106,4
Vyšší odborné a bakalářské	N,P,R	7,4	44 575	108,7
Vysokoškolské	T,V	17,3	56 135	107,2
Neuvedeno		2,9	40 368	164,4
CELKEM - mzdová sféra	150,5	39 810	107,8	

Hrubá měsíční mzda podle pohlaví a věku

Královéhradecký kraj

diferenciace hrubé měsíční mzdy				hrubá měsíční mzda					placená doba
1. decil	1. kvartil	3. kvartil	9. decil	průměr	meziroční index	z toho			
Kč/měs	Kč/měs	Kč/měs	Kč/měs	Kč/měs	%	odměny	příplatky	náhrady	hod/měs
24 784	31 624	52 443	73 841	45 723	107,5	17,1	4,6	11,4	173,3
22 295	25 341	35 427	43 098	31 485	111,9	10,4	6,3	9,8	173,1
26 001	31 200	45 861	61 401	40 876	110,3	16,0	5,6	11,1	174,0
26 882	33 029	57 100	77 660	48 067	109,1	18,2	4,9	11,4	172,9
25 061	32 838	56 367	76 827	47 770	109,3	17,5	4,3	11,5	173,1
23 637	30 397	50 489	71 741	44 592	104,7	16,6	4,3	11,5	173,4
23 672	29 457	47 848	66 589	43 907	101,3	16,5	4,2	11,4	173,6
27 288	34 885	58 717	79 580	50 339	106,5	18,5	4,8	11,4	173,8
21 713	25 626	41 167	47 549	33 716	109,2	13,0	6,7	10,6	173,6
28 235	32 580	48 776	68 389	43 097	109,7	17,1	6,1	11,3	174,2
29 124	35 988	65 483	81 334	52 622	108,2	18,9	5,5	11,5	173,0
28 011	35 844	63 353	83 223	53 073	107,4	19,2	4,6	11,5	173,6
24 897	34 421	56 878	79 002	49 788	103,5	18,5	4,3	11,4	174,2
24 956	32 934	52 722	74 563	48 216	101,9	17,6	4,0	11,4	174,4
23 317	28 516	44 784	58 579	39 304	109,3	14,6	4,1	11,4	172,7
23 327	24 706	33 815	33 815	28 834	114,8	6,9	5,8	8,7	172,6
23 888	28 730	41 931	52 764	37 343	112,3	14,0	4,7	10,6	173,6
24 371	29 640	46 184	59 990	40 520	112,4	16,7	3,4	11,2	172,7
23 794	29 417	46 530	63 561	40 840	111,5	14,6	3,8	11,6	172,6
22 400	27 358	43 700	56 161	38 320	106,1	13,7	4,4	11,7	172,4
21 943	26 429	43 753	55 522	37 452	101,5	14,5	4,5	11,4	172,5

Hrubá měsíční mzda podle vzdělání

Královéhradecký kraj

diferenciace hrubé měsíční mzdy				hrubá měsíční mzda					placená doba
1. decil	1. kvartil	3. kvartil	9. decil	průměr	meziroční index	z toho			
Kč/měs	Kč/měs	Kč/měs	Kč/měs	Kč/měs	%	odměny	příplatky	náhrady	hod/měs
21 653	26 816	43 457	56 961	37 218	106,4	13,1	6,9	12,2	173,1
23 703	30 033	45 628	64 950	40 514	107,3	16,2	6,2	12,1	173,8
25 459	32 200	53 241	72 165	45 688	106,0	17,7	4,1	11,1	173,0
31 598	36 742	59 535	79 438	51 626	110,2	15,7	2,8	11,2	172,8
31 888	41 852	78 222	110 675	67 028	107,7	19,6	2,2	10,8	172,9
27 533	33 044	48 353	57 188	42 251	138,7	21,4	1,7	10,1	174,9
24 784	31 624	52 443	73 841	45 723	107,5	17,1	4,6	11,4	173,3

Hrubá měsíční mzda podle hlavních tříd a tříd zaměstnání CZ-ISCO

Královéhradecký kraj

hlavní třída / třída zaměstnání CZ-ISCO	počet zaměstnanců přepočtený podle placených měsíců tis. osob	hrubá měsíční mzda	
		medián	meziroční index
		Kč/měs	%
D Manuální pracovníci	83,2	36 493	107,0
T Nemanuální pracovníci	67,4	45 538	106,2
1 Řídící pracovníci	5,5	70 616	96,5
11 Nejvyšší představitelé společností	0,2	128 793	114,9
12 Řídící prac.správy podniku, obchod., admin. a pod. činnosti	1,6	73 003	94,1
13 Řídící pracovníci výroby, IT, vzdělávání a příbuzných oborů	3,2	71 007	96,3
14 Řídící prac.ubyt.,strav.služeb,obchodu,ost.řídící pracovníci	0,5	46 400	88,4
2 Specialisté	14,1	57 595	104,1
21 Specialisté v oblasti vědy a techniky	4,8	58 972	105,3
22 Specialisté v oblasti zdravotnictví	3,1	56 609	109,2
23 Specialisté v oblasti výchovy a vzdělávání	1,0	51 208	102,4
24 Specialisté v obchodní sféře a veřejné správě	2,3	60 203	98,7
25 Specialisté v oblasti ICT	2,1	57 997	94,7
26 Specialisté obl. právní, sociální, kulturní a příbuz.oblastí	0,9	41 931	111,1
3 Techničtí a odborní pracovníci	30,8	45 734	105,3
31 Techničtí a odborní pracovníci v oblasti vědy a techniky	12,4	49 871	105,1
32 Odborní pracovníci v oblasti zdravotnictví	3,6	42 075	108,6
33 Odborní pracovníci v obchodní sféře a veřejné správě	11,9	44 052	106,0
34 Odborní pracovníci v obl.práva,kultury,sportu,příbuz.oborech	1,4	*	*
35 Technici v oblasti ICT	1,6	46 719	87,6
4 Úředníci	14,1	34 005	107,3
41 Všeobecní admin.pracovníci,sekretáři,pracovníci zadávání dat	4,7	32 380	113,9
42 Pracovníci informačních služeb,na přepážkách,v příb.oborech	2,4	31 133	108,3
43 Úředníci pro zpracování číselných údajů a v logistice	6,3	37 469	103,5
44 Ostatní úředníci	0,6	30 352	105,9
5 Pracovníci ve službách a prodeji	15,4	31 895	115,4
51 Pracovníci v oblasti osobních služeb	4,1	*	*
52 Pracovníci v oblasti prodeje	6,8	31 076	110,4
53 Pracovníci osob.péče ve vzdělávání,zdravotnictví,příbuz.obl.	3,7	*	*
54 Pracovníci v oblasti ochrany a ostrahy	0,8	29 564	106,8

Hrubá měsíční mzda podle hlavních tříd a tříd zaměstnání CZ-ISCO

Královéhradecký kraj

diferenciace hrubé měsíční mzdy				hrubá měsíční mzda					placená doba
1. decil	1. kvartil	3. kvartil	9. decil	průměr	meziroční index	z toho			
Kč/měs	Kč/měs	Kč/měs	Kč/měs	Kč/měs	%	odměny %	příplatky %	náhrady %	hod/měs
22 970	29 455	45 161	63 132	39 783	107,2	16,1	6,7	12,2	173,6
28 051	35 144	60 794	85 841	53 056	106,8	18,1	2,6	10,7	172,9
38 013	47 388	107 751	156 817	88 901	99,5	21,2	1,7	10,5	173,1
19 022	58 063	203 423	262 100	148 166	112,5	22,4	0,9	12,3	171,7
40 648	46 720	104 515	157 987	90 172	97,2	22,2	0,9	10,1	172,0
38 013	53 328	111 078	155 149	88 821	99,0	21,4	2,1	10,6	173,2
39 665	43 667	68 708	100 800	62 113	94,3	15,0	2,9	9,7	176,6
37 323	45 552	74 745	100 591	64 809	106,5	19,3	2,6	10,9	173,6
43 321	50 819	73 891	91 857	64 553	106,3	14,8	1,1	11,0	171,3
34 728	46 522	78 538	114 947	67 804	116,7	20,1	7,0	9,7	178,3
36 906	43 316	68 187	92 208	59 827	104,2	28,6	3,7	15,2	174,8
38 368	43 920	82 099	121 402	71 013	102,4	26,6	0,4	10,5	172,0
32 749	40 648	80 055	104 070	64 506	97,5	16,9	2,0	10,5	173,8
32 077	36 094	54 194	68 075	47 163	112,0	15,6	0,8	11,6	172,9
30 701	37 466	57 958	76 676	50 349	105,7	17,7	2,9	10,8	172,6
33 485	40 147	63 192	85 721	54 411	105,4	17,6	2,8	11,2	171,4
29 104	34 190	53 962	61 414	44 258	109,7	8,0	9,4	9,6	173,0
29 389	35 850	55 687	73 303	48 696	104,6	20,0	1,1	10,8	173,2
*	*	*	*	*	*	*	*	*	*
31 717	38 903	65 012	84 741	53 768	101,7	22,9	3,9	10,1	174,2
23 522	27 972	41 849	51 492	36 291	106,5	14,5	2,3	10,4	173,0
22 480	27 244	38 696	46 264	33 777	112,0	14,6	0,6	10,0	172,9
23 335	27 293	35 882	41 849	32 654	109,2	10,2	3,3	9,3	172,6
24 963	29 418	46 778	57 670	39 797	102,5	15,8	3,1	10,8	172,9
27 180	27 914	35 408	44 508	33 759	106,6	13,7	1,5	11,5	176,0
22 314	26 883	39 056	45 686	33 726	113,7	13,5	5,8	9,8	175,5
*	*	*	*	*	*	*	*	*	*
22 555	25 518	37 360	44 717	33 059	110,0	14,9	4,1	9,9	174,5
*	*	*	*	*	*	*	*	*	*
21 348	23 270	37 006	68 296	35 171	106,8	11,1	11,2	9,9	172,0

Hrubá měsíční mzda podle hlavních tříd a tříd zaměstnání CZ-ISCO

Královéhradecký kraj

hlavní třída / třída zaměstnání CZ-ISCO	počet zaměstnanců přepočtený podle placených měsíců tis. osob	hrubá měsíční mzda	
		medián	meziroční index
		Kč/měs	%
6 Kvalifikovaní pracovníci v zemědělství, lesnictví a rybářství	2,3	*	*
61 Kvalifikovaní pracovníci v zemědělství	1,7	*	*
62 Kvalifikovaní pracovníci v lesnictví, rybářství a myslivosti	0,6	*	*
7 Řemeslníci a opraváři	26,0	40 759	105,5
71 Řemeslníci, kvalif. pracovníci na stavbách (kromě elektrikářů)	3,3	34 339	106,1
72 Kovodělníci, strojírenští dělníci, pracovníci v přib. oborech	16,2	42 915	106,4
73 Pracovníci v obl. uměleckých a tradičních řemesel, polygrafie	1,0	*	*
74 Pracovníci v oboru elektroniky a elektrotechniky	2,6	48 250	106,7
75 Zpracovatelé potravin, dřeva, textilu, pracovníci příbuz. oborů	3,0	34 553	101,4
8 Obsluha strojů a zařízení, montéři	33,5	37 695	105,8
81 Obsluha stacionárních strojů a zařízení	9,1	36 737	105,9
82 Montážní dělníci výrobků a zařízení	9,9	37 478	105,7
83 Řidiči a obsluha pojízdných zařízení	14,5	38 663	104,8
9 Pomocní a nekvalifikovaní pracovníci	8,8	26 877	112,6
91 Uklízeči a pomocníci	2,4	*	*
92 Pomocní pracovníci v zemědělství, lesnictví a rybářství	0,2	*	*
93 Pomocní pracovníci těžby, staveb., výroby, dopravy a přib. ob.	5,2	28 082	110,2
94 Pomocní pracovníci při přípravě jídla	0,3	23 296	*
96 Pracovníci s odpady a ostatní pomocní pracovníci	0,8	*	*
Neuvedeno			
CELKEM - mzdová sféra	150,5	39 810	107,8

Hrubá měsíční mzda podle hlavních tříd a tříd zaměstnání CZ-ISCO

Královéhradecký kraj

diferenciace hrubé měsíční mzdy				hrubá měsíční mzda					placená doba
1. decil	1. kvartil	3. kvartil	9. decil	průměr	meziroční index	z toho			
Kč/měs	Kč/měs	Kč/měs	Kč/měs	Kč/měs	%	odměny %	příplatky %	náhrady %	hod/měs
*	*	*	*	*	*	*	*	*	*
*	*	*	*	*	*	*	*	*	*
*	*	*	*	*	*	*	*	*	*
24 840	33 311	50 971	76 407	44 716	105,7	17,3	6,3	12,9	173,2
21 511	23 810	40 689	48 127	35 461	100,6	18,0	3,4	12,7	174,8
30 111	35 505	55 635	78 247	47 626	106,4	17,6	6,6	13,2	172,9
*	*	*	*	*	*	*	*	*	*
34 947	40 974	57 300	74 623	51 132	107,0	18,6	6,9	11,6	175,7
21 495	28 229	42 263	52 218	37 243	103,1	14,9	5,2	13,1	170,9
25 431	31 710	46 461	70 978	41 467	105,4	16,7	7,5	12,5	172,2
25 410	30 032	44 453	52 608	37 964	104,4	16,0	8,1	13,3	170,7
25 325	32 241	61 390	75 386	45 071	104,9	16,7	8,6	13,9	166,0
25 918	32 566	45 643	63 914	41 190	106,4	17,1	6,3	11,0	177,3
19 653	21 921	34 148	43 085	29 379	108,6	11,5	4,2	11,6	174,9
*	*	*	*	*	*	*	*	*	*
*	*	*	*	*	*	*	*	*	*
19 673	21 389	37 323	46 410	31 019	108,1	12,7	4,8	12,6	174,2
18 967	19 037	27 102	33 355	24 947	*	7,4	5,3	9,8	176,2
*	*	*	*	*	*	*	*	*	*
24 784	31 624	52 443	73 841	45 723	107,5	17,1	4,6	11,4	173,3

Hrubá měsíční mzda podle podskupin zaměstnání CZ-ISCO

Královéhradecký kraj

podskupina zaměstnání / kategorie zaměstnání CZ-ISCO	počet zaměstnanců přepočtený podle placených měsíců	hrubá měsíční mzda	
		medián	meziroční index
	tis. osob	Kč/měs	%
1120 Nejvyšší představitelé společností (kromě polit.,zájm.org.)	0,2	128 793	114,9
1211 Řídící pracovníci v oblasti financí (kr.fin.,pojišť.sluzeb)	0,3	89 511	113,3
1212 Řídící pracovníci v oblasti lidských zdrojů	0,1	79 546	105,0
1219 Ostatní řídicí pracovníci správy podniku a pod. činností	0,2	77 609	96,0
1221 Řídící pracovníci v obchodu, marketingu a v příb. oblastech	0,5	87 942	120,2
1223 Řídící pracovníci v oblasti výzkumu a vývoje	0,1	92 874	102,7
1321 Řídící pracovníci v průmyslové výrobě	1,3	84 312	99,7
1323 Řídící pracovníci ve stavebnictví a zeměměřičtví	0,1	73 631	106,3
1324 Řídící pracovníci v dopravě, logistice a příbuzných oborech	0,4	70 616	110,8
1330 Řídící pracovníci v oblasti ICT	0,1	94 938	92,6
1342 Řídící pracovníci v oblasti zdravotnictví	0,2	93 016	95,3
1346 Řídící pracovníci v oblasti finančních, pojišťovacích služeb	0,1	96 455	108,0
1349 Řídící pracovníci knihoven, muzeí, práva a bezpečnosti	0,0	57 095	113,6
1420 Řídící pracovníci v maloobchodě a velkoobchodě	0,4	48 027	99,7
2132 Specialisté v zemědělství, lesnictví, rybářství a vod.hosp.	1,5	55 896	105,0
2141 Specialisté v oblasti průmysl.inženýrství a příbuz.oblastech	0,9	57 395	105,2
2144 Strojní inženýři	0,8	72 312	102,4
2145 Chemičtí inženýři a specialisté v příbuzných oborech	0,2	67 591	100,2
2149 Specialisté v oblasti techniky v ostatních oborech	0,3	62 805	102,8
2151 Inženýři elektrotechnici a energetici	0,3	69 085	107,3
2152 Inženýři elektronici	0,1	78 317	102,2
2212 Lékaři specialisté	0,7	84 283	123,6
2221 Všeobecné sestry se specializací	0,3	58 958	108,5
2411 Specialisté v oblasti účetnictví	0,5	53 507	102,7
2412 Finanční a investiční poradci a příbuzní specialisté	0,1	64 341	114,5
2413 Finanční analytici, specialisté v peněžnictví, pojišťovnictví	0,1	63 046	111,3
2422 Specialisté v oblasti strategie a politiky organizací	0,3	74 773	107,5
2423 Specialisté v oblasti personálního řízení	0,1	59 275	105,7
2433 Specialisté prodeje a nákupu produktů a služeb (kromě ICT)	0,5	70 859	97,9
2511 Systémoví analytici	0,3	71 749	104,0
2519 Specialisté v oblasti testování softwaru,příbuzní pracovníci	0,1	56 282	115,2
2522 Systémoví administrátoři, správci počítačových sítí	0,3	56 526	93,2
2631 Specialisté v oblasti ekonomie	0,0	76 172	106,8
2636 Specialisté v církevní oblasti a v příbuzných oblastech	0,1	23 764	104,7
2642 Redaktoři, novináři a příbuzní pracovníci	0,0	35 477	100,5
3111 Technici v chem. a fyzikálních vědách (kr.chem.inženýrství)	0,1	47 275	104,7
3112 Stavební technici	0,8	44 578	127,2
3113 Elektrotechnici a technici energetici	1,2	50 898	100,1
3114 Technici elektronici	0,9	63 026	109,5
3115 Strojírenští technici	3,4	50 592	104,1
3116 Technici v chemickém inženýrství a příbuzných oborech	0,7	44 366	97,4
3118 Technici kartografové,zeměměřiči,pracovníci v příbuz.oborech	0,2	52 243	113,0
3119 Technici v ostatních průmyslových oborech	0,8	47 425	100,6
3122 Mistři a příbuzní prac.ve výrobě (kr.hutnictví,slévárnství)	2,6	51 946	103,5

Hrubá měsíční mzda podle podskupin zaměstnání CZ-ISCO

Královéhradecký kraj

diferenciace hrubé měsíční mzdy				hrubá měsíční mzda					placená doba
1. decil	1. kvartil	3. kvartil	9. decil	průměr	meziroční index	z toho			
Kč/měs	Kč/měs	Kč/měs	Kč/měs	Kč/měs	%	odměny	příplatky	náhrady	hod/měs
						%	%	%	
19 022	58 063	203 423	262 100	149 084	112,5	22,5	0,9	12,3	171,8
46 252	62 609	136 113	183 095	109 176	104,7	22,7	1,1	10,4	172,3
44 445	53 072	122 177	167 150	100 985	107,7	17,6	0,4	11,0	170,1
39 099	51 043	111 708	159 450	91 087	94,7	17,6	1,3	11,0	170,8
37 656	56 556	105 721	164 774	96 386	113,8	25,6	1,1	10,5	170,9
45 848	55 696	130 739	160 489	102 207	112,6	18,0	1,0	10,6	168,8
27 045	42 406	122 610	167 591	93 322	99,1	22,5	0,5	11,2	170,2
48 922	59 270	98 178	128 357	82 996	111,4	18,3	0,8	11,3	175,1
40 490	54 092	90 155	131 996	82 604	105,2	21,2	1,5	12,6	171,6
30 397	73 046	129 764	180 298	106 933	99,5	13,0	1,5	9,8	173,4
61 363	66 277	165 373	210 294	120 117	111,9	8,4	12,9	9,1	186,2
69 880	81 446	138 351	192 901	117 098	107,4	27,1	3,3	10,9	174,7
28 526	42 199	85 371	119 559	70 664	108,0	15,4	2,8	10,1	175,1
39 267	42 853	72 284	118 477	64 647	95,3	16,8	3,3	9,8	177,2
41 852	50 233	59 961	64 219	55 017	103,9	11,9	0,2	10,5	174,8
44 927	50 699	69 667	93 098	64 965	107,1	16,1	1,1	12,2	167,8
47 569	58 225	90 678	100 487	74 636	107,1	15,4	1,8	11,4	167,8
43 557	44 516	85 751	108 259	69 238	102,4	19,2	1,0	12,5	171,9
46 298	53 531	77 373	92 038	68 080	105,0	9,6	0,6	12,6	168,7
49 624	54 832	82 271	100 513	72 729	108,9	17,9	2,0	10,6	171,4
53 299	68 491	97 878	102 527	81 146	100,5	17,5	0,9	11,9	172,2
48 092	48 637	118 958	146 942	90 671	134,2	9,6	12,3	9,1	185,7
48 033	54 710	64 504	69 872	59 478	109,5	4,9	21,5	10,1	177,7
30 429	37 100	65 000	91 421	57 771	96,6	15,1	0,5	11,0	170,6
39 361	47 789	78 338	116 656	69 682	108,5	19,6	0,3	11,2	174,6
46 010	53 951	83 672	115 356	73 561	109,6	19,0	0,3	11,0	173,2
39 634	53 238	85 533	105 851	73 292	100,7	12,0	0,5	11,5	171,1
38 462	48 524	67 660	92 150	62 642	102,6	15,7	0,9	11,3	171,5
38 834	50 589	96 202	147 911	79 067	102,9	20,7	0,5	11,1	171,0
46 029	59 499	94 693	115 103	79 298	108,8	14,2	1,8	10,2	171,3
38 159	42 102	72 924	96 355	61 989	114,8	11,3	0,6	10,7	174,4
37 399	42 364	80 603	100 530	64 586	98,7	15,1	3,7	10,4	174,3
52 562	62 949	90 790	103 221	77 064	102,9	13,6	0,8	11,0	169,6
20 324	22 318	27 876	43 175	28 502	98,0	7,9	2,1	9,3	173,8
27 749	29 238	46 807	63 232	40 176	103,3	8,3	3,8	9,6	174,0
30 422	36 257	55 667	64 809	46 909	102,9	13,2	1,3	13,7	167,8
25 892	33 351	60 721	77 083	49 607	113,1	20,0	0,8	10,4	174,6
38 414	43 086	72 753	90 755	58 552	102,6	21,3	2,8	10,4	171,6
39 312	47 752	79 590	97 631	66 049	107,7	14,1	2,7	11,9	170,5
35 022	40 319	70 971	90 531	57 109	105,9	16,5	3,1	11,7	168,9
30 381	38 660	55 639	69 744	48 348	99,8	14,7	1,1	12,0	173,8
44 582	48 348	55 836	62 843	53 252	123,7	10,4	0,2	11,2	174,4
31 842	37 493	59 395	68 575	50 638	99,3	16,5	2,2	11,0	170,5
33 739	42 594	63 260	84 249	55 613	102,6	19,0	4,3	11,6	171,6

Hrubá měsíční mzda podle podskupin zaměstnání CZ-ISCO

Královéhradecký kraj

podskupina zaměstnání / kategorie zaměstnání CZ-ISCO	počet zaměstnanců přepočtený podle placených měsíců tis. osob	hrubá měsíční mzda	
		medián	meziroční index
		Kč/měs	%
3143 Technici v oblasti lesnictví a myslivosti	0,3	43 348	109,6
3211 Technici a asistenti pro obsluhu lékařských zařízení	0,1	56 455	107,1
3221 Všeobecné sestry bez specializace	2,2	40 997	105,8
3222 Porodní asistentky bez specializace	0,1	56 491	105,8
3256 Praktické sestry	0,2	48 414	110,7
3311 Zprostředkovatelé finančních transakcí a finanční makléři	0,1	40 620	118,0
3312 Odborní pracovníci v oblasti peněžnictví	0,8	49 747	109,0
3313 Odborní pracovníci účetnictví, ekonomiky, personalistiky	2,2	43 665	105,3
3315 Odhadci, zbožíznalci a likvidátoři	0,0	53 062	104,7
3321 Odborní pracovníci v oblasti pojišťovnictví	0,2	54 129	107,7
3322 Obchodní zástupci	3,2	43 982	101,1
3323 Nákupčí	0,8	44 251	104,6
3331 Odbytoví a přepravní agenti, celní deklaranti	0,5	43 553	101,5
3339 Zprostředkovatelé služeb j.n.	1,7	39 745	105,2
3341 Vedoucí v oblasti administrativních agend	0,6	50 802	110,8
3343 Odborní pracovníci v administrativě a správě organizace	1,4	45 006	109,5
3344 Odborní administrativní pracovníci v oblasti zdravotnictví	0,1	32 279	107,7
3512 Technici uživatelské podpory ICT	0,2	71 368	148,9
3513 Technici počítačových sítí a systémů	0,4	48 771	102,1
4110 Všeobecní administrativní pracovníci	4,1	32 271	113,5
4120 Sekretáři (všeobecní)	0,5	37 202	105,7
4132 Pracovníci pro zadávání dat	0,0	45 435	93,0
4211 Pokladníci ve fin.institucích, na poštách, prac.v příb.oborech	0,3	31 278	107,1
4212 Bookmakeři, krupiéři a pracovníci v příbuzných oborech	0,1	35 671	127,6
4222 Pracovníci v zákaznických kontaktních centrech	0,6	33 245	98,3
4311 Úředníci v oblasti účetnictví	2,1	34 402	102,8
4312 Úředníci v oblasti statistiky, finančnictví a pojišťovnictví	0,3	38 366	118,6
4321 Úředníci ve skladech	1,7	36 416	103,4
4322 Úředníci ve výrobě	0,6	46 353	105,1
4323 Pracovníci v dopravě a přepravě	1,4	43 352	100,1
4412 Pracovníci poštovního provozu (kromě úředníků na přepážkách)	0,5	29 055	106,5
4416 Personální referenti	0,1	43 127	108,3
5112 Průvodčí a příbuzní pracovníci v osobní dopravě	0,2	48 211	106,3
5142 Kosmetiči a pracovníci v příbuzných oborech	0,0	29 103	105,3
5151 Vedoucí provozu stravovacích, ubytovacích a dalších zařízení	0,5	34 264	111,9
5222 Vedoucí pracovních týmů v prodejnách	1,0	37 458	107,3
5223 Prodavači v prodejnách	4,8	30 049	112,4
5230 Pokladníci a prodavači vstupenek a jízdenek	0,5	37 870	111,7
5321 Ošetřovatelé a prac. sociálních služeb v obl. pobytové péče	0,3	35 704	99,4
5411 Příslušníci HZS ČR,hasiči ostatních jednotek požární ochrany	0,1	44 212	96,2
5414 Pracovníci ostrahy a bezpečnostních agentur	0,6	27 383	106,1
7119 Ostatní řemeslníci, kvalifikovaní prac.hl. stavební výroby	0,4	40 759	129,2
7132 Lakýrníci a natěrači (kromě stavebních)	0,4	47 498	101,7
7212 Svářeči, řezači plamenem a páječi	0,9	40 023	98,5

Hrubá měsíční mzda podle podskupin zaměstnání CZ-ISCO

Královéhradecký kraj

diferenciace hrubé měsíční mzdy				hrubá měsíční mzda					placená doba
1. decil	1. kvartil	3. kvartil	9. decil	průměr	meziroční index	z toho			
Kč/měs	Kč/měs	Kč/měs	Kč/měs	Kč/měs	%	odměny	příplatky	náhrady	hod/měs
						%	%	%	
35 023	38 171	52 574	59 247	45 766	107,7	10,7	0,1	10,6	174,7
44 627	49 477	62 325	65 702	56 069	106,7	3,6	17,3	10,6	186,2
29 104	32 200	53 780	60 538	42 821	102,4	5,5	10,0	9,1	171,8
50 048	52 088	58 070	61 414	55 388	105,8	3,0	20,2	9,8	166,5
35 073	43 414	53 131	57 019	47 341	109,0	6,3	16,0	9,6	173,6
34 902	36 458	56 503	84 497	54 058	124,3	16,7	0,5	13,4	174,5
38 717	43 764	60 737	72 570	53 799	108,7	22,4	1,4	11,9	173,5
33 172	38 412	52 856	63 056	47 192	105,2	15,8	0,9	11,5	172,4
39 031	46 893	59 122	70 298	52 575	112,9	16,1	0,4	11,6	175,4
38 813	47 852	67 336	109 569	64 440	112,2	19,7	0,0	11,1	171,1
23 319	34 506	57 975	73 846	49 166	100,0	26,7	1,0	9,8	174,2
29 640	36 910	52 886	68 514	47 517	105,0	13,5	0,6	11,1	169,4
28 172	37 360	52 784	72 454	47 714	102,7	18,3	0,9	11,5	170,1
29 007	33 889	51 512	70 532	45 118	102,5	21,0	1,4	10,7	172,7
35 493	41 564	66 671	95 463	58 089	111,6	16,8	2,2	11,3	173,7
30 047	35 726	55 166	78 299	49 806	111,1	16,1	1,3	11,0	175,1
29 103	30 872	35 503	40 288	34 838	112,0	5,2	3,4	10,9	175,5
49 716	57 961	91 859	118 087	77 511	149,8	12,8	3,4	11,1	172,9
36 268	41 046	64 927	82 679	54 600	104,2	15,6	4,0	10,0	173,0
22 561	27 244	38 202	45 262	33 398	114,7	14,7	0,6	9,8	172,9
25 144	29 089	46 895	49 410	38 440	107,8	16,4	0,3	10,8	173,3
32 569	37 756	60 482	64 247	49 442	100,6	10,5	1,9	11,9	171,2
28 157	29 549	33 880	39 430	32 865	108,0	14,8	1,6	10,9	172,4
27 089	30 815	37 614	43 612	35 523	120,9	29,0	3,4	10,6	172,2
26 096	28 591	36 411	43 464	34 928	99,2	13,4	3,0	10,4	175,0
24 329	27 516	41 049	45 507	34 981	104,2	18,0	0,4	10,5	173,4
33 407	34 952	60 315	62 791	45 975	128,8	12,6	1,2	10,5	174,3
21 068	28 143	44 857	56 690	38 678	101,2	16,1	3,1	10,9	173,1
28 311	36 304	57 002	65 462	47 424	105,4	9,9	4,8	12,8	171,8
28 048	34 005	52 420	59 963	43 688	103,2	17,2	6,1	10,3	172,4
27 023	27 588	32 324	35 762	30 352	106,1	12,7	1,2	11,4	176,6
31 372	34 279	52 601	62 852	45 713	108,8	14,2	2,3	12,6	173,7
38 597	45 025	53 064	56 347	48 166	107,1	14,7	14,7	12,4	173,5
25 420	26 582	33 290	34 988	29 789	106,7	5,2	3,0	11,4	175,9
23 829	30 090	41 866	54 508	37 194	109,8	10,9	3,4	7,3	176,4
25 964	29 664	50 725	67 441	42 409	105,7	15,4	3,4	10,6	175,5
22 422	25 061	34 722	40 709	30 712	110,0	15,6	3,2	9,6	174,5
30 339	33 865	41 994	48 242	38 094	111,2	8,8	10,8	11,1	169,9
29 111	31 780	40 095	43 575	36 120	103,5	8,9	13,8	10,3	170,3
31 927	39 024	83 331	92 337	59 184	104,3	13,8	17,0	10,6	172,6
20 893	22 601	32 900	44 168	31 471	106,0	9,8	10,5	9,7	171,3
22 482	30 276	45 925	56 605	39 826	121,7	20,5	5,5	14,0	180,4
34 848	39 716	81 139	83 345	57 064	104,3	21,9	10,9	13,4	165,9
32 953	36 785	49 794	76 244	46 101	101,6	19,5	6,8	16,1	169,1

Hrubá měsíční mzda podle podskupin zaměstnání CZ-ISCO

Královéhradecký kraj

podskupina zaměstnání / kategorie zaměstnání CZ-ISCO	počet zaměstnanců přepočtený podle placených měsíců tis. osob	hrubá měsíční mzda	
		medián	meziroční index
		Kč/měs	%
7213 Pracovníci na zpracování plechu	0,8	77 573	105,2
7222 Nástrojaři a příbuzní pracovníci	4,6	41 178	109,5
7223 Seřizovači a obsluha obráběcích strojů (kr.dřevoobráběcích)	3,8	44 573	106,4
7231 Mechanici a opraváři motorových vozidel	1,8	42 639	113,3
7233 Mechanici a opraváři zeměděl., průmysl. a j.strojů, zařízení	2,5	45 093	109,1
7411 Stavební a provozní elektrikáři	0,2	40 293	107,0
7412 Elektromechanici	1,1	45 759	99,1
7421 Mechanici a opraváři elektronických přístrojů	0,7	50 088	108,4
7422 Mechanici a opraváři ICT	0,1	53 630	116,7
7522 Truhláři (kr.stavebních) a pracovníci v příbuzných oborech	0,2	32 766	*
7543 Kvalitáři, testovači výrobků, laboranti (kr.potravin,nápojů)	1,4	39 547	103,9
7549 Řemeslní pracovníci a pracovníci v dalších oborech j.n.	0,1	44 789	109,0
8114 Obsluha strojů na výrobky z cementu,kamene,ostatních nerostů	0,1	49 500	119,0
8121 Obsluha zařízení na zpracování kovů	1,2	39 542	109,6
8131 Obsluha strojů a zařízení pro chemickou výrobu	0,2	46 185	106,9
8141 Obsluha strojů na výrobu a zpracování výrobků z pryže	2,2	36 869	109,3
8142 Obsluha strojů na výrobu a zpracování výrobků z plastu	1,4	37 572	106,4
8151 Obsluha strojů na úpr.vláken,dopřádání,navíjení příze,nití	0,1	27 747	101,3
8152 Obsluha tkacích a pletacích strojů	0,4	38 680	113,4
8159 Obsluha strojů na výrobu,úpravu textil.,kožen.výrobků j.n.	0,3	30 705	106,0
8172 Obsluha automatiz. strojů a zařízení na prvotní zprac.dřeva	0,1	33 109	106,3
8189 Obsluha stacionárních strojů a zařízení j.n.	0,8	43 925	106,3
8211 Montážní dělníci mechanických zařízení	3,7	72 754	105,9
8212 Montážní dělníci elektrických, energet. a elektron. zařízení	3,4	35 794	109,6
8219 Montážní dělníci ostatních výrobků	2,8	32 851	103,6
8311 Strojvedoucí a řidiči kolejových motorových vozíků	0,3	59 347	114,6
8312 Signalisti,brzdaři,výhybkáři,posunovači,příbuzní pracovníci	0,3	42 666	103,4
8332 Řidiči nákladních automobilů, tahačů a speciálních vozidel	5,2	36 956	108,5
8344 Obsluha vysokozdvížných a jiných vozíků a skladníci	5,1	39 841	107,1
9329 Ostatní pomocní pracovníci ve výrobě	2,9	27 274	103,7
9333 Pomocní manipulační pracovníci (kromě výroby)	0,9	30 501	122,6
9411 Pracovníci pro přípravu rychlého občerstvení	0,0	25 097	113,2

Hrubá měsíční mzda podle podskupin zaměstnání CZ-ISCO

Královéhradecký kraj

diferenciace hrubé měsíční mzdy				hrubá měsíční mzda					placená doba
1. decil	1. kvartil	3. kvartil	9. decil	průměr	meziroční index	z toho			
Kč/měs	Kč/měs	Kč/měs	Kč/měs			Kč/měs	%	odměny	příplatky
						%	%	%	hod/měs
54 469	75 425	80 394	83 555	74 875	105,5	20,7	12,5	14,0	159,5
29 941	34 560	48 762	60 810	43 166	108,2	15,4	4,6	12,7	174,3
28 499	35 851	65 747	82 370	50 220	106,6	20,4	7,7	13,2	166,2
27 722	35 482	77 470	81 892	51 372	107,5	20,4	7,1	12,7	170,2
33 640	38 600	53 764	63 461	47 113	111,8	15,5	7,3	12,6	182,4
31 132	36 111	50 345	53 799	42 262	106,5	15,4	5,7	11,0	173,8
34 202	39 229	54 702	61 352	47 881	104,2	21,3	5,4	11,6	175,9
42 384	45 335	62 846	84 370	56 504	110,1	11,3	10,2	12,4	167,0
39 865	39 865	64 800	69 728	53 715	115,1	14,8	3,6	8,5	178,0
22 361	24 521	36 693	40 298	32 189	*	14,2	0,8	11,9	177,1
28 288	32 331	47 859	76 820	43 770	107,7	14,8	6,8	13,6	167,2
37 264	38 932	57 140	73 172	49 094	104,8	11,2	7,9	13,5	172,4
38 361	41 268	55 194	65 055	49 889	114,6	15,5	11,7	12,4	186,4
28 517	31 492	51 325	57 679	42 004	108,2	22,4	7,4	12,9	169,5
28 025	38 285	53 415	61 296	46 357	105,8	18,8	6,7	11,6	175,2
27 975	30 977	40 826	46 854	36 993	105,8	14,6	8,6	15,1	169,1
18 980	33 742	42 660	51 231	37 794	103,1	15,6	5,5	13,0	172,8
23 611	25 096	36 092	37 789	30 082	105,1	16,2	6,3	20,7	166,1
26 616	31 339	47 673	52 663	39 740	108,8	16,6	15,0	16,1	171,3
26 987	28 498	35 044	42 038	32 241	106,0	14,6	6,9	12,3	164,3
29 287	30 443	39 373	44 023	35 451	110,7	28,2	0,4	14,2	171,8
30 758	39 199	49 476	58 001	45 055	105,4	9,6	11,8	10,8	169,3
35 013	42 385	75 634	78 852	62 695	106,6	19,3	11,8	14,1	161,0
26 808	31 755	39 433	44 098	36 064	107,2	13,5	5,9	14,1	169,2
21 647	25 730	37 474	44 532	32 665	100,2	14,4	4,2	13,4	168,7
45 879	54 035	64 191	68 193	58 563	116,8	14,1	13,1	11,8	171,7
37 007	39 549	46 577	51 374	43 719	105,3	13,5	16,1	10,6	169,3
21 559	28 163	43 327	47 804	36 242	107,7	17,8	4,4	9,2	180,8
28 269	33 198	61 004	73 338	46 261	106,6	18,3	7,6	12,5	169,8
19 122	20 884	37 629	48 434	30 927	104,5	11,8	6,3	12,2	173,6
20 727	24 990	35 735	42 848	31 069	115,9	12,4	2,8	12,2	174,5
19 908	21 616	27 278	31 465	25 384	108,3	12,7	0,8	11,6	173,9

Základní informace o měsíční odpracované a neodpracované době

Královéhradecký kraj

Průměrná měsíční odpracovaná doba 143,5 hod/měs

z toho přesčas 3,0 hod/měs

Diferenciace

1. decil - 10 % měsíčních odpracovaných dob menších než 118,7 hod/měs

1. kvartil - 25 % měsíčních odpracovaných dob menších než 136,1 hod/měs

Medián - 50 % měsíčních odpracovaných dob menších než 147,5 hod/měs

3. kvartil - 25 % měsíčních odpracovaných dob větších než 155,1 hod/měs

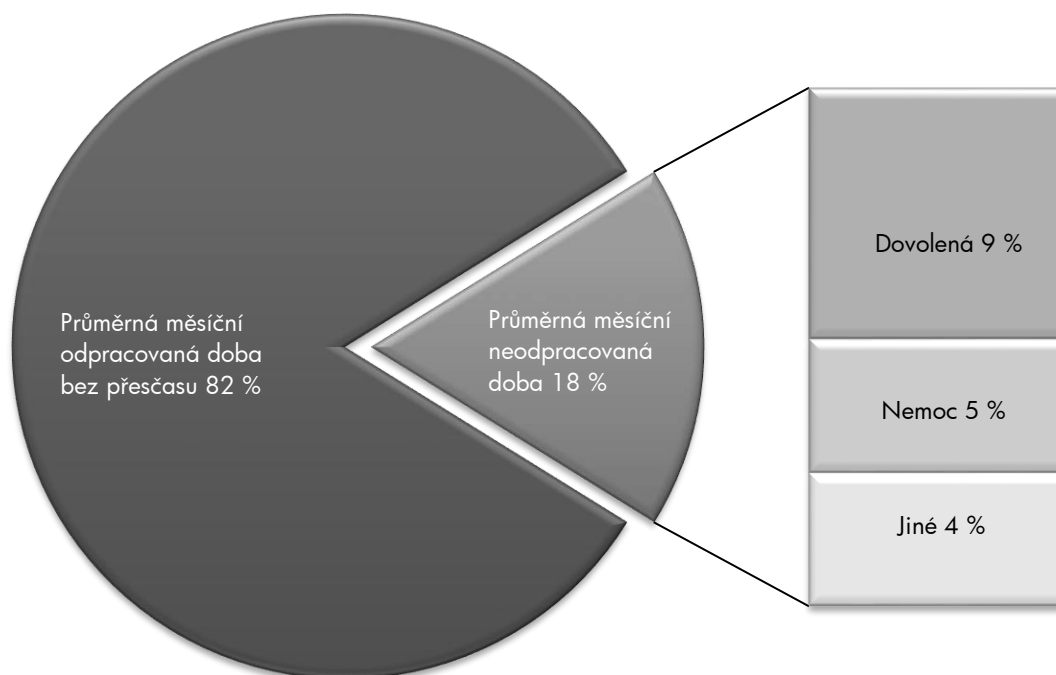
9. decil - 10 % měsíčních odpracovaných dob větších než 162,7 hod/měs

Průměrná měsíční neodpracovaná doba 30,1 hod/měs

z toho dovolená 14,6 hod/měs

z toho nemoc 7,8 hod/měs

Struktura fondu pracovní doby



**Měsíční odpracovaná a neodpracovaná doba
podle podskupin zaměstnání CZ-ISCO**

Královéhradecký kraj

podskupina zaměstnání/ kategorie zaměstnání CZ-ISCO	počet zaměstnanců přepočtený podle evid. měsíců	odpracovaná doba		neodpracovaná doba		
		celkem	z toho přesčas	celkem	z toho	
					hod/měs	hod/měs
tis. osob	hod/měs	hod/měs	hod/měs			
1120 Nejvyšší představitelé společností (kromě polit.,záj.m.org.)	0,2	148,2	0,2	23,7	15,4	2,0
1211 Řídící pracovníci v oblasti financí (kr.fin.,pojišť.služeb)	0,3	149,2	0,7	23,1	15,6	1,0
1212 Řídící pracovníci v oblasti lidských zdrojů	0,1	145,2	0,6	25,0	15,9	1,1
1219 Ostatní řídicí pracovníci správy podniku a pod. činností	0,2	146,0	1,7	25,1	15,6	2,0
1221 Řídící pracovníci v obchodu, marketingu a v příb. oblastech	0,5	148,6	0,5	22,4	15,0	1,3
1223 Řídící pracovníci v oblasti výzkumu a vývoje	0,1	144,1	0,7	24,7	14,7	3,0
1321 Řídící pracovníci v průmyslové výrobě	1,3	145,8	0,7	24,5	15,3	2,1
1323 Řídící pracovníci ve stavebnictví a zeměměřičtví	0,1	153,1	0,5	21,8	13,8	0,5
1324 Řídící pracovníci v dopravě, logistice a příbuzných oborech	0,4	145,4	1,7	26,3	16,2	2,9
1330 Řídící pracovníci v oblasti ICT	0,1	150,1	0,7	23,4	15,1	1,5
1342 Řídící pracovníci v oblasti zdravotnictví	0,2	157,7	11,9	29,4	16,4	5,1
1346 Řídící pracovníci v oblasti finančních, pojišťovacích služeb	0,1	143,6	0,5	31,1	16,1	3,3
1420 Řídící pracovníci v maloobchodě a velkoobchodě	0,4	149,9	2,8	29,9	15,5	7,7
2132 Specialisté v zemědělství, lesnictví, rybářství a vod.hosp.	1,5	145,9	0,2	28,9	16,8	4,2
2141 Specialisté v oblasti průmysl.inženýrství a příbuz.oblastech	0,9	141,6	0,6	26,2	15,8	3,0
2144 Strojní inženýři	0,8	142,8	2,1	24,9	15,7	1,9
2145 Chemičtí inženýři a specialisté v příbuzných oborech	0,2	144,6	1,6	27,3	16,5	2,9
2149 Specialisté v oblasti techniky v ostatních oborech	0,3	141,7	0,6	27,2	15,8	3,5
2151 Inženýři elektrotechnici a energetici	0,3	137,6	4,1	33,9	13,9	10,1
2152 Inženýři elektronici	0,1	145,3	2,1	26,8	15,6	2,8
2212 Lékaři specialisté	0,7	164,4	9,9	27,7	16,5	4,4
2221 Všeobecné sestry se specializací	0,3	150,9	8,1	29,3	16,3	5,5
2411 Specialisté v oblasti účetnictví	0,5	148,2	1,1	22,7	14,8	2,0
2412 Finanční a investiční poradci a příbuzní specialisté	0,2	142,1	0,1	32,5	16,5	2,0
2413 Finanční analytici, specialisté v peněžnictví, pojišťovnictví	0,1	144,8	0,1	28,5	15,9	2,7
2422 Specialisté v oblasti strategie a politiky organizací	0,3	145,3	0,8	25,7	16,4	2,2
2423 Specialisté v oblasti personálního řízení	0,1	146,0	0,9	25,8	15,1	2,3
2433 Specialisté prodeje a nákupu produktů a služeb (kromě ICT)	0,5	145,7	0,2	25,2	16,3	2,6
2511 Systémoví analytici	0,3	146,2	1,4	25,3	16,2	2,5
2519 Specialisté v oblasti testování softwaru,příbuzní pracovníci	0,1	146,1	0,8	28,4	15,7	2,1
2522 Systémoví administrátoři, správci počítačových sítí	0,4	150,3	1,7	24,1	16,1	1,2
2636 Specialisté v církevní oblasti a v příbuzných oblastech	0,1	152,3	0,0	24,2	15,8	1,1
3111 Technici v chem. a fyzikálních vědách (kr.chem.inženýrství)	0,1	135,4	1,0	32,8	16,8	4,7
3112 Stavební technici	0,9	150,8	0,9	23,8	14,9	2,2
3113 Elektrotechnici a technici energetici	1,2	146,9	2,8	24,7	15,1	3,7
3114 Technici elektronici	0,9	142,7	1,4	27,9	16,1	3,3
3115 Strojírenští technici	3,5	141,8	2,1	27,1	14,3	5,1
3116 Technici v chemickém inženýrství a příbuzných oborech	0,7	144,9	2,1	28,8	15,5	4,7
3118 Technici kartografové,zeměměřiči,pracovníci v příbuz.oborech	0,2	142,2	0,2	32,2	16,4	5,6
3119 Technici v ostatních průmyslových oborech	0,8	142,2	1,5	28,6	15,1	5,3
3122 Mistři a příbuzní prac.ve výrobě (kr.hutnictví,slévárenství)	2,7	144,9	3,6	27,0	14,9	4,5
3143 Technici v oblasti lesnictví a myslivosti	0,3	146,0	0,1	28,7	16,4	3,8
3211 Technici a asistenti pro obsluhu lékařských zařízení	0,1	154,2	13,5	32,5	17,8	6,0
3221 Všeobecné sestry bez specializace	2,3	149,4	2,5	24,3	15,5	3,8

**Měsíční odpracovaná a neodpracovaná doba
podle podskupin zaměstnání CZ-ISCO**

Královéhradecký kraj

podskupina zaměstnání/ kategorie zaměstnání CZ-ISCO	počet zaměstnanců přepočtený podle evid. měsíců	odpracovaná doba		neodpracovaná doba		
		celkem	z toho přesčas	celkem	z toho	
					dovolená	nemoc
tis. osob	hod/měs	hod/měs	hod/měs			
3222 Porodní asistentky bez specializace	0,1	144,0	1,4	28,5	15,9	6,3
3256 Praktické sestry	0,2	145,1	6,0	32,2	15,4	9,7
3311 Zprostředkovatelé finančních transakcí a finanční makléři	0,1	146,3	0,1	28,2	16,1	1,4
3312 Odborní pracovníci v oblasti peněžnictví	0,9	136,1	0,2	37,4	16,2	7,8
3313 Odborní pracovníci účetnictví, ekonomiky, personalistiky	2,3	143,2	0,7	29,4	14,8	5,7
3321 Odborní pracovníci v oblasti pojišťovnictví	0,3	139,4	0,1	31,7	16,5	6,5
3322 Obchodní zástupci	3,3	151,8	0,2	23,0	14,5	2,3
3323 Nákupčí	0,8	145,5	0,6	23,9	14,3	2,1
3331 Odbytoví a přepravní agenti, celní deklaranti	0,5	141,2	1,4	28,9	15,2	5,7
3339 Zprostředkovatelé služeb j.n.	1,7	147,5	0,6	25,4	14,9	3,4
3341 Vedoucí v oblasti administrativních agend	0,6	146,0	2,4	27,7	15,8	4,4
3343 Odborní pracovníci v administrativě a správě organizace	1,4	147,6	0,5	27,6	16,1	3,3
3344 Odborní administrativní pracovníci v oblasti zdravotnictví	0,1	147,0	1,0	29,4	16,7	3,4
3512 Technici uživatelské podpory ICT	0,2	146,8	0,6	26,1	16,5	2,0
3513 Technici počítačových sítí a systémů	0,4	149,4	1,4	23,5	15,3	1,6
4110 Všeobecní administrativní pracovníci	4,3	146,5	0,6	27,3	14,2	3,7
4120 Sekretáři (všeobecní)	0,5	148,6	0,4	24,7	15,1	2,3
4211 Pokladníci ve fin.institucích, na poštách, prac. v příb.oborech	0,3	144,9	1,2	28,5	15,8	9,5
4212 Bookmakeři, krupiéři a pracovníci v příbuzných oborech	0,1	150,8	1,1	24,6	15,4	5,5
4222 Pracovníci v zákaznických kontaktních centrech	0,6	145,8	0,8	29,3	15,5	6,9
4311 Úředníci v oblasti účetnictví	2,1	149,6	0,6	24,0	13,9	3,1
4312 Úředníci v oblasti statistiky, finančnictví a pojišťovnictví	0,3	142,7	0,9	31,7	15,2	4,1
4321 Úředníci ve skladech	1,8	145,4	2,4	27,6	13,7	6,6
4322 Úředníci ve výrobě	0,7	142,0	4,0	30,0	15,1	6,2
4323 Pracovníci v dopravě a přepravě	1,4	147,9	3,5	24,6	14,1	5,4
4412 Pracovníci poštovního provozu (kromě úředníků na přepážkách)	0,5	145,4	2,5	31,0	17,0	10,5
4416 Personální referenti	0,1	142,5	2,8	31,6	15,9	5,4
5112 Průvodčí a příbuzní pracovníci v osobní dopravě	0,2	141,1	13,9	35,7	15,6	14,2
5151 Vedoucí provozu stravovacích, ubytovacích a dalších zařízení	0,5	158,6	2,5	17,8	10,2	0,8
5222 Vedoucí pracovních týmů v prodejnách	1,0	151,8	1,8	24,2	13,9	4,7
5223 Prodavači v prodejnách	5,0	148,9	2,2	27,4	13,4	8,6
5230 Pokladníci a prodavači vstupenek a jízdenek	0,5	146,2	3,0	32,5	15,7	10,7
5321 Ošetřovatelé a prac. sociálních služeb v obl. pobytové péče	0,3	140,0	2,1	31,5	15,5	10,4
5411 Příslušníci HZS ČR, hasiči ostatních jednotek požární ochrany	0,1	146,0	10,1	26,2	15,6	6,0
5414 Pracovníci ostrahy a bezpečnostních agentur	0,6	141,1	4,9	31,0	13,8	12,8
7119 Ostatní řemeslníci, kvalifikovaní prac.hl. stavební výroby	0,4	145,7	6,7	34,2	13,3	14,4
7132 Lakýrníci a natěrači (kromě stavebních)	0,4	131,3	3,1	34,4	15,0	11,9
7212 Svářeči, řezači plamenem a páječi	1,0	127,4	2,8	41,4	14,2	12,9
7213 Pracovníci na zpracování plechu	0,8	124,4	0,7	35,2	15,5	11,5
7222 Nástrojaři a příbuzní pracovníci	5,0	141,6	3,9	32,6	13,9	9,4
7223 Seřizovači a obsluha obráběcích strojů (kr.dřevoobráběcích)	4,0	133,5	2,3	32,8	14,6	10,5
7231 Mechanici a opraváři motorových vozidel	1,9	140,5	1,4	29,7	14,3	7,6
7233 Mechanici a opraváři zeměděl., průmysl. a j.strojů, zařízení	2,7	148,8	5,2	33,6	15,8	9,8
7411 Stavební provozní elektrikáři	0,2	149,7	4,8	24,0	15,0	3,3

**Měsíční odpracovaná a neodpracovaná doba
podle podskupin zaměstnání CZ-ISCO**

Královéhradecký kraj

podskupina zaměstnání/ kategorie zaměstnání CZ-ISCO	počet zaměstnanců přepočtený podle evid. měsíců	odpracovaná doba		neodpracovaná doba		
		celkem	z toho přesčas	celkem	z toho	
					hod/měs	hod/měs
tis. osob	hod/měs	hod/měs	hod/měs			
7412 Elektromechanici	1,1	148,2	6,8	28,6	14,8	6,4
7421 Mechanici a opraváři elektronických přístrojů	0,7	134,9	4,3	31,9	15,7	9,4
7422 Mechanici a opraváři ICT	0,1	157,8	4,7	20,1	14,4	3,2
7522 Truhláři (kr.stavebních) a pracovníci v příbuzných oborech	0,2	143,6	2,5	34,9	13,3	14,6
7543 Kvalitáři, testovači výrobků, laboranti (kr.potravin,nápojů)	1,5	133,6	3,0	33,6	15,2	8,2
7549 Řemeslní pracovníci a pracovníci v dalších oborech j.n.	0,1	140,2	7,4	32,1	16,8	6,5
8114 Obsluha strojů na výrobky z cementu,kamene,ostatních nerostů	0,1	148,2	13,9	37,2	15,6	11,4
8121 Obsluha zařízení na zpracování kovů	1,3	134,9	4,9	34,5	15,0	11,3
8131 Obsluha strojů a zařízení pro chemickou výrobu	0,3	139,9	9,1	34,3	14,2	14,0
8141 Obsluha strojů na výrobu a zpracování výrobků z pryže	2,4	131,7	4,4	37,0	14,4	15,5
8142 Obsluha strojů na výrobu a zpracování výrobků z plastu	1,6	135,9	5,2	36,4	14,6	14,6
8151 Obsluha strojů na úpr.vláken,dopřádání,navíjení příze,nití	0,1	117,2	1,2	48,9	15,6	8,5
8152 Obsluha tkacích a pletacích strojů	0,5	125,8	5,0	45,1	14,3	16,0
8159 Obsluha strojů na výrobu,úpravu textil.,kožen.výrobků j.n.	0,4	129,0	2,1	35,1	14,6	14,4
8172 Obsluha automatiz. strojů a zařízení na prvotní zprac.dřeva	0,1	135,4	0,7	36,3	16,2	12,7
8189 Obsluha stacionárních strojů a zařízení j.n.	0,9	139,8	5,5	29,3	13,6	10,5
8211 Montážní dělníci mechanických zařízení	4,1	122,1	0,8	38,9	15,1	14,9
8212 Montážní dělníci elektrických, energet. a elektron. zařízení	3,7	129,7	3,5	39,3	15,4	14,1
8219 Montážní dělníci ostatních výrobků	3,1	128,5	2,2	40,1	14,3	13,7
8311 Strojvedoucí a řidiči kolejových motorových vozíků	0,3	142,3	12,6	29,9	14,1	8,8
8312 Signalisté,brzdaři,výhybkáři,posunovači,příbuzní pracovníci	0,3	142,0	10,5	26,6	14,7	9,2
8332 Řidiči nákladních automobilů, tahačů a speciálních vozidel	5,4	154,5	7,1	26,1	13,4	6,9
8344 Obsluha vysokozdvizných a jiných vozíků a skladníci	5,5	135,1	3,4	34,5	14,8	12,1
9329 Ostatní pomocní pracovníci ve výrobě	3,2	139,1	3,3	35,3	14,1	11,9
9333 Pomocní manipulační pracovníci (kromě výroby)	1,0	141,5	3,2	32,9	14,9	10,6

Základní informace o hodinovém výděлку

Královéhradecký kraj

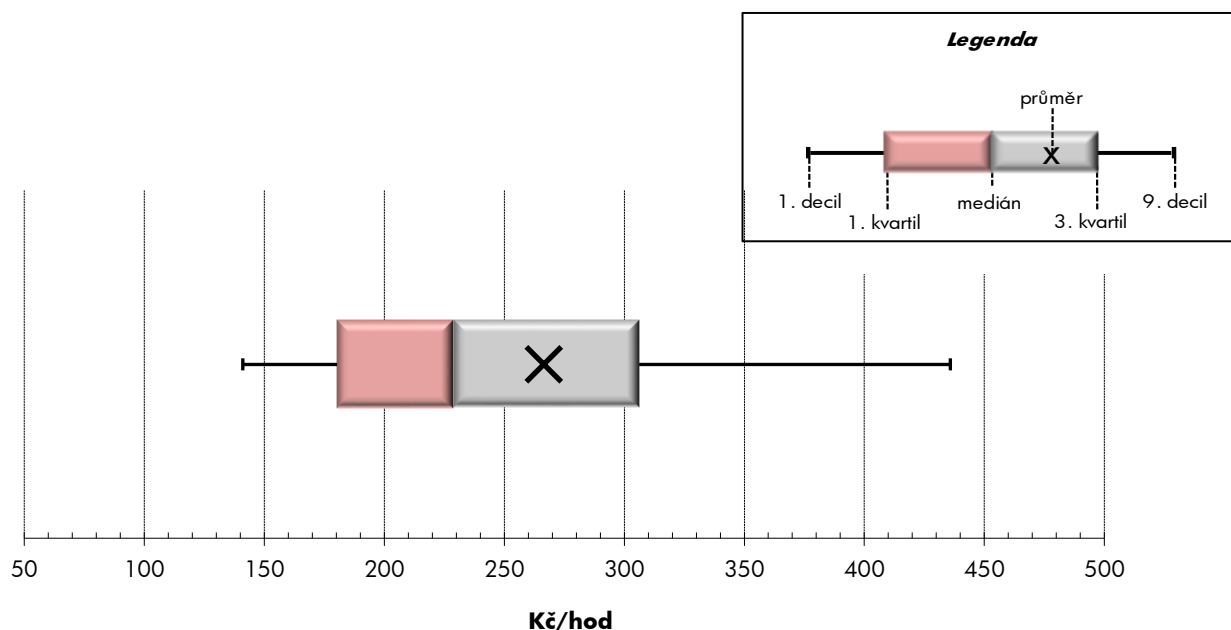
Medián hodinového výděлку	228,9 Kč/hod
Index mediánu hodinového výděлку vůči 4. čtvrtletí 2023	105,6 %

Diferenciace

1. decil - 10 % hodinových výdělků menších než	141,1 Kč/hod
1. kvartil - 25 % hodinových výdělků menších než	180,3 Kč/hod
Medián - 50 % hodinových výdělků menších než	228,9 Kč/hod
3. kvartil - 25 % hodinových výdělků větších než	306,2 Kč/hod
9. decil - 10 % hodinových výdělků větších než	435,8 Kč/hod

Průměr hodinového výděлку	266,5 Kč/hod
--	---------------------

Index průměru hodinového výděлку vůči 4. čtvrtletí 2023	79,3 %
---	--------



Hodinový výdělek se zjišťuje jako průměrný hodinový výdělek definovaný v § 351 až § 362 zákona č. 262/2006 Sb., zákoníku práce, ve znění pozdějších předpisů.

Hodinový výdělek podle pohlaví a věku

Královéhradecký kraj

pohlaví/ věková skupina	počet zaměstnanců přepočtený podle placených měsíců	medián hodinového výdělku	diferenciace hodinového výdělku		průměr hodinového výdělku
			1. decil	9. decil	
	tis. osob	Kč/hod	Kč/hod	Kč/hod	Kč/hod
CELKEM - mzdová sféra	176,9	228,9	141,1	435,8	266,5
do 20 let	0,8	170,7	126,8	253,1	182,7
20 - 29 let	21,9	209,9	144,8	352,4	232,9
30 - 39 let	36,8	241,3	151,3	457,2	276,7
40 - 49 let	53,4	236,8	139,9	456,8	277,1
50 - 59 let	48,5	227,0	136,2	422,4	262,6
60 a více let	15,4	220,9	141,3	417,0	269,1
MUŽI	96,3	250,9	153,2	471,8	293,2
do 20 let	0,4	191,9	130,0	298,4	201,2
20 - 29 let	12,5	222,9	156,6	383,0	248,6
30 - 39 let	21,4	261,7	165,3	481,7	302,7
40 - 49 let	27,9	261,7	157,5	497,5	308,6
50 - 59 let	25,2	248,4	142,7	463,3	289,2
60 a více let	8,9	241,7	149,2	469,4	299,6
ŽENY	69,3	204,1	131,1	352,7	229,4
do 20 let	0,3	144,1	126,8	201,7	161,4
20 - 29 let	8,1	189,4	131,1	310,8	208,7
30 - 39 let	13,1	208,8	135,6	352,3	234,3
40 - 49 let	22,1	209,1	131,1	372,3	237,2
50 - 59 let	20,3	201,8	129,2	349,5	229,5
60 a více let	5,5	194,6	125,0	335,4	220,1

Hodinový výdělek podle podskupin zaměstnání CZ-ISCO

Královéhradecký kraj					
podskupina zaměstnání/ zaměstnání CZ-ISCO	počet zaměstnanců přepočtený podle placených měsíců	medián hodinového výdělku	diferenciace hodinového výdělku		průměr hodinového výdělku
			1. decil	9. decil	
	tis. osob	Kč/hod	Kč/hod	Kč/hod	Kč/hod
1120 Nejvyšší představitelé společností (kromě polit.,zájm.org.)	0,2	723,1	124,4	1 532,4	810,3
1211 Řídící pracovníci v oblasti financí (kr.fin.,pojišť.služeb)	0,3	548,3	273,7	1 109,6	658,0
1212 Řídící pracovníci v oblasti lidských zdrojů	0,1	488,7	274,5	932,9	610,0
1219 Ostatní řídicí pracovníci správy podniku a pod. činností	0,2	463,5	243,2	847,0	518,6
1221 Řídící pracovníci v obchodu, marketingu a v příb. oblastech	0,7	439,1	246,8	822,2	479,9
1223 Řídící pracovníci v oblasti výzkumu a vývoje	0,1	537,6	279,1	1 042,0	598,9
1321 Řídící pracovníci v průmyslové výrobě	1,3	461,0	158,1	938,1	531,8
1323 Řídící pracovníci ve stavebnictví a zeměměřičtví	0,1	433,6	283,8	897,7	503,8
1324 Řídící pracovníci v dopravě, logistice a příbuzných oborech	0,4	390,7	243,1	745,2	461,7
1330 Řídící pracovníci v oblasti ICT	0,2	575,3	174,3	1 164,1	632,5
1342 Řídící pracovníci v oblasti zdravotnictví	0,2	585,4	362,8	1 111,1	661,1
1346 Řídící pracovníci v oblasti finančních, pojišťovacích služeb	0,2	552,2	372,2	1 125,5	663,9
1349 Řídící pracovníci knihoven, muzeí, práva a bezpečnosti	0,0	393,6	162,4	701,1	440,5
1420 Řídící pracovníci v maloobchodě a velkoobchodě	0,5	264,3	226,6	629,6	362,0
2132 Specialisté v zemědělství, lesnictví, rybářství a vod.hosp.	1,6	336,2	271,3	408,7	338,1
2141 Specialisté v oblasti průmysl.inženýrství a příbuz.oblastech	1,0	321,7	238,6	527,8	368,7
2144 Strojní inženýři	0,8	424,4	257,6	601,7	437,2
2145 Chemičtí inženýři a specialisté v příbuzných oborech	0,2	390,4	275,2	665,2	424,9
2149 Specialisté v oblasti techniky v ostatních oborech	0,3	365,4	271,0	531,2	389,7
2151 Inženýři elektrotechnici a energetici	0,4	368,9	298,6	552,4	399,7
2152 Inženýři elektronici	0,1	454,8	311,6	630,8	463,7
2212 Lékaři specialisté	1,1	543,5	356,1	997,3	597,6
2221 Všeobecné sestry se specializací	0,5	362,4	284,6	424,9	358,1
2411 Specialisté v oblasti účetnictví	0,5	286,7	186,4	528,1	339,1
2412 Finanční a investiční poradci a příbuzní specialisté	0,2	322,0	212,0	600,8	360,3
2413 Finanční analytici, specialisté v peněžnictví, pojišťovnictví	0,1	344,9	237,9	711,6	411,3
2422 Specialisté v oblasti strategie a politiky organizací	0,3	366,7	263,7	609,7	402,3
2423 Specialisté v oblasti personálního řízení	0,1	345,1	241,5	481,3	371,6
2433 Specialisté prodeje a nákupu produktů a služeb (kromě ICT)	0,6	390,9	235,4	853,6	471,1
2511 Systémoví analytici	0,3	402,7	244,6	658,1	443,5
2519 Specialisté v oblasti testování softwaru,příbuzní pracovníci	0,1	339,0	174,5	543,1	347,7
2522 Systémoví administrátoři, správci počítačových sítí	0,4	340,6	244,9	600,7	382,1
2631 Specialisté v oblasti ekonomie	0,1	452,7	268,1	611,2	444,4
2636 Specialisté v církevní oblasti a v příbuzných oblastech	0,1	135,8	115,3	271,6	165,1
2642 Redaktoři, novináři a příbuzní pracovníci	0,0	209,1	146,6	349,4	233,8
3111 Technici v chem. a fyzikálních vědách (kr.chem.inženýrství)	0,1	275,5	180,1	363,0	270,5
3112 Stavební technici	1,1	258,6	154,2	436,8	299,4
3113 Elektrotechnici a technici energetici	1,2	328,3	224,1	521,0	354,6
3114 Technici elektronici	1,0	340,7	211,4	542,3	360,9
3115 Strojírenští technici	3,4	300,1	212,8	551,4	337,5
3116 Technici v chemickém inženýrství a příbuzných oborech	0,8	259,4	176,0	409,9	279,5
3118 Technici kartografové,zeměměřiči,pracovníci v příbuz.oborech	0,2	306,9	258,7	371,6	314,2
3119 Technici v ostatních průmyslových oborech	0,9	273,4	183,4	397,0	293,7
3122 Mistři a příbuzní prac.ve výrobě (kr.hutnictví,slévárenství)	2,9	302,7	203,3	505,5	325,3

Hodinový výdělek podle podskupin zaměstnání CZ-ISCO

Královéhradecký kraj					
podskupina zaměstnání/ zaměstnání CZ-ISCO	počet zaměstnanců přepočtený podle placených měsíců	medián hodinového výdělku	diferenciace hodinového výdělku		průměr hodinového výdělku
			1. decil	9. decil	
	tis. osob	Kč/hod	Kč/hod	Kč/hod	Kč/hod
3143 Technici v oblasti lesnictví a myslivosti	0,3	257,9	196,0	361,8	273,2
3211 Technici a asistenti pro obsluhu lékařských zařízení	0,1	303,4	255,3	373,8	312,9
3221 Všeobecné sestry bez specializace	2,6	254,1	172,1	370,2	262,2
3222 Porodní asistentky bez specializace	0,1	349,4	287,6	395,8	343,0
3256 Praktické sestry	0,3	294,4	198,1	340,5	282,4
3311 Zprostředkovatelé finančních transakcí a finanční makléři	0,1	232,1	195,0	509,6	305,4
3312 Odborní pracovníci v oblasti peněžnictví	0,9	243,0	173,6	379,1	262,9
3313 Odborní pracovníci účetnictví, ekonomiky, personalistiky	2,2	267,5	187,1	386,3	286,1
3315 Odhadci, zbožíznalci a likvidátoři	0,0	303,9	206,7	355,9	287,8
3321 Odborní pracovníci v oblasti pojišťovnictví	0,3	323,0	191,4	488,8	356,4
3322 Obchodní zástupci	3,6	277,6	136,7	457,6	301,8
3323 Nákupčí	0,8	270,5	184,3	391,3	281,0
3331 Odbytoví a přepravní agenti, celní deklaranti	0,5	275,7	168,7	437,0	288,3
3339 Zprostředkovatelé služeb j.n.	1,9	235,3	159,9	472,8	276,6
3341 Vedoucí v oblasti administrativních agend	0,6	302,1	207,9	590,1	342,7
3343 Odborní pracovníci v administrativě a správě organizace	1,6	264,5	188,0	482,7	296,4
3344 Odborní administrativní pracovníci v oblasti zdravotnictví	0,1	184,7	173,8	245,9	205,5
3512 Technici uživatelské podpory ICT	0,2	427,9	295,0	681,4	451,4
3513 Technici počítačových sítí a systémů	0,4	312,1	225,4	435,8	323,3
4110 Všeobecní administrativní pracovníci	4,9	184,6	126,2	260,4	193,5
4120 Sekretáři (všeobecní)	0,5	209,0	152,5	333,2	232,8
4132 Pracovníci pro zadávání dat	0,0	249,6	198,8	360,4	269,3
4211 Pokladníci ve fin.institucích, na poštách, prac.v příb.oborech	0,4	177,4	164,1	218,9	188,5
4212 Bookmakeři, krupiéři a pracovníci v příbuzných oborech	0,1	216,5	134,4	260,3	215,6
4222 Pracovníci v zákaznických kontaktních centrech	0,6	193,6	145,8	266,0	204,8
4311 Úředníci v oblasti účetnictví	2,5	202,1	139,4	305,3	214,5
4312 Úředníci v oblasti statistiky, finančnictví a pojišťovnictví	0,3	169,9	139,6	311,8	207,9
4321 Úředníci ve skladech	2,0	194,9	130,5	309,2	216,9
4322 Úředníci ve výrobě	0,7	260,5	160,0	375,3	271,8
4323 Pracovníci v dopravě a přepravě	1,5	268,3	159,0	369,7	271,1
4412 Pracovníci poštovního provozu (kromě úředníků na přepážkách)	0,5	160,2	150,7	194,7	169,3
4416 Personální referenti	0,1	249,9	161,4	392,4	264,6
5112 Průvodčí a příbuzní pracovníci v osobní dopravě	0,2	289,6	232,8	316,8	282,8
5142 Kosmetiči a pracovníci v příbuzných oborech	0,3	124,3	124,3	200,0	147,8
5151 Vedoucí provozu stravovacích, ubytovacích a dalších zařízení	0,5	207,6	153,2	316,2	223,2
5222 Vedoucí pracovních týmů v prodejnách	1,2	208,4	149,7	398,2	241,9
5223 Prodavači v prodejnách	5,9	172,6	124,7	237,0	177,1
5230 Pokladníci a prodavači vstupenek a jízdenek	0,5	214,0	164,9	255,4	212,8
5321 Ošetřovatelé a prac. sociálních služeb v obl. pobytové péče	0,3	218,1	170,7	285,8	221,8
5411 Příslušníci HZS ČR,hasiči ostatních jednotek požární ochrany	0,1	265,4	170,3	542,2	349,7
5414 Pracovníci ostrahy a bezpečnostních agentur	0,7	149,1	125,9	230,0	177,5
7119 Ostatní řemeslníci, kvalifikovaní prac.hl. stavební výroby	0,4	221,6	122,1	308,9	222,3
7132 Lakýrníci a natěrači (kromě stavebních)	0,4	294,4	207,5	513,0	349,4
7212 Svářeči, řezači plamenem a páječi	0,9	243,9	167,0	453,8	268,0

Hodinový výdělek podle podskupin zaměstnání CZ-ISCO

Královéhradecký kraj					
podskupina zaměstnání/ zaměstnání CZ-ISCO	počet zaměstnanců přepočtený podle placených měsíců	medián hodinového výdělku	diference hodinového výdělku		průměr hodinového výdělku
			1. decil	9. decil	
	tis. osob	Kč/hod	Kč/hod	Kč/hod	Kč/hod
7213 Pracovníci na zpracování plechu	0,7	472,6	299,2	506,3	449,4
7222 Nástrojaři a příbuzní pracovníci	5,9	228,1	175,7	339,0	242,5
7223 Seřizovači a obsluha obráběcích strojů (kr.dřevoobráběcích)	3,9	267,2	183,3	509,1	302,2
7231 Mechanici a opraváři motorových vozidel	1,9	238,0	126,0	500,6	290,7
7233 Mechanici a opraváři zeměděl., průmysl. a j.strojů, zařízení	2,9	256,7	197,4	323,2	261,1
7411 Stavební a provozní elektrikáři	0,2	246,1	189,9	315,9	250,0
7412 Elektromechanici	1,5	271,5	184,6	393,9	276,3
7421 Mechanici a opraváři elektronických přístrojů	0,7	292,6	246,9	526,7	335,7
7422 Mechanici a opraváři ICT	0,2	223,4	214,4	315,7	252,6
7522 Truhláři (kr.stavebních) a pracovníci v příbuzných oborech	0,3	198,4	130,0	205,8	192,8
7543 Kvalitáři, testovači výrobků, laboranti (kr.potravin,nápojů)	1,5	227,2	170,4	461,8	256,3
7549 Řemeslní pracovníci a pracovníci v dalších oborech j.n.	0,1	232,5	207,1	436,8	262,4
8114 Obsluha strojů na výrobky z cementu,kamene,ostatních nerostů	0,1	265,4	213,8	341,9	279,4
8121 Obsluha zařízení na zpracování kovů	1,1	257,7	180,6	350,9	260,1
8131 Obsluha strojů a zařízení pro chemickou výrobu	0,3	283,9	165,3	373,9	275,8
8141 Obsluha strojů na výrobu a zpracování výrobků z pryže	2,1	207,3	163,6	251,6	209,0
8142 Obsluha strojů na výrobu a zpracování výrobků z plastu	1,5	211,2	114,2	302,2	216,2
8151 Obsluha strojů na úpr.vláken,dopřádání,navíjení příze,nití	0,1	193,0	161,0	232,2	194,2
8152 Obsluha tkacích a pletacích strojů	0,4	240,8	175,1	307,1	241,6
8159 Obsluha strojů na výrobu,úpravu textil.,kožen.výrobků j.n.	0,3	189,5	158,5	243,6	194,4
8172 Obsluha automatiz. strojů a zařízení na prvotní zprac.dřeva	0,0	226,2	169,2	263,1	221,8
8189 Obsluha stacionárních strojů a zařízení j.n.	0,9	248,0	175,3	349,0	250,7
8211 Montážní dělníci mechanických zařízení	3,6	437,6	187,8	481,8	371,2
8212 Montážní dělníci elektrických, energet. a elektron. zařízení	3,4	210,2	160,8	248,0	210,6
8219 Montážní dělníci ostatních výrobků	2,5	205,6	129,0	270,2	202,1
8311 Strojvedoucí a řidiči kolejových motorových vozíků	0,5	339,4	235,6	375,0	313,0
8312 Signalisti,brzdaři,výhybkáři,posunovači,příbuzní pracovníci	0,3	257,5	211,2	316,8	261,6
8332 Řidiči nákladních automobilů, taháčů a speciálních vozidel	6,3	215,5	132,5	284,5	212,9
8344 Obsluha vysokozdvížných a jiných vozíků a skladníci	5,3	231,7	161,1	446,4	269,3
9329 Ostatní pomocní pracovníci ve výrobě	3,2	164,3	124,4	270,0	183,2
9333 Pomocní manipulační pracovníci (kromě výroby)	1,1	161,8	124,4	228,7	175,7
9411 Pracovníci pro přípravu rychlého občerstvení	0,1	121,4	114,5	179,6	133,1



Dodatek

Technický popis šetření

Dodatek - Technický popis šetření

Technický popis šetření přibližuje metodické postupy používané při zpracování mzdové sféry Regionální statistiky ceny práce (RSCP-MZS). Popis je rozdělen do pěti kapitol: koncepce šetření, vstupní údaje, nejdůležitější sledované ukazatele, dopočtové metody a kvalita odhadů a definice vybraných pojmů.

1. Koncepce šetření

Kapitola popisuje základní soubor šetření, postup při výběru ekonomických subjektů (ES) a strukturu výběrového souboru mzdové sféry RSCP-MZS.

1.1. Základní soubor

Základním souborem RSCP-MZS je soubor aktivních ekonomických subjektů, definovaný na základě Registru ekonomických subjektů (RES) Českého statistického úřadu (ČSÚ), které odměňují mzdou podle § 109 odst. 2 zákona č. 262/2006 Sb., zákoníku práce, ve znění pozdějších předpisů. RES je detailně popsán na internetových stránkách ČSÚ (www.czso.cz). Informace o subjektech, které neodměňují mzdou, ale platem, jsou získávány z Informačního systému o platech, spravovaného Ministerstvem financí.

1.2. Výběrový design RSCP-MZS

Výběr ekonomických subjektů v RSCP-MZS lze charakterizovat jako jednostupňový stratifikovaný výběr. Výběrovými jednotkami jsou ekonomické subjekty, na které se v případě vybrání vztahuje zpravodajská povinnost. Statistickými jednotkami jsou zaměstnanci, kteří jsou nositeli sledovaných statistických znaků. Základní soubor (ZS) je rozdělen do oblastí (strat) podle:

- institucionálních sektorů,
- velikostních kategorií,
- odvětvových skupin,
- regionů (krajů).

V jednotlivých oblastech, které vznikly rozdělením ZS dle příslušných stratifikačních kritérií, je vybrán stanovený podíl ekonomických subjektů. Výběr je prováděn z institucionálních sektorů používaných v národních účtech, tj. ze sektorů nefinančních podniků, finančních institucí, vládních institucí, domácností (podnikatelů – fyzických osob) a neziskových institucí sloužících domácnostem.

V početně největších sektorech – v nefinančních podnicích a domácnostech – jsou subjekty s 250 a více zaměstnanci zařazeny do šetření plošně (výběr s pravděpodobností rovnou 1). Menší subjekty s 1 až 249 zaměstnanci jsou vybírány v jednotlivých stratech systematickým náhodným výběrem s nestejnými pravděpodobnostmi bez vracení. Pravděpodobnosti výběru se liší podle velikosti subjektu, a jejich výše je určena výběrovým podílem uvedeným v tabulce 1. Výběr ekonomických subjektů s 1 až 9 zaměstnanci je prováděn jednorázově každé

2 roky, přičemž poslední výběr byl uskutečněn za rok 2022. Výběrový soubor ekonomických subjektů s 10 až 249 zaměstnanci se obměňuje metodou rotujícího panelu s periodou rotace devět let, tzn. k plné obměně dojde za devět let.

Velikostní kategorie pro výběr		
Kategorie	Počet zaměstnanců	Výběrový podíl [%]
1	1 až 9	1,2
2	10 až 49	4,5
3	50 až 249	15
4	250 a více	100

Tabulka 1

V sektorech finančních a vládních institucí jsou do výběrového souboru zařazeny plošně subjekty s 50 a více zaměstnanci, v sektoru neziskových institucí s 65 a více zaměstnanci. Menší subjekty z těchto sektorů podléhají pravděpodobnostnímu výběru.

Ekonomické subjekty se vybírají v 6 základních odvětvových skupinách: zemědělství, průmysl, stavebnictví, obchod, tržní služby a ostatní služby. V rámci základních skupin jsou pomocí klastrové analýzy určena podrobnější strata na základě podobnosti mzdové úrovně a struktury zaměstnání.

Regionem se z hlediska výběru jednotek rozumí kraj ve smyslu ústavního zákona č. 347/1997 Sb., v platném znění.

1.3. Struktura výběrového souboru RSCP-MZS

Statistické šetření RSCP-MZS za rok 2024 zahrnuje 8 666 ekonomických subjektů, které reprezentují 1 776 tisíc zaměstnanců (viz tabulka 2).

Výběrový soubor RSCP-MZS			
	RSCP-MZS Celkem	z toho RSCP-MZS – kraj Královéhradecký	
		se sídlem v kraji	se sídlem mimo kraj
Počet ekonomických subjektů	8 666	353	592
Počet zaměstnanců	1 776 tis.	50 tis.	39 tis.

Tabulka 2

Strukturu výběrového souboru RSCP-MZS z odvětvového hlediska v roce 2024 ukazují ve sledovaném kraji tabulka 3.

Odvětvová skladba výběrového souboru RSCP-MZS – kraj Královéhradecký			
Kód CZ-NACE	Sekce	Počet ES	
		se sídlem v kraji	se sídlem mimo kraj
A	Zemědělství, lesnictví a rybářství	13	5
B	Těžba a dobývání	1	4
C	Zpracovatelský průmysl	131	79
D	Výroba a rozvod elektřiny, plynu, tepla	2	9
E	Zásobování vodou, činnosti související s odpady	3	9
F	Stavebnictví	21	23
G	Obchod, opravy motorových vozidel	60	178
H	Doprava a skladování	24	25
I	Ubytování, stravování a pohostinství	18	12
J	Informační a komunikační činnosti	6	41
K	Peněžnictví a pojišťovnictví	1	42
L	Činnosti v oblasti nemovitosti	4	11
M	Profesní, vědecké a technické činnosti	12	32
N	Administrativní a podpůrné činnosti	6	68
O	Veřejná správa, obrana, sociální zabezpečení		6
P	Vzdělávání	4	8
Q	Zdravotní a sociální péče	39	17
R	Kulturní, zábavní a rekreační činnosti	3	7
S	Ostatní činnosti	5	16

Tabulka 3

2. Vstupní údaje

Kapitola popisuje specifika sběru dat pro šetření RSCP-MZS, nejdůležitější vstupní údaje a používané klasifikace a číselníky.

2.1. Sběr dat

Ekonomické subjekty, na které se vztahuje zpravodajská povinnost, vykazují do statistického šetření RSCP-MZS údaje o všech zaměstnancích v pracovním poměru. Vybraná zpravodajská jednotka předává data na Ministerstvo práce a sociálních věcí, které je orgánem vykonávajícím státní statistickou službu.

Ekonomické subjekty s 1 až 9 zaměstnanci vykazují údaje za všechny zaměstnance jednou za dva roky. Získané údaje jsou po následující 2 roky používány pro šetření RSCP-MZS, přičemž údaje jsou harmonizovány na základní soubor mikrosubjektů ČSÚ příslušného období.

Ekonomické subjekty s 10 a více zaměstnanci vykazují za pololetí a celý rok podrobné údaje o všech svých zaměstnancích. Termínem pro předání dat od respondentů je 25. července, jedná-li se o data za první pololetí a 25. ledna, jedná-li se o data za celý rok.

Předávaná data mají formu databázových souborů a obsahují informace o zaměstnavateli a zaměstnancích. U více než 90 % respondentů je zdrojem dat pro šetření mzdový a personální systém. Datové soubory jsou předávány elektronicky.

Pro kontrolu a opravu dat připravených mzdovým a personálním systémem respondenta, případně pro pořízení vstupních dat, je určen „Internetový pořizovací program“ (IPOP), který je pro respondenty zdarma připraven na stránce <https://ipop.ispv.cz/pruvodce>

IPOP není třeba instalovat, vyžaduje pouze běžné připojení k internetu. Umožňuje jak načtení datových souborů, vyexportovaných ze mzdových programů, tak editaci dat (ruční zadávání dat a opravy dat). Dále provádí kontrolu pořízených dat a jejich odeslání. Přenos dat z IPOP ke zpracovateli je zabezpečen, probíhá pomocí certifikovaného šifrovaného komunikačního protokolu https.

2.2. Nejdůležitější vstupní údaje

Šetření RSCP-MZS monitoruje s roční periodicitou úroveň a strukturu hrubé měsíční mzdy, pracovní doby a hodinového výdělku zaměstnanců ve mzdové sféře příslušného kraje. Nejdůležitější třídění podle osobních i podnikových charakteristik jsou obsažena v této publikaci a patří mezi ně pohlaví, věk, vzdělání a zaměstnání podle klasifikace CZ-ISCO.

Celková hrubá mzda je součtem mzdy za práci, náhrad mzdy a odměn za pracovní pohotovost, které jsou přímo sbíranými položkami. Mzda je definována v § 109, odst. 2 zákona č. 262/2006 Sb., zákoníku práce, ve znění pozdějších předpisů. Šetření RSCP-MZS sleduje i strukturu hrubé měsíční mzdy, tj. podíl odměn, příplatků a náhrad mzdy.

V rámci statistického vykazování pracovní doby zaměstnanců je zjišťována její odpracovaná a neodpracovaná část. Vstupní věta o zaměstnanci obsahuje odpracovanou dobu za sledované období, a z ní počet přesčasových hodin. Odpracovaná doba u zaměstnanců odměňovaných měsíční mzdou nezahrnuje dobu svátků v jinak pracovních dnech. Věta dále obsahuje celkovou neodpracovanou dobu za sledované období, z ní počet hodin dovolené a nemoci.

Hodinový výdělek je údaj zjišťovaný z průměrných hodinových výdělků definovaných v § 351-362 zákona č. 262/2006 Sb., zákoníku práce, ve znění pozdějších předpisů. Obvykle se jedná o podíl mzdy za práci a odpracované doby za poslední čtvrtletí sledovaného období. Hodinový výdělek je krátkodobým indikátorem výdělkové úrovně.

2.3. Klasifikace a číselníky

RSCP-MZS používá standardní statistické klasifikace a číselníky (podrobněji popsané na www.czso.cz). RSCP je pod názvem Pololetní šetření o průměrném výdělku součástí programu statistických zjišťování, a proto je použití platných statistických klasifikací závazné jak pro orgán vykonávající státní statistickou službu, tak pro zpravodajské jednotky, které poskytují údaje pro statistické zjišťování. RSCP-MZS používá následující klasifikace a číselníky:

CZ-ISCO	Klasifikace zaměstnání; vydáno sdělením ČSÚ č. 206/2010 Sb. ze dne 16. června 2010 o zavedení Klasifikace zaměstnání CZ-ISCO. Poslední aktualizace byla provedena k 1. červenci 2022 sdělením ČSÚ č. 170/2022 Sb. ze dne 16. června 2022 o aktualizaci Klasifikace zaměstnání (CZ ISCO).
CZ-ICSE	Klasifikace postavení v zaměstnání; vydáno sdělením ČSÚ č. 494/2003 Sb. ze dne 18. prosince 2003 o vydání Klasifikace postavení v zaměstnání.
KKOV	Klasifikace kmenových oborů vzdělání; od 1. ledna 2009 převzalo MŠMT gesci za Klasifikaci kmenových oborů vzdělání (KKOV) jako resortní klasifikaci.
LAU 1	Číselník okresů; od 1. ledna 2008 je systém statistické klasifikace územních struktur v České republice rozdělen, v souladu se systémem Eurostatu, na dvě části: klasifikace CZ-NUTS a systém LAU (Local Administrative Units). Z hlediska statistiky mají LAU závazný charakter. Jednotky LAU 1 (dřívější NUTS 4) jsou v ČR tvořeny okresy. Územní jednotky na úrovni LAU 1 přebírají kódy od dřívějších jednotek NUTS 4. Proti NUTS 4 jsou v LAU 1 následující změny: - do kódů LAU 1 okresů krajů Vysočina a Jihomoravského se promítá změna kódů NUTS 3 těchto krajů, - Praha se na úrovni LAU 1 nečlení.
CZ-NACE	Klasifikace ekonomických činností (CZ-NACE); vydáno sdělením ČSÚ č. 244/2007 Sb. ze dne 18. září 2007 o zavedení Klasifikace ekonomických činností.
CZ-GEONOM	Klasifikace zemí; vydáno sdělením ČSÚ č. 487/2003 Sb. ze dne 18. prosince 2003 o vydání Klasifikace zemí. Poslední aktualizace byla provedena k 15. prosinci 2008 sdělením ČSÚ č. 429/2008 Sb. ze dne 26. listopadu 2008 o aktualizaci Klasifikace zemí a o ukončení zveřejňování aktualizací.

3. Nejdůležitější sledované ukazatele

Kapitola popisuje nejdůležitější sledované ukazatele, algoritmy jejich výpočtu a srovnání ukazatelů s obdobnými ukazateli mzdové statistiky ČSU. Kapitola je rozdělena na sestavy hrubé měsíční mzdy, odpracované a neodpracované doby a hodinového výdělku.

3.1. Hrubá měsíční mzda (sestavy MZS-Mx)

Hrubá měsíční mzda je v RSCP-MZS definována jako součet mzdy za práci, náhrad mzdy a odměny za pracovní pohotovost za sledované období. **Hrubá měsíční mzda** za pracovní poměr zaměstnance se vypočte podle vzorce:

$$HMM = \frac{MZDA + NAHRADY + POHOTOV}{MESPLAC_prep}$$

kde:

HMM	je hrubá měsíční mzda zaměstnance,
MZDA	je mzda za práci zaměstnance v kumulaci za sledované období (vstupní položka věty o zaměstnanci),
NAHRADY	jsou náhrady mzdy zaměstnance v kumulaci za sledované období (vstupní položka věty o zaměstnanci),
POHOTOV	je odměna za pracovní pohotovost zaměstnance v kumulaci za sledované období (vstupní položka věty o zaměstnanci),
MESPLAC_prep	je počet přepočtených placených měsíců zaměstnance, tj. počet měsíců, které zaměstnanec odpracoval, nebo za které pobíral náhrady mzdy (kromě náhrady za dobu dočasně pracovní neschopnosti).

Počet přepočtených placených měsíců MESPLAC_prep je roven počtu kalendářních měsíců (6 při 1. pololetí, 12 při celém roku) v případě, že zaměstnanec s plným pracovním úvazkem po celé sledované období pracoval, nebo pobíral náhrady mzdy (s výjimkou náhrady za dobu dočasně pracovní neschopnosti). Pokud byl zaměstnanec v evidenčním stavu kratší dobu než sledované období, bude jeho počet placených měsíců zkrácen poměrem počtu pracovních dnů v evidenčním stavu a ve sledovaném období. Měl-li zaměstnanec sjednán kratší pracovní úvazek, bude jeho počet placených měsíců zkrácen poměrem kratšího a plného úvazku. Podobně se počet placených měsíců zkrátí, pokud zaměstnanec měl tzv. neplacenou absenci (např. neplacené volno, nemoc, ošetřování člena rodiny).

Při výpočtu charakteristik hrubé měsíční mzdy (např. medián, průměr) za určitou skupinu zaměstnanců vstupuje každý zaměstnanec do výpočtu s váhou odpovídající počtu jeho placených měsíců za sledované období (tzv. váha placené doby). Tedy zaměstnanec, který byl zaměstnán jen část období (nebo měl kratší úvazek, nebo byl nemocný) má menší vliv na výslednou charakteristiku. Vážený

způsob výpočtu umožňuje korektní srovnání mzdové úrovně jednotlivých zaměstnání a srovnávání v čase.

Počet zaměstnanců přepočtený podle placených měsíců je vypočten jako podíl součtu přepočtených placených měsíců za určitou skupinu zaměstnanců a počtu kalendářních měsíců ve sledovaném období (6 při 1. pololetí, 12 při celém roku).

Měsíční placená doba vyjadřuje počet placených hodin – součet hodin odpracovaných a hodin s náhradou mzdy (vyjma náhrady za dobu dočasně pracovní neschopnosti) za plně placený měsíc. Výpočet je konzistentní s výpočtem hrubé měsíční mzdy.

Kritéria pro zahrnutí zaměstnance do výpočtů výše uvedených ukazatelů jsou následující:

- přepočtený počet placených měsíců zaměstnance je alespoň jeden měsíc,
- stanovená týdenní pracovní doba na dané pracovní místo je alespoň 30 hodin (dle doporučení Eurostatu).

Počet zaměstnanců a hrubá měsíční mzda/plat podle RSCP jsou rozdílné od údajů **mzdové statistiky ČSÚ**. Prvním důvodem rozdílu je jiný způsob přepočtu zaměstnanců v RSCP. Počet zaměstnanců přepočtený podle placených měsíců (RSCP) na rozdíl od přepočteného počtu zaměstnanců uveřejňovaného ve mzdových šetřeních ČSÚ neobsahuje zaměstnance po dobu jejich neplacené absence (např. neplacené volno, nemoc, ošetřování člena rodiny), tj. po dobu, kdy zaměstnanci nedostávají náhrady, které jsou součástí hrubé mzdy. Menší počet zaměstnanců v RSCP pak znamená vyšší průměrnou hrubou měsíční mzdu/plat z šetření RSCP než u ČSÚ. Druhým důvodem rozdílu je skutečnost, že jsou z výpočtu vyloučeni zaměstnanci, kteří nesplňují výše uvedená kritéria pro zahrnutí zaměstnance do výpočtů.

Koncept výpočtu hrubé měsíční mzdy/platu podle RSCP, který se používá mj. ve výdělkových šetřeních Eurostatu (viz šetření Structure of Earnings Survey), umožňuje provádět přesnější srovnání mezd/platů jednotlivých skupin zaměstnanců (a zejména jednotlivých zaměstnání) bez ovlivnění neplacenou absencí.

3.2. Měsíční odpracovaná a neodpracovaná doba (sestavy MZS-Tx)

Měsíční odpracovaná doba zaměstnance se vypočte podle vzorce:

$$\text{ODPRACD}_{\text{mes}} = \frac{\text{ODPRACD}}{\text{MESEVID}_{\text{prep}}}$$

kde :

ODPRACD_{mes} je měsíční odpracovaná doba zaměstnance,

ODPRACD je odpracovaná doba zaměstnance v kumulaci za sledované období (vstupní položka věty o zaměstnanci),

MESEVID_prep je počet přepočtených evidenčních měsíců zaměstnance, tj. počet měsíců, odpovídajících délce pracovního úvazku a délce pracovního poměru ve sledovaném období.

Počet přepočtených evidenčních měsíců MESEVID_prep je roven počtu kalendářních měsíců v případě, že zaměstnanec s plným pracovním úvazkem byl po celé sledované období v pracovním poměru a nebyl na mateřské či rodičovské dovolené. Pokud byl zaměstnanec v evidenčním stavu kratší dobu než sledované období, bude jeho počet evidenčních měsíců zkrácen poměrem počtu pracovních dnů v evidenčním stavu a ve sledovaném období. Měl-li zaměstnanec sjednán kratší pracovní úvazek, bude jeho počet evidenčních měsíců zkrácen poměrem kratšího a plného úvazku.

Průměrná měsíční odpracovaná doba za určitou skupinu zaměstnanců je vypočtena jako vážená charakteristika, v níž má měsíční odpracovaná doba každého zaměstnance váhu odpovídající počtu jeho evidenčních měsíců ve sledovaném období (tzv. váha evidenční doby). Tedy zaměstnanec, který byl zaměstnán jen po část období (nebo měl kratší úvazek) má menší vliv na výsledný průměr. Vážený způsob výpočtu umožňuje korektní srovnání průměrné odpracované doby podle jednotlivých zaměstnání a v jednotlivých letech.

Obdobně jako odpracovaná doba se počítají měsíční neodpracovaná doba a průměrné měsíční údaje o přesčasu, dovolené a nemoci.

Počet zaměstnanců přepočtený podle evidenčních měsíců je vypočten jako podíl součtu přepočtených evidenčních měsíců za určitou skupinu zaměstnanců a počtu kalendářních měsíců ve sledovaném období (6 při 1. pololetí, 12 při celém roku).

Kritéria pro zahrnutí zaměstnance do výpočtů výše uvedených ukazatelů jsou stejná jako u mzdových sestav:

- přepočtený počet placených měsíců zaměstnance je alespoň jeden měsíc,
- stanovená týdenní pracovní doba na dané pracovní místo je alespoň 30 hodin (dle doporučení Eurostatu).

3.3. Hodinový výdělek (sestavy MZS-Vx)

Hodinový výdělek je přímo zjišťovaná veličina. Do výpočtu charakteristik hodinového výdělku jsou zařazeni zaměstnanci, kteří byli v evidenčním stavu v posledním dnu sledovaného období.

4. Dopočtové metody a kvalita odhadů

Kapitola popisuje používané dopočtové metody – imputaci, vážení dle výběru a poststratifikaci, a dále hodnotí kvalitu statistických odhadů.

4.1. Dopočtové metody

Dopočtové metody používané v RSCP-MZS umožňují získat z dat výběrového šetření odhady charakteristik zaměstnanecké populace. Harmonizace dat RSCP s údaji z výkaznictví ČSÚ přináší věrohodný a podrobný pohled na odměňování a pohyb pracovních sil na trhu práce.

Dopočet výběrového souboru RSCP na základní soubor zaměstnanců a řešení neodpovědí (tzv. non-response) či chyb v předaných datech vybraného ekonomického subjektu je v RSCP-MZS řešen metodou historické imputace a metodou vážení dle pravděpodobnosti výběru subjektu a poststratifikací souboru na údaje získané ze mzdové statistiky ČSÚ.

Metoda historické imputace využívá data stejného respondenta z předchozího období, která jsou následně upravena o průměrnou změnu vykázanou u podobných podniků. Tato metoda je v RSCP-MZS používána jen u subjektů s 1000 a více zaměstnanci.

Na základě pravděpodobnosti výběru každého ekonomického subjektu jsou určeny primární váhové koeficienty. Podnikové váhy jsou upraveny tak, aby zohlednily podnikovou non-response a aby umožňovaly dopočet na základní soubor v rámci jednotlivých vážících strat.

V závěrečné fázi dopočtu je provedena poststratifikace na přepočtený počet zaměstnanců a objem mezd podle mzdového výkaznictví ČSÚ ve srovnatelném období, a to v třídění na jednotlivé sekce odvětvové klasifikace CZ-NACE.

Použitý váhový systém zvyšuje vliv dat ekonomických subjektů s relativně malým zastoupením ve výběrovém souboru. Relativně nejméně zastoupené jsou ve výběrovém souboru RSCP-MZS malé ekonomické subjekty s 1 až 49 zaměstnanci, což je vyjádřeno největšími hodnotami vah při výpočtech odhadů.

4.2. Kvalita statistických odhadů

Odhadované charakteristiky podléhají dvěma typům chyb – výběrovým chybám a nevýběrovým chybám. Nevýběrové chyby bývají způsobeny především špatnou kvalitou dat předávaných respondenty (neúplné a chybné údaje) a jejich vliv je snižován několikastupňovými kontrolními mechanismy a častými kontakty zpracovatele šetření s respondenty. Výběrové chyby jsou způsobeny faktorem náhody při pravděpodobnostním výběru v rámci RSCP-MZS. Tyto chyby jsou podstatně sníženy použitou stratifikací.

5. Definice vybraných pojmů

Ekonomický subjekt	Ekonomický subjekt je právnický subjekt nebo fyzická osoba s postavením podnikatele, zapsaná do registru ekonomických subjektů ČSÚ. Každému ekonomickému subjektu se přiděluje identifikační číslo (IČO).
Organizační jednotka	Z hlediska výdělkové statistiky RSCP se dělí ekonomické subjekty na organizační jednotky podle okresu, ve kterém jednotky působí. Organizační jednotku tvoří všechny útvary ekonomického subjektu, které působí ve stejném okrese.
Zpravodajská jednotka	Zpravodajskou jednotkou je právnická osoba, organizační složka státu nebo fyzická osoba, od nichž se požaduje poskytnutí údajů ve statistickém zjišťování podle zákona č. 89/1995 Sb., o státní statistické službě ve znění pozdějších předpisů.
Sledované období	Sledované období je období od začátku roku do konce čtvrtletí, ve kterém se statistické zjišťování provádí.
Mzdová sféra	Do mzdové sféry patří subjekty, které odměňují mzdou podle § 109, odst. 2 zákona č. 262/2006 Sb., zákoníku práce, ve znění pozdějších předpisů.
Platová sféra	Do platové sféry patří subjekty, které odměňují platem podle § 109, odst. 3 zákona č. 262/2006 Sb., zákoníku práce, ve znění pozdějších předpisů.
Soubor RSCP-MZS	Souborem RSCP mzdové sféry je soubor ekonomických subjektů definovaný na základě Registru ekonomických subjektů Českého statistického úřadu.