



REGIONÁLNÍ STATISTIKA CENY PRÁCE

rok **2024**

Platová sféra

Jihomoravský kraj

Revidované výsledky ke dni 25.3.2026

WWW.ISPV.CZ

Copyright - MPSV ČR

Publikace ani její část nesmí být kopírována, rozšiřována a zařazována do informačních systémů v jakékoliv formě (elektronické, mechanické, optické, magnetické aj.) bez písemného souhlasu

Ministerstva práce a sociálních věcí

Zpracovatel: TREXIMA, spol. s r.o., třída Tomáše Bati 299, Louky, 763 02 Zlín

Obsah:

Úvod	7
-------------------	---

Výsledková část - platová sféra

Základní metodické přístupy	11
Popis publikovaných tabulek	12

Hrubý měsíční plat

PLS-M0	Základní informace o hrubém měsíčním platu	13
PLS-M1	Hrubý měsíční plat podle pohlaví a věku	14
PLS-M2	Hrubý měsíční plat podle vzdělání	14
PLS-M7	Hrubý měsíční plat podle hlavních tříd a tříd zaměstnání CZ-ISCO	16
PLS-M8	Hrubý měsíční plat podle podskupin a kategorií zaměstnání CZ-ISCO	20

Měsíční odpracovaná a neodpracovaná doba

PLS-T0	Základní informace o měsíční odpracované a neodpracované době	26
PLS-T8	Měsíční odpracovaná a neodpracovaná doba podle podskupin a kategorií zaměstnání CZ-ISCO	27

Hodinový výdělek

PLS-V0	Základní informace o hodinovém výdělku	30
PLS-V1	Hodinový výdělek podle pohlaví a věku	31
PLS-V8	Hodinový výdělek podle podskupin a kategorií zaměstnání CZ-ISCO	32

Dodatek - Technický popis šetření

1. Koncepce šetření	37
1.1 Základní soubor	37
1.3 Struktura souboru RSCP-PLS	37
2. Vstupní údaje	38
2.1 Sběr dat	38
2.2 Nejdůležitější vstupní údaje	39
2.3 Kvalita údajů	39
2.4 Klasifikace a číselníky	39
3. Nejdůležitější sledované ukazatele	40
3.1 Hrubý měsíční plat	40
3.2 Měsíční odpracovaná a neodpracovaná doba	42
3.3 Hodinový výdělek	43
4. Definice vybraných pojmů	44



Úvodní část

Úvod

Regionální statistika ceny práce (RSCP) je systém pravidelného monitorování výdělkové úrovně a pracovní doby zaměstnanců v jednotlivých krajích České republiky formou statistického šetření. Sledovanými ukazateli výdělkové úrovně jsou hrubá měsíční mzda (plat) a hodinový výdělek. Šetření je obsahově harmonizováno se strukturálním šetřením EU „Structure of Earnings Survey“, viz nařízení Komise (ES) č. 1916/2000 ve znění pozdějších předpisů. Gestorem šetření je Ministerstvo práce a sociálních věcí (MPSV). K průběhu šetření a k výstupům se vyjadřuje komise, složená ze zástupců MPSV, Českého statistického úřadu (ČSÚ), Ministerstva financí, České národní banky, Českomoravské konfederace odborových svazů, Svazu průmyslu a dopravy ČR, CERGE-EI, VŠE v Praze a dalších institucí. Zpracovatelem RSCP je TREXIMA, spol. s r.o. (www.trexima.cz).

Šetření RSCP sleduje výdělky ve mzdové i platové sféře. Ve mzdové sféře je zjišťování prováděno pod názvem „Pololetní šetření o průměrném výdělku“ a je zařazeno do programu statistických zjišťování vyhlášených ČSÚ ve sbírce zákonů pro příslušný kalendářní rok (viz příloha č. 2 k vyhlášce č. 316/2023 Sb., o Programu statistických zjišťování na rok 2024) a pro vybrané ekonomické subjekty je povinné. Zdrojem dat pro platovou sféru je Informační systém o platech, který je spravován Ministerstvem financí a je realizován s pololetní periodou.

Publikace RSCP jsou pro jednotlivé kraje vydávány jednou ročně, a to samostatně za mzdovou a platovou sféru. Publikace RSCP obsahují údaje o mzdách (platech), pracovní době a hodinovém výdělku v podrobných klasifikacích, zejména podle jednotlivých zaměstnání.

Souhrnné výsledky za Českou republiku obsahuje šetření Informace a statistiky o průměrném výdělku (ISPV).

Výsledkové publikace RSCP ve formátu Excel a ve formátu PDF jsou k dispozici na internetových stránkách MPSV (<https://mpsv.gov.cz/statistika-vydelku>). Regionální statistika je zveřejňována na stránkách <http://data.mpsv.cz/> v sekci *Statistiky* pod odkazem *Výdělkové statistiky*. Všechny výsledkové publikace, interaktivní výsledky a aktuální studie a analýzy z oblasti odměňování nabízí portál www.ispv.cz. Ten zároveň slouží jako podpora respondentům RSCP, kteří zde naleznou všechny potřebné informace a podpůrné nástroje pro zasílání dat.

Ministerstvo práce a sociálních věcí děkuje všem respondentům šetření za přípravu vstupních dat pro šetření. Svědomitý přístup respondentů a dodržování termínů pro předání dat umožňují pravidelně uveřejňovat tuto publikaci.



Výsledková část

platová sféra

Výsledková část - platová sféra

Základní metodické přístupy

Tato publikace přináší charakteristiky hrubého měsíčního platu, pracovní doby a hodinového výdělku získané za platovou sféru v rámci šetření RSCP (RSCP-PLS). V RSCP se zařazují do platové sféry ekonomické subjekty, které odměňují platem podle § 109 odst. 3 zákona č. 262/2006 Sb., zákoníku práce, ve znění pozdějších předpisů. Zdrojem dat je Informační systém o platech, který je spravován Ministerstvem financí a je realizován s pololetní periodou.

Primárním výsledkem RSCP jsou statistiky platové úrovně jednotlivých zaměstnání v klasifikaci CZ-ISCO v jednotlivých krajích České republiky, dále statistiky platů, pracovní doby a hodinových výdělků v členění podle charakteristik zaměstnance i zaměstnavatele.

Vedle podnikového výkaznictví ČSÚ je RSCP dalším zdrojem informací o mzdách a platech v České republice. Výkaznictví ČSÚ sbírá údaje o evidenčním počtu zaměstnanců a vyplacených mzdách za ekonomický subjekt a publikuje průměrné mzdy v členění podle podnikových charakteristik. Jeho účelem je makroekonomický pohled na jednotlivá odvětví ekonomiky v rámci dlouhé časové řady. Naproti tomu údaje z RSCP slouží primárně k porovnávání mzdové úrovně jednotlivých skupin zaměstnanců – při znalosti mzdové diference, mzdových složek, pracovní doby – mezi sebou v podrobné klasifikaci zaměstnání CZ-ISCO a v různých krajích. Navíc umožňuje standardizované srovnání mezi jednotlivými zeměmi EU. Při srovnávání výsledků průměrných mezd ČSÚ a RSCP je třeba vzít v úvahu rozdílný způsob přepočtu zaměstnanců (na plné úvazky podle ČSÚ a na plnou placenou dobu podle RSCP).

Popis publikovaných tabulek

Tabulky v publikaci jsou rozděleny podle sledovaných ukazatelů do tří základních okruhů. Charakteristiky hrubého měsíčního platu, struktura platu a průměrná placená doba jsou v tabulkách s označením PLS-Mx, charakteristiky měsíční odpracované a neodpracované doby v tabulkách s označením PLS-Tx a charakteristiky hodinového výdělku v tabulkách s označením PLS-Vx.

Tabulky typu Mx obsahují údaj o počtu zaměstnanců přepočteném podle placených měsíců (podrobnější vysvětlení v kapitole 3.1 Technického dodatku), dále nejvýznamnější charakteristiky platové diferenciaci (viz tabulka níže), průměrný plat a jeho složení (podíl odměn, příplatků a náhrad) a odpovídající měsíční placenou dobu.

Tabulky typu Tx obsahují údaj o počtu zaměstnanců přepočteném podle evidenčních měsíců (podrobnější vysvětlení v kapitole 3.2 Technického dodatku), dále průměrnou měsíční pracovní dobu s výší přesčasu a neodpracovanou dobu s dobou dovolené a nemoci.

Tabulky typu Vx obsahují údaj o počtu zaměstnanců přepočteném podle placených měsíců a nejvýznamnější charakteristiky diferenciaci hodinového výdělku.

Statistické charakteristiky používané ve výsledkových tabulkách:

1. decil	První decil je hodnota, pod kterou leží 10 % nejnižších hodnot sledovaného znaku.
1. kvartil	První kvartil je hodnota, pod kterou leží 25 % nejnižších hodnot sledovaného znaku.
Medián	Medián je hodnota uprostřed vzestupně uspořádané řady hodnot sledovaného znaku, polovina hodnot je nižší než medián a druhá polovina je vyšší než medián.
3. kvartil	Třetí kvartil je hodnota, nad kterou leží 25 % nejvyšších hodnot sledovaného znaku.
9. decil	Devátý decil je hodnota, nad kterou leží 10 % nejvyšších hodnot sledovaného znaku.
Průměr	Průměr je počítán jako vážený (případně nevážený) aritmetický průměr sledovaného znaku.

Ostatní symboly používané ve výsledkových tabulkách:

"Neuvedeno "	Symbol "Neuvedeno" označuje kategorii zaměstnanců, u které nebyl uveden kód příslušného třídícího znaku.
"*"	Symbol "*" označuje nezveřejnitelný údaj z důvodu malého (méně než 50 zaměstnanců) či nereprezentativního vzorku zaměstnanců.

Základní informace o hrubém měsíčním platu

Jihomoravský kraj

Medián hrubého měsíčního platu 45 142 Kč/měs

Index mediánu hrubého měsíčního platu vůči roku 2023 102,5 %

Diferenciace

1. decil	- 10 % hrubých měsíčních platů menších než	28 942 Kč/měs
1. kvartil	- 25 % hrubých měsíčních platů menších než	36 607 Kč/měs
Medián	- 50 % hrubých měsíčních platů menších než	45 142 Kč/měs
3. kvartil	- 25 % hrubých měsíčních platů větších než	55 987 Kč/měs
9. decil	- 10 % hrubých měsíčních platů větších než	70 345 Kč/měs

Průměr hrubého měsíčního platu 49 244 Kč/měs

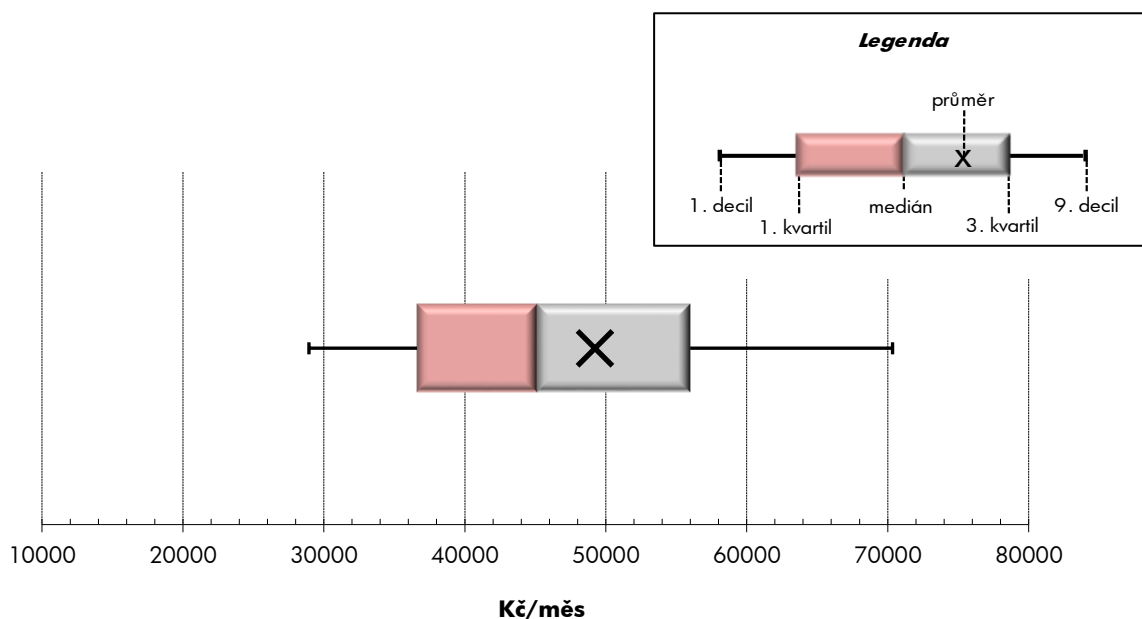
Podíl zaměstnanců s podprůměrným hrubým měsíčním platem 60,7 %

Vybrané složky hrubého měsíčního platu

Odměny	9,7 %
Příplatky	16,9 %
Náhrady	12,4 %

Průměrná placená doba 175,3 hod/měs

Počet zaměstnanců (přepočtený podle placených měsíců) 83,0 tis. osob



Hrubý měsíční plat podle pohlaví a věku

Jihomoravský kraj			
pohlaví/ věková skupina	počet zaměstnanců přepočtený podle placených měsíců	hrubý měsíční plat	
		medián	meziroční index
	tis. osob	Kč/měs	%
CELKEM - platová sféra	83,0	45 142	102,5
do 20 let	0,1	20 693	110,0
20 - 29 let	8,5	39 020	102,1
30 - 39 let	13,5	44 595	102,2
40 - 49 let	24,9	46 769	103,2
50 - 59 let	25,2	46 182	102,8
60 a více let	10,8	46 982	102,1
MUŽI	26,3	47 822	102,4
do 20 let	0,1	19 543	111,0
20 - 29 let	3,6	37 467	101,3
30 - 39 let	5,2	48 513	102,2
40 - 49 let	7,2	52 816	102,0
50 - 59 let	6,7	49 425	104,2
60 a více let	3,6	46 758	102,0
ŽENY	56,7	43 997	102,7
do 20 let	0,0	30 028	105,2
20 - 29 let	4,9	39 937	102,9
30 - 39 let	8,4	42 087	102,4
40 - 49 let	17,7	44 377	103,1
50 - 59 let	18,5	45 234	102,7
60 a více let	7,2	47 080	102,1

Hrubý měsíční plat podle vzdělání

Jihomoravský kraj				
stupeň dosaženého vzdělání (KKOV)	počet zaměstnanců přepočtený podle placených měsíců	hrubý měsíční plat		
		medián	meziroční index	
	tis. osob	Kč/měs	%	
Základní a nedokončené	A-C	2,0	29 087	104,8
Střední bez maturity	D,E,H,J	11,6	32 386	103,7
Střední s maturitou	K-M	29,0	42 597	102,2
Vyšší odborné a bakalářské	N,R	9,9	47 709	103,3
Vysokoškolské	T,V	28,2	53 424	101,5
Neuvedeno		2,3	40 614	101,3
CELKEM - platová sféra	83,0	45 142	102,5	

Hrubý měsíční plat podle pohlaví a věku

Jihomoravský kraj

diferenciace hrubého měsíčního platu				hrubý měsíční plat					placená doba hod/měs
1. decil	1. kvartil	3. kvartil	9. decil	průměr	meziroční index	z toho			
Kč/měs	Kč/měs	Kč/měs	Kč/měs			odměny	příplatky	náhrady	
Kč/měs	Kč/měs	Kč/měs	Kč/měs	Kč/měs	%	%	%	%	hod/měs
28 942	36 607	55 987	70 345	49 244	104,7	9,7	16,9	12,4	175,3
19 399	19 399	30 589	38 060	25 444	105,1	5,4	7,6	4,6	175,9
21 746	31 552	46 197	56 113	40 572	105,4	8,2	14,6	11,3	176,0
31 103	37 194	52 735	67 319	49 029	105,9	9,8	17,3	12,4	176,1
30 426	37 857	56 980	70 074	50 220	104,5	9,9	17,1	12,3	175,0
28 753	36 954	58 284	72 747	50 514	104,5	9,8	17,2	12,5	174,9
28 661	37 512	58 228	74 892	51 336	103,8	9,8	16,7	13,0	175,2
30 659	38 295	59 932	78 551	53 760	105,4	8,5	20,1	11,2	175,8
19 399	19 399	24 431	33 211	22 750	110,9	3,2	5,3	2,9	177,1
20 611	23 003	44 919	53 845	38 353	104,3	5,8	14,9	9,6	175,8
34 463	41 527	57 103	77 408	54 736	107,0	8,3	20,6	11,2	176,3
35 061	42 795	63 534	80 684	58 145	104,9	8,5	20,9	10,9	175,5
32 431	38 781	63 839	82 996	56 516	106,0	9,2	20,9	11,5	175,4
30 357	36 819	59 927	84 461	54 218	105,3	9,3	19,5	12,3	176,0
28 367	35 858	54 355	66 828	47 149	104,4	10,3	15,2	13,0	175,0
19 399	21 038	35 971	40 385	29 590	99,9	8,1	10,3	6,7	173,9
27 175	33 657	46 926	57 239	42 173	106,2	9,7	14,4	12,4	176,1
29 809	35 404	49 702	61 588	45 510	105,3	10,9	14,8	13,3	175,9
29 089	36 229	53 947	65 813	46 992	104,3	10,6	15,2	13,0	174,8
27 728	36 300	56 708	69 248	48 340	104,0	10,1	15,7	12,9	174,6
27 657	37 809	57 724	71 991	49 886	103,1	10,0	15,1	13,4	174,8

Hrubý měsíční plat podle vzdělání

Jihomoravský kraj

diferenciace hrubého měsíčního platu				hrubý měsíční plat					placená doba hod/měs
1. decil	1. kvartil	3. kvartil	9. decil	průměr	meziroční index	z toho			
Kč/měs	Kč/měs	Kč/měs	Kč/měs			odměny	příplatky	náhrady	
Kč/měs	Kč/měs	Kč/měs	Kč/měs	Kč/měs	%	%	%	%	hod/měs
21 992	24 611	36 500	42 175	30 978	105,3	9,0	15,7	10,9	175,0
24 080	27 239	38 955	43 892	33 621	104,1	9,6	15,5	10,6	175,0
30 105	36 083	52 368	63 033	44 894	103,2	7,9	16,2	11,7	174,1
34 603	40 053	58 442	68 978	50 137	103,8	8,3	17,7	12,4	174,1
39 951	46 050	65 714	92 581	61 804	105,9	11,5	17,8	13,3	176,9
19 770	30 409	48 538	60 268	41 080	102,6	10,0	12,0	12,5	175,8
28 942	36 607	55 987	70 345	49 244	104,7	9,7	16,9	12,4	175,3

Hrubý měsíční plat podle hlavních tříd a tříd zaměstnání CZ-ISCO

Jihomoravský kraj			
hlavní třída / třída zaměstnání CZ-ISCO	počet zaměstnanců přepočtený podle placených měsíců	hrubý měsíční plat	
		medián	meziroční index
	tis. osob	Kč/měs	%
D Manuální pracovníci	16,9	32 459	104,1
T Nemanuální pracovníci	66,1	48 425	102,4
1 Řídící pracovníci	3,3	73 683	102,1
11 Nejvyšší státní úředníci, nejvyšší představitelé společnosti	0,3	86 330	106,4
12 Řídící prac.správy podniku, obchod., admin. a pod. činnosti	0,6	69 302	101,9
13 Řídící pracovníci výroby, IT, vzdělávání a příbuzných oborů	2,4	73 956	102,3
14 Řídící prac.ubyt.,strav.služeb,obchodu,ost.řídící pracovníci	0,1	51 727	97,0
2 Specialisté	28,6	50 512	101,9
21 Specialisté v oblasti vědy a techniky	1,3	47 511	101,5
22 Specialisté v oblasti zdravotnictví	5,7	74 277	112,0
23 Specialisté v oblasti výchovy a vzdělávání	16,7	48 549	100,9
24 Specialisté v obchodní sféře a veřejné správě	1,9	47 402	102,9
25 Specialisté v oblasti ICT	0,6	48 030	98,6
26 Specialisté obl. právní, sociální, kulturní a příbuz.oblastí	2,4	46 115	102,9
3 Techničtí a odborní pracovníci	21,4	47 829	103,4
31 Techničtí a odborní pracovníci v oblasti vědy a techniky	1,4	41 030	103,0
32 Odborní pracovníci v oblasti zdravotnictví	5,9	56 519	106,2
33 Odborní pracovníci v obchodní sféře a veřejné správě	12,3	45 421	101,8
34 Odborní pracovníci v obl.práva,kultury,sportu,příbuz.oborech	1,3	43 398	104,1
35 Technici v oblasti ICT	0,4	44 801	102,6
4 Úředníci	4,8	39 170	104,1
41 Všeobecní admin.pracovníci,sekretáři,pracovníci zadávání dat	1,7	37 684	105,0
42 Pracovníci informačních služeb,na přepážkách,v příb.oborech	0,3	36 103	104,7
43 Úředníci pro zpracování číselných údajů a v logistice	0,6	41 917	101,3
44 Ostatní úředníci	2,2	40 613	104,0

Hrubý měsíční plat podle hlavních tříd a tříd zaměstnání CZ-ISCO

Jihomoravský kraj

diferenciace hrubého měsíčního platu				hrubý měsíční plat					placená doba
1. decil	1. kvartil	3. kvartil	9. decil	průměr	meziroční index	z toho			
Kč/měs	Kč/měs	Kč/měs	Kč/měs			odměny	příplatky	náhrady	
Kč/měs	Kč/měs	Kč/měs	Kč/měs	Kč/měs	%	%	%	%	hod/měs
23 783	26 925	40 387	45 941	34 494	104,2	9,3	17,0	10,8	174,4
34 168	40 116	58 734	74 073	53 021	104,7	9,8	16,9	12,6	175,5
50 223	60 373	89 059	109 019	79 085	104,6	15,3	25,8	13,4	175,6
57 462	72 135	102 219	125 588	90 361	105,9	15,0	32,7	11,4	175,0
46 769	56 639	84 635	103 819	72 641	101,8	15,4	26,5	11,3	175,5
52 567	61 352	88 761	108 883	80 234	105,2	15,4	24,8	14,3	175,8
36 743	42 542	68 030	84 415	57 326	103,0	13,3	23,5	10,2	175,4
38 608	43 459	59 504	79 204	57 299	106,1	11,1	15,4	14,1	177,0
35 876	40 590	57 320	71 502	51 186	102,5	8,6	16,0	11,4	175,6
49 942	60 178	109 059	153 843	89 450	118,1	9,7	26,5	10,2	183,7
38 465	42 570	54 628	59 949	49 270	101,0	12,8	8,1	17,5	175,2
35 774	40 880	56 570	66 459	49 781	102,6	9,0	19,4	11,5	175,6
37 263	42 516	57 899	69 147	51 340	100,5	9,4	20,7	11,0	175,6
36 312	41 148	51 620	58 774	47 391	103,2	9,2	12,4	11,5	175,1
35 162	39 995	58 169	68 488	50 297	103,4	7,3	18,8	11,9	173,6
32 190	36 079	50 410	60 544	44 169	104,7	10,8	14,8	11,0	176,1
42 025	48 229	65 396	74 788	57 667	106,7	6,0	22,6	11,0	173,9
34 731	38 884	55 209	65 590	48 275	101,4	7,3	17,5	12,7	172,9
32 316	36 851	48 603	54 224	43 602	104,0	11,1	13,7	11,3	175,4
34 188	38 140	53 836	67 087	48 456	104,9	9,9	21,3	10,5	176,8
30 418	34 351	45 736	52 888	40 888	104,5	11,5	14,6	11,4	175,2
30 057	33 246	42 366	49 715	38 921	105,0	12,0	13,3	11,3	175,1
27 018	31 325	39 803	43 445	36 023	103,7	9,3	15,9	11,4	174,3
32 322	36 345	49 428	56 974	43 492	103,3	12,3	15,8	11,0	175,0
30 957	35 230	47 873	54 643	42 232	104,4	11,0	15,0	11,6	175,5

Hrubý měsíční plat podle hlavních tříd a tříd zaměstnání CZ-ISCO

Jihomoravský kraj			
hlavní třída / třída zaměstnání CZ-ISCO	počet zaměstnanců přepočtený podle placených měsíců	hrubý měsíční plat	
		medián	meziroční index
	tis. osob	Kč/měs	%
5 Pracovníci ve službách a prodeji	14,3	36 651	103,6
51 Pracovníci v oblasti osobních služeb	4,6	29 939	102,3
52 Pracovníci v oblasti prodeje	0,2	33 291	101,6
53 Pracovníci osob.péče ve vzdělávání,zdravotnictví,příbuz.obl.	6,6	37 931	104,5
54 Pracovníci v oblasti ochrany a ostrahy	3,0	49 478	105,2
6 Kvalifikovaní pracovníci v zemědělství,lesnictví a rybářství	0,2	28 984	101,4
61 Kvalifikovaní pracovníci v zemědělství	0,2	28 914	101,7
62 Kvalifikovaní pracovníci v lesnictví, rybářství a myslivosti	0,0	*	*
7 Řemeslníci a opraváři	1,1	34 796	103,8
71 Řemeslníci,kvalif.pracovníci na stavbách(kromě elektrikářů)	0,3	34 021	103,3
72 Kovodělníci,strojírenští dělníci,pracovníci v příb.oborech	0,4	35 680	104,2
73 Pracovníci v obl.uměleckých a tradičních řemesel, polygrafie	0,1	34 459	104,8
74 Pracovníci v oboru elektroniky a elektrotechniky	0,2	37 028	103,4
75 Zpracovatelé potravin,dřeva,textilů,pracovníci příbuz.oborů	0,1	33 652	107,3
8 Obsluha strojů a zařízení, montéři	1,2	37 263	99,8
81 Obsluha stacionárních strojů a zařízení	0,3	31 314	102,2
83 Řidiči a obsluha pojízdných zařízení	0,9	40 012	100,6
9 Pomocní a nekvalifikovaní pracovníci	4,6	26 260	104,5
91 Uklízeči a pomocníci	2,8	25 251	102,8
92 Pomocní pracovníci v zemědělství, lesnictví a rybářství	0,0	31 742	#####
93 Pomocní pracovníci těžby,staveb.,výroby,dopravy a příb.ob.	0,2	30 001	104,5
94 Pomocní pracovníci při přípravě jídla	0,2	27 813	103,8
96 Pracovníci s odpady a ostatní pomocní pracovníci	1,3	29 007	108,7
CELKEM - platová sféra	83,0	45 142	102,5

Hrubý měsíční plat podle hlavních tříd a tříd zaměstnání CZ-ISCO

Jihomoravský kraj

diferenciace hrubého měsíčního platu				hrubý měsíční plat					placená doba
1. decil	1. kvartil	3. kvartil	9. decil	průměr	meziroční index	z toho			
Kč/měs	Kč/měs	Kč/měs	Kč/měs	Kč/měs	%	odměny %	příplatky %	náhrady %	hod/měs
26 446	30 226	43 415	53 741	38 438	103,9	9,1	17,4	12,0	172,9
24 488	26 603	35 302	41 400	31 776	102,1	13,3	10,8	10,5	175,4
25 456	28 936	38 839	42 778	34 022	102,4	8,3	16,4	10,8	175,5
29 296	32 568	41 943	45 592	38 152	104,9	8,6	17,1	12,6	172,1
32 042	42 076	58 067	65 760	49 745	104,6	5,7	24,5	12,5	170,9
22 527	25 475	33 455	39 220	30 079	102,4	7,6	13,6	12,0	178,0
22 527	25 325	33 455	39 220	30 024	102,3	7,6	13,5	12,0	178,1
*	*	*	*	*	*	*	*	*	*
28 566	31 612	39 711	46 708	36 488	104,3	7,7	17,5	10,6	177,6
28 419	30 711	38 763	43 692	35 563	104,5	7,6	17,1	10,6	177,4
27 949	31 688	40 866	47 830	36 917	104,0	8,4	19,2	10,4	177,7
28 930	31 680	37 224	41 142	34 473	103,7	8,5	7,0	10,8	178,5
30 940	33 676	44 921	53 415	39 865	104,0	5,7	21,8	10,5	178,3
27 474	30 571	35 157	40 389	33 676	106,0	9,1	11,0	11,3	176,6
28 014	31 202	43 677	48 310	37 883	102,8	9,5	21,6	10,6	178,2
23 966	28 111	38 097	44 383	33 146	104,0	9,4	18,9	10,2	176,7
29 790	33 067	44 589	49 023	39 528	103,0	9,6	22,4	10,7	178,7
21 685	23 558	29 946	34 786	27 428	104,8	10,5	12,6	10,5	176,1
21 692	23 246	27 726	30 597	25 984	103,4	12,4	9,9	10,6	175,5
24 016	28 983	35 675	39 912	31 905	#####	9,4	13,3	9,6	194,7
24 331	27 138	32 970	36 728	30 346	102,5	6,3	17,0	10,6	176,7
23 505	24 556	34 926	39 903	30 188	105,6	8,7	14,6	10,6	178,3
21 123	24 371	33 976	38 056	29 547	107,9	7,8	16,5	10,5	176,6
28 942	36 607	55 987	70 345	49 244	104,7	9,7	16,9	12,4	175,3

Hrubý měsíční plat podle podskupin zaměstnání CZ-ISCO

Jihomoravský kraj

podskupina zaměstnání / kategorie zaměstnání CZ-ISCO	počet zaměstnanců přepočtený podle placených měsíců	hrubý měsíční plat	
		medián	meziroční index
		tis. osob	Kč/měs
1112 Nejvyšší státní úředníci	0,2	82 944	102,4
1120 Nejvyšší představitelé společností (kromě polit.,zájm.org.)	0,1	88 457	106,3
1211 Řídící pracovníci v oblasti financí (kr.fin.,pojišť.služeb)	0,2	70 613	101,0
1212 Řídící pracovníci v oblasti lidských zdrojů	0,1	69 063	103,1
1219 Ostatní řídicí pracovníci správy podniku a pod. činnosti	0,2	69 213	101,7
1311 Řídící pracovníci v zemědělství, lesnictví a příb. oborech	0,1	60 714	101,8
1330 Řídící pracovníci v oblasti ICT	0,1	71 132	92,2
1341 Řídící pracovníci v oblasti péče o děti	0,4	60 064	101,2
1342 Řídící pracovníci v oblasti zdravotnictví	0,2	123 382	123,7
1344 Řídící pracovníci v sociální oblasti (kromě péče o seniory)	0,1	71 933	103,3
1345 Řídící pracovníci v oblasti vzdělávání	1,1	78 548	100,4
1349 Řídící pracovníci knihoven, muzeí, práva a bezpečnosti	0,3	72 885	101,2
1431 Řídící pracovníci kultury, vydavatelství, sportu, zábavy	0,1	52 642	98,7
2131 Biologové, botanici, zoologové a příbuzní specialisté	0,3	54 683	107,4
2132 Specialisté v zemědělství, lesnictví, rybářství a vod.hosp.	0,2	41 443	101,0
2133 Specialisté ochrany životního prostředí (kr.přúm.ekologie)	0,1	41 864	104,5
2141 Specialisté v oblasti průmysl.inženýrství a příbuz.oblastech	0,1	49 531	101,7
2212 Lékaři specialisté	2,4	116 346	128,2
2221 Všeobecné sestry se specializací	2,3	66 175	107,0
2310 Učitelé na VŠ a VOŠ	0,3	52 096	98,3
2320 Učitelé odb.předmětů, prakt.vyučování, odb.výcviku, lektori	1,5	49 555	101,6
2330 Učitelé SŠ (kr.odborných předmětů), konzervatořích, 2.st.ZŠ	5,3	52 234	101,0
2341 Učitelé na 1. stupni ZŠ	3,2	51 533	100,1
2342 Učitelé v oblasti předškolní výchovy	3,0	40 527	100,2
2354 Lektori a učitelé hudby na ostatních školách	0,3	49 009	102,3
2355 Lektori a učitelé umění na ostatních školách	0,1	48 587	103,5
2359 Specialisté,odborní pracovníci v obl.výchovy,vzdělávání j.n.	1,7	41 895	100,5
2411 Specialisté v oblasti účetnictví	0,4	46 756	103,0
2422 Specialisté v oblasti strategie a politiky organizací	1,2	47 810	102,6
2511 Systémoví analytici	0,1	44 850	101,3
2522 Systémoví administrátoři, správci počítačových sítí	0,3	48 599	99,6
2612 Soudci a příbuzní pracovníci	0,5	46 997	104,5
2619 Specialisté v oblasti práva a příbuzných oblastech j.n.	0,5	50 229	102,5
2621 Specialisté archiváři,kurátoři a správci památkových objektů	0,2	41 385	97,7
2634 Psychologové	0,3	47 516	102,5
2635 Specialisté v sociální oblasti	0,2	45 436	103,6
2652 Hudebníci, zpěváci a skladatelé	0,4	44 147	101,4
3112 Stavební technici	0,4	48 090	106,1
3118 Technici kartografové,zeměměřiči,pracovníci v příbuz.oborech	0,4	36 718	102,0
3119 Technici v ostatních průmyslových oborech	0,2	41 931	103,3
3211 Technici a asistenti pro obsluhu lékařských zařízení	0,3	65 396	110,8
3212 Odborní laboranti, laboratorní asistenti v obl.zdravotnictví	0,6	54 700	110,2
3221 Všeobecné sestry bez specializace	3,2	58 024	105,2
3255 Odborní pracovníci v oblasti rehabilitace	0,2	49 767	105,1

Hrubý měsíční plat podle podskupin zaměstnání CZ-ISCO

Jihomoravský kraj

diferenciace hrubého měsíčního platu				hrubý měsíční plat					placená doba
1. decil	1. kvartil	3. kvartil	9. decil	průměr	meziroční index	z toho			
Kč/měs	Kč/měs	Kč/měs	Kč/měs	Kč/měs	%	odměny	příplatky	náhrady	hod/měs
						%	%	%	
61 360	73 270	101 995	122 453	88 682	104,3	13,2	33,3	11,2	175,2
56 554	73 614	107 179	133 556	95 777	106,8	17,2	32,9	11,3	174,8
48 629	57 755	87 493	106 152	74 562	101,5	16,6	26,5	11,6	174,9
49 194	63 203	76 698	100 543	74 094	105,6	18,0	24,5	10,6	176,6
45 934	55 695	81 719	100 702	70 608	101,0	13,3	26,9	11,4	175,6
50 140	55 025	73 874	83 199	65 181	97,8	12,3	22,8	10,9	175,2
52 657	60 219	79 638	97 253	73 482	97,6	13,4	29,4	11,1	175,4
46 296	52 173	66 285	72 362	59 970	101,7	13,8	19,2	15,9	174,8
72 089	85 889	186 030	231 455	138 664	124,4	16,4	33,0	9,4	186,6
59 366	62 494	86 948	92 487	75 388	105,7	15,1	27,6	10,9	175,8
58 295	67 600	90 630	104 384	80 196	101,6	17,0	23,1	16,8	175,0
51 613	60 595	81 029	94 860	72 468	100,7	9,9	25,0	12,2	171,0
37 264	42 575	69 060	92 192	58 392	104,2	12,6	24,8	9,8	175,4
36 912	43 251	68 699	85 165	58 245	105,5	8,9	16,1	11,1	176,9
33 515	37 469	47 596	52 134	42 543	99,5	7,4	9,3	11,8	174,5
33 669	36 799	47 304	52 256	42 937	103,6	9,0	12,8	11,3	174,5
37 511	41 114	57 912	65 200	51 307	103,8	8,5	19,3	12,0	176,0
70 152	90 179	150 092	181 750	122 479	125,6	12,4	28,8	9,7	195,4
51 210	58 087	73 234	81 011	66 505	107,6	5,6	25,0	10,7	173,5
41 757	46 185	59 308	69 953	54 719	99,6	8,5	10,7	15,8	174,8
40 061	44 113	56 465	63 498	51 063	101,6	12,0	9,8	17,8	175,3
43 707	47 619	57 211	62 243	53 144	101,3	13,8	9,4	17,7	175,4
43 329	46 973	55 623	59 488	51 776	100,6	13,0	8,1	18,1	175,2
35 453	37 839	43 777	48 091	41 468	100,4	12,7	3,9	16,5	174,9
42 169	45 435	52 979	58 262	49 965	102,7	13,8	4,0	18,4	175,4
42 953	45 013	53 019	56 184	49 567	103,4	13,5	4,4	16,8	175,7
35 583	38 528	46 714	52 899	43 393	100,2	11,0	7,2	17,2	175,2
36 387	40 672	54 000	62 259	48 522	103,0	11,1	17,3	11,1	175,4
36 079	41 463	58 617	68 773	50 703	102,6	8,2	20,3	11,7	175,8
35 836	40 224	55 041	67 855	49 258	104,6	9,2	19,0	11,1	174,6
37 942	43 267	57 849	67 126	51 532	100,8	10,1	19,1	11,2	176,0
39 217	43 038	51 335	55 882	47 814	104,7	10,8	10,5	10,9	174,9
39 883	44 738	56 239	66 820	52 186	102,8	10,4	17,9	11,5	175,5
32 729	36 312	45 800	53 036	42 355	99,2	9,8	9,3	10,7	174,9
39 454	42 441	53 063	62 080	49 420	102,2	9,8	9,3	15,4	175,5
34 813	39 434	49 620	54 594	45 453	103,4	7,9	16,7	12,0	175,1
36 578	40 031	47 202	51 210	44 093	101,8	5,0	7,0	10,5	174,7
36 324	41 624	55 815	64 377	49 347	105,8	14,2	16,2	11,5	176,6
30 832	33 756	39 309	42 751	36 862	102,7	9,0	6,2	10,3	174,7
31 628	35 509	51 201	58 993	44 251	104,0	9,7	20,1	11,0	174,4
44 578	52 881	76 975	88 368	66 414	110,3	10,2	20,2	11,6	186,4
39 889	45 815	63 667	72 261	55 533	109,0	5,8	17,1	11,8	178,5
45 069	50 781	65 768	74 367	59 226	105,5	5,2	23,2	10,9	172,0
41 407	45 752	54 191	60 825	50 230	105,3	7,2	10,0	11,7	175,8

Hrubý měsíční plat podle podskupin zaměstnání CZ-ISCO

Jihomoravský kraj

podskupina zaměstnání / kategorie zaměstnání CZ-ISCO	počet zaměstnanců přepočtený podle placených měsíců	hrubý měsíční plat	
		medián	meziroční index
		tis. osob	Kč/měs
3256 Praktické sestry	0,8	50 022	108,0
3257 Asistenti ochrany veřejného zdraví	0,1	38 132	99,5
3258 Zdravotničtí záchranáři	0,3	70 154	112,0
3259 Odborní pracovníci v oblasti zdravotnictví j.n.	0,0	44 356	108,0
3313 Odborní pracovníci účetnictví, ekonomiky, personalistiky	1,9	44 786	103,1
3339 Zprostředkovatelé služeb j.n.	0,1	39 558	104,6
3341 Vedoucí v oblasti administrativních agend	0,5	58 593	105,2
3342 Odborní administrativní pracovníci v právní oblasti	0,2	41 165	105,1
3343 Odborní pracovníci v administrativě a správě organizace	2,8	41 376	103,2
3352 Pracovníci veřejné správy v oblasti daní	1,2	40 561	100,2
3353 Pracovníci veřejné správy v oblasti sociálních, jiných dávek	0,8	38 247	101,4
3354 Pracovníci veřejné správy vydávající různá povolení	0,1	43 079	105,6
3359 Pracovníci veřejné správy v oblasti státních regulací j.n.	0,1	46 325	96,3
3411 Odborní pracovníci v právní obl., bezpečnosti, příbuz.oborech	0,0	41 838	99,2
3412 Odborní pracovníci v sociální oblasti	0,9	45 258	103,0
3433 Konzervátoři, restaurátoři a příbuz.prac.v galeriích,muzeích	0,1	36 109	104,6
3511 Technici provozu ICT, technici programátoři	0,1	49 335	107,5
3513 Technici počítačových sítí a systémů	0,1	45 814	100,4
4110 Všeobecní administrativní pracovníci	1,1	38 325	103,9
4120 Sekretáři (všeobecní)	0,3	39 897	106,0
4131 Pracovníci pro zpracování textů, písaři	0,3	33 732	106,9
4223 Operátoři telefonních panelů	0,0	29 491	99,1
4225 Pracovníci v informačních kancelářích	0,0	38 395	106,5
4226 Recepční (kr.recepčních v hotelích, ubytovacích zařízeních)	0,0	28 868	91,4
4229 Pracovníci informačních služeb j.n.	0,0	37 222	101,5
4311 Úředníci v oblasti účetnictví	0,3	43 040	101,8
4312 Úředníci v oblasti statistiky, finančnictví a pojišťovnictví	0,1	37 194	99,3
4313 Mzdoví účetní	0,1	44 816	100,0
4321 Úředníci ve skladech	0,1	35 083	101,1
4323 Pracovníci v dopravě a přepravě	0,1	52 709	114,2
4411 Knihovníci	0,5	34 968	102,2
4415 Pracovníci evidence dat a archivů	0,4	36 289	104,3
4416 Personální referenti	0,1	48 983	104,7
4419 Úředníci j.n.	1,2	44 121	103,1
5120 Kuchaři (kromě šéfkuchařů), pomocní kuchaři	2,5	28 918	101,5
5151 Vedoucí provozu stravovacích, ubytovacích a dalších zařízení	0,6	38 457	102,1
5153 Správci objektů	1,2	30 097	102,5
5164 Chovatelé,ošetřovatelé zvířat v zaříz.pro chov,příbuz.prac.	0,1	32 785	99,0
5230 Pokladníci a prodavači vstupenek a jízdenek	0,1	34 865	103,9
5312 Asistenti pedagogů	1,8	32 672	101,2
5321 Ošetřovatelé a prac. sociálních služeb v obl. pobytové péče	2,7	40 734	104,8
5322 Ošetřovatelé a prac.soc.služeb v obl.ambul. služeb,dom. péče	0,1	34 954	104,1
5329 Pracovníci osobní péče ve zdravotní a sociální oblasti j.n.	2,0	37 251	107,6
5411 Příslušníci HZS ČR,hasiči ostatních jednotek požární ochrany	1,0	52 970	99,9

Hrubý měsíční plat podle podskupin zaměstnání CZ-ISCO

Jihomoravský kraj

diferenciace hrubého měsíčního platu				hrubý měsíční plat					placená doba hod/měs
1. decil	1. kvartil	3. kvartil	9. decil	průměr	meziroční index	z toho			
Kč/měs	Kč/měs	Kč/měs	Kč/měs			odměny	příplatky	náhrady	
Kč/měs	Kč/měs	Kč/měs	Kč/měs	Kč/měs	%	%	%	%	hod/měs
36 843	43 431	57 304	67 017	51 001	107,1	6,8	25,8	10,5	172,0
36 200	37 101	43 469	61 408	42 403	103,4	5,3	15,3	11,8	173,7
56 720	61 682	78 312	83 252	70 218	111,0	6,5	32,6	10,3	175,9
33 980	37 394	50 764	54 466	46 925	109,7	10,6	16,3	11,7	175,9
35 791	39 554	51 109	58 758	46 600	103,0	12,9	15,8	11,2	175,6
32 801	36 210	45 783	52 503	41 718	102,5	9,8	15,8	10,7	176,3
43 129	49 515	68 200	82 141	61 059	106,3	16,3	23,9	11,4	175,1
33 780	37 888	46 540	52 481	43 066	105,2	11,8	14,8	11,5	175,0
33 062	36 596	47 352	55 682	43 153	103,3	9,9	15,8	11,8	174,8
33 984	37 079	46 959	53 642	42 593	100,8	3,8	18,7	12,7	174,7
32 691	35 216	41 885	48 725	39 671	101,3	9,2	10,9	11,1	176,0
35 613	38 132	47 055	51 550	43 409	103,2	9,9	14,9	12,3	174,5
38 406	42 949	48 952	56 763	46 655	97,6	9,8	14,4	10,3	178,3
25 517	33 975	50 152	73 533	44 730	104,5	11,2	21,3	12,3	173,4
35 770	40 682	49 463	54 997	45 678	103,6	10,9	14,0	11,4	175,5
31 446	33 134	39 617	45 018	37 439	106,0	10,0	8,4	10,9	175,2
36 765	42 307	60 925	85 454	55 362	109,8	11,5	24,2	10,0	178,1
36 291	40 228	53 085	63 295	48 188	102,6	11,7	17,6	10,8	175,6
30 399	34 045	43 996	51 537	40 010	104,6	11,7	14,0	11,2	175,1
30 829	35 752	43 831	49 879	40 136	105,0	12,4	15,5	11,3	175,6
28 512	30 945	36 061	38 722	33 668	105,7	13,1	8,0	11,8	174,8
23 687	27 108	34 455	40 707	30 556	102,7	8,2	19,9	10,2	172,3
29 805	33 965	42 617	47 124	39 517	105,3	11,2	15,5	11,1	175,4
22 815	25 109	33 414	36 773	30 055	95,1	8,4	15,3	10,6	173,6
31 568	33 138	41 327	43 223	37 399	103,0	10,8	13,7	11,4	175,6
33 165	38 350	49 525	57 193	44 394	103,3	12,1	15,4	10,8	175,1
32 216	35 003	40 828	52 666	38 884	102,0	8,8	14,7	12,4	174,7
36 728	41 018	51 041	54 517	46 056	101,0	14,0	15,9	11,1	174,8
29 121	31 260	39 316	45 896	36 706	103,8	8,7	15,9	12,1	175,3
35 776	44 408	58 349	66 627	51 732	110,2	17,7	18,3	9,0	175,3
27 418	30 839	40 073	44 581	36 210	102,9	7,2	10,3	11,7	175,8
30 421	33 153	39 210	44 668	36 735	104,4	8,9	13,2	11,5	174,9
38 051	42 328	56 849	66 825	51 182	105,7	15,2	18,4	11,7	176,4
34 601	38 822	50 279	56 749	45 419	104,9	12,3	16,5	11,7	175,5
24 563	26 379	32 745	37 368	30 209	102,1	13,4	9,3	10,5	175,3
25 895	31 445	43 970	51 337	38 684	101,4	14,2	14,3	10,6	175,9
23 886	26 174	35 801	41 400	31 693	102,2	14,0	10,6	10,1	175,5
26 113	28 107	36 233	42 812	33 362	101,8	8,5	18,0	11,8	174,0
26 821	30 638	39 698	42 606	35 272	103,8	8,0	16,2	11,0	174,5
27 612	30 044	35 740	39 811	33 262	101,2	12,0	4,9	17,4	174,9
34 039	37 939	43 223	45 569	40 436	104,2	8,6	20,5	11,3	167,8
28 424	31 142	38 258	42 913	36 372	105,8	10,3	14,5	10,7	178,1
28 690	32 043	42 777	55 669	39 562	109,5	6,0	21,6	10,8	174,9
42 661	45 726	62 394	69 970	54 706	100,4	4,6	24,6	12,4	166,4

Hrubý měsíční plat podle podskupin zaměstnání CZ-ISCO

Jihomoravský kraj

podskupina zaměstnání / kategorie zaměstnání CZ-ISCO	počet zaměstnanců přepočtený podle placených měsíců	hrubý měsíční plat	
		medián	meziroční index
	tis. osob	Kč/měs	%
5412 Policisté	0,8	54 301	111,0
5414 Pracovníci ostrahy a bezpečnostních agentur	0,4	30 861	104,8
6111 Pěstitelé zemědělských plodin	0,1	25 533	100,3
6113 Zahradníci a pěstitelé v zahradnických školkách	0,1	31 430	102,2
7112 Zedníci, kamnáři, dlaždiči a montéři suchých staveb	0,1	32 762	100,2
7119 Ostatní řemeslníci, kvalifikovaní prac.hl. stavební výroby	0,2	33 346	103,6
7126 Instalatéři, potrubáři, stavební zámečníci a stavební klempíři	0,1	36 195	104,2
7222 Nástrojaři a příbuzní pracovníci	0,3	34 743	104,3
7231 Mechanici a opraváři motorových vozidel	0,1	39 193	108,0
7411 Stavební a provozní elektrikáři	0,1	37 170	103,7
7412 Elektromechanici	0,1	36 207	102,0
7531 Krejčí, kožešníci a kloboučníci	0,1	33 831	105,3
8157 Obsluha strojů v prádelnách a čistírnách	0,1	29 411	103,9
8182 Obsluha parních turbín, kotlů a příbuzných zařízení	0,1	38 097	109,4
8189 Obsluha stacionárních strojů a zařízení j.n.	0,1	36 420	104,1
8322 Řidiči osobních a malých dodávkových automobilů, taxikáři	0,3	38 055	105,1
8332 Řidiči nákladních automobilů, tahačů a speciálních vozidel	0,4	41 975	101,0
8341 Řidiči a obsluha zemědělských a lesnických strojů	0,1	33 366	100,8
8344 Obsluha vysokozdvížných a jiných vozíků a skladníci	0,0	30 043	101,2
9112 Uklízeči a pomocníci v hotelích, admin., průmysl. a j. objektech	2,8	25 220	102,7
9121 Pracovníci pro ruční praní a žehlení	0,0	28 904	107,2
9333 Pomocní manipulační pracovníci (kromě výroby)	0,2	30 230	105,3
9412 Pomocníci v kuchyni	0,2	27 760	103,7
9613 Uklízeči veřejných prostranství, čistíči kanalizací	0,9	28 891	108,7
9622 Pomocní pracovníci údržby budov a souvisejících prostor	0,2	32 363	106,9

Hrubý měsíční plat podle podskupin zaměstnání CZ-ISCO

Jihomoravský kraj

diferenciace hrubého měsíčního platu				hrubý měsíční plat					placená doba
1. decil	1. kvartil	3. kvartil	9. decil	průměr	meziroční index	z toho			
Kč/měs	Kč/měs	Kč/měs	Kč/měs			Kč/měs	%	odměny	příplatky
						%	%	%	hod/měs
41 435	47 150	60 279	66 468	54 084	110,2	10,2	31,2	11,9	173,3
23 365	26 427	36 965	42 668	32 055	104,3	6,8	21,6	10,4	174,4
21 826	22 845	28 502	30 340	26 070	101,6	6,1	8,0	13,3	175,0
24 793	27 522	36 259	42 497	32 711	103,4	8,4	16,8	11,1	180,2
28 506	30 334	36 247	41 135	34 108	102,1	7,0	18,6	11,0	176,1
27 890	30 101	38 541	45 909	35 670	105,1	8,1	16,0	10,2	177,9
31 371	33 376	39 905	43 026	37 026	104,2	6,1	19,4	10,5	177,2
27 363	30 825	40 130	45 949	35 939	103,5	8,7	18,6	10,4	177,5
31 117	34 886	45 051	50 405	39 666	105,3	7,1	20,9	10,3	178,7
30 940	33 676	46 926	54 870	40 516	104,5	5,9	22,3	10,5	179,7
31 416	33 590	41 135	49 687	38 443	102,6	5,0	21,4	10,3	175,8
31 128	32 767	34 475	38 254	34 173	107,0	8,5	6,4	11,2	177,9
23 255	26 345	31 773	33 904	29 273	104,4	12,1	15,4	10,6	175,4
29 051	32 244	43 006	47 526	37 851	105,9	7,9	22,0	9,5	179,1
25 380	30 125	41 575	46 802	36 341	102,5	6,8	21,5	10,2	177,1
29 741	32 747	45 739	52 819	39 944	106,1	8,3	22,4	10,0	184,4
31 103	36 755	44 839	48 019	40 854	101,7	10,8	23,6	10,9	175,0
29 855	31 818	36 868	43 096	35 314	104,1	9,6	17,2	11,3	178,6
26 818	28 711	32 352	36 753	31 240	100,6	6,2	15,7	12,9	175,4
21 688	23 213	27 657	30 521	25 949	103,4	12,4	9,9	10,6	175,5
23 555	26 073	30 768	31 999	28 433	104,5	13,7	14,2	11,0	174,4
24 475	27 920	33 143	37 132	30 602	102,6	6,4	17,3	10,5	176,9
23 505	24 556	34 748	39 738	30 058	105,6	8,8	14,5	10,6	178,4
20 857	23 862	33 811	37 181	29 152	107,5	7,8	16,9	10,6	176,5
24 819	27 962	37 580	42 475	33 094	106,8	9,0	16,9	10,2	177,5

Základní informace o měsíční odpracované a neodpracované době

Jihomoravský kraj

Průměrná měsíční odpracovaná doba 140,1 hod/měs

z toho přesčas 2,2 hod/měs

Diferenciace

1. decil - 10 % měsíčních odpracovaných dob menších než 122,0 hod/měs

1. kvartil - 25 % měsíčních odpracovaných dob menších než 133,3 hod/měs

Medián - 50 % měsíčních odpracovaných dob menších než 142,8 hod/měs

3. kvartil - 25 % měsíčních odpracovaných dob větších než 149,8 hod/měs

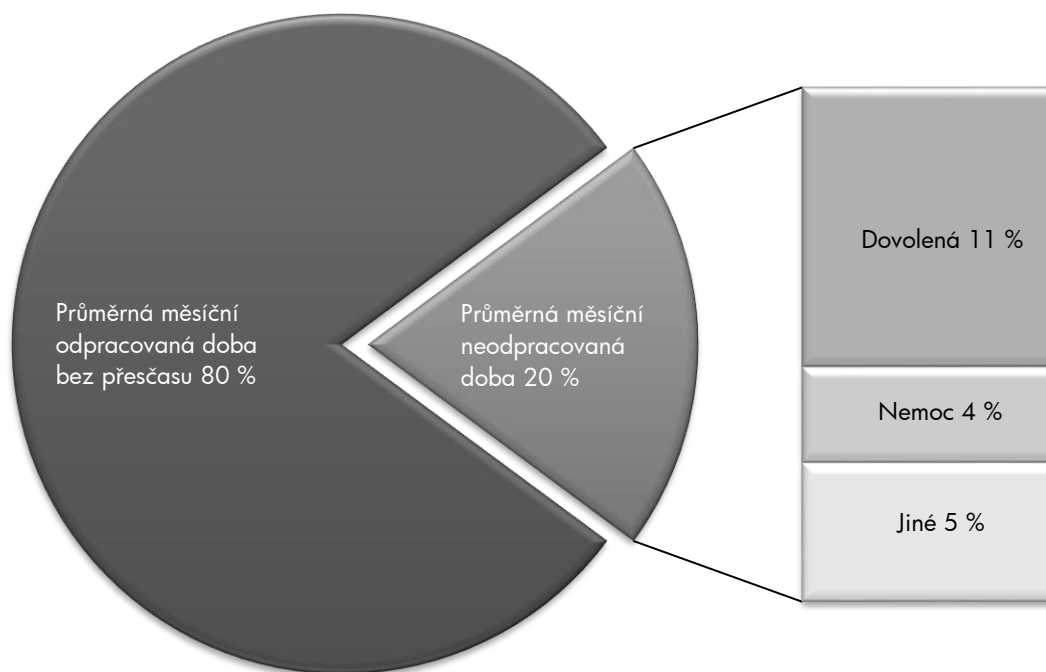
9. decil - 10 % měsíčních odpracovaných dob větších než 155,3 hod/měs

Průměrná měsíční neodpracovaná doba 35,1 hod/měs

z toho dovolená 19,1 hod/měs

z toho nemoc 6,5 hod/měs

Struktura fondu pracovní doby



**Měsíční odpracovaná a neodpracovaná doba
podle podskupin zaměstnání CZ-ISCO**

Jihomoravský kraj						
podskupina zaměstnání/ kategorie zaměstnání CZ-ISCO	počet zaměstnanců přepočtený podle evid. měsíců	odpracovaná doba		neodpracovaná doba		
		celkem	z toho přesčas	celkem	z toho	
					hod/měs	hod/měs
tis. osob	hod/měs	hod/měs	hod/měs			
1112 Nejvyšší státní úředníci	0,2	146,5	0,1	28,7	16,5	2,0
1120 Nejvyšší představitelé společností (kromě polit.,zájm.org.)	0,1	148,0	0,3	26,8	18,2	1,0
1211 Řídící pracovníci v oblasti financí (kr.fin.,pojišť.služeb)	0,2	146,1	0,3	28,8	16,9	2,6
1212 Řídící pracovníci v oblasti lidských zdrojů	0,1	146,5	0,3	30,1	16,3	3,8
1219 Ostatní řídicí pracovníci správy podniku a pod. činností	0,2	146,3	0,5	29,3	16,4	3,0
1311 Řídící pracovníci v zemědělství, lesnictví a příb. oborech	0,1	145,9	0,2	29,3	16,3	2,8
1330 Řídící pracovníci v oblasti ICT	0,1	148,7	0,7	26,7	16,6	0,7
1341 Řídící pracovníci v oblasti péče o děti	0,4	136,6	0,1	38,1	25,6	3,9
1342 Řídící pracovníci v oblasti zdravotnictví	0,2	160,0	11,9	26,5	17,5	1,5
1344 Řídící pracovníci v sociální oblasti (kromě péče o seniory)	0,1	146,4	0,1	29,5	17,2	4,0
1345 Řídící pracovníci v oblasti vzdělávání	1,2	136,5	0,1	38,5	26,1	1,9
1349 Řídící pracovníci knihoven, muzeí, práva a bezpečnosti	0,3	141,4	1,4	29,6	17,4	3,0
1431 Řídící pracovníci kultury, vydavatelství, sportu, zábavy	0,1	151,0	0,6	24,4	15,7	5,5
2131 Biologové, botanici, zoologové a příbuzní specialisté	0,3	145,8	1,9	31,0	17,5	3,4
2132 Specialisté v zemědělství, lesnictví, rybářství a vod.hosp.	0,2	140,8	0,0	33,7	15,8	6,2
2133 Specialisté ochrany životního prostředí (kr.přum.ekologie)	0,1	144,7	0,2	29,7	15,6	2,7
2141 Specialisté v oblasti průmysl.inženýrství a příbuz.oblastech	0,1	140,8	0,4	35,2	16,6	6,2
2212 Lékaři specialisté	2,5	165,3	22,2	29,6	17,5	3,6
2221 Všeobecné sestry se specializací	2,4	143,7	5,1	29,6	17,1	6,6
2310 Učitelé na VŠ a VOŠ	0,3	136,7	0,0	38,0	26,0	2,5
2320 Učitelé odb.předmětů, prakt.vyučování, odb.výcviku, lektori	1,6	131,8	0,2	43,4	26,3	4,6
2330 Učitelé SŠ (kr.odborných předmětů), konzervatořích, 2.st.ZŠ	5,5	131,2	0,2	44,2	26,6	4,4
2341 Učitelé na 1. stupni ZŠ	3,3	130,9	0,1	44,2	26,6	4,6
2342 Učitelé v oblasti předškolní výchovy	3,2	133,0	0,1	41,9	26,1	6,6
2354 Lektori a učitelé hudby na ostatních školách	0,3	132,2	0,1	43,2	26,7	2,6
2355 Lektori a učitelé umění na ostatních školách	0,1	132,8	0,1	42,8	26,4	3,2
2359 Specialisté,odborní pracovníci v obl.výchovy,vzdělávání j.n.	1,7	132,0	0,2	43,1	25,6	5,9
2411 Specialisté v oblasti účetnictví	0,4	147,0	0,3	28,4	16,4	3,3
2422 Specialisté v oblasti strategie a politiky organizací	1,3	143,0	0,3	32,8	16,3	4,7
2511 Systémoví analytici	0,1	144,1	0,5	30,4	16,6	4,3
2522 Systémoví administrátoři, správci počítačových sítí	0,3	145,2	1,3	30,7	16,6	4,3
2612 Soudci a příbuzní pracovníci	0,5	144,5	0,1	30,4	16,2	3,1
2619 Specialisté v oblasti práva a příbuzných oblastech j.n.	0,6	143,3	0,1	32,3	16,5	3,9
2621 Specialisté archiváři,kurátoři a správci památkových objektů	0,2	146,1	0,5	28,7	16,6	3,9
2634 Psychologové	0,3	136,4	0,4	39,1	23,2	4,4
2635 Specialisté v sociální oblasti	0,2	140,9	0,3	34,3	17,2	6,2
2652 Hudebníci, zpěváci a skladatelé	0,4	151,2	0,0	23,5	17,0	2,4
3112 Stavební technici	0,4	142,7	0,7	33,9	16,3	5,7
3118 Technici kartografové,zeměměřiči,pracovníci v příbuz.oborech	0,4	140,5	0,0	34,2	16,5	10,2
3119 Technici v ostatních průmyslových oborech	0,2	143,2	1,4	31,2	16,2	6,6
3211 Technici a asistenti pro obsluhu lékařských zařízení	0,4	151,1	13,5	34,7	19,2	6,4
3212 Odborní laboranti, laboratorní asistenti v obl.zdravotnictví	0,6	144,0	6,6	34,1	18,2	7,2
3221 Všeobecné sestry bez specializace	3,4	141,8	4,0	30,0	16,6	7,7
3255 Odborní pracovníci v oblasti rehabilitace	0,2	140,1	1,0	35,6	17,0	8,3

**Měsíční odpracovaná a neodpracovaná doba
podle podskupin zaměstnání CZ-ISCO**

Jihomoravský kraj						
podskupina zaměstnání/ kategorie zaměstnání CZ-ISCO	počet zaměstnanců přepracovaný podle evid. měsíců	odpracovaná doba		neodpracovaná doba		
		celkem	z toho přesčas	celkem	z toho	
					hod/měs	hod/měs
tis. osob	hod/měs	hod/měs	hod/měs			
3256 Praktické sestry	0,8	142,3	5,0	29,4	16,2	7,5
3257 Asistenti ochrany veřejného zdraví	0,1	139,6	0,4	34,1	16,6	6,8
3258 Zdravotničtí záchranáři	0,3	151,1	11,7	24,4	17,8	4,6
3313 Odborní pracovníci účetnictví, ekonomiky, personalistiky	1,9	144,9	0,5	30,6	16,4	4,4
3339 Zprostředkovatelé služeb j.n.	0,1	149,3	1,2	27,3	16,0	3,2
3341 Vedoucí v oblasti administrativních agend	0,5	143,1	0,3	31,9	16,2	5,0
3342 Odborní administrativní pracovníci v právní oblasti	0,2	142,3	0,2	32,7	16,3	4,3
3343 Odborní pracovníci v administrativě a správě organizace	2,9	141,7	0,5	33,0	16,4	5,7
3352 Pracovníci veřejné správy v oblasti daní	1,3	137,9	0,0	36,8	15,8	7,3
3353 Pracovníci veřejné správy v oblasti sociálních, jiných dávek	0,9	140,4	0,3	35,5	16,3	9,3
3354 Pracovníci veřejné správy vydávající různá povolení	0,1	140,4	0,1	34,1	15,8	8,2
3359 Pracovníci veřejné správy v oblasti státních regulací j.n.	0,1	146,3	0,7	32,0	16,3	4,9
3412 Odborní pracovníci v sociální oblasti	1,0	141,4	0,2	34,0	16,6	6,8
3433 Konzervátoři, restaurátoři a příbuz.prac.v galeriích,muzeích	0,1	146,0	0,0	29,1	16,7	4,1
3511 Technici provozu ICT, technici programátoři	0,1	149,5	3,2	28,6	16,3	4,1
3513 Technici počítačových sítí a systémů	0,1	144,1	0,7	31,5	16,2	5,9
4110 Všeobecní administrativní pracovníci	1,1	142,8	0,4	32,2	16,3	5,9
4120 Sekretáři (všeobecní)	0,3	145,2	0,5	30,4	16,3	3,6
4131 Pracovníci pro zpracování textů, písaři	0,3	137,2	0,1	37,5	16,1	9,2
4311 Úředníci v oblasti účetnictví	0,3	146,3	0,3	28,7	16,1	5,2
4312 Úředníci v oblasti statistiky, finančnictví a pojišťovnictví	0,1	140,5	0,1	34,2	16,4	6,1
4313 Mzdoví účetní	0,1	147,0	0,4	27,7	15,9	4,8
4321 Úředníci ve skladech	0,1	141,4	0,6	33,9	16,7	6,8
4323 Pracovníci v dopravě a přepravě	0,1	149,0	2,2	26,1	14,6	4,0
4411 Knihovníci	0,5	144,8	0,4	31,3	16,4	5,9
4415 Pracovníci evidence dat a archivů	0,4	141,4	0,6	33,5	16,8	7,2
4416 Personální referenti	0,1	145,3	0,8	31,1	16,7	4,6
4419 Úředníci j.n.	1,3	142,9	0,6	32,7	16,5	5,9
5120 Kuchaři (kromě šéfkuchařů), pomocní kuchaři	2,7	141,1	0,5	34,2	16,0	10,5
5151 Vedoucí provozu stravovacích, ubytovacích a dalších zařízení	0,6	145,7	0,8	30,2	15,8	5,9
5153 Správci objektů	1,3	143,6	0,7	31,8	16,0	8,5
5164 Chovatelé, ošetřovatelé zvířat v zaříz.pro chov,příbuz.prac.	0,1	142,4	0,0	31,6	16,6	7,3
5230 Pokladníci a prodavači vstupenek a jízdenek	0,1	145,4	0,3	28,7	15,8	5,5
5312 Asistenti pedagogů	1,9	128,7	0,1	46,2	25,3	7,4
5321 Ošetřovatelé a prac. sociálních služeb v obl. pobytové péče	2,9	133,7	0,9	34,1	17,0	12,4
5322 Ošetřovatelé a prac.soc.služeb v obl.ambul. služeb,dom. péče	0,1	140,7	1,3	37,0	16,1	13,8
5329 Pracovníci osobní péče ve zdravotní a sociální oblasti j.n.	2,1	141,8	5,3	32,8	16,7	10,6
5411 Příslušníci HZS ČR,hasiči ostatních jednotek požární ochrany	1,0	140,7	2,6	25,6	18,6	5,0
5412 Policisté	0,8	141,2	5,0	31,9	15,8	7,9
5414 Pracovníci ostrahy a bezpečnostních agentur	0,4	141,8	6,2	32,2	15,7	10,6
6111 Pěstitelé zemědělských plodin	0,1	138,3	0,2	36,7	16,6	12,2
6113 Zahradníci a pěstitelé v zahradnických školkách	0,1	142,3	5,3	37,4	16,3	12,1
7112 Zedníci, kamnáři, dlaždiči a montéři suchých staveb	0,1	140,9	1,6	35,1	16,2	11,0
7119 Ostatní řemeslníci, kvalifikovaní prac.hl. stavební výroby	0,2	148,0	3,4	29,7	15,8	9,6

**Měsíční odpracovaná a neodpracovaná doba
podle podskupin zaměstnání CZ-ISCO**

Jihomoravský kraj						
podskupina zaměstnání/ kategorie zaměstnání CZ-ISCO	počet zaměstnanců přepočtený podle evid. měsíců	odpracovaná doba		neodpracovaná doba		
		celkem	z toho přesčas	celkem	z toho	
					hod/měs	hod/měs
tis. osob	hod/měs	hod/měs	hod/měs	hod/měs		
7126 Instalatéři, potrubáři, stavební zámečníci a stavební klempíři	0,1	145,9	2,7	31,1	16,6	6,6
7222 Nástrojaři a příbuzní pracovníci	0,3	145,3	3,2	32,0	15,7	9,0
7231 Mechanici a opraváři motorových vozidel	0,1	143,3	5,4	34,9	16,0	10,5
7411 Stavební a provozní elektrikáři	0,1	143,0	6,7	36,2	15,9	13,8
7412 Elektromechanici	0,1	145,8	4,4	29,9	16,1	6,4
7531 Krejčí, kožešníci a kloboučníci	0,1	151,8	3,1	26,0	16,7	4,5
8157 Obsluha strojů v prádelnách a čistírnách	0,2	142,4	0,7	32,8	16,3	9,3
8182 Obsluha parních turbín, kotlů a příbuzných zařízení	0,1	149,6	6,2	29,1	13,4	8,3
8189 Obsluha stacionárních strojů a zařízení j.n.	0,1	149,4	4,6	27,5	15,9	6,2
8322 Řidiči osobních a malých dodávkových automobilů, taxikáři	0,4	152,6	11,2	31,3	16,6	8,1
8332 Řidiči nákladních automobilů, tahačů a speciálních vozidel	0,5	138,3	2,3	36,5	16,2	12,3
8341 Řidiči a obsluha zemědělských a lesnických strojů	0,1	144,8	3,7	33,6	16,1	8,9
9112 Uklízeči a pomocníci v hotelích, admin., průmysl. a j. objektech	3,0	140,5	0,6	35,0	15,9	11,7
9333 Pomocní manipulační pracovníci (kromě výroby)	0,2	142,5	2,0	34,2	16,2	10,3
9412 Pomocníci v kuchyni	0,2	141,9	4,1	36,0	16,3	11,6
9613 Uklízeči veřejných prostranství, čističi kanalizací	1,0	141,7	1,3	34,7	15,8	11,4
9622 Pomocní pracovníci údržby budov a souvisejících prostor	0,2	146,2	2,9	31,1	15,9	8,3

Základní informace o hodinovém výdělků

Jihomoravský kraj

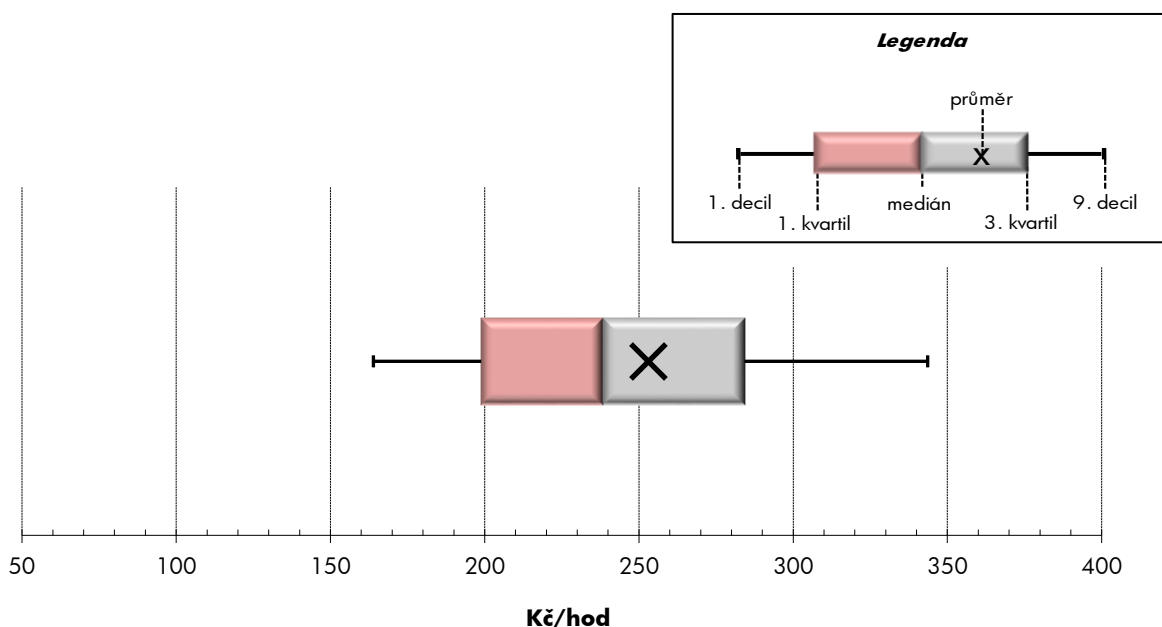
Medián hodinového výdělku 238,5 Kč/hod
 Index mediánu hodinového výdělku vůči rok 2023 101,0 %

Diferenciace

1. decil - 10 % hodinových výdělků menších než	163,9 Kč/hod
1. kvartil - 25 % hodinových výdělků menších než	198,9 Kč/hod
Medián - 50 % hodinových výdělků menších než	238,5 Kč/hod
3. kvartil - 25 % hodinových výdělků větších než	284,3 Kč/hod
9. decil - 10 % hodinových výdělků větších než	343,6 Kč/hod

Průměr hodinového výdělku 253,1 Kč/hod

Index mediánu hodinového výdělku vůči rok 2023 101,8 %



Hodinový výdělek se zjišťuje jako průměrný hodinový výdělek definovaný v § 351 až § 362 zákona č. 262/2006 Sb., zákoníku práce, ve znění pozdějších předpisů.

Hodinový výdělek podle pohlaví a věku

Jihomoravský kraj

pohlaví/ věková skupina	počet zaměstnanců přepočtený podle placených měsíců	medián hodinového výdělku	diferenciace hodinového výdělku		průměr hodinového výdělku
			1. decil	9. decil	
	tis. osob	Kč/hod	Kč/hod	Kč/hod	Kč/hod
CELKEM - platová sféra	91,7	238,5	163,9	343,6	253,1
do 20 let	0,3	116,7	110,6	220,9	149,7
20 - 29 let	10,2	215,0	123,0	288,8	216,4
30 - 39 let	15,5	237,0	169,5	335,0	251,3
40 - 49 let	27,3	243,1	171,1	343,8	257,8
50 - 59 let	26,7	243,0	166,6	352,5	259,7
60 a více let	11,7	244,3	165,3	371,0	263,7
MUŽI	25,9	247,7	168,7	382,3	269,5
do 20 let	0,1	110,6	110,6	182,2	127,7
20 - 29 let	3,7	209,8	113,9	279,3	205,9
30 - 39 let	5,0	254,1	186,5	394,7	275,5
40 - 49 let	6,9	268,5	188,2	395,8	289,4
50 - 59 let	6,5	250,9	175,5	395,7	279,7
60 a více let	3,6	244,6	170,4	413,8	275,5
ŽENY	59,9	234,7	162,4	332,0	246,0
do 20 let	0,1	167,1	110,6	236,8	176,1
20 - 29 let	5,8	217,8	150,3	292,7	223,1
30 - 39 let	9,5	226,5	162,6	315,7	238,6
40 - 49 let	18,6	235,1	166,3	329,2	246,0
50 - 59 let	18,5	240,6	162,8	342,0	252,7
60 a více let	7,3	244,2	162,5	354,0	257,8

Hodinový výdělek podle podskupin zaměstnání CZ-ISCO

podskupina zaměstnání/ zaměstnání CZ-ISCO	počet zaměstnanců přepočtený podle placených měsíců	medián hodinového výdělku	diferenciace hodinového výdělku		průměr hodinového výdělku
			1. decil	9. decil	
			Kč/hod	Kč/hod	
			tis. osob	Kč/hod	
Jihomoravský kraj					
1112 Nejvyšší státní úředníci	0,1	408,2	261,2	663,1	444,4
1120 Nejvyšší představitelé společností (kromě polit.,zám.org.)	0,1	407,7	249,5	585,7	428,3
1211 Řídící pracovníci v oblasti financí (kr.fin.,pojišť.služeb)	0,2	341,9	240,2	524,4	365,5
1212 Řídící pracovníci v oblasti lidských zdrojů	0,1	291,5	250,7	460,5	331,8
1219 Ostatní řídicí pracovníci správy podniku a pod. činnosti	0,2	313,8	223,1	497,4	338,9
1311 Řídící pracovníci v zemědělství, lesnictví a příb. oborech	0,1	326,4	240,5	537,4	352,5
1330 Řídící pracovníci v oblasti ICT	0,1	325,1	246,3	439,2	333,6
1341 Řídící pracovníci v oblasti péče o děti	0,5	292,8	224,0	400,1	305,8
1342 Řídící pracovníci v oblasti zdravotnictví	0,2	553,1	350,8	884,1	589,9
1344 Řídící pracovníci v sociální oblasti (kromě péče o seniory)	0,1	333,0	264,1	474,5	355,7
1345 Řídící pracovníci v oblasti vzdělávání	1,3	380,6	270,2	555,6	401,8
1349 Řídící pracovníci knihoven, muzeí, práva a bezpečnosti	0,2	328,8	242,8	432,6	333,4
1431 Řídící pracovníci kultury, vydavatelství, sportu, zábavy	0,1	247,2	186,0	349,9	258,1
2131 Biologové, botanici, zoologové a příbuzní specialisté	0,4	257,7	194,5	364,3	270,7
2132 Specialisté v zemědělství, lesnictví, rybářství a vod.hosp.	0,2	255,6	212,3	290,9	258,7
2133 Specialisté ochrany životního prostředí (kr.přům.ekologie)	0,1	236,1	195,8	273,9	234,1
2141 Specialisté v oblasti průmysl.inženýrství a příbuz.oblastech	0,1	255,4	204,1	313,0	261,9
2212 Lékaři specialisté	3,0	472,9	294,6	715,4	495,8
2221 Všeobecné sestry se specializací	2,4	311,7	251,4	365,8	312,4
2310 Učitelé na VŠ a VOŠ	0,4	266,4	207,4	368,9	278,7
2320 Učitelé odb.předmětů, prakt.vyučování, odb.výcviku, lektori	1,8	255,2	201,1	333,4	263,7
2330 Učitelé SŠ (kr.odborných předmětů), konzervatořích, 2.st.ZŠ	5,9	261,2	204,4	334,7	268,1
2341 Učitelé na 1. stupni ZŠ	3,4	255,5	202,8	327,0	262,6
2342 Učitelé v oblasti předškolní výchovy	3,4	223,5	178,0	285,0	229,5
2354 Lektori a učitelé hudby na ostatních školách	0,6	239,5	191,6	301,3	246,4
2355 Lektori a učitelé umění na ostatních školách	0,2	253,5	184,7	350,2	259,1
2359 Specialisté,odborní pracovníci v obl.výchovy,vzdělávání j.n.	2,1	219,7	175,3	285,0	228,2
2411 Specialisté v oblasti účetnictví	0,4	231,2	185,0	310,1	243,5
2422 Specialisté v oblasti strategie a politiky organizací	1,1	248,5	197,5	354,3	265,8
2511 Systémoví analytici	0,1	263,5	207,9	347,4	269,8
2522 Systémoví administrátoři, správci počítačových sítí	0,3	256,0	200,1	319,0	256,8
2612 Soudci a příbuzní pracovníci	0,5	246,1	210,2	282,9	247,2
2619 Specialisté v oblasti práva a příbuzných oblastech j.n.	0,5	258,4	209,3	323,5	263,5
2621 Specialisté archiváři,kurátoři a správci památkových objektů	0,2	212,9	170,4	251,8	215,0
2634 Psychologové	0,4	247,5	198,5	330,1	258,0
2635 Specialisté v sociální oblasti	0,2	233,6	182,3	271,4	231,6
2652 Hudebníci, zpěváci a skladatelé	0,4	221,8	189,1	253,5	223,8
3112 Stavební technici	0,3	242,4	192,1	296,8	244,1
3118 Technici kartografové,zeměměřiči,pracovníci v příbuz.oborech	0,3	205,5	179,0	230,2	205,8
3119 Technici v ostatních průmyslových oborech	0,2	228,3	179,6	284,3	234,2
3211 Technici a asistenti pro obsluhu lékařských zařízení	0,4	279,0	215,8	366,7	285,7
3212 Odborní laboranti, laboratorní asistenti v obl.zdravotnictví	0,6	256,5	207,2	319,1	263,1
3221 Všeobecné sestry bez specializace	3,5	286,7	231,8	359,2	291,8
3255 Odborní pracovníci v oblasti rehabilitace	0,2	251,3	205,1	300,7	251,5

Hodinový výdělek podle podskupin zaměstnání CZ-ISCO

podskupina zaměstnání/ zaměstnání CZ-ISCO	počet zaměstnanců přepočtený podle placených měsíců	medián hodinového výdělku	diferenciace hodinového výdělku		průměr hodinového výdělku
			1. decil	9. decil	
			Kč/hod	Kč/hod	
			tis. osob	Kč/hod	
3256 Praktické sestry	0,9	257,6	203,2	345,8	265,7
3257 Asistenti ochrany veřejného zdraví	0,1	221,5	209,2	328,7	237,4
3258 Zdravotničtí záchranáři	0,3	325,4	272,4	388,5	327,9
3259 Odborní pracovníci v oblasti zdravotnictví j.n.	0,0	223,2	185,8	304,8	245,1
3313 Odborní pracovníci účetnictví, ekonomiky, personalistiky	1,8	235,7	186,5	305,6	245,2
3339 Zprostředkovatelé služeb j.n.	0,1	204,8	152,0	256,2	207,0
3341 Vedoucí v oblasti administrativních agend	0,5	286,6	220,5	406,2	303,9
3342 Odborní administrativní pracovníci v právní oblasti	0,2	233,9	194,7	286,7	239,4
3343 Odborní pracovníci v administrativě a správě organizace	2,6	225,8	182,5	294,2	233,9
3352 Pracovníci veřejné správy v oblasti daní	1,1	240,2	200,0	301,2	246,6
3353 Pracovníci veřejné správy v oblasti sociálních, jiných dávek	0,8	193,8	156,0	237,6	194,7
3354 Pracovníci veřejné správy vydávající různá povolení	0,1	226,9	197,5	266,8	227,8
3359 Pracovníci veřejné správy v oblasti státních regulací j.n.	0,1	217,3	181,7	266,8	223,5
3411 Odborní pracovníci v právní obl.,bezpečnosti,příbuz.oborech	0,0	231,9	152,1	368,1	244,8
3412 Odborní pracovníci v sociální oblasti	0,9	232,5	177,2	286,1	235,4
3433 Konzervátoři,restaurátoři a příbuz.prac.v galeriích,muzeích	0,1	189,6	163,4	228,1	193,0
3511 Technici provozu ICT, technici programátoři	0,1	247,5	196,1	348,2	268,8
3513 Technici počítačových sítí a systémů	0,1	239,0	187,4	328,6	246,6
4110 Všeobecní administrativní pracovníci	1,1	209,2	167,4	279,6	219,8
4120 Sekretáři (všeobecní)	0,3	211,5	168,1	261,7	213,7
4131 Pracovníci pro zpracování textů, písaři	0,3	210,9	148,3	238,9	203,5
4223 Operátoři telefonních panelů	0,0	181,8	135,2	237,0	183,2
4225 Pracovníci v informačních kancelářích	0,0	231,0	190,5	276,5	229,3
4226 Recepční (kr.recepčních v hotelích, ubytovacích zařízeních)	0,0	153,5	127,0	196,5	156,5
4229 Pracovníci informačních služeb j.n.	0,0	207,7	161,9	241,3	207,2
4311 Úředníci v oblasti účetnictví	0,3	219,4	176,5	281,2	227,3
4312 Úředníci v oblasti statistiky, finančnictví a pojišťovnictví	0,0	216,4	183,9	249,7	220,6
4313 Mzdoví účetní	0,1	222,3	174,0	280,7	227,2
4321 Úředníci ve skladech	0,1	199,6	173,9	252,4	206,1
4323 Pracovníci v dopravě a přepravě	0,1	250,7	186,0	280,7	242,5
4411 Knihovníci	0,5	187,3	148,0	226,3	188,9
4415 Pracovníci evidence dat a archivů	0,4	193,6	152,3	240,2	193,8
4416 Personální referenti	0,1	248,4	190,3	326,0	258,7
4419 Úředníci j.n.	1,2	229,2	180,9	285,6	234,5
5120 Kuchaři (kromě šéfkuchařů), pomocní kuchaři	2,4	178,5	135,5	233,6	182,8
5151 Vedoucí provozu stravovacích, ubytovacích a dalších zařízení	0,6	213,2	141,9	296,0	217,6
5153 Správci objektů	1,2	182,1	133,1	241,9	186,2
5164 Chovatelé,ošetřovatelé zvířat v zařiz.pro chov,příbuz.prac.	0,1	179,3	159,4	227,9	191,4
5230 Pokladníci a prodavači vstupenek a jízdenek	0,1	186,8	137,3	225,0	185,3
5312 Asistenti pedagogů	2,8	186,4	149,1	239,2	191,7
5321 Ošetřovatelé a prac. sociálních služeb v obl. pobytové péče	2,6	240,1	198,2	282,1	240,7
5322 Ošetřovatelé a prac.soc.služeb v obl.ambul. služeb,dom. péče	0,1	209,5	163,1	299,5	221,8
5329 Pracovníci osobní péče ve zdravotní a sociální oblasti j.n.	2,0	210,1	165,9	276,2	214,2
5411 Příslušníci HZS ČR,hasiči ostatních jednotek požární ochrany	0,8	269,5	233,7	330,6	276,4

Hodinový výdělek podle podskupin zaměstnání CZ-ISCO

Jihomoravský kraj					
podskupina zaměstnání/ zaměstnání CZ-ISCO	počet zaměstnanců přepočtený podle placených měsíců	medián hodinového výdělku	diferenciace hodinového výdělku		průměr hodinového výdělku
			1. decil	9. decil	
	tis. osob	Kč/hod	Kč/hod	Kč/hod	Kč/hod
5412 Policisté	0,7	284,9	218,2	336,1	281,6
5414 Pracovníci ostrahy a bezpečnostních agentur	0,5	179,8	128,7	235,5	183,3
6111 Pěstitelé zemědělských plodin	0,0	157,0	126,0	228,1	166,3
6113 Zahradníci a pěstitelé v zahradnických školkách	0,1	176,9	137,5	226,7	183,0
7112 Zedníci, kamnáři, dlaždiči a montéři suchých staveb	0,1	190,9	159,4	233,7	193,8
7119 Ostatní řemeslníci, kvalifikovaní prac.hl. stavební výroby	0,2	183,6	150,1	235,9	190,8
7126 Instalatéři, potrubáři, stavební zámečníci a stavební klempíři	0,1	197,8	168,6	223,3	197,4
7222 Nástrojaři a příbuzní pracovníci	0,3	191,8	152,0	245,9	194,8
7231 Mechanici a opraváři motorových vozidel	0,1	210,8	175,3	241,8	210,6
7411 Stavební a provozní elektrikáři	0,1	197,9	166,8	259,5	207,4
7412 Elektromechanici	0,1	207,8	173,8	259,9	211,6
7531 Krejčí, kožešníci a kloboučníci	0,1	172,6	158,1	234,3	189,0
8157 Obsluha strojů v prádelnách a čistírnách	0,1	176,1	138,6	222,4	177,8
8182 Obsluha parních turbín, kotlů a příbuzných zařízení	0,1	187,3	120,7	250,8	188,7
8189 Obsluha stacionárních strojů a zařízení j.n.	0,1	184,0	141,0	244,5	189,4
8322 Řidiči osobních a malých dodávkových automobilů, taxikáři	0,4	200,9	159,2	244,2	201,8
8332 Řidiči nákladních automobilů, tahačů a speciálních vozidel	0,4	206,3	172,2	224,6	202,2
8341 Řidiči a obsluha zemědělských a lesnických strojů	0,1	190,4	163,5	250,3	200,6
8344 Obsluha vysokozdvížných a jiných vozíků a skladníci	0,0	171,2	155,1	200,4	174,6
9112 Uklízeči a pomocníci v hotelích, admin., průmysl. a j. objektech	2,9	150,4	120,6	202,6	157,2
9121 Pracovníci pro ruční praní a žehlení	0,0	157,9	123,8	186,0	159,0
9333 Pomocní manipulační pracovníci (kromě výroby)	0,2	179,0	133,4	197,3	172,0
9412 Pomocníci v kuchyni	0,2	168,3	131,0	217,7	173,3
9613 Uklízeči veřejných prostranství, čističi kanalizací	0,8	164,2	121,1	210,3	165,4
9622 Pomocní pracovníci údržby budov a souvisejících prostor	0,2	184,5	138,8	232,5	183,7



Dodatek

Technický popis šetření

Dodatek - Technický popis šetření

Technický popis šetření přibližuje metodické postupy používané při zpracování platové sféry Regionální statistiky ceny práce (RSCP-PLS). Popis je rozdělen do čtyř kapitol: koncepce šetření, vstupní údaje, nejdůležitější sledované ukazatele a definice vybraných pojmů.

1. Koncepce šetření

Kapitola popisuje základní soubor šetření a strukturu statistického souboru platové sféry RSCP-PLS.

1.1. Základní soubor

Základním souborem RSCP-PLS je soubor ekonomických subjektů, definovaný na základě Administrativního registru ekonomických subjektů ARES Ministerstva financí ČR (<https://mf.gov.cz/cs/ministerstvo/informacni-systemy/ares>), který zpřístupňuje veřejné údaje o ekonomických subjektech z informačních systémů (zdrojů) veřejné správy. Ekonomické subjekty, které přísluší do platové sféry, odměňují platem podle § 109, odst. 3 zákona č. 262/2006 Sb., zákoníku práce, ve znění pozdějších předpisů. Statistické šetření RSCP pro platovou sféru využívá dat Informačního systému o platech, provozovaného Ministerstvem financí (viz <https://mf.gov.cz/cs/ministerstvo/informacni-systemy/is-o-platech>).

1.2. Struktura souboru RSCP-PLS

Statistické šetření RSCP-PLS vychází v roce 2024 ze statistického souboru 13 366 ekonomických subjektů, které reprezentují 766 tisíc zaměstnanců (viz tabulka 1).

Soubor RSCP-PLS			
	RSCP-PLS Celkem	z toho RSCP-PLS – kraj Jihomoravský	
		se sídlem v kraji	se sídlem mimo kraj
Počet ekonomických subjektů	13 366	1 711	49
Počet zaměstnanců	766 tis.	82 tis.	13 tis.

Tabulka 1

Z hlediska odvětvové skladby představují platovou sféru RSCP-PLS zejména tři odvětví národního hospodářství – odvětví veřejné správy, odvětví vzdělávání a odvětví zdravotní a sociální péče. Strukturu výběrového souboru RSCP-PLS z odvětvového hlediska ukazuje ve sledovaném kraji v roce 2024 tabulka 2.

Odvětvová skladba výběrového souboru RSCP-PLS – kraj Jihomoravský			
Kód CZ-NACE	Sekce	Počet ES	
		se sídlem v kraji	se sídlem mimo kraj
A	Zemědělství, lesnictví a rybníkářství	1	
B	Těžba a dobývání		
C	Zpracovatelský průmysl		
D	Výroba a rozvod elektřiny, plynu, tepla		
E	Zásobování vodou, činnosti související s odpady	15	
F	Stavebnictví		
G	Obchod, opravy motorových vozidel		
H	Doprava a skladování	1	1
I	Ubytování, stravování a pohostinství	21	1
J	Informační a komunikační činnosti		
K	Peněžnictví a pojišťovnictví		
L	Činnosti v oblasti nemovitostí	6	1
M	Profesní, vědecké a technické činnosti	3	5
N	Administrativní a podpůrné činnosti	5	
O	Veřejná správa, obrana, sociální zabezpečení	556	35
P	Vzdělávání	953	
Q	Zdravotní a sociální péče	91	4
R	Kulturní, zábavní a rekreační činnosti	58	2
S	Ostatní činnosti	1	

Tabulka 2

2. Vstupní údaje

Kapitola popisuje specifika sběru dat pro šetření RSCP-PLS, nejdůležitější vstupní údaje, kvalitu údajů a používané klasifikace a číselníky.

2.1. Sběr dat

Vlastní sběr dat pro RSCP-PLS zabezpečuje Informační systém o platech. RSCP-PLS přebírá kompletní soubor platové sféry a provádí na něm specifické kontroly.

2.2. Nejdůležitější vstupní údaje

Šetření RSCP-PLS monitoruje s roční periodicitou úroveň a strukturu hrubého měsíčního platu, pracovní doby a hodinového výdělku zaměstnanců v platové sféře příslušného kraje. Nejdůležitější třídění podle osobních i podnikových charakteristik jsou obsažena v této publikaci a patří mezi ně pohlaví, věk, vzdělání a zaměstnání podle klasifikace CZ-ISCO.

Hrubý měsíční plat je součtem platu za práci, náhrad platu a odměn za pracovní pohotovost, které jsou přímo sbíranými položkami. Plat je definován v § 109, odst. 3 zákona č. 262/2006 Sb., zákoníku práce, ve znění pozdějších předpisů. Šetření RSCP-PLS sleduje i strukturu hrubého měsíčního platu, tj. odměny, příplatky a náhrady. Hrubý měsíční plat a jeho složky se vztahují k celému sledovanému období, které zahrnuje dobu od počátku roku do konce čtvrtletí, za které se šetření provádí.

Šetření RSCP-PLS dále sleduje pracovní dobu zaměstnanců. Vstupní věta o zaměstnanci obsahuje odpracovanou dobu od počátku roku a z ní počet přesčasových hodin. Odpracovaná doba u zaměstnanců odměňovaných měsíčním platem nezahrnuje dobu svátků v jinak pracovních dnech. Věta dále obsahuje celkovou neodpracovanou dobu od počátku roku, z ní počet hodin nemoci a dovolené.

Hodinový výdělek je údaj zjišťovaný z průměrných hodinových výdělků definovaných v §§ 351-362 zákona č. 262/2006 Sb., zákoníku práce, ve znění pozdějších předpisů. Obvykle se jedná o podíl platu za práci a odpracované doby za poslední čtvrtletí sledovaného období. Hodinový výdělek je krátkodobým indikátorem výdělkové úrovně.

2.3. Kvalita údajů

Zjišťované charakteristiky podléhají nevýběrovým chybám, neboť se nejedná o výběrové šetření. Nevýběrové chyby bývají způsobeny především špatnou kvalitou dat (neúplné a chybné údaje) předávaných respondenty do Informačního systému o platu. Při zpracovávání údajů je jejich vliv snižován několikanásobnými kontrolními mechanismy a častými kontakty zpracovatele šetření s respondenty.

2.4. Klasifikace a číselníky

RSCP-PLS používá standardní statistické klasifikace a číselníky (podrobněji popsané na www.czso.cz). Použití platných statistických klasifikací závazné jak pro orgán vykonávající státní statistickou službu, tak pro zpravodajské jednotky, které poskytují údaje pro statistické zjišťování. RSCP-PLS používá následující klasifikace a číselníky:

CZ-ISCO	Klasifikace zaměstnání; vydáno sdělením ČSÚ č. 206/2010 Sb. ze dne 16. června 2010 o zavedení Klasifikace zaměstnání CZ-ISCO. Poslední aktualizace byla provedena k 1. červenci 2022 sdělením ČSÚ č. 170/2022 Sb. ze dne 16. června 2022 o aktualizaci Klasifikace zaměstnání (CZ ISCO).
CZ-ICSE	Klasifikace postavení v zaměstnání; vydáno sdělením ČSÚ č. 494/2003 Sb. ze dne 18. prosince 2003 o vydání Klasifikace postavení v zaměstnání.
KKOV	Klasifikace kmenových oborů vzdělání; od 1. ledna 2009 převzalo MŠMT gesci za Klasifikaci kmenových oborů vzdělání (KKOV) jako resortní klasifikaci.
LAU 1	Číselník okresů; od 1. ledna 2008 je systém statistické klasifikace územních struktur v České republice rozdělen, v souladu se systémem Eurostatu, na dvě části: klasifikace CZ-NUTS a systém LAU (Local Administrative Units). Z hlediska statistiky mají LAU závazný charakter. Jednotky LAU 1 (dřívější NUTS 4) jsou v ČR tvořeny okresy. Územní jednotky na úrovni LAU 1 přebírají kódy od dřívějších jednotek NUTS 4. Proti NUTS 4 jsou v LAU 1 následující změny: - do kódů LAU 1 okresů krajů Vysočina a Jihomoravského se promítá změna kódů NUTS 3 těchto krajů, - Praha se na úrovni LAU 1 nečlení.
CZ-NACE	Klasifikace ekonomických činností (CZ-NACE); vydáno sdělením ČSÚ č. 244/2007 Sb. ze dne 18. září 2007 o zavedení Klasifikace ekonomických činností.
CZ-GEONOM	Klasifikace zemí; vydáno sdělením ČSÚ č. 487/2003 Sb. ze dne 18. prosince 2003 o vydání Klasifikace zemí. Poslední aktualizace byla provedena k 15. prosinci 2008 sdělením ČSÚ č. 429/2008 Sb. ze dne 26. listopadu 2008 o aktualizaci Klasifikace zemí a o ukončení zveřejňování aktualizací.

3. Nejdůležitější sledované ukazatele

Kapitola popisuje nejdůležitější sledované ukazatele, algoritmy jejich výpočtu a kritéria pro zahrnutí zaměstnanců do dalších výpočtů.

3.1. Hrubý měsíční plat (sestavy PLS-Mx)

Hrubý měsíční plat je v RSCP-PLS definován jako součet platu za práci, náhrad platu a odměny za pracovní pohotovost za sledované období. **Hrubý měsíční plat** za pracovní poměr zaměstnance se vypočte podle vzorce:

$$\text{HMP} = \frac{\text{PLAT} + \text{NAHRADY} + \text{POHOTOV}}{\text{MESPLAC}_{\text{prep}}}$$

kde:

HMP	je hrubý měsíční plat zaměstnance,
PLAT	je plat za práci zaměstnance v kumulaci za sledované období (vstupní položka věty o zaměstnanci),
NAHRADY	jsou náhrady platu zaměstnance v kumulaci za sledované období (vstupní položka věty o zaměstnanci),
POHOTOV	je odměna za pracovní pohotovost zaměstnance v kumulaci za sledované období (vstupní položka věty o zaměstnanci),
MESPLAC _{prep}	je počet přepočtených placených měsíců zaměstnance, tj. počet měsíců, které zaměstnanec odpracoval, nebo za které pobíral náhrady platu (kromě náhrady za dobu dočasně pracovní neschopnosti).

Počet přepočtených placených měsíců MESPLAC_{prep} je roven počtu kalendářních měsíců (6 při 1. pololetí, 12 při celém roku) v případě, že zaměstnanec s plným pracovním úvazkem po celé sledované období pracoval, nebo pobíral náhrady platu (s výjimkou náhrady za dobu dočasně pracovní neschopnosti). Pokud byl zaměstnanec v evidenčním stavu kratší dobu než sledované období, bude jeho počet placených měsíců zkrácen poměrem počtu pracovních dnů v evidenčním stavu a ve sledovaném období. Měl-li zaměstnanec sjednán kratší pracovní úvazek, bude jeho počet placených měsíců zkrácen poměrem kratšího a plného úvazku. Podobně se počet placených měsíců zkrátí, pokud zaměstnanec měl tzv. neplacenou absenci (např. neplacené volno, nemoc, ošetřování člena rodiny).

Při výpočtu charakteristik hrubého měsíčního platu (např. medián, průměr) za určitou skupinu zaměstnanců vstupuje každý zaměstnanec do výpočtu s váhou odpovídající počtu jeho placených měsíců za sledované období (tzv. váha placené doby). Tedy zaměstnanec, který byl zaměstnán jen část období (nebo měl kratší úvazek, nebo byl nemocný) má menší vliv na výslednou charakteristiku. Vážený způsob výpočtu umožňuje korektní srovnání platové úrovně jednotlivých zaměstnání a srovnávání v čase.

Počet zaměstnanců přepočtený podle placených měsíců je vypočten jako podíl součtu přepočtených placených měsíců za určitou skupinu zaměstnanců a počtu kalendářních měsíců ve sledovaném období (6 při 1. pololetí, 12 při celém roku).

Měsíční placená doba vyjadřuje počet placených hodin – součet hodin odpracovaných a hodin s náhradou platu (vyjma náhrady za dobu dočasně pracovní neschopnosti) za plně placený měsíc. Výpočet je konzistentní s výpočtem hrubého měsíčního platu.

Kritéria pro zahrnutí zaměstnance do výpočtů výše uvedených ukazatelů jsou následující:

- přepočtený počet placených měsíců zaměstnance je alespoň jeden měsíc,
- stanovená týdenní pracovní doba na dané pracovní místo je alespoň 30 hodin (dle doporučení Eurostatu).

Počet zaměstnanců a hrubá měsíční mzda/plat podle RSCP jsou rozdílné od údajů **mzdové statistiky ČSÚ**. Prvním důvodem rozdílu je jiný způsob přepočtu zaměstnanců v RSCP. Počet zaměstnanců přepočtený podle placených měsíců (RSCP) na rozdíl od přepočteného počtu zaměstnanců uveřejňovaného ve mzdových šetřeních ČSÚ neobsahuje zaměstnance po dobu jejich neplacené absence (např. neplacené volno, nemoc, ošetřování člena rodiny), tj. po dobu, kdy zaměstnanci nedostávají náhrady, které jsou součástí hrubé mzdy. Menší počet zaměstnanců v RSCP pak znamená vyšší průměrnou hrubou měsíční mzdu/plat z šetření RSCP než u ČSÚ. Druhým důvodem rozdílu je skutečnost, že jsou z výpočtu vyloučeni zaměstnanci, kteří nesplňují výše uvedená kritéria pro zahrnutí zaměstnance do výpočtů. Koncept výpočtu hrubé měsíční mzdy/platu podle RSCP, který se používá mj. ve výdělkových šetřeních Eurostatu (viz šetření Structure of Earnings Survey), umožňuje provádět přesnější srovnání mezd/platů jednotlivých skupin zaměstnanců (a zejména jednotlivých zaměstnání) bez ovlivnění neplacenou absencí.

3.2. Měsíční odpracovaná a neodpracovaná doba (sestavy MZS-Tx)

Měsíční odpracovaná doba zaměstnance se vypočte podle vzorce:

$$\text{ODPRACD}_{\text{mes}} = \frac{\text{ODPRACD}}{\text{MESEVID}_{\text{prep}}}$$

kde :

- ODPRACD_{mes} je měsíční odpracovaná doba zaměstnance,
- ODPRACD je odpracovaná doba zaměstnance v kumulaci za sledované období (vstupní položka věty o zaměstnanci),
- MESEVID_{prep} je počet přepočtených evidenčních měsíců zaměstnance, tj. počet měsíců, odpovídajících délce pracovního úvazku a délce pracovního poměru ve sledovaném období.

Počet přepočtených evidenčních měsíců MESEVID_{prep} je roven počtu kalendářních měsíců v případě, že zaměstnanec s plným pracovním úvazkem byl po celé sledované období v pracovním poměru a nebyl na mateřské či rodičovské dovolené. Pokud byl zaměstnanec v evidenčním stavu kratší dobu než sledované období, bude jeho počet evidenčních měsíců zkrácen poměrem počtu pracovních dnů v evidenčním stavu a ve sledovaném období. Měl-li zaměstnanec sjednán kratší pracovní úvazek, bude jeho počet evidenčních měsíců zkrácen poměrem kratšího a plného úvazku.

Průměrná měsíční odpracovaná doba za určitou skupinu zaměstnanců je vypočtena jako vážená charakteristika, v níž má měsíční odpracovaná doba každého zaměstnance váhu odpovídající počtu jeho evidenčních měsíců ve sledovaném období (tzv. váha evidenční doby). Tedy zaměstnanec, který byl zaměstnán jen po část období (nebo měl kratší úvazek) má menší vliv na výsledný průměr. Vážený způsob výpočtu umožňuje korektní srovnání průměrné odpracované doby podle jednotlivých zaměstnání a v jednotlivých letech.

Obdobně jako odpracovaná doba se počítají měsíční neodpracovaná doba a průměrné měsíční údaje o přesčasu, dovolené a nemoci.

Počet zaměstnanců přepočtený podle evidenčních měsíců je vypočten jako podíl součtu přepočtených evidenčních měsíců za určitou skupinu zaměstnanců a počtu kalendářních měsíců ve sledovaném období (6 při 1. pololetí, 12 při celém roku).

Kritéria pro zahrnutí zaměstnance do výpočtů výše uvedených ukazatelů jsou stejná jako u platových sestav:

- přepočtený počet placených měsíců zaměstnance je alespoň jeden měsíc,
- stanovená týdenní pracovní doba na dané pracovní místo je alespoň 30 hodin (dle doporučení Eurostatu).

3.3. Hodinový výdělek (sestavy MZS-Vx)

Hodinový výdělek je přímo zjišťovaná veličina. Do výpočtu charakteristik hodinového výdělku jsou zařazeni zaměstnanci, kteří byli v evidenčním stavu v posledním dnu sledovaného období.

4. Definice vybraných pojmů

Ekonomický subjekt	Ekonomický subjekt je právnický subjekt nebo fyzická osoba s postavením podnikatele, zapsaná do registru ekonomických subjektů ČSÚ. Každému ekonomickému subjektu se přiděluje identifikační číslo (IČO).
Organizační jednotka	Z hlediska výdělkové statistiky RSCP se dělí ekonomické subjekty na organizační jednotky podle okresu, ve kterém jednotky působí. Organizační jednotku tvoří všechny útvary ekonomického subjektu, které působí ve stejném okrese.
Zpravodajská jednotka	Zpravodajskou jednotkou je právnická osoba, organizační složka státu nebo fyzická osoba, od nichž se požaduje poskytnutí údajů ve statistickém zjišťování podle zákona č. 89/1995 Sb., o státní statistické službě ve znění pozdějších předpisů.
Sledované období	Sledované období je období od začátku roku do konce čtvrtletí, ve kterém se statistické zjišťování provádí.
Mzdová sféra	Do mzdové sféry patří subjekty, které odměňují mzdou podle § 109, odst. 2 zákona č. 262/2006 Sb., zákoníku práce, ve znění pozdějších předpisů.
Platová sféra	Do platové sféry patří subjekty, které odměňují platem podle § 109, odst. 3 zákona č. 262/2006 Sb., zákoníku práce, ve znění pozdějších předpisů.
Soubor RSCP-PLS	Souborem RSCP platové sféry je soubor ekonomických subjektů definovaný na základě Administrativního registru ekonomických subjektů ARES Ministerstva financí ČR.