



REGIONÁLNÍ STATISTIKA CENY PRÁCE

rok **2024**

Platová sféra

Moravskoslezský kraj

Revidované výsledky ke dni 25.3.2026

WWW.ISPV.CZ

Copyright - MPSV ČR

Publikace ani její část nesmí být kopírována, rozšiřována a zařazována do informačních systémů v jakékoliv formě (elektronické, mechanické, optické, magnetické aj.) bez písemného souhlasu

Ministerstva práce a sociálních věcí

Zpracovatel: TREXIMA, spol. s r.o., třída Tomáše Bati 299, Louky, 763 02 Zlín

O b s a h :

Úvod	7
-------------------	---

Výsledková část - platová sféra

Základní metodické přístupy	11
Popis publikovaných tabulek	12

Hrubý měsíční plat

PLS-M0	Základní informace o hrubém měsíčním platu	13
PLS-M1	Hrubý měsíční plat podle pohlaví a věku	14
PLS-M2	Hrubý měsíční plat podle vzdělání	14
PLS-M7	Hrubý měsíční plat podle hlavních tříd a tříd zaměstnání CZ-ISCO	16
PLS-M8	Hrubý měsíční plat podle podskupin a kategorií zaměstnání CZ-ISCO	20

Měsíční odpracovaná a neodpracovaná doba

PLS-T0	Základní informace o měsíční odpracované a neodpracované době	26
PLS-T8	Měsíční odpracovaná a neodpracovaná doba podle podskupin a kategorií zaměstnání CZ-ISCO	27

Hodinový výdělek

PLS-V0	Základní informace o hodinovém výdělku	30
PLS-V1	Hodinový výdělek podle pohlaví a věku	31
PLS-V8	Hodinový výdělek podle podskupin a kategorií zaměstnání CZ-ISCO	32

Dodatek - Technický popis šetření

1. Koncepce šetření	37
1.1 Základní soubor	37
1.3 Struktura souboru RSCP-PLS	37
2. Vstupní údaje	38
2.1 Sběr dat	38
2.2 Nejdůležitější vstupní údaje	39
2.3 Kvalita údajů	39
2.4 Klasifikace a číselníky	39
3. Nejdůležitější sledované ukazatele	40
3.1 Hrubý měsíční plat	40
3.2 Měsíční odpracovaná a neodpracovaná doba	42
3.3 Hodinový výdělek	43
4. Definice vybraných pojmů	44



Úvodní část

Ú v o d

Regionální statistika ceny práce (RSCP) je systém pravidelného monitorování výdělkové úrovně a pracovní doby zaměstnanců v jednotlivých krajích České republiky formou statistického šetření. Sledovanými ukazateli výdělkové úrovně jsou hrubá měsíční mzda (plat) a hodinový výdělek. Šetření je obsahově harmonizováno se strukturálním šetřením EU „Structure of Earnings Survey“, viz nařízení Komise (ES) č. 1916/2000 ve znění pozdějších předpisů. Gestorem šetření je Ministerstvo práce a sociálních věcí (MPSV). K průběhu šetření a k výstupům se vyjadřuje komise, složená ze zástupců MPSV, Českého statistického úřadu (ČSÚ), Ministerstva financí, České národní banky, Českomoravské konfederace odborových svazů, Svazu průmyslu a dopravy ČR, CERGE-EI, VŠE v Praze a dalších institucí. Zpracovatelem RSCP je TREXIMA, spol. s r.o. (www.trexima.cz).

Šetření RSCP sleduje výdělky ve mzdové i platové sféře. Ve mzdové sféře je zjišťování prováděno pod názvem „Pololetní šetření o průměrném výdělku“ a je zařazeno do programu statistických zjišťování vyhlášených ČSÚ ve sbírce zákonů pro příslušný kalendářní rok (viz příloha č. 2 k vyhlášce č. 316/2023 Sb., o Programu statistických zjišťování na rok 2024) a pro vybrané ekonomické subjekty je povinné. Zdrojem dat pro platovou sféru je Informační systém o platech, který je spravován Ministerstvem financí a je realizován s pololetní periodou.

Publikace RSCP jsou pro jednotlivé kraje vydávány jednou ročně, a to samostatně za mzdovou a platovou sféru. Publikace RSCP obsahují údaje o mzdách (platech), pracovní době a hodinovém výdělku v podrobných klasifikacích, zejména podle jednotlivých zaměstnání.

Souhrnné výsledky za Českou republiku obsahuje šetření Informace a statistiky o průměrném výdělku (ISPV).

Výsledkové publikace RSCP ve formátu Excel a ve formátu PDF jsou k dispozici na internetových stránkách MPSV (<https://mpsv.gov.cz/statistika-vydelku>). Regionální statistika je zveřejňována na stránkách <http://data.mpsv.cz/> v sekci *Statistiky* pod odkazem *Výdělkové statistiky*. Všechny výsledkové publikace, interaktivní výsledky a aktuální studie a analýzy z oblasti odměňování nabízí portál www.ispv.cz. Ten zároveň slouží jako podpora respondentům RSCP, kteří zde naleznou všechny potřebné informace a podpůrné nástroje pro zasílání dat.

Ministerstvo práce a sociálních věcí děkuje všem respondentům šetření za přípravu vstupních dat pro šetření. Svědomitý přístup respondentů a dodržování termínů pro předání dat umožňují pravidelně uveřejňovat tuto publikaci.



Výsledková část

platová sféra

Výsledková část - platová sféra

Základní metodické přístupy

Tato publikace přináší charakteristiky hrubého měsíčního platu, pracovní doby a hodinového výdělku získané za platovou sféru v rámci šetření RSCP (RSCP-PLS). V RSCP se zařazují do platové sféry ekonomické subjekty, které odměňují platem podle § 109 odst. 3 zákona č. 262/2006 Sb., zákoníku práce, ve znění pozdějších předpisů. Zdrojem dat je Informační systém o platech, který je spravován Ministerstvem financí a je realizován s pololetní periodou.

Primárním výsledkem RSCP jsou statistiky platové úrovně jednotlivých zaměstnání v klasifikaci CZ-ISCO v jednotlivých krajích České republiky, dále statistiky platů, pracovní doby a hodinových výdělků v členění podle charakteristik zaměstnance i zaměstnavatele.

Vedle podnikového výkaznictví ČSÚ je RSCP dalším zdrojem informací o mzdách a platech v České republice. Výkaznictví ČSÚ sbírá údaje o evidenčním počtu zaměstnanců a vyplacených mzdách za ekonomický subjekt a publikuje průměrné mzdy v členění podle podnikových charakteristik. Jeho účelem je makroekonomický pohled na jednotlivá odvětví ekonomiky v rámci dlouhé časové řady. Naproti tomu údaje z RSCP slouží primárně k porovnávání mzdové úrovně jednotlivých skupin zaměstnanců – při znalosti mzdové diference, mzdových složek, pracovní doby – mezi sebou v podrobné klasifikaci zaměstnání CZ-ISCO a v různých krajích. Navíc umožňuje standardizované srovnání mezi jednotlivými zeměmi EU. Při srovnávání výsledků průměrných mezd ČSÚ a RSCP je třeba vzít v úvahu rozdílný způsob přepočtu zaměstnanců (na plné úvazky podle ČSÚ a na plnou placenou dobu podle RSCP).

Popis publikovaných tabulek

Tabulky v publikaci jsou rozděleny podle sledovaných ukazatelů do tří základních okruhů. Charakteristiky hrubého měsíčního platu, struktura platu a průměrná placená doba jsou v tabulkách s označením PLS-Mx, charakteristiky měsíční odpracované a neodpracované doby v tabulkách s označením PLS-Tx a charakteristiky hodinového výdělku v tabulkách s označením PLS-Vx.

Tabulky typu Mx obsahují údaj o počtu zaměstnanců přepočteném podle placených měsíců (podrobnější vysvětlení v kapitole 3.1 Technického dodatku), dále nejvýznamnější charakteristiky platové diferenciaci (viz tabulka níže), průměrný plat a jeho složení (podíl odměn, příplatků a náhrad) a odpovídající měsíční placenou dobu.

Tabulky typu Tx obsahují údaj o počtu zaměstnanců přepočteném podle evidenčních měsíců (podrobnější vysvětlení v kapitole 3.2 Technického dodatku), dále průměrnou měsíční pracovní dobu s výší přesčasu a neodpracovanou dobu s dobou dovolené a nemoci.

Tabulky typu Vx obsahují údaj o počtu zaměstnanců přepočteném podle placených měsíců a nejvýznamnější charakteristiky diferenciaci hodinového výdělku.

Statistické charakteristiky používané ve výsledkových tabulkách:

1. decil	První decil je hodnota, pod kterou leží 10 % nejnižších hodnot sledovaného znaku.
1. kvartil	První kvartil je hodnota, pod kterou leží 25 % nejnižších hodnot sledovaného znaku.
Medián	Medián je hodnota uprostřed vzestupně uspořádané řady hodnot sledovaného znaku, polovina hodnot je nižší než medián a druhá polovina je vyšší než medián.
3. kvartil	Třetí kvartil je hodnota, nad kterou leží 25 % nejvyšších hodnot sledovaného znaku.
9. decil	Devátý decil je hodnota, nad kterou leží 10 % nejvyšších hodnot sledovaného znaku.
Průměr	Průměr je počítán jako vážený (případně nevážený) aritmetický průměr sledovaného znaku.

Ostatní symboly používané ve výsledkových tabulkách:

"Neuvedeno "	Symbol "Neuvedeno" označuje kategorii zaměstnanců, u které nebyl uveden kód příslušného třídícího znaku.
"*"	Symbol "*" označuje nezveřejnitelný údaj z důvodu malého (méně než 50 zaměstnanců) či nereprezentativního vzorku zaměstnanců.

Základní informace o hrubém měsíčním platu

Moravskoslezský kraj

Medián hrubého měsíčního platu 44 412 Kč/měs

Index mediánu hrubého měsíčního platu vůči roku 2023 103,0 %

Diferenciace

1. decil	- 10 % hrubých měsíčních platů menších než	28 788 Kč/měs
1. kvartil	- 25 % hrubých měsíčních platů menších než	35 998 Kč/měs
Medián	- 50 % hrubých měsíčních platů menších než	44 412 Kč/měs
3. kvartil	- 25 % hrubých měsíčních platů větších než	55 000 Kč/měs
9. decil	- 10 % hrubých měsíčních platů větších než	68 302 Kč/měs

Průměr hrubého měsíčního platu 48 235 Kč/měs

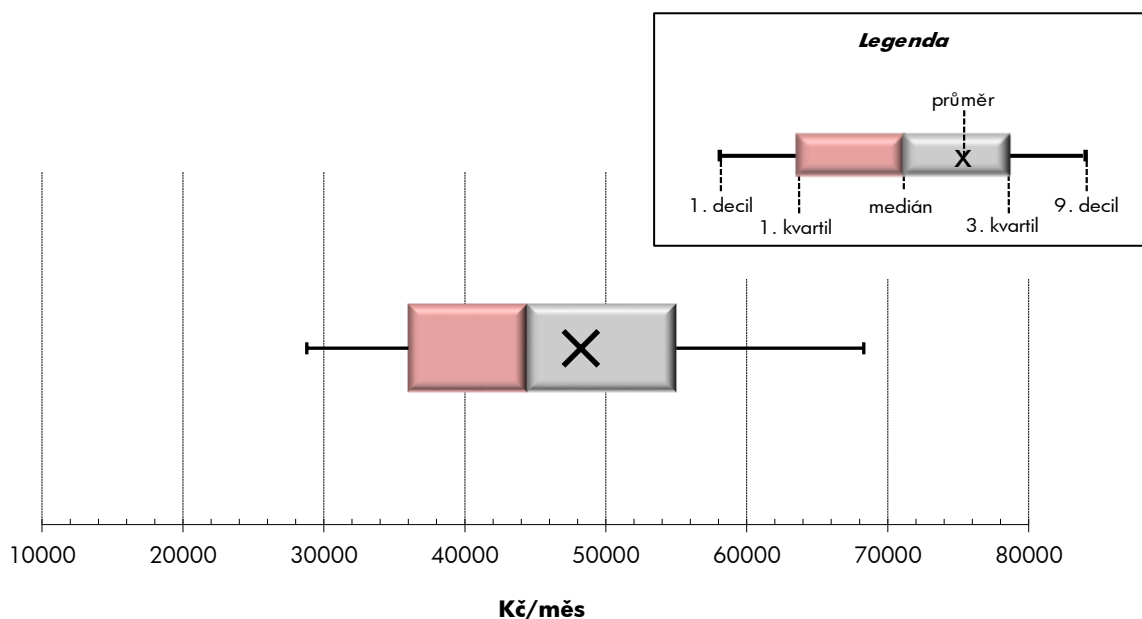
Podíl zaměstnanců s podprůměrným hrubým měsíčním platem 60,4 %

Vybrané složky hrubého měsíčního platu

Odměny	9,0 %
Příplatky	17,4 %
Náhrady	13,0 %

Průměrná placená doba 174,7 hod/měs

Počet zaměstnanců (přepočtený podle placených měsíců) 73,7 tis. osob



Hrubý měsíční plat podle pohlaví a věku

				Moravskoslezský kraj	
pohlaví/ věková skupina	počet zaměstnanců přepočtený podle placených měsíců	hrubý měsíční plat			
		medián	meziroční index		
		tis. osob	Kč/měs	%	
CELKEM - platová sféra	73,7	44 412	103,0		
do 20 let	0,0	30 478	104,4		
20 - 29 let	6,0	40 390	103,1		
30 - 39 let	11,8	42 832	102,5		
40 - 49 let	22,6	45 306	103,0		
50 - 59 let	24,2	45 487	103,0		
60 a více let	9,1	46 541	103,8		
MUŽI	21,4	48 349	102,8		
do 20 let	0,0	*	*		
20 - 29 let	2,3	41 928	102,7		
30 - 39 let	4,2	47 743	102,1		
40 - 49 let	6,2	52 346	102,6		
50 - 59 let	6,0	50 743	103,7		
60 a více let	2,7	45 687	103,6		
ŽENY	52,4	42 887	103,0		
do 20 let	0,0	30 612			
20 - 29 let	3,7	39 454	103,5		
30 - 39 let	7,6	39 842	102,1		
40 - 49 let	16,4	43 039	103,1		
50 - 59 let	18,2	44 177	102,6		
60 a více let	6,5	46 756	103,6		

Hrubý měsíční plat podle vzdělání

				Moravskoslezský kraj	
stupeň dosaženého vzdělání (KKOV)	počet zaměstnanců přepočtený podle placených měsíců	hrubý měsíční plat			
		medián	meziroční index		
		tis. osob	Kč/měs	%	
Základní a nedokončené	A-C	2,0	28 324	105,9	
Střední bez maturity	D,E,H,J	10,6	31 254	103,2	
Střední s maturitou	K-M	26,1	42 266	102,5	
Vyšší odborné a bakalářské	N,R	10,5	46 686	102,6	
Vysokoškolské	T,V	23,2	53 458	102,4	
Neuvedeno		1,3	42 639	101,2	
CELKEM - platová sféra	73,7	44 412	103,0		

Hrubý měsíční plat podle pohlaví a věku

Moravskoslezský kraj

diferenciace hrubého měsíčního platu				hrubý měsíční plat					placená doba
1. decil	1. kvartil	3. kvartil	9. decil	průměr	meziroční index	z toho			
Kč/měs	Kč/měs	Kč/měs	Kč/měs	Kč/měs	%	odměny	příplatky	náhrady	hod/měs
28 788	35 998	55 000	68 302	48 235	104,3	9,0	17,4	13,0	174,7
22 834	25 825	35 669	39 485	30 787	107,6	5,9	13,6	8,2	171,8
29 485	34 625	46 299	54 594	42 563	104,9	7,6	16,8	12,8	174,1
29 474	35 514	50 837	61 882	46 329	104,5	8,8	17,3	13,2	175,0
29 722	36 692	55 602	68 872	48 798	104,2	9,2	17,7	12,9	174,6
27 754	35 994	57 356	71 056	49 292	104,1	9,2	17,4	12,8	174,6
27 782	36 546	57 272	72 426	50 314	104,4	9,1	16,7	13,4	175,0
31 739	39 397	60 049	76 854	54 192	104,9	8,0	21,8	12,4	174,5
*	*	*	*	*	*	*	*	*	*
31 399	36 207	46 424	53 406	43 589	104,0	5,8	18,8	12,7	173,0
34 289	41 537	56 026	69 500	52 918	105,3	7,3	21,7	12,7	174,6
34 132	42 388	63 490	78 549	56 931	104,5	7,9	22,7	12,2	174,4
30 954	38 760	64 610	81 553	56 506	104,8	8,6	22,1	12,3	174,6
28 861	34 886	59 069	82 290	53 753	106,5	9,3	20,8	12,4	175,7
27 744	34 945	52 993	64 565	45 803	104,1	9,5	15,2	13,2	174,7
24 025	25 864	36 728	39 733	31 384		6,6	13,3	7,9	172,5
28 589	33 777	46 219	55 330	41 933	105,5	8,7	15,5	12,8	174,9
28 078	33 283	47 279	57 227	42 683	104,1	9,9	14,2	13,6	175,2
28 569	35 312	52 463	63 958	45 722	104,0	9,8	15,4	13,2	174,7
26 783	35 225	55 314	67 179	46 899	103,8	9,4	15,5	13,0	174,6
27 200	37 202	56 780	69 190	48 902	103,7	9,1	14,9	13,8	174,7

Hrubý měsíční plat podle vzdělání

Moravskoslezský kraj

diferenciace hrubého měsíčního platu				hrubý měsíční plat					placená doba
1. decil	1. kvartil	3. kvartil	9. decil	průměr	meziroční index	z toho			
Kč/měs	Kč/měs	Kč/měs	Kč/měs	Kč/měs	%	odměny	příplatky	náhrady	hod/měs
21 939	24 315	34 727	39 386	29 794	105,9	8,5	15,5	10,8	174,6
23 299	26 130	37 303	42 804	32 571	104,2	8,7	16,1	10,7	174,2
30 370	35 662	50 823	61 906	44 397	103,4	7,5	16,5	12,4	173,6
35 020	40 145	57 133	68 980	49 712	103,4	7,9	16,8	12,9	174,2
39 852	45 817	64 105	88 219	60 921	104,8	10,7	18,8	14,1	176,2
31 100	37 260	49 284	56 432	43 998	102,0	9,5	13,5	14,2	174,3
28 788	35 998	55 000	68 302	48 235	104,3	9,0	17,4	13,0	174,7

Hrubý měsíční plat podle hlavních tříd a tříd zaměstnání CZ-ISCO

Moravskoslezský kraj

hlavní třída / třída zaměstnání CZ-ISCO	počet zaměstnanců přepočtený podle placených měsíců tis. osob	hrubý měsíční plat	
		medián	meziroční index
		Kč/měs	%
D Manuální pracovníci	16,5	31 807	104,3
T Nemanuální pracovníci	57,3	47 789	102,7
1 Řídící pracovníci	3,0	75 804	103,3
11 Nejvyšší státní úředníci, nejvyšší představitelé společnosti	0,2	84 154	102,5
12 Řídící prac.správy podniku, obchod., admin. a pod. činnosti	0,5	70 235	105,1
13 Řídící pracovníci výroby, IT, vzdělávání a příbuzných oborů	2,2	76 659	102,1
14 Řídící prac.ubyt.,strav.služeb,obchodu,ost.řídící pracovníci	0,1	56 910	105,1
2 Specialisté	23,8	50 317	102,3
21 Specialisté v oblasti vědy a techniky	0,9	49 272	105,1
22 Specialisté v oblasti zdravotnictví	3,7	73 513	107,8
23 Specialisté v oblasti výchovy a vzdělávání	15,7	48 900	101,4
24 Specialisté v obchodní sféře a veřejné správě	1,4	49 378	105,9
25 Specialisté v oblasti ICT	0,3	51 530	106,6
26 Specialisté obl. právní, sociální, kulturní a příbuz.oblastí	1,8	44 636	102,7
3 Techničtí a odborní pracovníci	21,3	46 349	103,2
31 Techničtí a odborní pracovníci v oblasti vědy a techniky	1,5	41 128	101,9
32 Odborní pracovníci v oblasti zdravotnictví	4,7	55 518	104,9
33 Odborní pracovníci v obchodní sféře a veřejné správě	13,4	44 839	102,6
34 Odborní pracovníci v obl.práva,kultury,sportu,příbuz.oborech	1,3	43 981	102,9
35 Technici v oblasti ICT	0,3	45 163	103,5
4 Úředníci	3,3	37 689	102,4
41 Všeobecní admin.pracovníci,sekretáři,pracovníci zadávání dat	1,3	36 200	103,2
42 Pracovníci informačních služeb,na přepážkách,v příb.oborech	0,2	34 897	101,8
43 Úředníci pro zpracování číselných údajů a v logistice	0,5	41 845	101,6
44 Ostatní úředníci	1,3	38 546	102,6

Hrubý měsíční plat podle hlavních tříd a tříd zaměstnání CZ-ISCO

Moravskoslezský kraj

diferenciace hrubého měsíčního platu				hrubý měsíční plat					placená doba
1. decil	1. kvartil	3. kvartil	9. decil	průměr	meziroční index	z toho			
Kč/měs	Kč/měs	Kč/měs	Kč/měs	Kč/měs	%	odměny	příplatky	náhrady	hod/měs
						%	%	%	
23 255	26 173	38 597	45 940	33 951	104,6	8,2	17,5	10,8	173,9
34 486	40 225	57 698	71 953	52 342	104,1	9,2	17,3	13,4	174,9
53 183	63 796	92 066	114 015	83 782	105,1	14,8	27,7	13,2	175,9
60 693	71 638	98 857	122 345	90 835	104,8	17,5	30,9	11,0	175,3
49 812	59 529	93 085	115 391	78 282	106,3	18,4	27,7	11,0	175,3
54 749	64 786	91 460	114 267	85 315	104,9	13,8	27,5	14,0	176,1
40 463	43 085	69 767	83 886	58 532	102,9	13,0	22,7	10,6	176,8
38 844	43 379	58 202	73 175	55 664	104,7	10,1	15,3	14,8	176,5
36 187	42 243	58 492	72 209	52 013	105,3	9,7	16,5	11,8	176,3
49 588	58 904	105 414	157 629	88 975	112,2	8,4	29,1	9,9	183,0
38 889	42 858	54 964	60 250	49 549	101,7	11,0	9,2	17,8	175,2
37 243	42 320	58 709	68 010	51 681	104,6	11,3	19,1	11,3	175,3
36 002	42 798	60 367	70 900	53 017	106,4	10,4	20,6	11,3	175,2
35 331	39 583	50 065	57 099	45 820	103,2	7,9	12,6	11,8	175,1
34 819	39 756	56 560	67 219	49 181	103,7	7,0	17,8	12,2	173,6
33 153	37 064	46 648	54 087	42 658	103,9	8,4	14,5	11,3	175,4
41 078	47 088	64 895	74 510	56 872	106,0	5,4	22,4	10,8	174,1
34 211	38 777	54 352	65 102	47 745	102,7	7,2	16,6	12,9	173,0
33 128	38 727	48 918	54 291	44 129	103,1	9,2	13,2	11,5	175,6
33 145	38 245	53 940	65 033	47 147	105,2	9,0	19,7	10,3	179,0
29 457	33 153	43 867	50 818	39 340	103,4	11,2	13,1	11,3	175,0
28 778	32 375	40 700	47 762	37 692	104,2	12,2	12,1	11,6	175,0
26 665	30 179	39 883	42 684	34 916	101,3	8,1	13,9	11,7	174,2
32 397	36 077	48 028	55 247	42 935	102,5	12,6	14,1	10,8	174,8
29 857	33 611	45 766	52 036	40 266	103,4	10,1	13,6	11,3	175,1

Hrubý měsíční plat podle hlavních tříd a tříd zaměstnání CZ-ISCO

Moravskoslezský kraj

hlavní třída / třída zaměstnání CZ-ISCO	počet zaměstnanců přepočtený podle placených měsíců	hrubý měsíční plat	
		medián	meziroční index
	tis. osob	Kč/měs	%
5 Pracovníci ve službách a prodeji	15,4	35 495	103,3
51 Pracovníci v oblasti osobních služeb	4,1	28 959	102,5
52 Pracovníci v oblasti prodeje	0,1	32 092	100,0
53 Pracovníci osob.péče ve vzdělávání,zdravotnictví,příbuz.obl.	7,7	35 317	103,1
54 Pracovníci v oblasti ochrany a ostrahy	3,5	49 739	102,3
6 Kvalifikovaní pracovníci v zemědělství,lesnictví a rybářství	0,1	29 989	105,4
61 Kvalifikovaní pracovníci v zemědělství	0,1	29 989	106,1
62 Kvalifikovaní pracovníci v lesnictví, rybářství a myslivosti	0,0	*	*
7 Řemeslníci a opraváři	0,8	34 086	104,2
71 Řemeslníci,kvalif.pracovníci na stavbách(kromě elektrikářů)	0,2	34 041	104,3
72 Kovodělníci,strojírenští dělníci,pracovníci v příb.oborech	0,3	33 634	104,2
73 Pracovníci v obl.uměleckých a tradičních řemesel, polygrafie	0,1	35 616	104,3
74 Pracovníci v oboru elektroniky a elektrotechniky	0,1	38 619	105,6
75 Zpracovatelé potravin,dřeva,textilů,pracovníci příbuz.oborů	0,1	31 809	107,4
8 Obsluha strojů a zařízení, montéři	1,0	35 949	101,6
81 Obsluha stacionárních strojů a zařízení	0,2	27 045	104,1
83 Řidiči a obsluha pojízdných zařízení	0,8	37 960	101,1
9 Pomocní a nekvalifikovaní pracovníci	4,4	25 102	104,0
91 Uklízeči a pomocníci	2,8	24 406	102,7
92 Pomocní pracovníci v zemědělství, lesnictví a rybářství	0,0	*	*
93 Pomocní pracovníci těžby,staveb.,výroby,dopravy a příb.ob.	0,2	28 428	107,2
94 Pomocní pracovníci při přípravě jídla	0,2	25 645	105,0
96 Pracovníci s odpady a ostatní pomocní pracovníci	1,2	27 954	107,8
CELKEM - platová sféra	73,7	44 412	103,0

Hrubý měsíční plat podle hlavních tříd a tříd zaměstnání CZ-ISCO

Moravskoslezský kraj

diferenciace hrubého měsíčního platu				hrubý měsíční plat					placená doba
1. decil	1. kvartil	3. kvartil	9. decil	průměr	meziroční index	z toho			
Kč/měs	Kč/měs	Kč/měs	Kč/měs	Kč/měs	%	odměny %	příplatky %	náhrady %	hod/měs
26 201	30 106	42 856	54 002	38 183	103,6	7,6	19,0	12,0	172,1
23 843	25 789	34 354	41 248	30 994	103,0	11,8	11,1	10,4	175,4
25 833	29 140	36 672	40 946	32 987	102,0	8,5	13,9	11,0	174,1
28 896	31 645	39 388	43 723	36 551	104,4	6,8	17,8	12,5	171,7
32 587	42 818	57 895	67 048	50 439	102,7	5,7	26,6	12,3	168,9
24 828	27 822	34 170	38 932	31 224	106,2	8,5	15,2	12,1	176,7
24 828	27 822	34 132	37 703	31 077	106,3	8,4	15,2	12,2	176,7
*	*	*	*	*	*	*	*	*	*
27 478	30 515	40 365	46 688	35 969	105,5	8,2	17,7	10,0	178,9
28 511	31 383	38 897	45 566	35 830	105,6	9,0	17,7	10,1	179,3
26 860	29 983	39 083	44 158	34 781	104,7	8,5	16,9	10,2	177,9
26 970	30 080	44 834	58 079	39 081	107,4	6,7	18,7	9,1	180,0
31 208	33 726	45 265	52 660	40 224	106,7	7,8	21,5	9,8	180,2
25 809	28 032	34 547	39 166	32 051	105,5	6,4	12,4	10,2	178,6
25 599	29 856	43 385	47 782	36 632	104,3	9,0	20,9	10,5	177,3
22 845	24 776	33 717	38 915	29 527	103,4	9,1	14,8	10,1	176,3
28 354	31 560	44 148	48 298	38 226	104,1	8,9	22,0	10,6	177,5
21 234	22 920	28 518	33 474	26 466	105,1	10,3	11,4	10,4	176,0
21 305	22 713	26 680	29 385	25 111	103,5	11,1	9,4	10,4	175,1
*	*	*	*	*	*	*	*	*	*
21 587	24 413	33 395	38 919	29 502	107,9	8,1	16,8	10,1	177,6
22 174	23 878	28 807	34 458	27 290	105,0	11,5	9,8	10,3	176,3
20 608	23 720	33 260	38 096	28 932	108,3	8,9	14,7	10,5	177,7
28 788	35 998	55 000	68 302	48 235	104,3	9,0	17,4	13,0	174,7

Hrubý měsíční plat podle podskupin zaměstnání CZ-ISCO

Moravskoslezský kraj

podskupina zaměstnání / kategorie zaměstnání CZ-ISCO	počet zaměstnanců přepočtený podle placených měsíců	hrubý měsíční plat	
		medián	meziroční index
	tis. osob	Kč/měs	%
1112 Nejvyšší státní úředníci	0,1	80 837	102,0
1120 Nejvyšší představitelé společností (kromě polit.,záj.m.org.)	0,1	93 135	107,6
1211 Řídící pracovníci v oblasti financí (kr.fin.,pojišť.služeb)	0,2	70 235	105,3
1212 Řídící pracovníci v oblasti lidských zdrojů	0,1	70 179	103,7
1219 Ostatní řídicí pracovníci správy podniku a pod. činností	0,2	69 948	105,2
1324 Řídící pracovníci v dopravě, logistice a příbuzných oborech	0,0	64 375	106,1
1330 Řídící pracovníci v oblasti ICT	0,1	69 704	96,3
1341 Řídící pracovníci v oblasti péče o děti	0,3	62 406	101,5
1342 Řídící pracovníci v oblasti zdravotnictví	0,3	104 497	108,2
1343 Řídící pracovníci v oblasti péče o seniory	0,0	62 111	103,0
1344 Řídící pracovníci v sociální oblasti (kromě péče o seniory)	0,1	70 121	102,0
1345 Řídící pracovníci v oblasti vzdělávání	1,0	81 641	102,5
1349 Řídící pracovníci knihoven, muzeí, práva a bezpečnosti	0,2	75 301	102,0
1431 Řídící pracovníci kultury, vydavatelství, sportu, zábavy	0,0	62 167	114,5
2131 Biologové, botanici, zoologové a příbuzní specialisté	0,2	58 336	106,5
2132 Specialisté v zemědělství, lesnictví, rybářství a vod.hosp.	0,1	45 495	99,9
2133 Specialisté ochrany životního prostředí (kr.prům.ekologie)	0,2	47 347	107,8
2141 Specialisté v oblasti průmysl.inženýrství a příbuz.oblastech	0,1	54 355	106,9
2212 Lékaři specialisté	1,3	121 255	119,6
2221 Všeobecné sestry se specializací	1,7	67 050	105,4
2320 Učitelé odb.předmětů, prakt.vyučování, odb.výcviku, lektori	1,2	51 341	102,9
2330 Učitelé SŠ (kr.odborných předmětů), konzervatořích, 2.st.ZŠ	5,3	53 138	102,1
2341 Učitelé na 1. stupni ZŠ	3,0	51 759	101,2
2342 Učitelé v oblasti předškolní výchovy	3,0	40 959	101,7
2354 Lektori a učitelé hudby na ostatních školách	0,3	49 268	104,0
2355 Lektori a učitelé umění na ostatních školách	0,2	49 435	102,9
2359 Specialisté,odborní pracovníci v obl.výchovy,vzdělávání j.n.	1,5	42 675	101,5
2411 Specialisté v oblasti účetnictví	0,3	47 998	105,1
2422 Specialisté v oblasti strategie a politiky organizací	0,9	50 363	103,3
2511 Systémoví analytici	0,1	47 976	104,3
2522 Systémoví administrátoři, správci počítačových sítí	0,1	51 033	107,9
2612 Soudci a příbuzní pracovníci	0,2	47 437	105,4
2619 Specialisté v oblasti práva a příbuzných oblastech j.n.	0,2	52 009	105,2
2621 Specialisté archiváři,kurátoři a správci památkových objektů	0,1	41 873	104,6
2634 Psychologové	0,2	46 942	99,9
2635 Specialisté v sociální oblasti	0,5	45 690	103,4
2652 Hudebníci, zpěváci a skladatelé	0,3	41 116	99,3
3112 Stavební technici	0,4	45 379	107,0
3118 Technici kartografové,zeměměřiči,pracovníci v příbuz.oborech	0,3	37 422	100,2
3119 Technici v ostatních průmyslových oborech	0,6	40 553	101,0
3211 Technici a asistenti pro obsluhu lékařských zařízení	0,2	59 763	104,2
3212 Odborní laboranti, laboratorní asistenti v obl.zdravotnictví	0,4	53 781	105,2
3221 Všeobecné sestry bez specializace	2,8	57 845	104,6
3255 Odborní pracovníci v oblasti rehabilitace	0,2	46 442	102,8

Hrubý měsíční plat podle podskupin zaměstnání CZ-ISCO

Moravskoslezský kraj

diferenciace hrubého měsíčního platu				hrubý měsíční plat					placená doba hod/měs
1. decil	1. kvartil	3. kvartil	9. decil	průměr Kč/měs	meziroční index %	z toho			
Kč/měs	Kč/měs	Kč/měs	Kč/měs			odměny %	příplatky %	náhrady %	
63 729	70 388	92 079	112 994	84 930	103,3	15,1	30,7	11,1	175,7
60 449	74 915	105 182	190 863	101 111	107,6	20,7	31,1	11,0	174,6
49 913	59 509	86 192	111 748	77 359	106,0	17,6	28,0	10,4	174,6
58 401	65 973	84 804	111 107	81 939	108,7	20,3	24,4	10,3	177,6
49 457	58 960	91 548	112 733	76 336	105,1	18,2	27,7	11,6	175,3
44 869	48 583	77 904	93 489	68 816	119,4	18,0	26,5	9,8	174,9
56 720	58 957	84 328	110 710	75 447	98,0	12,2	31,1	10,2	176,6
47 190	54 011	70 931	79 211	62 854	101,9	13,5	20,3	16,5	174,8
58 973	70 978	187 144	234 562	131 867	111,5	13,3	36,6	9,1	184,3
42 085	49 897	73 386	98 499	65 853	103,0	11,1	25,7	9,6	174,3
52 424	63 864	87 402	100 135	73 276	101,0	13,9	25,3	11,8	176,6
61 452	70 311	93 032	104 736	82 734	103,3	14,9	25,2	17,2	175,1
57 853	68 869	83 992	94 658	77 137	102,7	10,2	25,0	12,3	170,3
41 431	48 850	69 767	89 406	62 006	109,1	13,8	25,2	10,0	179,0
39 479	46 086	75 020	83 303	60 493	106,3	7,9	16,8	12,1	179,6
36 082	41 290	49 004	55 433	45 380	101,2	8,3	12,8	11,8	175,0
37 078	40 613	53 325	59 518	48 274	106,4	10,3	15,5	12,4	174,9
38 759	46 523	62 232	73 119	56 081	109,7	13,9	20,4	11,5	176,9
70 077	93 050	160 319	197 397	129 041	117,6	10,3	33,9	9,2	195,0
51 991	58 928	75 131	83 402	67 775	106,7	5,8	25,4	10,6	175,5
41 726	45 248	58 335	64 986	52 621	102,9	10,8	11,4	18,5	175,2
44 063	48 160	58 033	63 346	53 799	101,9	11,6	10,7	18,2	175,2
43 276	47 166	55 606	58 902	51 598	101,4	10,6	9,0	18,0	175,1
36 124	38 399	44 106	48 132	41 798	101,7	11,4	4,9	16,6	175,0
41 070	44 841	53 225	59 409	50 309	104,9	10,9	7,2	17,8	175,4
40 684	44 550	54 762	59 979	50 201	103,2	10,0	7,9	17,0	175,4
36 354	39 292	47 360	53 231	43 947	101,2	9,8	7,7	17,3	175,7
37 184	41 605	56 697	68 299	50 547	105,5	13,2	17,4	10,9	175,3
37 947	43 110	60 601	68 620	52 928	104,0	10,5	20,0	11,3	175,1
32 766	37 177	59 520	67 023	50 430	103,4	8,5	21,1	10,7	174,2
39 425	44 195	58 098	69 510	52 440	107,6	10,2	19,5	11,4	175,7
42 539	44 775	49 797	52 869	47 859	105,1	8,2	11,9	13,1	174,9
39 298	44 449	59 372	67 345	53 135	104,7	11,6	18,1	12,5	175,2
34 010	37 652	45 477	50 494	42 487	104,2	6,8	11,7	10,6	174,8
39 019	43 044	54 323	63 406	49 994	103,9	8,7	11,0	15,3	175,3
36 080	40 880	49 741	54 733	45 720	102,6	8,2	15,2	11,9	175,2
33 454	37 491	44 842	50 674	41 744	98,7	3,9	6,2	9,4	175,2
35 926	40 785	51 299	57 555	46 503	107,9	11,0	16,1	11,4	175,0
29 915	33 856	40 670	45 582	37 827	100,5	9,0	7,8	10,5	174,7
33 982	37 196	44 130	47 712	41 137	102,1	5,6	13,7	11,7	175,2
41 884	49 568	75 378	87 925	63 416	104,7	7,3	22,5	10,5	186,9
40 384	45 921	64 459	73 913	55 900	105,3	5,2	15,4	11,6	183,1
45 038	49 780	65 947	73 949	58 939	106,2	5,2	23,1	10,7	172,3
32 142	35 401	51 600	56 943	45 270	103,8	7,0	11,1	11,6	175,5

Hrubý měsíční plat podle podskupin zaměstnání CZ-ISCO

Moravskoslezský kraj

podskupina zaměstnání / kategorie zaměstnání CZ-ISCO	počet zaměstnanců přepočtený podle placených měsíců	hrubý měsíční plat	
		medián	meziroční index
	tis. osob	Kč/měs	%
3256 Praktické sestry	0,5	45 871	104,7
3257 Asistenti ochrany veřejného zdraví	0,1	39 669	98,0
3258 Zdravotničtí záchranáři	0,2	72 928	115,9
3259 Odborní pracovníci v oblasti zdravotnictví j.n.	0,1	44 720	106,9
3313 Odborní pracovníci účetnictví, ekonomiky, personalistiky	1,7	45 235	103,9
3333 Odborní pracovníci úřadů práce a pracovních agentur	0,3	44 072	*
3339 Zprostředkovatelé služeb j.n.	0,1	38 316	102,9
3341 Vedoucí v oblasti administrativních agend	0,2	59 550	105,6
3342 Odborní administrativní pracovníci v právní oblasti	0,4	41 030	106,4
3343 Odborní pracovníci v administrativě a správě organizace	3,6	41 891	103,8
3352 Pracovníci veřejné správy v oblasti daní	1,0	40 578	100,7
3353 Pracovníci veřejné správy v oblasti sociálních, jiných dávek	0,9	39 153	102,4
3354 Pracovníci veřejné správy vydávající různá povolení	0,1	42 531	105,2
3359 Pracovníci veřejné správy v oblasti státních regulací j.n.	0,2	46 314	103,1
3411 Odborní pracovníci v právní obl., bezpečnosti, příbuz.oborech	0,1	41 813	106,6
3412 Odborní pracovníci v sociální oblasti	1,0	45 065	102,8
3433 Konzervátoři, restaurátoři a příbuz.prac.v galeriích,muzeích	0,0	37 334	104,2
3511 Technici provozu ICT, technici programátoři	0,1	48 413	105,9
3513 Technici počítačových sítí a systémů	0,1	50 172	106,1
4110 Všeobecní administrativní pracovníci	0,8	36 813	103,0
4120 Sekretáři (všeobecní)	0,2	38 464	102,6
4131 Pracovníci pro zpracování textů, písaři	0,3	34 167	105,6
4225 Pracovníci v informačních kancelářích	0,0	35 596	107,2
4311 Úředníci v oblasti účetnictví	0,3	42 185	102,4
4312 Úředníci v oblasti statistiky, finančnictví a pojišťovnictví	0,1	40 652	108,1
4313 Mzdoví účetní	0,0	46 211	107,7
4321 Úředníci ve skladech	0,1	36 596	106,5
4323 Pracovníci v dopravě a přepravě	0,1	45 450	102,4
4411 Knihovníci	0,4	34 731	101,6
4415 Pracovníci evidence dat a archivů	0,2	34 492	101,5
4416 Personální referenti	0,1	46 089	106,1
4419 Úředníci j.n.	0,5	43 202	104,5
5120 Kuchaři (kromě šéfkuchařů), pomocní kuchaři	2,2	28 182	102,1
5151 Vedoucí provozu stravovacích, ubytovacích a dalších zařízení	0,6	37 317	101,0
5153 Správci objektů	1,1	29 261	103,2
5164 Chovatelé,ošetřovatelé zvířat v zaříz.pro chov,příbuz.prac.	0,1	32 547	105,5
5230 Pokladníci a prodavači vstupenek a jízdenek	0,1	33 364	101,6
5312 Asistenti pedagogů	1,9	31 972	100,0
5321 Ošetřovatelé a prac. sociálních služeb v obl. pobytové péče	3,7	36 788	103,7
5322 Ošetřovatelé a prac.soc.služeb v obl.ambul. služeb,dom. péče	0,3	33 158	103,6
5329 Pracovníci osobní péče ve zdravotní a sociální oblasti j.n.	1,8	36 636	105,3
5411 Příslušníci HZS ČR,hasiči ostatních jednotek požární ochrany	1,0	55 624	100,1
5412 Policisté	1,2	51 655	102,4
5414 Pracovníci ostrahy a bezpečnostních agentur	0,4	30 520	103,7

Hrubý měsíční plat podle podskupin zaměstnání CZ-ISCO

Moravskoslezský kraj

diferenciace hrubého měsíčního platu				hrubý měsíční plat					placená doba
1. decil	1. kvartil	3. kvartil	9. decil	průměr	meziroční index	z toho			
Kč/měs	Kč/měs	Kč/měs	Kč/měs	Kč/měs	%	odměny	příplatky	náhrady	hod/měs
						%	%	%	
36 211	40 428	50 994	55 103	45 789	104,2	5,4	24,8	10,8	170,2
31 927	37 116	41 173	43 544	38 796	97,1	8,0	10,0	13,4	174,7
56 385	63 413	79 902	88 153	72 721	114,6	5,5	32,2	10,6	177,4
34 385	41 164	50 488	55 401	45 614	106,5	7,9	12,2	10,9	175,9
35 242	39 557	51 764	60 183	46 733	103,9	13,4	15,2	10,8	175,2
36 743	41 038	46 297	49 756	44 234	*	10,9	11,3	11,0	178,5
29 485	34 181	41 903	50 349	39 710	100,7	9,7	14,2	10,7	176,2
40 656	45 576	70 710	81 881	59 900	105,0	12,1	24,4	11,9	175,5
34 119	37 197	45 643	50 801	41 655	107,1	10,0	12,7	12,5	175,3
32 437	36 609	48 184	58 292	43 821	103,5	10,1	15,7	12,0	174,8
33 350	36 789	45 111	51 990	41 761	100,7	3,9	18,2	12,7	174,6
32 861	35 900	42 539	47 530	39 984	102,7	9,5	10,6	10,8	176,2
34 166	38 283	45 658	51 100	42 690	104,2	8,7	14,0	11,4	176,0
35 638	40 200	48 815	56 192	45 805	102,0	11,1	13,6	10,6	177,6
30 986	37 266	46 959	53 544	42 838	106,5	11,5	12,8	12,7	174,8
36 299	40 591	49 588	54 441	45 392	103,5	8,8	12,9	11,4	175,4
27 884	32 245	41 725	47 271	37 572	101,1	8,1	10,1	10,1	180,0
37 527	41 656	57 595	69 456	51 242	109,5	8,1	22,6	10,4	178,6
34 977	43 155	57 311	67 053	50 364	105,7	10,6	19,4	10,5	177,2
28 196	32 151	41 935	48 750	38 285	104,0	12,7	12,0	11,4	175,1
31 153	34 363	42 426	49 951	39 847	103,9	12,5	14,7	10,9	175,1
29 468	31 735	36 808	39 034	34 236	103,9	10,9	9,8	13,1	174,9
29 457	30 822	39 089	40 357	34 777	105,4	8,1	11,7	11,2	174,5
33 558	36 565	48 495	56 262	43 721	102,2	13,7	13,4	10,5	175,0
32 199	35 637	47 845	52 093	41 448	104,2	11,2	12,7	11,6	174,8
37 592	42 243	49 435	53 734	46 106	106,5	12,8	14,4	10,7	175,3
28 237	31 243	41 665	47 331	37 167	106,8	11,0	15,2	11,2	175,1
35 427	38 899	49 272	56 444	44 946	101,3	10,2	17,8	11,1	173,2
27 868	30 989	38 297	43 535	35 568	101,3	6,5	11,3	11,5	175,0
27 798	31 161	38 489	42 355	34 935	102,0	8,2	10,9	11,4	174,9
35 233	40 471	51 500	58 250	46 769	104,8	14,9	15,7	10,8	175,2
34 236	37 991	48 861	54 655	44 347	104,8	11,6	15,2	11,2	175,3
23 920	25 590	31 536	36 408	29 367	102,9	11,3	9,5	10,4	175,3
24 158	26 943	43 764	49 084	36 564	102,1	13,3	14,0	10,1	175,0
23 270	25 442	34 621	40 156	30 691	103,0	12,5	10,9	10,2	175,5
27 292	29 913	38 287	42 931	34 208	106,4	6,1	21,6	12,0	174,3
26 731	29 747	37 771	41 891	33 920	102,9	8,4	14,2	11,1	175,2
27 783	29 761	34 937	38 251	32 710	101,0	9,3	6,1	17,4	175,1
30 686	33 757	40 184	43 478	37 115	104,1	5,9	20,7	11,3	169,4
28 278	30 298	36 392	40 904	33 952	102,9	8,0	11,5	11,4	176,6
28 404	31 931	41 535	64 963	40 063	108,6	6,5	23,5	10,7	172,3
43 318	46 538	65 313	74 267	57 362	100,6	4,9	24,9	12,2	168,7
40 912	46 066	57 501	64 926	52 709	103,0	8,1	34,0	11,7	167,3
23 014	26 296	34 994	44 614	32 113	104,2	7,3	23,5	10,1	172,6

Hrubý měsíční plat podle podskupin zaměstnání CZ-ISCO

Moravskoslezský kraj

podskupina zaměstnání / kategorie zaměstnání CZ-ISCO	počet zaměstnanců přepočtený podle placených měsíců	hrubý měsíční plat	
		medián	meziroční index
	tis. osob	Kč/měs	%
6113 Zahradníci a pěstitelé v zahradnických školkách	0,1	30 043	105,3
7119 Ostatní řemeslníci, kvalifikovaní prac.hl. stavební výroby	0,1	33 323	105,4
7126 Instalatéři,potrubaři,stavební zámečníci a stavební klempíři	0,1	36 913	104,7
7222 Nástrojaři a příbuzní pracovníci	0,3	33 482	104,9
7231 Mechanici a opraváři motorových vozidel	0,1	35 637	102,7
7411 Stavební a provozní elektrikáři	0,1	42 630	112,6
7412 Elektromechanici	0,1	36 264	104,6
7531 Krejčí, kožešníci a kloboučníci	0,0	31 435	108,9
8157 Obsluha strojů v prádelnách a čistírnách	0,1	25 467	104,1
8189 Obsluha stacionárních strojů a zařízení j.n.	0,0	36 643	109,0
8322 Řidiči osobních a malých dodávkových automobilů, taxikáři	0,4	34 733	103,9
8332 Řidiči nákladních automobilů, tahačů a speciálních vozidel	0,3	43 698	107,2
8344 Obsluha vysokozdvížných a jiných vozíků a skladníci	0,0	30 998	100,0
9112 Uklízeči a pomocníci v hotelích,admin.,průmysl.a j.objektech	2,8	24 392	102,8
9121 Pracovníci pro ruční praní a žehlení	0,0	25 321	105,0
9333 Pomocní manipulační pracovníci (kromě výroby)	0,2	28 279	107,6
9412 Pomocníci v kuchyni	0,2	25 474	105,4
9613 Uklízeči veřejných prostranství,čističi kanalizací	0,9	27 437	110,8
9622 Pomocní pracovníci údržby budov a souvisejících prostor	0,2	31 231	107,4

Hrubý měsíční plat podle podskupin zaměstnání CZ-ISCO

Moravskoslezský kraj

diferenciace hrubého měsíčního platu				hrubý měsíční plat					placená doba
1. decil	1. kvartil	3. kvartil	9. decil	průměr	meziroční index	z toho			
Kč/měs	Kč/měs	Kč/měs	Kč/měs			Kč/měs	%	odměny	příplatky
						%	%	%	hod/měs
25 178	28 070	34 320	38 932	31 339	106,1	8,4	15,3	12,0	176,8
28 086	31 326	36 851	40 911	33 970	106,2	8,9	16,9	9,8	180,7
29 667	32 695	43 060	47 039	37 990	104,6	8,8	19,3	10,2	178,2
26 670	29 756	38 935	44 057	34 542	104,9	8,9	16,5	10,1	178,4
28 598	31 223	39 838	44 185	35 609	102,0	7,2	18,5	10,2	175,1
31 208	33 356	47 628	53 348	41 308	106,9	8,2	22,3	9,7	181,8
29 980	33 210	41 562	47 187	37 695	106,6	6,9	20,1	10,1	178,2
25 809	28 032	33 220	37 805	31 997	109,3	5,3	9,5	10,2	179,5
22 611	23 942	27 415	29 581	25 875	102,9	10,4	11,9	10,2	174,8
30 317	32 842	39 467	46 705	37 080	106,3	9,7	18,3	10,5	179,5
27 332	30 351	39 635	44 148	35 294	103,5	8,4	18,3	10,1	179,2
32 253	39 541	47 147	50 230	42 813	106,9	9,4	26,7	11,0	175,6
27 212	28 480	34 252	37 802	31 617	103,0	8,6	15,5	10,3	175,9
21 289	22 709	26 663	29 385	25 098	103,5	11,1	9,4	10,4	175,1
22 375	23 807	28 327	29 346	25 941	103,4	10,9	10,8	10,0	174,7
21 983	24 556	32 959	38 216	29 179	108,4	8,1	16,5	10,1	177,9
22 174	23 651	28 106	33 439	27 067	105,3	11,7	9,4	10,2	176,4
20 311	23 070	32 625	37 714	28 447	109,1	9,0	14,4	10,6	177,7
24 539	26 715	35 625	39 734	31 587	106,7	10,1	14,1	10,2	177,1

Základní informace o měsíční odpracované a neodpracované době

Moravskoslezský kraj

Průměrná měsíční odpracovaná doba 138,8 hod/měs

z toho přesčas 2,0 hod/měs

Diferenciace

1. decil - 10 % měsíčních odpracovaných dob menších než 120,0 hod/měs

1. kvartil - 25 % měsíčních odpracovaných dob menších než 132,7 hod/měs

Medián - 50 % měsíčních odpracovaných dob menších než 142,1 hod/měs

3. kvartil - 25 % měsíčních odpracovaných dob větších než 149,3 hod/měs

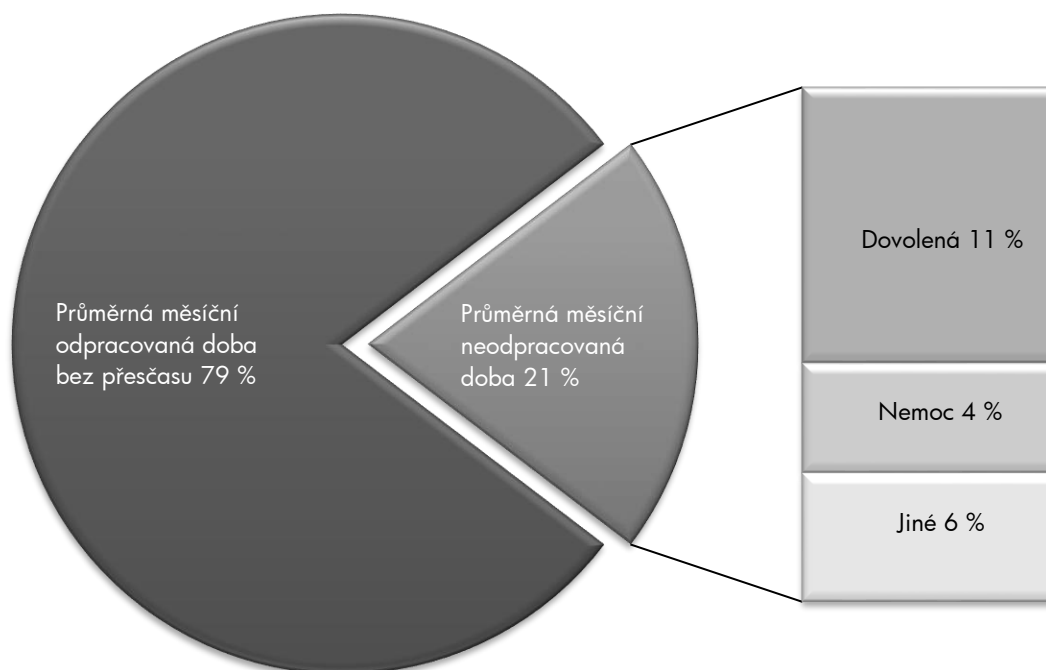
9. decil - 10 % měsíčních odpracovaných dob větších než 154,3 hod/měs

Průměrná měsíční neodpracovaná doba 35,7 hod/měs

z toho dovolená 19,2 hod/měs

z toho nemoc 7,7 hod/měs

Struktura fondu pracovní doby



**Měsíční odpracovaná a neodpracovaná doba
podle podskupin zaměstnání CZ-ISCO**

Moravskoslezský kraj

podskupina zaměstnání/ kategorie zaměstnání CZ-ISCO	počet zaměstnanců přepočtený podle evid. měsíců	odpracovaná doba		neodpracovaná doba		
		celkem	z toho přesčas	celkem	z toho	
					hod/měs	hod/měs
tis. osob	hod/měs	hod/měs	hod/měs			
1112 Nejvyšší státní úředníci	0,1	146,3	0,3	29,5	16,1	2,8
1120 Nejvyšší představitelé společností (kromě polit.,záj.m.org.)	0,1	147,5	0,1	27,1	17,3	1,9
1211 Řídící pracovníci v oblasti financí (kr.fin.,pojišť.slужeb)	0,2	145,8	0,4	28,9	16,1	5,0
1212 Řídící pracovníci v oblasti lidských zdrojů	0,1	147,0	0,4	30,7	16,1	3,1
1219 Ostatní řídicí pracovníci správy podniku a pod. činností	0,2	144,8	0,5	30,5	16,5	3,6
1330 Řídící pracovníci v oblasti ICT	0,1	149,3	1,8	27,3	16,6	2,3
1341 Řídící pracovníci v oblasti péče o děti	0,3	137,7	0,0	37,1	26,1	1,8
1342 Řídící pracovníci v oblasti zdravotnictví	0,3	155,5	9,6	28,7	17,3	2,7
1344 Řídící pracovníci v sociální oblasti (kromě péče o seniory)	0,1	145,9	0,0	30,9	18,3	2,4
1345 Řídící pracovníci v oblasti vzdělávání	1,0	136,6	0,1	38,5	26,4	2,3
1349 Řídící pracovníci knihoven, muzeí, práva a bezpečnosti	0,2	141,7	2,8	28,5	18,0	2,5
2131 Biologové, botanici, zoologové a příbuzní specialisté	0,2	145,5	4,8	33,9	18,8	4,2
2132 Specialisté v zemědělství, lesnictví, rybářství a vod.hosp.	0,1	143,0	0,1	32,1	17,0	3,9
2133 Specialisté ochrany životního prostředí (kr.přum.ekologie)	0,2	145,1	0,1	29,7	16,4	3,5
2141 Specialisté v oblasti průmysl.inženýrství a příbuz.oblastech	0,1	148,1	2,2	28,8	15,9	4,1
2212 Lékaři specialisté	1,4	163,9	20,2	30,7	17,2	3,3
2221 Všeobecné sestry se specializací	1,7	144,6	6,3	30,7	16,9	6,8
2320 Učitelé odb.předmětů, prakt.vyučování, odb.výcviku, lektori	1,3	132,3	0,1	42,9	27,6	4,0
2330 Učitelé SŠ (kr.odborných předmětů), konzervatořích, 2.st.ZŠ	5,5	131,4	0,1	43,8	27,1	4,6
2341 Učitelé na 1. stupni ZŠ	3,1	130,5	0,1	44,6	26,5	5,6
2342 Učitelé v oblasti předškolní výchovy	3,1	131,7	0,0	43,3	26,1	7,5
2354 Lektori a učitelé hudby na ostatních školách	0,3	135,4	0,0	40,1	27,9	3,1
2355 Lektori a učitelé umění na ostatních školách	0,2	136,4	0,0	39,0	25,4	3,7
2359 Specialisté,odborní pracovníci v obl.výchovy,vzdělávání j.n.	1,6	131,8	0,2	43,5	25,9	6,6
2411 Specialisté v oblasti účetnictví	0,3	144,8	0,3	30,5	15,9	5,5
2422 Specialisté v oblasti strategie a politiky organizací	0,9	144,7	0,3	30,4	16,3	4,3
2511 Systémoví analytici	0,1	144,4	0,4	29,7	16,1	5,0
2522 Systémoví administrátoři, správci počítačových sítí	0,1	145,6	0,6	30,5	16,8	4,4
2612 Soudci a příbuzní pracovníci	0,2	138,1	0,0	36,8	16,4	5,1
2619 Specialisté v oblasti práva a příbuzných oblastech j.n.	0,2	141,3	0,1	33,9	16,7	5,7
2621 Specialisté archiváři,kurátoři a správci památkových objektů	0,1	146,4	0,1	28,5	16,6	3,2
2634 Psychologové	0,2	136,5	0,2	38,8	23,8	5,3
2635 Specialisté v sociální oblasti	0,5	141,3	0,7	33,9	16,6	6,0
2652 Hudebníci, zpěváci a skladatelé	0,3	151,9	0,0	23,3	16,3	2,5
3112 Stavební technici	0,4	141,5	0,3	33,5	16,2	6,7
3118 Technici kartografové,zeměměřiči,pracovníci v příbuz.oborech	0,3	139,9	0,0	34,8	16,6	10,6
3119 Technici v ostatních průmyslových oborech	0,6	140,4	1,3	34,7	16,2	8,2
3211 Technici a asistenti pro obsluhu lékařských zařízení	0,2	152,6	14,2	33,7	18,8	6,6
3212 Odborní laboranti, laboratorní asistenti v obl.zdravotnictví	0,4	146,5	9,6	36,1	18,6	7,9
3221 Všeobecné sestry bez specializace	3,0	140,4	4,4	31,6	16,4	8,6
3255 Odborní pracovníci v oblasti rehabilitace	0,2	138,5	1,0	37,0	16,7	9,9
3256 Praktické sestry	0,5	138,1	4,0	31,8	15,4	9,9
3257 Asistenti ochrany veřejného zdraví	0,1	133,2	0,0	41,5	16,5	11,2
3258 Zdravotničtí záchranáři	0,3	149,1	13,1	28,0	18,0	3,5

**Měsíční odpracovaná a neodpracovaná doba
podle podskupin zaměstnání CZ-ISCO**

Moravskoslezský kraj

podskupina zaměstnání/ kategorie zaměstnání CZ-ISCO	počet zaměstnanců přepočtený podle evid. měsíců	odpracovaná doba		neodpracovaná doba		
		celkem	z toho přesčas	celkem	z toho	
					hod/měs	hod/měs
tis. osob	hod/měs	hod/měs	hod/měs			
3259 Odborní pracovníci v oblasti zdravotnictví j.n.	0,1	142,6	1,1	33,2	16,8	6,8
3313 Odborní pracovníci účetnictví, ekonomiky, personalistiky	1,8	144,9	0,3	30,2	16,2	5,5
3333 Odborní pracovníci úřadů práce a pracovních agentur	0,4	141,0	0,0	37,4	16,3	8,1
3339 Zprostředkovatelé služeb j.n.	0,1	147,1	0,5	29,1	16,2	6,1
3341 Vedoucí v oblasti administrativních agend	0,2	141,9	0,5	33,6	17,0	5,5
3342 Odborní administrativní pracovníci v právní oblasti	0,4	138,3	0,5	37,0	16,5	6,9
3343 Odborní pracovníci v administrativě a správě organizace	3,8	140,7	0,7	34,1	16,4	7,3
3352 Pracovníci veřejné správy v oblasti daní	1,0	136,3	0,0	38,3	15,9	8,4
3353 Pracovníci veřejné správy v oblasti sociálních, jiných dávek	1,0	139,5	0,0	36,7	16,2	10,2
3354 Pracovníci veřejné správy vydávající různá povolení	0,1	140,9	0,2	35,1	16,4	7,2
3359 Pracovníci veřejné správy v oblasti státních regulací j.n.	0,2	142,7	0,1	34,8	16,5	7,1
3411 Odborní pracovníci v právní obl.,bezpečnosti,příbuz.oborech	0,1	135,8	0,1	38,9	15,6	8,7
3412 Odborní pracovníci v sociální oblasti	1,1	140,3	0,2	35,1	16,7	7,9
3511 Technici provozu ICT, technici programátoři	0,1	148,6	3,9	29,9	16,4	4,4
3513 Technici počítačových sítí a systémů	0,1	144,1	1,2	33,2	16,2	6,2
4110 Všeobecní administrativní pracovníci	0,8	142,2	0,3	32,8	16,3	6,5
4120 Sekretáři (všeobecní)	0,2	141,8	0,3	33,2	16,1	7,6
4131 Pracovníci pro zpracování textů, písaři	0,3	134,7	0,2	40,1	16,1	10,9
4311 Úředníci v oblasti účetnictví	0,3	144,0	0,2	31,0	16,1	6,5
4312 Úředníci v oblasti statistiky, finančnictví a pojišťovnictví	0,1	140,7	0,1	34,1	16,1	7,0
4321 Úředníci ve skladech	0,1	142,9	0,5	32,2	16,2	6,4
4323 Pracovníci v dopravě a přepravě	0,1	141,8	1,0	31,4	15,9	5,1
4411 Knihovníci	0,4	140,7	0,3	34,3	16,5	8,8
4415 Pracovníci evidence dat a archivů	0,2	140,7	0,3	34,1	16,3	7,7
4416 Personální referenti	0,1	143,5	0,6	31,7	16,1	6,1
4419 Úředníci j.n.	0,5	141,8	0,5	33,5	16,3	5,5
5120 Kuchaři (kromě šéfkuchařů), pomocní kuchaři	2,4	138,8	0,6	36,5	16,0	12,7
5151 Vedoucí provozu stravovacích, ubytovacích a dalších zařízení	0,6	144,5	0,5	30,4	16,2	6,7
5153 Správci objektů	1,1	143,0	0,7	32,5	16,0	9,5
5164 Chovatelé,ošetřovatelé zvířat v zaříz.pro chov,příbuz.prac.	0,1	134,9	0,5	39,2	16,3	15,0
5230 Pokladníci a prodavači vstupenek a jízdenek	0,1	146,4	2,2	28,6	15,9	4,0
5312 Asistenti pedagogů	2,0	128,7	0,1	46,3	25,7	8,2
5321 Ošetřovatelé a prac. sociálních služeb v obl. pobytové péče	4,0	134,4	2,3	34,8	16,6	13,1
5322 Ošetřovatelé a prac.soc.slужeb v obl.ambul. služeb,dom. péče	0,3	136,8	2,4	39,5	16,1	15,6
5329 Pracovníci osobní péče ve zdravotní a sociální oblasti j.n.	1,9	137,3	4,5	34,7	16,2	11,8
5411 Příslušníci HZS ČR,hasiči ostatních jednotek požární ochrany	1,1	142,7	4,5	25,9	18,6	4,7
5412 Policisté	1,3	134,5	1,1	32,7	15,6	9,7
5414 Pracovníci ostrahy a bezpečnostních agentur	0,5	143,0	4,5	29,4	15,4	9,2
6113 Zahradníci a pěstitelé v zahradnických školkách	0,1	138,1	2,1	38,5	16,0	12,9
7119 Ostatní řemeslníci, kvalifikovaní prac.hl. stavební výroby	0,1	143,9	5,5	36,2	15,7	14,8
7126 Instalatéři,potrubaři,stavební zámečníci a stavební klempíři	0,1	139,5	3,2	38,3	15,9	15,3
7222 Nástrojari a příbuzní pracovníci	0,3	142,9	3,3	35,2	15,7	12,7
7231 Mechanici a opraváři motorových vozidel	0,1	139,9	0,9	35,0	15,6	11,7
7411 Stavební a provozní elektrikáři	0,1	149,2	7,8	32,1	15,7	9,8

**Měsíční odpracovaná a neodpracovaná doba
podle podskupin zaměstnání CZ-ISCO**

Moravskoslezský kraj

podskupina zaměstnání/ kategorie zaměstnání CZ-ISCO	počet zaměstnanců přepočtený podle evid. měsíců	odpracovaná doba		neodpracovaná doba		
		celkem	z toho přesčas	celkem	z toho	
					hod/měs	hod/měs
tis. osob	hod/měs	hod/měs	hod/měs			
7412 Elektromechanici	0,1	143,7	4,2	34,3	16,5	9,6
8157 Obsluha strojů v prádelnách a čistírnách	0,1	138,6	0,5	36,1	15,2	12,6
8322 Řidiči osobních a malých dodávkových automobilů, taxikáři	0,4	146,6	6,6	32,1	15,7	9,2
8332 Řidiči nákladních automobilů, traktorů a speciálních vozidel	0,4	139,3	3,2	35,9	16,1	12,6
9112 Uklízeči a pomocníci v hotelích, admin., průmysl. a j. objektech	3,0	139,5	0,5	35,5	15,9	12,5
9333 Pomocní manipulační pracovníci (kromě výroby)	0,2	140,1	2,8	37,2	15,7	13,4
9412 Pomocníci v kuchyni	0,2	137,7	1,8	38,5	15,8	14,8
9613 Uklízeči veřejných prostranství, čističi kanalizací	1,0	140,0	2,7	37,4	15,6	14,3
9622 Pomocní pracovníci údržby budov a souvisejících prostor	0,2	145,4	1,9	31,5	16,0	8,9

Základní informace o hodinovém výděлку

Moravskoslezský kraj

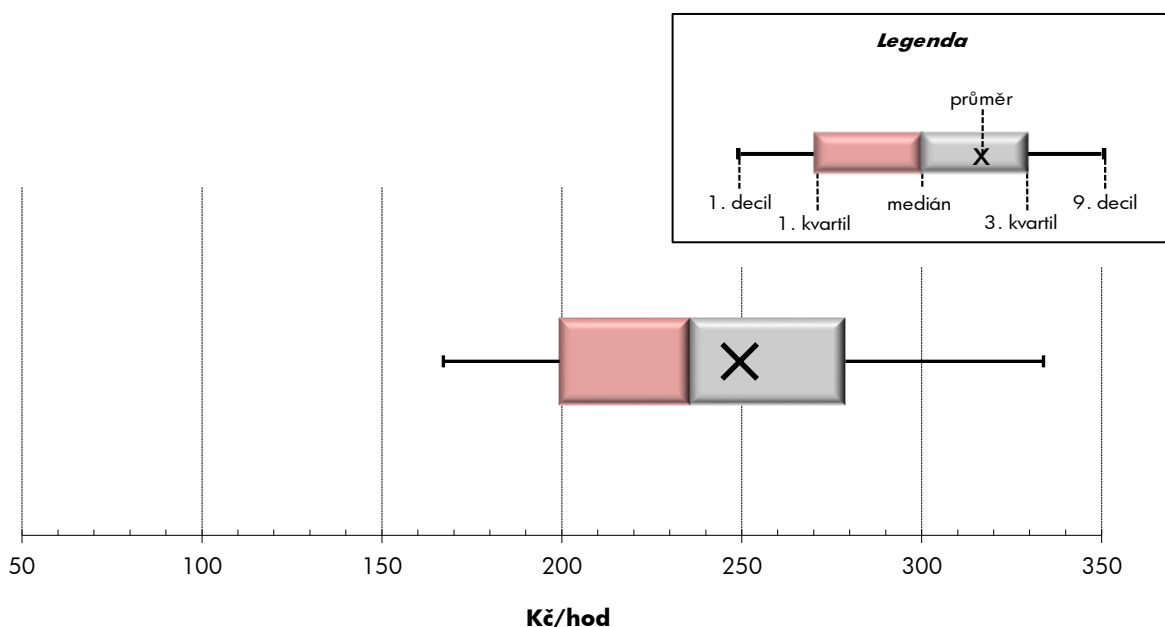
Medián hodinového výděлку **235,7 Kč/hod**
 Index mediánu hodinového výděлку vůči rok 2023 99,8 %

Diferenciace

1. decil - 10 % hodinových výdělků menších než	167,1 Kč/hod
1. kvartil - 25 % hodinových výdělků menších než	199,4 Kč/hod
Medián - 50 % hodinových výdělků menších než	235,7 Kč/hod
3. kvartil - 25 % hodinových výdělků větších než	278,8 Kč/hod
9. decil - 10 % hodinových výdělků větších než	333,8 Kč/hod

Průměr hodinového výděлку **249,4 Kč/hod**

Index mediánu hodinového výděлку vůči rok 2023 100,5 %



Hodinový výdělek se zjišťuje jako průměrný hodinový výdělek definovaný v § 351 až § 362 zákona č. 262/2006 Sb., zákoníku práce, ve znění pozdějších předpisů.

Hodinový výdělek podle pohlaví a věku

Moravskoslezský kraj

pohlaví/ věková skupina	počet zaměstnanců přepočtený podle placených měsíců	medián hodinového výdělku	diferenciace hodinového výdělku		průměr hodinového výdělku
			1. decil	9. decil	
	tis. osob	Kč/hod	Kč/hod	Kč/hod	Kč/hod
CELKEM - platová sféra	79,1	235,7	167,1	333,8	249,4
do 20 let	0,1	185,1	137,3	229,6	185,1
20 - 29 let	6,9	223,6	168,1	279,4	226,1
30 - 39 let	13,1	231,5	167,4	310,8	241,1
40 - 49 let	24,0	238,2	171,5	334,5	251,8
50 - 59 let	25,3	239,0	164,1	346,8	254,3
60 a více let	9,6	243,1	163,1	357,1	259,5
MUŽI	20,6	250,2	178,5	367,1	270,7
do 20 let	0,0	181,9	133,6	230,6	177,9
20 - 29 let	2,3	227,7	180,6	272,1	230,6
30 - 39 let	4,0	251,5	189,2	341,7	265,8
40 - 49 let	5,9	267,0	184,1	373,7	280,2
50 - 59 let	5,8	256,4	174,2	391,9	279,7
60 a více let	2,6	241,4	162,4	419,7	272,1
ŽENY	53,5	230,5	163,4	323,2	241,2
do 20 let	0,1	188,4	139,3	229,6	187,0
20 - 29 let	4,2	220,0	163,2	281,9	223,8
30 - 39 let	8,3	220,1	161,7	297,3	229,1
40 - 49 let	16,6	230,3	167,8	322,0	241,7
50 - 59 let	17,9	234,8	160,5	335,4	246,0
60 a více let	6,4	243,6	163,5	347,7	254,5

Hodinový výdělek podle podskupin zaměstnání CZ-ISCO

Moravskoslezský kraj					
podskupina zaměstnání/ zaměstnání CZ-ISCO	počet zaměstnanců přepočtený podle placených měsíců	medián hodinového výdělku	diferenciace hodinového výdělku		průměr hodinového výdělku
			1. decil	9. decil	
	tis. osob	Kč/hod	Kč/hod	Kč/hod	Kč/hod
1112 Nejvyšší státní úředníci	0,1	378,9	283,8	623,2	422,5
1120 Nejvyšší představitelé společností (kromě polit.,záj.m.org.)	0,1	411,0	296,2	802,9	455,5
1211 Řídící pracovníci v oblasti financí (kr.fin.,pojišť.slужeb)	0,2	334,4	238,5	553,5	366,5
1212 Řídící pracovníci v oblasti lidských zdrojů	0,1	280,0	237,6	502,9	342,8
1219 Ostatní řídicí pracovníci správy podniku a pod. činnosti	0,2	324,3	189,6	519,5	346,8
1324 Řídící pracovníci v dopravě, logistice a příbuzných oborech	0,0	296,3	215,1	394,5	308,9
1330 Řídící pracovníci v oblasti ICT	0,0	321,4	271,3	483,9	352,4
1341 Řídící pracovníci v oblasti péče o děti	0,3	330,6	250,9	422,4	332,7
1342 Řídící pracovníci v oblasti zdravotnictví	0,3	519,3	273,7	856,5	548,5
1343 Řídící pracovníci v oblasti péče o seniory	0,0	287,5	224,8	507,1	318,2
1344 Řídící pracovníci v sociální oblasti (kromě péče o seniory)	0,1	290,2	228,8	477,2	333,0
1345 Řídící pracovníci v oblasti vzdělávání	1,1	420,1	300,5	549,4	425,2
1349 Řídící pracovníci knihoven, muzeí, práva a bezpečnosti	0,2	346,7	285,7	437,8	355,4
1431 Řídící pracovníci kultury, vydavatelství, sportu, zábavy	0,0	265,6	197,0	397,6	285,8
2131 Biologové, botanici, zoologové a příbuzní specialisté	0,1	269,5	217,5	371,5	285,0
2132 Specialisté v zemědělství, lesnictví, rybářství a vod.hosp.	0,1	257,4	196,8	283,2	251,9
2133 Specialisté ochrany životního prostředí (kr.přům.ekologie)	0,2	244,8	194,7	296,3	247,5
2141 Specialisté v oblasti průmysl.inženýrství a příbuz.oblastech	0,1	276,2	202,0	352,7	275,3
2212 Lékaři specialisté	1,7	474,1	273,1	710,0	489,4
2221 Všeobecné sestry se specializací	1,6	309,0	250,2	376,2	311,6
2320 Učitelé odb.předmětů, prakt.vyučování, odb.výcviku, lektori	1,4	257,2	212,0	334,2	267,3
2330 Učitelé SŠ (kr.odborných předmětů), konzervatořích, 2.st.ZŠ	5,7	267,9	221,3	343,1	278,0
2341 Učitelé na 1. stupni ZŠ	3,2	264,2	218,8	323,0	268,9
2342 Učitelé v oblasti předškolní výchovy	3,2	233,2	195,2	286,4	238,6
2354 Lektori a učitelé hudby na ostatních školách	0,6	256,5	200,8	334,1	266,3
2355 Lektori a učitelé umění na ostatních školách	0,3	259,2	214,2	337,0	269,4
2359 Specialisté,odborní pracovníci v obl.výchovy,vzdělávání j.n.	1,8	230,4	189,8	284,8	235,7
2411 Specialisté v oblasti účetnictví	0,2	242,6	189,5	337,3	257,8
2422 Specialisté v oblasti strategie a politiky organizací	0,8	276,7	198,3	367,7	281,4
2511 Systémoví analytici	0,1	250,1	186,9	359,9	267,3
2522 Systémoví administrátoři, správci počítačových sítí	0,1	246,0	180,4	313,2	248,9
2612 Soudci a příbuzní pracovníci	0,2	249,0	223,5	272,5	250,7
2619 Specialisté v oblasti práva a příbuzných oblastech j.n.	0,2	261,4	217,5	332,1	271,0
2621 Specialisté archiváři,kurátoři a správci památkových objektů	0,1	226,6	197,6	256,2	230,2
2634 Psychologové	0,3	247,7	205,9	304,6	253,7
2635 Specialisté v sociální oblasti	0,5	234,9	191,3	275,9	235,7
2652 Hudebníci, zpěváci a skladatelé	0,3	221,8	193,6	262,7	225,0
3112 Stavební technici	0,3	231,2	191,3	274,0	233,9
3118 Technici kartografové,zeměměřiči,pracovníci v příbuz.oborech	0,2	225,1	188,2	263,5	224,6
3119 Technici v ostatních průmyslových oborech	0,5	228,5	194,6	261,8	228,6
3211 Technici a asistenti pro obsluhu lékařských zařízení	0,2	264,5	200,2	341,4	269,1
3212 Odborní laboranti, laboratorní asistenti v obl.zdravotnictví	0,4	256,0	209,8	308,6	258,1
3221 Všeobecné sestry bez specializace	2,9	282,0	229,5	344,2	284,5
3255 Odborní pracovníci v oblasti rehabilitace	0,1	229,4	173,1	267,3	223,6

Hodinový výdělek podle podskupin zaměstnání CZ-ISCO

Moravskoslezský kraj					
podskupina zaměstnání/ zaměstnání CZ-ISCO	počet zaměstnanců přepočtený podle placených měsíců	medián hodinového výdělku	diferenciace hodinového výdělku		průměr hodinového výdělku
			1. decil	9. decil	
	tis. osob	Kč/hod	Kč/hod	Kč/hod	Kč/hod
3256 Praktické sestry	0,6	236,9	198,6	278,0	238,7
3257 Asistenti ochrany veřejného zdraví	0,1	213,8	182,3	232,9	209,9
3258 Zdravotničtí záchranáři	0,3	321,0	265,3	382,0	322,9
3259 Odborní pracovníci v oblasti zdravotnictví j.n.	0,1	231,2	191,0	263,7	236,0
3313 Odborní pracovníci účetnictví, ekonomiky, personalistiky	1,6	235,0	188,7	324,1	249,2
3333 Odborní pracovníci úřadů práce a pracovních agentur	0,3	200,5	166,2	228,1	200,3
3339 Zprostředkovatelé služeb j.n.	0,1	208,3	166,7	254,3	214,8
3341 Vedoucí v oblasti administrativních agend	0,2	275,0	209,9	383,6	287,9
3342 Odborní administrativní pracovníci v právní oblasti	0,4	216,1	185,3	254,1	218,2
3343 Odborní pracovníci v administrativě a správě organizace	3,3	221,7	177,5	284,9	228,7
3352 Pracovníci veřejné správy v oblasti daní	0,8	233,3	191,8	290,2	241,0
3353 Pracovníci veřejné správy v oblasti sociálních, jiných dávek	0,9	194,5	159,2	229,3	195,7
3354 Pracovníci veřejné správy vydávající různá povolení	0,1	224,5	200,0	256,9	224,8
3359 Pracovníci veřejné správy v oblasti státních regulací j.n.	0,2	208,2	166,6	274,9	210,1
3411 Odborní pracovníci v právní obl.,bezpečnosti,příbuz.oborech	0,1	217,3	166,1	264,3	226,3
3412 Odborní pracovníci v sociální oblasti	1,0	225,1	182,6	273,8	227,3
3433 Konzervátoři,restaurátoři a příbuz.prac.v galeriích,muzeích	0,1	202,7	149,4	270,9	208,1
3511 Technici provozu ICT, technici programátoři	0,1	252,1	214,8	291,8	256,2
3513 Technici počítačových sítí a systémů	0,1	238,2	182,6	286,7	237,0
4110 Všeobecní administrativní pracovníci	0,8	203,5	154,5	277,7	214,1
4120 Sekretáři (všeobecní)	0,2	201,7	160,4	254,3	206,8
4131 Pracovníci pro zpracování textů, písaři	0,3	160,7	129,9	211,0	164,9
4225 Pracovníci v informačních kancelářích	0,0	193,5	151,9	234,6	192,6
4311 Úředníci v oblasti účetnictví	0,3	230,1	179,2	304,2	239,1
4312 Úředníci v oblasti statistiky, finančnictví a pojišťovnictví	0,0	208,4	175,2	282,3	220,1
4313 Mzdoví účetní	0,0	227,9	193,5	290,3	240,3
4321 Úředníci ve skladech	0,1	196,7	167,6	244,4	203,4
4323 Pracovníci v dopravě a přepravě	0,1	232,4	171,1	273,0	229,3
4411 Knihovníci	0,4	190,8	156,6	231,5	194,0
4415 Pracovníci evidence dat a archivů	0,2	191,8	152,0	229,3	193,1
4416 Personální referenti	0,1	237,5	191,2	303,6	243,4
4419 Úředníci j.n.	0,6	218,9	175,0	271,2	222,1
5120 Kuchaři (kromě šéfkuchařů), pomocní kuchaři	2,1	178,3	140,6	223,8	181,5
5151 Vedoucí provozu stravovacích, ubytovacích a dalších zařízení	0,6	208,8	145,7	276,7	212,1
5153 Správci objektů	1,1	180,4	134,6	240,9	185,0
5164 Chovatelé,ošetřovatelé zvířat v zaříz.pro chov,příbuz.prac.	0,1	204,2	164,5	243,7	205,2
5230 Pokladníci a prodavači vstupenek a jízdenek	0,1	188,5	150,4	224,8	188,6
5312 Asistenti pedagogů	2,4	190,3	158,3	233,3	194,1
5321 Ošetřovatelé a prac. sociálních služeb v obl. pobytové péče	3,6	214,8	176,3	248,7	213,9
5322 Ošetřovatelé a prac.soc.služeb v obl.ambul. služeb,dom. péče	0,3	187,3	156,6	238,1	191,3
5329 Pracovníci osobní péče ve zdravotní a sociální oblasti j.n.	1,6	211,4	164,2	287,0	216,2
5411 Příslušníci HZS ČR,hasiči ostatních jednotek požární ochrany	0,9	273,6	229,1	339,8	280,6
5412 Policisté	1,1	271,8	215,3	325,0	270,5
5414 Pracovníci ostrahy a bezpečnostních agentur	0,4	180,4	138,5	237,0	186,3

Hodinový výdělek podle podskupin zaměstnání CZ-ISCO

Moravskoslezský kraj

podskupina zaměstnání/ zaměstnání CZ-ISCO	počet zaměstnanců přepočtený podle placených měsíců	medián hodinového výdělku	diferenciace hodinového výdělku		průměr hodinového výdělku
			1. decil	9. decil	
			tis. osob	Kč/hod	
6113 Zahradníci a pěstitelé v zahradnických školkách	0,1	184,6	146,1	225,4	185,4
7119 Ostatní řemeslníci, kvalifikovaní prac.hl. stavební výroby	0,1	195,6	160,4	227,3	197,3
7126 Instalatéři,potrubáři,stavební zámečníci a stavební klempíři	0,1	195,7	162,0	224,3	194,6
7222 Nástrojaři a příbuzní pracovníci	0,3	185,2	145,9	223,5	187,6
7231 Mechanici a opraváři motorových vozidel	0,0	190,1	174,2	213,3	194,4
7411 Stavební a provozní elektrikáři	0,1	200,7	162,3	237,6	202,4
7412 Elektromechanici	0,1	191,1	164,8	222,3	192,6
7531 Krejčí, kožešníci a kloboučníci	0,0	175,8	150,2	217,1	177,2
8157 Obsluha strojů v prádelnách a čistiárnách	0,1	149,3	121,8	174,2	150,8
8189 Obsluha stacionárních strojů a zařízení j.n.	0,0	198,5	159,6	230,0	193,7
8322 Řidiči osobních a malých dodávkových automobilů, taxikáři	0,4	188,2	143,6	223,1	186,3
8332 Řidiči nákladních automobilů, tahačů a speciálních vozidel	0,3	204,7	171,5	224,6	201,0
8344 Obsluha vysokozdvíhacích a jiných vozíků a skladníci	0,0	174,2	153,5	211,9	177,7
9112 Uklízeči a pomocníci v hotelích,admin.,průmysl.a j.objektech	2,9	151,4	121,1	195,1	155,6
9121 Pracovníci pro ruční praní a žehlení	0,0	155,2	120,7	185,8	154,7
9333 Pomocní manipulační pracovníci (kromě výroby)	0,2	158,4	120,7	195,2	160,1
9412 Pomocníci v kuchyni	0,2	159,0	126,9	208,6	163,9
9613 Uklízeči veřejných prostranství,čističi kanalizací	0,8	156,1	114,7	200,7	158,1
9622 Pomocní pracovníci údržby budov a souvisejících prostor	0,2	172,1	130,4	213,3	174,0



Dodatek

Technický popis šetření

Dodatek - Technický popis šetření

Technický popis šetření přibližuje metodické postupy používané při zpracování platové sféry Regionální statistiky ceny práce (RSCP-PLS). Popis je rozdělen do čtyř kapitol: koncepce šetření, vstupní údaje, nejdůležitější sledované ukazatele a definice vybraných pojmů.

1. Koncepce šetření

Kapitola popisuje základní soubor šetření a strukturu statistického souboru platové sféry RSCP-PLS.

1.1. Základní soubor

Základním souborem RSCP-PLS je soubor ekonomických subjektů, definovaný na základě Administrativního registru ekonomických subjektů ARES Ministerstva financí ČR (<https://mf.gov.cz/cs/ministerstvo/informacni-systemy/ares>), který zpřístupňuje veřejné údaje o ekonomických subjektech z informačních systémů (zdrojů) veřejné správy. Ekonomické subjekty, které přísluší do platové sféry, odměňují platem podle § 109, odst. 3 zákona č. 262/2006 Sb., zákoníku práce, ve znění pozdějších předpisů. Statistické šetření RSCP pro platovou sféru využívá dat Informačního systému o platech, provozovaného Ministerstvem financí (viz <https://mf.gov.cz/cs/ministerstvo/informacni-systemy/is-o-platech>).

1.2. Struktura souboru RSCP-PLS

Statistické šetření RSCP-PLS vychází v roce 2024 ze statistického souboru 13 366 ekonomických subjektů, které reprezentují 766 tisíc zaměstnanců (viz tabulka 1).

Soubor RSCP-PLS			
	RSCP-PLS Celkem	z toho RSCP-PLS – kraj Moravskoslezský	
		se sídlem v kraji	se sídlem mimo kraj
Počet ekonomických subjektů	13 366	1 209	46
Počet zaměstnanců	766 tis.	78 tis.	8 tis.

Tabulka 1

Z hlediska odvětvové skladby představují platovou sféru RSCP-PLS zejména tři odvětví národního hospodářství – odvětví veřejné správy, odvětví vzdělávání a odvětví zdravotní a sociální péče. Strukturu výběrového souboru RSCP-PLS z odvětvového hlediska ukazuje ve sledovaném kraji v roce 2024 tabulka 2.

Odvětvová skladba výběrového souboru RSCP-PLS – kraj Moravskoslezský

Kód CZ-NACE	Sekce	Počet ES	
		se sídlem v kraji	se sídlem mimo kraj
A	Zemědělství, lesnictví a rybníkářství	1	
B	Těžba a dobývání		
C	Zpracovatelský průmysl		
D	Výroba a rozvod elektřiny, plynu, tepla		
E	Zásobování vodou, činnosti související s odpady	7	
F	Stavebnictví		
G	Obchod, opravy motorových vozidel		
H	Doprava a skladování	1	1
I	Ubytování, stravování a pohostinství	8	1
J	Informační a komunikační činnosti		
K	Peněžnictví a pojišťovnictví		
L	Činnosti v oblasti nemovitostí	3	1
M	Profesní, vědecké a technické činnosti	1	3
N	Administrativní a podpůrné činnosti		
O	Veřejná správa, obrana, sociální zabezpečení	278	38
P	Vzdělávání	735	
Q	Zdravotní a sociální péče	103	
R	Kulturní, zábavní a rekreační činnosti	66	2
S	Ostatní činnosti	6	

Tabulka 2

2. Vstupní údaje

Kapitola popisuje specifika sběru dat pro šetření RSCP-PLS, nejdůležitější vstupní údaje, kvalitu údajů a používané klasifikace a číselníky.

2.1. Sběr dat

Vlastní sběr dat pro RSCP-PLS zabezpečuje Informační systém o platech. RSCP-PLS přebírá kompletní soubor platové sféry a provádí na něm specifické kontroly.

2.2. Nejdůležitější vstupní údaje

Šetření RSCP-PLS monitoruje s roční periodicitou úroveň a strukturu hrubého měsíčního platu, pracovní doby a hodinového výdělku zaměstnanců v platové sféře příslušného kraje. Nejdůležitější třídění podle osobních i podnikových charakteristik jsou obsažena v této publikaci a patří mezi ně pohlaví, věk, vzdělání a zaměstnání podle klasifikace CZ-ISCO.

Hrubý měsíční plat je součtem platu za práci, náhrad platu a odměn za pracovní pohotovost, které jsou přímo sbíranými položkami. Plat je definován v § 109, odst. 3 zákona č. 262/2006 Sb., zákoníku práce, ve znění pozdějších předpisů. Šetření RSCP-PLS sleduje i strukturu hrubého měsíčního platu, tj. odměny, příplatky a náhrady. Hrubý měsíční plat a jeho složky se vztahují k celému sledovanému období, které zahrnuje dobu od počátku roku do konce čtvrtletí, za které se šetření provádí.

Šetření RSCP-PLS dále sleduje pracovní dobu zaměstnanců. Vstupní věta o zaměstnanci obsahuje odpracovanou dobu od počátku roku a z ní počet přesčasových hodin. Odpracovaná doba u zaměstnanců odměňovaných měsíčním platem nezahrnuje dobu svátků v jinak pracovních dnech. Věta dále obsahuje celkovou neodpracovanou dobu od počátku roku, z ní počet hodin nemoci a dovolené.

Hodinový výdělek je údaj zjišťovaný z průměrných hodinových výdělků definovaných v §§ 351-362 zákona č. 262/2006 Sb., zákoníku práce, ve znění pozdějších předpisů. Obvykle se jedná o podíl platu za práci a odpracované doby za poslední čtvrtletí sledovaného období. Hodinový výdělek je krátkodobým indikátorem výdělkové úrovně.

2.3. Kvalita údajů

Zjišťované charakteristiky podléhají nevýběrovým chybám, neboť se nejedná o výběrové šetření. Nevýběrové chyby bývají způsobeny především špatnou kvalitou dat (neúplné a chybné údaje) předávaných respondenty do Informačního systému o platu. Při zpracovávání údajů je jejich vliv snižován několikanásobnými kontrolními mechanismy a častými kontakty zpracovatele šetření s respondenty.

2.4. Klasifikace a číselníky

RSCP-PLS používá standardní statistické klasifikace a číselníky (podrobněji popsané na www.czso.cz). Použití platných statistických klasifikací závazné jak pro orgán vykonávající státní statistickou službu, tak pro zpravodajské jednotky, které poskytují údaje pro statistické zjišťování. RSCP-PLS používá následující klasifikace a číselníky:

CZ-ISCO	Klasifikace zaměstnání; vydáno sdělením ČSÚ č. 206/2010 Sb. ze dne 16. června 2010 o zavedení Klasifikace zaměstnání CZ-ISCO. Poslední aktualizace byla provedena k 1. červenci 2022 sdělením ČSÚ č. 170/2022 Sb. ze dne 16. června 2022 o aktualizaci Klasifikace zaměstnání (CZ ISCO).
CZ-ICSE	Klasifikace postavení v zaměstnání; vydáno sdělením ČSÚ č. 494/2003 Sb. ze dne 18. prosince 2003 o vydání Klasifikace postavení v zaměstnání.
KKOV	Klasifikace kmenových oborů vzdělání; od 1. ledna 2009 převzalo MŠMT gesci za Klasifikaci kmenových oborů vzdělání (KKOV) jako resortní klasifikaci.
LAU 1	Číselník okresů; od 1. ledna 2008 je systém statistické klasifikace územních struktur v České republice rozdělen, v souladu se systémem Eurostatu, na dvě části: klasifikace CZ-NUTS a systém LAU (Local Administrative Units). Z hlediska statistiky mají LAU závazný charakter. Jednotky LAU 1 (dřívější NUTS 4) jsou v ČR tvořeny okresy. Územní jednotky na úrovni LAU 1 přebírají kódy od dřívějších jednotek NUTS 4. Proti NUTS 4 jsou v LAU 1 následující změny: - do kódů LAU 1 okresů krajů Vysočina a Jihomoravského se promítá změna kódů NUTS 3 těchto krajů, - Praha se na úrovni LAU 1 nečlení.
CZ-NACE	Klasifikace ekonomických činností (CZ-NACE); vydáno sdělením ČSÚ č. 244/2007 Sb. ze dne 18. září 2007 o zavedení Klasifikace ekonomických činností.
CZ-GEONOM	Klasifikace zemí; vydáno sdělením ČSÚ č. 487/2003 Sb. ze dne 18. prosince 2003 o vydání Klasifikace zemí. Poslední aktualizace byla provedena k 15. prosinci 2008 sdělením ČSÚ č. 429/2008 Sb. ze dne 26. listopadu 2008 o aktualizaci Klasifikace zemí a o ukončení zveřejňování aktualizací.

3. Nejdůležitější sledované ukazatele

Kapitola popisuje nejdůležitější sledované ukazatele, algoritmy jejich výpočtu a kritéria pro zahrnutí zaměstnanců do dalších výpočtů.

3.1. Hrubý měsíční plat (sestavy PLS-Mx)

Hrubý měsíční plat je v RSCP-PLS definován jako součet platu za práci, náhrad platu a odměny za pracovní pohotovost za sledované období. **Hrubý měsíční plat** za pracovní poměr zaměstnance se vypočte podle vzorce:

$$\text{HMP} = \frac{\text{PLAT} + \text{NAHRADY} + \text{POHOTOV}}{\text{MESPLAC}_{\text{prep}}}$$

kde:

HMP	je hrubý měsíční plat zaměstnance,
PLAT	je plat za práci zaměstnance v kumulaci za sledované období (vstupní položka věty o zaměstnanci),
NAHRADY	jsou náhrady platu zaměstnance v kumulaci za sledované období (vstupní položka věty o zaměstnanci),
POHOTOV	je odměna za pracovní pohotovost zaměstnance v kumulaci za sledované období (vstupní položka věty o zaměstnanci),
MESPLAC _{prep}	je počet přepočtených placených měsíců zaměstnance, tj. počet měsíců, které zaměstnanec odpracoval, nebo za které pobíral náhrady platu (kromě náhrady za dobu dočasně pracovní neschopnosti).

Počet přepočtených placených měsíců MESPLAC_{prep} je roven počtu kalendářních měsíců (6 při 1. pololetí, 12 při celém roku) v případě, že zaměstnanec s plným pracovním úvazkem po celé sledované období pracoval, nebo pobíral náhrady platu (s výjimkou náhrady za dobu dočasně pracovní neschopnosti). Pokud byl zaměstnanec v evidenčním stavu kratší dobu než sledované období, bude jeho počet placených měsíců zkrácen poměrem počtu pracovních dnů v evidenčním stavu a ve sledovaném období. Měl-li zaměstnanec sjednán kratší pracovní úvazek, bude jeho počet placených měsíců zkrácen poměrem kratšího a plného úvazku. Podobně se počet placených měsíců zkrátí, pokud zaměstnanec měl tzv. neplacenou absenci (např. neplacené volno, nemoc, ošetřování člena rodiny).

Při výpočtu charakteristik hrubého měsíčního platu (např. medián, průměr) za určitou skupinu zaměstnanců vstupuje každý zaměstnanec do výpočtu s váhou odpovídající počtu jeho placených měsíců za sledované období (tzv. váha placené doby). Tedy zaměstnanec, který byl zaměstnán jen část období (nebo měl kratší úvazek, nebo byl nemocný) má menší vliv na výslednou charakteristiku. Vážený způsob výpočtu umožňuje korektní srovnání platové úrovně jednotlivých zaměstnání a srovnávání v čase.

Počet zaměstnanců přepočtený podle placených měsíců je vypočten jako podíl součtu přepočtených placených měsíců za určitou skupinu zaměstnanců a počtu kalendářních měsíců ve sledovaném období (6 při 1. pololetí, 12 při celém roku).

Měsíční placená doba vyjadřuje počet placených hodin – součet hodin odpracovaných a hodin s náhradou platu (vyjma náhrady za dobu dočasně pracovní neschopnosti) za plně placený měsíc. Výpočet je konzistentní s výpočtem hrubého měsíčního platu.

Kritéria pro zahrnutí zaměstnance do výpočtů výše uvedených ukazatelů jsou následující:

- přepočtený počet placených měsíců zaměstnance je alespoň jeden měsíc,
- stanovená týdenní pracovní doba na dané pracovní místo je alespoň 30 hodin (dle doporučení Eurostatu).

Počet zaměstnanců a hrubá měsíční mzda/plat podle RSCP jsou rozdílné od údajů **mzdové statistiky ČSÚ**. Prvním důvodem rozdílu je jiný způsob přepočtu zaměstnanců v RSCP. Počet zaměstnanců přepočtený podle placených měsíců (RSCP) na rozdíl od přepočteného počtu zaměstnanců uveřejňovaného ve mzdových šetřeních ČSÚ neobsahuje zaměstnance po dobu jejich neplacené absence (např. neplacené volno, nemoc, ošetřování člena rodiny), tj. po dobu, kdy zaměstnanci nedostávají náhrady, které jsou součástí hrubé mzdy. Menší počet zaměstnanců v RSCP pak znamená vyšší průměrnou hrubou měsíční mzdu/plat z šetření RSCP než u ČSÚ. Druhým důvodem rozdílu je skutečnost, že jsou z výpočtu vyloučeni zaměstnanci, kteří nesplňují výše uvedená kritéria pro zahrnutí zaměstnance do výpočtů. Koncept výpočtu hrubé měsíční mzdy/platu podle RSCP, který se používá mj. ve výdělkových šetřeních Eurostatu (viz šetření Structure of Earnings Survey), umožňuje provádět přesnější srovnání mezd/platů jednotlivých skupin zaměstnanců (a zejména jednotlivých zaměstnání) bez ovlivnění neplacenou absencí.

3.2. Měsíční odpracovaná a neodpracovaná doba (sestavy MZS-Tx)

Měsíční odpracovaná doba zaměstnance se vypočte podle vzorce:

$$\text{ODPRACD}_{\text{mes}} = \frac{\text{ODPRACD}}{\text{MESEVID}_{\text{prep}}}$$

kde :

- ODPRACD_{mes} je měsíční odpracovaná doba zaměstnance,
- ODPRACD je odpracovaná doba zaměstnance v kumulaci za sledované období (vstupní položka věty o zaměstnanci),
- MESEVID_{prep} je počet přepočtených evidenčních měsíců zaměstnance, tj. počet měsíců, odpovídajících délce pracovního úvazku a délce pracovního poměru ve sledovaném období.

Počet přepočtených evidenčních měsíců MESEVID_{prep} je roven počtu kalendářních měsíců v případě, že zaměstnanec s plným pracovním úvazkem byl po celé sledované období v pracovním poměru a nebyl na mateřské či rodičovské dovolené. Pokud byl zaměstnanec v evidenčním stavu kratší dobu než sledované období, bude jeho počet evidenčních měsíců zkrácen poměrem počtu pracovních dnů v evidenčním stavu a ve sledovaném období. Měl-li zaměstnanec sjednán kratší pracovní úvazek, bude jeho počet evidenčních měsíců zkrácen poměrem kratšího a plného úvazku.

Průměrná měsíční odpracovaná doba za určitou skupinu zaměstnanců je vypočtena jako vážená charakteristika, v níž má měsíční odpracovaná doba každého zaměstnance váhu odpovídající počtu jeho evidenčních měsíců ve sledovaném období (tzv. váha evidenční doby). Tedy zaměstnanec, který byl zaměstnán jen po část období (nebo měl kratší úvazek) má menší vliv na výsledný průměr. Vážený způsob výpočtu umožňuje korektní srovnání průměrné odpracované doby podle jednotlivých zaměstnání a v jednotlivých letech.

Obdobně jako odpracovaná doba se počítají měsíční neodpracovaná doba a průměrné měsíční údaje o přesčasu, dovolené a nemoci.

Počet zaměstnanců přepočtený podle evidenčních měsíců je vypočten jako podíl součtu přepočtených evidenčních měsíců za určitou skupinu zaměstnanců a počtu kalendářních měsíců ve sledovaném období (6 při 1. pololetí, 12 při celém roku).

Kritéria pro zahrnutí zaměstnance do výpočtů výše uvedených ukazatelů jsou stejná jako u platových sestav:

- přepočtený počet placených měsíců zaměstnance je alespoň jeden měsíc,
- stanovená týdenní pracovní doba na dané pracovní místo je alespoň 30 hodin (dle doporučení Eurostatu).

3.3. Hodinový výdělek (sestavy MZS-Vx)

Hodinový výdělek je přímo zjišťovaná veličina. Do výpočtu charakteristik hodinového výdělku jsou zařazeni zaměstnanci, kteří byli v evidenčním stavu v posledním dnu sledovaného období.

4. Definice vybraných pojmů

Ekonomický subjekt	Ekonomický subjekt je právnický subjekt nebo fyzická osoba s postavením podnikatele, zapsaná do registru ekonomických subjektů ČSÚ. Každému ekonomickému subjektu se přiděluje identifikační číslo (IČO).
Organizační jednotka	Z hlediska výdělkové statistiky RSCP se dělí ekonomické subjekty na organizační jednotky podle okresu, ve kterém jednotky působí. Organizační jednotku tvoří všechny útvary ekonomického subjektu, které působí ve stejném okrese.
Zpravodajská jednotka	Zpravodajskou jednotkou je právnická osoba, organizační složka státu nebo fyzická osoba, od nichž se požaduje poskytnutí údajů ve statistickém zjišťování podle zákona č. 89/1995 Sb., o státní statistické službě ve znění pozdějších předpisů.
Sledované období	Sledované období je období od začátku roku do konce čtvrtletí, ve kterém se statistické zjišťování provádí.
Mzdová sféra	Do mzdové sféry patří subjekty, které odměňují mzdou podle § 109, odst. 2 zákona č. 262/2006 Sb., zákoníku práce, ve znění pozdějších předpisů.
Platová sféra	Do platové sféry patří subjekty, které odměňují platem podle § 109, odst. 3 zákona č. 262/2006 Sb., zákoníku práce, ve znění pozdějších předpisů.
Soubor RSCP-PLS	Souborem RSCP platové sféry je soubor ekonomických subjektů definovaný na základě Administrativního registru ekonomických subjektů ARES Ministerstva financí ČR.