



Regionální statistika ceny práce

III. čtvrtletí 2008
Podnikatelská sféra
Hl. m. Praha

Revidované výsledky ke dni 10. 3. 2010

Copyright - MPSV ČR

Publikace ani její část nesmí být kopírována, rozšiřována a zařazována do informačních systémů v jakékoliv formě (elektronické, mechanické, optické, magnetické aj.) bez písemného souhlasu

Ministerstva práce a sociálních věcí

Zpracovatel: TREXIMA, spol. s r.o., tř. T. Bati 299, 764 21 Zlín - Louky

O b s a h :

Úvod	7
-------------------	---

Výsledková část podnikatelská sféra

Základní metodické přístupy	11
Popis publikovaných tabulek	12

Hodinový výdělek

PS-V0	Hodinový výdělek v podnikatelské sféře	13
PS-V1	Hodinový výdělek podle hlavních tříd zaměstnání KZAM-R	14
PS-V2	Hodinový výdělek podle věkových kategorií	15
PS-V4	Hodinový výdělek podle vzdělání	15
PS-V5	Hodinový výdělek podle podskupin zaměstnání KZAM-R	16
PS-V6	Hodinový výdělek podle kategorií zaměstnání	23
PS-V8	Hodinový výdělek podle pohlaví	23

Hrubá měsíční mzda

PS-M0	Hrubá měsíční mzda a její složky, diferenciacce, placená doba v podnikatelské sféře	25
PS-M1	Hrubá měsíční mzda a její složky, diferenciacce, placená doba podle hlavních tříd zaměstnání KZAM-R	26
PS-M5	Hrubá měsíční mzda a její složky, diferenciacce, placená doba podle podskupin zaměstnání KZAM-R	28

Měsíční odpracovaná a neodpracovaná doba

PS-T5	Průměrná měsíční odpracovaná a neodpracovaná doba podle podskupin zaměstnání KZAM-R	42
-------	--	----

Dodatek – technický popis šetření

1. Metoda výběru ekonomických subjektů	51
1.1 Základní soubor	51
1.2 Struktura výběrového souboru	51
1.3 Výběr	52
2. Vstupní údaje	53
2.1 Sběr dat	53
2.2 Nejdůležitější vstupní údaje	54
2.3 Klasifikace a číselníky	54
3. Nejdůležitější sledované veličiny	56
3.1 Hodinový výdělek	56

3.2 Hrubá měsíční mzda	56
3.3 Měsíční odpracovaná a neodpracovaná doba	57
4. Dopočtové metody	58
4.1 Řešení neodpovědí a metoda vážení	58
4.2 Kvalita odhadů	59
4.3 Přehled publikovaných tabulek podle použitých vah	59
5. Definice vybraných pojmů	60



Úvod

Úvod

Regionální statistika ceny práce (RSCP) je systém pravidelného monitorování výdělkové úrovně a pracovní doby zaměstnanců v jednotlivých krajích České republiky formou statistického šetření. Sledovanými ukazateli výdělkové úrovně jsou hodinový výdělek a hrubá měsíční mzda (plat). Šetření metodicky vychází a je obsahově harmonizováno se strukturálním šetřením EU „Structure of Earnings Survey“, viz nařízení komise (ES) č. 1916/2000 ve znění pozdějších předpisů.

Šetření je pod názvem „Čtvrtletní šetření o průměrném výdělku“ zařazeno do programu statistických zjišťování, vyhlášených Českým statistickým úřadem (ČSÚ) ve sbírce zákonů pro příslušný kalendářní rok (viz příloha č. 2 Vyhlášky č. 297/2007 Sb., částka 90, kterou se stanoví Program statistických zjišťování na rok 2008) a pro vybrané ekonomické subjekty je povinné. Šetření provádí pracoviště státní statistické služby Ministerstva práce a sociálních věcí (MPSV). Průběh a vývoj šetření řídí komise, složená ze zástupců MPSV, ČSÚ, Ministerstva financí, České národní banky, CERGE-EI, VŠE v Praze, Českomoravské konfederace odborových svazů, Svazu průmyslu a dopravy ČR. Zpracovatelem RSCP je TREXIMA, spol. s r.o. (www.trexima.cz).

Nejdůležitějším kritériem pro členění výsledků RSCP je příslušnost šetřeného ekonomického subjektu k podnikatelské, nebo nepodnikatelské sféře. V podnikatelské sféře probíhá šetření se čtvrtletní periodou a ve sféře nepodnikatelské je prováděno s periodou pololetní. Zdrojem dat pro nepodnikatelskou sféru je Informační systém o platech, který je spravován Ministerstvem financí. Za každou sféru jsou vydávány samostatné výsledkové publikace.

Výsledkové publikace jednotlivých krajů jsou uloženy na stránkách <http://portal.mpsv.cz/> v sekci *Zaměstnanost*, v podsekci *Statistiky* pod odkazem *Statistika výdělků*.

Monitorováním výdělků a pracovní doby zaměstnanců na úrovni České republiky se zabývá „Informační systém o průměrném výdělku“ (ISPV). Výsledková publikace je k dispozici na internetových stránkách MPSV (www.mpsv.cz) v sekci *Příjmy a životní úroveň*.

Důkladný popis šetření, včetně všech výsledkových publikací, poskytuje také portál www.ispv.cz. Slouží především jako podpora respondentům, kteří zde naleznou všechny potřebné informace a podpůrné nástroje pro zasílání dat. Portál je využíván také k uveřejňování odborných studií a článků, které jako zdroj informací uvádí šetření ISPV a RSCP.

Ministerstvo práce a sociálních věcí děkuje všem respondentům šetření za přípravu vstupních dat pro šetření. Svědomitý přístup respondentů a dodržování termínů pro předání dat umožňují pravidelně uveřejňovat tuto publikaci.



Výsledková část

Podnikatelská sféra

Výsledková část podnikatelská sféra

Základní metodické přístupy

Tato publikace přináší charakteristiky hodinového výdělku, hrubé měsíční mzdy a pracovní doby získané za podnikatelskou sféru šetření RSCP (RSCP-PS). V RSCP se zařazují do podnikatelské sféry ekonomické subjekty, které odměňují mzdou, viz § 109, odst. 2 zákona č. 262/2006 Sb., zákoníku práce, ve znění pozdějších předpisů.

Primárním výsledkem RSCP jsou statistiky výdělkové úrovně jednotlivých zaměstnání (v klasifikaci KZAM-R), dalším produktem jsou odhady výdělkových parametrů zaměstnanecké populace krajů v členění podle firemních i zaměstnaneckých charakteristik. Ekonomické subjekty se v RSCP člení na organizační jednotky, jestliže je možné provést vnitřní rozčlenění podle okresů, ve kterých dílčí jednotky působí. Výsledky podle krajů jsou v tomto smyslu výsledky získané pracovištní metodou.

Vedle podnikového výkaznictví ČSÚ je RSCP dalším zdrojem informací o výdělcích v jednotlivých krajích České republiky. Výkaznictví ČSÚ, jako tradiční zdroj, sbírá údaje o evidenčním počtu zaměstnanců a vyplacených mzdách za ekonomický subjekt a publikuje průměrné mzdy v členění podle firemních charakteristik. Při srovnávání výsledků výkaznictví a RSCP-PS je třeba vzít v úvahu rozdílnou definici podnikatelské sféry, rozdílné metody výpočtu výdělkových charakteristik a rozdílný způsob členění výsledků podle krajů. Výkaznictví ČSÚ člení výsledky podle sídla ekonomického subjektu, tj. podnikovou metodou.

Respondenty šetření RSCP-PS jsou aktivní ekonomické subjekty (ES) z institucionálních sektorů nefinančních podniků, finančních institucí a vládních institucí zapsané v registru ekonomických subjektů ČSÚ (RES). Na základě Automatizovaného rozpočtového informačního systému (ARIS), který je spravován Ministerstvem financí, se zjišťuje způsob odměňování a příslušnost ekonomického subjektu k podnikatelské sféře. Šetření je výběrové pro ES s 10 až 249 zaměstnanci a plošné pro ES s 250 a více zaměstnanci. Náhodný výběr je prováděn na základě příslušnosti ES do kraje, velikostní kategorie a odvětví ekonomické činnosti.

Tabulky s označením PS-V5, PS-M5, PS-T5 obsahují charakteristiky výběrového souboru (statistiky) jednotlivých zaměstnání na úrovni podskupin zaměstnání (čtyřmístný KZAM-R). Při interpretaci výsledků je nutno mít na zřeteli, že charakteristiky výběrového souboru nelze automaticky pokládat za odhady platné pro celou zaměstnaneckou populaci. Výběrové charakteristiky jsou ovlivněny větším relativním zastoupením velkých ekonomických subjektů ve výběrovém souboru RSCP-PS. Ostatní tabulky obsahují odhady parametrů základního souboru a při jejich výpočtu byly využity dopočtové metody založené na pravděpodobnosti výběru ekonomických subjektů.

Popis publikovaných tabulek

Tabulky v publikaci jsou rozděleny podle sledovaného ukazatele do tří základních okruhů. Tabulky přinášející charakteristiky hodinového výdělku jsou označeny PS-Vx, kde PS značí podnikatelskou sféru a x je pořadové číslo tabulky. Charakteristiky hrubé měsíční mzdy, struktury mzdy a průměrné placené doby jsou obsaženy v tabulkách se značením PS-Mx a charakteristiky měsíční odpracované a neodpracované doby v tabulkách se značením PS-Tx.

Hlavním výsledkem RSCP jsou statistiky výdělkové úrovně a pracovní doby za jednotlivá zaměstnání podle klasifikace KZAM-R, obsažené v tabulkách PS-V5, PS-M5 a PS-T5. Tyto tabulky obsahují ta zaměstnání, která jsou ve své podskupině zaměstnání (čtyřmístný KZAM-R) zastoupena alespoň třemi ekonomickými subjekty a zároveň deseti zaměstnanci. Uvedené počty organizačních jednotek a zaměstnanců ukazují na zastoupení ve výběrovém souboru. V ostatních tabulkách jsou počty zaměstnanců uváděny v % a jejich účelem je přiblížit relativní zastoupení publikovaných kategorií. Údaje o počtech zaměstnanců z této publikace neslouží jako zdroj informací o počtech zaměstnanců v krajích, ty zjišťují šetření ČSÚ – podnikové výkaznictví a výběrové šetření pracovních sil (viz www.czso.cz).

Statistické charakteristiky používané ve výsledkových tabulkách:

1. decil	První decil je hodnota, pod kterou leží 10 % nejnižších hodnot sledovaného znaku.
1. kvartil	První kvartil je hodnota, pod kterou leží 25 % nejnižších hodnot sledovaného znaku.
Medián	Medián je hodnota uprostřed vzestupně uspořádané řady hodnot sledovaného znaku, polovina hodnot je nižší než medián a druhá polovina je vyšší než medián.
3. kvartil	Třetí kvartil je hodnota, nad kterou leží 25 % nejvyšších hodnot sledovaného znaku.
9. decil	Devátý decil je hodnota, nad kterou leží 10 % nejvyšších hodnot sledovaného znaku.
Průměr	Průměr je počítán jako vážený (případně nevážený) aritmetický průměr sledovaného znaku.

Ostatní symboly používané ve výsledkových tabulkách:

"Neuvedeno"	Symbol "Neuvedeno" označuje kategorii zaměstnanců, u které nebyl uveden kód příslušného třídícího znaku.
"*"	Symbol "*" označuje položku vstupních dat vypočítanou, ale nezveřejnitelnou z důvodu nedostatečného počtu vstupních hodnot (méně než 3 ekonomické subjekty a 10 zaměstnanců).

Hodinový výdělek v podnikatelské sféře ¹⁾

kraj: Hl. m. Praha

Medián hodinového výdělku 149,66 Kč/hod

Index mediánu hodinového výdělku zaměstnanců

meziroční vůči 3. čtvrtletí 2007..... 105,8 %

Diferenciace

1. decil - 10 % hodinových výdělků menších než 78,43 Kč/hod

1. kvartil - 25 % hodinových výdělků menších než 107,32 Kč/hod

Medián - 50 % hodinových výdělků menších než 149,66 Kč/hod

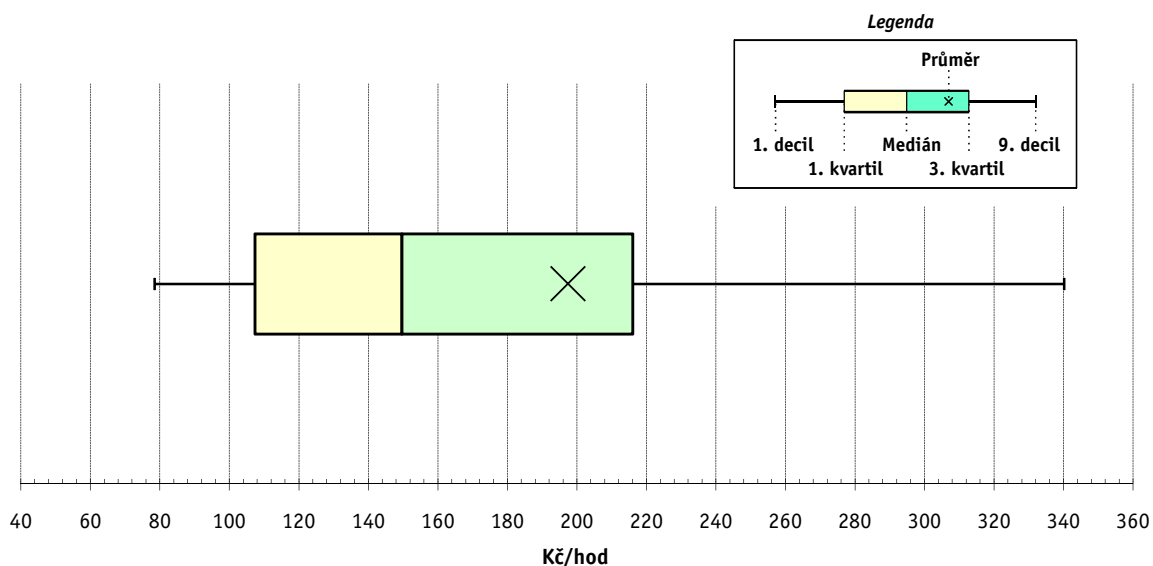
3. kvartil - 25 % hodinových výdělků větších než 215,99 Kč/hod

9. decil - 10 % hodinových výdělků větších než 340,17 Kč/hod

Průměr hodinového výdělku 197,43 Kč/hod

Podíl zaměstnanců s podprůměrným

hodinovým výdělkem 70,0 %



Vysvětlivky:

1) Hodinový výdělek se zjišťuje jako průměrný hodinový výdělek definovaný v § 351 až § 362 zákona č. 262/2006 Sb., zákoníku práce, ve znění pozdějších předpisů.

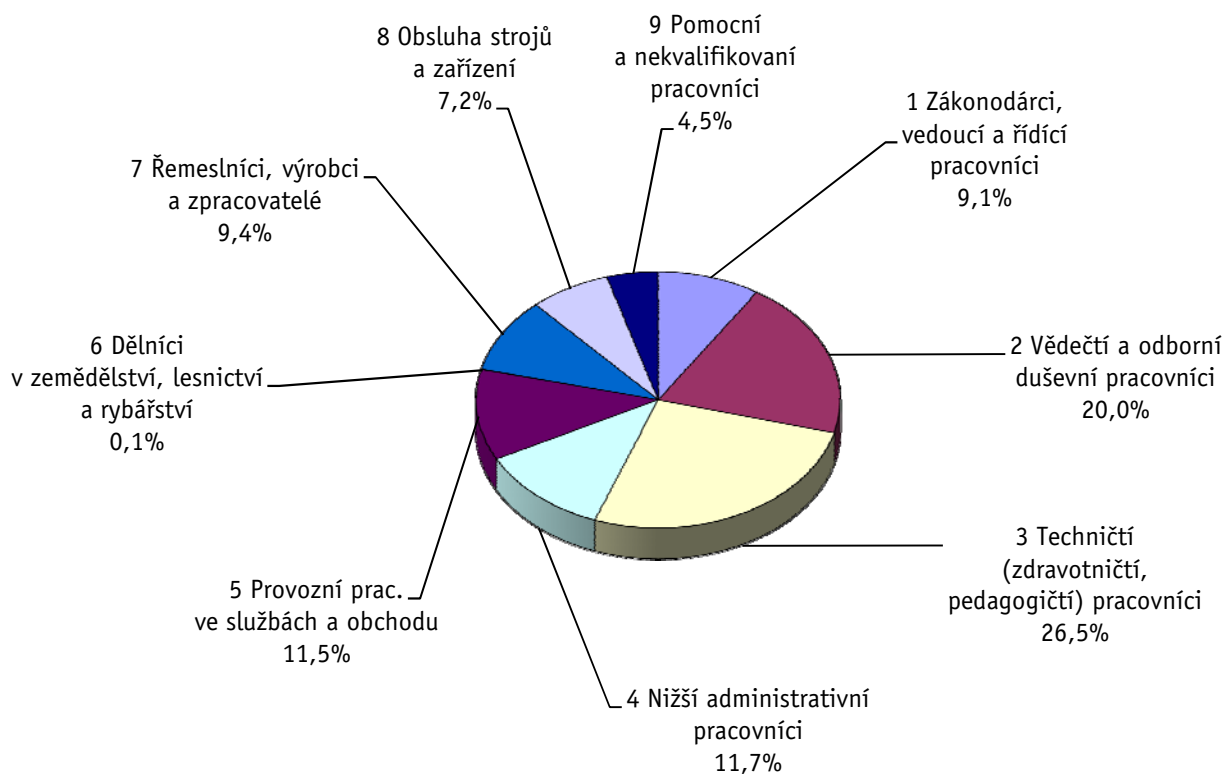
Revidované výsledky ke dni 10. 3. 2010

Hodinový výdělek podle hlavních tříd zaměstnání KZAM-R

kraj: HL. m. Praha

Hlavní třída zaměstnání KZAM-R	Struktura zaměstnanců	Medián	Diferenciace		Průměr
			1. decil	9. decil	
	%	Kč/hod	Kč/hod	Kč/hod	Kč/hod
1 Zákonodárci, vedoucí a řídicí pracovníci	9,1	284,09	115,44	846,46	420,43
2 Vědečtí a odborní duševní pracovníci	20,0	213,98	121,21	431,36	258,04
3 Techničtí, zdravotničtí a pedagogičtí pracovníci	26,5	169,39	100,07	310,79	201,96
4 Nižší administrativní pracovníci	11,7	124,63	79,55	199,20	136,12
5 Provozní pracovníci ve službách a obchodu	11,5	86,63	49,21	154,15	100,08
6 Dělníci v zemědělství, lesnictví a rybářství	0,1	99,80	56,86	146,12	103,71
7 Řemeslníci, výrobci a zpracovatelé	9,4	131,70	85,81	192,25	136,62
8 Obsluha strojů a zařízení	7,2	130,01	74,27	183,34	131,02
9 Pomocní a nekvalifikovaní pracovníci	4,5	87,37	52,38	135,84	91,66
C E L K E M - podnikatelská sféra	100	149,66	78,43	340,17	197,43

Struktura zaměstnanců dle hlavních tříd KZAM - R



3. čtvrtletí 2008**RSCP - podnikatelská sféra**

PS-V2

Revidované výsledky ke dni 10. 3. 2010

**Hodinový výdělek
podle věkových kategorií**

kraj: Hl. m. Praha

Věková kategorie	Struktura zaměstnanců	Medián	Diferenciace		Průměr
			1. decil	9. decil	
	%	Kč/hod	Kč/hod	Kč/hod	Kč/hod
do 20 let	0,6	77,88	51,44	113,91	80,63
20 - 29 let	24,4	136,95	79,17	238,61	153,08
30 - 39 let	29,3	170,45	85,88	419,58	228,96
40 - 49 let	19,2	156,05	80,35	399,46	224,79
50 - 59 let	19,7	144,31	73,83	310,49	188,05
60 a více let	6,8	138,93	62,39	318,18	180,62
C E L K E M - podnikatelská sféra	100	149,66	78,43	340,17	197,43

3. čtvrtletí 2008**RSCP - podnikatelská sféra**

PS-V4

Revidované výsledky ke dni 10. 3. 2010

**Hodinový výdělek
podle vzdělání**

kraj: Hl. m. Praha

Vzdělání	Struktura zaměstnanců	Medián	Diferenciace		Průměr	
			1. decil	9. decil		
	%	Kč/hod	Kč/hod	Kč/hod	Kč/hod	
KKOV						
Základní a nedokončené	A-C	5,2	94,67	56,60	160,99	105,60
Střední bez maturity	D,E,H,J	24,8	117,85	64,08	180,72	123,80
Střední s maturitou	K-M	40,1	153,14	88,47	287,86	181,29
Vyšší odborné a bakalářské	N,R	3,1	177,92	110,08	359,51	218,77
Vysokoškolské	T,V	22,5	245,20	129,23	607,01	336,64
Neuvedeno		4,4	107,43	49,15	242,00	140,24
C E L K E M - podnikatelská sféra	100	149,66	78,43	340,17	197,43	

Revidované výsledky ke dni 10. 3. 2010

Hodinový výdělek podle podskupin zaměstnání KZAM-R

kraj: HL. m. Praha

Podskupiny zaměstnání KZAM-R	Výběrový soubor		Medián	Diferenciace		Průměr
	počet org. jednotek	počet zaměst.		1. decil	9. decil	
			Kč/hod	Kč/hod	Kč/hod	Kč/hod
1210 Ředitelé a prezidenti velkých organizací, podniků	381	815	911,56	254,44	2 830,04	1310,23
1221 Vedoucí pracovníci v zemědělství, lesnictví, rybářství a mysliv.	7	24	331,35	145,07	1 051,84	421,10
1222 Vedoucí pracovníci v průmyslu (ve výrobě)	124	674	363,77	181,82	766,33	437,11
1223 Vedoucí pracovníci ve stavebnictví a zeměměřičtví	57	882	334,56	213,12	778,32	427,72
1224 Vedoucí pracovníci ve velkoobchodě a v maloobchodě	139	3 270	151,14	96,79	416,09	221,43
1225 Vedoucí pracovníci v restauracích a hotelích	32	278	214,00	120,30	431,21	253,10
1226 Ved. pracovníci v dopr., skladování, telekom. a na pošt. úřadech	49	1 298	312,74	192,04	662,94	412,65
1227 Vedoucí prac. v organ.zaměřených na poskytování obch.služeb	130	2 515	533,55	239,11	1 329,95	702,29
1228 Vedoucí prac. v pečovat., úklidových a podobných službách	16	91	144,77	99,46	463,44	238,17
1229 Vedoucí pracovních dílčích celků jinde neuvedení (kult.,zdrav.)	91	949	272,50	155,30	602,14	371,69
1231 Vedoucí pracovníci finančních a hospodářských útvarů	389	1 553	428,36	184,05	1 195,82	578,86
1232 Vedoucí pracovníci personálních útvarů a útvarů průmysl. vztahů	199	424	406,69	183,10	1 069,89	553,56
1233 Vedoucí pracovníci obytných útvarů (včetně průzkumu trhu)	300	1 811	415,81	185,97	1 115,60	575,64
1234 Ved. pracovníci reklamních útvarů a útvarů pro styk s veřejností	102	311	427,41	198,79	1 068,08	544,15
1235 Vedoucí pracovníci zásobovacích útvarů	131	407	312,84	174,52	733,35	394,94
1236 Vedoucí pracovníci výpočetních útvarů	152	630	497,74	233,74	983,00	570,60
1237 Vedoucí pracovníci výzkumných a vývojových útvarů	87	457	394,15	230,81	882,91	485,18
1239 Vedoucí pracovníci ostatních útvarů jinde neuvedení	214	1 571	261,25	145,26	583,69	339,12
1312 Vedoucí, ředitelé v průmyslu (ve výrobě)	48	173	291,78	147,00	768,08	426,62
1313 Vedoucí, ředitelé ve stavebnictví a zeměměřičtví	28	524	261,35	175,65	510,21	323,49
1314 Vedoucí, ředitelé ve velkoobchodu a maloobchodu	119	1 490	155,77	80,59	383,42	212,09
1315 Vedoucí, ředitelé v restauracích a hotelích	26	428	146,62	102,00	266,21	171,17
1316 Vedoucí, ředitelé v dopravě, sklad., telekom. a na pošt. úřadech	39	229	219,83	145,35	380,96	253,89
1317 Vedoucí, ředitelé v podnicích poskytujících obchodní služby	50	482	342,71	210,60	713,16	436,35
1318 Vedoucí, ředitelé pečovatelských, úklidových a podob. služeb	15	85	148,00	112,95	279,68	173,34
1319 Vedoucí, ředitelé malých organizací ostatní (kult.,zdrav.,škol.)	52	161	189,44	85,23	434,17	275,88
2111 Fyzikové a astronomové	14	381	157,15	96,59	263,05	174,51
2113 Chemici	18	538	162,11	94,04	316,83	189,56
2114 Geologové, geofyzici, geodeti, hydrologové apod.	23	127	201,45	135,71	283,43	213,71
2119 Ostatní vědci a odborníci v příbuzných oborech jinde neuved.	13	562	191,48	118,34	363,70	226,54
2121 Matematici a odborníci v příbuzných oborech	30	178	237,95	143,31	513,17	301,10
2122 Statistickí	21	183	252,46	150,21	398,44	269,15
2131 Projektanti a analytici výpočetních systémů	110	1 513	282,04	157,94	512,95	323,18
2132 Programátoři	164	3 596	300,41	173,55	505,35	328,37
2139 Ostatní odborníci zabývající se výpoč. tech. jinde neuvedení	246	3 316	257,54	153,86	476,38	297,12
2141 Hlavní architekti, arch. a plánovači měst, urbanisté, doprav.sítí	15	62	213,37	153,52	681,82	377,44
2142 Projektanti staveb a areálů, stavební inženýři	84	1 595	222,39	145,37	369,86	250,83
2143 Projektanti elektrotechnických zařízení, elektroinženýři	51	813	228,32	152,76	344,82	249,43
2144 Projektanti elektron.systémů a telekom.sítí, inženýři - elektroniky	35	949	290,65	171,63	481,35	319,37
2145 Projektanti a konstruktéři strojních zařízení, strojní inženýři	49	671	231,23	130,20	394,58	252,89
2146 Chemičtí inženýři, technologové	26	201	214,33	130,17	367,06	240,94
2149 Ostatní architekti, projekt., konstruk.a tech.inženýři (tvůr.prac.)	105	1 074	272,63	171,91	603,63	348,98
2211 Bakteriologové, biolog., ekolog., zoologové a odb.v příb.obor.	33	433	149,51	95,66	258,04	170,54
2212 Farmakologové, anatomové, biochemici, fyziolog., patologové	9	309	117,28	91,47	273,14	156,25

Revidované výsledky ke dni 10. 3. 2010

Hodinový výdělek podle podskupin zaměstnání KZAM-R

kraj: HL. m. Praha

Podskupiny zaměstnání KZAM-R	Výběrový soubor		Medián	Diferenciace		Průměr
	počet org.	počet		1. decil	9. decil	
	jednotek	zaměst.	Kč/hod	Kč/hod	Kč/hod	Kč/hod
2221 Lékaři, ordináři (kromě zubních lékařů)	25	402	224,92	158,59	356,37	247,46
2222 Zubní lékaři (dentisté)	5	23	231,95	123,24	718,06	336,49
2224 Farmaceuti, magistři v lékárně, lékárníci	13	319	212,12	166,00	301,76	229,21
2311 Vědeckopedagogičtí pracovníci	12	7 161	163,51	103,62	338,27	202,91
2319 Ostatní učitelé na vysokých školách	6	233	116,15	85,64	190,59	127,84
2322 Učitelé odborných předmětů	3	11	121,00	107,00	230,00	156,53
2359 Ost.odb.pedagogičtí pracov. jinde neuvedení (odb.instruktoři)	16	59	212,83	154,43	322,53	231,17
2411 Odb. prac. na úseku účetnictví, financí, daní, ap., hlavní účetní	360	4 108	247,94	148,20	523,74	305,47
2412 Odbor. pracovníci na úseku zaměstnaneckých, personálních věcí	197	1 112	209,05	136,23	417,39	252,88
2413 Odborní pracovníci v bankovníctví a pojišťovnictví	85	9 043	211,78	122,51	514,86	289,73
2419 Ostatní odborní pracovníci v oblasti podnikání	283	4 981	231,99	157,72	464,13	283,90
2421 Právníci, právní poradci (mimo advokacie a soudnictví)	190	829	290,94	189,25	554,61	343,30
2426 Právní asistenti, praktikanti a koncipienti	29	72	176,65	124,98	338,65	210,17
2429 Ostatní odborníci v právní oblasti jinde neuvedení	20	36	242,09	156,92	1 066,51	381,08
2431 Odborní archiváři (kromě řadových)	22	51	146,67	66,36	344,83	176,03
2432 Odborní pracovníci knihoven (kromě řadových)	24	202	120,95	83,70	204,12	139,97
2433 Odborní pracovníci v informacích (např. vti)	44	353	229,09	134,15	461,82	267,77
2434 Odborní pracovníci - kurátoři (muzeí, galérií)	3	14	153,24	101,18	198,53	145,96
2439 Ostatní odborní pracovníci kultury a osvěty jinde neuvedení	10	136	191,22	136,36	286,89	222,65
2441 Ekonomové - vědecktí pracovníci, specialisté, experti	205	1 981	238,66	145,87	467,96	291,81
2445 Psychologové	6	11	197,26	133,08	269,13	239,13
2447 Tlumočníci a překladatelé	36	95	230,23	166,23	380,77	251,15
2451 Spisovatelé, autoři, kritikové, novináři, redaktoři	27	1 569	186,72	131,61	307,26	210,91
2452 Sochaři, malíři, umělečtí restaurátoři, grafici a výtvarníci	17	154	181,73	128,50	289,17	200,01
2455 Režiséři, scenáristé, dramaturgové div., filmu, rozhl. a televize	3	105	168,12	118,66	284,16	200,41
2456 Komentátoři, reportéři a žurnalisté v televizi a rozhlasu	4	179	277,69	189,97	440,33	311,61
2458 Umělečtí designéři a návrháři	15	49	204,71	138,55	397,73	258,17
2459 Ostatní umělečtí pracovníci jinde neuvedení	4	21	114,07	105,68	246,04	146,41
2470 Odborní administrativní pracovníci jinde neuvedení	159	2 511	169,70	110,41	311,08	199,89
3111 Technici ve fyzikálních a příbuzných oborech	15	94	141,99	81,43	211,82	146,52
3112 Stavební technici	130	3 443	184,49	125,88	294,92	202,18
3113 Elektrotechnici	72	696	182,54	126,13	292,16	198,87
3114 Elektronici a technici v radiokomunikacích a telekomunikacích	43	2 132	173,38	112,97	269,40	186,39
3115 Strojírenští technici	68	765	177,16	124,71	312,08	201,68
3116 Chemičtí technici	30	479	146,87	85,91	225,95	161,18
3118 Technici v kartografii, kresličtí a zeměměřičtí	46	331	161,96	108,52	253,36	175,81
3119 Ostatní techničtí pracovníci jinde neuvedení	245	4 045	163,55	110,31	249,86	175,44
3121 Poradci ve výpočetní technice	132	3 638	212,89	128,52	462,69	262,01
3122 Operátoři a obsluha výpočetní techniky	175	1 265	181,33	113,08	289,33	194,92
3123 Operátoři průmyslových robotů, nc strojů	7	54	190,46	137,74	267,69	197,29
3129 Ostatní technici ve výpočetní technice jinde neuvedení	48	356	163,52	102,27	293,44	183,26
3131 Fotografové (včetně uměleckých)	10	79	184,10	82,63	257,34	182,65
3132 Obsluha zařízení pro záznam zvuku,obrazu,operátoři kamery	17	546	151,31	111,10	222,64	165,46
3133 Obsluha vysílacího a telekomunikačního zařízení (vč. telegrafu)	19	619	168,31	101,63	311,74	189,30

Revidované výsledky ke dni 10. 3. 2010

Hodinový výdělek podle podskupin zaměstnání KZAM-R

kraj: HL. m. Praha

Podskupiny zaměstnání KZAM-R	Výběrový soubor		Medián	Diferenciace		Průměr
	počet org. jednotek	počet zaměst.		1. decil	9. decil	
			Kč/hod	Kč/hod	Kč/hod	Kč/hod
3134 Obsluha lékařských zařízení	6	43	144,21	84,43	204,55	150,67
3139 Obsluha ostatních optických a elektronických zařiz. jinde neuv.	4	20	198,56	146,09	223,56	192,31
3143 Piloti, navigátoři a letečtí technici	4	811	1 246,97	175,01	2 232,48	1273,34
3144 Řídící letového provozu	4	268	1 123,04	84,07	1 631,10	931,01
3145 Letečtí dispečerů a prac. v příb. oborech (operátoři letec. stanice)	5	159	377,66	196,26	569,24	404,88
3146 Bezpečnostní technici leteckého provozu	3	139	583,21	238,94	924,66	581,67
3151 Kolaudační technici a technici protipožární ochrany	23	92	156,47	122,52	254,71	172,56
3152 Bezpečnostní tech.a tech. pro kontrolu zdravotní nezávadnosti	136	940	162,56	112,74	254,91	179,13
3160 Technici železničního provozu	10	1 098	187,97	151,06	229,54	189,77
3211 Technici a laboranti v oblasti biologie a v příbuzných oborech	26	527	114,39	73,24	177,06	122,44
3212 Technici v agronomii, v lesnictví a v zemědělství	6	104	118,03	67,04	181,04	121,23
3221 Asistenti zdravotničtí	3	64	125,44	113,48	169,45	136,12
3223 Dietetici a odborníci na výživu	4	12	98,46	88,29	158,17	114,07
3225 Zubní asistenti	3	17	178,98	50,32	286,29	172,28
3226 Rehabilitační a fyzioterapeutičtí pracovníci (vč. odb. masérů)	12	101	117,67	85,23	158,57	121,68
3228 Farmaceutičtí asistenti	8	354	115,73	96,57	147,34	122,11
3231 Ošetrovatelé, všeobecné zdravotní sestry	21	502	134,46	99,59	179,99	139,46
3341 Instruktoři a mistři odborné výchovy	6	29	91,07	78,22	122,64	95,42
3342 Pedagogové v oblasti dalšího vzdělávání	25	161	201,21	151,95	332,16	232,76
3349 Ostatní pedagogové jinde neuvedení	8	39	82,80	67,85	301,12	149,85
3411 Zprostředkovatelé finanč. transakcí, obchodu s cennými papíry	27	1 412	182,01	114,40	344,62	218,73
3412 Pojišťovací agenti	35	2 670	170,82	108,82	319,11	200,90
3413 Obchodníci s realitami	9	54	211,04	131,59	300,55	229,98
3414 Konzultanti a organizátoři zájezdů	5	120	133,78	98,73	189,41	142,01
3415 Obchodní cestující, profes. poradci v obchodě, obch.zástupci	228	4 396	188,44	105,76	413,87	234,39
3416 Nákupčí	220	1 698	170,95	111,99	323,00	203,57
3417 Odhadci a zbožíznalci	52	509	159,73	109,04	234,71	170,56
3419 Ostatní pracovníci - obchodní zprostředkovatelé jinde neuved.	30	185	236,25	142,24	523,76	293,19
3421 Obchodní agenti	272	3 083	169,64	107,17	352,39	210,38
3422 Odbytoví a přepravní agenti	185	2 649	168,38	103,90	309,21	209,79
3429 Ostatní obchodní agenti a makléři jinde neuvedení	42	219	199,43	127,55	385,68	233,76
3431 Odborné sekretářky, sekretáři	245	2 183	155,78	98,86	260,90	173,26
3433 Pracovníci v oblasti účetnictví, fakturace, rozpočet., kalkulace	548	7 076	164,72	114,77	266,88	184,35
3434 Pracovníci v oblasti statistiky a matematiky	68	239	170,01	100,81	329,82	195,74
3435 Pracovníci v oblasti práce a mezd (kromě účetních)	65	190	172,27	112,86	310,71	201,09
3436 Referenti osobních oddělení	177	825	178,57	116,80	297,18	201,57
3439 Ostatní odborní administrativní pracovníci jinde neuvedení	358	5 205	149,12	98,66	262,56	173,48
3449 Ostatní celní a daňoví pracovníci a pracovníci v příb. oborech	4	98	138,65	125,54	189,14	146,57
3453 Detektivové, kriminalisté	5	48	78,37	51,53	114,98	80,40
3460 Sociální pracovníci	5	11	160,23	110,96	211,15	161,94
3471 Aranžéři, průmysloví a komerční návrháři, bytoví architekti	26	175	142,46	91,06	218,87	149,53
3479 Ostatní pracovníci umění a zábavy jinde neuvedení	8	86	126,10	95,49	157,86	130,62
3482 Trenéři, cvičitelé a úředníci sportovních podniků a klubů	5	11	151,16	82,01	189,17	154,73
4111 Písačky - opisovačky, stenotypistky	6	16	128,04	98,85	191,31	137,15

Revidované výsledky ke dni 10. 3. 2010

Hodinový výdělek podle podskupin zaměstnání KZAM-R

kraj: HL. m. Praha

Podskupiny zaměstnání KZAM-R	Výběrový soubor		Medián	Diferenciace		Průměr
	počet org. jednotek	počet zaměst.		1. decil	9. decil	
			Kč/hod	Kč/hod	Kč/hod	Kč/hod
4112 Kancelářští a manipul. prac. a obsl. zařízení na zpracování textu	69	405	111,92	79,02	163,99	118,90
4113 Pracovníci přípravy dat výpočetní techniky	70	888	116,41	79,72	167,56	124,79
4115 Sekretářky, sekretáři	390	3 607	134,53	86,94	215,57	146,18
4121 Nižší účetní	139	887	146,27	94,97	214,87	153,17
4122 Nižší statistici	11	22	134,70	84,79	326,48	180,20
4123 Nižší finanční, daňoví úředníci a úředníci v příbuzných oborech	36	1 462	177,06	115,22	313,06	198,00
4131 Úředníci ve skladech	252	4 028	108,78	73,59	167,85	116,11
4132 Úředníci ve výrobě (např. výrobní plánovači)	36	210	131,15	105,09	210,02	145,42
4133 Úředníci v dopravě a v přepravě (dispečeri, kontrolori apod.)	94	2 095	173,59	121,10	282,55	190,90
4141 Řadoví knihovníci, archiváři, evidenční pracovníci	71	284	115,44	76,68	197,01	133,26
4142 Poštovní doručovatelé, úředníci v třídárnách	24	3 356	126,53	107,26	150,72	129,05
4143 Korektoři, kódovači a pracovníci v příbuzných oborech	15	189	125,19	89,91	179,95	138,29
4190 Ostatní nižší úředníci jinde neuvedení	69	630	134,43	85,08	216,72	145,22
4211 Pokladníci (v bankách, pojišťovnách, spořitelnách, na poště)	110	944	136,45	98,44	175,79	138,00
4212 Úředníci na přepážkách a směnárnicích	40	2 740	144,36	106,10	193,69	148,89
4213 Pokladníci v obchodě, společném stravování apod.	45	2 563	91,39	70,67	115,34	93,36
4214 Prodavači vstupenek, jízdenek apod.	14	435	127,97	110,82	164,11	136,44
4215 Bookmakeři, krupiéři a úředníci sázkových kanceláří	6	438	106,31	75,01	202,45	127,37
4216 Inkasisté (výběřci dluhů)	27	201	169,42	94,58	384,94	209,82
4219 Ostatní pokladníci a pracovníci v příb. oborech jinde neuvedení	4	76	141,65	114,63	183,35	145,56
4221 Úředníci cestovních kanceláří	5	187	127,84	94,23	212,59	144,20
4222 Recepční	187	1 256	110,12	66,15	161,48	114,39
4223 Telefonisté	94	1 151	120,79	80,81	201,20	135,91
4224 Informátoři	31	437	121,72	84,54	161,02	125,14
5111 Obsluhující pracovníci v dopravě a stevardi	7	1 438	347,76	127,70	525,30	336,25
5112 Vlakvedoucí, vlakové čety, průvodčí (vč. palubních průvodčí)	3	228	157,58	108,31	175,26	151,45
5121 Pracovníci dohlížející nad obsluhujícím personálem, hospodyně	51	1 745	74,00	58,00	130,00	85,43
5122 Kuchaři	71	2 467	93,59	60,00	148,18	101,43
5123 Číšníci, servírky	49	1 054	98,12	48,10	133,47	95,65
5124 Barmani	14	165	121,60	50,00	150,22	110,81
5132 Pečovatelé a pomoc.ošetřovatelé v zařiz.soc.péče, v nemocnicích	10	129	96,81	71,49	117,94	96,00
5141 Kadeřníci a holiči	4	123	96,30	58,49	168,24	107,99
5144 Maséři	10	31	104,43	76,25	138,42	111,87
5149 Ostatní pracovníci zajišťující osobní služby jinde neuvedení	12	44	89,65	66,96	132,05	97,40
5161 Hasiči, požárníci	11	436	137,48	99,65	184,34	139,43
5169 Ostatní pracovníci ochrany a ostrahy jinde neuvedení	75	5 937	62,34	50,00	111,34	73,79
5211 Prodavači v obchodech	144	11 659	92,15	62,47	138,89	97,83
5212 Předváděči zboží	5	31	165,88	113,18	253,41	173,99
5220 Prodavači ve stáncích a na tržištích	7	39	74,53	64,24	178,46	96,11
6113 Zahradníci a pěstitelé zahradních plodin a sazenic	10	88	96,61	48,10	131,25	93,25
7122 Zedníci, kameníci, omítkáři	46	1 021	123,87	92,71	158,37	124,52
7123 Betonáři, děl.specializovaní na pokládání betonových povrchů	18	508	139,45	98,99	211,09	152,55
7124 Tesaři a truhláři	34	553	128,24	98,00	169,28	131,07
7125 Stavební montážníci	20	508	87,64	51,52	157,55	97,65

Revidované výsledky ke dni 10. 3. 2010

Hodinový výdělek podle podskupin zaměstnání KZAM-R

kraj: HL. m. Praha

Podskupiny zaměstnání KZAM-R	Výběrový soubor		Medián	Diferenciace		Průměr
	počet org. jednotek	počet zaměst.		1. decil	9. decil	
			Kč/hod	Kč/hod	Kč/hod	Kč/hod
7126 Asfaltéři, dlaždiči	8	65	139,34	116,27	170,40	139,06
7127 Lešenáři	5	33	108,43	81,57	130,42	107,51
7129 Ost. stavební dělníci hlavní stav. výroby a prac.v ost. oborech	46	750	118,10	86,55	162,02	122,29
7132 Stavební podlaháři, parketaři a obkladači	5	16	111,93	97,45	134,99	114,71
7133 Stavební štukatěři	3	12	104,15	85,52	158,06	112,77
7134 Izolatěři	8	61	133,97	91,72	214,47	139,02
7136 Instalatěři, potrubáři, stavební zámečníci, klempíři	75	886	134,04	98,00	170,34	135,01
7137 Stavební a provozní elektrikáři	54	708	138,38	95,77	177,14	139,24
7139 Ostatní děl.zajišťující dokonč.stavební práce a děl.v příb.obor.	9	31	136,43	95,16	165,81	133,36
7141 Malíři a tapetáři	14	41	114,85	90,39	159,13	118,39
7142 Lakýrníci a pracovníci v příbuzných oborech	30	297	131,84	85,68	218,90	146,39
7212 Svářeči, řezači plamenem a páječi	28	603	142,15	53,53	216,25	139,93
7213 Výrobci a opraváři výrobků a dílů z plechů	24	195	140,95	105,82	187,06	145,10
7214 Montěři kovových konstrukcí	11	181	149,34	114,53	185,18	150,70
7215 Montěři lan a zdvihacích zařízení (např. na lodích, letadlech)	6	280	158,04	108,99	218,95	162,20
7221 Kováři, obsluha kovacích lisů, obsluha bucharů	5	52	128,73	76,81	169,04	127,44
7222 Nástrojaři, kovomodeláři, kovodělníci, zámečníci	124	2 368	134,78	93,80	198,39	140,55
7223 Seřizovači a obsl. obráběcích strojů (kromě autom. a poloaut.)	43	302	138,26	103,20	195,55	143,85
7224 Brusiči, leštiči a ostříči nástrojů	9	41	160,94	90,77	202,67	153,32
7231 Mechanici a opraváři motorových vozidel	65	1 183	149,19	112,51	207,41	155,24
7232 Mechanici a opraváři leteckých motorů a zařízení	4	675	191,07	136,19	316,37	212,56
7234 Mechanici a opraváři kolejových vozidel	7	716	139,20	118,49	168,91	141,99
7235 Mechanici a opraváři obráběcích, zeměd. strojů a prům. zařízení	45	478	153,11	101,19	210,37	155,38
7239 Ostatní mechanici a opraváři strojů a zařízení bez elektro j.n.	40	242	141,36	89,93	221,98	148,73
7241 Elektromech., opraváři a seřizovači různých typů elektr. zařízení	95	1 684	131,97	89,42	176,89	133,81
7242 Mechanici, opraváři a seřizovači elektr. částí aut, letadel, lodí	21	740	147,05	115,74	184,17	150,24
7243 Mechanici, seřizovači, opraváři elektronických zařízení	31	510	142,26	109,21	185,60	147,38
7244 Telefonní a telegrafní mechanici, montěři a opraváři	18	223	132,22	93,91	195,09	141,04
7245 Montěři a opraváři rozhlasových a TV přijímačů, magnetofonů	3	12	120,81	101,75	169,77	132,08
7246 Montěři a opraváři silnoproudých elektrických vedení	16	645	160,79	113,96	222,85	165,27
7247 Montěři a opraváři slaboproudých elektrických vedení	13	214	134,03	98,31	172,83	137,12
7311 Výrobci, mechanici a opraváři přesných přístrojů a zařízení	29	136	133,35	93,94	195,74	140,26
7322 Dělníci při výrobě skla, sklářů vč. brusičů a leštičů	5	19	101,63	87,56	126,10	105,93
7341 Tiskaři, sazeči (kromě obsluhy tiskárenských strojů)	11	67	160,79	109,79	216,15	164,09
7344 Fotografové a pracovníci v příbuzných oborech	10	129	130,24	93,12	209,25	140,47
7345 Knihvazači a pracovníci v příbuzných oborech	8	130	110,03	90,20	127,04	109,46
7411 Zpracovatelé masa, ryb vč. uzenářů a konzervovačů masa a ryb	18	238	117,80	97,09	150,94	122,68
7412 Zpracovatelé pekárenských a cukrářských výrobků	28	436	88,08	64,38	123,40	94,25
7419 Ostatní zpracovatelé - výrobci potravinářských výrobků	9	242	69,98	51,10	128,94	84,46
7422 Umělečtí truhláři, řezbáři, výrobci a opraváři výrobků ze dřeva	25	99	103,16	83,10	149,00	112,87
7433 Dámští a pánští krejčí a kloboučníci včetně opravářů oděvů	4	31	83,41	69,95	115,98	87,33
7436 Švadleny, vyšíváči a pracovníci v příbuzných oborech	9	29	89,20	61,86	118,81	89,67
7437 Čalouníci a pracovníci v příbuzných oborech (vč. autočalouníků)	9	33	118,23	93,49	179,71	127,60
8111 Obsluha důlního zařízení a razicích štítů	8	266	183,89	141,34	239,45	190,78

Revidované výsledky ke dni 10. 3. 2010

Hodinový výdělek podle podskupin zaměstnání KZAM-R

kraj: HL. m. Praha

Podskupiny zaměstnání KZAM-R	Výběrový soubor		Medián	Diferenciace		Průměr
	počet org. jednotek	počet zaměst.		1. decil	9. decil	
			Kč/hod	Kč/hod	Kč/hod	Kč/hod
8113 Vrtaři, jeřábníci při ropných nebo plynových vrtech	7	80	189,82	125,30	233,93	185,38
8141 Obsluha pily a jiného zařízení na zpracování dřeva	3	15	116,88	81,64	141,29	115,49
8159 Obsluha ostatních zařízení při chemické výrobě jinde neuvedená	18	174	143,27	104,58	195,01	147,75
8161 Obsluha zařízení při výrobě a rozvodu elektřiny	10	416	151,70	121,65	188,58	154,39
8162 Obsluha parních turbín, ohřivačů a motorů	30	105	113,90	74,32	155,10	116,95
8163 Obsluha zařízení při úpravě, čištění a rozvodu vody	20	476	133,93	95,34	166,68	132,61
8171 Obsluha automatických nebo poloautomatic. montážních linek	8	622	118,52	84,69	187,99	135,72
8180 Obsluha strojů a zařízení pro práce na železničním svršku	3	141	157,21	117,75	194,54	157,53
8211 Obsluha automat. nebo poloaut. obráběcích strojů (kromě 722)	22	286	115,66	76,98	164,18	117,43
8212 Obsluha strojů na výrobu maltovin, vápna, cementu, prefabrikátů	16	354	148,89	94,03	233,57	156,26
8223 Obsluha strojů při konečné úpravě a nanášení ochran. povlaků	12	52	141,09	114,64	218,40	155,74
8224 Obsluha strojů na výrobu fotografických materiálů	3	79	125,89	83,60	195,50	127,74
8231 Obsluha strojů na výrobu pryžových výrobků (např. obuvi)	3	477	138,84	103,08	180,07	139,96
8251 Obsluha tiskárenských strojů	13	321	177,97	93,96	269,41	180,96
8252 Obsluha automatických a poloautomatic. knihvazačských strojů	7	72	133,91	89,44	213,80	145,82
8254 Obsluha kopírovacích strojů	15	69	108,88	84,60	146,70	112,34
8264 Obsluha strojů na bělení, barvení, čištění, praní, žehlení textilu	12	65	102,55	66,71	121,35	100,08
8274 Obsluha strojů na zpracování mouky, výrobu pečiva, čokolády	3	120	107,80	58,44	167,09	109,65
8278 Obsluha strojů na výrobu nápojů	6	225	141,33	104,64	199,94	146,92
8281 Montážní dělníci montující mechanická zařízení (stroje, vozidla)	15	738	83,65	72,04	124,70	91,88
8282 Montážní dělníci montující elektrická zařízení	8	664	103,72	80,07	127,93	104,37
8284 Montážní dělníci montující výrobky z kovů, pryže a plastů	4	308	53,81	51,60	62,30	56,44
8287 Montážní dělníci montující výrobky z kombinovaných materiálů	4	449	53,72	53,13	54,66	61,94
8290 Obsluha jiných stacionárních zařízení a ostatní montážní dělníci	14	101	157,56	76,25	232,06	155,65
8311 Strojvedoucí	9	1 247	184,64	165,49	203,58	183,70
8313 Dělníci zabezpečující sestavování vlaků (brzdaři, výhybkáři)	9	602	142,14	125,13	158,97	142,54
8321 Řidiči osobních a malých dodávkových automobilů, taxikáři	155	1 089	122,42	88,21	173,62	130,12
8323 Řidiči autobusů, trolejbusů a tramvají	11	4 207	156,14	119,96	168,58	151,64
8324 Řidiči nákladních automobilů a tahačů	101	2 599	126,15	69,94	164,78	124,14
8326 Řidiči speciálních vozidel	20	593	137,59	119,01	183,55	146,36
8332 Obsluha zemních a příbuzných strojů	29	589	158,75	120,34	212,05	164,03
8333 Obsluha jeřábů, zdvihacích a podobných manipulačních zařízení	36	236	120,90	70,75	170,45	122,61
8334 Obsluha vysokozdvíhacích a ostatních motorových vozíků	75	1 812	117,25	84,10	161,04	120,54
9132 Pomocníci a uklízeči v kancelářích, hotelích, nemocnicích ap.	183	3 652	70,29	50,08	111,11	77,39
9141 Domovníci, správci domu	58	204	106,94	60,61	158,99	110,92
9143 Školníci vč. školníků - údržbářů	7	18	82,45	57,09	104,09	80,99
9151 Poslíčci, nosiči zavazadel a doručovatelé	19	124	106,10	81,05	135,05	106,98
9152 Vrátní, hlídači, uváděči a šatnářky	70	1 464	61,75	48,00	99,77	69,24
9154 Pracovníci odečítající stav elektroměrů, plynoměrů a vodoměrů	4	41	165,71	90,91	235,31	161,02
9161 Sběrači odpadků, popeláři	3	315	111,13	97,12	128,28	111,54
9162 Metaři, čističi záchodků, žump, kanálů a podobných zařízení	6	286	75,15	64,20	152,15	96,29
9169 Ostatní pracovníci v příbuzných oborech jinde neuvedení	4	47	89,26	69,00	105,53	91,95
9312 Pomocní a nekvalif. dělníci na stavbách a údržbě silnic, přehrad	11	353	130,43	100,79	169,61	133,81
9313 Pomocní a nekvalifikovaní dělníci na stavbách budov	14	159	121,72	79,03	174,61	124,01

Revidované výsledky ke dni 10. 3. 2010

**Hodinový výdělek
podle podskupin zaměstnání KZAM-R**

kraj: HL. m. Praha

Podskupiny zaměstnání KZAM-R	Výběrový soubor		Medián	Diferenciace		Průměr
	počet org. jednotek	počet zaměst.		1. decil	9. decil	
			Kč/hod	Kč/hod	Kč/hod	Kč/hod
9321 Pomocní a nekvalifikovaní montážní a manipulační dělníci	44	786	95,96	67,00	150,84	104,26
9322 Ruční baliči a pytlovači	3	19	99,54	89,45	118,53	102,72
9323 Dělníci nádvorní skupiny (pomocní montéři)	19	520	105,72	79,78	139,18	108,75
9333 Vazači a nosiči břemen, přístavní dělníci (dokaři)	28	251	110,20	88,06	133,36	111,64
9339 Pomocní a nekvalif. pracovníci v dopravě, ve skladech, v telek.	109	2 434	109,51	83,00	149,50	114,60

3. čtvrtletí 2008

RSCP - podnikatelská sféra

PS-V6

Revidované výsledky ke dni 10. 3. 2010

Hodinový výdělek
podle kategorií zaměstnání

kraj: Hl. m. Praha

Kategorie zaměstnání	Struktura zaměstnanců	Medián	Diferenciace		Průměr
			1. decil	9. decil	
	%	Kč/hod	Kč/hod	Kč/hod	Kč/hod
D Manuální pracovníci	31,8	108,56	57,05	174,12	116,57
T Nemanuální pracovníci	68,2	176,50	98,03	403,81	235,12
Relace D/T (%)		61,5	58,2	43,1	49,6
C E L K E M - podnikatelská sféra	100	149,66	78,43	340,17	197,43

manuální pracovníci - zaměstnanci s převážně manuálním charakterem práce (hlavní třída KZAM-R 6-9 a vybraná zaměstnání hl. třídy 5)

nemanuální pracovníci - zaměstnanci s převážně nemanuálním charakterem práce (hlavní třída KZAM-R 1-4 a vybraná zaměstnání hl. třídy 5)

3. čtvrtletí 2008

RSCP - podnikatelská sféra

PS-V8

Revidované výsledky ke dni 10. 3. 2010

Hodinový výdělek
podle pohlaví

kraj: Hl. m. Praha

Pohlaví	Struktura zaměstnanců	Medián	Diferenciace		Průměr
			1. decil	9. decil	
	%	Kč/hod	Kč/hod	Kč/hod	Kč/hod
M Muž	57,8	160,57	83,37	390,17	220,84
Ž Žena	42,2	135,83	73,87	275,00	165,32
Relace Ž/M (%)		84,6	88,6	70,5	74,9
C E L K E M - podnikatelská sféra	100	149,66	78,43	340,17	197,43

Hrubá měsíční mzda a její složky, diference, placená doba v podnikatelské sféře

kraj: HL. m. Praha

Medián hrubé měsíční mzdy 27 351 Kč/měs

Diference

1. decil - 10 % hodinových výdělků menších než	14 635 Kč/měs
1. kvartil - 25 % hodinových výdělků menších než	19 762 Kč/měs
Medián - 50 % hodinových výdělků menších než	27 351 Kč/měs
3. kvartil - 25 % hodinových výdělků větších než	39 561 Kč/měs
9. decil - 10 % hodinových výdělků větších než	62 761 Kč/měs

Průměr hrubé měsíční mzdy 36 548 Kč/měs

Vybrané složky hrubé měsíční mzdy

prémie a odměny	16,5 %
příplatky za přesčas	0,3 %
příplatky ostatní	2,8 %
náhrady	9,5 %
odměny za pohotovost	0,2 %

Průměrná placená doba 174,4 hod/měs

Revidované výsledky ke dni 10. 3. 2010

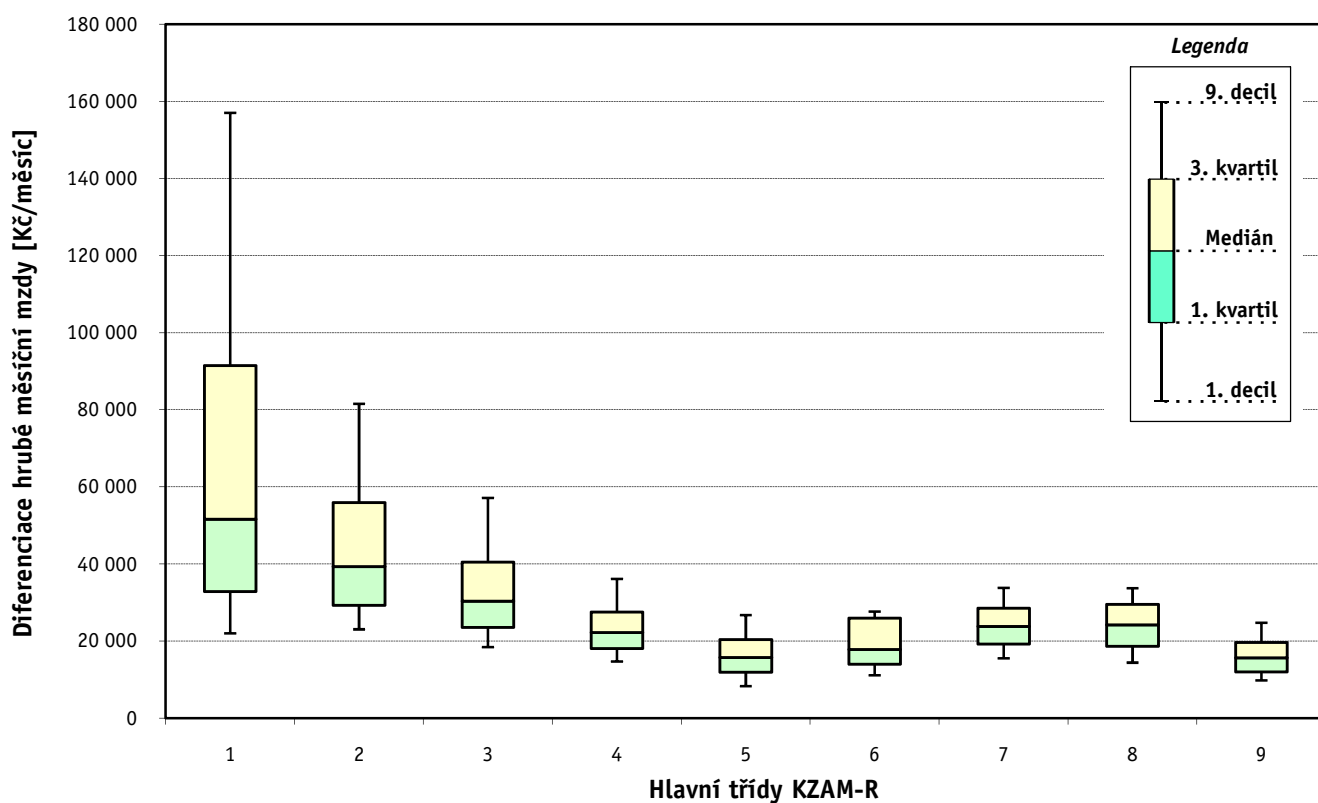
Hrubá měsíční mzda a její složky, diferenciaci, placená doba
podle hlavních tříd zaměstnání KZAM-R

kraj: HL. m. Praha

Hlavní třída zaměstnání KZAM - R	Struktura zaměstnanců	Medián
	%	Kč/měs

1 Zákodárci, vedoucí a řídící pracovníci	9,5	51 656
2 Vědečtí a odborní duševní pracovníci	20,1	39 321
3 Techničtí, zdravotničtí a pedagogičtí pracovníci	27,1	30 358
4 Nižší administrativní pracovníci	11,5	22 199
5 Provozní pracovníci ve službách a obchodu	10,8	15 743
6 Dělníci v zemědělství, lesnictví a rybářství	0,1	17 789
7 Řemeslníci, výrobci a zpracovatelé	9,5	23 815
8 Obsluha strojů a zařízení	7,3	24 213
9 Pomocní a nekvalifikovaní pracovníci	4,2	15 703

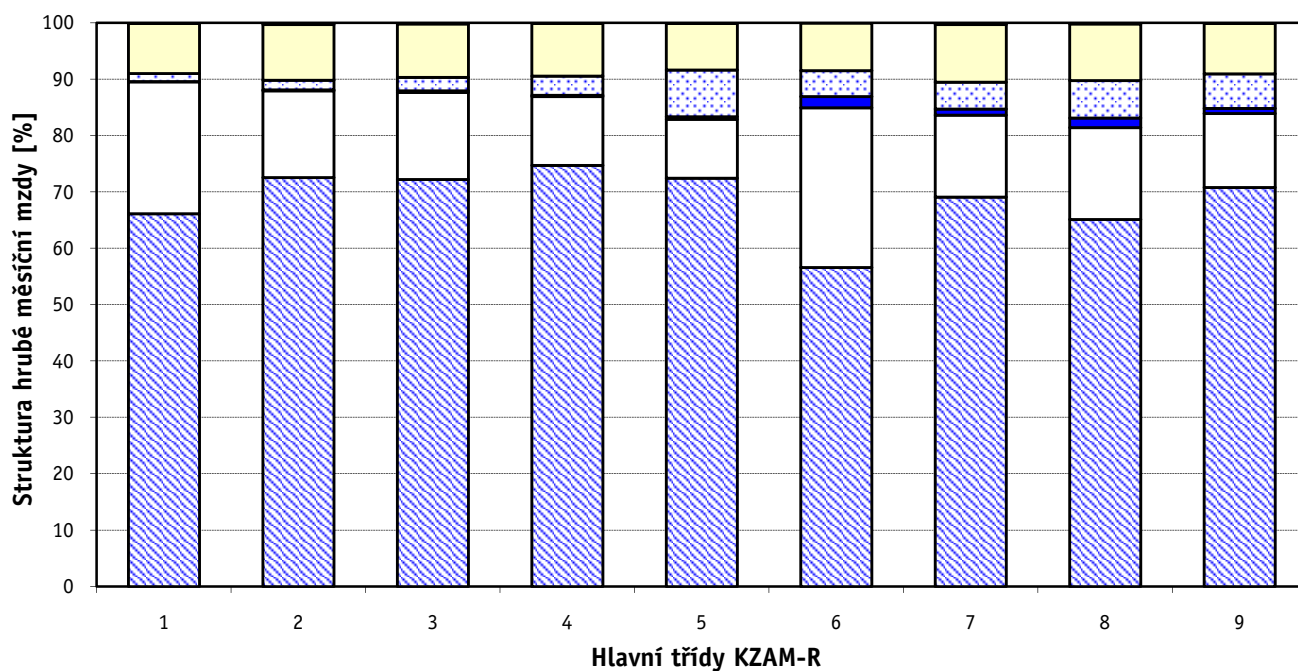
C E L K E M - podnikatelská sféra	100	27 351
--	------------	---------------



Hrubá měsíční mzda a její složky, diference, placená doba podle hlavních tříd zaměstnání KZAM-R

kraj: HL. m. Praha

Diference				Průměr	Vybrané složky hrubé měsíční mzdy					Placená doba
1. decil	1. kvartil	3. kvartil	9. decil		prémie a odměny	příplatky za přesčas	příplatky ostatní	náhrady	odměny za pohotovost	
Kč/měs	Kč/měs	Kč/měs	Kč/měs	Kč/měs	%	%	%	%	%	hod/měs
22 013	32 837	91 519	157 045	80 011	23,4	0,1	1,4	8,9	0,1	173,5
23 050	29 282	55 920	81 555	48 548	15,4	0,2	1,7	9,9	0,3	173,4
18 468	23 561	40 524	57 147	35 802	15,4	0,3	2,4	9,5	0,2	173,6
14 691	18 098	27 541	36 161	24 525	12,2	0,3	3,4	9,4	0,0	172,5
8 340	11 956	20 421	26 743	17 249	10,4	0,4	8,3	8,3	0,1	173,8
11 118	14 039	25 983	27 655	19 317	28,4	2,0	4,6	8,4	0,0	177,3
15 523	19 259	28 550	33 805	24 587	14,6	1,1	4,8	10,2	0,3	177,5
14 418	18 639	29 538	33 720	24 383	16,3	1,7	6,6	10,1	0,2	180,5
9 792	12 012	19 693	24 775	16 643	13,2	0,9	6,2	9,0	0,1	176,7
14 635	19 762	39 561	62 761	36 548	16,5	0,3	2,8	9,5	0,2	174,4



■ hlavní část mzdy za práci ■ prémie a odměny ■ příplatky za přesčas ■ příplatky ostatní ■ náhrady ■ odměny za pohotovost

Revidované výsledky ke dni 10. 3. 2010

Hrubá měsíční mzda a její složky, diference, placená doba podle podskupin zaměstnání KZAM-R

kraj: HL. m. Praha

Podskupiny zaměstnání KZAM-R	Počet zaměstnanců přepočtený podle placených měsíců	Medián
		Kč/měs
1210 Ředitelé a prezidenti velkých organizací, podniků	724	172 110
1221 Vedoucí pracovníci v zemědělství, lesnictví, rybářství a myslivosti	22	70 993
1222 Vedoucí pracovníci v průmyslu (ve výrobě)	656	63 640
1223 Vedoucí pracovníci ve stavebnictví a zeměměřičtví	857	58 867
1224 Vedoucí pracovníci ve velkoobchodě a v maloobchodě	2 974	29 033
1225 Vedoucí pracovníci v restauracích a hotelích	251	40 000
1226 Vedoucí pracovníci v dopravě, skladování, telekomunik. a na poštovních úřadech	1 264	58 231
1227 Vedoucí pracovníci v organizacích zaměřených na poskytování obchodních služeb	2 434	99 881
1228 Vedoucí pracovníci v pečovatelských, úklidových a podobných službách	79	26 130
1229 Vedoucí pracovníci dílčích celků jinde neuvedení (kulturních, zdravotn., školských)	899	48 071
1231 Vedoucí pracovníci finančních a hospodářských (správních) útvarů	1 459	77 980
1232 Vedoucí pracovníci personálních útvarů a útvarů průmyslových vztahů	376	82 219
1233 Vedoucí pracovníci obytných útvarů (včetně průzkumu trhu)	1 714	78 324
1234 Vedoucí pracovníci reklamních útvarů a útvarů pro styk s veřejností	288	81 959
1235 Vedoucí pracovníci zásobovacích útvarů	389	55 546
1236 Vedoucí pracovníci výpočetních útvarů	614	99 258
1237 Vedoucí pracovníci výzkumných a vývojových útvarů	436	71 855
1239 Vedoucí pracovníci ostatních útvarů jinde neuvedení	1 472	45 430
1312 Vedoucí, ředitelé v průmyslu (ve výrobě)	153	47 411
1313 Vedoucí, ředitelé ve stavebnictví a zeměměřičtví	514	45 948
1314 Vedoucí, ředitelé ve velkoobchodu a maloobchodu	1 373	28 445
1315 Vedoucí, ředitelé v restauracích a hotelích	383	25 697
1316 Vedoucí, ředitelé v dopravě, skladování, telekomunikacích a na poštovních úřadech	223	34 625
1317 Vedoucí, ředitelé v podnicích poskytujících obchodní služby	453	68 212
1318 Vedoucí, ředitelé pečovatelských, úklidových a podobných služeb	83	25 017
1319 Vedoucí, ředitelé malých organizací ostatní (kultura, zdravotnictví, školství)	150	33 812
2111 Fyzikové a astronomové	257	28 260
2113 Chemici	407	28 387
2114 Geologové, geofyzici, geodeti, hydrologové apod.	124	34 162
2119 Ostatní vědci a odborníci v příbuzných oborech jinde neuvedení	446	32 449
2121 Matematici a odborníci v příbuzných oborech	136	43 865
2122 Statistci	168	47 027
2131 Projektanti a analytici výpočetních systémů	1 383	55 136
2132 Programátoři	3 414	57 259
2139 Ostatní odborníci zabývající se výpočetní technikou jinde neuvedení	3 123	50 327
2141 Hlavní architekti, architekti a plánovači měst, urbanisté, dopravních sítí	58	39 561
2142 Projektanti staveb a areálů, stavební inženýři	1 547	38 519
2143 Projektanti elektrotechnických zařízení, elektroinženýři	780	39 489
2144 Projektanti elektronických systémů a telekomunikačních sítí, inženýři - elektroniky	940	51 386
2145 Projektanti a konstruktéři strojních zařízení, strojní inženýři	621	38 749
2146 Chemičtí inženýři, technologové	186	39 174
2149 Ostatní architekti, projektanti, konstruktéři a techničtí inženýři (tvůrčí pracovníci)	1 040	46 322
2211 Bakteriologové, biologové, ekologové, zoologové a odborníci v příbuzných oborech	268	28 035
2212 Farmakologové, anatomové, biochemici, fyziologové, patologové	192	28 045

Hrubá měsíční mzda a její složky, diference, placená doba podle podskupin zaměstnání KZAM-R

kraj: HL. m. Praha

Diference				Průměr	Vybrané složky hrubé měsíční mzdy					Placená doba
1. decil	1. kvartil	3. kvartil	9. decil		prémie a odměny	příplatky za přesčas	příplatky ostatní	náhrady	odměny za pohotovost	
Kč/měs	Kč/měs	Kč/měs	Kč/měs	Kč/měs	%	%	%	%	%	hod/měs
46 676	96 172	329 469	561 316	261 812	33,9	0,0	0,8	8,5	0,0	171,7
25 130	36 208	84 395	206 477	82 966	30,8	0,0	0,2	9,8	0,6	163,7
31 483	42 220	93 916	138 367	78 380	20,8	0,1	0,7	9,6	0,3	171,1
37 793	46 459	89 057	140 520	76 875	26,8	0,1	0,4	9,2	0,1	174,5
20 116	23 176	46 490	81 054	43 141	13,2	0,2	5,6	9,0	0,0	176,6
22 501	29 226	54 456	79 290	46 368	9,7	0,1	12,9	8,6	0,0	174,5
29 729	37 701	83 611	121 680	75 059	18,3	0,2	1,7	10,0	0,4	167,3
43 754	64 094	166 761	280 372	142 068	29,4	0,0	1,5	9,5	0,1	173,0
17 009	21 616	46 296	85 190	44 227	26,2	0,0	6,8	7,0	0,0	174,6
27 514	34 734	67 329	113 138	67 220	18,9	0,1	2,6	9,8	0,0	173,6
32 935	46 946	133 956	237 438	113 355	25,0	0,0	1,2	8,9	0,0	171,9
36 064	51 533	127 189	228 404	110 321	23,8	0,0	1,1	9,4	0,0	171,6
36 271	50 925	128 800	215 152	110 617	23,6	0,0	1,3	9,0	0,0	171,6
36 203	50 623	137 513	212 226	108 424	23,5	0,1	1,1	9,4	0,1	172,6
30 310	38 974	87 573	143 618	74 764	20,7	0,1	1,4	9,5	0,0	171,5
42 104	57 616	148 072	213 756	118 373	18,7	0,1	0,6	9,1	0,5	172,6
39 849	53 647	109 643	171 139	91 643	15,7	0,0	0,5	9,9	0,1	170,6
27 498	33 736	70 062	107 617	62 305	20,4	0,1	1,8	10,0	0,2	173,5
31 037	36 644	71 764	111 002	69 349	28,7	0,1	1,0	8,9	0,3	172,3
30 472	36 532	60 542	98 267	58 766	28,0	0,3	0,3	9,1	0,2	174,8
13 494	18 773	45 000	73 628	40 783	21,9	0,2	3,2	8,9	0,0	176,6
18 217	21 449	32 386	50 182	32 005	16,2	0,1	2,2	7,7	0,0	173,9
25 786	29 811	46 549	60 178	42 693	17,4	0,1	2,7	10,5	0,1	169,3
36 194	48 907	94 915	136 757	83 698	27,1	0,0	5,0	9,6	0,0	174,4
19 709	21 175	37 501	47 570	30 176	16,2	0,0	2,4	7,3	0,0	174,4
16 314	23 000	61 825	92 666	51 957	16,9	0,1	2,8	8,4	0,2	173,8
20 121	23 309	35 334	45 771	30 942	9,6	0,1	0,6	10,0	0,1	169,4
18 370	22 860	39 175	54 937	33 484	17,4	0,2	14,2	10,3	0,1	172,1
24 471	27 331	41 579	48 657	37 078	15,8	0,1	0,6	9,9	0,3	172,3
22 343	26 813	41 458	54 342	36 549	17,4	0,0	0,1	11,3	0,0	168,9
29 856	35 423	64 369	98 938	56 548	13,4	0,0	1,2	9,1	0,0	173,7
30 924	36 419	58 699	68 633	49 180	8,1	0,0	3,3	10,9	0,0	171,8
31 703	39 768	74 375	101 156	62 680	13,4	0,3	1,3	10,0	1,2	174,8
32 549	43 045	76 554	102 004	64 049	16,8	0,2	1,0	9,2	0,8	174,9
29 551	37 157	70 904	97 089	58 627	14,0	0,5	1,6	9,2	2,5	174,9
27 259	29 637	79 026	154 553	78 146	32,6	0,2	0,6	8,0	0,1	173,0
25 155	30 563	50 153	65 977	44 206	20,5	0,2	0,7	9,8	0,1	172,6
26 837	32 381	48 785	63 660	44 152	16,9	0,3	2,4	10,2	0,6	171,4
30 638	39 223	67 766	88 792	57 608	10,8	0,3	1,1	9,9	1,7	173,3
24 171	30 652	48 941	68 282	44 374	10,8	0,1	1,0	10,8	0,0	173,3
23 032	29 132	51 571	66 119	44 141	13,7	0,3	2,3	10,6	0,1	170,6
29 606	35 327	72 152	113 794	63 225	19,0	0,1	1,1	9,6	0,4	170,3
18 751	22 219	37 326	46 198	32 462	8,6	0,0	9,1	10,5	0,1	172,0
17 007	19 015	41 648	57 303	34 194	13,8	0,0	9,7	10,1	0,0	171,6

Revidované výsledky ke dni 10. 3. 2010

Hrubá měsíční mzda a její složky, diference, placená doba podle podskupin zaměstnání KZAM-R

kraj: HL. m. Praha

Podskupiny zaměstnání KZAM-R	Počet zaměstnanců přepočtený podle placených měsíců	Medián
		Kč/měs
2221 Lékaři, ordináři (kromě zubních lékařů)	302	42 009
2222 Zubní lékaři (dentisté)	20	45 168
2224 Farmaceuti, magistři v lékárně, lékárníci	279	40 125
2311 Vědeckopedagogičtí pracovníci	5 211	30 411
2319 Ostatní učitelé na vysokých školách	152	20 416
2359 Ostatní odborní pedagogičtí pracovníci jinde neuvedení (odborní instruktoři)	57	41 277
2411 Odborní pracovníci na úseku účetnictví, financí, daní, apod., hlavní účetní	3 746	46 697
2412 Odborní pracovníci na úseku zaměstnaneckých, personálních věcí	988	40 032
2413 Odborní pracovníci v bankovníctví a pojišťovnictví	8 234	41 458
2419 Ostatní odborní pracovníci v oblasti podnikání	4 894	40 982
2421 Právníci, právní poradci (mimo advokacie a soudnictví)	773	52 473
2426 Právní asistenti, praktikanti a koncipienti	63	34 901
2429 Ostatní odborníci v právní oblasti jinde neuvedení	33	45 445
2431 Odborní archiváři (kromě řadových)	42	27 493
2432 Odborní pracovníci knihoven (kromě řadových)	173	21 236
2433 Odborní pracovníci v informacích (např. vti)	324	40 272
2434 Odborní pracovníci - kurátoři (muzeí, galérií)	12	23 154
2439 Ostatní odborní pracovníci kultury a osvěty jinde neuvedení	130	37 269
2441 Ekonomové - vědečtí pracovníci, specialisté, experti	1 814	44 167
2447 Tlumočníci a překladatelé	84	42 356
2451 Spisovatelé, autoři, kritikové, novináři, redaktoři	1 487	33 631
2452 Sochaři, malíři, umělečtí restaurátoři, grafici a výtvarníci	140	33 903
2455 Režiséři, scenáristé, dramaturgové divadel a filmu rozhlasu a televize, vypravěči	99	36 560
2456 Komentátoři, reportéři a žurnalisté v televizi a rozhlasu	159	50 786
2458 Umělečtí designéři a návrháři	43	35 844
2459 Ostatní umělečtí pracovníci jinde neuvedení	20	19 604
2470 Odborní administrativní pracovníci jinde neuvedení	2 241	30 609
3111 Technici ve fyzikálních a příbuzných oborech	76	26 416
3112 Stavební technici	3 258	32 966
3113 Elektrotechnici	750	33 241
3114 Elektronici a technici v radiokomunikacích a telekomunikacích	2 057	32 769
3115 Strojírenští technici	730	31 054
3116 Chemičtí technici	413	26 923
3118 Technici v kartografii, kresliči a zeměměřiči	320	27 886
3119 Ostatní techničtí pracovníci jinde neuvedení	3 841	28 932
3121 Poradci ve výpočetní technice	2 664	52 329
3122 Operátoři a obsluha výpočetní techniky	1 212	32 022
3123 Operátoři průmyslových robotů, nc strojů	51	30 550
3129 Ostatní technici ve výpočetní technice jinde neuvedení	310	29 456
3131 Fotografové (včetně uměleckých)	76	34 919
3132 Obsluha zařízení pro záznam zvuku,obrazu,operátoři kamery	511	28 288
3133 Obsluha vysílacího a telekomunikačního zařízení (vč. telegrafu)	604	31 209
3134 Obsluha lékařských zařízení	25	28 250
3139 Obsluha ostatních optických a elektronických zařízení jinde neuvedená	20	36 014

Hrubá měsíční mzda a její složky, diference, placená doba podle podskupin zaměstnání KZAM-R

kraj: HL. m. Praha

Diference				Průměr	Vybrané složky hrubé měsíční mzdy					Placená doba
1. decil	1. kvartil	3. kvartil	9. decil		prémie a odměny	příplatky za přesčas	příplatky ostatní	náhrady	odměny za pohotovost	
Kč/měs	Kč/měs	Kč/měs	Kč/měs	Kč/měs	%	%	%	%	%	hod/měs
28 494	33 776	53 080	65 781	45 756	13,2	0,5	6,7	10,7	0,8	173,6
18 220	31 246	60 802	89 508	50 002	1,7	0,0	1,4	4,6	0,0	170,6
30 415	33 671	49 787	57 089	43 005	12,6	5,5	2,3	10,2	0,0	180,3
19 639	23 678	40 474	56 262	35 669	17,6	0,0	6,7	18,2	0,0	175,0
15 034	16 309	26 714	34 844	22 589	8,2	0,0	1,4	18,9	0,0	176,4
30 951	36 386	49 201	59 521	44 876	12,7	0,0	0,9	10,0	0,0	172,5
27 943	34 646	66 504	101 053	58 316	16,4	0,1	0,6	9,8	0,0	172,5
26 250	31 104	56 414	82 107	49 301	16,1	0,1	0,9	9,5	0,0	172,3
24 211	30 256	62 606	102 241	57 668	20,5	0,1	1,4	10,0	0,0	173,7
27 616	31 886	58 019	89 409	52 476	14,6	0,1	2,0	9,7	0,1	169,8
35 182	41 876	68 734	104 867	63 890	17,3	0,0	0,9	10,3	0,0	171,5
21 781	26 313	45 103	65 000	39 659	11,7	0,0	1,6	9,9	0,0	171,9
29 609	32 714	62 524	151 323	71 022	7,4	0,0	2,2	9,6	0,0	173,3
16 603	19 641	41 048	60 396	34 199	20,5	0,0	7,7	9,8	0,0	169,9
15 369	18 147	27 752	38 143	24 588	10,5	0,0	3,1	11,1	0,0	176,2
24 477	29 283	60 860	84 395	48 967	12,2	0,1	1,5	9,8	0,3	172,8
15 862	17 559	25 511	29 326	22 814	9,6	0,0	1,3	10,0	0,0	170,6
27 438	31 455	44 260	54 606	42 188	15,6	0,0	2,1	9,2	0,0	169,8
26 039	32 351	62 141	89 052	54 389	17,8	0,1	0,7	9,7	0,0	171,1
27 458	35 095	53 654	69 969	46 455	11,9	0,1	1,7	9,8	0,0	172,8
24 214	28 403	41 392	54 959	38 085	7,9	0,2	6,2	10,5	0,0	177,0
25 332	29 589	40 504	54 848	36 959	9,1	0,1	1,0	8,9	0,0	174,1
24 480	28 401	47 115	58 128	40 417	13,5	0,0	1,5	10,9	0,0	173,1
36 821	41 126	68 681	80 892	59 185	23,0	0,0	4,1	8,2	0,9	173,3
25 329	29 520	48 969	63 685	46 421	17,7	0,0	2,3	7,9	0,0	175,7
18 253	19 215	33 605	50 160	25 956	13,8	0,1	8,3	9,0	0,0	176,9
20 057	24 092	40 575	56 936	36 685	13,1	0,2	2,6	9,9	0,2	173,4
18 110	21 178	33 081	40 392	27 553	11,7	0,2	0,6	10,0	0,3	170,6
22 722	26 921	41 494	53 067	36 797	16,0	0,8	1,4	9,3	0,1	175,8
22 838	26 822	40 315	51 178	35 460	14,8	0,7	5,3	10,2	0,8	170,1
21 995	27 049	40 680	54 278	36 052	8,0	0,9	4,1	9,2	1,7	174,4
21 736	25 406	38 395	48 353	33 873	13,1	0,5	1,4	10,1	0,1	173,4
17 624	20 650	36 147	44 203	30 367	19,5	0,3	6,8	11,6	0,1	170,3
19 816	23 765	35 940	43 246	30 567	13,7	0,2	0,9	9,8	0,0	170,6
20 702	24 432	35 339	43 935	31 386	12,9	0,8	4,2	9,8	0,3	174,3
27 596	35 921	75 388	103 582	60 294	9,1	0,3	1,4	8,8	1,2	174,8
20 979	25 178	41 992	53 360	35 495	13,2	0,5	4,4	9,5	0,7	174,4
21 776	26 105	33 406	36 134	30 073	10,2	1,0	2,4	10,2	0,0	174,9
17 991	22 426	38 422	57 150	34 033	17,6	0,2	5,4	9,8	0,2	174,1
20 714	26 892	42 821	47 784	35 218	4,3	0,7	6,6	9,8	0,0	180,7
21 991	24 486	32 914	42 433	31 038	12,0	0,1	5,3	10,0	0,1	168,6
19 761	23 926	43 352	60 447	36 405	13,8	0,3	3,5	9,3	1,1	175,2
18 134	22 727	31 512	32 289	27 422	10,4	1,8	12,0	10,5	0,1	172,7
30 560	32 006	37 749	42 490	35 470	9,0	0,9	6,8	10,0	0,0	177,6

1. - 3. čtvrtletí 2008**RSCP - podnikatelská sféra**

Revidované výsledky ke dni 10. 3. 2010

**Hrubá měsíční mzda a její složky, diference, placená doba
podle podskupin zaměstnání KZAM-R**

kraj: HL. m. Praha

Podskupiny zaměstnání KZAM-R	Počet zaměstnanců přepočtený podle placených měsíců	Medián
		Kč/měs
3143 Piloti, navigátoři a letečtí technici	354	50 051
3144 Řídicí letového provozu	252	162 891
3145 Letečtí dispečeři a pracovníci v příbuzných oborech (operátoři letecké stanice)	155	60 266
3146 Bezpečnostní technici leteckého provozu	141	91 375
3151 Kolaudační technici a technici protipožární ochrany	98	27 658
3152 Bezpečnostní technici a technici pro kontrolu zdravotní nezávadnosti a jakosti	891	28 672
3160 Technici železničního provozu	1 148	31 890
3211 Technici a laboranti v oblasti biologie a v příbuzných oborech	413	21 851
3212 Technici v agronomii, v lesnictví a v zemědělství	99	20 664
3221 Asistenti zdravotníků	61	22 501
3223 Dietetici a odborníci na výživu	12	17 674
3225 Zubní asistenti	16	33 474
3226 Rehabilitační a fyzioterapeutičtí pracovníci (vč. odborných masérů)	75	23 293
3228 Farmaceutičtí asistenti	307	21 163
3231 Ošetřovatelé, všeobecné zdravotní sestry	436	24 650
3341 Instruktoři a mistři odborné výchovy	23	17 588
3342 Pedagogové v oblasti dalšího vzdělávání	144	35 937
3349 Ostatní pedagogové jinde neuvedení	20	40 581
3411 Zprostředkovatelé finančních transakcí, obchodu s cennými papíry, devizami	1 277	33 513
3412 Pojišťovací agenti	2 429	34 706
3413 Obchodníci s realitami	50	37 290
3414 Konzultanti a organizátoři zájezdů	105	25 057
3415 Obchodní cestující, profesionální poradci v obchodě, obchodní zástupci	3 999	34 728
3416 Nákupčí	1 585	30 506
3417 Odhadci a zbožíznalci	476	29 240
3419 Ostatní pracovníci - obchodní zprostředkovatelé jinde neuvedení	179	42 834
3421 Obchodní agenti	2 813	31 658
3422 Odbytoví a přepravní agenti	2 474	30 085
3429 Ostatní obchodní agenti a makléři jinde neuvedení	196	35 996
3431 Odborné sekretářky, sekretáři	1 762	28 996
3433 Pracovníci v oblasti účetnictví, fakturace, rozpočetnictví, kalkulace	6 490	28 838
3434 Pracovníci v oblasti statistiky a matematiky	224	30 243
3435 Pracovníci v oblasti práce a mezd (kromě účetních)	174	29 289
3436 Referenti osobních oddělení	744	31 987
3439 Ostatní odborní administrativní pracovníci jinde neuvedení	4 735	26 973
3449 Ostatní celní a daňoví pracovníci a pracovníci v příbuzných oborech	95	24 209
3453 Detektivové, kriminalisté	41	13 711
3471 Aranžéři, průmysloví a komerční návrháři, bytoví architekti	162	25 872
3479 Ostatní pracovníci umění a zábavy jinde neuvedení	74	23 765
3482 Trenéři, cvičitelé a úředníci sportovních podniků a klubů	12	28 176
4111 Písařky - opisovačky, stenotypistky	15	26 143
4112 Kancelářští a manipulační pracovníci a obsluha zařízení na zpracování textu	381	19 796
4113 Pracovníci přípravy dat výpočetní techniky	745	21 067
4115 Sekretářky, sekretáři	3 180	24 777

Hrubá měsíční mzda a její složky, diferenciacie, placená doba podle podskupin zaměstnání KZAM-R

kraj: HL. m. Praha

Diferenciace				Průměr	Vybrané složky hrubé měsíční mzdy					Placená doba
1. decil	1. kvartil	3. kvartil	9. decil		prémie a odměny	příplatky za přesčas	příplatky ostatní	náhrady	odměny za pohotovost	
Kč/měs	Kč/měs	Kč/měs	Kč/měs	Kč/měs	%	%	%	%	%	hod/měs
26 958	31 956	159 893	256 645	103 571	6,5	0,3	37,7	9,2	0,3	163,4
12 765	34 962	223 136	256 648	141 261	12,0	4,6	16,0	16,7	0,9	155,3
36 512	42 984	77 549	91 330	66 237	14,3	1,5	16,1	12,8	3,1	164,2
32 355	66 585	113 275	135 942	87 622	14,0	1,2	12,1	11,1	0,4	163,9
22 483	25 260	32 173	46 629	31 154	14,1	0,6	8,8	10,7	1,1	168,2
20 442	24 262	36 345	48 282	32 537	14,5	0,4	2,5	10,2	0,5	172,0
26 254	28 583	35 248	38 180	32 132	6,3	1,8	14,4	10,3	0,2	173,0
14 518	16 476	27 055	33 234	23 309	10,2	0,8	7,6	10,8	0,2	173,7
12 550	14 641	25 907	30 928	21 206	9,3	0,6	1,4	8,2	0,9	173,5
19 715	21 365	23 870	26 681	23 287	7,1	0,0	5,9	12,4	0,0	173,5
14 236	15 945	19 402	25 130	19 937	5,8	0,2	14,9	6,9	0,0	174,8
12 289	24 843	36 394	46 096	31 584	19,8	0,0	2,2	10,1	0,0	174,3
17 389	19 516	25 839	29 483	23 845	12,6	0,3	5,2	10,6	0,0	175,2
17 981	19 286	23 414	26 912	22 117	10,6	1,4	2,2	10,8	0,0	179,2
17 276	21 019	28 828	33 846	25 543	10,3	1,3	7,9	10,1	0,2	175,2
14 129	15 296	19 376	23 103	17 724	3,5	0,0	0,8	18,8	0,0	173,5
26 050	28 860	51 646	72 972	44 504	16,5	0,2	0,7	9,5	0,0	173,1
15 304	33 390	56 409	61 417	44 778	24,4	0,0	4,8	11,2	0,0	172,8
21 275	25 162	44 713	64 887	40 720	18,0	0,1	0,2	9,7	0,1	172,8
22 606	26 593	47 032	63 507	40 079	12,5	0,1	6,2	9,8	0,0	172,9
23 881	32 654	48 452	60 032	42 388	27,6	0,0	0,3	9,7	0,0	174,3
17 174	20 954	29 180	38 385	26 256	12,7	0,1	3,0	8,4	0,9	174,7
21 178	27 087	51 500	78 616	44 421	23,3	0,1	2,9	9,3	0,0	173,2
19 769	23 643	42 186	58 213	36 627	13,9	0,1	1,2	9,5	0,0	172,4
20 543	24 251	34 447	41 410	31 311	17,7	0,0	7,1	9,6	0,0	173,4
25 439	33 277	62 388	107 802	56 407	21,6	0,0	1,8	9,2	0,0	172,5
19 613	24 094	45 229	70 188	40 257	17,2	0,1	2,3	9,1	0,0	171,4
19 270	24 795	39 288	60 302	39 028	19,6	0,2	2,6	9,1	0,2	176,0
23 108	27 041	48 136	71 052	42 366	16,2	0,0	2,9	8,7	0,0	174,0
18 700	22 904	38 546	55 767	34 476	10,8	0,1	1,8	9,3	0,0	173,7
20 490	23 996	36 531	47 317	32 801	13,4	0,1	1,5	10,2	0,0	172,9
16 459	19 826	46 025	58 721	35 254	13,6	0,1	0,9	10,7	0,0	171,4
20 872	24 386	40 463	54 298	34 612	12,4	0,1	1,3	10,1	0,0	171,2
21 255	25 407	41 791	55 194	36 447	12,6	0,1	2,1	10,1	0,0	171,7
18 445	21 679	35 584	48 170	31 951	16,0	0,1	2,1	10,0	0,1	172,9
20 223	22 594	27 061	32 153	25 181	6,9	0,0	5,4	12,1	0,0	173,4
8 990	9 678	15 173	25 179	14 402	4,3	0,1	3,5	8,1	0,0	175,0
15 516	21 316	34 145	37 881	27 720	8,1	0,5	3,0	9,1	0,0	175,1
16 970	21 095	26 860	31 331	24 630	11,8	0,1	0,8	10,9	0,0	172,8
16 327	21 054	35 051	56 604	31 109	10,6	0,1	0,0	10,4	0,0	175,9
19 068	20 307	28 434	31 794	25 996	1,3	2,4	1,0	10,5	0,1	181,4
14 613	17 000	24 097	29 447	21 361	11,2	0,4	3,1	10,5	0,1	174,2
15 955	18 000	24 890	31 610	22 804	11,5	0,2	4,7	10,5	0,1	172,2
16 580	20 154	30 497	38 763	26 833	10,6	0,1	3,8	9,7	0,0	174,8

Revidované výsledky ke dni 10. 3. 2010

Hrubá měsíční mzda a její složky, diference, placená doba podle podskupin zaměstnání KZAM-R

kraj: HL. m. Praha

Podskupiny zaměstnání KZAM-R	Počet zaměstnanců přepočtený podle placených měsíců	Medián
		Kč/měs
4121 Nižší účetní	797	25 823
4122 Nižší statistici	20	24 702
4123 Nižší finanční, daňoví úředníci a úředníci v příbuzných oborech	1 248	33 270
4131 Úředníci ve skladech	3 379	20 827
4132 Úředníci ve výrobě (např. výrobní plánovači)	189	22 457
4133 Úředníci v dopravě a v přepravě (dispečeri, kontrolori apod.)	1 998	29 657
4141 Řadoví knihovníci, archiváři, evidenční pracovníci	239	20 790
4142 Poštovní doručovatelé, úředníci v třídárnách	2 890	20 174
4143 Korektoři, kódovači a pracovníci v příbuzných oborech	171	23 414
4190 Ostatní nižší úředníci jinde neuvedení	501	25 015
4211 Pokladníci (v bankách, pojišťovnách, spořitelnách, na poště)	829	24 001
4212 Úředníci na přepážkách a směnárnicích	2 418	23 605
4213 Pokladníci v obchodě, společném stravování apod.	2 065	15 767
4214 Prodáváči vstupenek, jízdenek apod.	373	21 982
4215 Bookmakeři, krupiéři a úředníci sázkových kanceláří	493	18 658
4216 Inkasisté (výběrčí dluhů)	172	32 594
4219 Ostatní pokladníci a pracovníci v příbuzných oborech jinde neuvedení	63	23 950
4221 Úředníci cestovních kanceláří	179	23 135
4222 Recepční	1 058	19 619
4223 Telefonisté	1 080	23 469
4224 Informátoři	323	21 826
5111 Obsluhující pracovníci v dopravě a stevardi	586	32 291
5112 Vlakvedoucí, vlakové čety, průvodčí (vč. palubních průvodčí)	208	27 565
5121 Pracovníci dohlížející nad obsluhujícím personálem, hospodyně	862	16 408
5122 Kuchaři	2 085	16 877
5123 Číšníci, servírky	983	16 870
5124 Barmani	140	19 697
5132 Pečovatelé a pomocní ošetřovatelé v zařízeních sociální péče, v nemocnicích	107	18 049
5141 Kadeřníci a holiči	112	16 434
5144 Maséři	29	19 416
5149 Ostatní pracovníci zajišťující osobní služby jinde neuvedení	35	16 531
5161 Hasiči, požárníci	433	23 975
5169 Ostatní pracovníci ochrany a ostrahy jinde neuvedení	5 160	11 896
5211 Prodáváči v obchodech	9 231	16 779
5212 Předváděči zboží	33	25 632
5220 Prodáváči ve stáncích a na tržištích	31	12 965
6113 Zahradníci a pěstitelé zahradních plodin a sazenic	77	15 516
7114 Střelmistři	11	38 050
7122 Zedníci, kameníci, omítkáři	916	22 391
7123 Betonáři, dělníci specializovaní na pokládání betonových povrchů	424	25 031
7124 Tesaři a truhláři	512	22 312
7125 Stavební montážníci	401	19 157
7126 Asfaltéři, dlaždiči	61	26 782
7127 Lešenáři	29	18 391

Hrubá měsíční mzda a její složky, diferenciacie, placená doba podle podskupin zaměstnání KZAM-R

kraj: HL. m. Praha

Diferenciace				Průměr	Vybrané složky hrubé měsíční mzdy					Placená doba
1. decil	1. kvartil	3. kvartil	9. decil		prémie a odměny	příplatky za přesčas	příplatky ostatní	náhrady	odměny za pohotovost	
Kč/měs	Kč/měs	Kč/měs	Kč/měs	Kč/měs	%	%	%	%	%	hod/měs
16 926	20 690	34 496	42 487	28 433	12,1	0,2	1,5	9,3	0,0	174,0
17 609	20 060	61 926	77 789	35 625	5,1	0,2	0,9	11,3	0,0	172,7
22 118	27 708	40 915	54 563	37 472	10,5	0,2	0,3	9,7	0,0	174,3
15 319	17 327	25 057	31 198	22 386	15,0	0,6	6,5	9,2	0,0	176,2
18 440	19 940	28 597	38 218	25 242	7,6	0,1	0,9	10,9	0,1	168,4
20 854	24 400	38 323	47 818	32 823	13,9	0,6	8,6	10,3	0,1	172,5
14 102	17 534	25 646	33 494	22 894	12,8	0,1	3,1	10,9	0,0	173,3
17 893	18 975	22 004	24 717	21 019	13,7	0,6	2,6	11,0	0,0	165,1
19 457	20 674	29 175	33 013	26 870	13,5	0,2	6,8	9,9	0,0	173,0
16 286	20 195	34 014	45 628	28 984	14,3	0,2	4,3	9,6	0,1	174,2
18 512	21 452	27 544	33 164	25 473	16,8	0,4	2,9	10,2	0,0	174,1
19 535	21 681	27 013	34 281	26 059	12,1	0,4	2,5	10,1	0,0	167,9
12 820	14 299	17 259	19 776	16 146	10,0	0,5	5,1	9,9	0,0	175,2
12 220	17 008	25 710	29 688	21 951	6,0	1,8	9,5	8,6	0,0	178,8
14 429	15 816	23 876	33 889	21 931	16,7	0,4	18,0	8,0	0,0	168,1
21 087	26 919	46 127	71 175	39 847	22,4	0,1	0,3	10,0	0,0	172,7
20 648	21 540	26 837	30 983	25 160	18,1	0,0	8,7	10,5	0,0	172,2
16 802	19 218	29 507	39 086	25 933	9,5	0,2	1,0	8,8	1,9	174,5
11 047	16 838	23 136	28 992	20 400	11,6	0,3	8,0	8,6	0,0	172,8
15 213	18 754	29 845	40 928	26 635	19,1	0,3	2,3	11,3	0,1	171,4
16 691	18 661	25 997	32 015	23 444	11,1	0,8	6,3	9,6	0,0	173,0
18 751	23 660	45 181	56 690	36 519	9,3	0,4	40,2	9,1	0,0	162,3
19 478	24 629	30 374	32 462	26 835	7,6	2,9	18,7	10,2	0,0	174,0
11 446	13 518	21 207	27 288	18 214	7,2	0,7	6,8	8,5	0,1	173,0
10 935	13 356	21 735	26 440	18 464	9,3	0,3	10,3	9,1	0,0	175,7
8 111	12 276	19 766	22 963	16 441	10,8	0,4	11,2	8,5	0,0	175,1
8 826	16 231	22 255	25 001	18 768	11,1	0,0	9,2	7,4	0,7	160,7
12 880	14 724	20 624	23 239	17 869	8,9	2,6	10,2	9,3	0,0	179,2
10 765	12 539	21 780	31 891	19 267	34,3	0,0	3,3	9,7	0,0	173,2
15 052	16 617	22 936	37 346	21 219	14,3	0,2	6,2	9,8	0,0	174,3
10 819	14 635	17 772	22 525	16 558	6,2	0,1	9,4	8,5	0,0	175,1
19 306	20 510	27 659	33 524	25 103	11,3	1,0	19,6	10,6	0,4	169,1
8 944	10 279	15 399	21 113	13 856	8,2	1,2	8,7	7,3	0,0	175,5
12 377	14 595	19 937	25 532	18 228	15,2	0,6	5,7	9,2	0,0	175,8
18 580	22 878	30 214	42 321	28 119	17,6	0,2	0,4	9,6	0,0	175,5
11 162	11 526	24 422	29 950	17 562	28,0	0,7	1,9	10,6	0,0	175,4
9 133	12 791	18 753	22 650	16 030	19,5	1,6	10,0	8,5	0,1	176,1
25 965	27 866	44 882	56 152	38 748	35,5	0,4	5,1	12,6	0,1	172,3
16 548	19 077	26 461	30 615	23 130	15,1	2,3	1,5	11,1	0,1	188,9
17 716	20 845	30 336	36 269	26 695	11,2	2,4	2,6	11,2	0,2	185,0
16 821	18 931	26 232	30 203	23 099	8,8	3,2	2,0	12,0	0,1	188,0
9 004	9 759	25 470	30 467	19 382	7,8	2,4	3,8	10,7	0,2	181,8
20 600	22 562	31 015	34 011	27 117	20,1	2,9	4,7	12,0	1,9	190,6
9 993	17 254	21 211	23 820	19 480	8,9	2,0	1,0	9,3	1,0	181,9

Revidované výsledky ke dni 10. 3. 2010

Hrubá měsíční mzda a její složky, diference, placená doba podle podskupin zaměstnání KZAM-R

kraj: HL. m. Praha

Podskupiny zaměstnání KZAM-R	Počet zaměstnanců přepočtený podle placených měsíců	Medián
		Kč/měs
7129 Ostatní stavební dělníci hlavní stavební výroby a pracovníci v ostatních oborech	662	22 099
7132 Stavební podlaháři, parketáři a obkladači	14	21 893
7133 Stavební štukatéři	11	21 169
7134 Izolatéři	54	20 509
7136 Instalatéři, potrubáři, stavební zámečníci, klempíři	821	23 085
7137 Stavební a provozní elektrikáři	674	24 939
7139 Ostatní dělníci zajišťující dokončovací stavební práce a dělníci v příbuzných obor.	26	24 511
7141 Malíři a tapetáři	37	20 810
7142 Lakýrníci a pracovníci v příbuzných oborech	251	24 451
7212 Svářeči, řezači plamenem a páječi	541	24 995
7213 Výrobci a opraváři výrobků a dílů z plechů	175	24 173
7214 Montéři kovových konstrukcí	171	26 120
7215 Montéři lan a zdvihacích zařízení (např. na lodích, letadlech)	266	30 099
7221 Kováři, obsluha kováčích lisů, obsluha bucharů	51	24 793
7222 Nástrojaři, kovomodeláři, kovodělníci, zámečníci	2 275	23 262
7223 Seřizovači a obsluha obráběcích strojů (kromě automatických a poloautomatických)	280	26 032
7224 Brusiči, leštiči a ostříči nástrojů	38	30 653
7231 Mechanici a opraváři motorových vozidel	1 083	24 927
7232 Mechanici a opraváři leteckých motorů a zařízení	656	32 801
7234 Mechanici a opraváři kolejových vozidel	690	23 344
7235 Mechanici a opraváři obráběcích, zemědělských strojů a průmyslového zařízení	446	29 161
7239 Ostatní mechanici a opraváři strojů a zařízení bez elektro jinde neuvedení	214	26 136
7241 Elektromechanici, opraváři a seřizovači různých typů elektrických zařízení	1 510	23 781
7242 Mechanici, opraváři a seřizovači elektrických částí aut, letadel, lodí	701	24 679
7243 Mechanici, seřizovači, opraváři elektronických zařízení	476	23 914
7244 Telefonní a telegrafní mechanici, montéři a opraváři	212	26 204
7245 Montéři a opraváři rozhlasových a TV přijímačů, magnetofonů	12	26 802
7246 Montéři a opraváři silnoproudých elektrických vedení	659	29 601
7247 Montéři a opraváři slaboproudých elektrických vedení	206	25 998
7311 Výrobci, mechanici a opraváři přesných přístrojů a zařízení	126	23 738
7322 Dělníci při výrobě skla, skláři vč. brusičů a leštičů	18	19 411
7341 Tiskaři, sazeči (kromě obsluhy tiskárenských strojů)	63	28 817
7344 Fotografové a pracovníci v příbuzných oborech	123	23 766
7345 Knihvazači a pracovníci v příbuzných oborech	119	20 010
7411 Zpracovatelé masa, ryb vč. uzenářů a konzervovačů masa a ryb	221	20 497
7412 Zpracovatelé pekárenských a cukrářských výrobků	388	15 965
7419 Ostatní zpracovatelé - výrobci potravinářských výrobků jinde neuvedení	159	16 496
7422 Umělečtí truhláři, řezbáři, výrobci a opraváři výrobků ze dřeva vč. opravářů	88	19 626
7433 Dámští a pánští krejčí a kloboučníci včetně opravářů oděvů	27	15 897
7436 Švadleny, vyšíváči a pracovníci v příbuzných oborech	25	17 065
7437 Čalouníci a pracovníci v příbuzných oborech (včetně autočalouníků)	31	21 375
8111 Obsluha důlního zařízení a razicích štítů	285	25 865
8113 Vrtaři, jeřábčníci při ropných nebo plynových vrtech a dělníci v příbuzných oborech	77	32 465
8141 Obsluha pily a jiného zařízení na zpracování dřeva	13	21 198

Hrubá měsíční mzda a její složky, diferenciacie, placená doba podle podskupin zaměstnání KZAM-R

kraj: HL. m. Praha

Diferenciace				Průměr	Vybrané složky hrubé měsíční mzdy					Placená doba
1. decil	1. kvartil	3. kvartil	9. decil		prémie a odměny	příplatky za přesčas	příplatky ostatní	náhrady	odměny za pohotovost	
Kč/měs	Kč/měs	Kč/měs	Kč/měs	Kč/měs	%	%	%	%	%	hod/měs
16 009	18 456	26 595	30 250	22 861	8,9	2,3	1,3	10,2	0,2	186,8
19 483	20 490	25 571	26 511	22 617	3,7	2,2	1,7	9,7	0,0	197,0
17 194	18 781	28 688	31 122	23 049	15,7	3,5	1,7	8,4	0,0	186,7
16 438	18 018	32 333	38 251	24 437	11,8	2,3	1,8	10,7	0,0	183,0
17 475	19 988	26 895	32 282	23 989	14,2	1,9	3,0	11,2	0,7	181,2
18 746	21 472	27 988	32 210	25 239	8,6	1,5	8,7	10,4	0,5	176,5
16 721	18 572	31 003	34 141	24 468	7,6	2,5	0,7	9,4	0,1	184,9
17 270	18 192	24 893	29 378	21 910	12,7	2,9	5,0	9,6	0,0	182,5
17 044	20 467	30 517	36 912	25 836	11,3	1,3	4,6	10,5	0,2	176,6
9 016	18 022	29 930	32 870	23 700	9,4	1,8	3,8	10,7	0,1	176,4
19 484	21 961	26 973	31 114	24 687	11,3	0,5	2,8	11,7	0,0	171,7
17 001	21 082	30 005	35 002	25 913	4,5	2,0	9,1	10,8	0,0	181,5
19 428	22 848	35 328	41 142	30 132	18,8	1,9	1,9	12,1	0,4	182,9
12 945	19 774	27 937	30 095	23 674	2,0	1,9	1,6	10,5	0,0	183,6
16 889	19 951	27 193	31 460	23 895	10,3	1,4	6,9	11,5	0,4	174,1
18 749	21 866	31 855	36 904	27 405	8,2	1,9	3,6	10,8	0,1	177,8
18 526	24 894	33 736	38 101	28 914	6,7	2,1	6,3	9,9	0,0	180,0
19 428	22 085	28 312	34 071	25 982	13,3	0,6	5,1	11,0	0,2	172,4
23 026	27 922	45 100	54 074	36 851	7,6	1,3	10,7	10,8	0,2	172,4
19 596	20 921	26 482	29 739	24 100	7,6	1,4	9,5	11,0	0,3	169,7
17 362	21 902	33 675	38 939	28 554	14,4	1,8	7,0	9,9	0,2	178,0
17 066	19 499	30 772	34 985	26 118	11,3	1,1	7,6	10,2	0,5	177,9
17 437	20 159	27 349	31 214	24 290	9,9	1,0	5,9	10,0	0,4	174,5
19 648	21 404	27 370	30 993	25 192	7,4	0,8	8,7	11,2	0,1	169,0
18 648	20 962	28 568	34 488	25 921	10,7	0,7	7,2	10,9	0,4	170,4
19 914	23 169	32 418	40 341	28 792	13,2	1,2	5,1	9,5	0,7	176,8
24 610	26 073	30 875	32 275	27 956	5,7	1,5	11,7	8,6	0,0	176,2
20 798	24 982	34 448	39 569	29 845	12,2	2,1	7,5	10,5	0,7	183,7
20 140	22 767	30 070	32 487	26 454	18,6	1,7	5,9	8,6	1,7	181,4
18 276	20 281	27 360	31 827	24 900	16,6	0,4	3,7	10,2	0,1	173,7
16 572	18 182	20 925	22 914	19 421	25,2	0,0	3,4	9,1	0,0	173,5
20 363	25 486	33 274	36 628	28 815	15,9	1,9	11,3	11,1	0,2	182,0
13 302	19 545	29 091	33 183	23 936	12,4	0,2	5,1	9,8	0,0	180,0
15 635	18 222	21 600	23 439	20 109	27,6	0,6	11,5	12,6	0,0	173,4
16 598	18 502	22 819	26 042	20 885	13,2	1,4	4,3	10,1	0,0	177,2
11 836	13 734	18 528	22 398	17 037	9,5	2,8	7,4	9,7	0,0	176,1
10 915	13 631	20 070	31 451	18 881	13,1	2,5	6,2	10,5	0,0	185,2
16 407	17 343	22 356	27 561	20 914	11,5	0,5	3,3	10,4	0,0	176,4
14 008	15 400	17 405	22 742	16 782	8,1	0,0	0,0	11,4	0,0	172,9
12 207	14 165	20 418	21 172	16 999	8,7	0,0	18,8	9,6	0,0	174,6
16 117	19 163	26 795	34 168	23 282	8,1	1,5	3,3	11,3	3,5	173,7
21 849	23 375	29 250	57 390	30 403	16,3	1,8	12,6	13,4	0,1	169,0
22 724	28 697	37 272	39 970	32 316	18,1	1,3	1,6	8,9	0,7	176,1
14 326	18 935	21 910	24 195	20 193	33,7	0,8	6,2	10,4	1,3	178,6

Revidované výsledky ke dni 10. 3. 2010

Hrubá měsíční mzda a její složky, diference, placená doba podle podskupin zaměstnání KZAM-R

kraj: HL. m. Praha

Podskupiny zaměstnání KZAM-R	Počet zaměstnanců přepočtený podle placených měsíců	Medián
		Kč/měs
8159 Obsluha ostatních zařízení při chemické výrobě jinde neuvedená	163	25 390
8161 Obsluha zařízení při výrobě a rozvodu elektřiny	408	25 134
8162 Obsluha parních turbín, ohřivačů a motorů	96	21 143
8163 Obsluha zařízení při úpravě, čištění a rozvodu vody	423	22 211
8171 Obsluha automatických nebo poloautomatických montážních linek	568	21 810
8180 Obsluha strojů a zařízení pro práce na železničním svršku	142	23 601
8211 Obsluha automatických nebo poloautomatických obráběcích strojů (kromě 722)	179	23 610
8212 Obsluha strojů na výrobu maltovin, vápna, cementu, prefabrikátů	322	28 758
8223 Obsluha strojů při konečné úpravě a nanášení ochranných povlaků	55	25 860
8224 Obsluha strojů na výrobu fotografických materiálů	58	22 584
8231 Obsluha strojů na výrobu pryžových výrobků (např. obuvi, pneumatik)	444	25 334
8251 Obsluha tiskárenských strojů	298	32 998
8252 Obsluha automatických a poloautomatických knihvazačských strojů	64	27 588
8254 Obsluha kopírovacích strojů	66	18 926
8264 Obsluha strojů na bělení, barvení, čištění, praní, žehlení textilu	64	18 043
8274 Obsluha strojů na zpracování mouky, výrobu pečiva, čokolády a cukrovinek	105	20 750
8278 Obsluha strojů na výrobu nápojů	208	25 603
8281 Montážní dělníci montující mechanická zařízení (stroje, vozidla)	436	16 390
8282 Montážní dělníci montující elektrická zařízení	572	19 759
8283 Montážní dělníci montující elektronická zařízení	38	26 624
8284 Montážní dělníci montující výrobky z kovů, pryže a plastů	278	8 182
8287 Montážní dělníci montující výrobky z kombinovaných materiálů	305	7 947
8290 Obsluha jiných stacionárních zařízení a ostatní montážní dělníci	98	29 544
8311 Strojvedoucí	1 205	32 750
8313 Dělníci zabezpečující sestavování vlaků (brzdaři, výhybkáři)	575	23 918
8321 Řidiči osobních a malých dodávkových automobilů, taxikáři	971	22 917
8323 Řidiči autobusů, trolejbusů a tramvají	3 861	29 795
8324 Řidiči nákladních automobilů a tahačů	2 314	23 272
8326 Řidiči speciálních vozidel	554	25 787
8332 Obsluha zemních a příbuzných strojů	544	28 033
8333 Obsluha jeřábů, zdvihacích a podobných manipulačních zařízení	219	22 873
8334 Obsluha vysokozdvíhových a ostatních motorových vozíků	1 532	21 712
9132 Pomocníci a uklízeči v kancelářích, hotelích, nemocnicích a jiných zařízeních	2 871	12 574
9141 Domovníci, správci domu	173	18 840
9143 Školníci vč. školníků - údržbářů	16	14 306
9151 Poslíčci, nosiči zavazadel a doručovatelé	116	18 722
9152 Vrátní, hlídači, uváděči a šatnářky	1 165	12 159
9154 Pracovníci odečítající stav elektroměrů, plynometrů a vodoměrů	37	25 076
9161 Sběrači odpadků, popeláři	285	19 316
9162 Metaři, čističi záchodků, žump, kanálů a podobných zařízení	242	14 279
9169 Ostatní pracovníci v příbuzných oborech jinde neuvedení	42	16 580
9312 Pomocní a nekvalifikovaní dělníci na stavbách a údržbě silnic, přehrad	309	26 100
9313 Pomocní a nekvalifikovaní dělníci na stavbách budov	145	16 701
9321 Pomocní a nekvalifikovaní montážní a manipulační dělníci	761	16 970

Hrubá měsíční mzda a její složky, diferenciacie, placená doba podle podskupin zaměstnání KZAM-R

kraj: HL. m. Praha

Diferenciace				Průměr	Vybrané složky hrubé měsíční mzdy					Placená doba
1. decil	1. kvartil	3. kvartil	9. decil		prémie a odměny	příplatky za přesčas	příplatky ostatní	náhrady	odměny za pohotovost	
Kč/měs	Kč/měs	Kč/měs	Kč/měs	Kč/měs	%	%	%	%	%	hod/měs
17 933	20 030	30 972	34 780	26 291	16,4	1,5	17,6	11,2	1,0	171,7
20 017	22 936	27 927	30 403	25 472	9,9	1,0	12,6	10,9	0,5	169,1
15 153	17 822	25 209	30 259	21 585	12,8	1,2	11,1	10,5	0,1	176,7
15 211	19 299	26 806	35 034	23 873	16,0	1,1	9,8	9,8	0,7	182,6
15 187	17 660	27 215	36 975	25 437	3,7	0,9	8,5	9,7	0,0	173,9
20 548	21 358	28 166	35 734	26 531	5,4	3,0	10,4	9,3	0,6	167,2
15 866	20 481	27 338	35 380	25 255	11,6	1,4	2,4	9,8	0,0	178,5
16 335	20 702	35 380	43 740	29 235	31,3	2,4	4,9	11,9	0,0	189,1
17 855	22 264	29 440	33 728	26 240	13,9	1,6	6,0	11,4	0,0	177,1
17 531	19 724	28 279	35 103	24 071	12,6	0,2	4,5	8,8	0,0	174,7
18 448	21 243	29 687	33 456	25 648	21,3	3,3	17,1	10,4	0,0	183,8
17 879	21 660	41 835	47 716	33 235	16,5	1,8	16,1	10,3	0,0	179,5
16 894	22 251	33 408	41 475	28 965	14,4	2,4	16,8	9,6	0,0	184,7
13 688	15 665	21 329	24 519	18 804	10,1	0,4	1,3	10,1	0,0	174,7
12 675	14 749	20 243	20 969	17 485	4,0	0,1	19,4	9,7	0,0	174,0
13 442	17 057	26 984	31 563	22 017	26,1	3,5	9,7	9,8	0,0	186,1
19 566	22 377	31 388	36 901	27 377	8,8	1,0	14,1	8,4	0,0	180,5
10 623	13 008	26 217	37 853	21 404	5,0	1,3	4,0	7,2	0,0	172,1
15 499	17 638	22 172	24 680	20 009	1,0	1,3	10,7	10,0	0,0	178,2
20 192	22 556	30 668	33 359	26 799	22,4	0,6	0,7	12,3	0,0	177,7
7 466	7 636	9 949	10 866	8 939	0,2	0,2	0,2	0,6	0,0	164,5
7 515	7 679	8 820	24 223	10 349	4,8	0,1	0,0	3,9	0,3	164,6
15 502	19 050	37 673	43 571	29 094	6,3	2,6	16,0	10,5	0,0	181,8
28 589	30 698	35 185	37 882	32 810	6,1	2,5	14,7	11,2	0,0	181,0
20 585	22 217	26 029	27 789	24 169	5,9	2,8	15,8	10,1	0,0	173,2
16 119	19 422	27 305	32 639	24 321	20,0	1,3	4,0	8,7	0,2	179,6
23 041	28 210	31 405	33 051	29 238	7,4	2,4	11,5	10,7	0,3	192,0
14 040	17 811	27 933	31 061	23 140	14,9	2,2	3,1	9,7	0,2	184,2
21 240	22 933	29 164	35 459	27 231	14,0	3,1	5,2	10,1	0,8	183,2
20 450	23 540	33 574	40 287	29 664	31,6	3,6	2,9	11,9	0,1	193,2
12 648	17 301	27 614	31 062	22 492	18,8	2,2	4,3	10,6	0,1	182,2
15 971	18 460	25 271	29 189	22 390	20,6	1,0	6,6	9,2	0,0	179,0
8 978	10 443	16 268	20 733	13 985	11,0	0,4	9,5	9,3	0,0	177,1
10 733	14 196	24 124	30 877	20 079	16,5	0,9	6,3	9,0	0,2	176,2
11 082	12 796	16 034	17 471	14 519	3,8	0,0	3,2	9,6	0,0	173,9
14 042	15 111	26 482	30 256	20 848	6,0	0,6	12,3	9,3	0,3	175,2
9 272	10 367	14 610	17 290	12 902	6,4	1,5	10,0	9,2	0,0	177,5
15 200	21 591	28 160	34 547	25 142	12,6	0,2	2,6	10,0	0,0	166,3
16 503	17 711	21 151	23 508	19 804	2,0	3,5	7,4	10,3	0,0	179,2
10 790	11 306	21 461	23 637	16 476	10,7	1,0	5,0	10,5	0,8	167,1
14 640	15 498	19 571	21 239	17 490	7,9	2,2	16,7	6,6	0,4	189,5
19 699	22 670	30 097	33 426	26 365	30,1	2,7	3,5	11,1	0,9	194,4
12 277	14 406	20 210	24 492	17 731	12,8	4,2	4,7	14,2	0,2	180,8
11 974	13 988	22 356	27 445	18 608	12,0	1,8	9,8	10,5	0,0	177,1

Revidované výsledky ke dni 10. 3. 2010

**Hrubá měsíční mzda a její složky, diference, placená doba
podle podskupin zaměstnání KZAM-R**

kraj: HL. m. Praha

Podskupiny zaměstnání KZAM-R	Počet zaměstnanců přepočtený podle placených měsíců	Medián
		Kč/měs
9322 Ruční baliči a pytlovači	16	19 308
9323 Dělníci nádvorní skupiny (pomocní montéři)	442	20 455
9333 Vazači a nosiči břemen, přístavní dělníci (dokaři)	217	20 170
9339 Pomocní a nekvalifikovaní pracovníci v dopravě, ve skladech, v telekomunikacích	2 111	19 031

Hrubá měsíční mzda a její složky, diference, placená doba
podle podskupin zaměstnání KZAM-R

kraj: HL. m. Praha

Diference				Průměr	Vybrané složky hrubé měsíční mzdy					Placená doba
1. decil	1. kvartil	3. kvartil	9. decil		prémie a odměny	příplatky za přesčas	příplatky ostatní	náhrady	odměny za pohotovost	
Kč/měs	Kč/měs	Kč/měs	Kč/měs	Kč/měs	%	%	%	%	%	hod/měs
15 678	17 311	21 881	22 572	19 190	1,3	1,1	7,4	11,3	0,0	178,4
16 946	18 707	22 349	25 784	21 254	13,9	0,0	6,6	9,3	0,0	165,3
16 358	18 156	21 533	23 701	20 349	21,7	2,0	3,0	9,7	0,1	180,3
14 272	16 354	22 526	26 233	19 886	11,3	1,1	7,0	9,9	0,1	174,6

Revidované výsledky ke dni 10. 3. 2010

**Průměrná měsíční odpracovaná a neodpracovaná doba zaměstnanců
podle podskupin zaměstnání KZAM-R**

kraj: Hl. m. Praha

Podskupiny zaměstnání KZAM-R	Počet zaměstnanců přečtený podle eviden. měsíců	Odpracovaná doba		Neodpracovaná doba		
		celkem	z toho přesčas	celkem	z toho	
					nemoc	dovolená
		hod/měs	hod/měs	hod/měs	hod/měs	hod/měs
1210 Ředitelé a prezidenti velkých organizací, podniků	728	153,3	0,0	18,4	0,9	15,1
1221 Ved. pracovníci v zemědělství, lesnictví, rybář. a mysliv.	22	145,7	0,1	17,9	0,6	14,7
1222 Vedoucí pracovníci v průmyslu (ve výrobě)	663	149,0	1,2	22,1	1,6	15,9
1223 Vedoucí pracovníci ve stavebnictví a zeměměřičtví	864	155,6	0,4	18,9	1,1	15,3
1224 Vedoucí pracovníci ve velkoobchodě a v maloobchodě	3 055	153,8	2,2	22,8	4,5	15,6
1225 Vedoucí pracovníci v restauracích a hotelích	254	156,0	0,8	18,5	2,1	14,4
1226 Ved. pracovníci v dopr., skladování, telekom. a na pošt. úř.	1 284	145,0	2,4	22,3	2,4	16,5
1227 Ved. prac. v organ.zaměřených na poskytování obch.služ.	2 460	151,3	0,1	21,7	1,6	17,1
1228 Ved.prac. v pečovatel., úklidových a podobných službách	82	154,7	0,5	19,9	5,5	12,3
1229 Ved. pracovních dílčích celků jinde neuved. (kult.,zdrav.)	911	151,7	0,4	21,9	2,1	16,9
1231 Vedoucí pracovníci finančních a hospodářských útvarů	1 474	151,9	0,2	19,9	1,4	16,0
1232 Ved. prac. personálních útvarů a útvarů průmysl. vztahů	380	150,3	0,3	21,3	1,7	16,0
1233 Vedoucí pracovníci odbytových útvarů (vč. průzkumu trhu)	1 726	152,2	0,8	19,4	1,0	15,6
1234 Ved. prac. reklamních útvarů a útvarů pro styk s veřejností	292	151,5	1,0	21,1	1,7	16,4
1235 Vedoucí pracovníci zásobovacích útvarů	395	149,8	0,9	21,6	2,1	16,5
1236 Vedoucí pracovníci výpočetních útvarů	617	152,0	0,8	20,6	1,0	16,9
1237 Vedoucí pracovníci výzkumných a vývojových útvarů	439	150,2	0,4	20,3	0,9	16,0
1239 Vedoucí pracovníci ostatních útvarů jinde neuvedení	1 496	152,0	0,5	21,5	2,4	16,2
1312 Vedoucí, ředitelé v průmyslu (ve výrobě)	156	151,3	0,8	21,0	2,2	15,0
1313 Vedoucí, ředitelé ve stavebnictví a zeměměřičtví	521	153,7	0,8	21,1	2,1	15,7
1314 Vedoucí, ředitelé ve velkoobchodu a maloobchodu	1 404	155,4	2,7	21,2	3,4	15,5
1315 Vedoucí, ředitelé v restauracích a hotelích	393	153,8	0,7	20,1	4,3	13,1
1316 Vedoucí v dopravě, sklad., telekomun. a na pošt. úřadech	226	147,3	1,1	21,9	2,2	16,6
1317 Ved., ředitelé v podnicích poskytujících obchodní služby	459	151,2	0,3	23,1	2,4	17,0
1318 Vedoucí, ředitelé pečovatelských, úklidových a pod. služ.	84	158,3	0,3	16,1	2,6	11,7
1319 Vedoucí, ředitelé malých organizací ostatní (kult.,zdrav.)	153	154,0	1,0	19,8	3,6	14,2
2111 Fyzikové a astronomové	261	150,3	0,7	19,2	1,8	13,7
2113 Chemici	418	150,4	0,9	21,7	2,8	16,4
2114 Geologové, geofyzici, geodeti, hydrologové apod.	127	151,4	0,8	21,0	3,2	14,8
2119 Ostatní vědci a odborníci v příbuz. oborech jinde neuved.	451	149,0	0,1	19,9	1,5	15,9
2121 Matematici a odborníci v příbuzných oborech	138	153,2	0,9	20,5	2,0	15,3
2122 Statistickí	171	148,5	0,1	23,3	2,4	16,3
2131 Projektanti a analytici výpočetních systémů	1 401	152,8	1,2	22,0	1,7	16,4
2132 Programátoři	3 460	153,5	1,2	21,4	1,9	16,0
2139 Ostatní odborníci zabývající se výp. tech. jinde neuvedení	3 164	153,7	2,2	21,2	2,0	16,2
2141 Hlavní architekti, architekti a plánovači měst, urbanisté	60	152,0	2,5	20,9	5,4	14,3
2142 Projektanti staveb a areálů, stavební inženýři	1 578	151,1	1,0	21,5	2,8	15,2
2143 Projektanti elektrotechnických zařízení, elektroinženýři	792	150,5	1,8	20,8	1,9	15,7
2144 Projektanti elektronických syst. a telekomunikačních sítí	952	152,1	2,6	21,1	1,8	15,8
2145 Projektanti a konstruktéři strojních zařiz., strojní inženýři	630	151,4	0,7	21,9	2,1	16,5
2146 Chemičtí inženýři, technologové	189	148,6	1,6	22,0	2,5	17,0
2149 Ostatní architekti, projektanti, konstrukt.a techn.inženýři	1 054	150,1	1,3	20,2	2,0	16,0
2211 Bakteriologové, biologové, ekologové, zoologové	273	151,7	0,4	20,3	2,8	16,3
2212 Farmakologové, anatomové, biochemici,fyziolog., patolog.	196	151,1	0,0	20,5	3,0	15,1

Revidované výsledky ke dni 10. 3. 2010

**Průměrná měsíční odpracovaná a neodpracovaná doba zaměstnanců
podle podskupin zaměstnání KZAM-R**

kraj: Hl. m. Praha

Podskupiny zaměstnání KZAM-R	Počet zaměstnanců přepracovaný podle eviden. měsíců	Odpracovaná doba		Neodpracovaná doba		
		celkem	z toho přesčas	celkem	z toho	
					nemoc	dovolená
		hod/měs	hod/měs	hod/měs	hod/měs	hod/měs
2221 Lékaři, ordináři (kromě zubních lékařů)	309	150,0	2,0	23,5	3,5	17,9
2222 Zubní lékaři (dentisté)	20	152,0	0,0	18,7	3,4	13,9
2224 Farmaceuti, magistři v lékárně, lékárníci	286	157,9	7,0	22,3	3,4	17,4
2311 Vědeckopedagogičtí pracovníci	5 257	143,6	0,0	31,5	1,3	28,6
2319 Ostatní učitelé na vysokých školách	153	144,1	0,0	32,3	0,9	31,1
2359 Ost.odb.pedagogičtí prac.jinde neuvedení (odb.instruktoři)	58	150,8	0,2	21,7	3,2	15,9
2411 Odborní pracov. na úseku účetnictví, financí, daní, apod.	3 816	150,5	0,5	22,1	2,7	16,5
2412 Odbor. pracovníci na úseku zaměstnaneckých, pers. věcí	1 010	150,3	0,5	22,0	3,3	15,4
2413 Odborní pracovníci v bankovníctví a pojišťovnictví	8 427	150,0	0,7	23,7	3,6	17,3
2419 Ostatní odborní pracovníci v oblasti podnikání	4 977	148,1	0,7	21,6	2,5	15,9
2421 Právníci, právní poradci (mimo advokacie a soudnictví)	788	148,5	0,1	23,0	2,7	16,9
2426 Právní asistenti, praktikanti, a koncipienti	65	149,2	0,1	22,7	2,3	15,7
2429 Ostatní odborníci v právní oblasti jinde neuvedení	33	152,6	0,2	20,7	1,1	16,6
2431 Odborní archiváři (kromě řadových)	43	148,7	0,0	21,2	3,6	14,5
2432 Odborní pracovníci knihoven (kromě řadových)	177	153,4	0,0	22,8	3,8	17,5
2433 Odborní pracovníci v informacích (např. vti)	330	150,8	0,7	22,0	2,4	16,1
2434 Odborní pracovníci - kurátoři (muzeí, galérií)	13	151,2	0,0	19,6	2,1	15,7
2439 Ostatní odborní pracovníci kultury a osvěty jinde neuved.	131	150,4	0,1	19,3	1,0	15,2
2441 Ekonomové - vědecktí pracovníci, specialisté, experti	1 844	149,5	0,6	21,6	2,5	16,1
2447 Tlumočníci a překladatelé	85	151,8	0,3	21,0	1,9	16,3
2451 Spisovatelé, autoři, kritikové, novináři, redaktoři	1 517	153,2	1,8	23,8	3,4	16,7
2452 Sochaři, malíři, umělečtí restaurátoři, grafici a výtvarníci	143	153,9	0,6	20,3	3,3	14,8
2455 Režiséři, scenáristé, dramaturgové divadla, filmu, rozhlasu	101	149,3	0,0	23,8	3,4	18,1
2456 Komentátoři, reportéři a žurnalisté v televizi a rozhlasu	160	155,0	0,0	18,3	1,5	14,3
2458 Umělečtí designéři a návrháři	43	156,3	0,4	19,3	0,4	14,0
2459 Ostatní umělečtí pracovníci jinde neuvedení	20	157,2	0,4	20,0	0,5	13,7
2470 Odborní administrativní pracovníci jinde neuvedení	2 290	151,7	0,7	21,8	3,2	16,1
3111 Technici ve fyzikálních a příbuzných oborech	78	147,9	1,0	22,6	4,0	15,6
3112 Stavební technici	3 339	154,0	3,0	21,8	3,4	15,0
3113 Elektrotechnici	763	148,2	4,0	21,8	2,7	15,6
3114 Elektronici a technici v radiokomunikacích a telekomunik.	2 090	153,2	6,3	21,1	2,2	15,7
3115 Strojireňští technici	747	150,2	3,7	23,1	3,4	16,2
3116 Chemičtí technici	424	146,5	2,0	23,8	3,4	17,7
3118 Technici v kartografii, kresličtí a zeměměřiči	328	148,9	1,5	21,6	3,5	15,1
3119 Ostatní techničtí pracovníci jinde neuvedení	3 940	152,4	4,2	21,8	3,9	15,5
3121 Poradci ve výpočetní technice	2 708	153,0	1,4	21,8	2,3	16,4
3122 Operátoři a obsluha výpočetní techniky	1 233	153,4	2,7	21,0	2,7	15,5
3123 Operátoři průmyslových robotů, nc strojů	52	150,6	6,9	24,2	4,7	15,9
3129 Ostatní technici ve výpočetní technice jinde neuvedení	314	153,7	0,8	20,4	1,9	16,0
3131 Fotografové (včetně uměleckých)	77	157,1	4,6	23,6	2,2	15,8
3132 Obsluha zařiz. pro záznam zvuku,obrazu,operátoři kamery	519	146,9	2,4	21,6	2,8	16,2
3133 Obsluha vysílačů a telekomunikačního zařízení	623	152,2	2,0	22,8	4,9	15,9
3134 Obsluha lékařských zařízení	27	144,3	1,9	28,6	10,8	16,3
3139 Obsluha ost. optických a elektronických zařiz. jinde neuved.	20	157,1	6,7	20,5	0,0	18,0

Revidované výsledky ke dni 10. 3. 2010

**Průměrná měsíční odpracovaná a neodpracovaná doba zaměstnanců
podle podskupin zaměstnání KZAM-R**

kraj: Hl. m. Praha

Podskupiny zaměstnání KZAM-R	Počet zaměstnanců přepočtený podle eviden. měsíců	Odpracovaná doba		Neodpracovaná doba		
		celkem	z toho přesčas	celkem	z toho	
					nemoc	dovolená
		hod/měs	hod/měs	hod/měs	hod/měs	hod/měs
3143 Piloti, navigátoři a letečtí technici	361	144,6	1,2	18,9	1,4	11,5
3144 Řídicí letového provozu	255	132,5	8,0	22,8	1,7	17,7
3145 Letečtí dispečerů a pracovníci v příbuzných oborech	157	142,4	3,3	21,9	2,8	18,1
3146 Bezpečnostní technici leteckého provozu	143	145,7	2,2	18,1	1,7	16,2
3151 Kolaudační technici a technici protipožární ochrany	100	147,5	3,2	20,6	2,0	15,9
3152 Bezpečnostní tech.a tech. pro kontrolu zdravotní nezávad.	911	149,3	2,8	22,7	3,3	16,1
3160 Technici železničního provozu	1 171	151,7	10,6	21,0	3,0	15,3
3211 Technici a laboranti v oblasti biologie a v příbuz. oborech	424	150,6	2,6	23,1	3,6	18,4
3212 Technici v agronomii, v lesnictví a v zemědělství	101	155,4	4,0	18,0	1,9	13,9
3221 Asistenti zdravotníků	63	144,0	0,0	29,5	5,1	18,1
3223 Dietetici a odborníci na výživu	12	152,2	0,8	22,6	7,0	11,7
3225 Zubní asistenti	17	148,1	0,1	26,2	7,3	17,6
3226 Rehabilitační a fyzioterapeutičtí pracovníci	78	149,5	1,9	25,6	6,7	17,0
3228 Farmaceutičtí asistenti	316	155,4	5,4	23,6	4,5	18,2
3231 Ošetřovatelé, všeobecné zdravotní sestry	452	151,3	4,4	23,6	5,6	17,0
3341 Instruktoři a mistři odborné výchovy	25	133,2	0,3	40,3	10,6	29,0
3342 Pedagogové v oblasti dalšího vzdělávání	147	151,6	1,6	21,4	3,1	16,1
3349 Ostatní pedagogové jinde neuvedení	21	146,1	0,4	26,7	2,2	17,9
3411 Zprostředkovatelé finanč. transakcí, obchodu s cen. papíry	1 319	148,9	1,0	23,9	4,7	17,2
3412 Pojišťovací agenti	2 512	146,5	0,2	26,5	5,4	16,9
3413 Obchodníci s realitami	51	151,8	0,0	22,5	3,4	16,1
3414 Konzultanti a organizátoři zájezdů	107	155,8	1,4	18,9	2,6	12,6
3415 Obchodní cestující, prof. poradci v obchodě, obch.zástupci	4 081	152,3	0,9	20,9	3,1	15,0
3416 Nákupčí	1 624	150,1	0,7	22,3	3,8	15,5
3417 Odhadci a zbožiznalci	490	148,6	0,3	24,8	4,7	16,6
3419 Ostatní pracovníci - obchodní zprostředkovatelé jinde n.	181	153,8	0,4	19,7	1,8	15,2
3421 Obchodní agenti	2 885	149,4	0,4	22,0	3,9	15,6
3422 Odbytoví a přepravní agenti	2 545	153,7	4,2	22,2	4,3	15,0
3429 Ostatní obchodní agenti a makléři jinde neuvedení	200	154,4	0,0	19,5	3,3	14,9
3431 Odborné sekretářky, sekretáři	1 804	150,9	0,6	22,8	3,7	15,8
3433 Prac. v oblasti účetnictví,fakturace,rozpočet., kalkulace	6 650	149,9	0,8	23,0	3,7	16,1
3434 Pracovníci v oblasti statistiky a matematiky	229	148,6	0,2	22,8	3,5	16,0
3435 Pracovníci v oblasti práce a mezd (kromě účetních)	179	147,8	0,7	23,4	4,4	15,6
3436 Referenti osobních oddělení	761	149,4	0,4	22,3	3,1	15,6
3439 Ostatní odborní administrativní pracovníci jinde neuvedení	4 870	149,2	0,4	23,7	4,3	16,2
3449 Ostatní celní a daňoví pracovníci a prac. v příb. oborech	97	146,9	0,0	26,5	3,6	17,5
3453 Detektivové, kriminalisté	44	149,0	2,7	25,8	6,8	10,5
3471 Aranžéři, průmysloví a komerční návrháři,bytoví architekti	167	151,9	3,0	23,1	5,0	15,3
3479 Ostatní pracovníci umění a zábavy jinde neuvedení	76	149,5	0,2	23,3	3,9	17,5
3482 Trenéři, cvičitelé a úředníci sportovních podniků a klubů	12	155,7	1,6	20,1	0,4	14,8
4111 Písačky - opisovačky, stenotypistky	15	159,5	11,9	21,7	2,6	16,0
4112 Kancelářští pracovníci a obsluha zaříz. na zpracování textu	393	149,8	2,5	24,2	4,7	16,6
4113 Pracovníci přípravy dat výpočetní techniky	774	148,4	1,1	23,8	5,8	14,5
4115 Sekretářky, sekretáři	3 287	151,4	0,8	23,4	5,1	15,2

Revidované výsledky ke dni 10. 3. 2010

**Průměrná měsíční odpracovaná a neodpracovaná doba zaměstnanců
podle podskupin zaměstnání KZAM-R**

kraj: Hl. m. Praha

Podskupiny zaměstnání KZAM-R	Počet zaměstnanců přečtený podle eviden. měsíců	Odpracovaná doba		Neodpracovaná doba		
		celkem	z toho přesčas	celkem	z toho	
					nemoc	dovolená
		hod/měs	hod/měs	hod/měs	hod/měs	hod/měs
4121 Nižší účetní	821	151,8	0,9	22,2	4,4	15,0
4122 Nižší statistici	22	138,7	0,3	33,9	6,5	18,2
4123 Nižší finanční, daňoví úředníci a úředníci v příb. oborech	1 294	148,6	0,6	25,7	4,8	16,4
4131 Úředníci ve skladech	3 524	153,5	5,8	22,5	6,5	13,0
4132 Úředníci ve výrobě (např. výrobní plánovači)	194	145,5	0,9	22,8	3,8	16,0
4133 Úředníci v dopravě a v přepravě (dispečeri, kontr. apod.)	2 076	147,9	4,5	24,5	5,4	15,9
4141 Řadoví knihovníci, archiváři, evidenční pracovníci	246	148,6	0,3	24,7	4,2	17,2
4142 Poštovní doručovatelé, úředníci v třídírnách	3 058	135,9	3,5	28,9	8,2	16,7
4143 Korektoři, kódovači a pracovníci v příbuzných oborech	176	151,0	1,2	22,1	3,6	14,0
4190 Ostatní nižší úředníci jinde neuvedení	518	150,6	1,4	23,6	5,3	15,4
4211 Pokladníci (v bankách, pojišťov., spořitelnách, na poště)	873	147,0	4,7	26,7	7,8	16,5
4212 Úředníci na přepážkách a směnárníci	2 526	141,6	2,5	26,1	6,4	16,0
4213 Pokladníci v obchodě, společném stravování apod.	2 237	145,4	2,0	29,7	12,4	15,1
4214 Prodavači vstupenek, jízdenek apod.	393	153,1	10,1	25,3	8,1	14,8
4215 Bookmakeři, krupiéři a úředníci sázkových kanceláří	508	149,4	5,8	18,5	4,2	12,4
4216 Inkasisté (výběrčí dluhů)	177	148,6	0,7	24,1	4,5	16,6
4219 Ostatní pokladníci a pracovníci v příb. oborech jinde neu.	69	137,8	0,3	34,5	16,3	15,3
4221 Úředníci cestovních kanceláří	182	155,6	0,8	18,8	2,4	12,4
4222 Recepční	1 101	151,2	2,3	21,5	6,0	13,2
4223 Telefonisté	1 129	144,4	1,3	27,0	6,9	15,2
4224 Informátoři	338	148,3	4,2	24,5	7,3	15,6
5111 Obsluhující pracovníci v dopravě a stevardi	635	133,6	2,7	28,6	9,9	11,0
5112 Vlakvedoucí, vlakové čety, průvodčí (vč. palub. průvodčí)	219	148,8	14,4	24,4	7,1	14,8
5121 Pracovníci dohlížející nad obsluh. personálem, hospodyně	908	150,4	1,2	22,5	7,7	13,1
5122 Kuchaři	2 220	148,7	1,7	26,8	9,7	13,5
5123 Číšníci, servírky	1 022	153,4	2,6	21,6	6,3	12,9
5124 Barmani	147	142,1	0,4	18,0	7,0	10,4
5132 Pečovatelé a pomoc. ošetřovat. v zařiz. soc. péče, v nemoc.	114	152,0	9,1	26,6	10,4	15,7
5141 Kadeřníci a holiči	119	147,7	0,0	25,5	9,4	15,1
5144 Maséři	32	141,2	1,2	33,0	15,1	15,3
5149 Ostatní pracovníci zajišťující osobní služby jinde neuved.	39	141,7	0,9	33,3	17,4	13,0
5161 Hasiči, požárníci	445	146,2	4,6	22,8	4,3	16,5
5169 Ostatní pracovníci ochrany a ostrahy jinde neuvedení	5 448	153,7	6,8	21,4	8,2	11,2
5211 Prodavači v obchodech	9 836	149,2	2,4	26,5	9,9	14,3
5212 Předváděči zboží	34	154,5	1,3	21,0	4,1	15,3
5220 Prodavači ve stáncích a na tržištích	34	141,9	2,2	33,2	17,5	14,4
6113 Zahradníci a pěstitelé zahradních plodin a sazenic	83	148,2	1,7	27,7	10,2	12,8
7114 Střelmistři	11	154,2	2,0	18,1	2,6	13,1
7122 Zedníci, kameníci, omítkáři	986	156,5	12,8	31,4	11,0	14,8
7123 Betonáři, děl. specializovaní na pokládání beton. povrchů	464	150,9	10,1	33,2	14,0	14,0
7124 Tesaři a truhláři	553	154,1	12,9	32,8	12,3	15,6
7125 Stavební montážníci	424	152,9	7,8	28,5	5,1	15,2
7126 Asfaltěři, dlaždiči	67	151,1	16,7	38,0	14,9	16,7
7127 Lešenáři	30	158,0	7,7	23,5	6,4	14,1

Revidované výsledky ke dni 10. 3. 2010

**Průměrná měsíční odpracovaná a neodpracovaná doba zaměstnanců
podle podskupin zaměstnání KZAM-R**

kraj: Hl. m. Praha

Podskupiny zaměstnání KZAM-R	Počet zaměstnanců přečtený podle eviden. měsíců	Odpracovaná doba		Neodpracovaná doba		
		celkem	z toho přesčas	celkem	z toho	
					nemoc	dovolená
		hod/měs	hod/měs	hod/měs	hod/měs	hod/měs
7129 Ostatní stavební děl. stav. výroby a prac. v ost. oborech	706	157,2	11,0	29,1	10,3	14,3
7132 Stavební podlaháři, parketaři a obkladači	15	165,2	19,8	30,3	11,5	13,1
7133 Stavební štukatéři	11	163,1	12,1	23,2	5,0	15,2
7134 Izolatéři	57	154,7	8,9	27,8	8,8	15,3
7136 Instalatéři, potrubáři, stavební zámečníci, klempíři	865	153,3	8,3	27,4	8,5	15,5
7137 Stavební a provozní elektrikáři	694	152,7	8,2	23,5	4,5	15,8
7139 Ostatní dělníci zajišťující dokončovací stavební práce	27	161,8	10,2	22,8	4,8	13,9
7141 Malíři a tapetaři	39	153,5	7,0	28,4	10,0	13,6
7142 Lakýrníci a pracovníci v příbuzných oborech	268	146,8	8,2	29,4	8,7	15,1
7212 Svářeči, řezači plamenem a páječi	588	143,8	5,9	32,0	9,9	14,4
7213 Výrobci a opraváři výrobků a dílů z plechů	185	142,9	3,6	28,6	8,4	14,4
7214 Montéři kovových konstrukcí	180	153,4	11,5	27,4	8,4	14,6
7215 Montéři lan a zdvihacích zařiz. (např. na lodích, letadel)	272	157,6	11,3	25,0	3,0	16,8
7221 Kováři, obsluha kovacích lisů, obsluha bucharů	52	158,2	11,7	25,0	5,4	13,1
7222 Nástrojaři, kovodeláři, kovodělníci, zámečníci	2 381	146,1	6,6	27,7	6,8	15,5
7223 Seřizovači a obsluha obráběcích strojů	292	150,7	10,5	26,8	6,1	16,2
7224 Brusíči, leštiči a ostříči nástrojů	39	158,3	13,3	21,5	3,3	15,9
7231 Mechanici a opraváři motorových vozidel	1 131	146,5	3,7	25,7	6,7	15,3
7232 Mechanici a opraváři leteckých motorů a zařízení	673	148,6	8,6	23,6	4,1	17,1
7234 Mechanici a opraváři kolejových vozidel	718	144,7	7,2	24,8	6,1	15,5
7235 Mechanici obráběcích, zemědělských strojů a prům. zařiz.	468	151,2	9,9	26,4	6,9	14,6
7239 Ostatní mechanici a opraváři strojů a zařízení bez elektro	220	152,7	5,4	25,0	4,3	16,7
7241 Elektromech.a seřizovači různých typů elektrických zařiz.	1 558	152,0	5,0	22,3	4,8	14,8
7242 Mechanici, opraváři a seřizovači elektr. částí aut, letadel	729	143,7	4,9	25,2	5,9	15,7
7243 Mechanici, seřizovači, opraváři elektronických zařízení	491	146,7	4,7	23,5	4,8	15,8
7244 Telefonní a telegrafní mechanici, montéři a opraváři	220	152,4	7,4	24,1	5,8	15,7
7245 Montéři a opraváři rozhlasových a TV přijímačů, magnetof.	12	154,4	8,7	21,5	3,8	14,2
7246 Montéři a opraváři silnoproudých elektrických vedení	687	155,0	13,3	28,2	6,3	15,1
7247 Montéři a opraváři slaboproudých elektrických vedení	213	158,4	10,7	22,7	5,8	14,6
7311 Výrobci, mechanici a opraváři přesných přístrojů a zařízení	131	149,8	2,8	23,9	5,1	15,4
7322 Dělníci při výrobě skla, skláři vč. brusíků a leštičů	18	150,9	0,0	22,6	6,7	15,3
7341 Tiskaři, sazeči (kromě obsluhy tiskárenských strojů)	64	154,8	9,0	27,1	2,6	18,2
7344 Fotografové a pracovníci v příbuzných oborech	128	149,7	0,6	30,3	6,4	15,1
7345 Knihvazači a pracovníci v příbuzných oborech	127	142,2	3,8	30,9	9,6	16,5
7411 Zpracovatelé masa, ryb vč. uzenářů a konzerv. masa a ryb	233	150,7	3,5	26,4	8,4	15,7
7412 Zpracovatelé pekárenských a cukrářských výrobků	418	146,9	5,5	28,8	11,6	15,2
7419 Ostatní zpracovatelé - výrobci potravinářských výrobků	169	156,7	13,6	27,8	9,2	16,6
7422 Uměleč. truhláři, řezbáři, výrobci a oprav.výrobků ze dřeva	94	148,4	2,6	27,8	8,9	14,9
7433 Dámští a pánští krejčí a kloboučníci vč. opravářů oděvů	29	143,2	0,0	29,5	7,7	16,4
7436 Švadleny, vyšíváči a pracovníci v příbuzných oborech	27	146,1	0,3	28,4	11,5	15,8
7437 Čalouníci a pracovníci v příb. oborech (vč.autočalouníků)	33	142,5	7,8	30,6	8,6	17,0
8111 Obsluha důlního zařízení a razicích štítů	299	144,3	6,3	24,2	7,1	15,3
8113 Vrtaři, jeřábníci při ropných nebo plynových vrtech	80	154,6	1,4	21,4	5,4	13,4
8141 Obsluha pily a jiného zařízení na zpracování dřeva	13	158,1	6,0	20,4	1,2	14,4

Revidované výsledky ke dni 10. 3. 2010

**Průměrná měsíční odpracovaná a neodpracovaná doba zaměstnanců
podle podskupin zaměstnání KZAM-R**

kraj: Hl. m. Praha

Podskupiny zaměstnání KZAM-R	Počet zaměstnanců přečtený podle eviden. měsíců	Odpracovaná doba		Neodpracovaná doba		
		celkem	z toho přesčas	celkem	z toho	
					nemoc	dovolená
		hod/měs	hod/měs	hod/měs	hod/měs	hod/měs
8159 Obsluha ostat. zařízení při chemické výrobě jinde neuved.	171	144,7	6,5	26,7	7,3	15,5
8161 Obsluha zařízení při výrobě a rozvodu elektřiny	417	147,0	5,2	22,0	3,5	17,1
8162 Obsluha parních turbín, ohřivačů a motorů	99	152,9	7,4	23,6	6,0	16,1
8163 Obsluha zařízení při úpravě, čištění a rozvodu vody	435	159,8	6,5	22,5	5,0	16,6
8171 Obsluha automatických nebo poloaut. montážních linek	609	144,1	5,1	29,4	11,4	15,2
8180 Obsluha strojů a zařízení pro práce na železničním svršku	150	143,2	12,1	23,6	9,0	12,9
8211 Obsluha automat. nebo poloaut. obráb.strojů (kromě 722)	191	148,4	7,4	29,4	8,9	15,3
8212 Obsluha strojů na výrobu maltovin, vápna, cementu	341	156,5	14,9	31,7	8,4	15,3
8223 Obsluha strojů při konečné úpravě ochranných povlaků	58	146,1	9,2	30,2	8,8	14,8
8224 Obsluha strojů na výrobu fotografických materiálů	62	148,5	2,1	26,1	10,9	13,7
8231 Obsluha strojů na výrobu pryžových výrobků (např. obuvi)	472	154,8	17,8	27,8	9,1	15,2
8251 Obsluha tiskárenských strojů	314	152,1	7,8	27,0	7,4	16,2
8252 Obsluha automat. a poloautomat. knihvazačských strojů	69	154,8	7,1	29,3	10,8	16,1
8254 Obsluha kopírovacích strojů	69	150,9	2,3	23,8	5,8	15,5
8264 Obsluha strojů na bělení, barvení, čištění, praní, žehlení	68	143,9	0,1	30,2	11,1	16,0
8274 Obsluha strojů na zpracování mouky, výrobu pečiva	110	160,1	18,6	25,4	7,2	17,0
8278 Obsluha strojů na výrobu nápojů	216	159,1	14,4	20,9	5,4	14,3
8281 Montážní dělníci montující mechanická zařízení (stroje)	483	139,1	5,9	32,4	10,3	14,6
8282 Montážní dělníci montující elektrická zařízení	622	145,2	9,3	32,1	13,6	14,6
8283 Montážní dělníci montující elektronická zařízení	39	155,5	4,3	21,8	6,6	14,2
8284 Montážní dělníci montující výrobky z kovů, pryže a plastů	318	133,3	0,6	31,1	6,7	10,2
8287 Montážní dělníci montující výrobky z kombinovaných mat.	331	140,8	0,2	23,7	6,5	10,0
8290 Obsluha jin.stacionárních zařízení a ost. montážní dělníci	101	157,1	14,0	24,3	4,1	16,9
8311 Strojvedoucí	1 241	155,5	15,3	25,1	4,3	15,9
8313 Dělníci zabezpeč. sestavování vlaků (brzdaři, výhybkáři)	604	147,7	14,6	24,8	7,4	15,0
8321 Řidiči osobních a malých dodávkov. automobilů, taxikáři	1 006	156,9	7,1	22,5	4,9	14,5
8323 Řidiči autobusů, trolejbusů a tramvajů	4 140	159,6	17,2	31,2	11,0	16,8
8324 Řidiči nákladních automobilů a tahačů	2 435	158,6	10,9	25,1	6,0	13,8
8326 Řidiči speciálních vozidel	584	156,9	15,9	25,4	7,7	15,3
8332 Obsluha zemních a příbuzných strojů	568	162,8	17,9	29,6	6,6	15,2
8333 Obsluha jeřábů, zdvihacích a podob. manipulačních zařiz.	236	149,4	11,7	31,9	11,8	15,4
8334 Obsluha vysokozdvíhých a ostatních motorových vozíků	1 629	152,4	8,8	26,0	9,2	14,1
9132 Pomocníci a uklízeči v kancelář., hotel., nemocnicích ap.	3 086	149,2	2,3	27,9	11,2	13,8
9141 Domovníci, správci domu	177	156,1	3,5	20,0	3,4	14,2
9143 Školníci vč. školníků - údržbářů	16	156,0	0,0	17,9	0,6	16,1
9151 Poslíčci, nosiči zavazadel a doručovatelé	120	150,3	3,7	24,8	4,3	16,4
9152 Vrátní, hlídači, uváděči a šatnářky	1 248	152,1	9,9	24,7	8,9	13,0
9154 Pracovníci odečítající stav elektroměrů, plynom.,vodoměrů	37	147,0	1,8	19,2	3,5	13,6
9161 Sběrači odpadků, popeláři	313	147,7	13,8	30,1	13,9	14,4
9162 Metaři, čističi záchodků, žump, kanálů a podob. zařízení	257	141,2	4,5	25,5	8,9	14,9
9169 Ostatní pracovníci v příbuzných oborech jinde neuvedení	45	166,4	18,2	22,0	9,7	11,4
9312 Pomocní a nekvalifik. dělníci na stavbách a údržbě silnic	332	160,6	17,1	32,8	11,0	15,2
9313 Pomocní a nekvalifikovaní dělníci na stavbách budov	155	149,8	8,4	30,3	10,8	14,9
9321 Pomocní a nekvalifikovaní montážní a manipulační dělníci	823	146,9	8,7	29,5	11,2	14,0

Revidované výsledky ke dni 10. 3. 2010

**Průměrná měsíční odpracovaná a neodpracovaná doba zaměstnanců
podle podskupin zaměstnání KZAM-R**

kraj: Hl. m. Praha

Podskupiny zaměstnání KZAM-R	Počet zaměstnanců přepočtený podle eviden. měsíců	Odpracovaná doba		Neodpracovaná doba		
		celkem	z toho přesčas	celkem	z toho	
					nemoc	dovolená
		hod/měs	hod/měs	hod/měs	hod/měs	hod/měs
9322 Ruční baliči a pytlouvači	17	146,6	7,8	31,1	10,9	15,6
9323 Dělníci nádvorní skupiny (pomocní montéři)	462	141,0	0,2	24,3	7,3	13,6
9333 Vazači a nosiči břemen, přístavní dělníci (dokaři)	230	152,6	9,8	27,1	8,7	15,0
9339 Pomocní a nekvalif. prac. v dopr., ve skladech, v telekom.	2 252	146,5	5,1	27,8	9,8	15,1



Dodatek

Technický popis šetření

Dodatek – Technický popis šetření

Technický popis šetření přibližuje metodické postupy používané při zpracování podnikatelské sféry Regionální statistiky ceny práce (RSCP-PS). Popis je rozdělen do pěti kapitol: metoda výběru ekonomických subjektů, vstupní údaje, nejdůležitější sledované veličiny, dopočtové metody a definice vybraných pojmů.

1. Metoda výběru ekonomických subjektů

Kapitola popisuje základní soubor šetření, strukturu výběrového souboru a postup při výběru ekonomických subjektů (ES).

1.1. Základní soubor

Základním souborem RSCP-PS jsou aktivní ekonomické subjekty z registru ekonomických subjektů Českého statistického úřadu (ČSÚ), které mají 10 a více zaměstnanců a přísluší do podnikatelské sféry a do institucionálních sektorů nefinančních podniků, finančních institucí nebo vládních institucí. Ekonomické subjekty, které přísluší do podnikatelské sféry, odměňují zaměstnance mzdou podle § 109, odst. 2 zákona č. 262/2006 Sb., zákoníku práce, ve znění pozdějších předpisů. Způsob odměňování se zjišťuje pomocí registru „Automatizovaného rozpočtového informačního systému“ (ARIS), který je spravován Ministerstvem financí. Registr ekonomických subjektů (RES) je detailně popsán na internetových stránkách ČSÚ (www.czso.cz).

1.2. Struktura výběrového souboru

Statistické šetření RSCP-PS za 1. – 3. čtvrtletí 2008 zahrnuje 3392 ekonomických subjektů, které reprezentují přibližně 1352 tisíc zaměstnanců. Strukturu výběrového souboru RSCP-PS bez non-response (dále jen výběrový soubor) ukazují z různých pohledů pro 1. – 3. čtvrtletí 2008 následující tabulky.

Výběrový soubor RSCP podnikatelské sféry			
	RSCP-PS Celkem	RSCP-PS – Hl. m. Praha	
		se sídlem v kraji	se sídlem mimo kraj
Počet ekonomických subjektů	3 392	736	177
Počet zaměstnanců	1 352 tisíc	223 tisíc	13 tisíc

Tabulka 1

Odvětvová skladba výběrového souboru RSCP-PS – HL. m. Praha			
Kód CZ-NACE		Počet ekonomických subjektů	
		se sídlem v kraji	se sídlem mimo kraj
A	Zemědělství, lesnictví a rybnářství	4	
B	Těžba a dobývání	2	3
C	Zpracovatelský průmysl	123	54
D	Výroba a rozvod elektřiny, plynu, tepla	9	3
E	Zásobování vodou, činnosti související s odpady	11	1
F	Stavebnictví	53	11
G	Obchod, opravy motorových vozidel	151	46
H	Doprava a skladování	33	9
I	Ubytování, stravování a pohostinství	39	3
J	Informační a komunikační činnosti	61	7
K	Peněžnictví a pojišťovnictví	99	10
L	Činnosti v oblasti nemovitostí	12	2
M	Profesní, vědecké a technické činnosti	52	5
N	Administrativní a podpůrné činnosti	47	15
O	Veřejná správa, obrana, sociální zabezpečení	5	1
P	Vzdělávání	14	3
Q	Zdravotní a sociální péče	10	
R	Kulturní, zábavní a rekreační činnosti	7	4
S	Ostatní činnosti	4	

Tabulka 2

1.3. Výběr

Výběr ekonomických subjektů v RSCP-PS lze charakterizovat jako jednostupňový stratifikovaný výběr. Výběrovými jednotkami jsou ekonomické subjekty, na které se v případě vybrání vztahuje zpravodajská povinnost. Statistickými jednotkami jsou zaměstnanci, kteří jsou nositeli sledovaných statistických znaků. Základní soubor (ZS) je rozdělen do oblastí (strat) podle:

- regionů (krajů),
- velikostních kategorií,
- odvětvových skupin.

Regionem se z hlediska výběru jednotek rozumí kraj ve smyslu ústavního zákona č. 347/1997 Sb. v platném znění. Ke stratifikaci výběrové opory jsou použity tři velikostní kategorie ekonomických subjektů uvedené v tabulce 3 – Velikostní kategorie pro výběr. Stratifikační třídění obsahuje dvanáct odvětvových skupin z vybraných institucionálních sektorů podnikatelské sféry.

Vymezení strat je provedeno na základě podobnosti v charakteru ekonomické činnosti a podobnosti v zaměstnanecké struktuře.

V jednotlivých oblastech ZS, vzniklých jeho rozdělením dle příslušných stratifikačních kritérií, je vybrán stanovený podíl ekonomických subjektů. Největší subjekty s 250 a více zaměstnanci jsou zařazeny do šetření všechny (výběr s pravděpodobností rovnou 1). Menší subjekty s 10 až 249 zaměstnanci jsou vybírány v jednotlivých stratech systematickým náhodným výběrem s nestejnými pravděpodobnostmi bez vracení. Pravděpodobnosti výběru se liší podle velikosti subjektu a jejich výše je určena výběrovým podílem uvedeným v tabulce 3. Výběrový soubor ekonomických subjektů s 10 až 249 zaměstnanci se obměňuje metodou rotujícího panelu s periodou rotace devět let, tzn. k plné obměně dojde za devět let.

Velikostní kategorie pro výběr		
Kategorie	Počet zaměstnanců	Výběrový podíl [%]
1	10 až 49	4,5
2	50 až 249	15
3	250 a více	100

Tabulka 3

2. Vstupní údaje

Kapitola popisuje sběr dat do šetření RSCP-PS, nejdůležitější vstupní údaje a používané klasifikace a číselníky.

2.1. Sběr dat

Ekonomické subjekty, na které se vztahuje zpravodajská povinnost, vykazují do statistického šetření RSCP-PS údaje o všech zaměstnancích v pracovním poměru. Vybraná zpravodajská jednotka předává data na Ministerstvo práce a sociálních věcí, které je orgánem vykonávajícím státní statistickou službu. Termínem pro předání dat od respondenta je konec měsíce následujícího po skončení sledovaného období.

Předávaná data mají formu databázových souborů a obsahují informace o zaměstnavateli a zaměstnancích. U více než 90 % respondentů je zdrojem dat pro šetření mzdový a personální systém. Datové soubory jsou předávány ve více než 90 % případů elektronickou poštou, zbylá část respondentů posílá data na disketu, případně na papírových formulářích.

Pro kontrolu a opravu dat, připravených mzdovým a personálním systémem respondenta, případně pro pořízení vstupních dat, je určen "Lokální pořizovací program ISPV 2006", který se musí před použitím nainstalovat na lokální disk.

Pořizovací program řeší i zabezpečení dat při přenosu od respondenta ke zpracovateli. Používá přitom hybridní šifrování s veřejným a privátním klíčem.

Veřejný klíč je součástí instalace pořizovacího programu, privátní klíč je uložen na interním serveru zpracovatele. Zašifovaná data se ukládají do souboru s formátem S/MIME verze 3.

2.2. Nejdůležitější vstupní údaje

Šetření RSCP-PS se čtvrtletní periodicitou monitoruje výdělkovou úroveň a odpracovanou dobu jednotlivých zaměstnání podle klasifikace KZAM-R v České republice.

Hodinový výdělek je údaj zjišťovaný z průměrných hodinových výdělků definovaných v § 351 až § 362 zákona č. 262/2006 Sb., zákoníku práce, ve znění pozdějších předpisů. Obvykle se jedná o podíl mzdy za práci a odpracované doby za poslední čtvrtletí sledovaného období. Hodinový výdělek je krátkodobým indikátorem výdělkové úrovně.

Hrubá měsíční mzda, vypočtená z hrubé mzdy za sledované období, je druhým indikátorem, který ukazuje výdělkovou úroveň. Hrubá mzda je součtem mzdy za práci, náhrad mzdy a odměn za pracovní pohotovost, které jsou přímo sbíranými položkami. Mzda je definovaná v § 109, odst. 2 zákona č. 262/2006 Sb., zákoníku práce, ve znění pozdějších předpisů. Šetření RSCP-PS sleduje i strukturu hrubé měsíční mzdy, tj. prémie a odměny, příplatky za přesčas, ostatní příplatky, náhrady a odměny za pracovní pohotovost. Hrubá měsíční mzda a její složky se vztahují k celému sledovanému období, které zahrnuje dobu od počátku roku do konce čtvrtletí, za které se šetření provádí.

Šetření RSCP-PS dále sleduje pracovní dobu zaměstnanců. Vstupní věta o zaměstnanci obsahuje odpracovanou dobu od počátku roku a z ní počet přesčasových hodin. Odpracovaná doba u zaměstnanců odměňovaných měsíční mzdou nezahrnuje dobu svátků v jinak pracovních dnech. Věta dále obsahuje celkovou neodpracovanou dobu od počátku roku, z ní počet hodin nemoci a dovolené.

2.3. Klasifikace a číselníky

RSCP-PS používá standardní statistické klasifikace a číselníky (podrobněji popsané na www.czso.cz). Použití platných statistických klasifikací je závazné jak pro orgán vykonávající státní statistickou službu, tak pro zpravodajské jednotky, které poskytují údaje pro statistické zjišťování. Proto i RSCP-PS používá následující klasifikace a číselníky:

KZAM-R **Klasifikace zaměstnání;** vydáno sdělením ČSÚ č. 492/2003 Sb. ze dne 18. prosince 2003 o vydání rozšířené Klasifikace zaměstnání KZAM-R.

CZ-ICSE	Klasifikace postavení v zaměstnání; vydáno sdělením ČSÚ č. 494/2003 Sb. ze dne 18. prosince 2003 o vydání Klasifikace postavení v zaměstnání.
KKOV	Klasifikace kmenových oborů vzdělání; vydáno sdělením ČSÚ č. 320/2003 Sb. ze dne 9. září 2003 o zavedení Klasifikace kmenových oborů vzdělání. Poslední aktualizace byla provedena k 1. září 2008 sdělením ČSÚ č. 264/2008 Sb. ze dne 10. července 2008 o aktualizaci Klasifikace kmenových oborů vzdělání.
LAU1	Číselník okresů; od 1. ledna 2008 je systém statistické klasifikace územních struktur v České republice rozdělen, v souladu se systémem Eurostatu, na dvě části: klasifikace CZ-NUTS, systém LAU (Local Administrative Units). Z hlediska statistiky mají LAU závazný charakter. Jednotky LAU 1 (dřívější NUTS 4) jsou v ČR tvořeny okresy. Územní jednotky na úrovni LAU 1 přebírají kódy od dřívějších jednotek NUTS 4. Proti NUTS 4 jsou v LAU 1 následující změny: - do kódů LAU 1 okresů krajů Vysočina a Jihomoravského se promítá změna kódů NUTS 3 těchto krajů, - Praha se na úrovni LAU 1 nečlení.
CZ-NACE ¹	Klasifikace ekonomických činností (CZ-NACE); vydáno sdělením ČSÚ č. 244/2007 Sb. ze dne 18. září 2007 o zavedení Klasifikace ekonomických činností.
CZ-GEONOM	Klasifikace zemí; vydáno sdělením ČSÚ č. 487/2003 Sb. ze dne 18. prosince 2003 o vydání Klasifikace zemí. Poslední aktualizace byla provedena k 1. červenci 2005 sdělením ČSÚ č. 243/2005 Sb. ze dne 9. června 2005 o aktualizaci Klasifikace zemí.

¹ Revidovaná výsledková publikace využívá z důvodu srovnání s novějšími výsledky klasifikací CZ-NACE (původní verze využívala klasifikaci OKEČ).

3. Nejdůležitější sledované veličiny

Kapitola popisuje nejdůležitější sledované veličiny, algoritmy jejich výpočtu a kritéria pro zahrnutí zaměstnanců do dalších výpočtů.

3.1. Hodinový výdělek

Hodinový výdělek je přímo zjišťovaná veličina. Do výpočtu charakteristik hodinového výdělku jsou zařazeni zaměstnanci, kteří byli v evidenčním stavu v posledním dnu sledovaného období.

3.2. Hrubá měsíční mzda

Hrubá měsíční mzda se vztahuje k celému sledovanému období, tedy k 1. čtvrtletí, k 1. - 2. čtvrtletí, k 1. - 3. čtvrtletí, nebo k 1. - 4. čtvrtletí. Na rozdíl od hodinového výdělku musí být hrubá měsíční mzda vypočtena z dalších přímo zjišťovaných mzdových položek a nemzdových plnění.

Hrubá mzda je v RSCP-PS definována jako součet mzdy za práci, náhrady mzdy a odměny za pracovní pohotovost. Hrubá měsíční mzda zaměstnance se vypočte podle vzorce:

$$\text{HMM} = \frac{\text{MZDA} + \text{NAHRADY} + \text{POHOTOV}}{\text{MESPLAC}_{\text{prep}}}$$

kde :

HMM	je hrubá měsíční mzda zaměstnance,
MZDA	je mzda za práci zaměstnance v kumulaci za sledované období (vstupní položka věty o zaměstnanci),
NAHRADY	jsou náhrady mzdy zaměstnance v kumulaci za sledované období (vstupní položka věty o zaměstnanci),
POHOTOV	je odměna za pracovní pohotovost zaměstnance v kumulaci za sledované období (vstupní položka věty o zaměstnanci),
MESPLAC _{prep}	je počet přepočtených placených měsíců zaměstnance, tj. počet měsíců, odpovídajících součtu odpracované doby a doby, po kterou pobíral náhrady mzdy.

Počet přepočtených placených měsíců MESPLAC_{prep} je roven počtu kalendářních měsíců v případě, že zaměstnanec s plným pracovním úvazkem po celé sledované období pracoval nebo pobíral náhrady mzdy. Pokud zaměstnanec byl v evidenčním stavu kratší dobu než sledované období, bude jeho počet placených měsíců zkrácen poměrem počtu pracovních dnů v evidenčním stavu a ve sledovaném období. Podobně se počet placených měsíců zkrátí, pokud

zaměstnanec měl jinou absenci než absenci s náhradou mzdy (např. nemoc), případně měl sjednán kratší pracovní úvazek.

Hrubá měsíční mzda za určitou skupinu zaměstnanců je vážená charakteristika, v níž hrubá měsíční mzda určitého zaměstnance má váhu, odpovídající počtu jeho placených měsíců za sledované období (tzv. váha placené doby). Tento způsob výpočtu umožňuje korektní srovnání mzdové úrovně jednotlivých zaměstnání a srovnávání v čase.

Sestavy s hrubou měsíční mzdou, diferenciací a strukturou hrubé mzdy obsahují také měsíční placenou dobu. Tento údaj ukazuje počet placených hodin (odpracovaná doba a doba náhrad) za placený měsíc a je v souladu s výpočtem hrubé měsíční mzdy.

Pro zahrnutí zaměstnance do výpočtů hrubé měsíční mzdy se uplatňují následující kritéria:

- přepočtený počet placených měsíců zaměstnance je alespoň jeden měsíc,
- stanovená týdenní pracovní doba na dané pracovní místo je alespoň 30 hodin (dle doporučení Eurostatu).

3.3. Měsíční odpracovaná a neodpracovaná doba

Měsíční odpracovaná (resp. neodpracovaná) doba se stejně jako hrubá měsíční mzda vztahuje k celému sledovanému období tj. k 1. čtvrtletí, k 1. - 2. čtvrtletí, k 1. - 3. čtvrtletí, nebo k 1. - 4. čtvrtletí.

Měsíční odpracovaná doba zaměstnance se vypočte podle vzorce:

$$\text{ODPRACD}_{\text{mes}} = \frac{\text{ODPRACD}}{\text{MESEVID}_{\text{prep}}}$$

kde :

- ODPRACD_{mes} je měsíční odpracovaná doba zaměstnance,
- ODPRACD je odpracovaná doba zaměstnance v kumulaci za sledované období (vstupní položka věty o zaměstnanci),
- MESEVID_{prep} je počet přepočtených evidenčních měsíců zaměstnance, tj. počet měsíců, odpovídajících délce pracovního úvazku a délce pracovního poměru ve sledovaném období.

Počet přepočtených evidenčních měsíců MESEVID_{prep} je roven počtu kalendářních měsíců v případě, že zaměstnanec s plným pracovním úvazkem po celé sledované období byl v pracovním poměru a nebyl na mateřské či rodičovské dovolené. Pokud zaměstnanec byl v evidenčním stavu kratší dobu, než sledované období, bude jeho počet evidenčních měsíců zkrácen poměrem počtu pracovních dnů v evidenčním stavu a ve sledovaném období. Podobně se počet evidenčních měsíců zkrátí, pokud zaměstnanec měl sjednán kratší pracovní úvazek.

Měsíční odpracovaná doba za určitou skupinu zaměstnanců je vážená charakteristika, v níž měsíční odpracovaná doba určitého zaměstnance má váhu, odpovídající počtu jeho evidenčních měsíců ve sledovaném období (tzv. váha evidenční doby). Pro zahrnutí zaměstnance do výpočtů měsíční odpracované doby se uplatňují stejná kritéria jako u hrubé měsíční mzdy.

Obdobně jako odpracovaná doba se počítají měsíční neodpracovaná doba a také průměrné měsíční údaje o přesčasu, dovolené a nemoci.

4. Dopočtové metody

Kapitola dopočtové metody obsahuje řešení neodpovědí a popis metody vážení, hodnocení kvality odhadů a přehled publikovaných tabulek podle použitých vah.

4.1. Řešení neodpovědí a metoda vážení

Problém neodpovědí (tzv. non-response) či z dalších důvodů nepoužitelných dat od vybraného ekonomického subjektu je v RSCP-PS řešen metodou historické imputace a metodou upravující podnikové váhy respondentům.

Metoda vážení, používaná v RSCP-PS, umožňuje získat z dat výběrového souboru odhady charakteristik (parametrů) základního souboru. Odhady charakteristik zaměstnanecké populace základního souboru RSCP-PS jsou publikovány ve všech tabulkách s výjimkou tabulek s tříděním podle jednotlivých zaměstnání. Základem podnikových vah jsou váhové koeficienty, které vycházejí z pravděpodobnosti výběru každého ekonomického subjektu. Po úpravě vah z důvodu non-response se získají konečné podnikové váhy pomocí dopočtu na aktuální počet ES v základním souboru v rámci jednotlivých vážících strat. Podnikové váhy zvyšují při výpočtech odhadů význam dat ekonomických subjektů s relativně malým zastoupením ve výběrovém souboru. Relativně nejméně zastoupené jsou ve výběrovém souboru RSCP-PS ekonomické subjekty s 10-49 zaměstnanci, a proto mají největší váhy při výpočtech odhadů.

Výpočet váhy jednotlivých zaměstnanců je závislý na typu tabulky a také na typu publikovaného ukazatele. Přehled všech publikovaných tabulek s uvedením použitých vah je uveden v oddíle 4.3. Váha zaměstnance je součinem vah používaných v daném typu tabulkové sestavy.

Tabulky s tříděním podle podskupin zaměstnání KZAM-R (PS-V5, PS-M5 a PS-T5) obsahují charakteristiky výběrového souboru. Při interpretaci výsledků je nutno mít na zřeteli, že charakteristiky výběrového souboru nelze automaticky pokládat za odhady platné pro celou zaměstnaneckou populaci. Výběrové charakteristiky jsou ovlivněny větším relativním zastoupením velkých ekonomických subjektů ve výběrovém souboru RSCP-PS.

4.2. Kvalita odhadů

Odhadované charakteristiky podléhají dvěma typům chyb – výběrovým chybám a nevýběrovým chybám. Výběrové chyby jsou způsobeny faktorem náhody při pravděpodobnostním výběru RSCP-PS. Hodnoty výběrových chyb není možné z výběrového souboru RSCP-PS dostatečně přesně kvantifikovat, nicméně používaná stratifikace výrazně snižuje jejich výši. Nevýběrové chyby bývají způsobeny především špatnou kvalitou dat předávaných respondenty (neúplné a chybné údaje) a jejich vliv je snižován několikastupňovými kontrolními mechanismy a častými kontakty zpracovatele šetření s respondenty.

4.3. Přehled publikovaných tabulek podle použitých vah

Hodinový výdělek				
Tabulka	Třídící kritérium	Podniková váha	Váha placené doby	Váha evidenční doby
PS-V0	Celý kraj	X		
PS-V1	HL. třídy zaměstnání KZAM-R	X		
PS-V2	Věkové kategorie	X		
PS-V4	Vzdělání	X		
PS-V5	Podskupiny zaměstnání KZAM-R			
PS-V6	Kategorie zaměstnání	X		
PS-V8	Pohlaví	X		

Tabulka 4

Hrubá měsíční mzda				
Tabulka	Třídící kritérium	Podniková váha	Váha placené doby	Váha evidenční doby
PS-M0	Celý kraj	X	X	
PS-M1	HL. třídy zaměstnání KZAM-R	X	X	
PS-M5	Podskupiny zaměstnání KZAM-R		X	

Tabulka 5

Odpracovaná a neodpracovaná doba				
Tabulka	Třídící kritérium	Podniková váha	Váha placené doby	Váha evidenční doby
PS-T5	Podskupiny zaměstnání KZAM-R			X

Tabulka 6

5. Definice vybraných pojmů

Ekonomický subjekt	Ekonomický subjekt je právnický subjekt nebo fyzická osoba s postavením podnikatele, zapsaná do registru ekonomických subjektů ČSÚ. Každému ekonomickému subjektu se přiděluje identifikační číslo (IČ).
Organizační jednotka	Z hlediska mzdové statistiky RSCP se dělí ekonomické subjekty na organizační jednotky podle okresu, ve kterém jejich zaměstnanci působí. Organizační jednotku tvoří všichni zaměstnanci ekonomického subjektu, kteří působí ve stejném okrese.
Zpravodajská jednotka	Zpravodajskou jednotkou je právnická osoba, organizační složka státu nebo fyzická osoba, od níž se požaduje poskytnutí údajů ve statistickém zjišťování podle zákona č. 89/1995 Sb., o státní statistické službě, ve znění pozdějších předpisů.
Sledované období	Sledované období je období od začátku roku do konce čtvrtletí, za které se provádí výběrové statistické zjišťování.
Podnikatelská sféra	Do podnikatelské sféry patří subjekty, které odměňují mzdou podle § 109, odst. 2 zákona č. 262/2006 Sb., zákoníku práce, ve znění pozdějších předpisů.
Nepodnikatelská sféra	Do nepodnikatelské sféry patří organizace, které odměňují platem podle § 109, odst. 3 zákona č. 262/2006 Sb., zákoníku práce, ve znění pozdějších předpisů.
Základní soubor	Základním souborem RSCP-PS jsou aktivní ekonomické subjekty podnikatelské sféry z registru ekonomických subjektů ČSÚ, které mají 10 a více zaměstnanců a přísluší do institucionálních sektorů nefinanční podniky, finanční instituce nebo vládní instituce.