



Regionální statistika ceny práce

IV. čtvrtletí 2008

Podnikatelská sféra

Liberecký kraj

Revidované výsledky ke dni 10. 3. 2010

Copyright - MPSV ČR

Publikace ani její část nesmí být kopírována, rozšiřována a zařazována do informačních systémů v jakékoliv formě (elektronické, mechanické, optické, magnetické aj.) bez písemného souhlasu

Ministerstva práce a sociálních věcí

Zpracovatel: TREXIMA, spol. s r.o., tř. T. Bati 299, 764 21 Zlín - Louky

O b s a h :

Úvod	7
-------------------	---

Výsledková část podnikatelská sféra

Základní metodické přístupy	11
Popis publikovaných tabulek	12

Hodinový výdělek

PS-V0	Hodinový výdělek v podnikatelské sféře	13
PS-V1	Hodinový výdělek podle hlavních tříd zaměstnání KZAM-R	14
PS-V2	Hodinový výdělek podle věkových kategorií	15
PS-V4	Hodinový výdělek podle vzdělání	15
PS-V5	Hodinový výdělek podle podskupin zaměstnání KZAM-R.....	16
PS-V6	Hodinový výdělek podle kategorií zaměstnání	21
PS-V8	Hodinový výdělek podle pohlaví	21

Hrubá měsíční mzda

PS-M0	Hrubá měsíční mzda a její složky, diferenciacce, placená doba v podnikatelské sféře	23
PS-M1	Hrubá měsíční mzda a její složky, diferenciacce, placená doba podle hlavních tříd zaměstnání KZAM-R.....	24
PS-M5	Hrubá měsíční mzda a její složky, diferenciacce, placená doba podle podskupin zaměstnání KZAM-R.....	26

Měsíční odpracovaná a neodpracovaná doba

PS-T5	Průměrná měsíční odpracovaná a neodpracovaná doba podle podskupin zaměstnání KZAM-R	36
-------	--	----

Dodatek – technický popis šetření

1. Metoda výběru ekonomických subjektů	43
1.1 Základní soubor	43
1.2 Struktura výběrového souboru	43
1.3 Výběr	44
2. Vstupní údaje	45
2.1 Sběr dat	45
2.2 Nejdůležitější vstupní údaje	46
2.3 Klasifikace a číselníky	46
3. Nejdůležitější sledované veličiny	48
3.1 Hodinový výdělek	48

3.2 Hrubá měsíční mzda	48
3.3 Měsíční odpracovaná a neodpracovaná doba	49
4. Dopočtové metody	50
4.1 Řešení neodpovědí a metoda vážení	50
4.2 Kvalita odhadů	51
4.3 Přehled publikovaných tabulek podle použitých vah	51
5. Definice vybraných pojmů	52



Úvod

Úvod

Regionální statistika ceny práce (RSCP) je systém pravidelného monitorování výdělkové úrovně a pracovní doby zaměstnanců v jednotlivých krajích České republiky formou statistického šetření. Sledovanými ukazateli výdělkové úrovně jsou hodinový výdělek a hrubá měsíční mzda (plat). Šetření metodicky vychází a je obsahově harmonizováno se strukturálním šetřením EU „Structure of Earnings Survey“, viz nařízení komise (ES) č. 1916/2000 ve znění pozdějších předpisů.

Šetření je pod názvem „Čtvrtletní šetření o průměrném výdělku“ zařazeno do programu statistických zjišťování, vyhlášených Českým statistickým úřadem (ČSÚ) ve sbírce zákonů pro příslušný kalendářní rok (viz příloha č. 2 Vyhlášky č. 297/2007 Sb., částka 90, kterou se stanoví Program statistických zjišťování na rok 2008) a pro vybrané ekonomické subjekty je povinné. Šetření provádí pracoviště státní statistické služby Ministerstva práce a sociálních věcí (MPSV). Průběh a vývoj šetření řídí komise, složená ze zástupců MPSV, ČSÚ, Ministerstva financí, České národní banky, CERGE-EI, VŠE v Praze, Českomoravské konfederace odborových svazů, Svazu průmyslu a dopravy ČR. Zpracovatelem RSCP je TREXIMA, spol. s r.o. (www.trexima.cz).

Nejdůležitějším kritériem pro členění výsledků RSCP je příslušnost šetřeného ekonomického subjektu k podnikatelské, nebo nepodnikatelské sféře. V podnikatelské sféře probíhá šetření se čtvrtletní periodou a ve sféře nepodnikatelské je prováděno s periodou pololetní. Zdrojem dat pro nepodnikatelskou sféru je Informační systém o platech, který je spravován Ministerstvem financí. Za každou sféru jsou vydávány samostatné výsledkové publikace.

Výsledkové publikace jednotlivých krajů jsou uloženy na stránkách <http://portal.mpsv.cz/> v sekci *Zaměstnanost*, v podsekci *Statistiky* pod odkazem *Statistika výdělků*.

Monitorováním výdělků a pracovní doby zaměstnanců na úrovni České republiky se zabývá „Informační systém o průměrném výdělku“ (ISPV). Výsledková publikace je k dispozici na internetových stránkách MPSV (www.mpsv.cz) v sekci *Příjmy a životní úroveň*.

Důkladný popis šetření, včetně všech výsledkových publikací, poskytuje také portál www.ispv.cz. Slouží především jako podpora respondentům, kteří zde naleznou všechny potřebné informace a podpůrné nástroje pro zasílání dat. Portál je využíván také k uveřejňování odborných studií a článků, které jako zdroj informací uvádí šetření ISPV a RSCP.

Ministerstvo práce a sociálních věcí děkuje všem respondentům šetření za přípravu vstupních dat pro šetření. Svědomitý přístup respondentů a dodržování termínů pro předání dat umožňují pravidelně uveřejňovat tuto publikaci.



Výsledková část

Podnikatelská sféra

Výsledková část podnikatelská sféra

Základní metodické přístupy

Tato publikace přináší charakteristiky hodinového výdělku, hrubé měsíční mzdy a pracovní doby získané za podnikatelskou sféru šetření RSCP (RSCP-PS). V RSCP se zařazují do podnikatelské sféry ekonomické subjekty, které odměňují mzdou, viz § 109, odst. 2 zákona č. 262/2006 Sb., zákoníku práce, ve znění pozdějších předpisů.

Primárním výsledkem RSCP jsou statistiky výdělkové úrovně jednotlivých zaměstnání (v klasifikaci KZAM-R), dalším produktem jsou odhady výdělkových parametrů zaměstnanecké populace krajů v členění podle firemních i zaměstnaneckých charakteristik. Ekonomické subjekty se v RSCP člení na organizační jednotky, jestliže je možné provést vnitřní rozčlenění podle okresů, ve kterých dílčí jednotky působí. Výsledky podle krajů jsou v tomto smyslu výsledky získané pracovištní metodou.

Vedle podnikového výkaznictví ČSÚ je RSCP dalším zdrojem informací o výdělcích v jednotlivých krajích České republiky. Výkaznictví ČSÚ, jako tradiční zdroj, sbírá údaje o evidenčním počtu zaměstnanců a vyplacených mzdách za ekonomický subjekt a publikuje průměrné mzdy v členění podle firemních charakteristik. Při srovnávání výsledků výkaznictví a RSCP-PS je třeba vzít v úvahu rozdílnou definici podnikatelské sféry, rozdílné metody výpočtu výdělkových charakteristik a rozdílný způsob členění výsledků podle krajů. Výkaznictví ČSÚ člení výsledky podle sídla ekonomického subjektu, tj. podnikovou metodou.

Respondenty šetření RSCP-PS jsou aktivní ekonomické subjekty (ES) z institucionálních sektorů nefinančních podniků, finančních institucí a vládních institucí zapsané v registru ekonomických subjektů ČSÚ (RES). Na základě Automatizovaného rozpočtového informačního systému (ARIS), který je spravován Ministerstvem financí, se zjišťuje způsob odměňování a příslušnost ekonomického subjektu k podnikatelské sféře. Šetření je výběrové pro ES s 10 až 249 zaměstnanci a plošné pro ES s 250 a více zaměstnanci. Náhodný výběr je prováděn na základě příslušnosti ES do kraje, velikostní kategorie a odvětví ekonomické činnosti.

Tabulky s označením PS-V5, PS-M5, PS-T5 obsahují charakteristiky výběrového souboru (statistiky) jednotlivých zaměstnání na úrovni podskupin zaměstnání (čtyřmístný KZAM-R). Při interpretaci výsledků je nutno mít na zřeteli, že charakteristiky výběrového souboru nelze automaticky pokládat za odhady platné pro celou zaměstnaneckou populaci. Výběrové charakteristiky jsou ovlivněny větším relativním zastoupením velkých ekonomických subjektů ve výběrovém souboru RSCP-PS. Ostatní tabulky obsahují odhady parametrů základního souboru a při jejich výpočtu byly využity dopočtové metody založené na pravděpodobnosti výběru ekonomických subjektů.

Popis publikovaných tabulek

Tabulky v publikaci jsou rozděleny podle sledovaného ukazatele do tří základních okruhů. Tabulky přinášející charakteristiky hodinového výdělku jsou označeny PS-Vx, kde PS značí podnikatelskou sféru a x je pořadové číslo tabulky. Charakteristiky hrubé měsíční mzdy, struktury mzdy a průměrné placené doby jsou obsaženy v tabulkách se značením PS-Mx a charakteristiky měsíční odpracované a neodpracované doby v tabulkách se značením PS-Tx.

Hlavním výsledkem RSCP jsou statistiky výdělkové úrovně a pracovní doby za jednotlivá zaměstnání podle klasifikace KZAM-R, obsažené v tabulkách PS-V5, PS-M5 a PS-T5. Tyto tabulky obsahují ta zaměstnání, která jsou ve své podskupině zaměstnání (čtyřmístný KZAM-R) zastoupena alespoň třemi ekonomickými subjekty a zároveň deseti zaměstnanci. Uvedené počty organizačních jednotek a zaměstnanců ukazují na zastoupení ve výběrovém souboru. V ostatních tabulkách jsou počty zaměstnanců uváděny v % a jejich účelem je přiblížit relativní zastoupení publikovaných kategorií. Údaje o počtech zaměstnanců z této publikace neslouží jako zdroj informací o počtech zaměstnanců v krajích, ty zjišťují šetření ČSÚ – podnikové výkaznictví a výběrové šetření pracovních sil (viz www.czso.cz).

Statistické charakteristiky používané ve výsledkových tabulkách:

1. decil	První decil je hodnota, pod kterou leží 10 % nejnižších hodnot sledovaného znaku.
1. kvartil	První kvartil je hodnota, pod kterou leží 25 % nejnižších hodnot sledovaného znaku.
Medián	Medián je hodnota uprostřed vzestupně uspořádané řady hodnot sledovaného znaku, polovina hodnot je nižší než medián a druhá polovina je vyšší než medián.
3. kvartil	Třetí kvartil je hodnota, nad kterou leží 25 % nejvyšších hodnot sledovaného znaku.
9. decil	Devátý decil je hodnota, nad kterou leží 10 % nejvyšších hodnot sledovaného znaku.
Průměr	Průměr je počítán jako vážený (případně nevážený) aritmetický průměr sledovaného znaku.

Ostatní symboly používané ve výsledkových tabulkách:

"Neuvedeno"	Symbol "Neuvedeno" označuje kategorii zaměstnanců, u které nebyl uveden kód příslušného třídícího znaku.
"*"	Symbol "*" označuje položku vstupních dat vypočítanou, ale nezveřejnitelnou z důvodu nedostatečného počtu vstupních hodnot (méně než 3 ekonomické subjekty a 10 zaměstnanců).

Revidované výsledky ke dni 10. 3. 2010

Hodinový výdělek v podnikatelské sféře ¹⁾

kraj: Liberecký

Medián hodinového výdělku 115,14 Kč/hod

Index mediánu hodinového výdělku zaměstnanců

meziroční vůči 4. čtvrtletí 2007..... 104,6 %

Diferenciace

1. decil - 10 % hodinových výdělků menších než 67,15 Kč/hod

1. kvartil - 25 % hodinových výdělků menších než 86,28 Kč/hod

Medián - 50 % hodinových výdělků menších než 115,14 Kč/hod

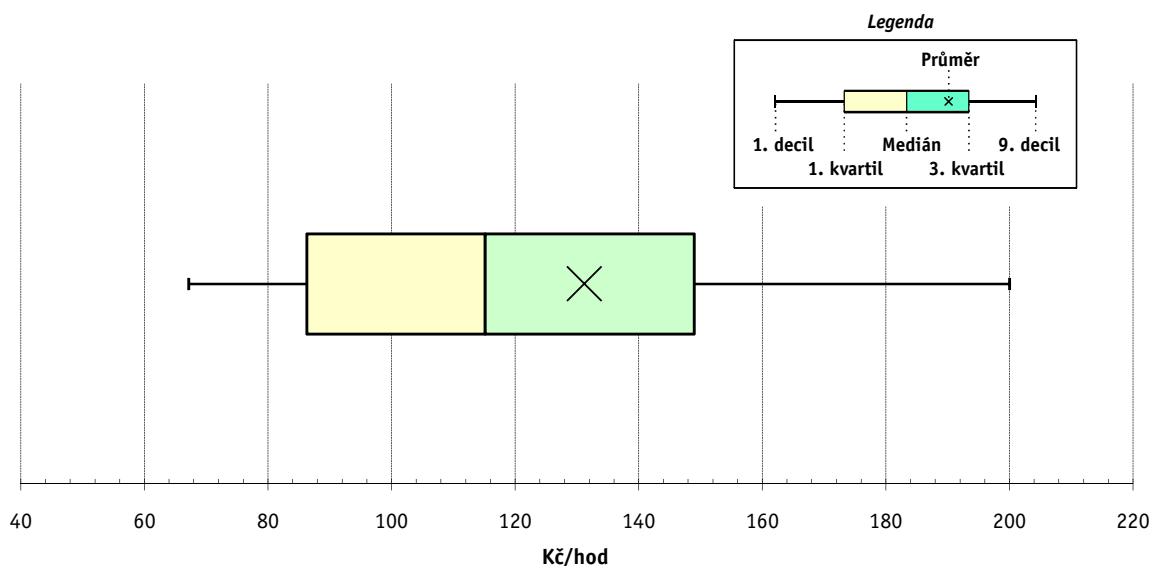
3. kvartil - 25 % hodinových výdělků větších než 148,97 Kč/hod

9. decil - 10 % hodinových výdělků větších než 200,00 Kč/hod

Průměr hodinového výdělku 131,19 Kč/hod

Podíl zaměstnanců s podprůměrným

hodinovým výdělkem 63,2 %



Vysvětlivky:

1) Hodinový výdělek se zjišťuje jako průměrný hodinový výdělek definovaný v § 351 až § 362 zákona č. 262/2006 Sb., zákoníku práce, ve znění pozdějších předpisů.

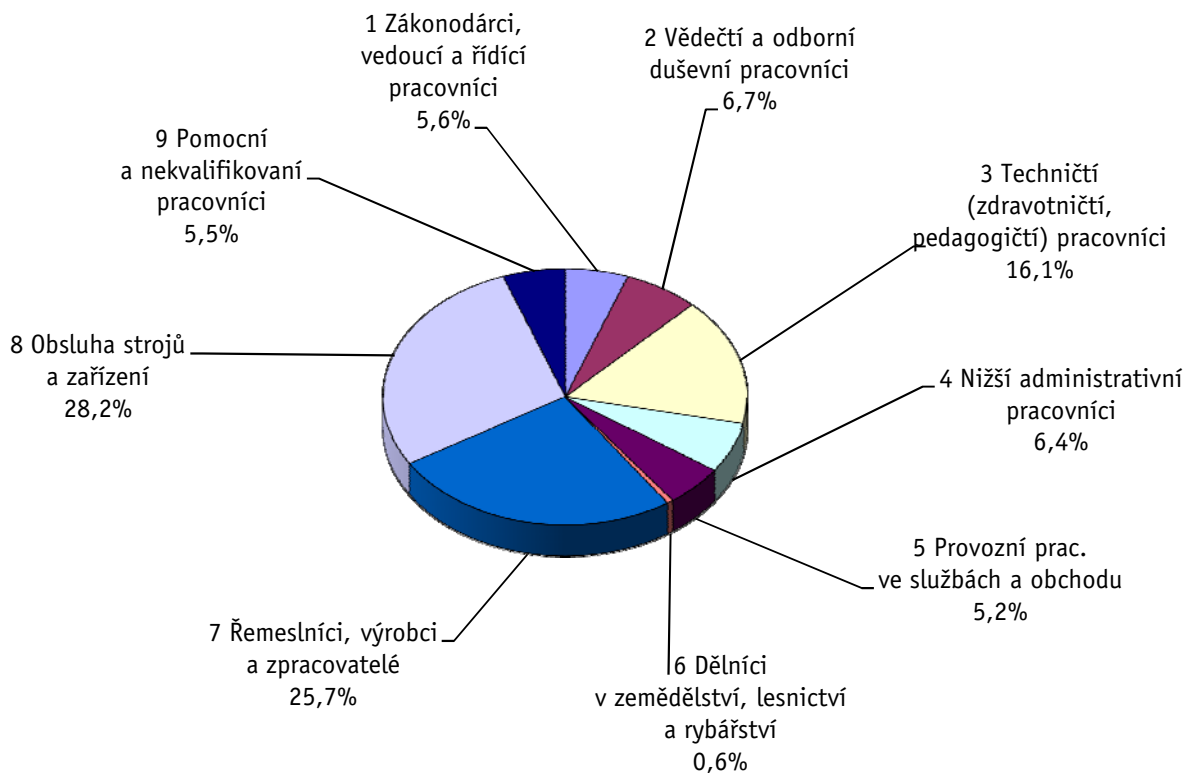
Revidované výsledky ke dni 10. 3. 2010

Hodinový výdělek podle hlavních tříd zaměstnání KZAM-R

kraj: Liberecký

Hlavní třída zaměstnání KZAM-R	Struktura zaměstnanců	Medián	Diferenciace		Průměr
			1. decil	9. decil	
	%	Kč/hod	Kč/hod	Kč/hod	Kč/hod
1 Zákonodárci, vedoucí a řídicí pracovníci	5,6	212,86	109,34	489,67	281,80
2 Vědečtí a odborní duševní pracovníci	6,7	174,71	106,54	304,92	200,60
3 Techničtí, zdravotničtí a pedagogičtí pracovníci	16,1	143,16	92,36	223,92	154,04
4 Nižší administrativní pracovníci	6,4	109,66	73,81	159,92	115,12
5 Provozní pracovníci ve službách a obchodu	5,2	77,90	56,80	128,17	86,54
6 Dělníci v zemědělství, lesnictví a rybářství	0,6	87,79	73,02	114,39	90,67
7 Řemeslníci, výrobci a zpracovatelé	25,7	112,60	62,60	165,27	115,97
8 Obsluha strojů a zařízení	28,2	103,82	64,45	152,72	107,27
9 Pomocní a nekvalifikovaní pracovníci	5,5	81,21	50,00	130,52	86,87
C E L K E M - podnikatelská sféra	100	115,14	67,15	200,00	131,19

Struktura zaměstnanců dle hlavních tříd KZAM - R



4. čtvrtletí 2008

RSCP - podnikatelská sféra

PS-V2

Revidované výsledky ke dni 10. 3. 2010

Hodinový výdělek
podle věkových kategorií

kraj: Liberecký

Věková kategorie	Struktura zaměstnanců	Medián	Diferenciace		Průměr
			1. decil	9. decil	
	%	Kč/hod	Kč/hod	Kč/hod	Kč/hod
do 20 let	1,0	78,13	51,30	110,56	81,61
20 - 29 let	19,1	111,52	65,88	171,79	116,66
30 - 39 let	28,5	120,94	68,94	217,32	137,66
40 - 49 let	21,4	119,20	68,25	211,11	138,04
50 - 59 let	24,2	113,13	66,17	197,33	130,77
60 a více let	5,8	112,60	62,46	209,42	132,77
C E L K E M - podnikatelská sféra	100	115,14	67,15	200,00	131,19

4. čtvrtletí 2008

RSCP - podnikatelská sféra

PS-V4

Revidované výsledky ke dni 10. 3. 2010

Hodinový výdělek
podle vzdělání

kraj: Liberecký

Vzdělání	Struktura zaměstnanců	Medián	Diferenciace		Průměr	
			1. decil	9. decil		
	%	Kč/hod	Kč/hod	Kč/hod	Kč/hod	
KKOV						
Základní a nedokončené	A-C	9,7	90,65	56,00	138,00	95,52
Střední bez maturity	D,E,H,J	50,1	106,23	64,22	160,44	110,77
Střední s maturitou	K-M	29,1	131,22	77,42	212,98	145,83
Vyšší odborné a bakalářské	N,R	1,7	127,09	84,20	212,86	144,38
Vysokoškolské	T,V	8,0	207,84	96,08	400,42	245,35
Neuvedeno		1,4	117,21	77,41	208,91	138,05
C E L K E M - podnikatelská sféra	100	115,14	67,15	200,00	131,19	

Revidované výsledky ke dni 10. 3. 2010

Hodinový výdělek podle podskupin zaměstnání KZAM-R

kraj: Liberecký

Podskupiny zaměstnání KZAM-R	Výběrový soubor		Medián	Diferenciace		Průměr
	počet org. jednotek	počet zaměst.		1. decil	9. decil	
			Kč/hod	Kč/hod	Kč/hod	Kč/hod
1210 Ředitelé a prezidenti velkých organizací, podniků	73	115	562,90	175,63	1 414,97	753,08
1221 Vedoucí pracovníci v zemědělství, lesnictví, rybářství a mysliv.	8	21	269,18	201,94	305,31	266,23
1222 Vedoucí pracovníci v průmyslu (ve výrobě)	89	434	287,19	153,24	603,27	345,44
1223 Vedoucí pracovníci ve stavebnictví a zeměměřičství	10	39	351,34	210,10	658,97	394,15
1224 Vedoucí pracovníci ve velkoobchodě a v maloobchodě	56	312	131,19	95,53	226,66	157,81
1225 Vedoucí pracovníci v restauracích a hotelích	5	10	128,08	98,39	202,49	138,27
1226 Ved. pracovníci v dopr., skladování, telekom. a na pošt. úřadech	19	203	157,47	133,44	260,19	192,37
1227 Vedoucí prac. v organ.zaměřených na poskytování obch.služeb	32	84	382,39	212,49	900,21	464,24
1229 Vedoucí pracovních dílčích celků jinde neuvedení (kult.,zdrav.)	20	57	261,56	142,21	662,76	336,06
1231 Vedoucí pracovníci finančních a hospodářských útvarů	78	147	321,53	159,78	768,55	428,72
1232 Vedoucí pracovníci personálních útvarů a útvarů průmysl. vztahů	31	40	336,18	160,33	740,51	385,63
1233 Vedoucí pracovníci obytných útvarů (včetně průzkumu trhu)	57	111	290,79	143,67	540,13	339,50
1234 Ved. pracovníci reklamních útvarů a útvarů pro styk s veřejností	14	24	261,12	103,64	428,09	248,49
1235 Vedoucí pracovníci zásobovacích útvarů	40	88	246,90	131,63	566,81	313,46
1236 Vedoucí pracovníci výpočetních útvarů	22	39	323,33	164,46	487,61	326,02
1237 Vedoucí pracovníci výzkumných a vývojových útvarů	22	55	341,97	226,80	762,31	426,81
1239 Vedoucí pracovníci ostatních útvarů jinde neuvedení	44	128	221,93	119,93	410,55	250,04
1311 Vedoucí, ředitelé v zemědělství,lesnictví,rybářství a myslivosti	6	10	285,30	151,46	445,52	268,32
1312 Vedoucí, ředitelé v průmyslu (ve výrobě)	38	153	271,89	108,70	441,06	282,45
1314 Vedoucí, ředitelé ve velkoobchodu a maloobchodu	61	148	119,75	86,49	252,27	150,08
1315 Vedoucí, ředitelé v restauracích a hotelích	6	12	140,21	93,65	224,41	154,70
1316 Vedoucí, ředitelé v dopravě, sklad., telekom. a na pošt. úřadech	15	50	211,08	129,57	335,21	234,30
1317 Vedoucí, ředitelé v podnicích poskytujících obchodní služby	15	58	245,85	182,56	482,72	299,78
1319 Vedoucí, ředitelé malých organizací ostatní (kult.,zdrav.,škol.)	9	10	174,86	66,44	396,04	194,94
2113 Chemici	7	20	162,94	102,42	242,92	175,85
2114 Geologové, geofyzici, geodeti, hydrologové apod.	3	12	217,79	113,73	300,24	216,96
2119 Ostatní vědci a odborníci v příbuzných oborech jinde neuved.	7	39	144,47	84,34	292,44	162,69
2131 Projektanti a analytici výpočetních systémů	12	55	133,63	95,68	230,07	152,88
2132 Programátoři	20	112	170,70	120,46	259,96	183,68
2139 Ostatní odborníci zabývající se výpoč. tech. jinde neuvedení	46	152	214,37	150,89	327,23	228,29
2142 Projektanti staveb a areálů, stavební inženýři	17	31	192,25	132,96	269,07	198,72
2143 Projektanti elektrotechnických zařízení, elektroinženýři	20	82	200,96	132,29	284,09	204,87
2144 Projektanti elektron.systémů a telekom.sítí, inženýři - elektroniky	9	44	187,39	130,36	304,10	207,27
2145 Projektanti a konstruktéři strojních zařízení, strojní inženýři	32	444	184,53	114,90	295,45	198,96
2146 Chemičtí inženýři, technologové	10	41	203,09	143,96	302,01	208,49
2149 Ostatní architekti, projekt., konstruk.a tech.inženýři (tvůr.prac.)	34	290	204,99	142,93	296,33	214,23
2211 Bakteriologové, biolog., ekolog., zoologové a odb.v příb.obor.	10	20	210,79	120,86	343,04	244,52
2221 Lékaři, ordináři (kromě zubních lékařů)	10	477	237,39	135,36	464,88	273,08
2224 Farmaceuti, magistři v lékárně, lékárníci	7	33	249,28	198,20	422,86	280,81
2411 Odb. prac. na úseku účetnictví, financí, daní, ap., hlavní účetní	64	256	187,05	118,43	363,25	220,83
2412 Odbor. pracovníci na úseku zaměstnaneckých, personálních věcí	28	81	171,39	122,25	279,40	192,08
2413 Odborní pracovníci v bankovníctví a pojišťovnictví	26	779	135,52	92,51	212,58	148,21
2419 Ostatní odborní pracovníci v oblasti podnikání	28	70	192,63	127,63	315,38	223,87
2421 Právníci, právní poradci (mimo advokacie a soudnictví)	11	13	263,42	204,80	336,10	276,59

Revidované výsledky ke dni 10. 3. 2010

Hodinový výdělek podle podskupin zaměstnání KZAM-R

kraj: Liberecký

Podskupiny zaměstnání KZAM-R	Výběrový soubor		Medián	Diferenciace		Průměr
	počet org. jednotek	počet zaměst.		1. decil	9. decil	
			Kč/hod	Kč/hod	Kč/hod	Kč/hod
2441 Ekonomové - vědeckí pracovníci, specialisté, experti	36	190	178,11	122,70	327,92	207,25
2451 Spisovatelé, autoři, kritikové, novináři, redaktori	11	39	141,27	103,77	198,06	144,84
2470 Odborní administrativní pracovníci jinde neuvedení	43	176	159,02	97,16	232,83	175,85
3111 Technici ve fyzikálních a příbuzných oborech	13	48	144,86	107,69	236,33	161,08
3112 Stavební technici	37	240	193,14	133,41	303,31	207,84
3113 Elektrotechnici	40	303	151,89	114,86	218,54	161,82
3114 Elektronici a technici v radiokomunikacích a telekomunikacích	17	89	168,68	130,49	354,00	204,95
3115 Strojírenští technici	46	914	174,34	113,93	259,73	183,95
3116 Chemičtí technici	9	101	214,59	169,64	278,86	223,20
3117 Důlní a hutní technici	8	28	160,37	104,26	226,70	158,69
3118 Technici v kartografii, kresliči a zeměměřiči	28	174	170,20	104,88	252,92	181,79
3119 Ostatní techničtí pracovníci jinde neuvedení	123	1 360	150,77	96,59	227,70	159,24
3121 Poradci ve výpočetní technice	21	105	166,26	121,80	275,00	181,40
3122 Operátoři a obsluha výpočetní techniky	34	92	146,53	72,79	238,17	150,68
3123 Operátoři průmyslových robotů, nc strojů	9	29	151,22	107,12	220,84	155,28
3134 Obsluha lékařských zařízení	4	65	138,45	98,40	284,79	161,52
3152 Bezpečnostní tech.a tech. pro kontrolu zdravotní nezávadnosti	47	312	147,59	95,82	222,37	158,05
3160 Technici železničního provozu	4	204	173,51	157,09	198,07	176,19
3211 Technici a laboranti v oblasti biologie a v příbuzných oborech	13	176	140,82	101,18	207,09	152,49
3212 Technici v agronomii, v lesnictví a v zemědělství	15	117	154,95	110,15	192,82	153,77
3221 Asistenti zdravotničtí	5	14	89,48	75,97	136,67	99,44
3223 Dietetici a odborníci na výživu	4	12	116,75	101,60	140,86	120,54
3226 Rehabilitační a fyzioterapeutičtí pracovníci (vč. odb. masérů)	6	84	119,76	96,98	144,48	120,21
3228 Farmaceutičtí asistenti	7	51	145,71	112,73	198,69	148,51
3231 Ošetřovatelé, všeobecné zdravotní sestry	9	1 174	142,79	104,26	192,99	146,67
3232 Ženské sestry, porodní asistentky	4	63	144,76	107,71	180,98	147,77
3235 Sestry pro intenzivní péči	3	138	139,61	115,55	168,45	141,92
3412 Pojišťovací agenti	13	57	153,00	75,22	283,05	184,74
3415 Obchodní cestující, profes. poradci v obchodě, obch.zástupci	82	179	170,51	96,68	305,02	198,51
3416 Nákupčí	69	300	146,97	95,07	251,71	163,14
3417 Odhadci a zbožíznalci	5	25	134,08	87,42	195,28	139,31
3419 Ostatní pracovníci - obchodní zprostředkovatelé jinde neuved.	5	18	191,82	163,61	327,87	212,50
3421 Obchodní agenti	58	363	136,18	91,52	240,17	151,69
3422 Odbytoví a přepravní agenti	87	370	140,28	97,14	196,67	145,56
3431 Odborné sekretářky, sekretáři	47	138	120,19	89,09	182,26	131,62
3433 Pracovníci v oblasti účetnictví, fakturace, rozpočet., kalkulace	132	705	139,04	94,74	209,77	151,40
3435 Pracovníci v oblasti práce a mezd (kromě účetních)	29	43	159,05	86,38	230,32	162,66
3436 Referenti osobních oddělení	48	100	149,86	96,85	223,90	155,47
3439 Ostatní odborní administrativní pracovníci jinde neuvedení	84	499	131,71	88,54	244,42	159,39
3471 Aranžéři, průmysloví a komerční návrháři, bytoví architekti	14	42	101,10	77,24	186,08	118,89
4112 Kancelářští a manipul. prac. a obsl. zařízení na zpracování textu	8	23	119,52	76,02	164,69	122,10
4113 Pracovníci přípravy dat výpočetní techniky	11	25	101,63	76,53	183,00	113,54
4115 Sekretářky, sekretáři	85	280	116,88	80,61	173,20	124,83
4121 Nižší účetní	36	93	105,54	77,71	145,25	110,67

Revidované výsledky ke dni 10. 3. 2010

Hodinový výdělek podle podskupin zaměstnání KZAM-R

kraj: Liberecký

Podskupiny zaměstnání KZAM-R	Výběrový soubor		Medián	Diferenciace		Průměr
	počet org. jednotek	počet zaměst.		1. decil	9. decil	
			Kč/hod	Kč/hod	Kč/hod	Kč/hod
4123 Nižší finanční, daňoví úředníci a úředníci v příbuzných oborech	14	51	176,06	68,48	245,81	165,84
4131 Úředníci ve skladech	108	866	107,97	76,84	155,83	113,29
4132 Úředníci ve výrobě (např. výrobní plánovači)	35	191	118,28	89,42	194,60	132,13
4133 Úředníci v dopravě a v přepravě (dispečeri, kontrolori apod.)	30	151	142,52	104,66	185,34	144,94
4141 Řadoví knihovníci, archiváři, evidenční pracovníci	11	31	97,13	71,01	127,83	99,19
4190 Ostatní nižší úředníci jinde neuvedení	20	85	115,56	85,52	159,15	120,19
4211 Pokladníci (v bankách, pojišťovnách, spořitelnách, na poště)	37	135	116,18	90,38	148,63	118,27
4212 Úředníci na přepážkách a směnárnicích	30	478	127,30	98,84	165,13	131,94
4213 Pokladníci v obchodě, společném stravování apod.	29	565	79,65	67,46	96,44	82,07
4214 Prodavači vstupenek, jízdenek apod.	7	67	117,00	101,51	127,32	115,75
4215 Bookmakeři, krupiéři a úředníci sázkových kanceláří	11	74	74,85	58,74	92,16	79,03
4222 Recepční	10	22	100,05	73,45	113,14	99,34
4223 Telefonisté	11	28	77,37	64,46	116,72	82,84
4224 Informátoři	8	41	96,09	69,32	108,32	93,81
5121 Pracovníci dohlížející nad obsluhujícím personálem, hospodyně	15	38	106,71	59,23	150,16	112,79
5122 Kuchaři	25	309	81,21	58,14	123,87	86,21
5123 Číšníci, servírky	6	20	73,14	48,10	113,63	75,76
5132 Pečovatelé a pomoc.ošetřovatelé v zařiz.soc.péče, v nemocnicích	5	490	94,18	69,59	125,46	98,59
5169 Ostatní pracovníci ochrany a ostrahy jinde neuvedení	31	392	71,73	56,60	104,80	77,54
5211 Prodavači v obchodech	113	1 377	78,06	59,33	113,20	82,84
6113 Zahradníci a pěstitelé zahradních plodin a sazenic	4	11	86,65	67,65	103,49	85,50
6141 Dělníci pro pěstění a ošetřování lesa	5	46	68,85	57,47	88,12	72,39
7122 Zedníci, kameníci, omítkáři	21	138	114,18	85,39	149,96	118,18
7123 Betonáři, děl.specializovaní na pokládání betonových povrchů	5	54	113,94	91,11	217,56	132,65
7124 Tesaři a truhláři	9	37	124,08	92,34	152,54	125,33
7129 Ost. stavební dělníci hlavní stav. výroby a prac.v ost. oborech	14	77	131,51	92,28	225,46	142,16
7136 Instalatéři, potrubáři, stavební zámečníci, klempíři	27	233	120,40	86,22	152,98	120,83
7137 Stavební a provozní elektrikáři	24	138	132,18	91,61	176,68	134,57
7142 Lakýrníci a pracovníci v příbuzných oborech	16	70	105,27	79,36	130,60	106,78
7211 Formíři a jádraři	4	40	106,59	83,05	133,50	106,83
7212 Svářeči, řezači plamenem a páječi	19	1 026	143,30	113,78	173,83	143,55
7213 Výrobci a opraváři výrobků a dílů z plechů	6	18	112,37	94,20	157,30	122,79
7215 Montéři lan a zdvihacích zařízení (např. na lodích, letadlech)	7	59	126,43	83,61	172,80	125,56
7221 Kováři, obsluha kovacíh lisů, obsluha bucharů	6	176	103,97	71,60	151,11	106,97
7222 Nástrojaři, kovomodeláři, kovodělníci, zámečníci	87	2 127	126,17	88,48	166,76	127,39
7223 Seřizovači a obsl. obráběcích strojů (kromě autom. a poloaut.)	42	1 006	132,85	91,59	165,75	130,26
7224 Brusiči, leštiči a ostříči nástrojů	14	54	112,34	67,45	136,31	108,64
7231 Mechanici a opraváři motorových vozidel	31	199	107,66	82,44	151,68	111,13
7234 Mechanici a opraváři kolejových vozidel	5	88	125,89	95,53	155,15	125,34
7235 Mechanici a opraváři obráběcích, zeměd. strojů a prům. zařízení	44	1 091	146,22	101,21	193,89	146,95
7239 Ostatní mechanici a opraváři strojů a zařízení bez elektro j.n.	26	361	145,74	101,04	192,67	149,18
7241 Elektromech., opraváři a seřizovači různých typů elektr. zařízení	68	909	106,24	67,36	165,22	111,88
7242 Mechanici, opraváři a seřizovači elektr. částí aut, letadel, lodí	7	65	121,32	93,93	157,60	123,69
7243 Mechanici, seřizovači, opraváři elektronických zařízení	13	124	158,59	108,37	193,50	158,85

Revidované výsledky ke dni 10. 3. 2010

Hodinový výdělek podle podskupin zaměstnání KZAM-R

kraj: Liberecký

Podskupiny zaměstnání KZAM-R	Výběrový soubor		Medián	Diferenciace		Průměr
	počet org. jednotek	počet zaměst.		1. decil	9. decil	
			Kč/hod	Kč/hod	Kč/hod	Kč/hod
7244 Telefonní a telegrafní mechanici, montéři a opraváři	6	13	137,42	119,58	221,00	150,28
7246 Montéři a opraváři silnoproudých elektrických vedení	9	153	155,05	121,41	198,79	158,84
7321 Výrobci hrnčič., porcel. zboží, žáruvzd.výrobků, brus.kotoučů	3	44	86,90	68,02	137,88	97,92
7322 Dělníci při výrobě skla, skláři vč. brusičů a leštičů	10	1 192	101,05	62,63	140,19	102,99
7323 Rytci a leptáři skleněných předmětů	4	39	78,07	47,67	102,10	78,80
7324 Malíři skla a keramiky a prac. v příb.obor. (vč.výrobců zrcadel)	8	322	73,43	49,20	103,38	74,31
7411 Zpracovatelé masa, ryb vč. uzenářů a konzervovačů masa a ryb	10	562	140,34	113,47	171,15	141,09
7412 Zpracovatelé pekárenských a cukrářských výrobků	8	91	72,63	60,62	96,31	74,52
7419 Ostatní zpracovatelé - výrobci potravinářských výrobků	9	141	100,90	83,11	125,28	103,24
7422 Umělečtí truhláři, řezbáři, výrobci a opraváři výrobků ze dřeva	10	71	88,15	52,88	178,88	105,53
7423 Seřizovači a seřizovači-obsluhovači dřevoobráběcích strojů	3	18	119,27	85,00	143,10	114,04
7431 Kvalifikovaní dělníci připravující přírodní vlákno pro další zprac.	4	31	126,64	60,05	138,24	102,46
7435 Modeláři a stříhači textilu, kůží a podobných materiálů	4	79	139,90	87,22	154,32	128,59
7436 Švadleny, vyšíváči a pracovníci v příbuzných oborech	7	122	76,15	54,24	138,56	88,37
7439 Ost. dělníci při výrobě textilu, oděvů a výrobků z kůží, kožešin	10	131	88,23	62,65	162,17	102,82
8112 Obsluha zařízení pro úpravu rudných a nerudných surovin	6	165	160,63	142,59	180,81	161,14
8122 Obsluha zařízení ve slévárenství (taviči, slévači)	6	230	105,98	76,42	163,80	113,99
8123 Obsluha zařízení na tepelné zpracování kovů	8	50	130,96	95,41	156,24	125,20
8131 Obsluha pecí na výrobu skla a keramiky	8	669	139,67	86,75	175,20	135,59
8139 Obsluha ostatních zařízení na výrobu skla a keramiky	9	886	112,99	69,59	139,95	109,61
8159 Obsluha ostatních zařízení při chemické výrobě jinde neuvedená	22	249	122,51	84,64	157,29	121,32
8161 Obsluha zařízení při výrobě a rozvodu elektřiny	7	19	147,80	104,43	213,43	155,91
8162 Obsluha parních turbín, ohřivačů a motorů	30	117	99,42	66,21	149,36	107,78
8163 Obsluha zařízení při úpravě, čištění a rozvodu vody	24	293	122,41	97,86	150,33	122,64
8171 Obsluha automatických nebo poloautomatic. montážních linek	13	691	133,25	93,17	169,56	133,02
8172 Obsluha průmyslových robotů	3	47	134,91	110,34	210,17	148,18
8180 Obsluha strojů a zařízení pro práce na železničním svršku	4	11	157,17	140,51	208,00	167,16
8211 Obsluha automat. nebo poloaut. obráběcích strojů (kromě 722)	19	597	140,82	86,49	188,74	140,39
8212 Obsluha strojů na výrobu maltovin, vápna,cementu,prefabrikátů	5	34	143,12	97,56	166,41	138,00
8223 Obsluha strojů při konečné úpravě a nanášení ochran. povlaků	11	119	111,37	76,47	163,94	117,01
8232 Obsluha strojů na výrobu plastových výrobků (vč. laminování)	11	1 029	85,97	61,86	109,36	85,69
8251 Obsluha tiskárenských strojů	3	23	91,08	65,07	122,06	93,38
8253 Obsluha strojů na výrobu předmětů z lepenky (vč.kartonáže)	3	11	62,98	50,91	76,57	64,36
8254 Obsluha kopírovacích strojů	5	28	76,66	37,27	118,61	78,78
8261 Obsluha strojů na úpravu vláken, dopřádání a navíjení příže	5	63	85,60	71,10	115,74	87,58
8262 Obsluha tkacích a pletacích strojů	4	78	96,94	67,30	110,19	92,16
8263 Obsluha šicích a vyšívacích strojů	4	832	128,29	92,62	143,24	121,83
8264 Obsluha strojů na bělení, barvení, čištění, praní, žehlení textilu	9	239	77,85	53,03	109,42	79,51
8281 Montážní dělníci montující mechanická zařízení (stroje, vozidla)	10	1 051	125,64	76,71	158,56	121,61
8282 Montážní dělníci montující elektrická zařízení	7	2 536	85,47	64,14	110,37	87,56
8284 Montážní dělníci montující výrobky z kovů, pryže a plastů	11	2 023	117,88	86,57	131,59	113,92
8287 Montážní dělníci montující výrobky z kombinovaných materiálů	8	312	36,10	24,10	188,88	81,20
8290 Obsluha jiných stacionárních zařízení a ostatní montážní dělníci	7	412	165,77	112,09	199,90	156,04
8313 Dělníci zabezpečující sestavování vlaků (brzdaři, výhybkáři)	9	209	132,51	106,46	148,54	129,43

Revidované výsledky ke dni 10. 3. 2010

Hodinový výdělek podle podskupin zaměstnání KZAM-R

kraj: Liberecký

Podskupiny zaměstnání KZAM-R	Výběrový soubor		Medián	Diferenciace		Průměr
	počet org. jednotek	počet zaměst.		1. decil	9. decil	
			Kč/hod	Kč/hod	Kč/hod	Kč/hod
8321 Řidiči osobních a malých dodávkových automobilů, taxikáři	33	93	107,52	70,28	150,98	112,41
8323 Řidiči autobusů, trolejbusů a tramvají	4	760	111,13	98,35	136,95	115,57
8324 Řidiči nákladních automobilů a tahačů	60	593	105,97	77,22	145,36	108,59
8326 Řidiči speciálních vozidel	7	58	109,12	74,57	158,47	116,02
8331 Obsluha zemědělských a lesních strojů	5	29	107,95	86,74	142,25	110,41
8332 Obsluha zemních a příbuzných strojů	20	99	127,42	106,55	179,08	136,13
8333 Obsluha jeřábů, zdvihacích a podobných manipulačních zařízení	15	82	95,56	74,40	172,22	108,23
8334 Obsluha vysokozdvížných a ostatních motorových vozíků	54	504	108,99	80,41	139,46	110,06
9132 Pomocníci a uklízeči v kancelářích, hotelích, nemocnicích ap.	91	558	64,50	49,74	88,84	67,36
9141 Domovníci, správci domu	24	46	95,40	65,33	144,06	103,59
9152 Vrátní, hlídači, uváděči a šatnářky	23	151	69,33	55,86	94,29	72,18
9312 Pomocní a nekvalif. dělníci na stavbách a údržbě silnic, přehrad	8	49	104,86	74,93	129,31	106,39
9321 Pomocní a nekvalifikovaní montážní a manipulační dělníci	50	781	86,02	55,89	130,76	89,97
9322 Ruční baliči a pytlavači	14	569	76,37	51,00	125,54	81,41
9323 Dělníci nádvorní skupiny (pomocní montéři)	12	197	92,01	61,50	127,98	95,59
9331 Řidiči vozidel poháněných ručně nebo nožně	7	31	79,02	65,00	141,76	95,30
9333 Vazači a nosiči břemen, přístavní dělníci (dokaři)	8	61	99,35	71,57	139,09	107,07
9339 Pomocní a nekvalif. pracovníci v dopravě, ve skladech, v telek.	46	605	85,70	58,95	124,65	90,12

4. čtvrtletí 2008

RSCP - podnikatelská sféra

PS-V6

Revidované výsledky ke dni 10. 3. 2010

Hodinový výdělek
podle kategorií zaměstnání

kraj: Liberecký

Kategorie zaměstnání	Struktura zaměstnanců	Medián	Diferenciace		Průměr
			1. decil	9. decil	
	%	Kč/hod	Kč/hod	Kč/hod	Kč/hod
D Manuální pracovníci	64,4	102,70	59,36	155,68	107,26
T Nemanuální pracovníci	35,6	144,95	89,02	281,98	174,55
Relace D/T (%)		70,9	66,7	55,2	61,5
C E L K E M - podnikatelská sféra	100	115,14	67,15	200,00	131,19

manuální pracovníci - zaměstnanci s převážně manuálním charakterem práce (hlavní třída KZAM-R 6-9 a vybraná zaměstnání hl. třídy 5)

nemanuální pracovníci - zaměstnanci s převážně nemanuálním charakterem práce (hlavní třída KZAM-R 1-4 a vybraná zaměstnání hl. třídy 5)

4. čtvrtletí 2008

RSCP - podnikatelská sféra

PS-V8

Revidované výsledky ke dni 10. 3. 2010

Hodinový výdělek
podle pohlaví

kraj: Liberecký

Pohlaví	Struktura zaměstnanců	Medián	Diferenciace		Průměr
			1. decil	9. decil	
	%	Kč/hod	Kč/hod	Kč/hod	Kč/hod
M Muž	60,5	124,14	74,40	221,34	144,32
Ž Žena	39,5	100,50	59,65	163,10	111,08
Relace Ž/M (%)		81,0	80,2	73,7	77,0
C E L K E M - podnikatelská sféra	100	115,14	67,15	200,00	131,19

Hrubá měsíční mzda a její složky, diference, placená doba v podnikatelské sféře

kraj: Liberecký

Medián hrubé měsíční mzdy 21 483 Kč/měs

Diference

1. decil - 10 % hodinových výdělků menších než	12 738 Kč/měs
1. kvartil - 25 % hodinových výdělků menších než	16 432 Kč/měs
Medián - 50 % hodinových výdělků menších než	21 483 Kč/měs
3. kvartil - 25 % hodinových výdělků větších než	27 736 Kč/měs
9. decil - 10 % hodinových výdělků větších než	37 404 Kč/měs

Průměr hrubé měsíční mzdy 24 836 Kč/měs

Vybrané složky hrubé měsíční mzdy

prémie a odměny	19,3 %
příplatky za přesčas	0,7 %
příplatky ostatní	5,9 %
náhrady	10,5 %
odměny za pohotovost	0,3 %

Průměrná placená doba 173,7 hod/měs

Revidované výsledky ke dni 10. 3. 2010

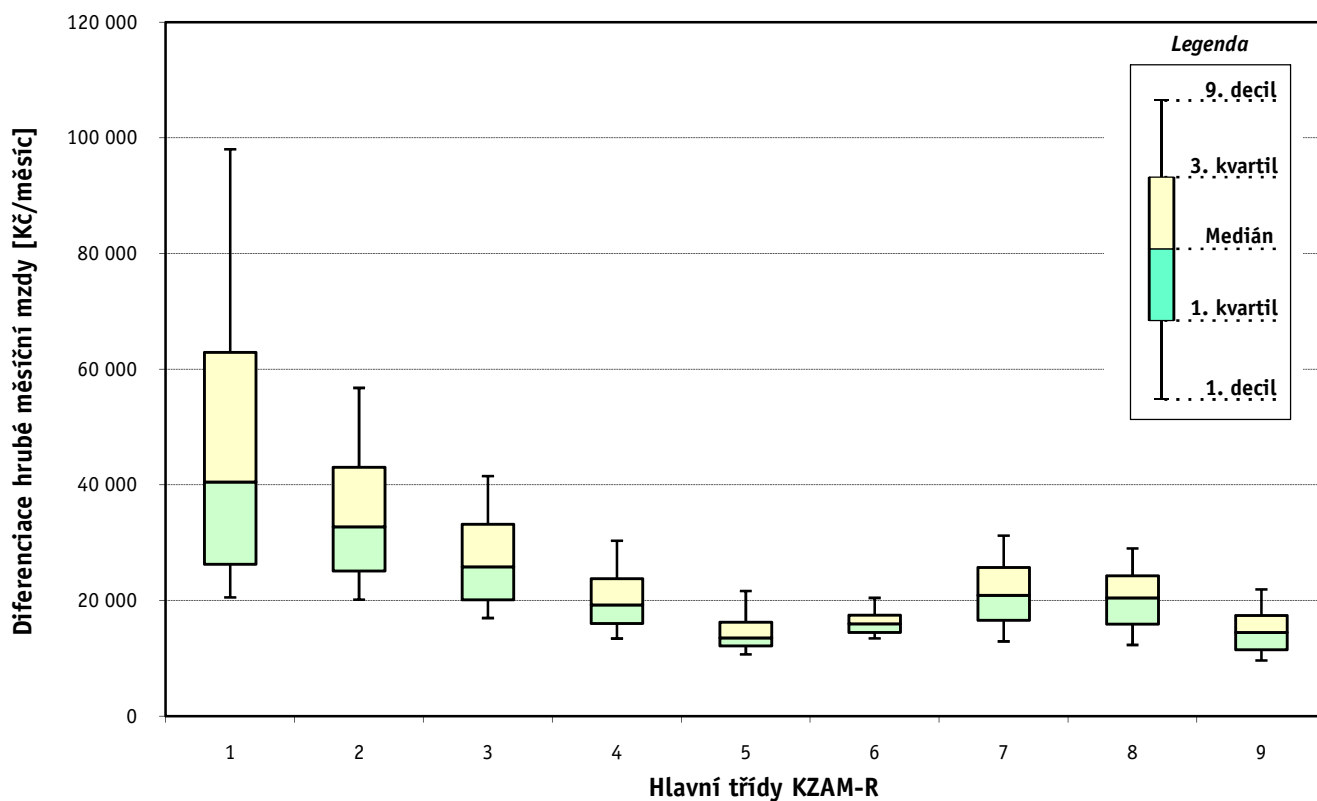
Hrubá měsíční mzda a její složky, diference, placená doba podle hlavních tříd zaměstnání KZAM-R

kraj: Liberecký

Hlavní třída zaměstnání KZAM - R	Struktura zaměstnanců	Medián
	%	Kč/měs

1 Zákodárci, vedoucí a řídící pracovníci	5,9	40 502
2 Vědečtí a odborní duševní pracovníci	6,5	32 731
3 Techničtí, zdravotničtí a pedagogičtí pracovníci	17,6	25 810
4 Nižší administrativní pracovníci	6,1	19 262
5 Provozní pracovníci ve službách a obchodu	5,4	13 539
6 Dělníci v zemědělství, lesnictví a rybářství	0,4	15 977
7 Řemeslníci, výrobci a zpracovatelé	25,3	20 897
8 Obsluha strojů a zařízení	27,8	20 468
9 Pomocní a nekvalifikovaní pracovníci	5,1	14 486

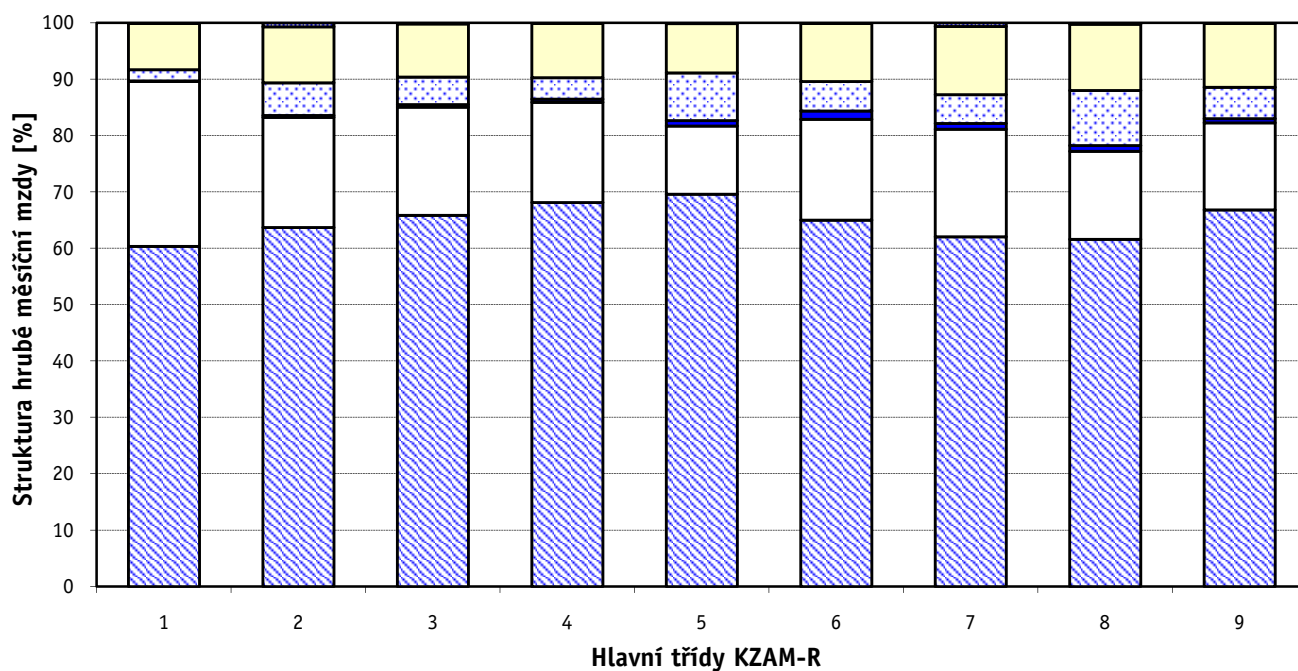
C E L K E M - podnikatelská sféra	100	21 483
--	------------	---------------



Hrubá měsíční mzda a její složky, diferenciacie, placená doba podle hlavních tříd zaměstnání KZAM-R

kraj: Liberecký

Diferenciace				Průměr	Vybrané složky hrubé měsíční mzdy					Placená doba
1. decil	1. kvartil	3. kvartil	9. decil		prémie a odměny	příplatky za přesčas	příplatky ostatní	náhrady	odměny za pohotovost	
Kč/měs	Kč/měs	Kč/měs	Kč/měs	Kč/měs	%	%	%	%	%	hod/měs
20 546	26 282	62 952	98 058	56 599	29,2	0,1	2,0	8,2	0,1	171,5
20 176	25 118	43 048	56 784	36 618	19,5	0,4	5,8	10,0	0,7	172,9
16 971	20 116	33 201	41 531	28 254	19,2	0,5	4,9	9,4	0,2	173,2
13 437	16 031	23 773	30 359	20 790	17,8	0,6	3,8	9,7	0,0	172,9
10 710	12 165	16 264	21 661	14 976	12,1	0,9	8,5	8,8	0,1	173,8
13 479	14 511	17 484	20 458	16 532	17,9	1,5	5,2	10,3	0,1	186,3
12 930	16 580	25 712	31 233	21 721	19,1	1,0	5,1	12,1	0,6	174,6
12 330	15 955	24 270	29 022	20 761	15,7	1,0	9,8	11,8	0,2	174,0
9 637	11 504	17 450	21 919	15 150	15,4	0,8	5,6	11,3	0,1	173,0
12 738	16 432	27 736	37 404	24 836	19,3	0,7	5,9	10,5	0,3	173,7



Revidované výsledky ke dni 10. 3. 2010

Hrubá měsíční mzda a její složky, diference, placená doba podle podskupin zaměstnání KZAM-R

kraj: Liberecký

Podskupiny zaměstnání KZAM-R	Počet zaměstnanců přepočtený podle placených měsíců	Medián
		Kč/měs
1210 Ředitelé a prezidenti velkých organizací, podniků	117	105 818
1221 Vedoucí pracovníci v zemědělství, lesnictví, rybářství a myslivosti	19	45 300
1222 Vedoucí pracovníci v průmyslu (ve výrobě)	420	51 953
1223 Vedoucí pracovníci ve stavebnictví a zeměměřičství	36	69 323
1224 Vedoucí pracovníci ve velkoobchodě a v maloobchodě	290	23 211
1226 Vedoucí pracovníci v dopravě, skladování, telekomunik. a na poštovních úřadech	176	26 242
1227 Vedoucí pracovníci v organizacích zaměřených na poskytování obchodních služeb	83	62 952
1229 Vedoucí pracovníci dílčích celků jinde neuvedení (kulturních, zdravotn., školských)	54	47 930
1231 Vedoucí pracovníci finančních a hospodářských (správních) útvarů	138	56 796
1232 Vedoucí pracovníci personálních útvarů a útvarů průmyslových vztahů	40	63 568
1233 Vedoucí pracovníci obytných útvarů (včetně průzkumu trhu)	110	52 765
1234 Vedoucí pracovníci reklamních útvarů a útvarů pro styk s veřejností	23	44 274
1235 Vedoucí pracovníci zásobovacích útvarů	87	48 329
1236 Vedoucí pracovníci výpočetních útvarů	38	61 956
1237 Vedoucí pracovníci výzkumných a vývojových útvarů	53	59 618
1239 Vedoucí pracovníci ostatních útvarů jinde neuvedení	118	40 040
1312 Vedoucí, ředitelé v průmyslu (ve výrobě)	152	46 788
1314 Vedoucí, ředitelé ve velkoobchodu a maloobchodu	123	21 685
1315 Vedoucí, ředitelé v restauracích a hotelích	13	25 787
1316 Vedoucí, ředitelé v dopravě, skladování, telekomunikacích a na poštovních úřadech	48	36 016
1317 Vedoucí, ředitelé v podnicích poskytujících obchodní služby	56	42 002
2113 Chemici	22	28 194
2114 Geologové, geofyzici, geodeti, hydrologové apod.	13	34 611
2119 Ostatní vědci a odborníci v příbuzných oborech jinde neuvedení	27	25 791
2131 Projektanti a analytici výpočetních systémů	40	24 078
2132 Programátoři	95	31 886
2139 Ostatní odborníci zabývající se výpočetní technikou jinde neuvedení	144	38 052
2142 Projektanti staveb a areálů, stavební inženýři	39	28 304
2143 Projektanti elektrotechnických zařízení, elektroinženýři	80	36 291
2144 Projektanti elektronických systémů a telekomunikačních sítí, inženýři - elektroniky	47	32 830
2145 Projektanti a konstruktéři strojních zařízení, strojní inženýři	424	39 524
2146 Chemičtí inženýři, technologové	40	34 686
2149 Ostatní architekti, projektanti, konstruktéři a techničtí inženýři (tvůrčí pracovníci)	278	35 137
2211 Bakteriologové, biologové, ekologové, zoologové a odborníci v příbuzných oborech	17	36 926
2221 Lékaři, ordináři (kromě zubních lékařů)	400	45 097
2224 Farmaceuti, magistři v lékárně, lékárníci	26	42 663
2411 Odborní pracovníci na úseku účetnictví, financí, daní, apod., hlavní účetní	243	31 863
2412 Odborní pracovníci na úseku zaměstnaneckých, personálních věcí	78	30 743
2413 Odborní pracovníci v bankovníctví a pojišťovnictví	539	27 309
2419 Ostatní odborní pracovníci v oblasti podnikání	64	36 787
2421 Právníci, právní poradci (mimo advokacie a soudnictví)	13	44 472
2441 Ekonomové - vědečtí pracovníci, specialisté, experti	177	33 969
2451 Spisovatelé, autoři, kritikové, novináři, redaktori	37	24 470
2470 Odborní administrativní pracovníci jinde neuvedení	165	30 462

Hrubá měsíční mzda a její složky, diferenciace, placená doba podle podskupin zaměstnání KZAM-R

kraj: **Liberecký**

Diferenciace				Průměr	Vybrané složky hrubé měsíční mzdy					Placená doba
1. decil	1. kvartil	3. kvartil	9. decil		prémie a odměny	příplatky za přesčas	příplatky ostatní	náhrady	odměny za pohotovost	
Kč/měs	Kč/měs	Kč/měs	Kč/měs	Kč/měs	%	%	%	%	%	hod/měs
34 878	63 294	186 077	288 233	147 812	24,8	0,0	1,1	9,0	0,0	169,6
37 873	40 602	50 315	51 419	45 313	31,0	0,0	0,0	9,9	1,3	163,5
28 227	36 255	77 544	120 717	65 860	14,1	0,1	3,7	10,6	0,0	170,1
39 026	45 891	86 363	109 489	71 533	35,1	0,1	0,2	9,4	0,0	173,6
17 443	19 777	31 490	40 507	28 379	14,8	0,5	3,0	9,0	0,0	175,7
23 031	24 488	30 460	47 725	32 358	21,9	0,1	1,6	9,7	0,2	164,9
35 987	50 105	87 359	160 767	78 469	28,3	0,0	1,7	9,2	0,1	172,8
26 047	33 541	59 831	102 423	60 173	24,1	0,8	11,1	8,2	0,4	175,6
28 519	38 109	88 643	148 405	75 614	16,5	0,1	3,7	9,4	0,0	169,4
28 460	40 310	89 901	141 074	72 549	11,2	0,0	3,2	10,6	0,0	168,6
26 187	37 288	78 333	114 091	62 513	17,5	0,0	3,0	10,4	0,0	168,9
17 210	18 429	71 299	79 636	45 513	12,5	0,2	2,6	11,7	0,0	170,4
21 919	30 258	79 637	102 855	56 330	11,8	0,1	2,6	11,3	0,0	168,3
32 379	39 012	75 292	88 933	58 435	16,5	0,1	3,0	10,8	1,0	166,4
37 260	49 786	83 623	121 242	73 541	16,1	0,0	1,7	9,9	0,0	167,2
22 214	28 433	57 688	76 756	50 092	20,6	0,3	2,2	10,1	0,0	170,3
20 141	33 805	60 683	75 745	49 513	19,5	0,1	1,5	10,9	0,2	167,2
16 959	18 756	31 234	44 437	27 419	19,9	0,7	3,0	8,3	0,1	178,4
15 391	18 827	33 524	39 763	26 685	29,8	0,1	0,7	7,5	0,0	174,0
26 087	31 461	46 664	60 000	39 687	20,3	0,1	2,7	9,8	0,0	166,4
31 657	36 815	68 956	90 690	57 002	20,7	0,0	2,3	12,0	0,0	174,6
20 911	23 359	38 881	42 527	31 319	17,2	0,7	1,2	9,7	0,0	174,3
17 342	24 124	49 058	50 056	35 498	25,2	0,0	0,8	11,0	0,0	168,7
16 734	18 800	38 228	48 640	29 600	15,4	0,1	16,8	8,9	0,0	173,7
17 871	20 331	32 718	46 153	28 980	13,6	0,6	3,9	9,5	0,1	175,1
21 822	27 089	42 252	53 136	34 981	9,1	0,2	4,8	9,0	0,5	172,8
26 579	30 580	46 999	55 390	39 890	22,4	0,2	1,7	9,9	0,8	169,4
21 388	22 887	34 804	46 387	31 736	20,5	0,6	3,2	10,4	0,6	168,0
25 581	31 369	44 937	52 973	38 054	13,8	0,3	2,5	10,1	1,8	169,0
22 719	27 395	42 715	56 846	36 992	10,7	0,9	2,7	11,5	2,7	170,2
24 043	29 625	50 094	62 059	41 961	10,5	0,5	5,8	10,2	0,1	176,1
23 798	28 618	40 309	50 470	36 508	22,0	0,1	0,6	9,8	0,0	171,9
24 984	29 448	41 842	50 670	36 645	22,1	0,2	2,0	10,6	0,0	165,8
23 765	30 240	50 514	58 663	44 392	22,0	0,3	1,5	11,8	0,0	168,0
25 758	32 979	60 979	85 708	51 293	20,2	1,1	18,8	9,4	4,1	181,3
34 025	36 850	53 877	67 325	47 629	11,6	1,0	15,5	8,6	0,0	181,2
21 276	24 681	48 388	65 236	38 933	18,1	0,1	2,6	10,6	0,0	168,0
22 176	26 380	41 049	51 404	34 518	17,6	0,3	2,4	10,3	0,1	170,3
18 991	22 736	33 790	43 794	30 074	19,7	0,3	1,2	9,5	0,1	174,1
22 321	26 890	46 535	58 580	41 111	20,7	0,1	2,9	10,2	0,0	167,1
35 639	38 192	47 533	54 273	46 688	16,2	0,0	1,7	11,7	0,0	169,1
22 591	27 291	42 687	65 439	39 814	17,5	0,2	5,1	10,6	0,0	171,4
17 772	19 280	28 725	33 001	24 981	10,4	0,1	2,8	9,7	0,1	176,6
17 759	21 768	39 413	48 122	33 147	16,2	0,2	4,2	11,0	0,1	171,9

Revidované výsledky ke dni 10. 3. 2010

Hrubá měsíční mzda a její složky, diference, placená doba podle podskupin zaměstnání KZAM-R

kraj: Liberecký

Podskupiny zaměstnání KZAM-R	Počet zaměstnanců přepočtený podle placených měsíců	Medián
		Kč/měs
3111 Technici ve fyzikálních a příbuzných oborech	45	26 766
3112 Stavební technici	206	34 949
3113 Elektrotechnici	301	30 199
3114 Elektronici a technici v radiokomunikacích a telekomunikacích	86	31 364
3115 Strojírenští technici	853	33 110
3116 Chemičtí technici	102	35 256
3117 Důlní a hutní technici	29	27 514
3118 Technici v kartografii, kresliči a zeměměřiči	166	29 064
3119 Ostatní techničtí pracovníci jinde neuvedení	1 337	28 460
3121 Poradci ve výpočetní technice	107	30 254
3122 Operátoři a obsluha výpočetní techniky	86	25 642
3123 Operátoři průmyslových robotů, nc strojů	28	32 598
3134 Obsluha lékařských zařízení	59	25 094
3152 Bezpečnostní technici a technici pro kontrolu zdravotní nezávadnosti a jakosti	302	28 534
3160 Technici železničního provozu	218	29 396
3211 Technici a laboranti v oblasti biologie a v příbuzných oborech	161	25 884
3212 Technici v agronomii, v lesnictví a v zemědělství	115	29 937
3223 Dietetici a odborníci na výživu	12	19 806
3226 Rehabilitační a fyzioterapeutičtí pracovníci (vč. odborných masérů)	76	19 947
3228 Farmaceutičtí asistenti	42	25 885
3231 Ošetřovatelé, všeobecné zdravotní sestry	1 062	23 053
3232 Ženské sestry, porodní asistentky	59	22 646
3235 Sestry pro intenzivní péči	117	22 472
3412 Pojišťovací agenti	51	28 087
3415 Obchodní cestující, profesionální poradci v obchodě, obchodní zástupci	173	31 034
3416 Nákupčí	293	28 381
3417 Odhadci a zbožíznalci	19	21 175
3419 Ostatní pracovníci - obchodní zprostředkovatelé jinde neuvedení	17	34 007
3421 Obchodní agenti	347	22 826
3422 Odbytoví a přepravní agenti	353	24 909
3431 Odborné sekretářky, sekretáři	129	23 275
3433 Pracovníci v oblasti účetnictví, fakturace, rozpočetnictví, kalkulace	681	24 983
3435 Pracovníci v oblasti práce a mezd (kromě účetních)	45	28 144
3436 Referenti osobních oddělení	98	25 178
3439 Ostatní odborní administrativní pracovníci jinde neuvedení	477	22 514
3471 Aranžéři, průmysloví a komerční návrháři, bytoví architekti	38	18 445
4112 Kancelářští a manipulační pracovníci a obsluha zařízení na zpracování textu	21	20 799
4113 Pracovníci přípravy dat výpočetní techniky	26	17 048
4115 Sekretářky, sekretáři	248	22 014
4121 Nižší účetní	86	19 771
4123 Nižší finanční, daňoví úředníci a úředníci v příbuzných oborech	37	32 608
4131 Úředníci ve skladech	805	21 161
4132 Úředníci ve výrobě (např. výrobní plánovači)	193	22 101
4133 Úředníci v dopravě a v přepravě (dispečeri, kontrolori apod.)	141	25 433

Hrubá měsíční mzda a její složky, diference, placená doba podle podskupin zaměstnání KZAM-R

kraj: Liberecký

Diference				Průměr	Vybrané složky hrubé měsíční mzdy					Placená doba
1. decil	1. kvartil	3. kvartil	9. decil		prémie a odměny	příplatky za přesčas	příplatky ostatní	náhrady	odměny za pohotovost	
Kč/měs	Kč/měs	Kč/měs	Kč/měs	Kč/měs	%	%	%	%	%	hod/měs
20 405	22 077	33 840	38 887	28 631	15,3	0,1	4,6	10,9	0,0	170,7
24 498	27 873	41 887	51 459	36 086	26,3	0,4	0,5	9,7	0,4	173,3
22 022	25 152	35 864	39 955	31 176	13,1	0,3	7,6	9,5	0,5	171,5
22 764	25 693	45 057	72 833	39 102	10,7	1,2	2,2	9,3	1,9	175,6
21 888	27 139	39 494	48 836	34 940	11,4	1,0	5,2	11,2	0,0	174,1
26 449	32 073	38 244	45 906	36 812	19,0	0,2	2,2	12,1	0,0	167,6
17 650	21 550	33 702	39 138	27 773	24,1	0,6	5,1	9,9	0,0	172,6
18 697	24 503	39 772	50 467	34 835	8,4	0,2	5,0	10,4	0,2	169,8
17 370	22 289	35 224	43 170	29 810	16,1	0,6	6,5	10,1	0,3	172,7
23 001	24 978	36 967	43 971	32 841	9,4	0,0	5,1	10,6	1,1	168,5
12 491	19 105	30 751	41 162	26 274	11,0	0,4	6,1	10,2	0,8	172,4
22 401	24 939	45 014	53 648	35 194	15,0	1,3	1,6	8,1	0,0	177,9
20 082	21 584	34 724	48 034	28 935	16,1	2,3	14,3	9,5	3,0	186,0
19 688	24 272	33 457	42 381	30 896	10,6	0,3	7,9	10,3	0,0	172,7
26 278	28 129	31 303	34 306	29 829	5,8	2,2	13,8	11,9	0,6	170,2
17 470	21 223	31 177	36 103	26 580	9,4	2,2	16,9	9,7	1,7	183,9
23 397	25 517	32 760	34 740	29 311	13,8	0,0	1,1	17,8	0,0	171,4
16 428	17 324	21 014	24 506	20 197	2,5	0,9	16,1	10,0	0,0	176,2
17 159	18 469	23 085	25 633	20 818	2,4	1,4	13,3	10,4	0,0	179,2
19 499	22 674	28 763	31 585	26 037	9,3	1,2	14,0	9,2	0,0	180,3
17 601	20 027	26 435	29 970	23 657	4,9	0,7	24,5	9,6	0,5	171,0
17 491	19 900	26 713	28 271	23 584	3,3	0,4	25,1	9,4	0,5	167,3
18 395	19 953	25 597	27 884	22 896	4,5	0,9	14,8	9,1	0,9	170,5
20 390	22 437	34 751	52 693	33 651	16,8	0,0	0,3	10,3	0,0	171,9
18 553	23 525	40 836	52 325	35 500	24,6	0,3	1,6	9,2	0,0	173,9
17 585	20 763	35 226	45 211	30 931	13,1	0,2	3,9	10,6	0,0	170,3
16 165	19 428	26 247	33 654	23 055	18,1	0,0	0,1	9,3	0,0	173,0
31 076	32 449	36 811	52 329	36 854	16,6	0,0	0,0	10,7	0,0	172,1
15 925	18 637	29 841	40 022	25 692	19,3	0,1	1,5	11,2	0,0	166,6
17 153	20 526	29 755	35 015	25 819	18,4	0,3	2,7	10,0	0,1	171,9
16 321	19 560	28 926	33 695	24 829	9,4	0,2	5,6	10,4	0,1	170,7
16 466	20 023	30 928	38 394	27 423	14,1	0,3	4,3	10,0	0,0	171,0
16 280	21 095	34 561	37 857	28 494	19,9	0,4	1,7	10,5	0,0	169,1
17 467	19 662	32 111	36 922	26 993	11,6	0,3	4,5	10,6	0,0	170,9
14 983	19 163	32 037	48 001	28 960	14,9	0,4	4,8	10,1	0,0	173,6
12 699	14 400	23 430	32 212	20 822	23,0	0,1	3,5	10,9	0,0	165,7
14 029	18 519	23 949	29 029	21 494	18,3	0,4	1,7	10,8	0,0	169,3
13 244	14 442	19 512	35 295	19 621	20,1	0,3	0,9	10,0	1,1	171,9
14 725	17 756	26 031	31 509	22 993	13,0	0,3	7,2	10,4	0,0	172,5
15 151	17 215	24 092	29 146	20 915	18,1	0,6	2,0	9,4	0,0	174,7
18 669	29 675	39 737	40 883	32 944	11,7	0,1	0,1	8,4	0,0	175,0
13 951	17 021	25 645	30 526	21 991	12,7	0,8	8,6	10,8	0,0	174,6
14 669	17 002	29 435	34 473	23 698	11,4	0,2	6,2	12,0	0,1	169,5
17 980	20 849	30 148	34 035	25 768	13,9	1,1	6,0	10,7	0,1	175,7

Revidované výsledky ke dni 10. 3. 2010

Hrubá měsíční mzda a její složky, diference, placená doba podle podskupin zaměstnání KZAM-R

kraj: Liberecký

Podskupiny zaměstnání KZAM-R	Počet zaměstnanců přepočtený podle placených měsíců	Medián
		Kč/měs
4141 Řadoví knihovníci, archiváři, evidenční pracovníci	29	16 113
4190 Ostatní nižší úředníci jinde neuvedení	81	19 639
4211 Pokladníci (v bankách, pojišťovnách, spořitelnách, na poště)	123	19 447
4212 Úředníci na přepážkách a směnárnicích	402	20 523
4213 Pokladníci v obchodě, společném stravování apod.	406	14 122
4214 Prodavači vstupenek, jízdenek apod.	63	19 688
4215 Bookmakeři, krupiéři a úředníci sázkových kanceláří	95	13 147
4222 Recepční	19	18 674
4223 Telefonisté	26	13 180
4224 Informátoři	38	15 845
5121 Pracovníci dohlížející nad obsluhujícím personálem, hospodyně	43	17 333
5122 Kuchaři	274	14 230
5123 Čišníci, servírky	16	12 849
5132 Pečovatelé a pomocní ošetřovatelé v zařízeních sociální péče, v nemocnicích	429	15 005
5161 Hasiči, požárníci	11	27 856
5169 Ostatní pracovníci ochrany a ostrahy jinde neuvedení	341	13 907
5211 Prodavači v obchodech	1 037	13 660
6141 Dělníci pro pěstění a ošetřování lesa	35	14 818
6142 Dělníci pro těžbu dřeva (kromě obsluhy pojízdných zařízení)	41	20 749
7122 Zedníci, kameníci, omítkáři	100	21 940
7123 Betonáři, dělníci specializovaní na pokládání betonových povrchů	49	20 265
7124 Tesaři a truhláři	32	24 002
7129 Ostatní stavební dělníci hlavní stavební výroby a pracovníci v ostatních oborech	80	22 109
7136 Instalatéři, potrubáři, stavební zámečníci, klempíři	221	22 499
7137 Stavební a provozní elektrikáři	135	22 904
7142 Lakýrníci a pracovníci v příbuzných oborech	66	19 130
7211 Formíři a jádraři	34	18 049
7212 Svářeči, řezači plamenem a páječi	939	26 875
7213 Výrobci a opraváři výrobků a dílů z plechů	16	21 906
7215 Montéři lan a zdvihacích zařízení (např. na lodích, letadlech)	57	27 230
7221 Kováři, obsluha kovací lisů, obsluha bucharů	149	19 305
7222 Nástrojaři, kovomodeláři, kovodělníci, zámečníci	1 992	23 382
7223 Seřizovači a obsluha obráběcích strojů (kromě automatických a poloautomatických)	953	24 107
7224 Brusiči, leštiči a ostříči nástrojů	59	18 907
7231 Mechanici a opraváři motorových vozidel	182	20 997
7234 Mechanici a opraváři kolejových vozidel	87	20 343
7235 Mechanici a opraváři obráběcích, zemědělských strojů a průmyslového zařízení	1 035	27 926
7239 Ostatní mechanici a opraváři strojů a zařízení bez elektro jinde neuvedení	349	24 703
7241 Elektromechanici, opraváři a seřizovači různých typů elektrických zařízení	868	21 851
7242 Mechanici, opraváři a seřizovači elektrických částí aut, letadel, lodí	60	22 381
7243 Mechanici, seřizovači, opraváři elektronických zařízení	117	25 913
7244 Telefonní a telegrafní mechanici, montéři a opraváři	17	27 210
7246 Montéři a opraváři silnoproudých elektrických vedení	151	30 485
7321 Výrobci hrnčířského, porcelánového zboží, žáruvzdorných výrobků, brus.kotoučů	37	16 682

Hrubá měsíční mzda a její složky, diferenciacie, placená doba podle podskupin zaměstnání KZAM-R

kraj: **Liberecký**

Diferenciacie				Průměr	Vybrané složky hrubé měsíční mzdy					Placená doba
1. decil	1. kvartil	3. kvartil	9. decil		prémie a odměny	příplatky za přesčas	příplatky ostatní	náhrady	odměny za pohotovost	
Kč/měs	Kč/měs	Kč/měs	Kč/měs	Kč/měs	%	%	%	%	%	hod/měs
11 827	13 504	19 199	22 795	16 968	8,7	0,0	7,6	10,0	0,0	172,8
14 578	17 854	22 089	29 385	20 889	22,6	0,6	2,4	9,8	0,2	170,8
15 017	18 112	21 952	25 203	20 334	14,6	0,1	2,4	9,6	0,0	169,6
17 851	18 782	23 259	30 535	22 503	17,6	0,0	1,5	9,7	0,0	164,7
12 108	13 271	15 319	16 763	14 552	9,4	0,8	4,9	9,2	0,0	175,9
16 978	18 838	20 858	21 998	20 056	4,8	0,8	7,6	13,3	0,0	170,0
10 972	12 042	16 349	18 894	14 677	17,1	0,4	11,6	8,6	0,0	165,5
14 591	16 955	19 323	22 384	18 303	11,1	0,2	10,9	9,5	0,0	172,2
10 970	11 454	14 861	22 547	14 456	10,8	0,8	13,1	9,7	0,0	176,2
11 820	14 615	17 149	18 519	15 824	15,9	0,2	1,5	10,4	1,0	172,3
11 997	13 930	22 958	24 912	18 329	18,5	0,7	6,4	10,4	0,0	170,6
10 551	11 901	17 107	20 927	15 036	13,7	1,7	11,3	9,1	0,0	179,3
8 243	9 283	13 867	23 116	13 274	18,6	0,6	4,4	10,0	0,0	175,6
12 024	13 532	17 160	19 783	16 053	6,3	0,9	23,8	9,4	0,6	172,3
15 786	26 085	30 136	30 903	26 121	8,4	1,0	14,8	10,6	10,0	169,7
11 080	12 379	15 114	18 321	14 623	12,4	1,7	9,4	8,9	0,0	177,0
11 185	12 156	16 216	20 113	14 905	12,1	1,2	4,3	9,6	0,0	176,7
11 537	12 637	16 217	19 839	14 970	7,2	0,2	0,3	14,4	0,0	172,6
15 984	18 594	23 403	23 965	20 539	15,3	0,7	1,7	14,8	0,0	170,1
16 101	18 312	25 334	29 683	22 376	28,3	1,9	2,3	13,1	0,1	182,4
16 692	17 781	29 555	37 351	24 243	15,7	1,5	2,3	13,4	0,0	185,5
16 240	18 752	26 132	30 707	23 701	30,4	1,4	1,1	14,5	0,0	177,9
16 772	19 010	28 475	36 512	24 785	24,5	2,9	1,7	11,5	0,5	185,3
16 646	18 568	26 069	27 873	22 289	18,9	0,9	1,5	9,8	3,9	170,2
16 501	20 457	26 608	33 902	24 068	18,4	1,2	10,3	11,0	1,9	174,1
14 198	16 229	24 039	30 178	20 730	11,2	0,7	7,9	10,2	0,0	175,6
14 335	15 310	21 529	25 966	18 875	26,6	1,1	7,0	13,1	0,1	172,8
21 292	23 641	30 633	33 947	27 236	19,8	3,1	7,8	18,2	0,0	176,6
16 191	17 740	24 078	26 606	20 959	18,6	0,9	2,0	13,7	0,4	172,3
19 293	24 879	30 527	34 635	27 333	12,2	1,8	4,3	8,9	5,5	187,1
13 658	15 849	23 676	28 378	20 170	7,9	0,3	2,4	12,1	0,0	172,6
16 002	19 251	27 516	32 075	23 892	18,4	1,1	7,9	11,9	0,3	172,5
16 933	20 020	27 851	32 487	24 483	17,9	1,3	7,1	13,0	0,0	172,9
12 142	16 563	22 109	25 399	19 374	12,4	1,1	7,6	13,3	0,5	170,9
16 284	17 896	23 526	26 818	21 164	19,1	1,5	2,3	11,8	0,4	181,5
16 014	17 780	22 899	25 307	20 441	5,3	0,7	10,1	12,8	0,0	166,5
20 532	24 308	32 795	38 159	28 839	16,0	1,6	10,2	13,0	0,3	175,6
19 236	22 385	28 947	35 163	26 132	15,9	1,6	6,1	12,2	0,0	172,2
13 545	17 772	26 842	32 638	22 856	13,5	0,8	11,8	11,2	0,9	173,1
16 121	18 269	24 255	25 695	21 604	6,3	1,2	4,7	12,0	0,0	175,8
17 759	23 169	29 097	33 178	26 636	19,7	0,6	9,2	12,4	0,5	171,0
16 992	19 010	30 253	39 751	26 392	3,8	1,6	7,2	8,7	5,0	178,0
20 647	26 304	32 970	35 690	29 412	19,9	1,0	2,1	11,8	7,1	174,7
13 296	14 171	21 060	24 197	17 763	34,4	0,7	0,9	15,5	0,0	165,5

Revidované výsledky ke dni 10. 3. 2010

Hrubá měsíční mzda a její složky, diference, placená doba podle podskupin zaměstnání KZAM-R

kraj: Liberecký

Podskupiny zaměstnání KZAM-R	Počet zaměstnanců přepočtený podle placených měsíců	Medián
		Kč/měs
7322 Dělníci při výrobě skla, sklářů vč. brusičů a leštičů	1 081	17 987
7323 Rytci a leptaři skleněných předmětů	36	15 693
7324 Malíři skla a keramiky a pracovníci v příbuzných oborech (vč. výrobců zrcadel)	307	13 831
7411 Zpracovatelé masa, ryb vč. uzenářů a konzervovačů masa a ryb	502	23 805
7412 Zpracovatelé pekárenských a cukrářských výrobků	79	14 108
7419 Ostatní zpracovatelé - výrobci potravinářských výrobků jinde neuvedení	120	16 464
7422 Umělečtí truhláři, řezbáři, výrobci a opraváři výrobků ze dřeva vč. opravářů	59	14 233
7423 Seřizovači a seřizovači-obsluhovači dřevoobráběcích strojů	17	20 926
7431 Kvalifikovaní dělníci připravující přírodní vlákno pro další zpracování	31	18 510
7435 Modeláři a střihači textilu, kůží a podobných materiálů	82	19 038
7436 Švadleny, vyšivači a pracovníci v příbuzných oborech	108	15 083
7439 Ostatní dělníci při výrobě textilu, oděvů a výrobků z kůží, kožešin	137	14 514
8112 Obsluha zařízení pro úpravu rudných a nerudných surovin	159	25 664
8122 Obsluha zařízení ve slévárně (taviči, slévači)	208	18 909
8123 Obsluha zařízení na tepelné zpracování kovů	45	22 055
8131 Obsluha pecí na výrobu skla a keramiky	675	23 433
8139 Obsluha ostatních zařízení na výrobu skla a keramiky	815	19 158
8151 Obsluha drtičů, mlýnů a míchadel při chemické výrobě	17	17 863
8159 Obsluha ostatních zařízení při chemické výrobě jinde neuvedená	234	18 562
8161 Obsluha zařízení při výrobě a rozvodu elektřiny	18	24 602
8162 Obsluha parních turbín, ohřevačů a motorů	109	18 757
8163 Obsluha zařízení při úpravě, čištění a rozvodu vody	281	20 427
8171 Obsluha automatických nebo poloautomatických montážních linek	679	23 338
8172 Obsluha průmyslových robotů	45	27 128
8180 Obsluha strojů a zařízení pro práce na železničním svršku	17	25 011
8211 Obsluha automatických nebo poloautomatických obráběcích strojů (kromě 722)	574	25 578
8212 Obsluha strojů na výrobu maltovin, vápna, cementu, prefabrikátů	34	20 993
8223 Obsluha strojů při konečné úpravě a nanášení ochranných povlaků	114	20 891
8232 Obsluha strojů na výrobu plastových výrobků (vč. laminování)	922	21 117
8251 Obsluha tiskárenských strojů	27	14 252
8254 Obsluha kopírovacích strojů	26	13 387
8261 Obsluha strojů na úpravu vláken, dopřádání a navíjení příze	61	14 226
8262 Obsluha tkacích a pletacích strojů	73	17 872
8263 Obsluha šicích a vyšivacích strojů	718	19 043
8264 Obsluha strojů na bělení, barvení, čištění, praní, žehlení textilu	232	13 377
8281 Montážní dělníci montující mechanická zařízení (stroje, vozidla)	1 063	19 888
8282 Montážní dělníci montující elektrická zařízení	2 400	23 593
8284 Montážní dělníci montující výrobky z kovů, pryže a plastů	1 955	20 771
8287 Montážní dělníci montující výrobky z kombinovaných materiálů	251	13 234
8290 Obsluha jiných stacionárních zařízení a ostatní montážní dělníci	429	32 021
8313 Dělníci zabezpečující sestavování vlaků (brzdaři, výhybkáři)	213	22 678
8321 Řidiči osobních a malých dodávkových automobilů, taxikáři	87	20 122
8323 Řidiči autobusů, trolejbusů a tramvají	597	22 452
8324 Řidiči nákladních automobilů a tahačů	585	20 745

Hrubá měsíční mzda a její složky, diferenciacie, placená doba podle podskupin zaměstnání KZAM-R

kraj: Liberecký

Diferenciace				Průměr	Vybrané složky hrubé měsíční mzdy					Placená doba
1. decil	1. kvartil	3. kvartil	9. decil		prémie a odměny	příplatky za přesčas	příplatky ostatní	náhrady	odměny za pohotovost	
Kč/měs	Kč/měs	Kč/měs	Kč/měs	Kč/měs	%	%	%	%	%	hod/měs
11 918	15 232	20 767	24 185	18 180	22,5	0,6	5,7	14,3	0,0	168,8
12 257	13 612	17 070	18 629	15 355	14,9	0,1	4,0	17,2	0,0	169,8
9 166	11 505	16 566	18 276	14 071	12,1	0,6	3,2	14,1	0,0	171,5
19 608	21 781	25 720	28 095	23 855	19,0	0,7	7,5	10,2	0,0	171,0
11 296	12 383	16 446	18 100	14 600	17,4	1,7	4,7	9,7	0,0	170,3
14 074	15 267	18 410	20 841	17 129	9,9	1,1	4,8	13,0	0,0	168,7
9 250	10 035	24 801	30 963	17 765	27,5	1,3	2,2	12,9	0,0	174,0
15 118	15 976	22 179	24 990	19 553	19,0	1,3	4,4	11,0	0,0	173,5
11 735	14 042	19 471	19 831	16 826	28,5	1,3	1,3	18,7	0,0	169,8
14 684	17 245	19 589	20 940	18 011	27,0	0,9	2,6	20,9	0,0	166,6
10 751	12 779	18 788	22 646	15 893	32,9	0,5	10,5	13,3	0,0	167,5
9 628	12 186	23 516	25 801	16 990	22,8	1,0	4,4	13,9	0,0	168,6
22 899	24 450	27 549	28 931	25 789	25,4	0,2	6,3	12,3	0,0	169,5
13 496	15 019	25 998	30 412	20 937	22,9	1,5	13,7	10,4	0,0	174,2
15 748	17 334	27 100	29 492	22 647	8,5	1,5	14,4	13,9	0,0	175,1
16 539	19 862	27 455	29 363	23 352	22,9	0,8	14,2	11,7	0,0	169,8
11 328	15 690	21 943	23 134	18 411	23,6	0,8	9,2	13,4	0,0	168,3
15 122	16 945	37 821	40 575	23 922	13,3	0,3	26,1	10,8	0,0	171,6
12 694	14 401	23 679	25 492	18 969	32,1	0,9	6,3	11,6	0,0	176,5
22 087	22 580	34 037	36 298	27 210	15,7	1,2	10,6	10,5	2,8	173,6
12 846	14 934	23 468	25 791	19 188	16,2	1,5	10,0	11,0	0,2	176,6
16 352	18 282	23 149	24 927	20 734	17,7	0,7	8,4	11,2	0,2	169,1
15 415	18 854	26 660	28 914	22 805	16,9	1,6	7,0	11,7	0,0	170,6
23 856	26 120	29 635	35 285	28 500	18,9	1,6	8,2	13,9	0,0	171,0
19 427	20 727	32 053	35 512	26 365	26,3	3,6	3,9	11,5	1,6	183,1
17 450	21 249	30 422	36 230	26 181	8,4	1,6	16,1	13,9	0,0	172,8
17 542	19 952	24 761	26 842	22 215	22,0	1,0	0,9	16,6	0,0	179,7
13 074	15 312	25 018	28 080	20 578	15,7	1,0	8,6	13,8	0,0	171,3
16 439	19 029	23 056	25 816	21 184	1,8	0,1	16,8	10,2	0,0	171,1
10 460	11 587	18 218	20 098	15 110	15,7	0,6	7,6	14,4	0,0	167,2
11 090	12 243	15 779	22 403	14 921	17,1	0,2	1,9	14,1	0,4	165,0
12 034	12 483	15 025	20 935	14 917	23,5	0,5	5,8	15,2	0,0	165,6
13 618	15 922	22 310	29 734	19 843	19,1	0,6	5,5	22,4	0,0	167,8
13 441	17 480	19 797	20 857	18 172	29,2	1,7	2,3	18,9	0,0	172,1
9 064	10 922	17 500	20 525	14 265	16,8	1,2	9,9	12,2	0,0	173,1
11 374	13 793	22 732	25 339	19 114	9,0	1,2	11,6	13,6	0,0	168,2
18 891	21 794	26 124	29 207	23 964	1,0	0,0	25,4	14,7	0,0	167,0
15 770	18 787	22 592	24 798	20 670	19,0	1,2	5,7	11,5	0,0	170,4
4 210	5 231	34 236	37 020	18 027	6,4	0,4	32,2	14,7	0,0	173,4
21 937	23 843	35 378	38 229	30 378	8,0	0,2	32,0	14,1	0,0	167,8
18 469	20 734	24 008	25 228	22 283	5,1	2,0	15,5	12,0	0,0	169,6
15 652	17 312	23 790	27 746	21 222	26,2	1,4	1,7	10,1	0,3	178,0
19 698	21 031	24 197	26 582	22 906	7,5	2,4	9,6	10,3	6,3	191,4
15 699	18 140	23 556	26 007	20 884	19,6	1,5	2,7	11,4	0,2	192,3

Revidované výsledky ke dni 10. 3. 2010

**Hrubá měsíční mzda a její složky, diference, placená doba
podle podskupin zaměstnání KZAM-R**

kraj: Liberecký

Podskupiny zaměstnání KZAM-R	Počet zaměstnanců přepočtený podle placených měsíců	Medián
		Kč/měs
8326 Řidiči speciálních vozidel	48	23 508
8331 Obsluha zemědělských a lesních strojů	24	19 859
8332 Obsluha zemních a příbuzných strojů	91	24 607
8333 Obsluha jeřábů, zdvihacích a podobných manipulačních zařízení	65	21 844
8334 Obsluha vysokozdvíhových a ostatních motorových vozíků	485	21 725
9132 Pomocníci a uklízeči v kancelářích, hotelích, nemocnicích a jiných zařízeních	471	10 899
9141 Domovníci, správci domu	42	16 464
9152 Vrátní, hlídači, uváděči a šatnářky	125	13 255
9312 Pomocní a nekvalifikovaní dělníci na stavbách a údržbě silnic, přehrad	41	18 119
9321 Pomocní a nekvalifikovaní montážní a manipulační dělníci	705	15 376
9322 Ruční baliči a pytlouvači	506	14 605
9323 Dělníci nádvorní skupiny (pomocní montéři)	161	16 032
9331 Řidiči vozidel poháněných ručně nebo nožně	30	14 709
9333 Vazači a nosiči břemen, přístavní dělníci (dokaři)	56	17 598
9339 Pomocní a nekvalifikovaní pracovníci v dopravě, ve skladech, v telekomunikacích	564	15 474

Hrubá měsíční mzda a její složky, diference, placená doba
podle podskupin zaměstnání KZAM-R

kraj: Liberecký

Diference				Průměr	Vybrané složky hrubé měsíční mzdy					Placená doba
1. decil	1. kvartil	3. kvartil	9. decil		prémie a odměny	příplatky za přesčas	příplatky ostatní	náhrady	odměny za pohotovost	
Kč/měs	Kč/měs	Kč/měs	Kč/měs	Kč/měs	%	%	%	%	%	hod/měs
17 071	19 514	24 957	25 786	22 168	22,7	1,8	4,2	11,1	2,2	181,3
16 098	17 801	22 076	23 496	19 628	27,8	1,5	2,2	11,6	0,0	185,1
19 404	21 673	30 317	33 470	26 050	25,5	1,7	0,9	12,3	1,1	180,0
14 767	17 295	30 095	34 460	24 190	10,5	1,1	5,8	9,5	0,2	183,8
16 100	18 904	25 068	28 633	22 235	14,8	1,5	9,8	10,4	0,1	177,3
8 911	9 721	12 945	15 042	11 565	8,2	1,2	6,3	10,5	0,0	176,8
12 709	14 358	21 147	28 483	18 329	15,8	0,8	8,5	11,4	0,1	173,2
9 675	11 015	15 057	15 738	12 997	9,0	1,1	13,3	9,1	0,0	177,0
15 303	16 919	21 166	25 832	19 821	26,5	0,8	0,2	12,0	0,1	171,1
10 818	12 598	18 909	23 125	16 207	17,3	1,0	6,2	12,8	0,0	169,2
10 244	11 817	16 592	20 230	14 864	16,9	0,9	10,4	12,5	0,0	169,6
11 202	14 344	18 501	21 799	16 829	12,5	0,1	7,6	8,9	0,2	171,2
11 880	12 916	19 280	24 534	16 515	22,8	1,7	2,9	12,5	0,1	183,1
13 710	16 676	19 822	22 547	17 968	29,3	1,6	3,6	10,8	0,3	177,6
11 504	13 418	18 533	21 967	16 149	14,2	0,7	5,0	12,1	0,1	172,8

Revidované výsledky ke dni 10. 3. 2010

**Průměrná měsíční odpracovaná a neodpracovaná doba zaměstnanců
podle podskupin zaměstnání KZAM-R**

kraj: Liberecký

Podskupiny zaměstnání KZAM-R	Počet zaměstnanců přečtený podle eviden. měsíců	Odpracovaná doba		Neodpracovaná doba		
		celkem	z toho přesčas	celkem	z toho	
					nemoc	dovolená
		hod/měs	hod/měs	hod/měs	hod/měs	hod/měs
1210 Ředitelé a prezidenti velkých organizací, podniků	118	151,8	0,1	17,8	1,1	14,5
1221 Ved. pracovníci v zemědělství, lesnictví, rybář. a mysliv.	20	140,8	0,0	22,8	3,6	15,8
1222 Vedoucí pracovníci v průmyslu (ve výrobě)	427	148,9	2,1	21,2	2,6	15,6
1223 Vedoucí pracovníci ve stavebnictví a zeměměřičtví	36	151,8	0,2	21,8	3,1	16,3
1224 Vedoucí pracovníci ve velkoobchodě a v maloobchodě	298	153,6	1,7	22,1	3,9	14,5
1226 Ved. pracovníci v dopr., skladování, telekom. a na pošt. úř.	184	137,4	1,0	27,4	6,2	15,2
1227 Ved. prac. v organ.zaměřených na poskytování obch.služ.	84	150,4	0,1	22,4	1,4	16,3
1229 Ved. pracovních dílčích celků jinde neuved. (kult.,zdrav.)	55	156,6	4,5	18,9	2,0	14,8
1231 Vedoucí pracovníci finančních a hospodářských útvarů	140	148,9	0,9	20,5	2,9	14,9
1232 Ved. prac. personálních útvarů a útvarů průmysl. vztahů	41	147,7	0,1	21,0	2,0	15,1
1233 Vedoucí pracovníci obytných útvarů (vč. průzkumu trhu)	110	149,1	0,6	19,8	1,2	15,5
1234 Ved. prac. reklamních útvarů a útvarů pro styk s veřejností	23	147,7	1,5	22,7	2,2	17,3
1235 Vedoucí pracovníci zásobovacích útvarů	88	145,9	1,3	22,4	1,8	17,2
1236 Vedoucí pracovníci výpočetních útvarů	38	143,5	0,9	22,9	3,2	16,6
1237 Vedoucí pracovníci výzkumných a vývojových útvarů	54	148,1	0,3	19,0	0,5	16,2
1239 Vedoucí pracovníci ostatních útvarů jinde neuvedení	121	147,7	1,6	22,5	2,6	15,8
1312 Vedoucí, ředitelé v průmyslu (ve výrobě)	155	144,8	0,9	22,4	2,7	15,1
1314 Vedoucí, ředitelé ve velkoobchodu a maloobchodu	125	157,8	3,9	20,6	2,5	13,8
1315 Vedoucí, ředitelé v restauracích a hotelích	13	152,8	0,7	21,3	3,0	13,6
1316 Vedoucí v dopravě, sklad., telekomun. a na pošt. úřadech	50	139,1	0,7	27,4	2,5	15,8
1317 Ved., ředitelé v podnicích poskytujících obchodní služby	56	150,1	0,1	24,5	1,8	16,4
2113 Chemici	23	151,1	4,3	22,9	5,9	15,4
2114 Geologové, geofyzici, geodeti, hydrologové apod.	13	146,4	0,1	22,4	4,7	16,6
2119 Ostatní vědci a odborníci v příbuz. oborech jinde neuved.	27	153,3	0,3	20,4	0,5	15,1
2131 Projektanti a analytici výpočetních systémů	41	151,4	1,7	23,7	4,2	17,1
2132 Programátoři	96	152,7	2,8	20,1	2,2	15,0
2139 Ostatní odborníci zabývající se výp. tech. jinde neuvedení	146	149,5	1,6	19,9	1,4	16,0
2142 Projektanti staveb a areálů, stavební inženýři	40	144,8	1,7	23,2	3,9	15,9
2143 Projektanti elektrotechnických zařízení, elektroinženýři	82	143,3	2,5	25,7	3,9	15,6
2144 Projektanti elektronických syst. a telekomunikačních sítí	47	146,6	3,8	23,6	1,1	16,0
2145 Projektanti a konstruktéři strojních zařiz., strojní inženýři	431	152,5	4,5	23,5	2,4	16,4
2146 Chemičtí inženýři, technologové	41	152,5	0,5	19,3	1,3	16,1
2149 Ostatní architekti, projektanti, konstrukt.a techn.inženýři	282	145,2	1,3	20,6	2,1	16,3
2211 Bakteriologové, biologové, ekologové, zoologové	18	143,3	2,3	24,7	5,7	18,0
2221 Lékaři, ordináři (kromě zubních lékařů)	408	156,9	7,1	24,2	3,2	16,7
2224 Farmaceuti, magistři v lékárně, lékárníci	27	158,1	6,6	22,8	5,1	15,1
2411 Odborní pracov. na úseku účetnictví, financí, daní, apod.	250	144,4	1,0	23,6	3,8	15,7
2412 Odbor. pracovníci na úseku zaměstnaneckých, pers. věcí	80	147,2	2,0	23,1	3,7	15,2
2413 Odborní pracovníci v bankovníctví a pojišťovníctví	562	148,4	2,0	25,7	6,5	16,1
2419 Ostatní odborní pracovníci v oblasti podnikání	65	145,0	0,5	22,2	3,3	15,3
2421 Právníci, právní poradci (mimo advokacie a soudnictví)	13	145,1	0,0	24,0	1,6	16,5
2441 Ekonomové - vědecktí pracovníci, specialisté, experti	179	149,2	1,2	22,2	2,1	16,3
2451 Spisovatelé, autoři, kritikové, novináři, redaktoři	37	153,2	0,9	23,4	1,5	16,7
2470 Odborní administrativní pracovníci jinde neuvedení	169	146,9	1,6	24,9	2,6	16,4

Revidované výsledky ke dni 10. 3. 2010

**Průměrná měsíční odpracovaná a neodpracovaná doba zaměstnanců
podle podskupin zaměstnání KZAM-R**

kraj: **Liberecký**

Podskupiny zaměstnání KZAM-R	Počet zaměstnanců přečtený podle eviden. měsíců	Odpracovaná doba		Neodpracovaná doba		
		celkem	z toho přesčas	celkem	z toho	
					nemoc	dovolená
		hod/měs	hod/měs	hod/měs	hod/měs	hod/měs
3111 Technici ve fyzikálních a příbuzných oborech	46	146,0	0,4	24,7	2,8	17,0
3112 Stavební technici	211	152,2	1,1	21,1	3,8	15,3
3113 Elektrotechnici	310	146,4	4,3	25,0	4,3	15,2
3114 Elektronici a technici v radiokomunikacích a telekomunik.	88	152,2	5,7	23,3	3,0	16,1
3115 Strojírenští technici	869	150,3	7,3	23,7	2,8	16,4
3116 Chemičtí technici	103	144,4	1,8	23,2	2,7	18,4
3117 Důlní a hutní technici	29	151,1	5,0	21,4	3,4	15,2
3118 Technici v kartografii, kresličí a zeměměřiči	170	147,3	2,3	22,4	2,5	16,4
3119 Ostatní techničtí pracovníci jinde neuvedení	1 370	149,1	5,3	23,5	3,7	15,8
3121 Poradci ve výpočetní technice	108	146,1	1,2	22,4	1,6	16,1
3122 Operátoři a obsluha výpočetní techniky	88	149,2	2,1	23,1	2,9	15,8
3123 Operátoři průmyslových robotů, nc strojů	29	155,4	8,9	21,9	4,8	14,1
3134 Obsluha lékařských zařízení	61	159,4	11,7	26,3	4,6	18,2
3152 Bezpečnostní tech.a tech. pro kontrolu zdravotní nezávad.	312	147,1	4,5	25,4	5,0	15,8
3160 Technici železničního provozu	221	147,1	11,6	23,0	2,4	15,7
3211 Technici a laboranti v oblasti biologie a v příbuz. oborech	169	155,8	10,0	27,5	7,1	17,3
3212 Technici v agronomii, v lesnictví a v zemědělství	118	150,3	0,5	21,0	2,4	16,0
3223 Dietetici a odborníci na výživu	13	146,4	2,9	29,7	7,5	16,0
3226 Rehabilitační a fyzioterapeutičtí pracovníci	78	151,9	5,0	27,1	4,2	17,4
3228 Farmaceutičtí asistenti	43	158,2	7,5	22,0	2,3	14,2
3231 Ošetřovatelé, všeobecné zdravotní sestry	1 116	144,9	3,5	25,9	7,4	15,7
3232 Ženské sestry, porodní asistentky	62	143,0	1,9	24,3	6,0	15,2
3235 Sestry pro intenzivní péči	123	142,1	4,1	28,0	8,2	15,1
3412 Pojišťovací agenti	53	143,4	0,0	28,5	6,2	15,5
3415 Obchodní cestující, prof. poradci v obchodě, obch.zástupci	177	152,7	1,2	21,2	3,7	14,5
3416 Nákupčí	300	146,7	2,5	23,6	2,5	15,9
3417 Odhadci a zbožiznalci	20	148,6	0,1	24,5	4,2	15,2
3419 Ostatní pracovníci - obchodní zprostředkovatelé jinde n.	17	153,9	0,0	18,3	2,5	15,0
3421 Obchodní agenti	357	142,0	0,6	24,8	4,1	15,4
3422 Odbytoví a přepravní agenti	360	149,4	2,4	22,4	3,1	15,1
3431 Odborné sekretářky, sekretáři	132	146,4	1,2	24,5	4,3	15,6
3433 Prac. v oblasti účetnictví,fakturace,rozpočet., kalkulace	699	147,3	2,1	23,7	3,9	15,3
3435 Pracovníci v oblasti práce a mezd (kromě účetních)	46	146,4	2,3	22,6	3,5	15,9
3436 Referenti osobních oddělení	100	147,3	1,7	23,6	3,4	15,9
3439 Ostatní odborní administrativní pracovníci jinde neuvedení	491	149,4	1,8	24,2	4,2	15,3
3471 Aranžéři, průmysloví a komerční návrháři,bytoví architekti	40	139,1	0,3	26,7	7,6	14,3
4112 Kancelářští pracovníci a obsluha zaříz. na zpracování textu	22	141,7	1,6	27,5	5,7	17,2
4113 Pracovníci přípravy dat výpočetní techniky	28	145,4	0,6	26,6	9,2	14,1
4115 Sekretářky, sekretáři	256	147,0	2,6	25,4	4,5	15,3
4121 Nižší účetní	88	152,0	3,3	22,6	3,2	14,5
4123 Nižší finanční, daňoví úředníci a úředníci v příb. oborech	38	152,1	0,5	23,0	2,6	13,7
4131 Úředníci ve skladech	850	145,8	6,2	28,4	7,9	15,3
4132 Úředníci ve výrobě (např. výrobní plánovači)	198	143,6	2,5	25,9	3,4	16,5
4133 Úředníci v dopravě a v přepravě (dispečeri, kontr. apod.)	147	149,7	5,5	25,8	6,7	15,5

Revidované výsledky ke dni 10. 3. 2010

**Průměrná měsíční odpracovaná a neodpracovaná doba zaměstnanců
podle podskupin zaměstnání KZAM-R**

kraj: **Liberecký**

Podskupiny zaměstnání KZAM-R	Počet zaměstnanců přečtený podle eviden. měsíců	Odpracovaná doba		Neodpracovaná doba		
		celkem	z toho přesčas	celkem	z toho	
					nemoc	dovolená
		hod/měs	hod/měs	hod/měs	hod/měs	hod/měs
4141 Řadoví knihovníci, archiváři, evidenční pracovníci	30	146,5	0,1	26,3	2,8	15,6
4190 Ostatní nižší úředníci jinde neuvedení	84	146,9	3,5	23,8	6,1	15,1
4211 Pokladníci (v bankách, pojišťov., spořitelnách, na poště)	127	145,2	0,9	24,3	5,0	15,8
4212 Úředníci na přepážkách a směnárníci	423	136,1	0,4	28,4	7,7	15,0
4213 Pokladníci v obchodě, společném stravování apod.	446	143,2	1,4	32,6	14,2	12,8
4214 Prodavači vstupenek, jízdenek apod.	68	137,0	4,5	32,5	10,7	18,0
4215 Bookmakeři, krupiéři a úředníci sázkových kancelář	99	144,4	5,1	21,1	6,2	12,8
4222 Recepční	20	152,2	1,4	20,1	1,9	14,5
4223 Telefonisté	27	153,9	5,1	22,2	3,8	16,0
4224 Informátoři	40	143,0	1,1	29,3	5,6	15,8
5121 Pracovníci dohlížející nad obsluh. personálem, hospodyně	44	147,5	0,9	23,0	4,1	15,5
5122 Kuchaři	293	148,9	6,0	29,9	10,7	14,6
5123 Číšníci, servírky	16	151,7	2,8	23,8	5,6	14,7
5132 Pečovatelé a pomoc. ošetřovat. v zařiz.soc. péče, v nemoc.	460	143,4	4,1	28,6	10,4	15,1
5161 Hasiči, požárníci	11	145,6	6,5	23,9	2,9	17,9
5169 Ostatní pracovníci ochrany a ostrahy jinde neuvedení	367	148,8	6,8	27,6	10,3	14,1
5211 Prodavači v obchodech	1 120	147,2	2,9	29,3	12,0	13,0
6141 Dělníci pro pěstění a ošetřování lesa	38	139,0	0,7	33,8	9,6	15,8
6142 Dělníci pro těžbu dřeva (kromě obsluhy pojízdných zařiz.)	43	133,5	3,6	36,5	8,1	15,9
7122 Zedníci, kameníci, omítkáři	105	150,6	11,2	31,2	7,3	16,4
7123 Betonáři, děl.specializovaní na pokládání beton. povrchů	54	143,7	9,9	40,9	13,9	17,1
7124 Tesaři a truhláři	34	143,9	7,3	33,5	8,5	17,3
7129 Ostatní stavební děl. stav. výroby a prac. v ost. oborech	86	151,4	12,8	33,1	12,4	14,5
7136 Instalatéři, potrubáři, stavební zámečníci, klempíři	232	143,6	4,9	26,4	7,5	15,4
7137 Stavební a provozní elektrikáři	137	150,4	7,6	23,5	3,3	15,4
7142 Lakýrníci a pracovníci v příbuzných oborech	71	146,1	8,4	28,8	10,4	14,5
7211 Formíři a jádraři	37	138,8	6,8	33,2	12,0	14,4
7212 Svářeči, řezači plamenem a páječi	991	144,1	11,6	31,9	8,4	16,4
7213 Výrobci a opraváři výrobků a dílů z plechů	16	146,0	5,6	26,1	3,1	16,3
7215 Montéři lan a zdvihacích zařiz. (např. na lodích, letadel)	60	162,0	13,6	24,6	6,6	14,4
7221 Kováři, obsluha kovacích lisů, obsluha bucharů	166	134,8	5,2	37,2	15,8	14,2
7222 Nástrojaři, kovodeláři, kovodělníci, zámečníci	2 120	142,0	7,1	30,1	9,3	15,3
7223 Seřizovači a obsluha obráběcích strojů	1 002	142,6	7,3	29,9	7,3	16,0
7224 Brusíči, leštiči a ostříči nástrojů	61	143,1	6,0	27,5	6,0	15,7
7231 Mechanici a opraváři motorových vozidel	193	149,7	9,2	31,3	9,5	15,3
7234 Mechanici a opraváři kolejových vozidel	89	141,1	3,7	25,3	3,7	17,0
7235 Mechanici obráběcích, zemědělských strojů a prům. zařiz.	1 082	146,4	9,2	28,7	6,7	16,1
7239 Ostatní mechanici a opraváři strojů a zařízení bez elektro	362	144,9	7,7	27,0	5,4	16,4
7241 Elektromech.a seřizovači různých typů elektrických zařiz.	919	141,8	5,8	30,9	8,3	15,7
7242 Mechanici, opraváři a seřizovači elektr. částí aut, letadel	63	146,5	7,9	28,9	7,2	16,1
7243 Mechanici, seřizovači, opraváři elektronických zařízení	120	146,1	4,1	24,8	3,3	16,7
7244 Telefonní a telegrafní mechanici, montéři a opraváři	18	154,5	9,9	23,3	3,5	15,0
7246 Montéři a opraváři silnoproudých elektrických vedení	154	142,2	6,4	32,4	3,5	15,6
7321 Výrobci hrnčířského, porcelán. zboží, žáruvzdor. výrobků	42	126,0	4,6	38,9	17,5	14,9

Revidované výsledky ke dni 10. 3. 2010

**Průměrná měsíční odpracovaná a neodpracovaná doba zaměstnanců
podle podskupin zaměstnání KZAM-R**

kraj: Liberecký

Podskupiny zaměstnání KZAM-R	Počet zaměstnanců přečtený podle eviden. měsíců	Odpracovaná doba		Neodpracovaná doba		
		celkem	z toho přesčas	celkem	z toho	
					nemoc	dovolená
		hod/měs	hod/měs	hod/měs	hod/měs	hod/měs
7322 Dělníci při výrobě skla, skláři vč. brusičů a leštičů	1 181	132,5	3,5	36,1	12,7	14,6
7323 Rytci a leptáři skleněných předmětů	40	128,0	1,4	41,6	14,4	15,8
7324 Malíři skla a keramiky a pracovníci v příbuzných oborech	341	132,2	3,9	39,1	15,8	14,9
7411 Zpracovatelé masa, ryb vč. uzenářů a konzerv. masa a ryb	545	141,1	2,5	29,7	10,4	14,9
7412 Zpracovatelé pekárenských a cukrářských výrobků	85	143,5	0,1	26,8	10,6	12,8
7419 Ostatní zpracovatelé - výrobci potravinářských výrobků	135	129,7	3,5	38,5	16,9	14,4
7422 Uměleč. truhláři, řezbáři, výrobci a oprav.výrobků ze dřeva	66	133,8	5,7	39,5	16,2	13,0
7423 Seřizovači a seřizov.-obsluhovači dřevoobráběcích strojů	18	141,1	8,3	31,5	12,7	12,6
7431 Kvalifikovaní dělníci připravující přírodní vlákna	33	140,3	5,7	29,2	7,6	16,8
7435 Modeláři a stříhači textilu, kůží a podobných materiálů	88	133,3	2,8	33,1	10,5	15,5
7436 Švadleny, vyšivači a pracovníci v příbuzných oborech	121	128,2	3,1	39,1	16,5	13,8
7439 Ostatní dělníci při výrobě textilu, oděvů a výrobků z kůží	147	134,9	4,2	33,3	9,8	15,7
8112 Obsluha zařízení pro úpravu rudných a nerudných surovin	163	144,0	1,3	25,6	3,7	19,2
8122 Obsluha zařízení ve slévárenství (taviči, slévači)	230	141,7	9,1	31,9	14,1	13,0
8123 Obsluha zařízení na tepelné zpracování kovů	48	141,5	9,8	32,9	9,6	15,7
8131 Obsluha pecí na výrobu skla a keramiky	713	141,9	4,7	27,6	8,4	16,1
8139 Obsluha ostatních zařízení na výrobu skla a keramiky	880	135,8	2,9	32,3	11,2	14,5
8151 Obsluha drtičů, mlýnů a míchadel při chemické výrobě	17	149,3	3,8	22,1	2,8	14,2
8159 Obsluha ostat. zařízení při chemické výrobě jinde neuved.	252	144,3	5,2	31,9	11,1	15,0
8161 Obsluha zařízení při výrobě a rozvodu elektřiny	19	146,4	7,3	26,9	7,7	17,0
8162 Obsluha parních turbín, ohřivačů a motorů	114	150,7	9,0	25,5	5,3	15,8
8163 Obsluha zařízení při úpravě, čištění a rozvodu vody	292	144,2	4,1	24,8	5,9	16,8
8171 Obsluha automatických nebo poloaut. montážních linek	732	138,5	6,3	31,7	10,8	14,8
8172 Obsluha průmyslových robotů	48	138,3	5,5	32,3	8,4	16,9
8180 Obsluha strojů a zařízení pro práce na železničním svršku	17	155,6	13,9	27,0	6,4	14,7
8211 Obsluha automat. nebo poloaut. obráb.strojů (kromě 722)	612	139,0	8,5	33,3	8,9	16,1
8212 Obsluha strojů na výrobu maltovin, vápna, cementu	36	137,3	4,6	42,2	10,8	17,8
8223 Obsluha strojů při konečné úpravě ochranných povlaků	123	136,8	7,1	34,0	11,4	15,9
8232 Obsluha strojů na výrobu plast. výrobků (vč. laminování)	1 044	130,8	5,9	39,5	18,1	15,5
8251 Obsluha tiskárenských strojů	28	133,9	3,1	33,0	8,9	17,0
8254 Obsluha kopírovacích strojů	27	130,1	1,3	34,8	9,1	17,0
8261 Obsluha strojů na úpravu vláken, dopřádání a navíj. příze	65	129,8	1,7	35,8	9,5	16,4
8262 Obsluha tkacích a pletacích strojů	78	132,8	3,4	34,9	10,6	16,0
8263 Obsluha šicích a vyšívacích strojů	796	135,2	7,5	36,1	15,3	14,4
8264 Obsluha strojů na bělení, barvení, čištění, praní, žehlení	256	137,7	5,2	34,9	13,9	14,9
8281 Montážní dělníci montující mechanická zařízení (stroje)	1 144	137,3	6,2	30,3	9,6	14,6
8282 Montážní dělníci montující elektrická zařízení	2 601	132,0	4,3	34,7	11,8	17,3
8284 Montážní dělníci montující výrobky z kovů, pryže a plastů	2 139	138,0	5,4	32,0	12,5	15,0
8287 Montážní dělníci montující výrobky z kombinovaných mat.	267	138,9	4,6	34,3	9,9	15,5
8290 Obsluha jin.stacionárních zařízení a ost. montážní dělníci	471	129,1	3,1	38,3	13,0	16,2
8313 Dělníci zabezpeč. sestavování vlaků (brzdaři, výhybkáři)	222	142,6	10,4	26,5	6,6	15,5
8321 Řidiči osobních a malých dodávkov. automobilů, taxikáři	89	153,5	8,2	24,4	4,3	15,6
8323 Řidiči autobusů, trolejbusů a tramvajů	652	156,0	15,5	34,0	9,0	15,5
8324 Řidiči nákladních automobilů a tahačů	619	162,0	8,5	30,1	8,7	15,1

Revidované výsledky ke dni 10. 3. 2010

**Průměrná měsíční odpracovaná a neodpracovaná doba zaměstnanců
podle podskupin zaměstnání KZAM-R**

kraj: **Liberecký**

Podskupiny zaměstnání KZAM-R	Počet zaměstnanců přepočtený podle eviden. měsíců	Odpracovaná doba		Neodpracovaná doba		
		celkem	z toho přesčas	celkem	z toho	
					nemoc	dovolená
		hod/měs	hod/měs	hod/měs	hod/měs	hod/měs
8326 Řidiči speciálních vozidel	49	155,3	10,6	25,7	5,5	16,3
8331 Obsluha zemědělských a lesních strojů	26	154,6	10,9	29,8	9,5	14,4
8332 Obsluha zemních a příbuzných strojů	97	146,2	9,5	33,2	10,4	17,0
8333 Obsluha jeřábů, zdvihacích a podob. manipulačních zařiz.	70	152,5	11,4	30,2	11,3	13,3
8334 Obsluha vysokozdvížných a ostatních motorových vozíků	513	149,4	10,1	27,4	7,9	14,8
9132 Pomocníci a uklízeči v kancelář., hotel., nemocnicích ap.	504	147,1	5,4	29,3	10,0	14,8
9141 Domovníci, správci domu	43	145,8	3,0	27,2	5,3	15,7
9152 Vrátní, hlídači, uváděči a šatnářky	136	146,7	4,5	29,7	10,1	13,6
9312 Pomocní a nekvalifik. dělníci na stavbách a údržbě silnic	46	134,7	3,2	35,9	16,1	16,7
9321 Pomocní a nekvalifikovaní montážní a manipulační dělníci	767	135,9	4,6	32,8	12,1	14,6
9322 Ruční balíči a pytlovači	559	134,7	5,1	34,3	14,8	14,8
9323 Dělníci nádvorní skupiny (pomocní montéři)	175	140,5	5,4	30,3	12,4	11,9
9331 Řidiči vozidel poháněných ručně nebo nožně	32	151,7	8,6	30,6	8,2	14,9
9333 Vazači a nosiči břemen, přístavní dělníci (dokaři)	61	142,7	9,3	34,0	13,9	14,4
9339 Pomocní a nekvalif. prac. v dopr., ve skladech, v telekom.	606	140,8	4,0	31,7	11,0	15,1



Dodatek

Technický popis šetření

Dodatek – Technický popis šetření

Technický popis šetření přibližuje metodické postupy používané při zpracování podnikatelské sféry Regionální statistiky ceny práce (RSCP-PS). Popis je rozdělen do pěti kapitol: metoda výběru ekonomických subjektů, vstupní údaje, nejdůležitější sledované veličiny, dopočtové metody a definice vybraných pojmů.

1. Metoda výběru ekonomických subjektů

Kapitola popisuje základní soubor šetření, strukturu výběrového souboru a postup při výběru ekonomických subjektů (ES).

1.1. Základní soubor

Základním souborem RSCP-PS jsou aktivní ekonomické subjekty z registru ekonomických subjektů Českého statistického úřadu (ČSÚ), které mají 10 a více zaměstnanců a přísluší do podnikatelské sféry a do institucionálních sektorů nefinančních podniků, finančních institucí nebo vládních institucí. Ekonomické subjekty, které přísluší do podnikatelské sféry, odměňují zaměstnance mzdou podle § 109, odst. 2 zákona č. 262/2006 Sb., zákoníku práce, ve znění pozdějších předpisů. Způsob odměňování se zjišťuje pomocí registru „Automatizovaného rozpočtového informačního systému“ (ARIS), který je spravován Ministerstvem financí. Registr ekonomických subjektů (RES) je detailně popsán na internetových stránkách ČSÚ (www.czso.cz).

1.2. Struktura výběrového souboru

Statistické šetření RSCP-PS za 1. – 4. čtvrtletí 2008 zahrnuje 3313 ekonomických subjektů, které reprezentují přibližně 1339 tisíc zaměstnanců. Strukturu výběrového souboru RSCP-PS bez non-response (dále jen výběrový soubor) ukazují z různých pohledů pro 1. – 4. čtvrtletí 2008 následující tabulky.

Výběrový soubor RSCP podnikatelské sféry			
	RSCP-PS Celkem	RSCP-PS – kraj Liberecký	
		se sídlem v kraji	se sídlem mimo kraj
Počet ekonomických subjektů	3 313	131	239
Počet zaměstnanců	1 339 tisíc	40 tisíc	14 tisíc

Tabulka 1

Odvětvová skladba výběrového souboru RSCP-PS – kraj Liberecký			
Kód CZ-NACE		Počet ekonomických subjektů	
		se sídlem v kraji	se sídlem mimo kraj
A	Zemědělství, lesnictví a rybnářství	3	5
B	Těžba a dobývání	2	1
C	Zpracovatelský průmysl	80	46
D	Výroba a rozvod elektřiny, plynu, tepla	2	3
E	Zásobování vodou, činnosti související s odpady	2	5
F	Stavebnictví	9	6
G	Obchod, opravy motorových vozidel	8	62
H	Doprava a skladování	7	10
I	Ubytování, stravování a pohostinství		5
J	Informační a komunikační činnosti	4	16
K	Peněžnictví a pojišťovnictví		39
L	Činnosti v oblasti nemovitostí		2
M	Profesní, vědecké a technické činnosti	2	6
N	Administrativní a podpůrné činnosti	4	23
O	Veřejná správa, obrana, sociální zabezpečení		3
P	Vzdělávání	1	2
Q	Zdravotní a sociální péče	6	
R	Kulturní, zábavní a rekreační činnosti	1	3
S	Ostatní činnosti		2

Tabulka 2

1.3. Výběr

Výběr ekonomických subjektů v RSCP-PS lze charakterizovat jako jedноступňový stratifikovaný výběr. Výběrovými jednotkami jsou ekonomické subjekty, na které se v případě vybrání vztahuje zpravodajská povinnost. Statistickými jednotkami jsou zaměstnanci, kteří jsou nositeli sledovaných statistických znaků. Základní soubor (ZS) je rozdělen do oblastí (strat) podle:

- regionů (krajů),
- velikostních kategorií,
- odvětvových skupin.

Regionem se z hlediska výběru jednotek rozumí kraj ve smyslu ústavního zákona č. 347/1997 Sb. v platném znění. Ke stratifikaci výběrové opory jsou použity tři velikostní kategorie ekonomických subjektů uvedené v tabulce 3 – Velikostní kategorie pro výběr. Stratifikační třídění obsahuje dvanáct odvětvových skupin z vybraných institucionálních sektorů podnikatelské sféry.

Vymezení strat je provedeno na základě podobnosti v charakteru ekonomické činnosti a podobnosti v zaměstnanecké struktuře.

V jednotlivých oblastech ZS, vzniklých jeho rozdělením dle příslušných stratifikačních kritérií, je vybrán stanovený podíl ekonomických subjektů. Největší subjekty s 250 a více zaměstnanci jsou zařazeny do šetření všechny (výběr s pravděpodobností rovnou 1). Menší subjekty s 10 až 249 zaměstnanci jsou vybírány v jednotlivých stratech systematickým náhodným výběrem s nestejnými pravděpodobnostmi bez vracení. Pravděpodobnosti výběru se liší podle velikosti subjektu a jejich výše je určena výběrovým podílem uvedeným v tabulce 3. Výběrový soubor ekonomických subjektů s 10 až 249 zaměstnanci se obměňuje metodou rotujícího panelu s periodou rotace devět let, tzn. k plné obměně dojde za devět let.

Velikostní kategorie pro výběr		
Kategorie	Počet zaměstnanců	Výběrový podíl [%]
1	10 až 49	4,5
2	50 až 249	15
3	250 a více	100

Tabulka 3

2. Vstupní údaje

Kapitola popisuje sběr dat do šetření RSCP-PS, nejdůležitější vstupní údaje a používané klasifikace a číselníky.

2.1. Sběr dat

Ekonomické subjekty, na které se vztahuje zpravodajská povinnost, vykazují do statistického šetření RSCP-PS údaje o všech zaměstnancích v pracovním poměru. Vybraná zpravodajská jednotka předává data na Ministerstvo práce a sociálních věcí, které je orgánem vykonávajícím státní statistickou službu. Termínem pro předání dat od respondenta je konec měsíce následujícího po skončení sledovaného období.

Předávaná data mají formu databázových souborů a obsahují informace o zaměstnavateli a zaměstnancích. U více než 90 % respondentů je zdrojem dat pro šetření mzdový a personální systém. Datové soubory jsou předávány ve více než 90 % případů elektronickou poštou, zbylá část respondentů posílá data na disketu, případně na papírových formulářích.

Pro kontrolu a opravu dat, připravených mzdovým a personálním systémem respondenta, případně pro pořízení vstupních dat, je určen "Lokální pořizovací program ISPV 2006", který se musí před použitím nainstalovat na lokální disk.

Pořizovací program řeší i zabezpečení dat při přenosu od respondenta ke zpracovateli. Používá přitom hybridní šifrování s veřejným a privátním klíčem.

Veřejný klíč je součástí instalace pořizovacího programu, privátní klíč je uložen na interním serveru zpracovatele. Zašifrovaná data se ukládají do souboru s formátem S/MIME verze 3.

2.2. Nejdůležitější vstupní údaje

Šetření RSCP-PS se čtvrtletní periodicitou monitoruje výdělkovou úroveň a odpracovanou dobu jednotlivých zaměstnání podle klasifikace KZAM-R v České republice.

Hodinový výdělek je údaj zjišťovaný z průměrných hodinových výdělků definovaných v § 351 až § 362 zákona č. 262/2006 Sb., zákoníku práce, ve znění pozdějších předpisů. Obvykle se jedná o podíl mzdy za práci a odpracované doby za poslední čtvrtletí sledovaného období. Hodinový výdělek je krátkodobým indikátorem výdělkové úrovně.

Hrubá měsíční mzda, vypočtená z hrubé mzdy za sledované období, je druhým indikátorem, který ukazuje výdělkovou úroveň. Hrubá mzda je součtem mzdy za práci, náhrad mzdy a odměn za pracovní pohotovost, které jsou přímo sbíranými položkami. Mzda je definovaná v § 109, odst. 2 zákona č. 262/2006 Sb., zákoníku práce, ve znění pozdějších předpisů. Šetření RSCP-PS sleduje i strukturu hrubé měsíční mzdy, tj. prémie a odměny, příplatky za přesčas, ostatní příplatky, náhrady a odměny za pracovní pohotovost. Hrubá měsíční mzda a její složky se vztahují k celému sledovanému období, které zahrnuje dobu od počátku roku do konce čtvrtletí, za které se šetření provádí.

Šetření RSCP-PS dále sleduje pracovní dobu zaměstnanců. Vstupní věta o zaměstnanci obsahuje odpracovanou dobu od počátku roku a z ní počet přesčasových hodin. Odpracovaná doba u zaměstnanců odměňovaných měsíční mzdou nezahrnuje dobu svátků v jinak pracovních dnech. Věta dále obsahuje celkovou neodpracovanou dobu od počátku roku, z ní počet hodin nemoci a dovolené.

2.3. Klasifikace a číselníky

RSCP-PS používá standardní statistické klasifikace a číselníky (podrobněji popsané na www.czso.cz). Použití platných statistických klasifikací je závazné jak pro orgán vykonávající státní statistickou službu, tak pro zpravodajské jednotky, které poskytují údaje pro statistické zjišťování. Proto i RSCP-PS používá následující klasifikace a číselníky:

KZAM-R **Klasifikace zaměstnání;** vydáno sdělením ČSÚ č. 492/2003 Sb. ze dne 18. prosince 2003 o vydání rozšířené Klasifikace zaměstnání KZAM-R.

CZ-ICSE	Klasifikace postavení v zaměstnání; vydáno sdělením ČSÚ č. 494/2003 Sb. ze dne 18. prosince 2003 o vydání Klasifikace postavení v zaměstnání.
KKOV	Klasifikace kmenových oborů vzdělání; vydáno sdělením ČSÚ č. 320/2003 Sb. ze dne 9. září 2003 o zavedení Klasifikace kmenových oborů vzdělání. Poslední aktualizace byla provedena k 1. září 2008 sdělením ČSÚ č. 264/2008 Sb. ze dne 10. července 2008 o aktualizaci Klasifikace kmenových oborů vzdělání.
LAU1	Číselník okresů; od 1. ledna 2008 je systém statistické klasifikace územních struktur v České republice rozdělen, v souladu se systémem Eurostatu, na dvě části: klasifikace CZ-NUTS, systém LAU (Local Administrative Units). Z hlediska statistiky mají LAU závazný charakter. Jednotky LAU 1 (dřívější NUTS 4) jsou v ČR tvořeny okresy. Územní jednotky na úrovni LAU 1 přebírají kódy od dřívějších jednotek NUTS 4. Proti NUTS 4 jsou v LAU 1 následující změny: - do kódů LAU 1 okresů krajů Vysočina a Jihomoravského se promítá změna kódů NUTS 3 těchto krajů, - Praha se na úrovni LAU 1 nečlení.
CZ-NACE ¹	Klasifikace ekonomických činností (CZ-NACE); vydáno sdělením ČSÚ č. 244/2007 Sb. ze dne 18. září 2007 o zavedení Klasifikace ekonomických činností.
CZ-GEONOM	Klasifikace zemí; vydáno sdělením ČSÚ č. 487/2003 Sb. ze dne 18. prosince 2003 o vydání Klasifikace zemí. Poslední aktualizace byla provedena k 1. červenci 2005 sdělením ČSÚ č. 243/2005 Sb. ze dne 9. června 2005 o aktualizaci Klasifikace zemí.

¹ Revidovaná výsledková publikace využívá z důvodu srovnání s novějšími výsledky klasifikaci CZ-NACE (původní verze využívala klasifikaci OKEČ).

3. Nejdůležitější sledované veličiny

Kapitola popisuje nejdůležitější sledované veličiny, algoritmy jejich výpočtu a kritéria pro zahrnutí zaměstnanců do dalších výpočtů.

3.1. Hodinový výdělek

Hodinový výdělek je přímo zjišťovaná veličina. Do výpočtu charakteristik hodinového výdělku jsou zařazeni zaměstnanci, kteří byli v evidenčním stavu v posledním dnu sledovaného období.

3.2. Hrubá měsíční mzda

Hrubá měsíční mzda se vztahuje k celému sledovanému období, tedy k 1. čtvrtletí, k 1. - 2. čtvrtletí, k 1. - 3. čtvrtletí, nebo k 1. - 4. čtvrtletí. Na rozdíl od hodinového výdělku musí být hrubá měsíční mzda vypočtena z dalších přímo zjišťovaných mzdových položek a nemzdových plnění.

Hrubá mzda je v RSCP-PS definována jako součet mzdy za práci, náhrady mzdy a odměny za pracovní pohotovost. Hrubá měsíční mzda zaměstnance se vypočte podle vzorce:

$$\text{HMM} = \frac{\text{MZDA} + \text{NAHRADY} + \text{POHOTOV}}{\text{MESPLAC}_{\text{prep}}}$$

kde :

HMM	je hrubá měsíční mzda zaměstnance,
MZDA	je mzda za práci zaměstnance v kumulaci za sledované období (vstupní položka věty o zaměstnanci),
NAHRADY	jsou náhrady mzdy zaměstnance v kumulaci za sledované období (vstupní položka věty o zaměstnanci),
POHOTOV	je odměna za pracovní pohotovost zaměstnance v kumulaci za sledované období (vstupní položka věty o zaměstnanci),
MESPLAC _{prep}	je počet přepočtených placených měsíců zaměstnance, tj. počet měsíců, odpovídajících součtu odpracované doby a doby, po kterou pobíral náhrady mzdy.

Počet přepočtených placených měsíců MESPLAC_{prep} je roven počtu kalendářních měsíců v případě, že zaměstnanec s plným pracovním úvazkem po celé sledované období pracoval nebo pobíral náhrady mzdy. Pokud zaměstnanec byl v evidenčním stavu kratší dobu než sledované období, bude jeho počet placených měsíců zkrácen poměrem počtu pracovních dnů v evidenčním stavu a ve sledovaném období. Podobně se počet placených měsíců zkrátí, pokud

zaměstnanec měl jinou absenci než absenci s náhradou mzdy (např. nemoc), případně měl sjednán kratší pracovní úvazek.

Hrubá měsíční mzda za určitou skupinu zaměstnanců je vážená charakteristika, v níž hrubá měsíční mzda určitého zaměstnance má váhu, odpovídající počtu jeho placených měsíců za sledované období (tzv. váha placené doby). Tento způsob výpočtu umožňuje korektní srovnání mzdové úrovně jednotlivých zaměstnání a srovnávání v čase.

Sestavy s hrubou měsíční mzdou, diferenciací a strukturou hrubé mzdy obsahují také měsíční placenou dobu. Tento údaj ukazuje počet placených hodin (odpracovaná doba a doba náhrad) za placený měsíc a je v souladu s výpočtem hrubé měsíční mzdy.

Pro zahrnutí zaměstnance do výpočtů hrubé měsíční mzdy se uplatňují následující kritéria:

- přepočtený počet placených měsíců zaměstnance je alespoň jeden měsíc,
- stanovená týdenní pracovní doba na dané pracovní místo je alespoň 30 hodin (dle doporučení Eurostatu).

3.3. Měsíční odpracovaná a neodpracovaná doba

Měsíční odpracovaná (resp. neodpracovaná) doba se stejně jako hrubá měsíční mzda vztahuje k celému sledovanému období tj. k 1. čtvrtletí, k 1. - 2. čtvrtletí, k 1. - 3. čtvrtletí, nebo k 1. - 4. čtvrtletí.

Měsíční odpracovaná doba zaměstnance se vypočte podle vzorce:

$$\text{ODPRACD}_{\text{mes}} = \frac{\text{ODPRACD}}{\text{MESEVID}_{\text{prep}}}$$

kde :

- ODPRACD_{mes} je měsíční odpracovaná doba zaměstnance,
- ODPRACD je odpracovaná doba zaměstnance v kumulaci za sledované období (vstupní položka věty o zaměstnanci),
- MESEVID_{prep} je počet přepočtených evidenčních měsíců zaměstnance, tj. počet měsíců, odpovídajících délce pracovního úvazku a délce pracovního poměru ve sledovaném období.

Počet přepočtených evidenčních měsíců MESEVID_{prep} je roven počtu kalendářních měsíců v případě, že zaměstnanec s plným pracovním úvazkem po celé sledované období byl v pracovním poměru a nebyl na mateřské či rodičovské dovolené. Pokud zaměstnanec byl v evidenčním stavu kratší dobu, než sledované období, bude jeho počet evidenčních měsíců zkrácen poměrem počtu pracovních dnů v evidenčním stavu a ve sledovaném období. Podobně se počet evidenčních měsíců zkrátí, pokud zaměstnanec měl sjednán kratší pracovní úvazek.

Měsíční odpracovaná doba za určitou skupinu zaměstnanců je vážená charakteristika, v níž měsíční odpracovaná doba určitého zaměstnance má váhu, odpovídající počtu jeho evidenčních měsíců ve sledovaném období (tzv. váha evidenční doby). Pro zahrnutí zaměstnance do výpočtů měsíční odpracované doby se uplatňují stejná kritéria jako u hrubé měsíční mzdy.

Obdobně jako odpracovaná doba se počítají měsíční neodpracovaná doba a také průměrné měsíční údaje o přesčasu, dovolené a nemoci.

4. Dopočtové metody

Kapitola dopočtové metody obsahuje řešení neodpovědí a popis metody vážení, hodnocení kvality odhadů a přehled publikovaných tabulek podle použitých vah.

4.1. Řešení neodpovědí a metoda vážení

Problém neodpovědí (tzv. non-response) či z dalších důvodů nepoužitelných dat od vybraného ekonomického subjektu je v RSCP-PS řešen metodou historické imputace a metodou upravující podnikové váhy respondentům.

Metoda vážení, používaná v RSCP-PS, umožňuje získat z dat výběrového souboru odhady charakteristik (parametrů) základního souboru. Odhady charakteristik zaměstnanecké populace základního souboru RSCP-PS jsou publikovány ve všech tabulkách s výjimkou tabulek s tříděním podle jednotlivých zaměstnání. Základem podnikových vah jsou váhové koeficienty, které vycházejí z pravděpodobnosti výběru každého ekonomického subjektu. Po úpravě vah z důvodu non-response se získají konečné podnikové váhy pomocí dopočtu na aktuální počet ES v základním souboru v rámci jednotlivých vážících strat. Podnikové váhy zvyšují při výpočtech odhadů význam dat ekonomických subjektů s relativně malým zastoupením ve výběrovém souboru. Relativně nejméně zastoupené jsou ve výběrovém souboru RSCP-PS ekonomické subjekty s 10-49 zaměstnanci, a proto mají největší váhy při výpočtech odhadů.

Výpočet váhy jednotlivých zaměstnanců je závislý na typu tabulky a také na typu publikovaného ukazatele. Přehled všech publikovaných tabulek s uvedením použitých vah je uveden v oddíle 4.3. Váha zaměstnance je součinem vah používaných v daném typu tabulkové sestavy.

Tabulky s tříděním podle podskupin zaměstnání KZAM-R (PS-V5, PS-M5 a PS-T5) obsahují charakteristiky výběrového souboru. Při interpretaci výsledků je nutno mít na zřeteli, že charakteristiky výběrového souboru nelze automaticky pokládat za odhady platné pro celou zaměstnaneckou populaci. Výběrové charakteristiky jsou ovlivněny větším relativním zastoupením velkých ekonomických subjektů ve výběrovém souboru RSCP-PS.

4.2. Kvalita odhadů

Odhadované charakteristiky podléhají dvěma typům chyb – výběrovým chybám a nevýběrovým chybám. Výběrové chyby jsou způsobeny faktorem náhody při pravděpodobnostním výběru RSCP-PS. Hodnoty výběrových chyb není možné z výběrového souboru RSCP-PS dostatečně přesně kvantifikovat, nicméně používaná stratifikace výrazně snižuje jejich výši. Nevýběrové chyby bývají způsobeny především špatnou kvalitou dat předávaných respondenty (neúplné a chybné údaje) a jejich vliv je snižován několikastupňovými kontrolními mechanismy a častými kontakty zpracovatele šetření s respondenty.

4.3. Přehled publikovaných tabulek podle použitých vah

Hodinový výdělek				
Tabulka	Třídící kritérium	Podniková váha	Váha placené doby	Váha evidenční doby
PS-V0	Celý kraj	X		
PS-V1	HL. třídy zaměstnání KZAM-R	X		
PS-V2	Věkové kategorie	X		
PS-V4	Vzdělání	X		
PS-V5	Podskupiny zaměstnání KZAM-R			
PS-V6	Kategorie zaměstnání	X		
PS-V8	Pohlaví	X		

Tabulka 4

Hrubá měsíční mzda				
Tabulka	Třídící kritérium	Podniková váha	Váha placené doby	Váha evidenční doby
PS-M0	Celý kraj	X	X	
PS-M1	HL. třídy zaměstnání KZAM-R	X	X	
PS-M5	Podskupiny zaměstnání KZAM-R		X	

Tabulka 5

Odpracovaná a neodpracovaná doba				
Tabulka	Třídící kritérium	Podniková váha	Váha placené doby	Váha evidenční doby
PS-T5	Podskupiny zaměstnání KZAM-R			X

Tabulka 6

5. Definice vybraných pojmů

Ekonomický subjekt	Ekonomický subjekt je právnický subjekt nebo fyzická osoba s postavením podnikatele, zapsaná do registru ekonomických subjektů ČSÚ. Každému ekonomickému subjektu se přiděluje identifikační číslo (IČ).
Organizační jednotka	Z hlediska mzdové statistiky RSCP se dělí ekonomické subjekty na organizační jednotky podle okresu, ve kterém jejich zaměstnanci působí. Organizační jednotku tvoří všichni zaměstnanci ekonomického subjektu, kteří působí ve stejném okrese.
Zpravodajská jednotka	Zpravodajskou jednotkou je právnická osoba, organizační složka státu nebo fyzická osoba, od níž se požaduje poskytnutí údajů ve statistickém zjišťování podle zákona č. 89/1995 Sb., o státní statistické službě, ve znění pozdějších předpisů.
Sledované období	Sledované období je období od začátku roku do konce čtvrtletí, za které se provádí výběrové statistické zjišťování.
Podnikatelská sféra	Do podnikatelské sféry patří subjekty, které odměňují mzdou podle § 109, odst. 2 zákona č. 262/2006 Sb., zákoníku práce, ve znění pozdějších předpisů.
Nepodnikatelská sféra	Do nepodnikatelské sféry patří organizace, které odměňují platem podle § 109, odst. 3 zákona č. 262/2006 Sb., zákoníku práce, ve znění pozdějších předpisů.
Základní soubor	Základním souborem RSCP-PS jsou aktivní ekonomické subjekty podnikatelské sféry z registru ekonomických subjektů ČSÚ, které mají 10 a více zaměstnanců a přísluší do institucionálních sektorů nefinanční podniky, finanční instituce nebo vládní instituce.