

RSCP

Regionální statistika ceny práce

**Čtvrtletní výběrové
statistické zjišťování**

kraj
Vysočina
II. čtvrtletí 2003

MPSV - SSZ



RSCP

Regionální statistika ceny práce

**Čtvrtletní výběrové
statistické zjišťování**

kraj
Vysočina
II. čtvrtletí 2003

MPSV - SSZ

COPYRIGHT - MPSV ČR a SSZ

Publikace ani její část nesmí být kopírována, rozšiřována a zařazována do informačních systémů v jakékoliv formě (elektronické, mechanické, optické, magnetické aj.) bez písemného souhlasu

Ministerstva práce a sociálních věcí ČR a Správy služeb zaměstnanosti

O b s a h :

A Úvodní část

Úvod.....	7
-----------	---

B Výsledková část

Průměrné hodinové výdělky

P-V0	Průměrné hodinové výdělky v podnikatelské sféře za kraj Vysočina	11
P-V1	Průměrné hodinové výdělky podle hlavních tříd zaměstnání KZAM–R	12
P-V2	Průměrné hodinové výdělky podle věkových kategorií.....	13
P-V4	Průměrné hodinové výdělky podle vzdělání	13
P-V5	Průměrné hodinové výdělky podle podskupin zaměstnání KZAM–R	14
P-V6	Průměrné hodinové výdělky podle kategorie zaměstnání	19
P-V8	Průměrné hodinové výdělky podle pohlaví	19

Měsíční hrubé mzdy

P-M0	Průměrná hrubá měsíční mzda a její složky, diferenciacce, placená doba v podnikatelské sféře za kraj Vysočina.....	20
P-M1	Průměrná hrubá měsíční mzda a její složky, diferenciacce podle hlavních tříd zaměstnání KZAM-R.....	21
P-M5	Průměrná hrubá měsíční mzda, placená doba podle podskupin zaměstnání KZAM-R.....	22


Měsíční odpracovaná a neodpracovaná doba

P-T5	Průměrná měsíční odpracovaná a neodpracovaná doba podle podskupin zaměstnání KZAM – R	32
------	---	----

C Dodatek - technický popis šetření

Koncepce šetření	39
Rozsah šetření.....	39
Opora výběru.....	40
Výběr	40
Vstupní údaje pro RSCP	41
Sběr dat.....	41
Klasifikace a číselníky.....	42
Výdělky a odpracovaná doba	42

Zpracování a analýza dat.....	43
Přehled publikovaných tabulek	43
Výpočet měsíční hrubé mzdy	44
Metoda vážení a řešení non-response	45
Odhady statistických charakteristik.....	45
Kvalita odhadů	46
Definice vybraných pojmů.....	47



A Úvodní část

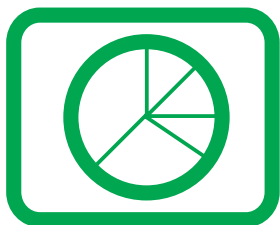
Úvod

Publikace představuje výsledky informačního systému „Regionální statistika ceny práce“ (RSCP), který produkuje aktuální údaje o výdělkové úrovni a odpracované době podle zaměstnání v jednotlivých krajích České republiky. RSCP, stejně jako Informační systém o průměrném výdělku (ISPV) vychází z pravidelného výběrového statistického zjišťování s názvem „Čtvrtletní šetření o ceně práce“, které se čtvrtletní periodicitou monitoruje průměrné hodinové výdělky, vyplacené mzdy a odpracovanou dobu jednotlivých zaměstnanců. Šetření je zařazeno do programu statistických zjišťování, vyhlášených ČSÚ ve sbírce zákonů pro příslušný kalendářní rok (viz přílohy č. 1 a č. 2 Vyhlášky č. 470 ve Sbírce zákonů ČR částka 163 ze dne 19. listopadu 2002, kterou se stanoví Program statistických zjišťování na rok 2003). Šetření provádí pracoviště státní statistické služby Ministerstva práce a sociálních věcí. Garantem informačního systému RSCP je Ministerstvo práce a sociálních věcí – správa služeb zaměstnanosti, zpracovatelem RSCP je Trexima, spol. s r.o. Zlín (www.trexima.cz).

RSCP nabízí další zdroj informací o mzdách v krajích České republiky. Na rozdíl od šetření vycházejících z výkaznictví ČSÚ, které sbírá údaje o mzdách za celý ekonomický subjekt (resp. jeho pracoviště), hlavním cílem RSCP je zjištění výdělkové úrovně podle profesí za jednotlivé zaměstnance. Primárním výsledkem jsou statistiky mzdové úrovně profesí (v klasifikaci KZAM-R) v jednotlivých krajích, dalším produktem jsou odhady výdělkových parametrů zaměstnanecké populace kraje. Tato publikace obsahuje operativní výsledky šetření RSCP, členěné podle zaměstnaneckých charakteristik. Roční zjišťování hrubých mezd a odpracované doby v ISPV je základem pro strukturální šetření mezd ČSÚ a pro šetření SES (Structure of Earning Survey) Eurostatu. Zatímco výsledky strukturálních šetření mezd ČSÚ a výsledky ISPV a RSCP pocházejí z téhož zdroje a publikace se navzájem doplňují, při srovnávání s výsledky výkaznictví je třeba vzít v úvahu rozdílné výběrové soubory a rozdílné metody výpočtu mzdových charakteristik.

Publikace přináší průměrné hodinové výdělky za aktuální čtvrtletí, měsíční hrubé mzdy za období od začátku roku do konce aktuálního čtvrtletí, údaje o odpracované a neodpracované době za stejné období. Publikace obsahuje výsledky podnikatelské sféry (ekonomické subjekty, které odměňují podle zákona č. 1/1992 Sb. o mzdě, odměně za pracovní pohotovost a o průměrném výdělku).

Výsledková publikace jednotlivých krajů ve formátu Excel a ve formátu PDF je k dispozici na internetových stránkách MPSV (www.mpsv.cz) v sekci *Služby zaměstnanosti*, v části *Regionální statistika ceny práce*. Rozsah přehledů jednotlivých profesí je dán publikačním kritériem, podle kterého se uveřejňují jen zaměstnání získaná od minimálně deseti zaměstnanců a minimálně tří ekonomických subjektů.



B Výsledková část

**Průměrné hodinové výdělky
v podnikatelské sféře**

kraj: Vysočina

Průměrný hodinový výdělek	88,98 Kč/hod
 Diferenciace	
D1 - 1. decil	51,13 Kč/hod
Medián	77,77 Kč/hod
D9 - 9. decil	131,08 Kč/hod
 Podíl zaměstnanců s nižším než průměrným hodinovým výdělkem je.....	
	66,3 %
 Index průměrného hodinového výdělku zaměstnanců meziroční vůči 2. čtvrtletí 2002.....	
	103,7 % *

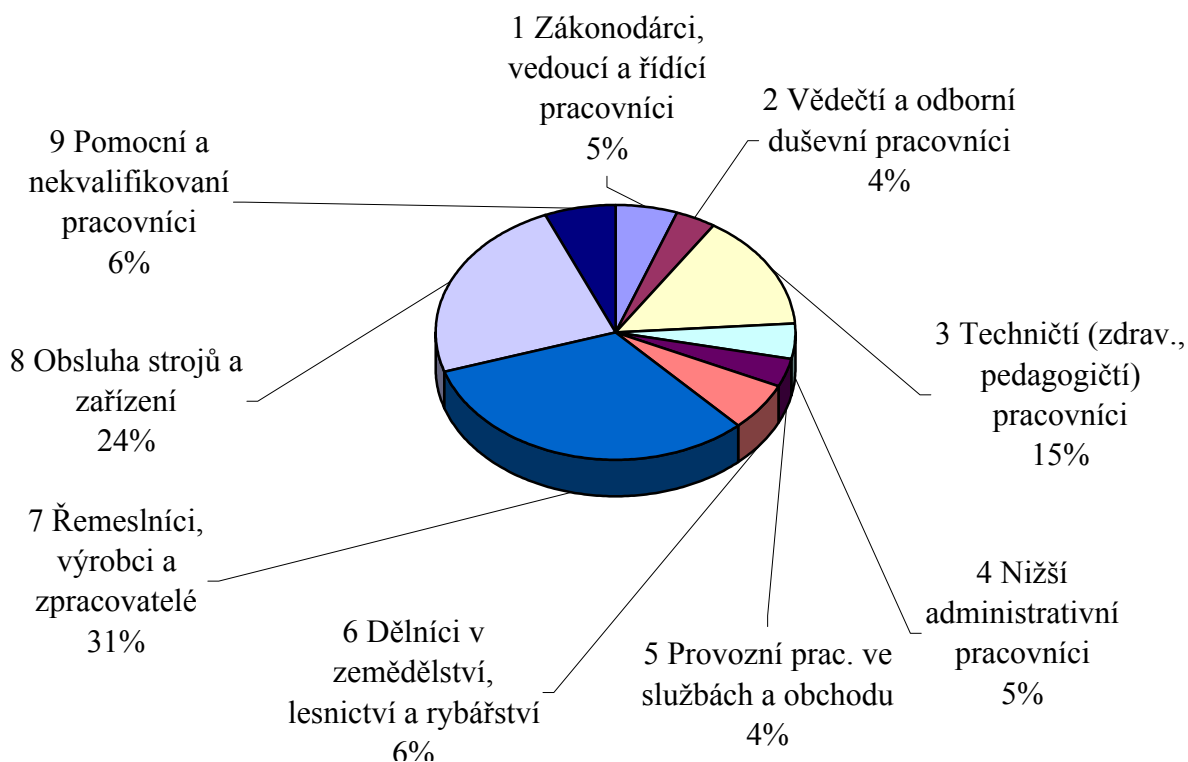
* Index ovlivněn změnou metodiky výpočtu průměrného hodinového výdělku, hodnota za rok 2002 je vypočtena na výběrovém souboru a hodnota za rok 2003 je doložena na celý základní soubor (viz. Dodatek - technický popis šetření).

Průměrné hodinové výdělky
podle hlavních tříd zaměstnání KZAM - R

kraj: Vysočina

Hlavní třída zaměstnání KZAM - R	Struktura zaměstnanců	Průměr	Diferenciace		
			1. decil	medián	9. decil
	%	Kč/hod	Kč/hod	Kč/hod	Kč/hod
1 Zákonodárci, vedoucí a řídicí pracovníci	5,5	174,92	65,80	136,70	302,11
2 Vědečtí a odborní duševní pracovníci	3,7	171,24	81,45	137,03	362,83
3 Techničtí (zdrav., pedagogičtí) pracovníci	14,7	102,32	64,61	95,30	145,67
4 Nižší administrativní pracovníci	4,5	77,43	55,55	74,07	102,42
5 Provozní prac. ve službách a obchodu	3,6	62,37	43,28	56,33	101,09
6 Dělníci v zemědělství, lesnictví a rybářství	6,0	66,95	46,44	65,83	88,53
7 Řemeslníci, výrobci a zpracovatelé	31,9	81,09	52,54	76,82	112,14
8 Obsluha strojů a zařízení	23,6	78,89	55,77	76,15	104,95
9 Pomocní a nekvalifikovaní pracovníci	6,4	57,72	39,76	54,87	78,55
C E L K E M - podnikatelská sféra	100,0	88,98	51,13	77,77	131,08

Struktura zaměstnanců dle hlavních tříd KZAM - R



2. čtvrtletí 2003

RSCP - podnikatelská sféra

P-V2

Průměrné hodinové výdělky
podle věkových kategorií

kraj: Vysočina

Věková kategorie	Struktura zaměstnanců	Průměr	Diferenciace		
			1. decil	medián	9. decil
	%	Kč/hod	Kč/hod	Kč/hod	Kč/hod
do 20 let	0,5	53,96	36,92	49,00	80,06
20 - 29 let	16,7	79,37	51,52	73,89	113,35
30 - 39 let	24,5	92,01	50,46	78,74	132,98
40 - 49 let	28,2	93,28	53,79	79,71	138,18
50 - 59 let	26,8	88,12	52,00	78,37	130,08
60 a více let	3,3	90,91	41,22	65,99	155,67
C E L K E M - podnikatelská sféra	100,0	88,98	51,13	77,77	131,08

2. čtvrtletí 2003

RSCP - podnikatelská sféra

P-V4

Průměrné hodinové výdělky
podle vzdělání

kraj: Vysočina

Vzdělání	Struktura zaměstnanců	Průměr	Diferenciace			
			1. decil	medián	9. decil	
	%	Kč/hod	Kč/hod	Kč/hod	Kč/hod	
KKOV						
Základní a nedokončené	A-C	8,5	67,32	45,02	64,32	92,62
Střední bez maturity	D,E,H,J	55,5	77,72	50,67	74,32	105,89
Střední s maturitou	K-M	24,2	95,36	56,41	85,21	139,80
Vyšší odborné a bakalářské	N,R	0,5	90,91	56,98	84,93	125,03
Vysokoškolské	T,V	6,4	180,09	82,12	138,46	322,59
<i>neuveдено</i>		4,9	103,23	49,54	88,88	150,34
C E L K E M - podnikatelská sféra	100,0	88,98	51,13	77,77	131,08	

**Průměrné hodinové výdělky
podle podskupin zaměstnání KZAM - R**

kraj: Vysočina

Podskupiny zaměstnání KZAM - R	Výběrový soubor		Průměr	Diferenciace		
	počet org. jednotek	počet zaměst.		1. decil	medián	9. decil
			Kč/hod	Kč/hod	Kč/hod	Kč/hod
1142 Ved. prac. zájmových, odborových a společenských organizací	8	10	229,54	75,48	250,53	442,16
1210 Ředitelé a prezidenti velkých organizací, podniků	78	89	530,13	137,28	337,40	889,97
1221 Ved. prac. v zemědělství, lesnictví, rybářství a myslivosti	33	190	118,51	63,53	103,50	188,88
1222 Ved. prac. v průmyslu (ve výrobě)	70	264	230,30	106,71	177,53	393,88
1223 Ved. prac. ve stavebnictví a zeměměřičství	11	44	177,50	119,44	165,73	251,08
1224 Ved. prac. ve velkoobchodě a v maloobchodě	21	61	140,49	84,35	115,50	223,40
1226 Ved. prac. v dopr., skladování, telekom. a na pošt. úřadech	18	160	152,69	93,25	147,51	229,82
1227 Ved. prac. v organ.zaměřených na poskytování obch.služeb	13	28	251,52	162,16	234,97	372,02
1229 Ved. prac. dílčích celků jinde neuvedení (kult.,zdrav.,škol.)	15	62	157,88	96,47	147,47	228,01
1231 Ved. prac. finančních a hospodářských (správních) útvarů	86	182	227,97	99,62	170,47	386,90
1232 Ved. prac. personálních útvarů a útvarů průmysl. vztahů	26	30	195,28	96,55	163,90	338,73
1233 Ved. prac. odbytových útvarů (vč. průzkumu trhu)	56	100	253,77	116,18	208,21	419,87
1234 Ved. prac. reklamních útvarů a útvarů pro styk s veřejností	5	10	136,01	82,72	130,62	202,89
1235 Ved. prac. zásobovacích útvarů	28	50	177,66	92,22	150,93	303,88
1236 Ved. prac. výpočetních útvarů	16	23	185,69	109,16	192,81	258,57
1237 Ved. prac. výzkumných a vývojových útvarů	19	53	192,52	135,51	172,83	256,24
1239 Ved. prac. ostatních útvarů jinde neuvedení	33	66	192,22	98,56	172,33	326,09
1311 Ved., ředitelé v zemědělství,lesnictví,rybářství a myslivosti	18	33	143,86	94,80	137,61	187,60
1312 Ved., ředitelé v průmyslu (ve výrobě)	28	72	215,99	96,51	184,84	357,36
1313 Ved., ředitelé ve stavebnictví a zeměměřičství	7	11	179,46	137,48	176,90	227,66
1314 Ved., ředitelé ve velkoobchodu a maloobchodu	8	318	72,81	46,73	62,49	98,40
1316 Ved., ředitelé v dopravě, sklad., telekom. a na pošt. úřadech	5	167	105,58	79,34	103,81	124,96
1317 Ved., ředitelé v podnicích poskytujících obchodní služby	8	43	180,68	129,16	175,01	227,76
1319 Ved., ředitelé malých organizací ostatní (kult.,zdrav.,škol.)	4	11	111,61	66,35	115,38	155,92
2119 Ostatní vědci a odborníci v příbuz. oborech jinde neuved.	3	18	115,70	87,74	105,77	154,26
2131 Projektanti a analytici výpočetních systémů	7	16	115,90	50,48	105,34	206,29
2132 Programátoři	22	110	132,81	84,76	121,99	187,16
2139 Ostatní odborníci zabývající se vt jinde neuved.	31	69	135,71	79,83	125,24	188,72
2142 Projektanti staveb a areálů, stavební inženýři	13	62	122,19	83,09	126,12	149,50
2143 Projektanti elektrotechnických zařízení, elektroinženýři	11	33	155,65	97,90	153,87	195,93
2144 Projektanti elektron.systémů a telekom.sítí, inženýři - elektronici	6	22	127,51	116,20	126,28	150,34
2145 Projektanti a konstruktéři strojních zařízení, strojní inženýři	26	347	112,63	70,20	106,50	162,27
2146 Chemičtí inženýři, technologové	5	10	127,94	84,02	96,64	236,41
2147 Důlní a hutní inženýři, technologové, metalurgové	4	16	169,41	98,80	180,98	217,04
2149 Ostatní architekti, projekt., konstruk.a tech.inženýři (tvůr.prac.)	10	29	161,72	88,29	142,47	231,60
2211 Bakteriologové, biolog., ekolog., zoologové a odb.v příb.obor.	14	21	125,29	91,19	118,60	173,10
2213 Agronomové, šlechtitelé a odborníci v příbuzných oborech	15	38	103,61	71,22	101,34	140,41
2411 Odb. prac. na úseku účetnictví, financí, daní, ap., hl. účetní	54	119	126,44	72,85	118,17	180,04
2412 Odb. prac. na úseku zaměstnaneckých, personálních věcí	11	17	99,80	75,35	94,09	139,48
2413 Odborní pracovníci v bankovníctví a pojišťovníctví	9	134	130,88	93,47	124,14	180,79
2419 Ostatní odb. prac. v oblasti podnikání	19	72	192,46	91,84	144,15	388,57
2421 Právníci, právní poradci (mimo advokacie a soudnictví)	17	25	180,09	127,30	180,00	228,89

**Průměrné hodinové výdělky
podle podskupin zaměstnání KZAM - R**

kraj: Vysočina

Podskupiny zaměstnání KZAM - R	Výběrový soubor		Průměr	Diferenciace		
	počet org. jednotek	počet zaměst.		1. decil	medián	9. decil
			Kč/hod	Kč/hod	Kč/hod	Kč/hod
2433 Odborní pracovníci v informacích (např. vti..)	4	17	108,97	66,14	106,40	152,84
2441 Ekonomové - vědeckí pracovníci, specialisté, experti	23	59	125,13	72,91	117,86	184,64
2447 Tlumočníci a překladatelé	3	10	85,14	52,19	78,62	127,33
2470 Odb. administrativní pracovníci jinde neuvedení	13	31	97,88	59,22	89,45	156,50
3112 Stavební technici	53	242	110,81	75,00	107,31	143,35
3113 Elektrotechnici	38	296	98,23	44,33	102,17	136,40
3114 Elektronici a technici v radiokomunikacích a telekomunikacích	8	45	118,72	66,47	101,08	188,21
3115 Strojírenští technici	39	1 408	102,34	69,37	97,31	140,05
3116 Chemičtí technici	15	59	103,46	60,08	93,21	149,89
3118 Technici v kartografii, kresliči a zeměměřiči	20	85	100,63	64,81	97,46	135,22
3119 Ostatní techničtí pracovníci jinde neuvedení	106	780	103,03	66,20	96,37	145,27
3121 Poradci ve výpočetní technice	12	57	169,91	78,19	149,98	277,64
3122 Operátoři a obsluha výpočetní techniky	30	54	106,28	69,52	96,30	138,94
3152 Bezpečnostní tech.a tech. pro kontrolu zdravot. nezávad.	47	144	103,80	63,84	98,13	146,16
3212 Technici v agronomii, v lesnictví a v zemědělství	46	477	100,24	68,46	96,05	131,88
3415 Obchodní cestující, profes. poradci v obchodě, obch.zástupci	20	91	124,21	71,04	123,69	183,02
3416 Nákupčí	67	253	97,71	69,25	91,57	124,91
3421 Obchodní agenti	44	185	112,91	67,70	96,82	163,93
3422 Odbytoví a přepravní agenti	50	292	102,42	62,78	87,57	154,44
3431 Odborné sekretářky, sekretáři	42	69	87,63	63,77	84,84	115,10
3433 Pracovníci v oblasti účetnictví, fakturace, rozpočet., kalkulace	155	869	85,64	60,42	80,78	118,52
3434 Pracovníci v oblasti statistiky a matematiky	11	30	92,86	67,05	90,63	123,50
3435 Pracovníci v oblasti práce a mezd (kromě účetních)	41	117	87,75	58,58	79,49	128,52
3436 Referenti osobních oddělení	43	79	95,22	68,12	89,02	127,55
3439 Ostatní odborní administrativní pracovníci jinde neuved.	65	263	86,86	61,07	83,35	120,20
3441 Celní pracovníci	12	15	85,97	59,09	90,75	108,89
3449 Ostatní celní a daňoví pracovníci a prac. v příb. oborech	13	42	92,62	73,35	90,51	117,38
3471 Aranžéři, průmysloví a komerční návrháři, bytoví architekti	10	16	80,47	57,48	67,62	110,97
4112 Kancelářští a manipul. prac. a obsl. zaříz. na zpracov. textu	13	22	64,58	44,20	61,31	81,16
4113 Pracovníci přípravy dat vt	12	33	64,02	45,01	54,38	84,93
4115 Sekretářky, sekretáři	67	208	73,24	48,07	70,12	94,12
4121 Nižší účetní	42	113	70,99	50,51	69,39	94,87
4131 Úředníci ve skladech	97	373	77,35	55,27	73,82	101,24
4132 Úředníci ve výrobě (např. výrobní plánovači)	32	169	74,21	58,13	70,75	90,96
4133 Úředníci v dopravě a v přepravě (dispečeri, kontrolori apod.)	17	116	98,05	72,21	93,51	140,19
4141 Řadoví knihovníci, archiváři, evidenční pracovníci	11	17	64,94	53,64	60,74	81,64
4190 Nižší pracovníci jinde neuvedení ostatní	11	15	73,57	53,01	71,07	92,25
4211 Pokladníci (v bankách, pojišťovnách, spořitelnách, na poště)	27	70	86,50	61,02	84,19	114,75
4213 Pokladníci v obchodě, společném stravování apod.	7	219	58,13	44,67	55,55	78,73
4214 Prodavači vstupenek, jízdenek apod.	7	99	92,06	75,42	92,33	109,77
4223 Telefonisté	9	10	60,30	44,83	61,84	73,31
5121 Pracovníci dohlížející nad obsluhujícím personálem, hospodyně	7	15	77,51	44,78	74,43	100,28

**Průměrné hodinové výdělky
podle podskupin zaměstnání KZAM - R**

kraj: Vysočina

Podskupiny zaměstnání KZAM - R	Výběrový soubor		Průměr	Diferenciace		
	počet org. jednotek	počet zaměst.		1. decil	medián	9. decil
			Kč/hod	Kč/hod	Kč/hod	Kč/hod
5122 Kuchaři	31	154	57,46	43,14	53,68	74,76
5161 Hasiči, požárníci	5	41	94,96	74,64	84,56	122,76
5169 Ostatní pracovníci ochrany a ostražky jinde neuv.	29	273	63,70	48,73	64,02	75,75
5211 Prodavači v obchodech	40	927	51,10	41,84	48,97	62,49
6111 Pěstitelé polních plodin	27	192	47,55	36,90	45,73	62,24
6113 Zahradníci a pěstitelé zahradních plodin a sazenic	5	18	91,26	51,65	91,19	127,92
6121 Chovatelé hospodářských zvířat (kromě drůbeže a včel)	34	1 055	72,60	53,20	72,58	92,27
6122 Chovatelé drůbeže	6	81	64,33	47,93	60,24	87,90
6141 Dělníci pro pěstění a ošetřování lesa	6	282	50,46	40,82	48,95	61,82
6142 Dělníci pro těžbu dřeva (kromě obsuhy pojízdných zařízení)	5	87	63,33	52,63	63,84	74,41
7122 Zedníci, kameníci, omítkáři	57	596	72,28	56,04	72,00	89,72
7123 Betonáři, děl.specializovaní na pokládání betonových povrchů	4	17	76,81	62,69	79,75	91,07
7124 Tesáři a truhláři	28	167	70,45	54,17	70,73	88,26
7125 Stavební montážníci	4	21	63,78	51,27	62,74	80,54
7129 Ost. stavební děl. hlav. stav. výroby a prac.v ost. oborech	11	44	71,37	50,32	70,84	87,76
7136 Instalatéri, potrubáři, stavební zámečníci, klempíři	41	232	78,98	63,54	76,55	97,39
7137 Stavební a provozní elektrikáři	22	113	82,96	65,77	81,83	101,68
7141 Malíři a tapetáři	12	24	75,59	60,83	74,11	90,35
7142 Lakýmíci a pracovníci v příbuzných oborech	20	82	90,73	72,52	89,13	111,14
7212 Svářeči, řezači plamenem a páječi	26	485	89,70	69,28	89,37	107,95
7213 Výrobci a opraváři výrobků a dílů z plechů	9	61	72,44	50,29	69,10	96,98
7221 Kováři, obsluha kovacích lisů, obsluha bucharů	16	527	117,37	64,92	107,86	187,46
7222 Nástrojaři, kovomodeláři, kovodělníci, zámečníci	79	2 135	84,92	59,66	82,74	111,82
7223 Seřizovači a obsl. obráběcích strojů (kromě autom. a poloaut.)	40	2 034	86,82	63,70	85,41	110,69
7224 Brusíči, leštiči a ostříči nástrojů	22	135	81,69	60,89	80,06	104,27
7231 Mechanici a opraváři motorových vozidel	51	290	81,28	63,10	81,53	98,78
7234 Mechanici a opraváři kolejových vozidel	4	136	94,11	67,13	91,61	118,01
7235 Mechanici a opraváři obráběcích, zeměd. strojů a prům. zařiz.	72	786	75,87	53,95	70,00	106,53
7239 Ostatní mechan. a opraváři strojů a zařízení bez elektro	24	182	75,27	56,15	66,03	109,55
7241 Elektromech., opraváři a seřizovači různých typů elektr. zařiz.	79	941	88,25	57,82	81,19	126,01
7242 Mechan., opraváři a seřizovači elektr. částí aut, letadel, lodí	10	49	91,31	70,20	93,89	109,79
7243 Mechanici, seřizovači, opraváři elektronických zařízení	13	34	91,93	55,64	91,25	147,84
7244 Telefonní a telegrafní mechanici, montéři a opraváři	5	32	97,21	75,86	93,42	127,85
7246 Montéři a opraváři silnoproudých elektrických vedení	8	151	104,38	87,09	103,42	123,74
7311 Výrobci, mechanici a opraváři přesných přístrojů a zařízení	3	96	84,74	67,08	82,91	100,55
7322 Dělníci při výrobě skla, skláři vč. brusičů a leštičů	4	1 104	79,49	46,70	77,51	112,44
7324 Malíři skla a keramiky a prac. v příb.obor. (vč.výrobců zrcadel)	4	116	57,65	43,64	59,07	68,62
7341 Tiskaři, sazeči (kromě obsluhy tiskárenských strojů)	5	38	71,88	51,41	68,98	109,27
7411 Zpracov. masa, ryb vč. uzenářů a konzervovačů masa a ryb	6	259	80,12	55,49	76,00	110,55
7412 Zpracovatelé pekárenských a cukrářských výrobků	6	128	50,13	40,70	48,46	62,20
7421 Impregnační a úpraváři dřeva	3	44	106,36	83,95	107,14	123,74
7422 Uměleč. truhláři, řezbáři, výrobci a oprav. výrobků ze dřeva	22	298	76,31	54,74	72,80	108,28

**Průměrné hodinové výdělky
podle podskupin zaměstnání KZAM - R**

kraj: Vysočina

Podskupiny zaměstnání KZAM - R	Výběrový soubor		Průměr Kč/hod	Diferenciace		
	počet org. jednotek	počet zaměst.		1. decil Kč/hod	medián Kč/hod	9. decil Kč/hod
	7423 Seřizovači a seřizovači-obsluhovači dřevoobráběcích strojů	4	17	77,44	48,66	76,72
7435 Modeláři a stříhači textilu, kůže a podobných materiálů	7	177	65,50	48,08	66,93	77,04
7436 Švadleny, vyšivači a pracovníci v příbuzných oborech	10	918	56,95	36,92	55,33	78,36
7439 Ost.dělníci při výrobě textilu, oděvů a výrobků z kůže, kožešin	10	160	59,92	46,86	60,64	70,02
8122 Obsluha zařízení ve slévárenství (taviči, slévači)	5	321	80,76	62,49	80,49	98,96
8123 Obsluha zařízení na tepelné zpracování kovů	13	141	96,99	71,71	96,49	127,16
8131 Obsluha pecí na výrobu skla a keramiky	4	263	82,88	57,50	81,40	112,62
8139 Obsluha ostatních zařízení na výrobu skla a keramiky	3	83	62,51	58,55	62,93	65,57
8141 Obsluha pily a jiného zařízení na zpracování dřeva	8	264	107,22	69,11	106,89	143,39
8149 Obsluha ostatních zařiz.na zpracování dřeva a v papírnách	3	527	84,11	65,69	83,85	103,68
8159 Obsluha ostat. zařízení při chemické výrobě jinde neuved.	12	76	76,15	50,49	72,03	103,86
8162 Obsluha parních turbín, ohřivačů a motorů	39	195	82,82	57,50	83,05	107,45
8163 Obsluha zařízení při úpravě, čištění a rozvodu vody	25	226	80,84	60,34	79,22	101,13
8211 Obsluha automat. nebo poloaut. obráběcích strojů (kromě 722)	21	599	78,69	57,76	72,34	106,99
8223 Obsl.strojů při konečné úpravě a nanášení ochr.an.povlaků	13	207	75,85	61,58	73,56	92,52
8232 Obsluha strojů na výrobu plastových výrobků (vč. laminování)	8	194	87,27	64,55	91,71	104,23
8240 Obsluha automat. nebo poloautomat. dřevoobráběcích strojů	3	35	97,51	59,19	79,70	148,32
8251 Obsluha tiskárenských strojů	4	44	96,62	50,23	76,44	159,20
8255 Obsl.strojů na výrobu předmětů z papíru (vč. celofánu)	3	90	58,75	50,16	57,16	69,66
8262 Obsluha tkacích a pletacích strojů	6	161	71,66	52,83	69,48	94,41
8263 Obsluha šicích a vyšivacích strojů	4	18	57,73	40,22	53,50	91,62
8264 Obsluha strojů na bělení, barvení, čištění, praní, žehlení textilu	5	137	66,99	51,04	66,42	85,28
8269 Obsluha ost.str. na výrobu textilních, kožešin.a kožen.výrobků	3	13	49,93	37,54	52,15	58,03
8273 Obsluha strojů na mletí zrn a koření	4	34	70,56	56,97	68,79	85,85
8281 Montážní dělníci montující mechanická zařízení (stroje, vozidla)	13	445	69,77	52,50	65,56	90,75
8282 Montážní dělníci montující elektrická zařízení	5	254	57,14	45,02	56,07	71,94
8290 Obsluha jin.stacionárních zařízení a ostatní montážní dělníci	9	420	82,10	56,33	74,18	133,12
8311 Strojvedoucí	8	254	134,77	125,06	135,25	144,09
8313 Dělníci zabezpečující sestavování vlaků (brzdaři, výhybkáři)	9	362	99,49	89,48	99,96	110,08
8321 Řidiči osobních a malých dodávkových automobilů, taxikáři	27	50	76,29	48,28	73,53	110,81
8323 Řidiči autobusů, trolejbusů a tramvají	7	521	81,38	66,52	80,75	96,92
8324 Řidiči nákladních automobilů a tahačů	110	1 042	79,70	57,23	76,72	105,59
8326 Řidiči speciálních vozidel	14	68	78,38	64,06	75,20	103,22
8331 Obsluha zemědělských a lesních strojů	46	635	65,65	53,38	64,18	80,58
8332 Obsluha zemních a příbuzných strojů	26	124	90,39	63,00	88,29	131,19
8333 Obsluha jeřábů, zdvihacích a podob.. manipulačních zařízení	12	297	79,88	53,48	68,22	121,50
8334 Obsluha vysokozdvíhacích a ostatních motorových vozíků	36	230	76,31	55,96	70,67	107,45
9132 Pomocníci a uklízeči v kancelářích, hotelích, nemocnicích ap.	115	389	49,14	39,40	47,29	60,64
9141 Domovníci, správci domu	18	36	56,13	39,59	51,49	83,32
9152 Vrátní, hlídači, uváděči a šatnářky	60	245	50,67	38,66	49,54	62,88
9161 Sběrači odpadků, popeláři	4	38	59,74	50,00	60,55	71,70
9162 Metaři, čistíči záchodků, žump, kanálů a podob. zařízení	4	16	57,83	45,75	47,61	94,91

Průměrné hodinové výdělky
podle podskupin zaměstnání KZAM - R

kraj: Vysočina

Podskupiny zaměstnání KZAM - R	Výběrový soubor		Průměr	Diferenciace			
	počet org. jednotek	počet zaměst.		1. decil	medián	9. decil	
			Kč/hod	Kč/hod	Kč/hod	Kč/hod	
9169 Ostatní pracovníci v příbuzných oborech jinde neuvedení	6	11	66,22	47,36	63,63	93,67	
9211 Pomocní a nekvalifikovaní dělníci v zemědělství	21	200	53,35	36,94	47,26	76,89	
9212 Pomocní a nekvalifikovaní dělníci v lesnictví	4	29	79,79	43,53	82,67	93,74	
9313 Pomocní a nekvalifikovaní dělníci na stavbách budov	5	30	58,22	42,04	57,11	79,35	
9321 Pomocní a nekvalifikovaní montážní a manipulační dělníci	45	620	65,28	45,06	65,85	80,29	
9322 Ruční baliči a pytlovači	15	136	55,32	40,43	53,49	73,69	
9323 Dělníci nádvorní skupiny (pomocní montéři)	9	19	63,45	40,51	62,67	79,17	
9332 Obsluha povozů a zařízení poháněných zvířaty	5	19	58,12	45,33	59,22	67,74	
9333 Vazači a nosiči břemen, přístavní dělníci (dokaři)	19	109	61,94	49,42	59,37	73,72	
9339 Pomocní a nekvalif. prac. v dopravě, ve skladech, v telekom.	56	504	66,74	45,79	66,55	85,91	

2. čtvrtletí 2003**RSCP - podnikatelská sféra**

P-V6

**Průměrné hodinové výdělky
podle kategorie zaměstnání**

kraj: Vysočina

Kategorie zaměstnání	Struktura zaměstnanců	Průměr Kč/hod	Diferenciace		
	%		1. decil Kč/hod	medián Kč/hod	9. decil Kč/hod
D Manuální pracovníci	71,5	76,14	48,74	73,19	104,90
T Nemanuální pracovníci	28,5	121,21	63,33	98,21	187,08
C E L K E M - podnikatelská sféra	100,0	88,98	51,13	77,77	131,08
Relace (%) D/T		62,8	77,0	74,5	56,1

2. čtvrtletí 2003**RSCP - podnikatelská sféra**

P-V8

**Průměrné hodinové výdělky
podle pohlaví**

kraj: Vysočina

Pohlaví	Struktura zaměstnanců	Průměr Kč/hod	Diferenciace		
	%		1. decil Kč/hod	medián Kč/hod	9. decil Kč/hod
Muž	66,3	97,87	58,82	83,41	141,48
Žena	33,7	71,53	43,49	66,45	100,54
C E L K E M - podnikatelská sféra	100,0	88,98	51,13	77,77	131,08
Relace (%) Ž/M		73,1	73,9	79,7	71,1

**Průměrná hrubá měsíční mzda a její složky, diference, placená doba
v podnikatelské sféře**

kraj: Vysočina

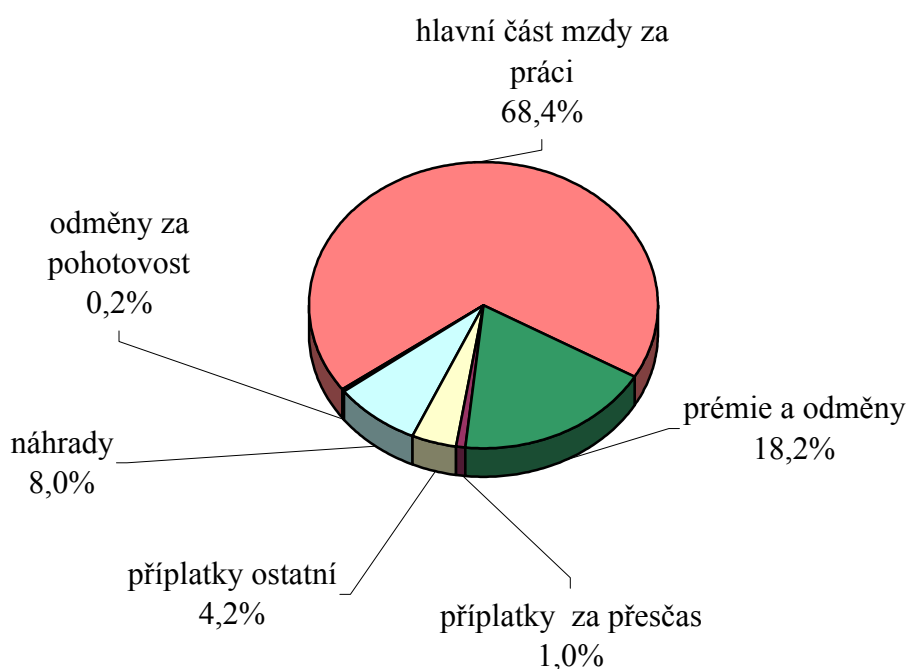
Průměrná hrubá měsíční mzda	15 968 Kč/měs
Diference	
D1 - 1. decil	9 233 Kč/měs
Medián	14 147 Kč/měs
D9 - 9. decil	22 846 Kč/měs
Složky hrubé mzdy	
prémie a odměny	18,2 %
příplatky za přesčas	1,0 %
příplatky ostatní	4,2 %
náhrady	8,0 %
odměny za pohotovost	0,2 %
Placená doba zaměstnance	
celkem	171,2 hod/měs

Průměrná hrubá měsíční mzda a její složky, diference podle hlavních tříd zaměstnání KZAM - R

kraj: Vysočina

Hlavní třída zaměstnání KZAM - R	Struktura zaměstnanců	Průměr	Diference			Složky hrubé mzdy				
			1. decil	medián	9. decil	prémie a odměny	příplatky za přesčas	příplatky ostatní	náhrady	odměny za pohotovost
			%	Kč/měs	Kč/měs	Kč/měs	Kč/měs	%	%	%
1 Zákonodárci, vedoucí a řídicí pracovníci	6,4	29 515	11 152	22 524	51 643	22,1	0,1	0,8	6,3	0,1
2 Vědečtí a odborní duševní pracovníci	4,2	28 345	14 147	22 298	41 624	17,8	0,1	1,1	7,0	0,0
3 Techničtí (zdrav., pedagog.) pracovníci	16,4	17 251	10 914	16 300	24 390	22,0	0,3	1,9	6,5	0,2
4 Nižší administrativní pracovníci	5,0	13 328	9 277	12 790	18 297	15,6	0,4	1,9	6,1	0,2
5 Provozní pracovníci ve službách a obchodu	2,8	10 655	7 152	9 807	16 060	14,4	0,7	5,1	7,6	0,5
6 Dělníci v zemědělství, lesnictví a rybářství	4,5	12 282	8 408	12 171	15 758	13,9	2,0	6,6	9,5	0,1
7 Řemeslníci, výrobci a zpracovatelé	31,5	14 497	9 172	13 754	20 570	17,5	1,3	4,8	9,0	0,2
8 Obsluha strojů a zařízení	24,3	14 227	9 717	14 036	18 721	16,2	1,8	8,1	8,9	0,5
9 Pomocní a nekvalifikovaní pracovníci	5,1	10 915	7 331	10 676	14 359	13,8	1,4	5,6	9,6	0,3
CELKEM ČR - podnikatelská sféra	100	15 968	9 233	14 147	22 846	18,2	1,0	4,2	8,0	0,2

Struktura hrubé měsíční mzdy



Průměrná hrubá měsíční mzda, placená doba
podle podskupin zaměstnání KZAM - R

kraj: Vysočina

Podskupiny zaměstnání KZAM - R	Počet zaměstnanců přepočtený podle placených měsíců	Průměr
		Kč/měs
1210 Ředitelé a prezidenti velkých organizací, podniků	85	74 646
1221 Ved. prac. v zemědělství, lesnictví, rybářství a myslivosti	175	19 568
1222 Ved. prac. v průmyslu (ve výrobě)	256	38 259
1223 Ved. prac. ve stavebnictví a zeměměřičství	43	30 778
1224 Ved. prac. ve velkoobchodě a v maloobchodě	36	26 281
1226 Ved. prac. v dopr., skladování, telekom. a na pošt. úřadech	151	25 056
1227 Ved. prac. v organ.zaměřených na poskytování obch.služeb	27	46 697
1229 Ved. prac. dílčích celků jinde neuvedení (kult.,zdrav.,škol.)	58	26 967
1231 Ved. prac. finančních a hospodářských (správních) útvarů(171	35 647
1232 Ved. prac. personálních útvarů a útvarů průmysl. vztahů	27	32 046
1233 Ved. prac. odbytových útvarů (vč. průzkumu trhu)	92	43 649
1235 Ved. prac. zásobovacích útvarů	47	29 560
1236 Ved. prac. výpočetních útvarů	22	30 083
1237 Ved. prac. výzkumných a vývojových útvarů	51	32 402
1239 Ved. prac. ostatních útvarů jinde neuvedení	65	33 165
1311 Ved., ředitelé v zemědělství,lesnictví,rybářství a myslivosti	33	25 384
1312 Ved., ředitelé v průmyslu (ve výrobě)	67	34 403
1314 Ved., ředitelé ve velkoobchodu a maloobchodu	291	12 049
1316 Ved., ředitelé v dopravě, sklad., telekom. a na pošt. úřadech	123	17 176
1317 Ved., ředitelé v podnicích poskytujících obchodní služby	40	30 620
1319 Ved., ředitelé malých organizací ostatní (kult.,zdrav.,škol.)	10	18 364
2119 Ostatní vědci a odborníci v příbuz. oborech jinde neuved.	17	19 547
2131 Projektanti a analytici výpočetních systémů	15	18 539
2132 Programátoři	100	22 101
2139 Ostatní odborníci zabývající se vt jinde neuved.	63	23 887
2142 Projektanti staveb a areálů, stavební inženýři	54	20 268
2143 Projektanti elektrotechnických zařízení, elektroinženýři	32	26 549
2144 Projektanti elektron.systémů a telekom.sítí, inženýři - elektronici	22	19 761
2145 Projektanti a konstruktéři strojních zařízení, strojní inženýři	326	18 748
2147 Důlní a hutní inženýři, technologové, metalurgové	15	27 873
2149 Ostatní architekti, projekt., konstruk.a tech.inženýři (tvůr.prac.)	26	27 998
2211 Bakteriologové, biolog., ekolog., zoologové a odb.v příb.obor.	20	20 825
2213 Agronomové, šlechtitelé a odborníci v příbuzných oborech	34	17 849
2411 Odb. prac. na úseku účetnictví, financí, daní, ap., hl. účetní	104	21 481
2412 Odb. prac. na úseku zaměstnaneckých, personálních věcí	16	16 306
2413 Odborní pracovníci v bankovníctví a pojišťovnictví	125	24 759
2419 Ostatní odb. prac. v oblasti podnikání	67	31 599
2421 Právníci, právní poradci (mimo advokacie a soudnictví)	23	29 692
2433 Odborní pracovníci v informacích (např. vti..)	16	19 069
2441 Ekonomové - vědecktí pracovníci, specialisté, experti	57	21 390
2470 Odb. administrativní pracovníci jinde neuvedení	27	15 726
3112 Stavební technici	217	19 274

Průměrná hrubá měsíční mzda, placená doba
podle podskupin zaměstnání KZAM - R

kraj: Vysočina

Diferenciace			Složky hrubé mzdy					Placená doba
			prémie a odměny	příplatky za přesčas	příplatky ostatní	náhrady	odměny za pohotovost	
1. decil	medián	9. decil	%	%	%	%	%	hod/měs
Kč/měs	Kč/měs	Kč/měs	%	%	%	%	%	hod/měs
25 257	55 251	157 320	29,2	0,0	0,4	6,6	0,0	166,7
11 236	17 976	27 595	16,2	0,6	1,3	6,5	0,3	171,0
17 526	30 447	64 219	25,1	0,0	0,4	6,6	0,0	164,0
20 480	27 708	42 278	23,5	0,0	0,0	8,7	0,0	168,8
14 271	21 491	45 216	21,5	0,1	1,7	6,9	0,3	169,5
15 653	23 980	36 687	22,0	0,0	1,6	7,0	1,1	161,8
25 752	43 357	68 795	34,9	0,0	1,2	5,6	0,0	162,5
15 283	25 989	39 588	16,4	0,1	0,4	6,2	0,5	162,5
16 264	27 612	64 130	23,9	0,0	0,5	6,0	0,1	164,5
14 672	26 948	58 526	19,8	0,0	0,0	5,5	0,0	163,6
20 113	35 419	77 348	29,8	0,1	0,7	5,2	0,1	165,0
14 872	25 079	48 679	20,6	0,0	0,6	6,8	0,0	163,2
17 592	31 123	39 888	24,9	0,0	0,4	5,9	0,1	162,2
21 789	28 982	45 326	26,0	0,1	0,3	5,3	0,0	162,8
16 356	29 380	53 861	22,3	0,0	0,6	6,5	0,0	164,5
17 512	24 112	33 026	13,8	0,1	0,1	6,3	0,1	171,9
15 180	29 678	63 547	27,0	0,0	0,9	5,6	0,0	164,4
7 396	9 986	16 984	6,1	0,2	2,9	8,2	1,6	168,5
12 870	16 917	20 821	18,6	0,3	3,6	6,0	0,0	157,6
21 277	29 967	38 907	16,1	0,0	3,9	7,2	0,0	165,3
12 369	19 717	26 605	5,7	0,0	0,4	5,2	0,4	170,9
14 239	17 451	24 012	21,3	0,0	0,0	4,7	0,0	161,2
8 204	14 890	35 248	26,0	0,0	0,4	3,6	0,0	162,3
13 524	20 065	31 118	17,6	0,1	0,5	6,1	0,2	163,2
14 505	22 850	34 008	18,8	0,2	1,4	5,9	0,2	165,7
14 121	19 883	25 170	22,1	0,1	3,8	5,3	0,8	165,9
15 658	26 976	34 162	21,6	0,0	0,8	5,4	0,3	167,6
15 046	19 687	22 858	15,9	0,2	4,5	6,7	2,2	163,5
11 895	17 543	26 674	18,2	0,5	0,1	6,0	0,0	164,1
16 464	28 712	35 257	25,1	0,0	1,0	8,0	0,0	161,7
14 096	27 166	37 934	18,0	0,4	0,3	7,1	0,0	161,8
12 147	19 367	29 788	22,5	0,0	0,5	6,8	0,0	165,4
13 605	17 252	22 216	14,0	0,3	0,4	7,8	0,2	172,2
12 373	20 480	28 692	24,8	0,1	0,5	5,4	0,1	164,1
12 731	15 222	22 298	24,1	0,0	1,5	8,3	0,3	162,0
17 322	23 487	34 955	30,0	0,1	1,1	6,3	0,4	163,8
15 937	23 207	62 048	17,8	0,1	0,3	6,6	0,0	165,6
18 552	28 776	41 341	21,5	0,0	0,1	6,9	0,0	161,8
10 111	18 485	25 712	24,7	0,1	0,0	5,5	0,0	160,6
12 539	19 832	29 904	15,4	0,1	1,0	6,0	0,3	163,7
9 361	14 488	23 057	21,1	0,1	0,7	7,0	0,0	166,4
13 258	18 295	25 002	21,1	0,3	1,1	8,1	0,3	169,4

Průměrná hrubá měsíční mzda, placená doba
podle podskupin zaměstnání KZAM - R

kraj: Vysočina

Podskupiny zaměstnání KZAM - R	Počet zaměstnanců přepočtený podle placených měsíců	Průměr
		Kč/měs
3113 Elektrotechnici	259	17 541
3114 Elektronici a technici v radiokomunikacích a telekomunikacích	41	19 515
3115 Strojírenští technici	1 278	17 023
3116 Chemičtí technici	55	17 223
3118 Technici v kartografii, kresliči a zeměměřiči	74	17 127
3119 Ostatní techničtí pracovníci jinde neuvedení	716	17 827
3121 Poradci ve výpočetní technice	54	29 446
3122 Operátoři a obsluha výpočetní techniky	48	18 586
3152 Bezpečnostní tech.a tech. pro kontrolu zdravot. nezávad.	133	17 026
3212 Technici v agronomii, v lesnictví a v zemědělství	423	16 681
3415 Obchodní cestující, profes. poradci v obchodě, obch.zástupci	83	20 903
3416 Nákupčí	234	16 172
3421 Obchodní agenti	163	17 551
3422 Odbytoví a přepravní agenti	264	17 003
3431 Odborné sekretářky, sekretáři	63	14 522
3433 Pracovníci v oblasti účetnictví,fakturace,rozpočet., kalkulace	794	14 284
3434 Pracovníci v oblasti statistiky a matematiky	28	15 143
3435 Pracovníci v oblasti práce a mezd (kromě účetních)	97	15 003
3436 Referenti osobních oddělení	71	15 801
3439 Ostatní odborní administrativní pracovníci jinde neuved.	243	14 756
3441 Celní pracovníci	14	14 642
3449 Ostatní celní a daňoví pracovníci a prac. v příb. oborech	38	16 141
3471 Aranžéři, průmysloví a komerční návrháři, bytoví architekti	14	14 517
4112 Kancelářští a manipul. prac. a obsl. zaříz. na zpracov. textu	18	10 085
4113 Pracovníci přípravy dat vt	17	12 645
4115 Sekretářky, sekretáři	182	12 607
4121 Nižší účetní	84	12 536
4131 Úředníci ve skladech	329	13 245
4132 Úředníci ve výrobě (např. výrobní plánovači)	147	12 248
4133 Úředníci v dopravě a v přepravě (dispečeri, kontroloři apod.)	108	16 528
4141 Řadoví knihovníci, archiváři, evidenční pracovníci	15	10 566
4190 Nižší pracovníci jinde neuvedení ostatní	14	12 687
4211 Pokladníci (v bankách, pojišťovnách, spořitelnách, na poště)	61	15 123
4213 Pokladníci v obchodě, společném stravování apod.	168	9 669
4214 Prodavači vstupenek, jízdenek apod.	91	15 155
5121 Pracovníci dohlížející nad obsluhujícím personálem, hospodyně	12	12 626
5122 Kuchaři	119	10 028
5161 Hasiči, požárníci	16	16 022
5169 Ostatní pracovníci ochrany a ostrahy jinde neuv.	217	11 418
5211 Prodavači v obchodech	466	8 688
6111 Pěstitelé polních plodin	107	8 772
6121 Chovatelé hospodářských zvířat (kromě drůbeže a včel)	575	13 095

Průměrná hrubá měsíční mzda, placená doba
podle podskupin zaměstnání KZAM - R

kraj: Vysočina

Diferenciace			Složky hrubé mzdy					Placená doba
			prémie a odměny	příplatky za přesčas	příplatky ostatní	náhrady	odměny za pohotovost	
1. decil	medián	9. decil	%	%	%	%	%	hod/měs
Kč/měs	Kč/měs	Kč/měs	%	%	%	%	%	hod/měs
10 412	17 711	23 327	18,9	0,6	3,4	5,7	3,3	167,6
10 173	17 370	31 139	22,1	1,1	4,1	5,3	0,3	170,0
11 396	16 264	23 526	18,9	0,5	1,2	5,9	0,0	164,0
9 758	15 510	24 373	23,2	0,3	2,1	6,5	0,0	163,2
11 306	15 930	23 713	11,1	0,1	0,7	5,7	0,0	168,2
11 380	16 621	24 788	18,5	0,5	2,6	6,3	0,2	166,5
15 605	26 917	47 037	35,1	0,1	1,6	4,5	0,0	169,7
12 966	18 567	24 284	16,6	0,3	0,9	6,5	0,0	165,6
11 080	16 603	23 486	21,4	0,2	2,6	5,8	0,2	164,0
11 938	16 093	20 786	18,1	0,1	0,7	6,9	0,3	170,1
11 699	20 998	29 495	32,4	0,0	1,0	6,3	0,0	164,9
11 844	15 200	21 132	18,3	0,1	1,1	6,5	0,1	164,2
11 002	16 082	26 179	20,8	0,1	0,8	5,9	0,2	163,7
10 277	14 587	26 069	19,2	0,2	2,1	6,7	0,0	165,2
11 160	14 443	18 082	18,9	0,1	0,8	6,8	0,0	164,3
9 926	13 596	19 200	17,1	0,1	0,9	6,2	0,1	165,6
10 915	14 384	21 042	17,6	0,0	0,7	6,0	0,0	161,1
9 934	13 668	21 393	18,3	0,1	0,6	6,6	0,1	162,6
11 759	15 015	20 930	17,3	0,1	1,3	6,7	0,0	162,3
10 187	14 091	20 350	15,1	0,1	1,0	6,8	0,1	164,4
10 433	15 214	17 706	17,1	0,6	2,2	6,3	0,0	166,4
12 293	15 700	20 661	18,5	0,1	0,7	5,6	0,2	167,3
9 209	14 147	22 207	18,7	0,7	0,8	5,6	0,0	167,6
6 862	10 178	13 600	21,5	0,4	0,2	7,3	0,0	163,6
8 224	11 453	16 222	11,8	0,2	0,3	5,2	0,0	161,9
8 397	12 141	16 046	18,8	0,3	1,3	6,0	0,1	165,8
8 706	12 122	16 581	17,9	0,4	1,0	6,2	0,0	165,3
9 356	12 850	17 430	15,9	0,9	3,7	7,0	0,3	169,8
9 917	11 949	15 089	16,3	0,4	1,0	6,8	0,0	163,5
12 022	15 455	23 164	22,5	0,5	7,2	6,9	0,3	170,6
8 734	10 255	13 036	15,2	0,0	0,3	6,4	0,0	160,3
9 232	12 208	16 663	18,1	0,1	1,1	6,5	0,2	164,8
11 584	13 824	20 899	18,2	0,3	1,6	6,3	0,0	162,0
7 319	8 962	13 553	5,6	0,3	5,0	7,9	1,6	169,3
12 310	15 234	17 704	10,1	0,8	11,5	10,0	0,6	175,0
7 493	12 873	16 104	18,6	0,3	2,0	6,9	0,0	164,5
7 142	9 347	13 214	17,8	0,9	3,8	8,0	0,0	169,7
13 842	14 918	20 852	13,5	2,1	22,9	6,6	3,1	175,8
8 624	10 999	14 079	19,5	1,6	9,8	6,3	0,2	171,4
6 565	8 630	10 702	6,9	0,3	4,6	8,0	1,6	167,6
6 423	8 113	11 764	13,7	1,0	2,7	11,7	0,0	173,4
10 127	13 041	15 971	15,9	2,5	8,0	8,0	0,0	181,3

Průměrná hrubá měsíční mzda, placená doba
podle podskupin zaměstnání KZAM - R

kraj: Vysočina

Podskupiny zaměstnání KZAM - R		Počet zaměstnanců přepočtený podle placených měsíců	Průměr
			Kč/měs
6122	Chovatelé drůbeže	54	10 836
6141	Dělníci pro pěstění a ošetřování lesa	151	8 512
6142	Dělníci pro těžbu dřeva (kromě obsuhy pojízdných zařízení)	76	11 082
7122	Zedníci, kameníci, omítkáři	472	13 020
7123	Betonáři, děl.specializovaní na pokládání betonových povrchů	15	13 928
7124	Tesaři a truhláři	143	12 572
7125	Stavební montážníci	17	11 049
7129	Ost. stavební děl. hlav. stav. výroby a prac.v ost. oborech	28	13 116
7136	Instalatéři, potrubáři, stavební zámečníci, klempíři	182	13 735
7137	Stavební a provozní elektrikáři	100	14 836
7141	Malíři a tapetáři	19	12 985
7142	Lakýrníci a pracovníci v příbuzných oborech	62	15 773
7212	Svářeči, řezači plamenem a páječi	353	16 372
7213	Výrobci a opraváři výrobků a dílů z plechů	43	14 983
7221	Kováři, obsluha kovacích lisů, obsluha bucharů	416	20 159
7222	Nástrojaři, kovodeláři, kovodělníci, zámečníci	1 775	14 948
7223	Seřizovači a obsl. obráběcích strojů (kromě autom. a poloaut.)	1 746	15 098
7224	Brusiči, leštiči a ostříči nástrojů	116	13 987
7231	Mechanici a opraváři motorových vozidel	251	14 690
7234	Mechanici a opraváři kolejových vozidel	112	16 061
7235	Mechanici a opraváři obráběcích, zeměd. strojů a prům. zařiz.	667	13 662
7239	Ostatní mechan. a opraváři strojů a zařízení bez elektro	155	12 994
7241	Elektromech., opraváři a seřizovači různých typů elektr. zařiz.	691	14 950
7242	Mechan., opraváři a seřizovači elektr. částí aut, letadel, lodí	46	15 936
7243	Mechanici, seřizovači, opraváři elektronických zařízení	29	15 823
7244	Telefonní a telegrafní mechanici, montéři a opraváři	27	16 736
7246	Montéři a opraváři silnoproudých elektrických vedení	138	17 412
7311	Výrobci, mechanici a opraváři přesných přístrojů a zařízení	88	14 067
7322	Dělníci při výrobě skla, skláři vč. brusičů a leštičů	902	14 274
7324	Malíři skla a keramiky a prac. v příb.obor. (vč.výrobců zrcadel)	86	10 973
7341	Tiskaři, sazeči (kromě obsluhy tiskárenských strojů)	33	12 477
7411	Zpracov. masa, ryb vč. uzenářů a konzervovačů masa a ryb	227	13 378
7412	Zpracovatelé pekárenských a cukrářských výrobků	66	9 820
7421	Impregnační a úpraváři dřeva	41	17 808
7422	Uměleč. truhláři, řezbáři, výrobci a oprav. výrobků ze dřeva	247	13 217
7423	Seřizovači a seřizovači-obsluhovači dřevoobráběcích strojů	16	13 151
7435	Modeláři a střihači textilu, kůží a podobných materiálů	146	11 592
7436	Švadleny, vyšivači a pracovníci v příbuzných oborech	617	9 536
7439	Ost.dělníci při výrobě textilu, oděvů a výrobků z kůží, kožešin	129	9 836
8122	Obsluha zařízení ve slévárenství (taviči, slévači)	266	13 783
8123	Obsluha zařízení na tepelné zpracování kovů	99	16 473
8131	Obsluha pecí na výrobu skla a keramiky	195	15 598

Průměrná hrubá měsíční mzda, placená doba
podle podskupin zaměstnání KZAM - R

kraj: Vysočina

Diferenciace			Složky hrubé mzdy					Placená doba
			prémie a odměny	příplatky za přesčas	příplatky ostatní	náhrady	odměny za pohotovost	
1. decil	medián	9. decil	%	%	%	%	%	hod/měs
Kč/měs	Kč/měs	Kč/měs	%	%	%	%	%	hod/měs
8 142	10 373	14 650	26,2	2,4	10,9	6,4	0,2	178,0
7 032	8 249	10 647	1,8	0,1	2,0	12,0	0,0	161,1
8 998	10 876	13 615	2,7	0,4	3,2	14,8	0,0	162,8
9 937	12 987	15 974	21,0	0,7	2,8	12,9	0,0	174,3
10 911	14 295	17 350	22,3	0,8	2,6	14,4	0,0	186,3
9 374	12 776	15 632	19,4	0,8	1,9	12,0	0,1	175,8
8 487	11 095	13 971	22,5	0,7	0,7	10,3	0,4	172,4
11 658	13 102	15 945	16,7	1,5	2,7	8,9	0,6	173,7
10 799	13 454	16 535	21,0	0,7	2,9	10,3	1,0	168,4
12 011	14 478	17 844	25,2	0,9	3,8	8,8	0,6	173,1
10 399	12 224	16 916	19,3	0,7	1,6	10,0	0,0	170,6
12 254	15 757	19 584	14,7	1,8	6,4	8,3	0,0	172,6
12 206	15 892	21 345	15,2	2,2	5,3	8,5	0,0	175,1
10 551	14 290	23 352	16,0	1,3	4,2	8,6	0,0	177,4
11 345	19 281	30 538	22,7	0,7	19,3	7,8	0,0	164,4
10 293	14 478	20 251	17,3	1,8	4,6	8,4	0,6	170,5
10 697	14 673	19 875	11,9	1,7	4,5	7,5	0,1	169,6
10 089	13 518	18 351	13,2	1,1	4,3	9,2	0,0	166,1
10 821	14 485	17 758	18,5	1,1	4,1	8,6	0,4	170,6
13 084	16 342	18 986	15,7	0,3	9,4	10,4	1,1	167,2
9 703	12 406	18 829	18,1	1,8	4,7	9,4	1,0	177,1
9 403	11 950	18 929	18,7	1,1	5,2	6,8	0,1	166,7
9 777	13 856	21 715	13,2	1,4	5,2	7,0	0,9	171,6
12 763	16 129	18 866	17,2	0,6	8,2	10,1	0,5	170,4
9 548	14 714	24 948	19,8	1,1	1,8	8,0	1,0	169,6
12 751	14 966	24 803	13,8	0,1	1,9	7,0	0,7	167,0
13 503	17 242	21 297	16,7	0,4	7,1	6,4	3,5	165,4
10 047	13 431	17 635	24,3	1,0	9,4	8,7	0,1	164,1
8 647	14 064	19 895	18,3	0,6	7,6	8,9	0,0	165,1
9 045	10 954	12 860	16,0	0,5	10,2	9,6	0,0	164,1
8 798	11 481	15 058	23,0	1,3	7,1	8,6	0,0	166,1
9 241	12 744	19 359	27,2	2,1	9,3	15,0	0,1	181,0
8 142	9 547	11 911	9,1	3,6	9,4	8,7	0,0	185,2
14 591	18 096	20 835	9,7	1,2	16,6	9,8	0,0	167,7
8 747	12 923	18 625	15,9	1,3	5,3	12,3	0,1	165,1
10 346	12 085	19 397	15,1	1,4	4,0	12,5	0,4	167,3
8 371	11 998	14 247	6,0	0,5	4,7	8,7	0,0	160,8
6 561	9 031	13 363	24,0	0,7	2,5	9,7	0,0	165,4
6 742	9 572	13 943	14,9	0,5	7,8	11,0	0,0	163,2
10 724	13 589	17 159	9,7	1,2	8,8	10,9	0,0	168,1
12 065	16 140	22 814	16,3	1,8	14,5	6,4	0,0	169,4
10 990	14 974	20 911	23,1	1,0	18,1	7,3	0,3	168,7

Průměrná hrubá měsíční mzda, placená doba
podle podskupin zaměstnání KZAM - R

kraj: Vysočina

Podskupiny zaměstnání KZAM - R	Počet zaměstnanců přepočtený podle placených měsíců	Průměr	
		Kč/měs	
8139	Obsluha ostatních zařízení na výrobu skla a keramiky	70	10 889
8141	Obsluha pily a jiného zařízení na zpracování dřeva	230	18 551
8149	Obsluha ostatních zaříz.na zpracování dřeva a v papírnách	416	14 647
8159	Obsluha ostat. zařízení při chemické výrobě jinde neuved.	62	13 018
8162	Obsluha parních turbín, ohříváčů a motorů	125	14 762
8163	Obsluha zařízení při úpravě, čištění a rozvodu vody	178	14 277
8211	Obsluha automat. nebo poloaut. obráběcích strojů (kromě 722)	475	13 807
8223	Obsl.strojů při konečné úpravě a nanášení ochran.povlaků	165	12 955
8232	Obsluha strojů na výrobu plastových výrobků (vč. laminování)	156	14 868
8240	Obsluha automat. nebo poloautomat. dřevoobráběcích strojů	34	16 248
8251	Obsluha tiskárenských strojů	36	17 809
8255	Obsl.strojů na výrobu předmětů z papíru (vč. celofánu)	81	10 383
8262	Obsluha tkacích a pletacích strojů	132	11 164
8263	Obsluha šicích a vyšívacích strojů	14	9 232
8264	Obsluha strojů na bělení, barvení, čištění, praní, žehlení textilu	102	12 374
8273	Obsluha strojů na mletí zrn a koření	26	11 894
8281	Montážní dělníci montující mechanická zařízení (stroje, vozidla)	351	12 902
8282	Montážní dělníci montující elektrická zařízení	216	9 950
8290	Obsluha jin.stacionárních zařízení a ostatní montážní dělníci	357	14 024
8311	Strojvedoucí	216	21 312
8313	Dělníci zabezpečující sestavování vlaků (brzdaři, výhybkáři)	322	15 990
8321	Řidiči osobních a malých dodávkových automobilů, taxikáři	42	13 704
8323	Řidiči autobusů, trolejbusů a tramvají	462	16 624
8324	Řidiči nákladních automobilů a tahačů	881	15 446
8326	Řidiči speciálních vozidel	62	15 561
8331	Obsluha zemědělských a lesních strojů	500	12 295
8332	Obsluha zemních a příbuzných strojů	104	16 647
8333	Obsluha jeřábů, zdvihacích a podob.. manipulačních zařízení	237	13 343
8334	Obsluha vysokozdvizných a ostatních motorových vozíků	191	13 299
9132	Pomocníci a uklízeči v kancelářích, hotelích, nemocnicích ap.	218	8 275
9141	Domovníci, správci domu	26	9 756
9152	Vrátní, hlídači, uváděči a šatnářky	137	9 199
9161	Sběrači odpadků, popeláři	30	12 679
9162	Metaři, čističi záchodků, žump, kanálů a podob. zařízení	11	10 201
9211	Pomocní a nekvalifikovaní dělníci v zemědělství	63	10 782
9212	Pomocní a nekvalifikovaní dělníci v lesnictví	25	13 209
9313	Pomocní a nekvalifikovaní dělníci na stavbách budov	17	11 759
9321	Pomocní a nekvalifikovaní montážní a manipulační dělníci	499	11 287
9322	Ruční baliči a pytlouači	95	10 551
9323	Dělníci nádvorní skupiny (pomocní montéři)	12	13 360
9332	Obsluha povozů a zařízení poháněných zvířaty	16	9 883
9333	Vazači a nosiči břemen, přístavní dělníci (dokaři)	85	10 490

Průměrná hrubá měsíční mzda, placená doba
podle podskupin zaměstnání KZAM - R

kraj: Vysočina

Diferenciace			Složky hrubé mzdy					Placená doba
			prémie a odměny	příplatky za přesčas	příplatky ostatní	náhrady	odměny za pohotovost	
1. decil	medián	9. decil	%	%	%	%	%	hod/měs
Kč/měs	Kč/měs	Kč/měs	%	%	%	%	%	hod/měs
9 643	10 594	12 422	19,2	0,8	18,8	5,1	0,0	165,0
12 411	17 885	25 629	14,4	1,8	15,8	8,0	0,0	170,7
11 872	14 450	17 568	20,6	0,8	15,4	7,6	0,0	167,2
8 572	12 229	17 440	20,0	0,5	6,5	9,2	0,0	165,1
10 549	14 668	18 900	17,5	2,2	14,9	7,6	0,0	175,8
11 273	14 165	17 327	18,4	1,1	7,7	8,2	0,2	168,0
9 619	12 352	20 342	13,5	1,4	6,2	6,7	0,0	167,5
10 459	12 384	16 413	16,8	1,1	8,6	9,7	0,0	166,6
11 307	15 287	17 335	16,6	1,2	14,5	8,9	0,0	164,3
9 327	12 429	26 509	11,8	1,5	14,7	13,2	0,0	164,6
8 514	14 507	28 812	36,0	2,0	8,8	6,8	0,0	170,3
9 035	10 055	13 017	25,3	0,3	3,6	9,0	0,0	159,9
8 207	10 318	15 816	10,6	0,5	6,7	19,0	0,0	160,5
6 975	9 431	11 383	18,9	0,4	1,3	9,0	0,0	162,4
9 639	12 104	16 057	8,4	0,9	11,3	9,5	0,0	161,3
10 007	12 126	13 526	21,3	0,7	4,9	10,6	0,1	170,8
9 212	11 906	18 303	14,6	2,3	3,6	11,3	0,0	175,6
8 431	9 782	12 070	30,1	0,5	1,1	8,0	0,1	172,3
9 576	12 611	22 001	19,6	0,8	14,4	8,6	0,0	164,9
19 682	21 463	22 780	14,3	0,5	19,0	12,3	0,4	166,4
14 321	15 942	17 733	8,6	1,5	18,5	9,5	0,4	170,6
7 558	12 947	21 802	13,7	1,5	4,8	9,4	1,1	172,6
13 294	16 682	19 610	14,3	2,1	15,5	7,0	2,0	186,7
10 996	14 746	20 934	19,2	1,8	2,9	9,0	0,2	184,0
12 136	15 157	19 853	20,2	2,2	1,8	7,9	1,3	185,6
10 059	12 011	14 893	15,1	3,1	3,4	10,5	0,1	190,1
11 420	15 816	23 522	22,4	2,0	6,6	9,9	0,1	180,5
8 925	11 983	19 772	15,9	0,9	6,3	11,3	0,0	164,3
8 932	12 977	18 403	20,0	1,2	10,2	8,2	0,3	168,2
6 538	8 286	9 833	15,9	0,3	4,1	9,1	0,0	162,5
6 570	9 117	13 480	9,4	0,7	11,3	6,0	0,3	165,2
6 647	8 820	12 714	12,6	1,7	10,9	8,2	0,2	174,8
9 958	13 182	15 816	16,3	1,9	2,4	9,4	0,3	185,5
7 878	8 947	14 765	14,6	2,3	1,9	7,9	0,0	180,6
7 078	10 343	14 163	19,2	1,5	7,4	9,9	0,0	177,1
11 639	13 170	16 320	21,8	0,4	5,7	10,5	0,0	160,6
8 396	11 953	14 557	25,2	1,3	0,5	11,4	0,1	181,8
8 071	11 489	13 911	10,2	0,7	6,0	9,2	0,1	165,2
8 164	10 272	13 556	10,8	0,4	4,5	10,1	0,0	160,2
7 756	13 094	16 452	27,0	2,5	3,9	9,0	0,2	177,3
7 507	10 196	11 316	4,4	0,2	9,1	17,4	0,0	163,0
8 177	10 062	13 023	10,9	0,5	4,4	11,1	0,1	164,1

Průměrná hrubá měsíční mzda, placená doba
podle podskupin zaměstnání KZAM - R

kraj: Vysočina

Podskupiny zaměstnání KZAM - R	Počet zaměstnanců přepočtený podle placených měsíců	Průměr
		Kč/měs

9339 Pomocní a nekvalif. prac. v dopravě, ve skladech, v telekom.

391

11 609

Průměrná hrubá měsíční mzda, placená doba
podle podskupin zaměstnání KZAM - R

kraj: Vysočina

Diferenciace			Složky hrubé mzdy					Placená doba
			prémie a odměny	příplatky za přesčas	příplatky ostatní	náhrady	odměny za pohotovost	
1. decil	medián	9. decil						
Kč/měs	Kč/měs	Kč/měs	%	%	%	%	%	hod/měs
8 108	11 763	14 570	17,2	0,6	5,2	8,3	1,0	166,3

Průměrná měsíční odpracovaná a neodpracovaná doba zaměstnanců
podle podskupin zaměstnání KZAM - R

kraj: Vysočina

Podskupiny zaměstnání a zaměstnání KZAM - R	Počet zaměstnanců přepočtený podle eviden. měsíců	Odpracovaná doba		Neodpracovaná doba		
		celkem	z toho přesčas	celkem	z toho	
					nemoc	dovolená
		hod/měs	hod/měs	dnů/měs	dnů/měs	dnů/měs
1210 Ředitelé a prezidenti velkých organizací, podniků	85	153,0	0,1	1,8	0,2	1,4
1221 Ved. prac. v zemědělství, lesnictví, rybářství a myslivosti	175	154,8	1,6	2,1	0,7	1,2
1222 Ved. prac. v průmyslu (ve výrobě)	256	150,7	0,5	1,7	0,4	1,2
1223 Ved. prac. ve stavebnictví a zeměměřičtví	43	151,5	0,0	2,2	0,4	1,7
1224 Ved. prac. ve velkoobchodě a v maloobchodě	36	152,9	1,3	2,1	0,6	1,4
1226 Ved. prac. v dopr., skladování, telekom. a na pošt. úřadech	151	145,1	0,3	2,2	0,5	1,5
1227 Ved. prac. v organ.zaměřených na poskytování obch.služeb	27	147,8	0,4	1,9	0,2	1,3
1229 Ved. prac. dílčích celků jinde neuv. (kult.,zdrav.,škol.)	58	145,8	0,6	2,2	0,7	1,2
1231 Ved. prac. finančních a hospodářských (správních) útvarů	171	150,6	0,1	1,8	0,4	1,2
1232 Ved. prac. personálních útvarů a útvarů průmysl. vztahů	27	151,0	0,1	1,7	0,5	1,0
1233 Ved. prac. odbytových útvarů (vč. průzkumu trhu)	92	152,7	0,7	1,6	0,3	1,1
1235 Ved. prac. zásobovacích útvarů	47	147,6	0,2	2,1	0,5	1,3
1236 Ved. prac. výpočetních útvarů	22	146,3	0,0	2,1	0,7	1,1
1237 Ved. prac. výzkumných a vývojových útvarů	51	151,0	1,0	1,6	0,3	1,0
1239 Ved. prac. ostatních útvarů jinde neuvedení	65	150,8	0,1	1,8	0,3	1,2
1311 Ved., ředitelé v zemědělství,lesnictví,rybářství	33	158,8	1,0	1,7	0,3	1,3
1312 Ved., ředitelé v průmyslu (ve výrobě)	67	150,1	0,0	1,9	0,5	1,3
1314 Ved., ředitelé ve velkoobchodu a maloobchodu	291	148,4	0,8	2,6	0,6	1,3
1316 Ved. v dopravě, sklad., telekom. a na pošt. úřadech	123	136,3	1,5	2,9	1,2	1,2
1317 Ved., ředitelé v podnicích poskytujících obchodní služby	40	150,6	0,0	1,9	0,7	1,2
1319 Ved., ředitelé malých organ. ostatní (kult.,zdrav.,škol.)	10	158,9	0,0	1,5	0,2	1,2
2119 Ostatní vědci a odborníci v příbuz. oborech jinde neuved.	17	151,5	0,1	1,3	0,3	1,0
2131 Projektanti a analytici výpočetních systémů	15	150,9	0,0	1,5	0,7	0,8
2132 Programátoři	100	145,8	1,0	2,3	0,5	1,1
2139 Ostatní odborníci zabývající se vt jinde neuved.	63	151,5	1,5	1,9	0,4	1,2
2142 Projektanti staveb a areálů, stavební inženýři	54	151,3	0,3	1,9	0,7	1,1
2143 Projektanti elektrotechnických zařízení, elektroinženýři	32	151,2	0,1	2,1	0,9	1,1
2144 Projektanti elektron.systémů a telekom.sítí	22	150,9	1,6	1,7	0,2	1,3
2145 Projektanti a konstruktéři strojních zařízení, strojní inž.	326	147,0	2,9	2,3	0,8	1,1
2147 Důlní a hutní inženýři, technologové, metalurgové	15	146,5	0,1	2,0	0,4	1,5
2149 Ostatní architekti, projekt., konstruk.a tech.inženýři	26	147,1	2,4	2,0	0,5	1,3
2211 Bakteriologové, biolog., ekolog., zoologové	20	150,2	0,0	2,0	0,6	1,3
2213 Agronomové, šlechtitelé a odborníci v příbuzných oborech	34	151,2	2,2	2,7	1,0	1,5
2411 Odb. prac. na úseku účetnictví, financí, daní, apod.	104	150,6	0,5	1,8	0,6	0,9
2412 Odb. prac. na úseku zaměstnaneckých, personálních věcí	16	141,0	0,0	2,8	1,1	1,4
2413 Odborní pracovníci v bankovníctví a pojišťovnictví	125	143,6	0,6	2,6	0,8	1,5
2419 Ostatní odb. prac. v oblasti podnikání	67	151,0	1,2	1,9	0,7	1,1
2421 Právníci, právní poradci (mimo advokacie a soudnictví)	23	147,4	0,0	1,9	0,5	1,2
2433 Odborní pracovníci v informacích (např. vti..)	16	134,8	0,8	3,5	1,8	1,1
2441 Ekonomové - vědecktí pracovníci, specialisté, experti	57	148,5	0,4	2,0	0,6	1,2
2470 Odb. administrativní pracovníci jinde neuvedení	27	151,2	1,1	1,9	0,5	1,3
3112 Stavební technici	217	151,0	1,9	2,3	0,8	1,4

Průměrná měsíční odpracovaná a neodpracovaná doba zaměstnanců
podle podskupin zaměstnání KZAM - R

kraj: Vysočina

Podskupiny zaměstnání a zaměstnání KZAM - R	Počet zaměstnanců přepočtený podle eviden. měsíců	Odpracovaná doba		Neodpracovaná doba		
		celkem	z toho přesčas	celkem	z toho	
					nemoc	dovolená
		hod/měs	hod/měs	dnů/měs	dnů/měs	dnů/měs
3113 Elektrotechnici	259	151,4	3,1	2,1	0,8	1,1
3114 Elektronici a technici v radiokomun. a telekomun.	41	152,2	6,5	2,3	1,3	0,9
3115 Strojírenští technici	1 278	145,7	2,9	2,4	1,0	1,1
3116 Chemičtí technici	55	146,0	1,5	2,3	0,9	1,2
3118 Technici v kartografii, kresličtí a zeměměřiči	74	150,4	0,8	2,3	1,1	1,1
3119 Ostatní techničtí pracovníci jinde neuvedení	716	150,0	2,9	2,1	0,8	1,1
3121 Poradci ve výpočetní technice	54	157,6	0,4	1,5	0,4	1,1
3122 Operátoři a obsluha výpočetní techniky	48	152,0	1,6	1,8	0,5	1,1
3152 Bezpečnostní tech.a tech. pro kontrolu zdravot. nezávad.	133	148,1	1,4	2,1	0,9	1,0
3212 Technici v agronomii, v lesnictví a v zemědělství	423	153,2	0,4	2,2	0,7	1,3
3415 Obchodní cestující, prof. poradci v obchodě, obch.zástupci	83	150,9	0,1	1,8	0,6	1,1
3416 Nákupčí	234	147,6	0,8	2,2	0,8	1,2
3421 Obchodní agenti	163	150,6	0,5	1,7	0,5	1,1
3422 Odbytoví a přepravní agenti	264	148,8	1,2	2,1	0,5	1,3
3431 Odborné sekretářky, sekretáři	63	148,0	0,3	2,1	0,7	1,2
3433 Prac. v oblasti účetnictví,fakturace,rozpočet., kalkulace	794	149,3	0,6	2,1	0,8	1,1
3434 Pracovníci v oblasti statistiky a matematiky	28	144,6	0,0	2,2	0,7	1,1
3435 Pracovníci v oblasti práce a mezd (kromě účetních)	97	140,9	0,5	2,9	1,1	1,1
3436 Referenti osobních oddělení	71	142,3	0,5	2,6	1,3	1,2
3439 Ostatní odborní administrativní pracovníci jinde neuved.	243	148,0	0,4	2,1	0,8	1,2
3441 Celní pracovníci	14	145,1	2,8	2,8	1,5	1,2
3449 Ostatní celní a daňoví pracovníci a prac. v příb. oborech	38	152,0	0,6	1,9	0,8	1,0
3471 Aranžéři, průmysloví a komerční návrháři, bytoví architekti	14	145,6	4,5	2,9	1,5	1,1
4112 Kancelářští prac. a obsl. zaříz. na zpracování textu	18	144,0	2,3	2,6	1,0	1,2
4113 Pracovníci přípravy dat vt	17	145,7	1,0	2,2	0,6	1,0
4115 Sekretářky, sekretáři	182	147,7	1,3	2,4	1,0	1,1
4121 Nižší účetní	84	148,8	0,5	2,1	0,9	1,1
4131 Úředníci ve skladech	329	148,4	4,9	2,7	1,2	1,2
4132 Úředníci ve výrobě (např. výrobní plánovači)	147	144,8	1,9	2,5	1,2	1,0
4133 Úředníci v dopravě a v přepravě (dispečeri, kontr. apod.)	108	150,1	3,0	2,7	0,9	1,6
4141 Řadoví knihovníci, archiváři, evidenční pracovníci	15	142,6	0,0	2,4	1,0	1,1
4190 Nižší pracovníci jinde neuvedení ostatní	14	142,5	0,6	2,9	1,4	1,4
4211 Pokladníci (v bankách, pojišťov., spořitelnách, na poště)	61	140,5	1,4	2,9	1,4	1,1
4213 Pokladníci v obchodě, společném stravování apod.	168	145,2	1,3	3,1	1,3	1,2
4214 Prodavači vstupenek, jízdenek apod.	91	144,5	3,6	3,9	1,1	2,6
5121 Pracovníci dohlížející nad obsluh. personálem, hospodyně	12	145,3	1,0	2,5	1,2	1,2
5122 Kuchaři	119	145,6	3,8	3,1	1,5	1,1
5161 Hasiči, požárníci	16	159,5	13,7	2,1	0,9	1,1
5169 Ostatní pracovníci ochrany a ostrahy jinde neuved.	217	150,3	9,4	2,7	1,5	1,1
5211 Prodavači v obchodech	466	140,2	1,1	3,5	1,8	1,3
6111 Pěstitelé polních plodin	107	131,0	4,8	5,3	3,1	1,4
6121 Chovatelé hospodářských zvířat (kromě drůbeže a včel)	575	151,1	12,4	3,7	2,0	1,5

Průměrná měsíční odpracovaná a neodpracovaná doba zaměstnanců
podle podskupin zaměstnání KZAM - R

kraj: Vysočina

Podskupiny zaměstnání a zaměstnání KZAM - R	Počet zaměstnanců přepočtený podle eviden. měsíců	Odpracovaná doba		Neodpracovaná doba		
		celkem	z toho přesčas	celkem	z toho	
					nemoc	dovolená
		hod/měs	hod/měs	dnů/měs	dnů/měs	dnů/měs
6122 Chovatelé drůbeže	54	143,2	12,1	4,3	3,0	0,8
6141 Dělníci pro pěstění a ošetřování lesa	151	129,0	0,5	4,2	2,1	1,1
6142 Dělníci pro těžbu dřeva (kromě obsluhy pojezdých zařízení)	76	123,8	1,6	5,1	2,8	1,8
7122 Zedníci, kameníci, omítkaři	472	134,0	5,3	5,0	2,6	1,7
7123 Betonáři, děl.specializovaní na pokládání beton. povrchů	15	135,8	12,9	6,0	3,3	1,9
7124 Tesaři a truhláři	143	141,7	5,3	4,2	2,0	1,5
7125 Stavební montážníci	17	139,6	4,1	4,1	2,0	1,4
7129 Ost. stavební děl. stav. výroby a prac. v ost. oborech	28	146,2	7,0	3,5	1,6	1,2
7136 Instalatéři, potrubáři, stavební zámečníci, klempíři	182	141,3	4,0	3,5	1,6	1,4
7137 Stavební a provozní elektrikáři	100	149,9	5,7	2,9	1,1	1,2
7141 Malíři a tapetáři	19	127,8	3,8	5,4	3,6	1,2
7142 Lakýrníci a pracovníci v příbuzných oborech	62	141,8	10,3	3,9	2,2	1,0
7212 Svářeči, řezači plamenem a páječi	353	144,4	12,0	3,9	1,9	1,0
7213 Výrobci a opraváři výrobků a dílů z plechů	43	151,0	7,1	3,3	1,6	0,9
7221 Kováři, obsluha kovací lisů, obsluha bucharů	416	137,4	4,5	3,6	1,8	1,1
7222 Nástrojaři, kovomodeláři, kovodělníci, zámečníci	1 775	144,5	8,9	3,4	1,6	1,1
7223 Seřizovači a obsl. obráběcích strojů	1 746	146,4	8,6	3,0	1,4	1,1
7224 Brusiči, leštiči a ostříči nástrojů	116	141,0	5,3	3,3	1,5	1,1
7231 Mechanici a opraváři motorových vozidel	251	145,6	6,3	3,2	1,4	1,2
7234 Mechanici a opraváři kolejových vozidel	112	136,3	1,3	4,1	1,3	2,0
7235 Mechanici obráběcích, zeměd. strojů a prům. zařiz.	667	147,7	9,5	3,7	1,7	1,3
7239 Ostatní mechan. a opraváři strojů a zařízení bez elektro	155	142,2	4,6	3,2	1,8	1,0
7241 Elektromech.a seřizovači různých typů elektr. zařiz.	691	151,0	8,2	2,6	1,3	1,0
7242 Mechan., opraváři a seřizovači elektr. částí aut, letadel	46	145,1	3,8	3,3	0,8	1,8
7243 Mechanici, seřizovači, opraváři elektronických zařízení	29	147,2	4,3	2,9	1,2	1,3
7244 Telefonní a telegrafní mechanici, montéři a opraváři	27	145,7	0,6	2,8	1,2	1,2
7246 Montéři a opraváři silnoproudých elektrických vedení	138	143,4	2,1	2,9	1,2	1,3
7311 Výrobci, mechanici a opraváři přesných přístrojů a zařiz.	88	140,9	5,2	3,1	1,3	1,1
7322 Dělníci při výrobě skla, skláři vč. brusičů a leštičů	902	133,5	3,6	4,2	2,4	1,1
7324 Malíři skla a keramiky a prac. v příb.oborech	86	133,5	2,1	4,0	2,2	1,3
7341 Tiskaři, sazeči (kromě obsluhy tiskárenských strojů)	33	138,2	2,9	3,6	1,9	1,1
7411 Zpracov. masa, ryb vč. uzenářů a konzervovačů masa a ryb	227	146,3	11,3	4,3	1,4	2,2
7412 Zpracovatelé pekárenských a cukrářských výrobků	66	151,6	20,9	4,1	2,4	1,3
7421 Impregnační a úpraváři dřeva	41	144,7	6,4	3,0	1,3	1,4
7422 Uměleč. truhláři, řezbáři, výrobci a oprav.výrobků ze dřeva	247	136,6	6,4	3,8	1,6	1,0
7423 Seřizovači a seřizov.-obsluhovači dřevoobráběcích strojů	16	132,7	6,5	4,5	1,6	0,9
7435 Modeláři a střihači textilu, kůží a podobných materiálů	146	130,8	1,9	4,0	2,6	1,0
7436 Švadleny, vyšivači a pracovníci v příbuzných oborech	617	134,9	3,7	4,0	2,3	0,8
7439 Ost.dělníci při výrobě textilu, oděvů a výrobků z kůží	129	130,9	2,4	4,3	2,3	1,2
8122 Obsluha zařízení ve slévárnictví (taviči, slévači)	266	135,3	7,3	4,3	1,9	1,0
8123 Obsluha zařízení na tepelné zpracování kovů	99	148,8	8,3	2,7	1,4	1,0
8131 Obsluha pecí na výrobu skla a keramiky	195	145,3	5,9	3,0	1,7	1,1

Průměrná měsíční odpracovaná a neodpracovaná doba zaměstnanců
podle podskupin zaměstnání KZAM - R

kraj: Vysočina

Podskupiny zaměstnání a zaměstnání KZAM - R	Počet zaměstnanců přečtený podle eviden. měsíců	Odpracovaná doba		Neodpracovaná doba			
		celkem	z toho přesčas	celkem	z toho		
					nemoc	dovolená	
		hod/měs	hod/měs	dnů/měs	dnů/měs	dnů/měs	
8139	Obsluha ostatních zařízení na výrobu skla a keramiky	70	145,4	4,7	2,6	1,7	0,8
8141	Obsluha pily a jiného zařízení na zpracování dřeva	230	152,8	10,4	2,3	1,2	1,0
8149	Obsluha ostatních zaříz.na zpracování dřeva a v papírnách	416	145,0	3,4	2,9	1,7	0,9
8159	Obsluha ostat. zaříz. při chemické výrobě jinde neuved.	62	141,9	2,2	3,0	1,5	1,2
8162	Obsluha parních turbín, ohříváčů a motorů	125	158,6	13,5	2,2	0,8	1,1
8163	Obsluha zařízení při úpravě, čištění a rozvodu vody	178	148,3	5,1	2,6	1,0	1,3
8211	Obsluha automat. nebo poloaut. obráb.strojů (kromě 722)	475	142,2	5,9	3,3	1,9	1,0
8223	Obsl.strojů při konečné úpravě a nanášení ochran.povlaků	165	139,5	5,9	3,6	1,6	1,0
8232	Obsluha strojů na výrobu plast. výrobků (vč. laminování)	156	132,3	5,2	4,2	2,8	1,1
8240	Obsluha automat. nebo poloautom. dřevoobráběcích strojů	34	137,7	7,8	3,6	0,9	1,1
8251	Obsluha tiskárenských strojů	36	142,1	7,5	3,6	2,2	0,9
8255	Obsl.strojů na výrobu předmětů z papíru (vč. celofánu)	81	132,3	2,0	3,7	2,1	1,1
8262	Obsluha tkacích a pletacích strojů	132	117,6	1,7	5,7	2,3	1,2
8263	Obsluha šicích a vyšívacích strojů	14	142,2	2,5	2,7	0,8	0,7
8264	Obsluha strojů na bělení, barvení, čištění, praní	102	129,2	3,6	4,3	2,6	1,3
8273	Obsluha strojů na mletí zrn a koření	26	138,7	3,5	4,1	2,3	1,3
8281	Montážní dělníci montující mechanická zařízení (stroje)	351	134,8	11,2	5,2	2,4	1,3
8282	Montážní dělníci montující elektrická zařízení	216	144,6	1,6	3,5	2,0	0,9
8290	Obsluha jin.stacionárních zařízení a ost. montážní děl.	357	138,6	4,8	3,5	1,8	1,1
8311	Strojvedoucí	216	134,3	2,5	4,4	0,8	2,7
8313	Dělníci zabezpeč. sestavování vlaků (brzdaři, výhybkáři)	322	142,9	7,5	3,7	0,9	2,5
8321	Řidiči osobních a malých dodávkov. automobilů, taxikáři	42	149,6	9,4	3,0	1,0	1,4
8323	Řidiči autobusů, trolejbusů a tramvají	462	162,6	15,3	2,9	1,3	1,1
8324	Řidiči nákladních automobilů a tahačů	881	158,2	14,3	3,2	1,3	1,3
8326	Řidiči speciálních vozidel	62	157,4	14,1	3,4	1,8	1,2
8331	Obsluha zemědělských a lesních strojů	500	155,2	17,6	4,2	2,0	1,4
8332	Obsluha zemních a příbuzných strojů	104	152,4	13,4	3,5	1,5	1,4
8333	Obsluha jeřábů, zdvihacích a podob. manipulačních zaříz.	237	134,9	4,9	3,9	1,7	1,5
8334	Obsluha vysokozdvíhých a ostatních motorových vozíků	191	144,5	6,4	3,1	1,6	1,0
9132	Pomocníci a uklízeči v kancelář., hotel., nemocnicích ap.	218	135,9	1,5	3,5	1,8	1,2
9141	Domovníci, správci domu	26	144,6	2,9	2,7	1,3	1,1
9152	Vrátní, hlídači, uváděči a šatnářky	137	146,8	8,7	3,5	1,9	1,3
9161	Sběrači odpadků, popeláři	30	152,8	10,5	3,9	2,0	1,5
9162	Metaři, čistíci záchodků, žump, kanálů a podob. zařízení	11	144,5	9,8	4,4	3,0	1,2
9211	Pomocní a nekvalifikovaní dělníci v zemědělství	63	139,1	7,3	4,7	2,7	1,5
9212	Pomocní a nekvalifikovaní dělníci v lesnictví	25	131,1	0,1	3,9	2,0	1,4
9313	Pomocní a nekvalifikovaní dělníci na stavbách budov	17	143,3	8,2	4,7	2,2	1,7
9321	Pomocní a nekvalifikovaní montážní a manipulační dělníci	499	136,1	3,8	3,8	1,9	1,1
9322	Ruční baliči a pytlouvači	95	125,8	1,6	4,6	2,9	1,3
9323	Dělníci nádvorní skupiny (pomocní montéři)	12	143,7	13,1	4,2	2,4	1,4
9332	Obsluha povozů a zařízení poháněných zvířaty	16	118,3	1,1	5,9	2,0	2,9
9333	Vazači a nosiči břemen, přístavní dělníci (dokaři)	85	128,1	2,5	4,7	2,7	1,4

Průměrná měsíční odpracovaná a neodpracovaná doba zaměstnanců
podle podskupin zaměstnání KZAM - R

kraj: Vysočina

Podskupiny zaměstnání a zaměstnání KZAM - R	Počet zaměstnanců přečtený podle eviden. měsíců	Odpracovaná doba		Neodpracovaná doba			
		celkem	z toho přesčas	celkem	z toho		
		hod/měs	hod/měs	dnů/měs	nemoc	dovolená	
9339 Pomocní a nekvalif. prac. v dopr., ve skladech, v telekom.	391	140,2	3,0	3,4	1,7	1,3	



C Dodatek **- technický popis šetření**

Dodatek - Technický popis šetření

Technický popis šetření RSCP poskytuje základní informaci o koncepci šetření, postupech použitých při sběru dat, analýze dat a vytváření výstupních sestav, obsažených v publikaci. Dodatek je rozdělen do 3 hlavních částí: koncepce šetření, vstupní údaje RSCP, zpracování a analýza dat.

Koncepce šetření

Koncepce statistického šetření RSCP se zabývá otázkami rozsahu šetření, opory výběru a vlastního výběru vzorku ekonomických subjektů (ES).

Rozsah šetření

Mzdové statistické šetření RSCP za 2. čtvrtletí 2003 zahrnuje 2360 ekonomických subjektů, které reprezentují přibližně 991 tisíc zaměstnanců. Okruh zpravodajských jednotek pro RSCP tvoří ekonomické subjekty podnikatelské sféry, které jsou právnickými osobami a mají 10 a více zaměstnanců. Šetření je vyčerpávající pro jednotky s počtem zaměstnanců 1000 a vyšším. Pro jednotky s počtem zaměstnanců 10 až 999 je mzdové šetření výběrové.

Vzorek ekonomických subjektů RSCP kopíruje odvětvovou skladbu firem podnikatelské sféry v jednotlivých krajích České republiky. Podnikatelská sféra je v RSCP definována podle zákona č. 1/1992 Sb. o mzdě, odměně za pracovní pohotovost a o průměrném výdělku. Tabulka 1 ukazuje rozsah výběrového souboru RSCP bez non-response (dále jen výběrový soubor) pro 2. čtvrtletí 2003 a v tabulce 2 je přiblížen rozsah a odvětvová skladba ekonomických subjektů z výběrového souboru RSCP působících na území kraje Vysočina.

Výběrový soubor RSCP		
	RSCP - celkem	RSCP – kraj Vysočina
Počet ekonomických subjektů	2360	196
Počet zaměstnanců	991 tisíc	41 tisíc

Tabulka 1

Odvětvová skladba výběrového souboru RSCP – kraj Vysočina		
Odvětví OKEČ		Počet ekonomických subjektů
A,B	Zemědělství, myslivost, lesnictví a rybolov	44
C	Těžba nerostných surovin	1
D	Zpracovatelský průmysl	76
E	Výroba a rozvod elektřiny, plynu a vody	4
F	Stavebnictví	17
G	Obchod; opravy motorových vozidel	14
H	Ubytování a stravování	
I	Doprava, skladování a spoje	10
J	Finanční zprostředkování	3
K	Činnosti v oblasti nemovitostí a pronájmu; podnikatelské činnosti	18
L	Veřejná správa a obrana; povinné sociální zabezpečení	1
M	Vzdělávání	1
N	Zdravotní a sociální péče; veterinární činnosti	
O	Ostatní veřejné, sociální a osobní služby	7

Tabulka 2

Opora výběru

Výběrovými jednotkami šetření RSCP jsou ekonomické subjekty podnikatelské sféry, na které se v případě vybrání vztahuje zpravodajská povinnost. Statistickými jednotkami jsou zaměstnanci, kteří jsou nositeli sledovaných statistických znaků. Výběrovou základnou – oporou – pro výběr organizací je registr ekonomických subjektů (RES), který je detailně popsán na stránkách Českého statistického úřadu www.czso.cz. Pro rozlišení příslušnosti ekonomického subjektu k podnikatelské sféře se využívá Automatizovaný rozpočtový informační systém (ARIS), který obsahuje informace z oblasti účetního a finančního výkaznictví všech rozpočtových a příspěvkových organizací, obcí, okresních úřadů a dobrovolných svazků obcí, státních finančních aktiv a státních fondů v České republice. Podrobnější informace o systému lze nalézt na stránkách Ministerstva financí <http://www.info.mfcr.cz/aris>.

Základním souborem RSCP jsou aktivní ekonomické subjekty z registru ekonomických subjektů, které mají 10 a více zaměstnanců, přísluší do podnikatelské sféry a do institucionálních sektorů: nefinanční podniky, finanční instituce nebo vládní instituce.

Výběr

Výběr ekonomických subjektů v RSCP lze charakterizovat jako jednostupňový stratifikovaný výběr. Základní soubor se rozdělí do oblastí (strat) podle:

- regionů (krajů)
- velikostních kategorií

- odvětvových skupin.

Regionem se z hlediska výběru jednotek rozumí kraj ve smyslu ústavního zákona č. 347/97 Sb. Výběr RSCP používá dále ke stratifikaci čtyři velikostní kategorie ekonomických subjektů, uvedené v tabulce 3 – Velikostní kategorie pro stratifikaci. Odvětvové stratifikační třídění obsahuje deset odvětvových skupin, vymezení je provedeno na základě podobnosti v charakteru ekonomické činnosti a podobnosti v zaměstnanecké struktuře.

V jednotlivých oblastech základního souboru, vzniklých jeho rozdělením dle příslušných stratifikačních kritérií, se vybere předem stanovený podíl ekonomických subjektů. Největší subjekty s alespoň tisícem zaměstnanců jsou zařazeny do šetření všechny (výběr s pravděpodobností 1), ostatní jsou v jednotlivých stratech vybírány systematickým náhodným výběrem s nestejnými pravděpodobnostmi bez vracení. Pravděpodobnosti vybrání subjektu jsou dány výběrovým podílem, jehož výši ukazuje tabulka 3 – Velikostní kategorie pro stratifikaci. Počet ekonomických subjektů, které mají být vybrány, se stanoví podle aktuálního stavu základního souboru ke konci roku. Výběrový soubor ekonomických subjektů s 10-249 zaměstnanci se obměňuje metodou rotujícího panelu s periodou rotace devět let, tzn. k obměně všech vybraných ekonomických subjektů dojde za devět let. Vybrané ekonomické subjekty zůstávají v šetření minimálně po dobu periody rotace plus jeden rok potřebný na jejich nábor, o důvodech pro předčasné vyřazení z výběru (např. zánik firmy) se vede evidence.

Velikostní kategorie pro stratifikaci		
Kategorie	Počet zaměstnanců	Výběrový podíl [%]
1	10 až 49	4,5
2	50 až 249	15
3	250 až 999	70
4	více než 1000	100

Tabulka 3

Vstupní údaje pro RSCP

Kapitola popisuje sběr dat do šetření RSCP, používané číselníky a základní vstupní položky, charakterizující výdělky a odpracovanou dobu.

Sběr dat

Ekonomické subjekty, na které se vztahuje zpravodajská povinnost, vykazují údaje o všech zaměstnancích. Vybraná zpravodajská jednotka předává data ke zpracování orgánu, vykonávajícímu státní statistickou službu. Termínem pro předání dat od respondenta je konec měsíce následujícího po skončení referenčního období.

Předávaná data mají formu databázových souborů a obsahují informace o zaměstnavateli a zaměstnancích. Data jsou většinou přebírána přímo z informačních systémů pro výpočet mezd a personální evidence.

Klasifikace a číselníky

RSCP vychází z čtvrtletního šetření o ceně práce, které je součástí programu statistických zjišťování a používá standardní statistické klasifikace a číselníky (podrobněji popsané na www.czso.cz). Použití platných statistických klasifikací je závazné jak pro orgán vykonávající státní statistickou službu, tak pro zpravodajské jednotky, které poskytují údaje pro statistické zjišťování. Proto i RSCP používá následující klasifikace a číselníky:

- KZAM-R** **Klasifikace zaměstnání**; vydáno opatřením ČSÚ ze dne 22. července 1996 k zavedení rozšířené Klasifikace zaměstnání KZAM-R (částka 62/1996 Sb.).
- CZ-ICSE** **Klasifikace postavení v zaměstnání**; vydáno opatřením ČSÚ ze dne 20. října 1997 k zavedení Klasifikace postavení v zaměstnání (částka 90/1997 Sb.).
- KKOV** **Klasifikace kmenových oborů vzdělání**; vydáno opatřením ČSÚ ze dne 16. června 1998 k zavedení Klasifikace kmenových oborů vzdělání (částka 68/1998 Sb.); poslední aktualizace sdělením ČSÚ ze dne 26. září 2002 o aktualizaci Klasifikace kmenových oborů vzdělání (částka 154/2002 Sb.).
- CZ-NUTS** **Klasifikace územních statistických jednotek**; vydáno opatřením ČSÚ ze dne 27. dubna 1999 k zavedení Klasifikace územních statistických jednotek (částka 33/1999 Sb.); poslední aktualizace opatřením ČSÚ ze dne 15. června 2001 k aktualizaci Klasifikace územních statistických jednotek - CZ-NUTS (částka 88/2001 Sb.).
- OKEČ** **Odvětvová klasifikace ekonomických činností**; vydáno opatřením ČSÚ ze dne 1. prosince 1993 k zavedení Odvětvové klasifikace ekonomických činností (částka 77/1993 Sb.); poslední aktualizace sdělením ČSÚ ze dne 26. září 2002 o aktualizaci Odvětvové klasifikace ekonomických činností (částka 160/2002 Sb.).
- ČZEM** **Číselník zemí** vydáno opatřením ČSÚ ze dne 7. května 1993 k zavedení Číselníku zemí (částka 44/1993 Sb.); poslední aktualizace oznámením ČSÚ ze dne 6. června 2002 o zavedení geografických oblastí do Číselníku zemí (částka 101/2002 Sb.).
- FORMA** Číselník právní formy organizací

Výdělky a odpracovaná doba

RSCP jako mzdové šetření se čtvrtletní periodicitou monitoruje mzdovou úroveň jednotlivých profesí podle klasifikace KZAM-R v krajích České republiky. U jednotlivých zaměstnanců vybraných ekonomických subjektů zjišťuje v referenčním období (čtvrtletí) průměrný hodinový výdělek, vypočtený pro náhrady pro pracovněprávní účely, podle § 17 zákona 1/1992 Sb.

Druhým šetřeným výdělkovým ukazatelem je mzda od počátku roku do konce referenčního období. Mzda je definovaná jako mzda za práci podle §4 zákona č.1/1992 Sb., o mzdě, odměně za pracovní pohotovost a průměrném výdělku ve znění pozdějších předpisů. Průměrný hodinový výdělek je krátkodobým indikátorem mzdové úrovně, celková suma mezd za práci slouží k výpočtu měsíční hrubé mzdy. Měsíční hrubá mzda je druhým indikátorem, který ukazuje mzdovou úroveň v období od začátku

roku do konce čtvrtletí, za které se šetří průměrný hodinový výdělek. Z celkové mzdy za práci zjišťuje šetření i podíl prémie a odměn, příplatků za přesčas a ostatních příplatků.

Vedle mzdy za práci šetří RSCP i některá další plnění, poskytovaná v souvislosti s výkonem práce. Zjišťuje se částka náhrad mzdy a částka odměn za pracovní pohotovost, vyplacená od počátku roku do konce referenčního období. Šetření umožňuje sledovat strukturu měsíční hrubé mzdy, tvořenou výše popsanými položkami prémie a odměny, příplatky za přesčas, ostatní příplatky, náhrady a odměny za pracovní pohotovost.

RSCP sleduje i charakteristiky odpracované a neodpracované doby a využívá je k výpočtu měsíční hrubé mzdy. Vstupní věta o zaměstnanci obsahuje odpracovanou dobu od počátku roku a z ní počet přesčasových hodin, za které byl poskytnut příplatek. Věta dále obsahuje celkovou neodpracovanou dobu od počátku roku, z ní počet dnů nemoci a počet neodpracovaných dnů s náhradou mzdy. Zvlášť se sleduje i počet dnů dovolené.

Zpracování a analýza dat

Zpracování a analýza dat zahrnuje přehled publikovaných mzdových statistik, způsob výpočtu měsíční hrubé mzdy a indikátorů odpracované doby, problematiku vážení a odhadů.

Přehled publikovaných tabulek

Hlavním výsledkem RSCP jsou statistiky výdělkové úrovně v krajích podle zaměstnání KZAM-R. Tabulka V5 obsahuje průměrné hodinové výděly podle zaměstnání KZAM-R na úrovni podskupin zaměstnání (čtyřmístný KZAM-R). Tabulka M5 obsahuje průměrnou hrubou měsíční mzdu, strukturu mzdy a průměrnou placenou dobu. Tabulka T5 ukazuje průměrnou měsíční odpracovanou a neodpracovanou dobu, podíl přesčasu z odpracované doby a podíl nemoci a dovolené z neodpracované doby. Publikují se jen zaměstnání, získaná od minimálně deseti zaměstnanců a minimálně tří ekonomických subjektů.

Vedle primárních výsledků podle zaměstnání ukazuje výsledková publikace i další tabulky průměrných hodinových výdělků, měsíčních hrubých mezd a jejich diferenciací. Průměrné hodinové výděly se člení podle:

- hlavních tříd KZAM-R
- kategorií zaměstnání (manuální/nemanuální)
- věkových kategorií
- vzdělání
- pohlaví.

Výsledné měsíční hrubé mzdy jsou tříděny i podle hlavních tříd KZAM-R.

V RSCP se ekonomické subjekty dále člení na organizační jednotky, jestliže je možné provést vnitřní rozčlenění podle okresů, ve kterých dílčí jednotky působí, nebo podle odvětví OKEČ. Výsledky podle krajů jsou v tomto smyslu výsledky, získané pracovištní metodou.

Výpočet měsíční hrubé mzdy

Na rozdíl od průměrného hodinového výdělku musí být druhý indikátor mzdové úrovně – měsíční hrubá mzda – vypočten z dalších přímo zjišťovaných mzdových položek a nemzdových plnění. Přímou zjišťované položky ale obsahují pouze kumulované částky za delší období než měsíc, tj. za čtvrtletí až celý rok. Přitom je třeba uvážit, že jednotliví zaměstnanci nemuseli být v evidenčním stavu po celé sledované období.

Hrubá mzda je v ISPV jednoznačně definována jako součet mzdy za práci, náhrad mzdy a odměn za pracovní pohotovost. Měsíční hrubá mzda i -tého zaměstnance se vypočte podle vzorce

$$MHM_i = \frac{MZDA_i + POHOTOV_i + NAHRADY_i}{MES_PLAC_i}$$

kde :

MHM_i je měsíční hrubá mzda i -tého zaměstnance

$MZDA_i$ je mzda za práci i -tého zaměstnance v kumulaci od počátku roku do konce referenčního období (vstupní položka věty o zaměstnanci)

$POHOTOV_i$ je odměna za pohotovost i -tého zaměstnance v kumulaci od počátku roku do konce referenčního období (vstupní položka věty o zaměstnanci)

$NAHRADY_i$ jsou náhrady mzdy i -tého zaměstnance v kumulaci od počátku roku do konce referenčního období (vstupní položka věty o zaměstnanci)

MES_PLAC_i je počet placených měsíců i -tého zaměstnance, tj. počet měsíců, odpovídajících součtu odpracované doby a doby, po kterou pobíral náhrady mzdy

Počet placených měsíců MES_PLAC_i je roven počtu kalendářních měsíců v případě, že zaměstnanec po celé sledované období pracoval nebo pobíral náhrady mzdy. Pokud zaměstnanec byl v evidenčním stavu kratší dobu, než sledované období, bude jeho počet placených měsíců dán poměrem doby v evidenčním stavu k celému sledovanému období. Podobně se počet placených měsíců stanoví, pokud zaměstnanec měl jinou absenci, než absenci s náhradou mzdy (např. nemoc).

Měsíční hrubá mzda za určitou skupinu zaměstnanců se vypočte jako „vážená“ hrubá mzda, v níž mzda určitého zaměstnance má váhu, odpovídající počtu jeho placených měsíců za sledované období. Tento způsob výpočtu umožňuje korektní srovnání mzdové úrovně jednotlivých zaměstnání a srovnávání v čase.

Sestavy s hrubou měsíční mzdou, diferenciací a strukturou hrubé mzdy obsahují také placenou dobu zaměstnance. Tento údaj ukazuje počet placených hodin (odpracovaná doba a doba náhrad) za placený měsíc a je konzistentní s výpočtem měsíční hrubé mzdy. Sestavy týkající se odpracované a neodpracované doby (tabulka T5) nelze vztáhnout k placené době. Proto se odpracovaná a neodpracovaná doba i jejich složky vztahují k počtu měsíců v evidenčním stavu.

Přestože struktura vstupů RSCP od roku 2002 umožňuje zahrnout do výpočtu za určitou skupinu i zaměstnance, kteří byli v evidenčním stavu pouze část sledovaného období, nemohou být do výpočtu zahrnuti všichni. Uplatňují se následující kritéria pro zařazení zaměstnance do výpočtů měsíční hrubé mzdy:

- placená doba zaměstnance je alespoň jeden měsíc,
- zařazují se pouze zaměstnanci v pracovním poměru,
- musí být splněna podmínka: součet odpracované a neodpracované doby je přibližně roven počtu pracovních dnů sledovaného období,
- zařazují se pouze zaměstnanci, zaměstnaní na plný pracovní úvazek, který je v RSCP definován v souladu s kritériem Eurostatu pomocí fondu pracovní doby (alespoň 30 hodin/týden).

Metoda vážení a řešení non-response

Metoda vážení, používaná v RSCP, umožňuje získat na základě dat z výběrového souboru spolehlivé charakteristiky základního souboru v členění na jednotlivé kraje. Váhové koeficienty, které jsou přiděleny všem vybraným ekonomickým subjektům a poté též všem jejich zaměstnancům, vycházejí z počáteční pravděpodobnosti výběru každého ekonomického subjektu. Váhy zvyšují při výpočtech odhadů význam dat ekonomických subjektů s relativně malým zastoupením ve výběrovém souboru. Relativně nejméně zastoupené jsou ve výběrovém souboru RSCP ekonomické subjekty s 10-49 zaměstnanci, a proto mají největší váhy při výpočtech odhadů. Metoda pro tvorbu konečných vah v RSCP je odlišná od metody, použité v ISPV. Základním úkolem vážení v RSCP je dávat spolehlivé odhady na krajské úrovni.

Tabulky vztahující se k podnikatelské sféře P-V5, P-M5, P-T5 obsahují nevážené charakteristiky výběrového souboru RSCP. Ostatní tabulky v této publikaci jsou odhady charakteristik základního souboru RSCP, tříděného podle krajů. Při interpretaci výsledků je nutno mít na zřeteli, že charakteristiky výběrového souboru nelze automaticky pokládat za odhady platné pro celou zaměstnaneckou populaci kraje. Výběrové charakteristiky mohou být částečně ovlivněny větším relativním zastoupením velkých ekonomických subjektů ve výběrovém souboru RSCP.

Problém nedostupných dat od vybraného ekonomického subjektu (zpravodajské jednotky), tzv. non response, je v RSCP řešen metodou historické imputace a metodou upravující váhy zpravodajským jednotkám, které jsou ve stratifikačních kategoriích stejné jako nedostupná zpravodajská jednotka.

Odhady statistických charakteristik

Skupina tabulek	Postup při výpočtu charakteristik
P-V0, P-V1, P-V2, P-V4, P-V6, P-V8	Odhadované charakteristiky průměrného hodinového výdělku jsou vypočteny z dat výběrového souboru s využitím výběrových vah a vah používaných v důsledku non-response.

P-M0, P-M1	Odhadované charakteristiky hrubé měsíční mzdy, jejich složek i placený čas jsou vypočteny z dat výběrového souboru s využitím výběrových vah, vah používaných v důsledku non-response a vah, zohledňujících různé délky neplacené neodpracované doby (nemoc, neplacená absence) a doby v evidenčním stavu.
P-V5	Odhadované charakteristiky průměrného hodinového výdělku podle podskupin zaměstnání jsou vypočteny z dat výběrového souboru.
P-M5	Odhadované charakteristiky hrubé měsíční mzdy a jejich složek podle podskupin zaměstnání jsou vypočteny z dat výběrového souboru s využitím vah, zohledňujících různé délky neplacené neodpracované doby (nemoc, neplacená absence) a doby v evidenčním stavu. Stejným způsobem je vypočtena i placená doba.
P-T5	Odhadované charakteristiky odpracované a neodpracované doby podle podskupin zaměstnání jsou vypočteny z dat výběrového souboru s využitím vah, zohledňujících různé délky doby v evidenčním stavu.

Šetření RSCP odhaduje výdělkové charakteristiky a neslouží jako zdroj informací o počtech zaměstnanců v jednotlivých třídících kategoriích. Počty zaměstnanců jsou v agregovaných tabulkách uváděny v % a jejich účelem je přiblížit relativní zastoupení publikovaných kategorií. Počty zaměstnanců v ČR zjišťují šetření Českého statistického úřadu - podnikové výkaznictví a výběrové šetření pracovních sil (viz www.czso.cz).

Statistické charakteristiky používané ve výsledkových tabulkách:

První decil – D1	První decil je hodnota, pod kterou leží 10% nejnižších hodnot sledovaného znaku.
Medián	Medián je hodnota uprostřed vzestupně uspořádané řady hodnot sledovaného znaku, polovina hodnot je nižší než medián a druhá polovina je vyšší než medián.
Devátý decil – D9	Devátý decil je hodnota, nad kterou leží 10% nejvyšších hodnot sledovaného znaku.
Průměr	Průměr je počítán jako vážený (případně nevážený) aritmetický průměr sledovaného znaku.

Kvalita odhadů

Odhadované charakteristiky podléhají dvěma typům chyb - výběrovým chybám a nevýběrovým chybám. Výběrové chyby jsou způsobeny faktorem náhody při pravděpodobnostním výběru RSCP. Hodnoty výběrových chyb není možné ze současného výběrového souboru RSCP získat, nicméně používaná stratifikace výrazně snižuje jejich výši. Nevýběrové chyby bývají způsobeny především špatnou kvalitou dat od zpravodajských jednotek (neúplné údaje, chybné údaje) a jejich vliv je snižován několikanásobnými kontrolními mechanismy a častými kontakty firmy provádějící šetření RSCP se zpravodajskými jednotkami.

Definice vybraných pojmů

Ekonomický subjekt	Ekonomický subjekt je právnický subjekt nebo fyzická osoba s postavením podnikatele, zapsaná do registru ekonomických subjektů ČSÚ. Každému ekonomickému subjektu se přiděluje identifikační číslo (IČO).
Organizační jednotka	Z hlediska mzdové statistiky RSCP se dělí ekonomické subjekty na organizační jednotky podle okresu, ve kterém jednotky působí a nebo podle odvětví (OKEČ), které charakterizuje jejich ekonomickou činnost. Organizační jednotku tvoří všechny útvary ekonomického subjektu, které působí ve stejném okrese a patří do stejné kategorie OKEČ.
Zpravodajská jednotka	Zpravodajskou jednotkou je právnická osoba, organizační složka státu nebo fyzická osoba, od níž se požaduje poskytnutí údajů ve statistickém zjišťování podle zákona č. 89/1995 Sb., o státní statistické službě ve znění pozdějších předpisů.
Referenční období	RSCP je čtvrtletní statistické zjišťování a čtvrtletí, za které se zjišťování provádí je referenčním obdobím. Charakteristiky organizace se zjišťují ke konci referenčního období, průměrný hodinový výdělek se zjišťuje za referenční období (tj. uplynulé čtvrtletí). Ostatní mzdové údaje a údaje o odpracovaném čase se zjišťují od počátku roku do konce referenčního období.
Sledované období	Sledované období je období od začátku roku do konce příslušného čtvrtletí (referenčního období).
Podnikatelská sféra	Kritériem pro zařazení zpravodajské jednotky do podnikatelské nebo nepodnikatelské sféry je zákon, který subjekt uplatňuje při odměňování zaměstnanců. Do podnikatelské sféry patří subjekty, které odměňují podle zákona č. 1/1992 Sb., o mzdě, odměně za pracovní pohotovost a o průměrném výděлку ve znění pozdějších předpisů
Nepodnikatelská sféra	Kritériem pro zařazení zpravodajské jednotky do sféry podnikatelské nebo nepodnikatelské je zákon, který subjekt uplatňuje při odměňování zaměstnanců. Do nepodnikatelské sféry patří organizace, které odměňují podle zákona č. 143/1992 Sb., o platu a odměně za pracovní pohotovost v rozpočtových a v některých dalších organizacích a orgánech ve znění pozdějších předpisů.
Základní soubor	Základním souborem RSCP jsou aktivní ekonomické subjekty z registru ekonomických subjektů, které mají 10 a více zaměstnanců a přísluší podnikatelské sféry a do institucionálních sektorů nefinanční podniky, finanční instituce nebo vládní instituce.

Ostatní symboly používané ve výsledkových tabulkách:

"mimotarifní"	kategorie zaměstnanců, u nichž je mzda (plat) sjednána smlouvou bez zařazení do tarifního stupně
"neuvedeno"	kategorie zaměstnanců, u kterých nebyl uveden kód příslušné třídící charakteristiky
"*"	položka vstupních dat vypočítaná, ale nezveřejnitelná z důvodu nedostatečného počtu vstupních hodnot (min. 3 ekonomické subjekty a 10 zaměstnanců)