



REGIONÁLNÍ STATISTIKA CENY PRÁCE

rok **2019**

Platová sféra

Jihomoravský kraj

Revidované výsledky ke dni 24. 3. 2021

WWW.ISPV.CZ

Copyright - MPSV ČR

Publikace ani její část nesmí být kopírována, rozšiřována a zařazována do informačních systémů v jakékoliv formě (elektronické, mechanické, optické, magnetické aj.) bez písemného souhlasu

Ministerstva práce a sociálních věcí

Zpracovatel: TREXIMA, spol. s r.o., třída Tomáše Bati 299, Louky, 763 02 Zlín

Obsah:

Úvod	7
Výsledková část - platová sféra	
Základní metodické přístupy	11
Popis publikovaných tabulek	12
Hrubý měsíční plat	
PLS-M0 Základní informace o hrubém měsíčním platu	13
PLS-M1 Hrubý měsíční plat podle pohlaví a věku	14
PLS-M2 Hrubý měsíční plat podle vzdělání	14
PLS-M7 Hrubý měsíční plat podle hlavních tříd a tříd zaměstnání CZ-ISCO	16
PLS-M8 Hrubý měsíční plat podle podskupin a kategorií zaměstnání CZ-ISCO	20
Měsíční odpracovaná a neodpracovaná doba	
PLS-T0 Základní informace o měsíční odpracované a neodpracované době	26
PLS-T8 Měsíční odpracovaná a neodpracovaná doba podle podskupin a kategorií zaměstnání CZ-ISCO	27
Hodinový výdělek	
PLS-V0 Základní informace o hodinovém výdělku	30
PLS-V1 Hodinový výdělek podle pohlaví a věku	31
PLS-V8 Hodinový výdělek podle podskupin a kategorií zaměstnání CZ-ISCO	32

Dodatek - Technický popis šetření

1. Koncepce šetření	37
1.1 Základní soubor	37
1.3 Struktura souboru RSCP-PLS	37
2. Vstupní údaje	38
2.1 Sběr dat	38
2.2 Nejdůležitější vstupní údaje	39
2.3 Kvalita údajů	39
2.4 Klasifikace a číselníky	39
3. Nejdůležitější sledované ukazatele	40
3.1 Hrubý měsíční plat	40
3.2 Měsíční odpracovaná a neodpracovaná doba	42
3.3 Hodinový výdělek	43
4. Definice vybraných pojmů	44



Úvodní část

Úvod

Regionální statistika ceny práce (RSCP) je systém pravidelného monitorování výdělkové úrovně a pracovní doby zaměstnanců v jednotlivých krajích České republiky formou statistického šetření. Sledovanými ukazateli výdělkové úrovně jsou hrubá měsíční mzda (plat) a hodinový výdělek. Šetření je obsahově harmonizováno se strukturálním šetřením EU „Structure of Earnings Survey“, viz nařízení Komise (ES) č. 1916/2000 ve znění pozdějších předpisů. Gestorem šetření je Ministerstvo práce a sociálních věcí (MPSV). Průběh a vývoj šetření RSCP řídí komise složená ze zástupců MPSV, Českého statistického úřadu (ČSÚ), Ministerstva financí, České národní banky, Českomoravské konfederace odborových svazů, Svazu průmyslu a dopravy ČR, CERGE-EI, VŠE v Praze a dalších institucí. Zpracovatelem RSCP je TREXIMA, spol. s r.o. (www.trexima.cz).

Šetření RSCP sleduje výdělkové údaje ve mzdové i platové sféře. Ve mzdové sféře je zjišťování prováděno pod názvem „Čtvrtletní šetření o průměrném výdělku“ a je zařazeno do programu statistických zjišťování vyhlášených ČSÚ ve sbírce zákonů pro příslušný kalendářní rok (viz příloha č. 2 Vyhlášky č. 250/2018 Sb., kterou se stanoví Program statistických zjišťování na rok 2019) a pro vybrané ekonomické subjekty je povinné. Zdrojem dat pro platovou sféru je Informační systém o platech, který je spravován Ministerstvem financí a je realizován s pololetní periodou.

Publikace RSCP jsou pro jednotlivé kraje vydávány od roku 2011 jednou ročně, a to samostatně za mzdovou a platovou sféru. Publikace RSCP obsahují údaje o mzdách (platech), pracovní době a hodinovém výdělku v podrobných klasifikacích, zejména podle jednotlivých zaměstnání.

Souhrnné výsledky šetření za Českou republiku obsahuje Informační systém o průměrném výdělku (ISPV).

Výsledkové publikace RSCP ve formátu Excel a ve formátu PDF jsou k dispozici na internetových stránkách MPSV (www.mpsv.cz) v sekci *Příjmy a životní úroveň*. Regionální statistika je zveřejňována na stránkách <http://portal.mpsv.cz/> v sekci *Zaměstnanost* v podsekci *Statistiky* pod odkazem *Statistika výdělků*. Všechny výsledkové publikace a aktuální studie a analýzy z oblasti odměňování nabízí portál www.ispv.cz. Ten zároveň slouží jako podpora respondentům RSCP, kteří zde naleznou všechny potřebné informace a podpůrné nástroje pro zasílání dat.

Ministerstvo práce a sociálních věcí děkuje všem respondentům šetření za přípravu vstupních dat pro šetření. Svědomitý přístup respondentů a dodržování termínů pro předání dat umožňují pravidelně uveřejňovat tuto publikaci.



Výsledková část

platová sféra

Výsledková část - platová sféra

Základní metodické přístupy

Tato publikace přináší charakteristiky hrubého měsíčního platu, pracovní doby a hodinového výdělku získané za platovou sféru v rámci šetření RSCP (RSCP-PLS). V RSCP se zařazují do platové sféry ekonomické subjekty, které odměňují platem podle § 109 odst. 3 zákona č. 262/2006 Sb., zákoníku práce, ve znění pozdějších předpisů. Zdrojem dat je Informační systém o platech, který je spravován Ministerstvem financí a je realizován s pololetní periodou.

Primárním výsledkem RSCP jsou statistiky platové úrovně jednotlivých zaměstnání (od roku 2011 v klasifikaci CZ-ISCO) v jednotlivých krajích České republiky, dále statistiky platů, pracovní doby a hodinových výdělků v členění podle charakteristik zaměstnance i zaměstnavatele.

Vedle podnikového výkaznictví ČSÚ je RSCP dalším zdrojem informací o mzdách a platech v České republice. Výkaznictví ČSÚ sbírá údaje o evidenčním počtu zaměstnanců a vyplacených mzdách za ekonomický subjekt a publikuje průměrné mzdy v členění podle podnikových charakteristik. Jeho účelem je makroekonomický pohled na jednotlivá odvětví ekonomiky v rámci dlouhé časové řady. Naproti tomu údaje z RSCP slouží primárně k porovnávání mzdové úrovně jednotlivých skupin zaměstnanců – při znalosti mzdové diference, mzdových složek, pracovní doby – mezi sebou v podrobné klasifikaci zaměstnání CZ-ISCO a v různých krajích. Navíc umožňuje standardizované srovnání mezi jednotlivými zeměmi EU. Při srovnávání výsledků průměrných mezd ČSÚ a RSCP je třeba vzít v úvahu rozdílnou definici mzdové sféry podle RSCP a podnikatelské sféry podle ČSÚ a rozdílný způsob přepočtu zaměstnanců (na plné úvazky podle ČSÚ a na plnou placenou dobu podle RSCP).

Popis publikovaných tabulek

Tabulky v publikaci jsou rozděleny podle sledovaných ukazatelů do tří základních okruhů. Charakteristiky hrubého měsíčního platu, struktura platu a průměrná placená doba jsou v tabulkách s označením MZS-Mx, charakteristiky měsíční odpracované a neodpracované doby v tabulkách s označením MZS-Tx a charakteristiky hodinového výdělku v tabulkách s označením MZS-Vx.

Tabulky typu Mx obsahují údaj o počtu zaměstnanců přepočteném podle placených měsíců (podrobnější vysvětlení v kapitole 3.1 Technického dodatku), dále nejvýznamnější charakteristiky platové diferenciaci (viz tabulka níže), průměrný plat a jeho složení (podíl odměn, příplatků a náhrad) a odpovídající měsíční placenou dobu.

Tabulky typu Tx obsahují údaj o počtu zaměstnanců přepočteném podle evidenčních měsíců (podrobnější vysvětlení v kapitole 3.2 Technického dodatku), dále průměrnou měsíční pracovní dobu s výší přesčasu a neodpracovanou dobu s dobou dovolené a nemoci.

Tabulky typu Vx obsahují údaj o počtu zaměstnanců přepočteném podle placených měsíců a nejvýznamnější charakteristiky diferenciaci hodinového výdělku.

Statistické charakteristiky používané ve výsledkových tabulkách:

1. decil	První decil je hodnota, pod kterou leží 10 % nejnižších hodnot sledovaného znaku.
1. kvartil	První kvartil je hodnota, pod kterou leží 25 % nejnižších hodnot sledovaného znaku.
Medián	Medián je hodnota uprostřed vzestupně uspořádané řady hodnot sledovaného znaku, polovina hodnot je nižší než medián a druhá polovina je vyšší než medián.
3. kvartil	Třetí kvartil je hodnota, nad kterou leží 25 % nejvyšších hodnot sledovaného znaku.
9. decil	Devátý decil je hodnota, nad kterou leží 10 % nejvyšších hodnot sledovaného znaku.
Průměr	Průměr je počítán jako vážený (případně nevážený) aritmetický průměr sledovaného znaku.

Ostatní symboly používané ve výsledkových tabulkách:

"Neuvedeno"	Symbol "Neuvedeno" označuje kategorii zaměstnanců, u které nebyl uveden kód příslušného třídícího znaku.
"*"	Symbol "*" označuje nezveřejnitelný údaj z důvodu malého (méně než 50 zaměstnanců) či nereprezentativního vzorku zaměstnanců.

Základní informace o hrubém měsíčním platu

Jihomoravský kraj

Medián hrubého měsíčního platu 35 956 Kč/měs

Index mediánu hrubého měsíčního platu vůči roku 2018 110,2 %

Diferenciace

1. decil	- 10 % hrubých měsíčních platů menších než	21 463 Kč/měs
1. kvartil	- 25 % hrubých měsíčních platů menších než	28 847 Kč/měs
Medián	- 50 % hrubých měsíčních platů menších než	35 956 Kč/měs
3. kvartil	- 25 % hrubých měsíčních platů větších než	44 250 Kč/měs
9. decil	- 10 % hrubých měsíčních platů větších než	54 649 Kč/měs

Průměr hrubého měsíčního platu 38 188 Kč/měs

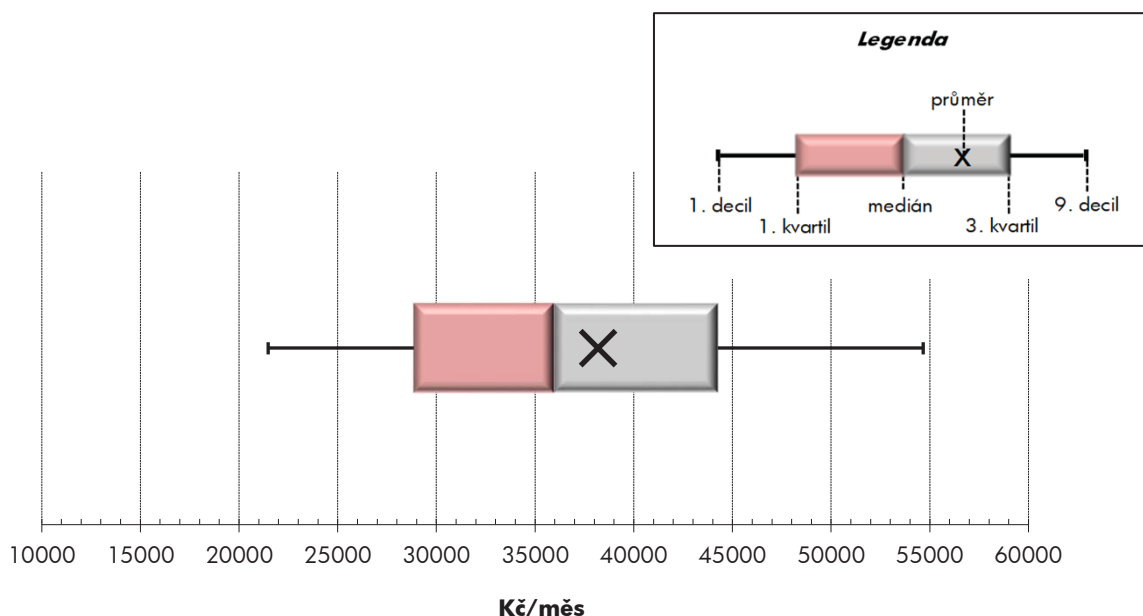
Podíl zaměstnanců s podprůměrným hrubým měsíčním platem 57,6 %

Vybrané složky hrubého měsíčního platu

Odměny	7,9 %
Příplatky	15,0 %
Náhrady	12,0 %

Průměrná placená doba 173,5 hod/měs

Počet zaměstnanců (přepočtený podle placených měsíců) 78,1 tis. osob



Hrubý měsíční plat podle pohlaví a věku

Jihomoravský kraj

pohlaví/ věková skupina	počet zaměstnanců přepočtený podle placených měsíců	hrubý měsíční plat	
		medián	meziroční index
	tis. osob	Kč/měs	%
CELKEM - platová sféra	78,1	35 956	110,2
do 20 let	0,1	14 391	104,1
20 - 29 let	8,3	31 161	111,6
30 - 39 let	14,2	36 332	111,3
40 - 49 let	24,8	36 832	110,5
50 - 59 let	22,7	36 912	109,0
60 a více let	7,9	37 614	108,4
MUŽI	25,3	38 796	109,1
do 20 let	0,1	14 112	106,9
20 - 29 let	3,2	30 855	109,3
30 - 39 let	5,7	39 789	108,8
40 - 49 let	7,2	42 607	108,3
50 - 59 let	6,0	38 914	109,0
60 a více let	3,1	38 111	109,5
ŽENY	52,8	34 879	110,3
do 20 let	0,0	20 765	117,9
20 - 29 let	5,1	31 331	112,7
30 - 39 let	8,5	33 831	110,8
40 - 49 let	17,7	34 924	109,9
50 - 59 let	16,7	36 280	109,1
60 a více let	4,7	37 396	107,9

Hrubý měsíční plat podle vzdělání

Jihomoravský kraj

stupeň dosaženého vzdělání (KKOV)	počet zaměstnanců přepočtený podle placených měsíců	hrubý měsíční plat		
		medián	meziroční index	
	tis. osob	Kč/měs	%	
Základní a nedokončené	A-C	2,1	20 634	110,9
Střední bez maturity	D,E,H,J	11,1	24 098	108,6
Střední s maturitou	K-M	28,1	34 479	108,8
Vyšší odborné a bakalářské	N,R	8,7	37 979	110,9
Vysokoškolské	T,V	25,5	42 673	111,9
Neuveдено		2,7	31 945	109,0
CELKEM - platová sféra	78,1	35 956	110,2	

Hrubý měsíční plat podle pohlaví a věku

Jihomoravský kraj

diferenciace hrubého měsíčního platu				hrubý měsíční plat				placená doba
1. decil	1. kvartil	3. kvartil	9. decil	průměr	z toho			
Kč/měs	Kč/měs	Kč/měs	Kč/měs		Kč/měs	odměny	příplatky	náhrady
					%	%	%	
21 463	28 847	44 250	54 649	38 188	7,9	15,0	12,0	173,5
13 613	13 613	20 302	26 850	17 717	3,4	5,8	3,9	175,4
16 173	24 850	36 251	41 866	31 097	7,0	13,7	11,0	174,3
24 170	29 869	42 889	51 986	38 044	8,1	15,4	11,8	173,9
22 019	29 700	45 144	55 141	38 956	7,9	15,5	11,8	173,1
21 150	29 300	45 958	56 816	39 274	8,0	14,7	12,3	173,3
20 901	28 675	46 910	62 405	40 633	7,9	15,0	12,5	173,9
23 333	30 292	48 293	62 428	41 966	7,7	17,7	10,9	173,9
13 613	13 613	15 151	20 901	15 745	2,2	3,3	2,6	176,2
14 727	21 486	36 568	42 797	30 196	6,0	14,8	9,3	174,5
27 157	33 480	46 301	57 731	42 400	7,8	17,9	10,7	173,9
26 388	33 718	52 051	65 163	45 787	7,8	18,7	10,7	173,4
23 723	29 695	50 958	65 909	43 285	8,0	17,7	11,5	173,9
22 360	27 541	48 955	69 577	42 469	8,1	17,1	12,0	174,6
20 842	28 241	42 526	51 329	36 379	8,0	13,5	12,5	173,3
14 112	15 169	26 620	32 153	21 730	5,2	9,6	5,9	173,7
21 347	25 708	36 061	41 337	31 658	7,6	13,1	11,9	174,1
22 603	28 181	40 009	47 740	35 139	8,4	13,4	12,7	173,8
20 691	28 442	42 095	50 652	36 192	8,0	13,8	12,4	173,0
20 409	29 117	44 769	53 641	37 823	8,0	13,5	12,7	173,1
20 087	29 802	46 288	57 959	39 415	7,7	13,4	12,8	173,5

Hrubý měsíční plat podle vzdělání

Jihomoravský kraj

diferenciace hrubého měsíčního platu				hrubý měsíční plat				placená doba
1. decil	1. kvartil	3. kvartil	9. decil	průměr	z toho			
Kč/měs	Kč/měs	Kč/měs	Kč/měs		Kč/měs	odměny	příplatky	náhrady
					%	%	%	
15 175	17 498	25 813	31 738	22 163	6,6	12,9	10,4	173,2
17 408	19 691	29 846	33 794	25 045	7,5	13,3	10,1	173,4
23 615	29 231	41 848	49 485	35 758	6,3	14,9	11,3	172,8
27 205	31 792	45 668	53 252	39 312	6,3	16,9	11,9	172,4
32 604	37 214	52 923	69 563	48 190	9,8	15,3	13,0	174,9
14 523	24 442	37 646	45 132	31 647	7,4	12,0	11,5	172,0
21 463	28 847	44 250	54 649	38 188	7,9	15,0	12,0	173,5

Hrubý měsíční plat podle hlavních tříd a tříd zaměstnání CZ-ISCO

		Jihomoravský kraj	
hlavní třída / třída zaměstnání CZ-ISCO		počet zaměstnanců přepočtený podle placených měsíců	hrubý měsíční plat
		tis. osob	medián Kč/měs
D	Manuální pracovníci	16,2	23 878
T	Nemanuální pracovníci	61,9	38 625
1	Řídící pracovníci	3,2	57 534
11	Nejvyšší státní úředníci, nejvyšší představitelé společností	0,3	67 475
12	Řídící prac.správy podniku, obchod., admin. a pod. činností	0,6	55 318
13	Řídící pracovníci výroby, IT, vzdělávání a příbuzných oborů	2,1	57 238
14	Řídící prac.ubyt.,strav.služeb,obchodu,ost.řídící pracovníci	0,1	41 862
2	Specialisté	26,2	40 143
21	Specialisté v oblasti vědy a techniky	1,2	38 891
22	Specialisté v oblasti zdravotnictví	5,4	53 023
23	Specialisté v oblasti výchovy a vzdělávání	14,5	38 706
24	Specialisté v obchodní sféře a veřejné správě	2,1	38 296
25	Specialisté v oblasti ICT	0,4	41 934
26	Specialisté obl. právní, sociální, kulturní a příbuz.oblastí	2,4	37 787
3	Techničtí a odborní pracovníci	22,0	37 635
31	Techničtí a odborní pracovníci v oblasti vědy a techniky	1,4	33 360
32	Odborní pracovníci v oblasti zdravotnictví	6,3	42 185
33	Odborní pracovníci v obchodní sféře a veřejné správě	12,2	36 958
34	Odborní pracovníci v obl.práva,kultury,sportu,příbuz.oborech	1,6	31 933
35	Technici v oblasti ICT	0,4	34 446
4	Úředníci	4,5	30 450
41	Všeobecní admin.pracovníci,sekretáři,pracovníci zadávání dat	1,6	28 455
42	Pracovníci informačních služeb,na přepážkách,v příb.oborech	0,2	26 959
43	Úředníci pro zpracování číselných údajů a v logistice	0,6	31 620
44	Ostatní úředníci	2,0	32 423

Hrubý měsíční plat podle hlavních tříd a tříd zaměstnání CZ-ISCO

Jihomoravský kraj

diferenciace hrubého měsíčního platu				hrubý měsíční plat				placená doba
1. decil	1. kvartil	3. kvartil	9. decil	průměr	z toho			
Kč/měs	Kč/měs	Kč/měs	Kč/měs	Kč/měs	odměny	příplatky	náhrady	hod/měs
					%	%	%	
17 124	19 428	30 318	35 636	25 694	7,1	15,0	10,4	172,7
27 309	32 418	46 406	57 424	41 462	8,0	15,0	12,2	173,7
40 963	48 339	69 555	83 801	61 098	12,5	24,9	13,3	173,8
47 971	56 731	81 675	101 036	71 594	14,3	31,4	11,3	173,4
38 395	45 226	70 190	86 977	59 471	14,5	26,6	11,3	174,6
42 552	49 042	67 777	80 857	60 740	11,6	23,3	14,3	173,8
28 589	32 829	48 514	63 297	43 693	9,7	23,1	10,5	173,0
31 472	35 138	46 606	58 827	44 188	9,1	12,4	13,7	175,1
29 428	33 613	45 724	55 172	40 996	9,4	14,2	10,9	174,5
36 588	43 465	70 179	104 186	61 714	8,9	20,9	10,2	179,1
31 627	34 607	42 886	46 927	39 267	9,2	6,0	17,1	173,9
28 080	32 485	45 702	56 746	40 635	9,4	18,6	11,1	174,7
31 202	35 862	50 657	58 414	44 071	9,8	21,1	10,7	175,0
29 485	33 602	43 150	49 657	39 142	9,1	12,2	11,0	174,3
27 544	31 868	45 673	53 280	39 433	5,9	17,9	11,5	172,2
25 630	29 358	38 284	44 689	34 562	10,2	13,0	10,5	174,6
31 994	36 115	48 586	55 427	42 967	3,6	20,6	10,6	172,1
27 257	31 348	45 493	53 764	39 239	6,4	17,2	12,1	171,9
24 705	27 881	35 902	40 641	32 417	8,0	14,3	11,3	171,7
25 456	29 634	40 085	48 082	35 871	8,0	18,9	10,1	175,0
22 976	26 255	35 583	40 983	31 512	9,8	12,9	11,0	173,4
22 528	25 281	32 637	37 784	29 511	10,4	11,2	10,6	173,8
19 861	23 655	31 132	34 522	27 642	7,5	14,9	10,7	172,6
23 647	27 540	36 731	41 968	32 610	9,8	13,2	10,7	173,5
23 949	27 680	37 844	42 920	33 285	9,6	13,7	11,4	173,1

Hrubý měsíční plat podle hlavních tříd a tříd zaměstnání CZ-ISCO

		Jihomoravský kraj	
hlavní třída / třída zaměstnání CZ-ISCO		počet zaměstnanců přepočtený podle placených měsíců	hrubý měsíční plat
		tis. osob	medián
			Kč/měs
5	Pracovníci ve službách a prodeji	12,2	27 509
51	Pracovníci v oblasti osobních služeb	4,4	22 239
52	Pracovníci v oblasti prodeje	0,2	25 588
53	Pracovníci osob.péče ve vzdělávání,zdravotnictví,příbuz.obl.	5,2	29 269
54	Pracovníci v oblasti ochrany a ostrahy	2,5	39 736
6	Kvalifikovaní pracovníci v zemědělství,lesnictví a rybářství	0,2	22 845
61	Kvalifikovaní pracovníci v zemědělství	0,2	22 866
62	Kvalifikovaní pracovníci v lesnictví, rybářství a myslivosti	0,0	*
7	Řemeslníci a opraváři	1,2	26 659
71	Řemeslníci,kvalif.pracovníci na stavbách(kromě elektrikářů)	0,4	26 762
72	Kovodělníci,strojírenští dělníci,pracovníci v příb.oborech	0,3	27 028
73	Pracovníci v obl.uměleckých a tradičních řemesel, polygrafie	0,1	26 533
74	Pracovníci v oboru elektroniky a elektrotechniky	0,2	28 974
75	Zpracovatelé potravin,dřeva,textilu,pracovníci příbuz.oborů	0,2	23 980
8	Obsluha strojů a zařízení, montéři	1,3	29 617
81	Obsluha stacionárních strojů a zařízení	0,3	23 248
83	Řidiči a obsluha pojízdných zařízení	1,0	31 407
9	Pomocní a nekvalifikovaní pracovníci	4,5	18 537
91	Uklízeči a pomocníci	2,8	18 145
92	Pomocní pracovníci v zemědělství, lesnictví a rybářství	0,0	*
93	Pomocní pracovníci těžby,staveb.,výroby,dopravy a příb.ob.	0,2	22 173
94	Pomocní pracovníci při přípravě jídla	0,1	18 879
96	Pracovníci s odpady a ostatní pomocní pracovníci	1,4	19 566
CELKEM - platová sféra		78,1	35 956

Hrubý měsíční plat podle hlavních tříd a tříd zaměstnání CZ-ISCO

Jihomoravský kraj

diferenciace hrubého měsíčního platu				hrubý měsíční plat				placená doba
1. decil	1. kvartil	3. kvartil	9. decil	průměr	z toho			
Kč/měs	Kč/měs	Kč/měs	Kč/měs	Kč/měs	odměny	příplatky	náhrady	hod/měs
					%	%	%	
19 266	22 254	33 574	41 922	29 294	6,7	16,1	11,4	171,0
18 098	19 579	26 330	30 991	23 576	10,4	9,1	10,1	174,2
19 450	22 244	29 458	32 579	26 112	7,3	13,9	10,3	173,8
21 870	24 989	32 897	36 146	29 192	5,6	16,6	11,8	169,4
22 729	31 475	47 300	55 097	39 740	4,6	22,6	12,1	168,4
18 413	20 768	25 921	30 228	23 793	7,9	11,5	10,6	178,5
18 482	20 768	25 947	30 228	23 828	8,0	11,5	10,6	178,5
*	*	*	*	*	*	*	*	*
21 181	23 952	29 817	33 101	27 102	6,2	14,2	10,2	175,8
22 203	24 262	29 589	32 594	27 323	6,7	14,4	10,2	176,6
21 706	24 051	29 990	33 101	27 130	7,4	15,0	10,3	174,6
23 421	24 466	28 778	32 314	27 087	5,4	8,0	10,7	176,6
24 392	26 274	32 506	35 125	29 672	5,2	17,6	10,0	177,4
18 666	19 908	26 190	29 713	23 713	4,8	9,1	10,3	174,3
20 773	24 433	33 715	36 305	29 222	8,0	20,7	10,1	176,7
18 298	20 428	28 734	32 119	24 544	6,5	17,5	9,7	174,4
23 112	26 300	34 275	36 793	30 664	8,4	21,5	10,2	177,4
15 120	16 749	21 317	25 263	19 522	8,0	9,2	10,2	174,1
15 696	16 823	19 982	22 287	18 777	9,4	7,4	10,3	173,5
*	*	*	*	*	*	*	*	*
17 637	19 993	24 984	27 275	22 595	4,5	13,5	9,9	177,3
17 395	18 091	20 781	23 970	19 974	9,5	6,0	10,0	175,0
13 902	15 723	24 327	28 227	20 475	5,9	12,1	10,1	174,6
21 463	28 847	44 250	54 649	38 188	7,9	15,0	12,0	173,5

Hrubý měsíční plat podle podskupin zaměstnání CZ-ISCO

podskupina zaměstnání / kategorie zaměstnání CZ-ISCO	Jihomoravský kraj	
	počet zaměstnanců přepočtený podle placených měsíců	hrubý měsíční plat
	tis. osob	medián Kč/měs
1112 Nejvyšší státní úředníci	0,2	66 569
1120 Nejvyšší představitelé společností (kromě polit.,záj.m.org.)	0,1	69 930
1211 Řídící pracovníci v oblasti financí (kr.fin.,pojišť.služeb)	0,2	55 853
1212 Řídící pracovníci v oblasti lidských zdrojů	0,1	48 484
1219 Ostatní řídicí pracovníci správy podniku a pod. činností	0,3	56 980
1311 Řídící pracovníci v zemědělství, lesnictví a příb. oborech	0,1	54 082
1330 Řídící pracovníci v oblasti ICT	0,0	59 823
1341 Řídící pracovníci v oblasti péče o děti	0,4	48 981
1342 Řídící pracovníci v oblasti zdravotnictví	0,2	77 773
1343 Řídící pracovníci v oblasti péče o seniory	0,0	44 988
1344 Řídící pracovníci v sociální oblasti (kromě péče o seniory)	0,1	54 341
1345 Řídící pracovníci v oblasti vzdělávání	1,0	60 894
1349 Řídící pracovníci knihoven, muzeí, práva a bezpečnosti	0,2	60 222
1412 Řídící pracovníci v oblasti stravovacích služeb	0,0	39 888
1431 Řídící pracovníci kultury, vydavatelství, sportu, zábavy	0,0	41 334
2131 Biologové, botanici, zoologové a příbuzní specialisté	0,2	42 119
2132 Specialisté v zemědělství, lesnictví, rybářství a vod.hosp.	0,2	37 136
2133 Specialisté ochrany životního prostředí (kr.prům.ekologie)	0,1	36 427
2141 Specialisté v oblasti průmysl.inženýrství a příbuz.oblastech	0,1	39 218
2211 Praktičtí lékaři	0,3	66 741
2212 Lékaři specialisté	2,2	72 080
2221 Všeobecné sestry se specializací	2,1	49 059
2320 Učitelé odb.předmětů, prakt.vyučování, odb.výcviku, lektori	1,3	40 634
2330 Učitelé SŠ (kr.odborných předmětů), konzervatořích, 2.st.ZŠ	4,6	40 918
2341 Učitelé na 1. stupni ZŠ	2,7	40 598
2342 Učitelé v oblasti předškolní výchovy	2,8	33 429
2354 Lektori a učitelé hudby na ostatních školách	0,3	37 531
2355 Lektori a učitelé umění na ostatních školách	0,1	37 361
2359 Specialisté,odborní pracovníci v obl.výchovy,vzdělávání j.n.	1,4	34 471
2411 Specialisté v oblasti účetnictví	0,4	37 484
2422 Specialisté v oblasti strategie a politiky organizací	1,4	38 920
2522 Systémoví administrátoři, správci počítačových sítí	0,2	40 888
2612 Soudci a příbuzní pracovníci	0,5	39 343
2619 Specialisté v oblasti práva a příbuzných oblastech j.n.	0,5	41 656
2621 Specialisté archiváři,kurátoři a správci památkových objektů	0,2	35 239
2634 Psychologové	0,2	37 960
2635 Specialisté v sociální oblasti	0,2	35 221
2652 Hudebníci, zpěváci a skladatelé	0,4	36 691
3112 Stavební technici	0,3	37 459
3118 Technici kartografové,zeměměřiči,pracovníci v příbuz.oborech	0,4	31 376
3119 Technici v ostatních průmyslových oborech	0,2	32 871
3211 Technici a asistenti pro obsluhu lékařských zařízení	0,3	44 295
3212 Odborní laboranti, laboratorní asistenti v obl.zdravotnictví	0,6	37 432
3221 Všeobecné sestry bez specializace	3,8	44 410

Hrubý měsíční plat podle podskupin zaměstnání CZ-ISCO

Jihomoravský kraj

diferenciace hrubého měsíčního platu				hrubý měsíční plat				placená doba
1. decil	1. kvartil	3. kvartil	9. decil	průměr	z toho			
Kč/měs	Kč/měs	Kč/měs	Kč/měs	Kč/měs	odměny	příplatky	náhrady	hod/měs
					%	%	%	
50 450	57 410	82 492	99 113	71 145	12,9	32,4	11,0	174,0
38 933	56 366	83 202	113 332	74 016	17,0	30,3	11,5	172,7
40 131	46 741	70 190	89 287	60 634	14,3	27,6	11,8	173,7
38 401	42 780	58 937	75 699	52 473	10,8	25,1	10,5	176,1
38 862	46 103	70 849	86 558	59 839	15,6	25,7	11,3	174,9
42 076	48 339	64 421	82 147	59 798	15,0	21,4	11,2	174,0
39 204	53 300	73 443	84 381	63 196	13,7	29,9	10,9	174,9
38 778	43 036	53 443	57 544	48 826	10,4	19,0	16,1	173,2
47 310	52 987	105 120	133 502	83 524	8,7	28,9	10,0	181,0
39 556	40 918	52 509	64 740	48 264	9,9	21,5	10,5	173,0
41 260	44 499	67 019	78 694	57 131	12,3	26,7	10,7	173,2
47 291	53 548	69 691	77 814	61 974	12,9	22,2	16,3	173,6
44 266	51 974	67 276	80 462	61 408	9,5	26,0	12,1	169,4
27 054	31 120	46 327	50 508	39 337	13,5	16,9	9,5	173,8
29 575	33 405	51 040	75 972	44 702	7,5	25,5	10,9	171,7
28 341	33 355	52 356	62 997	44 079	7,4	13,2	10,9	176,1
30 907	33 975	41 663	45 190	37 820	11,9	8,2	10,7	174,2
27 005	31 045	40 994	46 053	36 603	10,1	11,2	11,2	174,5
29 993	33 149	49 582	56 820	41 655	9,6	18,1	11,4	174,5
37 239	52 258	86 111	108 510	70 434	11,3	19,7	9,1	196,7
41 321	55 215	100 343	125 049	79 573	12,2	21,0	9,9	185,2
37 176	42 818	53 847	58 641	48 611	3,3	23,2	10,6	171,7
34 370	36 973	45 609	51 322	42 149	11,1	6,7	17,1	175,8
35 144	37 721	44 286	48 085	41 475	9,8	6,6	17,3	173,5
34 527	37 321	43 564	46 517	40 647	9,1	5,6	17,4	173,7
29 666	31 250	35 539	38 277	33 773	8,8	2,8	16,3	174,1
32 640	34 750	40 323	43 312	37 900	6,1	2,6	17,8	174,6
32 261	33 985	40 168	41 560	37 367	6,1	1,9	17,4	174,5
29 525	31 654	38 721	43 927	35 909	8,5	6,8	16,4	174,1
28 572	32 216	43 603	51 004	38 784	10,0	15,6	10,8	173,1
28 157	32 843	47 023	58 261	41 516	9,0	19,6	11,2	175,3
31 956	35 742	47 371	56 611	43 291	10,7	19,2	10,7	174,9
33 504	36 077	43 864	49 479	40 609	12,5	9,9	9,7	174,2
31 930	36 388	47 633	56 228	43 284	10,7	17,3	11,6	174,3
27 615	31 433	40 598	45 990	36 505	12,6	8,9	10,3	175,3
31 452	34 442	43 540	50 773	39 756	6,6	8,6	15,5	175,0
26 761	30 532	39 104	45 453	35 774	6,4	16,3	11,3	173,1
29 944	33 413	39 097	41 541	36 453	3,1	8,2	9,8	174,5
28 905	32 972	42 062	48 216	38 327	11,6	15,7	10,8	173,5
24 137	28 199	34 073	36 860	31 210	11,5	5,7	9,9	174,0
25 266	27 885	37 528	42 965	33 500	7,4	17,8	10,5	174,0
31 091	36 866	52 549	61 782	45 678	7,6	16,8	11,4	182,3
27 454	32 063	44 144	50 443	38 331	3,3	14,3	11,4	175,5
34 356	38 819	50 355	57 234	45 167	3,4	21,9	10,5	170,5

Hrubý měsíční plat podle podskupin zaměstnání CZ-ISCO

podskupina zaměstnání / kategorie zaměstnání CZ-ISCO	Jihomoravský kraj	
	počet zaměstnanců přepočtený podle placených měsíců	hrubý měsíční plat
	tis. osob	medián Kč/měs
3222 Porodní asistentky bez specializace	0,2	42 558
3255 Odborní pracovníci v oblasti rehabilitace	0,2	36 610
3256 Praktické sestry	0,6	36 780
3257 Asistenti ochrany veřejného zdraví	0,1	34 460
3258 Zdravotníci záchranáři	0,2	45 932
3313 Odborní pracovníci účetnictví, ekonomiky, personalistiky	1,9	34 830
3333 Odborní pracovníci úřadů práce a pracovních agentur	0,3	30 675
3339 Zprostředkovatelé služeb j.n.	0,1	29 774
3341 Vedoucí v oblasti administrativních agend	0,5	46 598
3342 Odborní administrativní pracovníci v právní oblasti	0,2	34 498
3343 Odborní pracovníci v administrativě a správě organizace	2,6	33 018
3352 Pracovníci veřejné správy v oblasti daní	1,4	35 832
3353 Pracovníci veřejné správy v oblasti sociálních, jiných dávek	0,8	29 724
3354 Pracovníci veřejné správy vydávající různá povolení	0,1	33 981
3359 Pracovníci veřejné správy v oblasti státních regulací j.n.	0,1	32 622
3411 Odborní pracovníci v právní obl.,bezpečnosti,příbuz.oborech	0,0	35 339
3412 Odborní pracovníci v sociální oblasti	1,2	32 498
3511 Technici provozu ICT, technici programátoři	0,2	35 161
3513 Technici počítačových sítí a systémů	0,1	36 421
4110 Všeobecní administrativní pracovníci	1,0	29 377
4120 Sekretáři (všeobecní)	0,2	30 159
4131 Pracovníci pro zpracování textů, pisáři	0,3	26 408
4132 Pracovníci pro zadávání dat	0,0	27 304
4223 Operátoři telefonních panelů	0,0	20 849
4225 Pracovníci v informačních kancelářích	0,0	30 718
4226 Recepční (kr.recepčních v hotelích, ubytovacích zařízeních)	0,1	24 641
4229 Pracovníci informačních služeb j.n.	0,0	32 757
4311 Úředníci v oblasti účetnictví	0,3	32 908
4312 Úředníci v oblasti statistiky, finančnictví a pojišťovnictví	0,1	27 603
4313 Mzdoví účetní	0,1	33 874
4321 Úředníci ve skladech	0,1	28 149
4323 Pracovníci v dopravě a přepravě	0,1	39 772
4411 Knihovníci	0,5	28 558
4415 Pracovníci evidence dat a archivů	0,3	28 428
4416 Personální referenti	0,1	35 324
4419 Úředníci j.n.	1,2	35 313
5120 Kuchaři (kromě šéfkuchařů), pomocní kuchaři	2,4	21 350
5151 Vedoucí provozu stravovacích, ubytovacích a dalších zařízení	0,5	28 717
5153 Správci objektů	1,2	22 336
5164 Chovatelé,ošetřovatelé zvířat v zařiz.pro chov,příbuz.prac.	0,1	24 882
5230 Pokladníci a prodavači vstupenek a jízdenek	0,1	26 559
5312 Asistenti pedagogů	1,0	26 148
5321 Ošetřovatelé a prac. sociálních služeb v obl. pobytové péče	2,1	31 821
5322 Ošetřovatelé a prac.soc.služeb v obl.ambul. služeb,dom. péče	0,2	27 545

Hrubý měsíční plat podle podskupin zaměstnání CZ-ISCO

Jihomoravský kraj

diferenciace hrubého měsíčního platu				hrubý měsíční plat				placená doba
1. decil	1. kvartil	3. kvartil	9. decil	průměr	z toho			
Kč/měs	Kč/měs	Kč/měs	Kč/měs	Kč/měs	odměny	příplatky	náhrady	hod/měs
					%	%	%	
34 291	37 196	47 702	56 004	43 295	0,9	24,0	10,0	169,5
30 838	33 471	39 828	45 761	37 373	3,9	7,4	11,2	176,0
28 525	32 255	41 834	46 817	37 252	1,4	25,1	9,8	170,7
31 415	33 148	36 034	40 075	35 285	8,2	13,1	11,8	173,3
38 778	41 706	49 734	53 893	46 258	2,8	28,8	10,3	173,9
27 809	31 061	39 339	44 894	35 790	10,4	14,3	10,8	174,2
25 148	27 864	32 880	34 502	30 516	5,4	10,5	9,9	178,5
22 704	25 487	34 184	38 020	30 485	8,0	13,5	10,9	173,7
32 855	38 932	54 475	63 397	47 580	12,9	23,9	11,3	174,0
26 578	29 800	39 170	44 668	35 573	12,8	14,6	10,5	173,9
25 497	28 777	37 856	44 010	34 317	8,9	14,6	11,5	173,5
29 090	32 393	41 611	48 514	37 588	6,4	19,6	12,0	174,0
24 036	26 676	32 453	39 229	30 789	6,8	9,5	10,2	175,4
27 034	30 124	36 935	42 267	34 133	7,6	13,6	12,0	171,8
27 083	30 062	34 701	42 362	33 612	6,1	12,2	9,8	177,2
19 738	25 950	40 871	50 076	34 812	9,9	17,4	10,5	172,2
26 032	29 046	36 174	40 446	33 061	7,5	14,8	11,5	170,9
24 971	29 358	41 544	51 140	36 705	7,4	20,4	9,9	175,5
27 391	32 042	41 031	48 560	37 422	10,9	15,6	10,3	174,4
22 523	25 474	33 253	38 794	30 177	9,5	11,6	10,8	173,7
22 939	26 421	34 623	39 268	30 694	10,9	13,6	10,8	174,0
22 368	23 876	28 520	31 692	26 646	13,8	7,8	9,8	174,0
23 069	25 317	29 141	30 655	27 742	7,2	10,2	10,0	174,1
16 975	18 449	23 993	25 249	21 343	6,1	14,7	10,3	171,3
24 995	27 007	33 060	36 253	30 954	10,2	13,5	10,7	173,5
19 861	22 840	27 969	31 423	25 311	4,1	13,7	10,2	172,2
25 992	27 579	35 620	39 793	32 195	10,6	14,6	11,6	174,9
25 816	28 853	37 703	42 077	33 927	9,6	13,0	10,7	172,9
21 847	24 019	30 221	32 824	27 697	7,4	9,2	11,1	173,6
29 500	31 432	37 253	41 529	34 533	11,2	13,4	10,8	171,9
20 611	23 360	31 865	34 994	27 925	8,0	13,4	10,7	174,9
30 326	34 287	45 008	47 448	39 434	13,6	18,4	10,0	174,7
21 547	24 816	31 754	36 756	29 157	7,7	9,5	11,3	173,9
22 586	24 837	31 314	35 919	28 970	10,2	10,5	10,9	174,2
27 677	31 204	40 377	51 919	37 494	12,6	16,8	10,7	173,7
26 253	30 625	39 680	44 560	35 543	9,8	15,4	11,6	172,5
17 997	19 411	24 218	27 610	22 257	10,2	7,7	10,2	174,1
19 294	23 515	32 896	37 520	28 890	11,7	12,7	10,1	174,3
17 868	19 150	26 631	30 463	23 453	10,9	8,8	9,7	174,5
20 455	22 870	28 476	31 653	25 702	7,5	14,2	10,9	171,6
20 473	24 111	30 329	32 623	27 230	7,2	14,2	10,4	173,4
21 102	23 831	28 922	32 056	26 552	8,5	5,9	16,6	172,5
26 251	29 166	34 017	36 501	31 562	6,3	20,3	11,1	164,3
22 907	25 518	31 154	33 925	28 323	11,8	13,2	10,3	174,2

Hrubý měsíční plat podle podskupin zaměstnání CZ-ISCO

Jihomoravský kraj

podskupina zaměstnání / kategorie zaměstnání CZ-ISCO	počet zaměstnanců přepočtený podle placených měsíců	hrubý měsíční plat
		medián
	tis. osob	Kč/měs
5329 Pracovníci osobní péče ve zdravotní a sociální oblasti j.n.	1,9	27 045
5411 Příslušníci HZS ČR, hasiči ostatních jednotek požární ochrany	0,9	46 418
5412 Policisté	0,3	38 367
5414 Pracovníci ostrahy a bezpečnostních agentur	0,4	22 282
6111 Pěstitelé zemědělských plodin	0,0	21 551
6113 Zahradníci a pěstitelé v zahradnických školkách	0,1	24 073
7112 Zedníci, kamnáři, dlaždiči a montéři suchých staveb	0,1	26 470
7119 Ostatní řemeslníci, kvalifikovaní prac.hl. stavební výroby	0,2	27 025
7126 Instalatéři, potrubáři, stavební zámečníci a stavební klempíři	0,1	28 025
7222 Nástrojaři a příbuzní pracovníci	0,2	26 085
7231 Mechanici a opraváři motorových vozidel	0,1	28 264
7411 Stavební a provozní elektrikáři	0,1	28 198
7412 Elektromechanici	0,1	30 310
7531 Krejčí, kožešníci a kloboučníci	0,1	25 523
7533 Švadleny, šičky, vyšivači a pracovníci v příbuzných oborech	0,1	18 948
8157 Obsluha strojů v prádelnách a čistírnách	0,1	20 686
8182 Obsluha parních turbín, kotlů a příbuzných zařízení	0,1	27 746
8189 Obsluha stacionárních strojů a zařízení j.n.	0,1	29 172
8322 Řidiči osobních a malých dodávkových automobilů, taxikáři	0,3	29 270
8332 Řidiči nákladních automobilů, traktorů a speciálních vozidel	0,5	33 039
8341 Řidiči a obsluha zemědělských a lesnických strojů	0,1	25 534
8344 Obsluha vysokozdvížných a jiných vozíků a skladníci	0,1	24 647
9112 Uklízeči a pomocníci v hotelích, admin., průmysl. a j. objektech	2,7	18 111
9121 Pracovníci pro ruční praní a žehlení	0,0	21 598
9333 Pomocní manipulační pracovníci (kromě výroby)	0,2	21 957
9412 Pomocníci v kuchyni	0,1	18 799
9613 Uklízeči veřejných prostranství, čističi kanalizací	0,9	19 456
9622 Pomocní pracovníci údržby budov a souvisejících prostor	0,2	23 747

Hrubý měsíční plat podle podskupin zaměstnání CZ-ISCO

Jihomoravský kraj

diferenciace hrubého měsíčního platu				hrubý měsíční plat				placená doba
1. decil	1. kvartil	3. kvartil	9. decil	průměr	z toho			
Kč/měs	Kč/měs	Kč/měs	Kč/měs	Kč/měs	odměny	příplatky	náhrady	hod/měs
					%	%	%	
20 508	22 932	31 928	37 699	28 046	2,9	17,4	10,6	173,1
37 084	40 553	53 093	58 832	47 276	5,4	25,1	11,7	165,2
29 404	33 820	44 285	51 270	39 793	7,4	31,3	10,8	171,5
17 143	19 376	25 253	28 602	22 762	5,1	18,8	9,5	173,3
17 756	19 399	23 808	25 921	21 562	7,4	8,4	11,1	174,5
18 624	21 472	27 431	31 745	24 855	7,8	13,3	10,5	180,3
22 430	23 523	28 125	31 062	26 483	7,7	15,1	10,6	175,0
22 090	24 356	29 760	34 583	27 796	7,4	14,2	10,1	176,8
23 415	25 403	29 979	31 801	27 838	4,7	15,8	10,1	177,9
21 380	22 973	29 700	33 008	26 634	6,7	15,6	9,9	174,7
23 935	26 712	31 172	33 904	28 659	9,2	13,6	11,1	175,0
24 458	26 052	32 065	35 125	29 427	5,8	17,5	10,1	177,3
24 242	26 274	32 621	35 123	29 945	4,3	18,3	9,9	177,5
22 896	24 390	26 392	29 927	25 639	3,8	5,8	10,1	174,8
18 150	18 659	20 871	23 618	20 320	3,7	7,9	10,6	174,3
16 349	19 087	22 704	24 813	21 003	8,7	13,1	10,4	173,5
20 947	24 106	30 950	33 271	27 635	4,4	19,9	9,5	177,9
22 305	25 204	32 571	34 879	28 687	5,2	21,9	9,0	172,6
22 283	25 206	34 059	39 522	30 383	8,2	19,2	9,2	186,9
25 203	30 258	34 864	36 464	32 145	8,8	24,3	10,5	172,8
22 134	24 211	28 193	31 288	26 797	9,3	14,1	9,9	175,8
19 652	22 113	27 009	28 359	24 381	7,1	12,0	11,8	175,6
15 687	16 804	19 922	22 083	18 726	9,4	7,3	10,2	173,6
17 577	18 893	22 614	23 733	21 355	10,5	12,2	11,3	169,5
17 887	20 008	24 747	26 809	22 379	4,0	14,0	9,9	177,8
17 379	18 091	20 767	23 970	19 867	9,1	6,0	10,0	175,0
13 738	15 608	23 999	28 007	20 257	6,0	12,3	10,0	174,2
15 891	19 360	27 522	31 055	23 745	6,7	14,1	10,0	176,5

Základní informace o měsíční odpracované a neodpracované době

Jihomoravský kraj

Průměrná měsíční odpracovaná doba 140,6 hod/měs

z toho přesčas 1,7 hod/měs

Diferenciace

1. decil - 10 % měsíčních odpracovaných dob menších než 124,7 hod/měs

1. kvartil - 25 % měsíčních odpracovaných dob menších než 134,8 hod/měs

Medián - 50 % měsíčních odpracovaných dob menších než 144,0 hod/měs

3. kvartil - 25 % měsíčních odpracovaných dob větších než 150,0 hod/měs

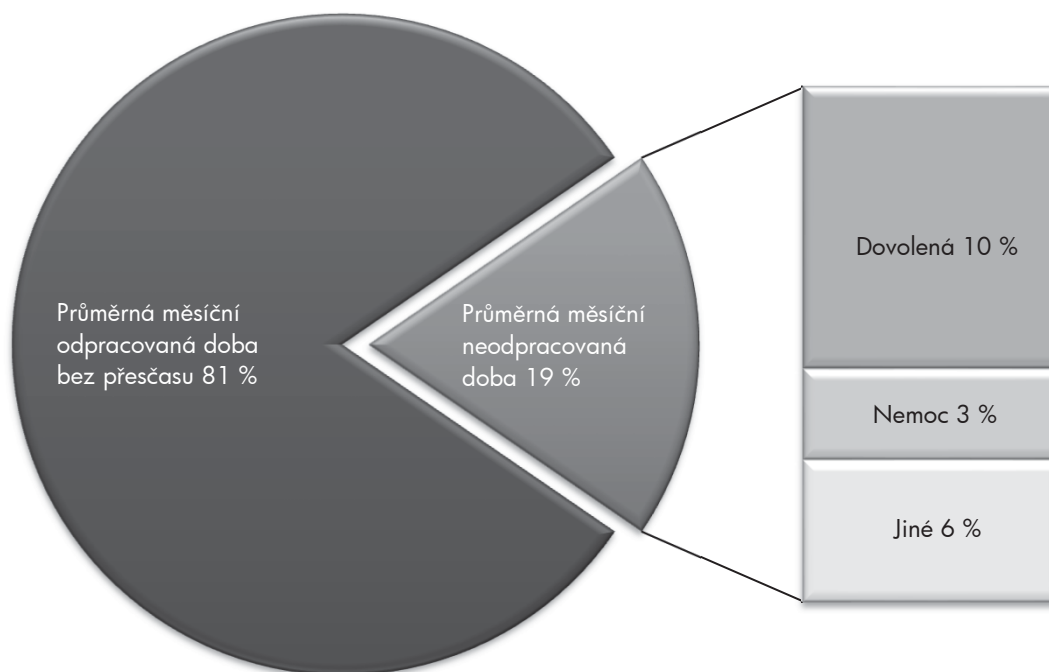
9. decil - 10 % měsíčních odpracovaných dob větších než 154,8 hod/měs

Průměrná měsíční neodpracovaná doba 32,8 hod/měs

z toho dovolená 17,9 hod/měs

z toho nemoc 5,8 hod/měs

Struktura fondu pracovní doby



**Měsíční odpracovaná a neodpracovaná doba
podle podskupin zaměstnání CZ-ISCO**

Jihomoravský kraj						
podskupina zaměstnání/ kategorie zaměstnání CZ-ISCO	počet zaměstnanců přepracovaný podle evid. měsíců tis. osob	odpracovaná doba		neodpracovaná doba		
		celkem hod/měs	z toho přesčas hod/měs	celkem hod/měs	z toho	
					dovolená	nemoc
1112 Nejvyšší státní úředníci	0,2	145,4	0,0	28,5	15,5	2,6
1120 Nejvyšší představitelé společností (kromě polit.,zájm.org.)	0,1	147,1	0,3	25,5	16,2	1,7
1211 Řídící pracovníci v oblasti financí (kr.fin.,pojišť.služeb)	0,2	144,7	0,4	29,1	15,8	4,0
1212 Řídící pracovníci v oblasti lidských zdrojů	0,1	146,9	0,4	29,0	15,2	3,4
1219 Ostatní řídicí pracovníci správy podniku a pod. činností	0,3	142,4	0,4	32,5	15,9	5,5
1311 Řídící pracovníci v zemědělství, lesnictví a příb. oborech	0,1	143,9	0,1	30,1	16,6	3,8
1330 Řídící pracovníci v oblasti ICT	0,0	144,6	0,7	30,3	15,5	5,5
1341 Řídící pracovníci v oblasti péče o děti	0,4	136,9	0,1	36,3	25,8	2,4
1342 Řídící pracovníci v oblasti zdravotnictví	0,2	153,1	6,9	27,8	17,1	2,5
1343 Řídící pracovníci v oblasti péče o seniory	0,0	148,6	0,4	24,4	10,6	4,3
1344 Řídící pracovníci v sociální oblasti (kromě péče o seniory)	0,1	147,0	0,0	26,3	14,9	2,8
1345 Řídící pracovníci v oblasti vzdělávání	1,0	136,5	0,1	37,1	25,6	1,8
1349 Řídící pracovníci knihoven, muzeí, práva a bezpečnosti	0,2	141,1	1,5	28,3	16,3	3,6
1412 Řídící pracovníci v oblasti stravovacích služeb	0,0	148,0	0,1	25,8	15,2	2,5
1431 Řídící pracovníci kultury, vydavatelství, sportu, zábavy	0,1	152,1	0,1	19,6	13,6	0,9
2131 Biologové, botanici, zoologové a příbuzní specialisté	0,2	146,6	1,9	29,5	17,4	2,6
2132 Specialisté v zemědělství, lesnictví, rybářství a vod.hosp.	0,3	143,7	0,1	30,5	16,5	3,8
2133 Specialisté ochrany životního prostředí (kr.přúm.ekologie)	0,1	143,5	0,2	31,0	16,0	3,5
2141 Specialisté v oblasti průmysl.inženýrství a příbuz.oblastech	0,1	142,4	0,3	32,1	15,8	4,8
2211 Praktičtí lékaři	0,3	166,5	22,4	29,7	17,8	3,1
2212 Lékaři specialisté	2,2	155,5	11,7	29,4	17,7	3,6
2221 Všeobecné sestry se specializací	2,2	143,3	4,1	28,3	17,0	5,3
2320 Učitelé odb.předmětů, prakt.vyučování, odb.výcviku, lektori	1,4	133,6	0,2	42,2	25,7	4,0
2330 Učitelé SŠ (kr.odborných předmětů), konzervatořích, 2.st.ZŠ	4,7	132,3	0,1	41,2	25,0	3,4
2341 Učitelé na 1. stupni ZŠ	2,8	132,5	0,2	41,2	25,4	3,4
2342 Učitelé v oblasti předškolní výchovy	2,9	133,1	0,0	40,9	25,6	6,1
2354 Lektori a učitelé hudby na ostatních školách	0,3	132,7	0,1	41,8	26,5	2,3
2355 Lektori a učitelé umění na ostatních školách	0,1	132,2	0,0	42,3	26,4	2,9
2359 Specialisté,odborní pracovníci v obl.výchovy,vzdělávání j.n.	1,4	134,1	0,4	39,9	24,0	4,8
2411 Specialisté v oblasti účetnictví	0,5	144,9	0,2	28,3	14,1	5,1
2422 Specialisté v oblasti strategie a politiky organizací	1,5	143,5	0,2	31,8	16,3	4,1
2522 Systémoví administrátoři, správci počítačových sítí	0,2	144,9	0,9	29,9	16,3	4,5
2612 Soudci a příbuzní pracovníci	0,5	146,2	0,0	27,9	16,8	3,5
2619 Specialisté v oblasti práva a příbuzných oblastech j.n.	0,5	141,8	0,1	32,5	16,1	5,0
2621 Specialisté archiváři,kurátoři a správci památkových objektů	0,2	147,1	0,3	28,1	16,2	3,9
2634 Psychologové	0,2	136,7	0,8	38,2	22,6	3,5
2635 Specialisté v sociální oblasti	0,2	141,8	0,1	31,3	14,2	6,5
2652 Hudebníci, zpěváci a skladatelé	0,4	150,9	0,0	23,8	16,7	2,2
3112 Stavební technici	0,3	142,7	0,2	30,8	14,8	6,5
3118 Technici kartografové,zeměměřiči,pracovníci v příbuz.oborech	0,4	141,8	0,0	32,2	16,3	8,4
3119 Technici v ostatních průmyslových oborech	0,2	143,9	2,2	30,2	15,2	7,3
3211 Technici a asistenti pro obsluhu lékařských zařízení	0,3	147,1	9,8	34,7	19,2	6,9
3212 Odborní laboranti, laboratorní asistenti v obl.zdravotnictví	0,6	142,9	4,0	32,5	18,1	5,8
3221 Všeobecné sestry bez specializace	4,0	141,0	3,7	29,4	16,3	6,7

**Měsíční odpracovaná a neodpracovaná doba
podle podskupin zaměstnání CZ-ISCO**

Jihomoravský kraj						
podskupina zaměstnání/ kategorie zaměstnání CZ-ISCO	počet zaměstnanců přečtený podle evid. měsíců tis. osob	odpracovaná doba		neodpracovaná doba		
		celkem	z toho přesčas	celkem	z toho	
					hod/měs	hod/měs
3222 Porodní asistentky bez specializace	0,2	141,0	4,3	28,3	16,0	6,7
3255 Odborní pracovníci v oblasti rehabilitace	0,2	141,5	1,9	34,4	17,0	7,0
3256 Praktické sestry	0,6	141,8	4,7	28,7	15,6	7,8
3257 Asistenti ochrany veřejného zdraví	0,1	139,4	0,4	34,0	16,8	6,2
3258 Zdravotničtí záchranáři	0,2	151,4	10,4	22,3	17,9	2,4
3313 Odborní pracovníci účetnictví, ekonomiky, personalistiky	1,9	144,9	0,4	29,3	15,7	4,1
3333 Odborní pracovníci úřadů práce a pracovních agentur	0,3	142,5	0,0	35,9	16,1	9,0
3339 Zprostředkovatelé služeb j.n.	0,1	147,2	0,5	26,5	14,8	3,3
3341 Vedoucí v oblasti administrativních agend	0,5	144,0	0,2	29,9	16,2	3,8
3342 Odborní administrativní pracovníci v právní oblasti	0,2	145,1	0,2	28,8	16,3	3,4
3343 Odborní pracovníci v administrativě a správě organizace	2,7	142,0	0,3	31,6	15,9	5,3
3352 Pracovníci veřejné správy v oblasti daní	1,5	140,6	0,0	33,4	15,7	5,1
3353 Pracovníci veřejné správy v oblasti sociálních, jiných dávek	0,9	142,0	0,0	33,3	16,0	8,8
3354 Pracovníci veřejné správy vydávající různá povolení	0,1	142,0	0,2	29,8	12,7	6,6
3359 Pracovníci veřejné správy v oblasti státních regulací j.n.	0,1	145,3	0,0	31,9	15,8	5,7
3411 Odborní pracovníci v právní obl.,bezpečnosti,příbuz.oborech	0,0	145,4	0,4	26,7	14,3	4,0
3412 Odborní pracovníci v sociální oblasti	1,3	138,6	0,4	32,4	15,5	7,5
3511 Technici provozu ICT, technici programátoři	0,2	148,4	2,6	27,0	15,8	3,6
3513 Technici počítačových sítí a systémů	0,1	146,6	0,5	27,8	15,0	3,5
4110 Všeobecní administrativní pracovníci	1,1	143,1	0,2	30,5	15,6	5,4
4120 Sekretáři (všeobecní)	0,3	144,6	0,3	29,3	15,2	4,5
4131 Pracovníci pro zpracování textů, písaři	0,3	142,6	0,0	31,5	16,6	7,5
4132 Pracovníci pro zadávání dat	0,0	143,3	0,1	30,7	16,6	6,9
4223 Operátoři telefonních panelů	0,0	140,8	2,6	30,3	16,1	7,5
4225 Pracovníci v informačních kancelářích	0,0	141,9	0,2	31,6	15,4	7,3
4226 Recepční (kr.recepčních v hotelích, ubytovacích zařízeních)	0,1	140,2	2,2	31,9	14,3	9,5
4229 Pracovníci informačních služeb j.n.	0,0	143,6	2,4	31,3	13,7	7,1
4311 Úředníci v oblasti účetnictví	0,3	146,3	0,2	26,6	13,6	4,6
4312 Úředníci v oblasti statistiky, finančnictví a pojišťovnictví	0,1	141,7	0,0	32,0	16,0	7,1
4313 Mzdoví účetní	0,1	148,2	0,4	23,7	12,6	3,3
4321 Úředníci ve skladech	0,1	145,5	1,1	29,4	16,1	4,1
4323 Pracovníci v dopravě a přepravě	0,1	144,9	1,9	29,7	16,2	5,8
4411 Knihovníci	0,5	144,9	0,4	29,2	14,2	5,5
4415 Pracovníci evidence dat a archivů	0,3	142,0	0,3	32,2	16,2	7,4
4416 Personální referenti	0,1	146,1	0,5	27,5	15,3	3,1
4419 Úředníci j.n.	1,2	142,8	0,4	29,7	13,3	5,1
5120 Kuchaři (kromě šéfkuchařů), pomocní kuchaři	2,5	141,5	0,9	32,5	15,1	9,8
5151 Vedoucí provozu stravovacích, ubytovacích a dalších zařízení	0,6	146,3	0,6	28,0	15,4	4,8
5153 Správci objektů	1,2	144,4	0,8	30,1	15,6	7,2
5164 Chovatelé,ošetřovatelé zvířat v zaříz.pro chov,příbuz.prac.	0,1	140,9	0,0	30,6	13,2	9,0
5230 Pokladníci a prodavači vstupenek a jízdenek	0,1	145,6	0,2	27,9	14,1	6,4
5312 Asistenti pedagogů	1,0	131,1	0,1	41,3	21,9	5,9
5321 Ošetřovatelé a prac. sociálních služeb v obl. pobytové péče	2,3	135,0	0,9	29,3	13,2	10,6
5322 Ošetřovatelé a prac.soc.služeb v obl.ambul. služeb,dom. péče	0,2	139,4	2,1	34,7	13,8	14,0

**Měsíční odpracovaná a neodpracovaná doba
podle podskupin zaměstnání CZ-ISCO**

Jihomoravský kraj						
podskupina zaměstnání/ kategorie zaměstnání CZ-ISCO	počet zaměstnanců přepočtený podle evid. měsíců tis. osob	odpracovaná doba		neodpracovaná doba		
		celkem hod/měs	z toho přesčas hod/měs	celkem hod/měs	z toho	
					dovolená	nemoc
5329 Pracovníci osobní péče ve zdravotní a sociální oblasti j.n.	2,0	140,8	3,8	32,1	16,6	9,5
5411 Příslušníci HZS ČR,hasiči ostatních jednotek požární ochrany	0,9	140,3	2,0	24,8	18,5	4,2
5412 Policisté	0,4	143,5	3,5	27,9	13,8	5,3
5414 Pracovníci ostrahy a bezpečnostních agentur	0,5	144,2	5,7	28,8	13,8	9,3
6111 Pěstitelé zemědělských plodin	0,0	145,0	0,4	29,6	16,0	7,6
6113 Zahradníci a pěstitelé v zahradnických školkách	0,1	148,2	6,2	31,8	16,0	8,0
7112 Zedníci, kamnáři, dlaždiči a montéři suchých staveb	0,1	139,8	1,4	35,1	15,2	11,8
7119 Ostatní řemeslníci, kvalifikovaní prac.hl. stavební výroby	0,2	148,1	3,1	28,6	15,9	7,6
7126 Instalatéři,potrubáři,stavební zámečníci a stavební klempíři	0,1	146,1	4,7	31,6	16,1	7,7
7222 Nástrojáři a příbuzní pracovníci	0,2	146,5	2,5	28,1	13,3	6,7
7231 Mechanici a opraváři motorových vozidel	0,1	139,9	1,0	34,9	16,2	9,6
7411 Stavební a provozní elektrikáři	0,1	149,0	4,9	28,0	15,5	5,6
7412 Elektromechanici	0,1	146,5	7,1	30,7	15,7	7,3
7531 Krejčí, kožešníci a kloboučníci	0,1	149,0	1,0	25,8	16,0	5,4
7533 Švadleny, šičky, vyšivači a pracovníci v příbuzných oborech	0,1	140,4	0,6	33,9	16,1	8,9
8157 Obsluha strojů v prádelnách a čistírnách	0,2	140,0	0,7	33,4	13,9	11,5
8182 Obsluha parních turbín, kotlů a příbuzných zařízení	0,1	151,4	6,5	26,1	12,8	6,3
8189 Obsluha stacionárních strojů a zařízení j.n.	0,1	149,4	3,7	23,1	10,7	5,1
8322 Řidiči osobních a malých dodávkových automobilů, taxikáři	0,3	158,3	13,1	28,2	15,8	5,1
8332 Řidiči nákladních automobilů, tahačů a speciálních vozidel	0,6	140,2	2,5	32,4	15,9	10,0
8341 Řidiči a obsluha zemědělských a lesnických strojů	0,1	136,4	2,6	39,2	12,9	18,8
8344 Obsluha vysokozdvížných a jiných vozíků a skladníci	0,1	140,0	2,3	35,5	15,7	9,8
9112 Uklízeči a pomocníci v hotelích,admin.,průmysl.a j.objektech	2,9	141,3	0,4	32,2	14,7	9,8
9121 Pracovníci pro ruční praní a žehlení	0,1	142,5	0,4	27,0	9,5	7,5
9333 Pomocní manipulační pracovníci (kromě výroby)	0,2	146,5	4,3	31,0	15,2	9,4
9412 Pomocníci v kuchyni	0,1	143,7	1,1	31,2	16,1	6,5
9613 Uklízeči veřejných prostranství,čističi kanalizací	1,0	141,3	1,1	32,9	12,8	12,5
9622 Pomocní pracovníci údržby budov a souvisejících prostor	0,2	149,1	4,3	27,3	13,9	5,2

Základní informace o hodinovém výdělků

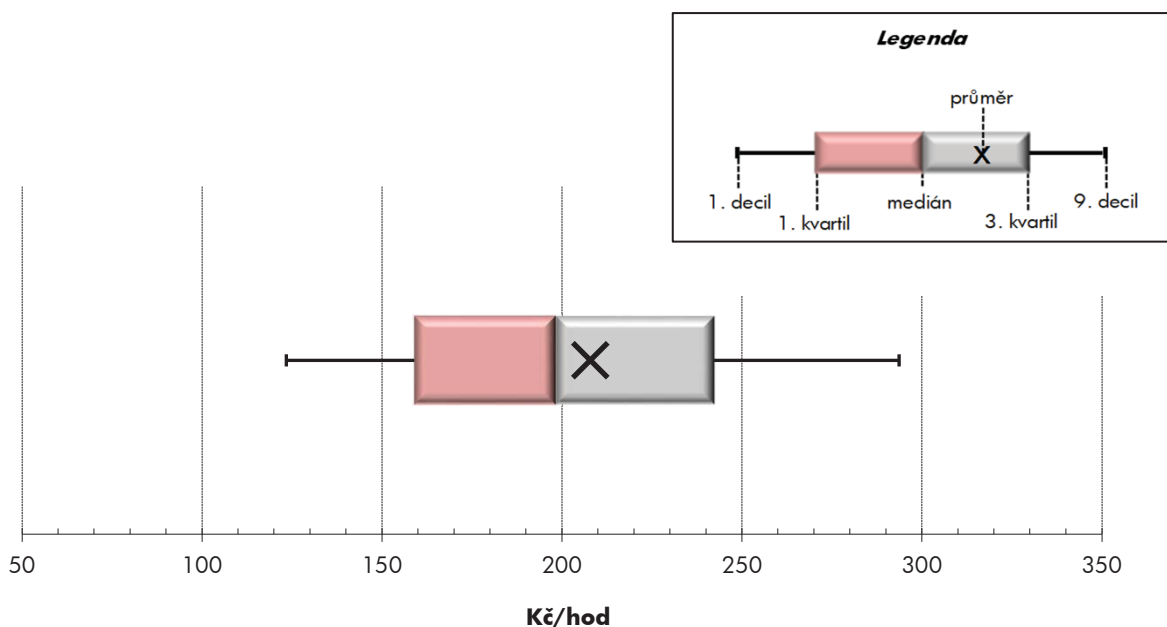
Jihomoravský kraj

Medián hodinového výdělku	198,2 Kč/hod
Index mediánu hodinového výdělku vůči 4. čtvrtletí 2018	111,7 %

Diferenciace

1. decil - 10 % hodinových výdělků menších než	123,4 Kč/hod
1. kvartil - 25 % hodinových výdělků menších než	159,0 Kč/hod
Medián - 50 % hodinových výdělků menších než	198,2 Kč/hod
3. kvartil - 25 % hodinových výdělků větších než	242,2 Kč/hod
9. decil - 10 % hodinových výdělků větších než	293,6 Kč/hod

Průměr hodinového výdělku	207,9 Kč/hod
--	---------------------



Hodinový výdělek se zjišťuje jako průměrný hodinový výdělek definovaný v § 351 až § 362 zákona č. 262/2006 Sb., zákoníku práce, ve znění pozdějších předpisů.

Hodinový výdělek podle pohlaví a věku

Jihomoravský kraj

pohlaví/ věková skupina	počet zaměstnanců přepočtený podle placených měsíců	medián hodinového výdělku	diferenciace hodinového výdělku		průměr hodinového výdělku
			1. decil	9. decil	
	tis. osob	Kč/hod	Kč/hod	Kč/hod	Kč/hod
CELKEM - platová sféra	87,6	198,2	123,4	293,6	207,9
do 20 let	0,2	77,6	77,4	162,2	104,3
20 - 29 let	9,8	173,6	97,2	232,8	173,3
30 - 39 let	16,4	200,1	133,6	277,4	206,6
40 - 49 let	27,7	201,2	127,8	298,7	212,7
50 - 59 let	24,4	202,1	122,5	304,6	213,4
60 a více let	9,1	207,1	119,6	333,0	220,7
MUŽI	27,4	210,7	131,1	329,1	224,1
do 20 let	0,1	77,6	77,3	119,2	86,0
20 - 29 let	3,6	170,9	78,6	231,8	167,2
30 - 39 let	6,0	217,1	151,0	302,1	226,1
40 - 49 let	7,7	230,0	147,8	347,7	243,2
50 - 59 let	6,4	210,7	133,6	349,1	231,2
60 a více let	3,6	209,4	124,8	369,1	229,4
ŽENY	60,3	193,6	120,8	280,9	200,6
do 20 let	0,1	128,6	77,6	187,0	129,5
20 - 29 let	6,2	175,0	118,2	233,7	176,8
30 - 39 let	10,4	187,8	127,6	266,7	195,2
40 - 49 let	20,0	193,6	121,8	279,4	201,1
50 - 59 let	18,0	199,9	118,8	291,4	207,1
60 a více let	5,6	206,0	115,4	312,7	215,1

Hodinový výdělek podle podskupin zaměstnání CZ-ISCO

podskupina zaměstnání/ zaměstnání CZ-ISCO	počet zaměstnanců přepočtený podle placených měsíců	medián hodinového výdělku	diferenciace hodinového výdělku		průměr hodinového výdělku
			1. decil	9. decil	
			Kč/hod	Kč/hod	
			tis. osob	Kč/hod	
Jihomoravský kraj					
1112 Nejvyšší státní úředníci	0,2	371,4	246,2	564,6	402,5
1120 Nejvyšší představitelé společností (kromě polit.,záj.m.org.)	0,1	355,0	261,2	584,4	390,4
1211 Řídící pracovníci v oblasti financí (kr.fin.,pojišť.služeb)	0,2	304,2	212,8	447,1	321,9
1212 Řídící pracovníci v oblasti lidských zdrojů	0,1	250,0	206,4	380,3	273,5
1219 Ostatní řídicí pracovníci správy podniku a pod. činností	0,3	276,2	199,7	438,4	300,5
1311 Řídící pracovníci v zemědělství, lesnictví a příb. oborech	0,1	329,2	219,9	493,9	341,4
1330 Řídící pracovníci v oblasti ICT	0,0	301,4	217,0	425,1	319,2
1341 Řídící pracovníci v oblasti péče o děti	0,4	273,2	207,7	342,7	274,5
1342 Řídící pracovníci v oblasti zdravotnictví	0,2	380,6	242,5	588,4	401,2
1343 Řídící pracovníci v oblasti péče o seniory	0,0	235,4	177,8	323,2	241,3
1344 Řídící pracovníci v sociální oblasti (kromě péče o seniory)	0,1	269,1	208,4	428,4	300,9
1345 Řídící pracovníci v oblasti vzdělávání	0,9	334,9	240,0	473,6	349,0
1349 Řídící pracovníci knihoven, muzeí, práva a bezpečnosti	0,2	330,0	218,6	444,9	332,6
1412 Řídící pracovníci v oblasti stravovacích služeb	0,0	207,4	139,3	298,1	218,8
1431 Řídící pracovníci kultury, vydavatelství, sportu, zábavy	0,0	216,7	160,3	348,9	239,5
2131 Biologové, botanici, zoologové a příbuzní specialisté	0,3	233,3	161,8	327,3	240,2
2132 Specialisté v zemědělství, lesnictví, rybářství a vod.hosp.	0,2	239,6	183,5	281,1	237,4
2133 Specialisté ochrany životního prostředí (kr.přům.ekologie)	0,1	193,8	149,4	249,3	199,1
2141 Specialisté v oblasti průmysl.inženýrství a příbuz.oblastech	0,1	208,1	160,9	286,1	216,9
2211 Praktičtí lékaři	0,3	290,6	195,8	420,9	301,9
2212 Lékaři specialisté	2,6	345,5	217,9	544,9	369,5
2221 Všeobecné sestry se specializací	2,2	264,4	201,4	310,3	260,9
2320 Učitelé odb.předmětů, prakt.vyučování, odb.výcviku, lektori	1,5	223,7	184,3	297,1	235,3
2330 Učitelé SŠ (kr.odborných předmětů), konzervatořích, 2.st.ZŠ	4,8	225,1	181,7	286,7	231,6
2341 Učitelé na 1. stupni ZŠ	2,8	218,0	176,8	274,3	222,7
2342 Učitelé v oblasti předškolní výchovy	3,1	188,7	155,9	236,2	193,9
2354 Lektori a učitelé hudby na ostatních školách	0,6	206,8	175,0	255,6	211,2
2355 Lektori a učitelé umění na ostatních školách	0,2	204,3	173,4	245,1	207,6
2359 Specialisté,odborní pracovníci v obl.výchovy,vzdělávání j.n.	2,0	191,1	153,2	252,5	198,8
2411 Specialisté v oblasti účetnictví	0,5	199,0	152,8	272,6	208,2
2422 Specialisté v oblasti strategie a politiky organizací	1,6	207,9	153,3	328,2	226,1
2522 Systémoví administrátoři, správci počítačových sítí	0,3	214,0	166,7	294,0	228,2
2612 Soudci a příbuzní pracovníci	0,6	212,9	177,1	265,1	217,8
2619 Specialisté v oblasti práva a příbuzných oblastech j.n.	0,6	221,4	172,2	290,8	230,0
2621 Specialisté archiváři,kurátoři a správci památkových objektů	0,3	206,0	151,4	258,5	206,1
2634 Psychologové	0,4	211,8	168,6	282,8	219,4
2635 Specialisté v sociální oblasti	0,2	185,4	141,9	229,8	185,9
2652 Hudebníci, zpěváci a skladatelé	0,5	194,6	161,4	220,5	193,2
3112 Stavební technici	0,3	204,5	158,9	264,2	209,6
3118 Technici kartografové,zeměměřiči,pracovníci v příbuz.oborech	0,5	181,1	145,4	208,1	180,7
3119 Technici v ostatních průmyslových oborech	0,2	187,4	140,5	229,5	188,7
3211 Technici a asistenti pro obsluhu lékařských zařízení	0,3	223,9	170,0	283,7	224,7
3212 Odborní laboranti, laboratorní asistenti v obl.zdravotnictví	0,6	195,8	154,8	258,6	203,6
3221 Všeobecné sestry bez specializace	4,3	244,8	189,9	307,7	248,1

Hodinový výdělek podle podskupin zaměstnání CZ-ISCO

podskupina zaměstnání/ zaměstnání CZ-ISCO	Jihomoravský kraj				
	počet zaměstnanců přepočtený podle placených měsíců	medián hodinového výdělku	diferenciace hodinového výdělku		průměr hodinového výdělku
			1. decil	9. decil	
	tis. osob	Kč/hod	Kč/hod	Kč/hod	Kč/hod
3222 Porodní asistentky bez specializace	0,2	229,3	191,6	291,4	237,8
3255 Odborní pracovníci v oblasti rehabilitace	0,2	200,5	168,8	245,3	202,9
3256 Praktické sestry	0,7	208,0	163,8	256,8	208,0
3257 Asistenti ochrany veřejného zdraví	0,1	202,8	182,4	238,3	205,3
3258 Zdravotničtí záchranáři	0,3	245,2	216,6	290,1	249,6
3313 Odborní pracovníci účetnictví, ekonomiky, personalistiky	2,1	192,3	153,2	258,3	201,3
3333 Odborní pracovníci úřadů práce a pracovních agentur	0,3	158,7	126,3	182,9	157,1
3339 Zprostředkovatelé služeb j.n.	0,1	165,2	127,2	213,3	168,1
3341 Vedoucí v oblasti administrativních agend	0,6	256,1	185,9	332,9	259,4
3342 Odborní administrativní pracovníci v právní oblasti	0,3	198,0	159,5	251,7	203,5
3343 Odborní pracovníci v administrativě a správě organizace	2,9	182,7	144,1	248,5	192,3
3352 Pracovníci veřejné správy v oblasti daní	1,4	212,6	174,5	288,7	224,7
3353 Pracovníci veřejné správy v oblasti sociálních, jiných dávek	0,8	152,0	116,5	208,3	156,6
3354 Pracovníci veřejné správy vydávající různá povolení	0,1	181,9	149,3	232,5	186,1
3359 Pracovníci veřejné správy v oblasti státních regulací j.n.	0,1	167,1	133,1	227,5	175,1
3411 Odborní pracovníci v právní obl.,bezpečnosti,příbuz.oborech	0,1	196,3	115,2	259,1	189,5
3412 Odborní pracovníci v sociální oblasti	1,4	185,7	136,6	228,1	184,6
3511 Technici provozu ICT, technici programátoři	0,2	194,8	143,6	256,8	203,3
3513 Technici počítačových sítí a systémů	0,1	198,7	148,3	270,5	208,8
4110 Všeobecní administrativní pracovníci	1,2	164,6	126,2	227,2	172,9
4120 Sekretáři (všeobecní)	0,3	175,7	129,9	223,7	176,5
4131 Pracovníci pro zpracování textů, písaři	0,4	158,7	137,2	186,2	159,7
4132 Pracovníci pro zadávání dat	0,0	161,2	135,1	181,2	162,8
4223 Operátoři telefonních panelů	0,0	130,4	96,8	158,5	131,8
4225 Pracovníci v informačních kancelářích	0,1	176,5	141,7	201,8	177,1
4226 Recepční (kr.recepčních v hotelích, ubytovacích zařízeních)	0,1	136,5	110,8	176,0	142,2
4229 Pracovníci informačních služeb j.n.	0,1	191,5	147,3	227,7	186,4
4311 Úředníci v oblasti účetnictví	0,3	175,5	139,8	237,2	183,1
4312 Úředníci v oblasti statistiky, finančnictví a pojišťovnictví	0,1	146,7	109,7	187,6	149,7
4313 Mzdoví účetní	0,1	185,9	153,4	232,0	192,6
4321 Úředníci ve skladech	0,1	152,2	114,1	202,0	156,4
4323 Pracovníci v dopravě a přepravě	0,1	198,0	164,2	223,6	197,2
4411 Knihovníci	0,5	148,2	113,5	184,8	150,6
4415 Pracovníci evidence dat a archivů	0,4	158,0	117,4	193,0	157,2
4416 Personální referenti	0,1	202,9	155,1	265,0	208,3
4419 Úředníci j.n.	1,3	193,5	144,2	235,0	192,8
5120 Kuchaři (kromě šéfkuchařů), pomocní kuchaři	2,7	130,1	100,2	171,2	134,2
5151 Vedoucí provozu stravovacích, ubytovacích a dalších zařízení	0,7	166,0	108,1	238,7	173,5
5153 Správci objektů	1,3	134,2	99,6	188,9	141,3
5164 Chovatelé,ošetřovatelé zvířat v zaříz.pro chov,příbuz.prac.	0,1	146,9	125,7	183,1	151,6
5230 Pokladníci a prodavači vstupenek a jízdenek	0,1	150,0	104,1	189,8	152,8
5312 Asistenti pedagogů	2,0	153,5	119,9	204,6	158,7
5321 Ošetřovatelé a prac. sociálních služeb v obl. pobytové péče	2,2	192,5	151,7	223,8	190,3
5322 Ošetřovatelé a prac.soc.slужeb v obl.ambul. služeb,dom. péče	0,2	150,0	124,0	263,6	168,2

Hodinový výdělek podle podskupin zaměstnání CZ-ISCO

podskupina zaměstnání/ zaměstnání CZ-ISCO	počet zaměstnanců přepočtený podle placených měsíců	medián hodinového výdělku	diferenciace hodinového výdělku		průměr hodinového výdělku
			1. decil	9. decil	
			Kč/hod	Kč/hod	
			tis. osob	Kč/hod	
5329 Pracovníci osobní péče ve zdravotní a sociální oblasti j.n.	1,9	156,7	119,3	210,2	161,7
5411 Příslušníci HZS ČR,hasiči ostatních jednotek požární ochrany	1,0	236,1	193,1	304,6	242,9
5412 Policisté	0,4	217,6	162,0	287,6	219,4
5414 Pracovníci ostrahy a bezpečnostních agentur	0,5	128,0	95,4	160,6	129,4
6111 Pěstitelé zemědělských plodin	0,0	127,9	103,9	167,8	132,5
6113 Zahradníci a pěstitelé v zahradnických školkách	0,1	135,3	102,8	168,6	136,3
7112 Zedníci, kamnáři, dlaždičci a montéři suchých staveb	0,1	149,6	124,1	175,8	149,5
7119 Ostatní řemeslníci, kvalifikovaní prac.hl. stavební výroby	0,2	149,1	120,7	186,5	152,4
7126 Instalatéři,potrubaři,stavební zámečníci a stavební klempíři	0,1	145,6	121,1	170,0	147,2
7222 Nástrojaři a příbuzní pracovníci	0,2	144,6	118,0	183,2	148,8
7231 Mechanici a opraváři motorových vozidel	0,1	162,2	131,2	177,6	157,5
7411 Stavební a provozní elektrikáři	0,1	153,2	133,0	189,1	156,0
7412 Elektromechanici	0,1	164,6	131,7	189,1	162,9
7531 Krejčí, kožešníci a kloboučníci	0,1	140,7	122,3	163,2	142,6
7533 Švadleny, šičky, vyšivači a pracovníci v příbuzných oborech	0,1	112,9	104,5	141,0	119,9
8157 Obsluha strojů v prádelnách a čistírnách	0,2	120,2	90,5	153,1	125,1
8182 Obsluha parních turbín, kotlů a příbuzných zařízení	0,1	132,4	90,3	180,2	133,4
8189 Obsluha stacionárních strojů a zařízení j.n.	0,1	164,6	122,5	200,0	164,9
8322 Řidiči osobních a malých dodávkových automobilů, taxikáři	0,3	156,8	121,3	191,2	157,3
8332 Řidiči nákladních automobilů, tahačů a speciálních vozidel	0,6	162,0	139,3	209,1	167,2
8341 Řidiči a obsluha zemědělských a lesnických strojů	0,0	143,9	123,1	194,4	153,2
8344 Obsluha vysokozdvíhacích a jiných vozíků a skladníci	0,1	137,6	112,5	152,2	133,6
9112 Uklízeči a pomocníci v hotelích,admin.,průmysl.a j.objektech	3,4	109,9	87,3	145,6	114,7
9121 Pracovníci pro ruční praní a žehlení	0,1	126,8	96,2	147,8	127,9
9333 Pomocní manipulační pracovníci (kromě výroby)	0,2	124,6	99,9	153,2	125,9
9412 Pomocníci v kuchyni	0,1	116,9	93,7	139,7	118,6
9622 Pomocní pracovníci údržby budov a souvisejících prostor	0,2	134,7	94,5	171,3	134,8



Dodatek

Technický popis šetření

Dodatek - Technický popis šetření

Technický popis šetření přibližuje metodické postupy používané při zpracování platové sféry Regionální statistiky ceny práce (RSCP-PLS). Popis je rozdělen do čtyř kapitol: koncepce šetření, vstupní údaje, nejdůležitější sledované ukazatele a definice vybraných pojmů.

1. Koncepce šetření

Kapitola popisuje základní soubor šetření a strukturu statistického souboru platové sféry RSCP-PLS.

1.1. Základní soubor

Základním souborem RSCP-PLS je soubor ekonomických subjektů, definovaný z účelovém registrem organizací RARIS informačního prezentačního systému ÚFIS spravovaným Ministerstvem financí. ÚFIS obsahuje informace z účetního a finančního výkaznictví organizačních složek státu, kapitol státního rozpočtu, státních příspěvkových organizací, státních fondů, územních samosprávných celků a jimi zřizovaných příspěvkových organizací v ČR (viz <http://wwwinfo.mfcr.cz/ufis/>). Ekonomické subjekty, které přísluší do platové sféry, odměňují platem podle § 109, odst. 3 zákona č. 262/2006 Sb., zákoníku práce, ve znění pozdějších předpisů. Statistické šetření RSCP pro platovou sféru využívá dat Informačního systému o platech, provozovaného Ministerstvem financí (viz www.mfcr.cz/isp).

1.2. Struktura souboru RSCP-PLS

Statistické šetření RSCP-PLS vychází v roce 2019 ze statistického souboru 13 519 ekonomických subjektů, které reprezentují 728 tisíc zaměstnanců (viz tabulka 1).

Soubor RSCP-PLS			
	RSCP-PLS Celkem	z toho RSCP-PLS – kraj Jihomoravský	
		se sídlem v kraji	se sídlem mimo kraj
Počet ekonomických subjektů	13 519	1 688	47
Počet zaměstnanců	728 tis.	74 tis.	13 tis.

Tabulka 1

Z hlediska odvětvové skladby představují platovou sféru RSCP-PLS zejména tři odvětví národního hospodářství – odvětví veřejné správy, odvětví vzdělávání a odvětví zdravotní a sociální péče. Strukturu výběrového souboru RSCP-PLS z odvětvového hlediska ukazuje ve sledovaném kraji v roce 2019 tabulka 2.

Odvětvová skladba výběrového souboru RSCP-PLS – kraj Jihomoravský			
Kód CZ-NACE	Sekce	Počet ES	
		se sídlem v kraji	se sídlem mimo kraj
A	Zemědělství, lesnictví a rybářství	1	
B	Těžba a dobývání		
C	Zpracovatelský průmysl		
D	Výroba a rozvod elektřiny, plynu, tepla		
E	Zásobování vodou, činnosti související s odpady	13	
F	Stavebnictví		
G	Obchod, opravy motorových vozidel		
H	Doprava a skladování	1	2
I	Ubytování, stravování a pohostinství	22	1
J	Informační a komunikační činnosti		
K	Peněžnictví a pojišťovnictví		
L	Činnosti v oblasti nemovitostí	7	1
M	Profesní, vědecké a technické činnosti	2	5
N	Administrativní a podpůrné činnosti	4	
O	Veřejná správa, obrana, sociální zabezpečení	550	34
P	Vzdělávání	943	
Q	Zdravotní a sociální péče	88	2
R	Kulturní, zábavní a rekreační činnosti	55	2
S	Ostatní činnosti	2	

Tabulka 2

2. Vstupní údaje

Kapitola popisuje specifika sběru dat pro šetření RSCP-PLS, nejdůležitější vstupní údaje, kvalitu údajů a používané klasifikace a číselníky.

2.1. Sběr dat

Vlastní sběr dat pro RSCP-PLS zabezpečuje Informační systém o platech. RSCP-PLS přebírá kompletní soubor platové sféry a provádí na něm specifické kontroly.

2.2. Nejdůležitější vstupní údaje

Šetření RSCP-PLS monitoruje s roční periodicitou úroveň a strukturu hrubého měsíčního platu, pracovní doby a hodinového výdělku zaměstnanců v platové sféře příslušného kraje. Nejdůležitější třídění podle osobních i podnikových charakteristik jsou obsažena v této publikaci a patří mezi ně pohlaví, věk, vzdělání a zaměstnání podle klasifikace CZ-ISCO.

Hrubý měsíční plat je součtem platu za práci, náhrad platu a odměn za pracovní pohotovost, které jsou přímo sbíranými položkami. Plat je definován v § 109, odst. 3 zákona č. 262/2006 Sb., zákoníku práce, ve znění pozdějších předpisů. Šetření RSCP-PLS sleduje i strukturu hrubého měsíčního platu, tj. odměny, příplatky a náhrady. Hrubý měsíční plat a jeho složky se vztahují k celému sledovanému období, které zahrnuje dobu od počátku roku do konce čtvrtletí, za které se šetření provádí.

Šetření RSCP-NS dále sleduje pracovní dobu zaměstnanců. Vstupní věta o zaměstnanci obsahuje odpracovanou dobu od počátku roku a z ní počet přesčasových hodin. Odpracovaná doba u zaměstnanců odměňovaných měsíčním platem nezahrnuje dobu svátků v jinak pracovních dnech. Věta dále obsahuje celkovou neodpracovanou dobu od počátku roku, z ní počet hodin nemoci a dovolené.

Hodinový výdělek je údaj zjišťovaný z průměrných hodinových výdělků definovaných v §§ 351-362 zákona č. 262/2006 Sb., zákoníku práce, ve znění pozdějších předpisů. Obvykle se jedná o podíl platu za práci a odpracované doby za poslední čtvrtletí sledovaného období. Hodinový výdělek je krátkodobým indikátorem výdělkové úrovně.

2.3. Kvalita údajů

Zjišťované charakteristiky podléhají nevýběrovým chybám, neboť se nejedná o výběrové šetření. Nevýběrové chyby bývají způsobeny především špatnou kvalitou dat (neúplné a chybné údaje) předávaných respondenty do Informačního systému o platu. Při zpracovávání údajů je jejich vliv snižován několikastupňovými kontrolními mechanismy a častými kontakty zpracovatele šetření s respondenty.

2.4. Klasifikace a číselníky

RSCP-PLS používá standardní statistické klasifikace a číselníky (podrobněji popsané na www.czso.cz). Použití platných statistických klasifikací závazné jak pro orgán vykonávající státní statistickou službu, tak pro zpravodajské jednotky, které poskytují údaje pro statistické zjišťování. RSCP-PLS používá následující klasifikace a číselníky:

CZ-ISCO

Klasifikace zaměstnání; vydáno sdělením ČSÚ č. 206/2010 Sb. ze dne 16. června 2010 o zavedení Klasifikace zaměstnání CZ-ISCO.

CZ-ICSE	Klasifikace postavení v zaměstnání; vydáno sdělením ČSÚ č. 494/2003 Sb. ze dne 18. prosince 2003 o vydání Klasifikace postavení v zaměstnání.
KKOV	Klasifikace kmenových oborů vzdělání; od 1. ledna 2009 převzalo MŠMT gesci za Klasifikaci kmenových oborů vzdělání (KKOV) jako resortní klasifikaci.
LAU 1	Číselník okresů; od 1. ledna 2008 je systém statistické klasifikace územních struktur v České republice rozdělen, v souladu se systémem Eurostatu, na dvě části: klasifikace CZ-NUTS a systém LAU (Local Administrative Units). Z hlediska statistiky mají LAU závazný charakter. Jednotky LAU 1 (dřívější NUTS 4) jsou v ČR tvořeny okresy. Územní jednotky na úrovni LAU 1 přebírají kódy od dřívějších jednotek NUTS 4. Proti NUTS 4 jsou v LAU 1 následující změny: <ul style="list-style-type: none"> - do kódů LAU 1 okresů krajů Vysočina a Jihomoravského se promítá změna kódů NUTS 3 těchto krajů, - Praha se na úrovni LAU 1 nečlení.
CZ-NACE	Klasifikace ekonomických činností (CZ-NACE); vydáno sdělením ČSÚ č. 244/2007 Sb. ze dne 18. září 2007 o zavedení Klasifikace ekonomických činností.
CZ-GEONOM	Klasifikace zemí; vydáno sdělením ČSÚ č. 487/2003 Sb. ze dne 18. prosince 2003 o vydání Klasifikace zemí. Poslední aktualizace byla provedena k 15. prosinci 2008 sdělením ČSÚ č. 429/2008 Sb. ze dne 26. listopadu 2008 o aktualizaci Klasifikace zemí a o ukončení zveřejňování aktualizací.

3. Nejdůležitější sledované ukazatele

Kapitola popisuje nejdůležitější sledované ukazatele, algoritmy jejich výpočtu a kritéria pro zahrnutí zaměstnanců do dalších výpočtů.

3.1. Hrubý měsíční plat (sestavy PLS-Mx)

Hrubý měsíční plat je v RSCP-PLS definován jako součet platu za práci, náhrad platu a odměny za pracovní pohotovost za sledované období. **Hrubý měsíční plat** za pracovní poměr zaměstnance se vypočte podle vzorce:

$$\text{HMP} = \frac{\text{PLAT} + \text{NAHRADY} + \text{POHOTOV}}{\text{MESPLAC}_{\text{prep}}}$$

kde:

HMP je hrubý měsíční plat zaměstnance,

PLAT	je plat za práci zaměstnance v kumulaci za sledované období (vstupní položka věty o zaměstnanci),
NAHRADY	jsou náhrady platu zaměstnance v kumulaci za sledované období (vstupní položka věty o zaměstnanci),
POHOTOV	je odměna za pracovní pohotovost zaměstnance v kumulaci za sledované období (vstupní položka věty o zaměstnanci),
MESPLAC_prep	je počet přepočtených placených měsíců zaměstnance, tj. počet měsíců, které zaměstnanec odpracoval, nebo za které pobíral náhrady platu (kromě náhrady za dobu dočasně pracovní neschopnosti).

Počet přepočtených placených měsíců MESPLAC_prep je roven počtu kalendářních měsíců (6 při 1. pololetí, 12 při celém roku) v případě, že zaměstnanec s plným pracovním úvazkem po celé sledované období pracoval, nebo pobíral náhrady platu (s výjimkou náhrady za dobu dočasně pracovní neschopnosti). Pokud byl zaměstnanec v evidenčním stavu kratší dobu než sledované období, bude jeho počet placených měsíců zkrácen poměrem počtu pracovních dnů v evidenčním stavu a ve sledovaném období. Měl-li zaměstnanec sjednán kratší pracovní úvazek, bude jeho počet placených měsíců zkrácen poměrem kratšího a plného úvazku. Podobně se počet placených měsíců zkrátí, pokud zaměstnanec měl tzv. neplacenou absenci (např. neplacené volno, nemoc, ošetřování člena rodiny).

Při výpočtu charakteristik hrubého měsíčního platu (např. medián, průměr) za určitou skupinu zaměstnanců vstupuje každý zaměstnanec do výpočtu s váhou odpovídající počtu jeho placených měsíců za sledované období (tzv. váha placené doby). Tedy zaměstnanec, který byl zaměstnán jen část období (nebo měl kratší úvazek, nebo byl nemocný) má menší vliv na výslednou charakteristiku. Vážený způsob výpočtu umožňuje korektní srovnání platové úrovně jednotlivých zaměstnání a srovnávání v čase.

Počet zaměstnanců přepočtený podle placených měsíců je vypočten jako podíl součtu přepočtených placených měsíců za určitou skupinu zaměstnanců a počtu kalendářních měsíců ve sledovaném období (6 při 1. pololetí, 12 při celém roku).

Měsíční placená doba vyjadřuje počet placených hodin – součet hodin odpracovaných a hodin s náhradou platu (vyjma náhrady za dobu dočasně pracovní neschopnosti) za plně placený měsíc. Výpočet je konzistentní s výpočtem hrubého měsíčního platu.

Kritéria pro zahrnutí zaměstnance do výpočtů výše uvedených ukazatelů jsou následující:

- přepočtený počet placených měsíců zaměstnance je alespoň jeden měsíc,
- stanovená týdenní pracovní doba na dané pracovní místo je alespoň 30 hodin (dle doporučení Eurostatu).

Počet zaměstnanců a hrubá měsíční mzda/plat podle RSCP jsou rozdílné od údajů **mzdové statistiky ČSÚ**. Prvním důvodem rozdílu je jiný způsob přepočtu zaměstnanců v RSCP. Počet zaměstnanců přepočtený podle placených měsíců (RSCP) na rozdíl od přepočteného počtu zaměstnanců uveřejňovaného ve mzdových šetřeních ČSÚ neobsahuje zaměstnance po dobu jejich neplacené absence (např. neplacené volno, nemoc, ošetřování člena rodiny), tj. po dobu, kdy zaměstnanci nedostávají náhrady, které jsou součástí hrubé mzdy. Menší počet zaměstnanců v RSCP pak znamená vyšší průměrnou hrubou měsíční mzdu/plat z šetření RSCP než u ČSÚ. Druhým důvodem rozdílu je skutečnost, že jsou z výpočtu vyloučeni zaměstnanci, kteří nesplňují výše uvedená kritéria pro zahrnutí zaměstnance do výpočtů. Koncept výpočtu hrubé měsíční mzdy/platu podle RSCP, který se používá mj. ve výdělkových šetřeních Eurostatu (viz šetření Structure of Earnings Survey), umožňuje provádět přesnější srovnání mezd/platů jednotlivých skupin zaměstnanců (a zejména jednotlivých zaměstnání) bez ovlivnění neplacenou absencí.

3.2. Měsíční odpracovaná a neodpracovaná doba (sestavy MZS-Tx)

Měsíční odpracovaná doba zaměstnance se vypočte podle vzorce:

$$\text{ODPRACD}_{\text{mes}} = \frac{\text{ODPRACD}}{\text{MESEVID}_{\text{prep}}}$$

kde :

ODPRACD_{mes} je měsíční odpracovaná doba zaměstnance,

ODPRACD je odpracovaná doba zaměstnance v kumulaci za sledované období (vstupní položka věty o zaměstnanci),

MESEVID_{prep} je počet přepočtených evidenčních měsíců zaměstnance, tj. počet měsíců, odpovídajících délce pracovního úvazku a délce pracovního poměru ve sledovaném období.

Počet přepočtených evidenčních měsíců MESEVID_{prep} je roven počtu kalendářních měsíců v případě, že zaměstnanec s plným pracovním úvazkem byl po celé sledované období v pracovním poměru a nebyl na mateřské či rodičovské dovolené. Pokud byl zaměstnanec v evidenčním stavu kratší dobu než sledované období, bude jeho počet evidenčních měsíců zkrácen poměrem počtu pracovních dnů v evidenčním stavu a ve sledovaném období. Měl-li zaměstnanec sjednán kratší pracovní úvazek, bude jeho počet evidenčních měsíců zkrácen poměrem kratšího a plného úvazku.

Průměrná měsíční odpracovaná doba za určitou skupinu zaměstnanců je vypočtena jako vážená charakteristika, v níž má měsíční odpracovaná doba každého zaměstnance váhu odpovídající počtu jeho evidenčních měsíců ve sledovaném období (tzv. váha evidenční doby). Tedy zaměstnanec, který byl zaměstnán jen po část období (nebo měl kratší úvazek) má menší vliv na výsledný

průměr. Vážený způsob výpočtu umožňuje korektní srovnání průměrné odpracované doby podle jednotlivých zaměstnání a v jednotlivých letech.

Obdobně jako odpracovaná doba se počítají měsíční neodpracovaná doba a průměrné měsíční údaje o přesčasu, dovolené a nemoci.

Počet zaměstnanců přepočtený podle evidenčních měsíců je vypočten jako podíl součtu přepočtených evidenčních měsíců za určitou skupinu zaměstnanců a počtu kalendářních měsíců ve sledovaném období (6 při 1. pololetí, 12 při celém roku).

Kritéria pro zahrnutí zaměstnance do výpočtů výše uvedených ukazatelů jsou stejná jako u platových sestav:

- přepočtený počet placených měsíců zaměstnance je alespoň jeden měsíc,
- stanovená týdenní pracovní doba na dané pracovní místo je alespoň 30 hodin (dle doporučení Eurostatu).

3.3. Hodinový výdělek (sestavy MZS-Vx)

Hodinový výdělek je přímo zjišťovaná veličina. Do výpočtu charakteristik hodinového výdělku jsou zařazeni zaměstnanci, kteří byli v evidenčním stavu v posledním dnu sledovaného období.

4. Definice vybraných pojmů

Ekonomický subjekt	Ekonomický subjekt je právnický subjekt nebo fyzická osoba s postavením podnikatele, zapsaná do registru ekonomických subjektů ČSÚ. Každému ekonomickému subjektu se přiděluje identifikační číslo (IČO).
Organizační jednotka	Z hlediska výdělkové statistiky RSCP se dělí ekonomické subjekty na organizační jednotky podle okresu, ve kterém jednotky působí. Organizační jednotku tvoří všechny útvary ekonomického subjektu, které působí ve stejném okrese.
Zpravodajská jednotka	Zpravodajskou jednotkou je právnická osoba, organizační složka státu nebo fyzická osoba, od nichž se požaduje poskytnutí údajů ve statistickém zjišťování podle zákona č. 89/1995 Sb., o státní statistické službě ve znění pozdějších předpisů.
Sledované období	Sledované období je období od začátku roku do konce čtvrtletí, ve kterém se statistické zjišťování provádí.
Mzdová sféra	Do mzdové sféry patří subjekty, které odměňují mzdou podle § 109, odst. 2 zákona č. 262/2006 Sb., zákoníku práce, ve znění pozdějších předpisů.
Platová sféra	Do platové sféry patří subjekty, které odměňují platem podle § 109, odst. 3 zákona č. 262/2006 Sb., zákoníku práce, ve znění pozdějších předpisů.
Soubor RSCP-PLS	Souborem RSCP platové sféry je soubor ekonomických subjektů definovaný v ÚFIS registrem organizací RARIS (viz http://www.info.mfcr.cz/ufis/).