



RSCP

Regionální statistika ceny práce

**Čtvrtletní výběrové
statistické zjišťování**

kraj
Karlovarský
III. čtvrtletí 2004

MPSV - SSZ



RSCP

Regionální statistika ceny práce

**Čtvrtletní výběrové
statistické zjišťování**

kraj
Karlovarský
III. čtvrtletí 2004

MPSV - SSZ

COPYRIGHT - MPSV ČR a SSZ

Publikace ani její část nesmí být kopírována, rozšiřována a zařazována do informačních systémů v jakékoliv formě (elektronické, mechanické, optické, magnetické aj.) bez písemného souhlasu

Ministerstva práce a sociálních věcí ČR a Správy služeb zaměstnanosti

O b s a h :

A Úvodní část

Úvod.....	7
-----------	---

B Výsledková část

Průměrné hodinové výdělky

P-V0	Průměrné hodinové výdělky v podnikatelské sféře za kraj Karlovarský.....	11
P-V1	Průměrné hodinové výdělky podle hlavních tříd zaměstnání KZAM–R	12
P-V2	Průměrné hodinové výdělky podle věkových kategorií.....	13
P-V4	Průměrné hodinové výdělky podle vzdělání	13
P-V5	Průměrné hodinové výdělky podle podskupin zaměstnání KZAM–R	14
P-V6	Průměrné hodinové výdělky podle kategorie zaměstnání	18
P-V8	Průměrné hodinové výdělky podle pohlaví	18

Měsíční hrubé mzdy

P-M0	Průměrná hrubá měsíční mzda a její složky, diferenciacce, placená doba v podnikatelské sféře za kraj Karlovarský.....	19
P-M1	Průměrná hrubá měsíční mzda a její složky, diferenciacce podle hlavních tříd zaměstnání KZAM-R.....	21
P-M5	Průměrná hrubá měsíční mzda, placená doba podle podskupin zaměstnání KZAM-R.....	22

Měsíční odpracovaná a neodpracovaná doba

P-T5	Průměrná měsíční odpracovaná a neodpracovaná doba podle podskupin zaměstnání KZAM – R	30
------	---	----

C Dodatek - technický popis šetření

Koncepce šetření	37
Rozsah šetření.....	37
Opora výběru.....	38
Výběr	38
Vstupní údaje pro RSCP	39
Sběr dat.....	39
Klasifikace a číselníky.....	40
Výdělky a odpracovaná doba	40

Zpracování a analýza dat.....	41
Přehled publikovaných tabulek	41
Výpočet měsíční hrubé mzdy	42
Metoda vážení a řešení non-response	43
Odhady statistických charakteristik.....	43
Kvalita odhadů	44
Definice vybraných pojmů.....	45



Úvodní část

Ú v o d

Publikace představuje výsledky informačního systému „Regionální statistika ceny práce“ (RSCP), který produkuje aktuální údaje o výdělkové úrovni a odpracované době podle zaměstnání v jednotlivých krajích České republiky. RSCP, stejně jako Informační systém o průměrném výdělků (ISPV) vychází z pravidelného výběrového statistického zjišťování s názvem „Čtvrtletní šetření o ceně práce“, které se čtvrtletní periodicitou monitoruje průměrné hodinové výdělky, vyplacené mzdy a odpracovanou dobu jednotlivých zaměstnanců. Šetření je zařazeno do programu statistických zjišťování, vyhlášených ČSÚ ve sbírce zákonů pro příslušný kalendářní rok (viz přílohy č. 1 a č. 2 Vyhlášky č. 371 ve Sbírce zákonů ČR částka 124 ze dne 27. října 2003, kterou se stanoví Program statistických zjišťování na rok 2004). Šetření provádí pracoviště státní statistické služby Ministerstva práce a sociálních věcí. Garantem informačního systému RSCP je Ministerstvo práce a sociálních věcí – správa služeb zaměstnanosti, zpracovatelem RSCP je Trexima, spol. s r.o. Zlín (www.trexima.cz).

RSCP nabízí další zdroj informací o mzdách v krajích České republiky. Na rozdíl od šetření vycházejících z výkaznictví ČSÚ, které sbírá údaje o mzdách za celý ekonomický subjekt (resp. jeho pracoviště), hlavním cílem RSCP je zjištění výdělkové úrovně podle profesí za jednotlivé zaměstnance. Primárním výsledkem jsou statistiky mzdové úrovně profesí (v klasifikaci KZAM-R) v jednotlivých krajích, dalším produktem jsou odhady výdělkových parametrů zaměstnanecké populace kraje. Tato publikace obsahuje operativní výsledky šetření RSCP, členěné podle zaměstnaneckých charakteristik. Roční zjišťování hrubých mezd a odpracované doby v ISPV je základem pro strukturální šetření mezd ČSÚ a pro šetření SES (Structure of Earning Survey) Eurostatu. Zatímco výsledky strukturálních šetření mezd ČSÚ a výsledky ISPV a RSCP pocházejí z téhož zdroje a publikace se navzájem doplňují, při srovnávání s výsledky výkaznictví je třeba vzít v úvahu rozdílné výběrové soubory a rozdílné metody výpočtu mzdových charakteristik.

Publikace přináší průměrné hodinové výdělky za aktuální čtvrtletí, měsíční hrubé mzdy za období od začátku roku do konce aktuálního čtvrtletí, údaje o odpracované a neodpracované době za stejné období. Publikace obsahuje výsledky podnikatelské sféry (ekonomické subjekty, které odměňují podle zákona č. 1/1992 Sb. o mzdě, odměně za pracovní pohotovost a o průměrném výdělků).

Výsledková publikace jednotlivých krajů ve formátu Excel a ve formátu PDF je k dispozici na internetových stránkách MPSV (www.mpsv.cz) v sekci *Služby zaměstnanosti*, v části *Regionální statistika ceny práce*. Rozsah přehledů jednotlivých profesí je dán publikačním kritériem, podle kterého se uveřejňují jen zaměstnání získaná od minimálně deseti zaměstnanců a minimálně tří ekonomických subjektů.



Výsledková část

**Průměrné hodinové výdělky
v podnikatelské sféře**kraj: Průměrný hodinový výdělek **93,01 Kč/hod**

Diferenciace

1. decil **47,61 Kč/hod**Medián **81,30 Kč/hod**9. decil **142,05 Kč/hod**

Podíl zaměstnanců s nižším než průměrným

hodinovým výdělkem je..... **63,3 %**

Index průměrného hodinového výdělku zaměstnanců

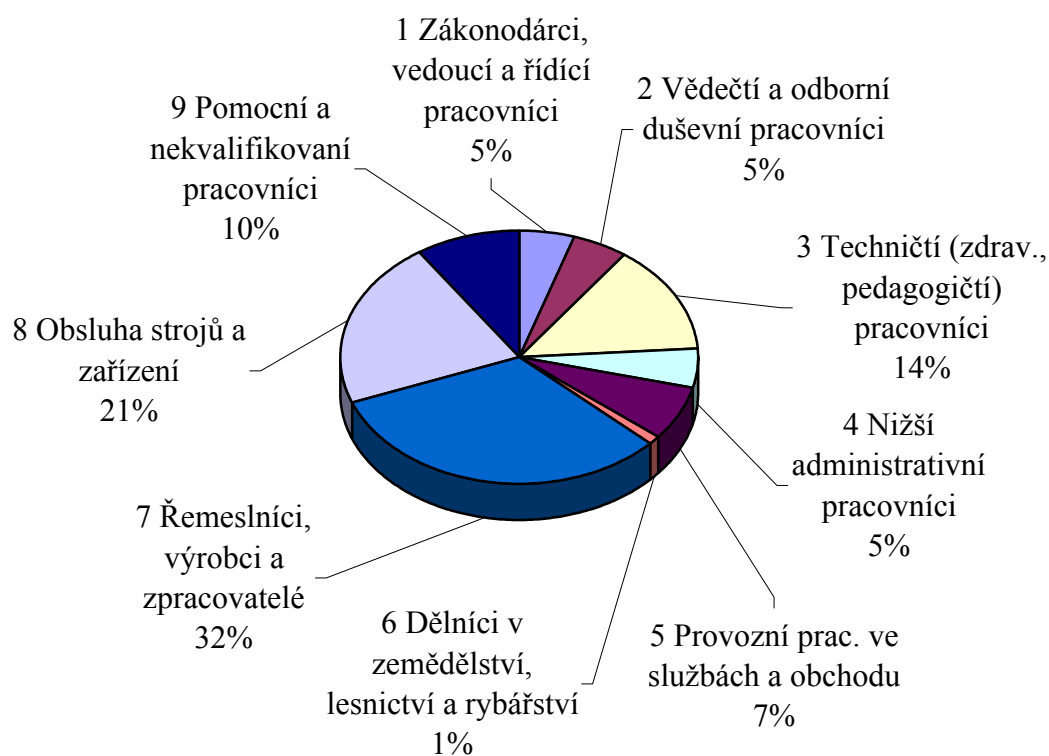
meziroční vůči 3. čtvrtletí 2003..... **101,9 %**

Průměrné hodinové výdělky
podle hlavních tříd zaměstnání KZAM-R

kraj: Karlovarský

Hlavní třída zaměstnání KZAM-R	Struktura zaměstnanců	Průměr	Diferenciace		
			1. decil	medián	9. decil
	%	Kč/hod	Kč/hod	Kč/hod	Kč/hod
1 Zákonodárci, vedoucí a řídicí pracovníci	4,9	198,96	88,09	164,09	321,44
2 Vědečtí a odborní duševní pracovníci	5,1	163,32	81,25	147,30	253,03
3 Techničtí (zdrav., pedagogičtí) pracovníci	13,9	114,91	70,48	107,86	164,73
4 Nižší administrativní pracovníci	4,9	82,05	57,46	76,52	111,99
5 Provozní prac. ve službách a obchodu	6,8	79,05	50,51	74,04	115,52
6 Dělníci v zemědělství, lesnictví a rybářství	1,0	59,83	39,34	55,92	82,14
7 Řemeslníci, výrobci a zpracovatelé	32,3	78,28	47,75	74,90	113,77
8 Obsluha strojů a zařízení	21,3	82,55	42,53	82,04	117,21
9 Pomocní a nekvalifikovaní pracovníci	9,6	61,05	42,24	57,29	85,11
C E L K E M - podnikatelská sféra	100,0	93,01	47,61	81,30	142,05

Struktura zaměstnanců dle hlavních tříd KZAM - R



3. čtvrtletí 2004

RSCP - podnikatelská sféra

P-V2

Průměrné hodinové výdělky
podle věkových kategorií

kraj: Karlovarský

Věková kategorie	Struktura zaměstnanců	Průměr	Diferenciace		
			1. decil	medián	9. decil
	%	Kč/hod	Kč/hod	Kč/hod	Kč/hod
do 20 let	2,0	51,70	40,00	46,21	70,76
20 - 29 let	20,2	75,62	42,43	70,10	112,72
30 - 39 let	21,7	94,16	49,72	85,00	139,76
40 - 49 let	24,0	100,15	52,70	88,21	155,79
50 - 59 let	27,3	99,72	54,26	85,30	150,81
60 a více let	4,7	104,67	49,78	82,58	185,05
C E L K E M - podnikatelská sféra	100,0	93,01	47,61	81,30	142,05

3. čtvrtletí 2004

RSCP - podnikatelská sféra

P-V4

Průměrné hodinové výdělky
podle vzdělání

kraj: Karlovarský

Vzdělání	Struktura zaměstnanců	Průměr	Diferenciace			
			1. decil	medián	9. decil	
	%	Kč/hod	Kč/hod	Kč/hod	Kč/hod	
KKOV						
Základní a nedokončené	A-C	16,9	68,37	43,30	64,05	99,84
Střední bez maturity	D,E,H,J	51,1	82,10	48,48	77,71	117,57
Střední s maturitou	K-M	25,3	107,42	53,94	96,62	164,73
Vyšší odborné a bakalářské	N,R	0,8	120,05	57,69	99,49	227,27
Vysokoškolské	T,V	5,8	194,57	83,57	165,90	321,44
neuvedeno		0,1	49,14	40,00	42,00	62,50
C E L K E M - podnikatelská sféra	100,0	93,01	47,61	81,30	142,05	

**Průměrné hodinové výdělky
podle podskupin zaměstnání KZAM-R**

kraj: Karlovarský

Podskupiny zaměstnání KZAM-R	Výběrový soubor		Průměr	Diferenciace		
	počet org. jednotek	počet zaměst.		1. decil	medián	9. decil
			Kč/hod	Kč/hod	Kč/hod	Kč/hod
1210 Ředitelé a prezidenti velkých organizací, podniků	43	65	505,60	193,74	384,18	1005,49
1221 Vedoucí pracovníci v zemědělství, lesnictví, rybářství a mysliv.	8	21	190,20	113,05	176,98	284,53
1222 Vedoucí pracovníci v průmyslu (ve výrobě)	33	136	315,53	130,60	263,57	570,10
1223 Vedoucí pracovníci ve stavebnictví a zeměměřičtví	8	29	217,77	108,65	188,60	397,10
1224 Vedoucí pracovníci ve velkoobchodě a v maloobchodě	20	147	108,75	55,70	89,64	169,27
1225 Vedoucí pracovníci v restauracích a hotelích	5	17	184,92	84,56	126,24	385,31
1226 Ved. pracovníci v dopr., skladování, telekom. a na pošt. úřadech	8	114	145,02	92,15	122,65	230,72
1227 Vedoucí prac. v organ.zaměřených na poskytování obch.služeb	8	31	274,65	145,85	244,94	424,16
1228 Vedoucí prac. v pečovatel., úklidových a podobných službách	3	10	122,85	83,01	107,85	206,32
1229 Vedoucí pracovních dílčích celků jinde neuvedení (kult.,zdrav.)	13	64	199,44	110,99	160,44	351,51
1231 Vedoucí pracovníci finančních a hospodářských útvarů	49	126	271,65	117,30	210,14	424,72
1232 Vedoucí pracovníci personálních útvarů a útvarů průmysl. vztahů	16	18	276,84	104,51	235,90	553,64
1233 Vedoucí pracovníci odbytových útvarů (včetně průzkumu trhu)	27	55	387,81	114,28	260,90	760,89
1235 Vedoucí pracovníci zásobovacích útvarů	17	22	198,91	105,06	141,08	335,80
1236 Vedoucí pracovníci výpočetních útvarů	13	19	264,29	138,24	239,33	505,37
1237 Vedoucí pracovníci výzkumných a vývojových útvarů	15	26	243,77	122,24	197,03	472,85
1239 Vedoucí pracovníci ostatních útvarů jinde neuvedení	24	111	231,08	103,50	242,43	327,46
1311 Vedoucí, ředitelé v zemědělství,lesnictví,rybářství a myslivosti	5	16	112,18	63,63	79,37	192,68
1312 Vedoucí, ředitelé v průmyslu (ve výrobě)	9	34	212,41	158,46	190,44	244,69
1313 Vedoucí, ředitelé ve stavebnictví a zeměměřičtví	9	17	179,36	50,63	142,05	345,45
1314 Vedoucí, ředitelé ve velkoobchodu a maloobchodu	8	22	111,54	73,63	98,62	139,63
1315 Vedoucí, ředitelé v restauracích a hotelích	8	10	175,38	84,34	169,82	249,51
1316 Vedoucí, ředitelé v dopravě, sklad., telekom. a na pošt. úřadech	7	25	125,05	106,05	112,49	155,23
1319 Vedoucí, ředitelé malých organizací ostatní (kult.,zdrav.,škol.)	5	24	197,34	68,90	224,44	252,34
2113 Chemici	3	26	171,42	98,38	142,24	321,67
2131 Projektanti a analytici výpočetních systémů	6	19	181,69	117,33	173,41	271,09
2132 Programátoři	8	40	139,12	88,60	137,19	184,21
2139 Ostatní odborníci zabývající se výpoč. tech. jinde neuvedení	22	46	168,50	111,36	155,36	237,19
2142 Projektanti staveb a areálů, stavební inženýři	10	81	151,70	88,44	136,17	213,90
2143 Projektanti elektrotechnických zařízení, elektroinženýři	10	31	169,63	106,35	144,87	315,99
2144 Projektanti elektron.systémů a telekom.sítí, inženýři - elektronikci	4	12	151,87	122,14	139,68	191,59
2145 Projektanti a konstruktéři strojních zařízení, strojní inženýři	7	79	177,73	107,37	166,35	246,89
2146 Chemičtí inženýři, technologové	8	14	201,14	111,34	177,97	338,74
2149 Ostatní architekti, projekt., konstruk.a tech.inženýři (tvůr.prac.)	6	21	229,59	113,83	154,29	293,35
2221 Lékaři, ordináři (kromě zubních lékařů)	11	100	210,62	127,79	187,39	340,03
2411 Odb. prac. na úseku účetnictví, financí, daní, ap., hlavní účetní	38	71	191,82	110,43	164,61	269,41
2419 Ostatní odborní pracovníci v oblasti podnikání	12	41	214,34	115,45	188,00	325,43
2421 Právníci, právní poradci (mimo advokacie a soudnictví)	11	14	211,33	133,13	219,66	281,51
2441 Ekonomové - vědečtí pracovníci, specialisté, experti	15	29	161,53	69,97	125,86	340,26
3111 Technici ve fyzikálních a příbuzných oborech	8	31	143,52	76,63	124,07	209,53
3112 Stavební technici	31	221	131,46	88,47	127,00	186,36
3113 Elektrotechnici	22	145	137,09	95,87	126,54	198,40

Průměrné hodinové výdělky
podle podskupin zaměstnání KZAM-R

kraj: Karlovarský

Podskupiny zaměstnání KZAM-R	Výběrový soubor		Průměr	Diferenciace		
	počet org. jednotek	počet zaměst.		1. decil	medián	9. decil
			Kč/hod	Kč/hod	Kč/hod	Kč/hod
3114 Elektronici a technici v radiokomunikacích a telekomunikacích	6	25	126,47	86,58	132,95	163,05
3115 Strojírenští technici	24	375	136,11	87,93	129,65	187,40
3116 Chemičtí technici	8	169	147,01	93,21	145,84	202,85
3117 Důlní a hutní technici	4	323	153,32	129,34	150,62	181,58
3118 Technici v kartografii, kresličí a zeměměřiči	13	52	103,44	77,21	100,58	135,27
3119 Ostatní techničtí pracovníci jinde neuvedení	58	470	117,39	73,34	110,09	165,96
3121 Poradci ve výpočetní technice	7	12	108,31	75,09	103,92	152,09
3122 Operátoři a obsluha výpočetní techniky	18	45	140,36	81,00	115,31	252,08
3129 Ostatní technici ve výpočetní technice jinde neuvedení	7	10	136,71	104,26	139,98	162,33
3151 Kolaudační technici a technici protipožární ochrany	6	21	147,71	111,33	144,45	195,50
3152 Bezpečnostní tech.a tech. pro kontrolu zdravotní nezávadnosti	21	41	121,29	66,99	107,77	194,00
3160 Technici železničního provozu	7	321	132,58	108,76	133,53	150,59
3211 Technici a laboranti v oblasti biologie a v příbuzných oborech	10	33	104,12	70,20	101,94	135,68
3212 Technici v agronomii, v lesnictví a v zemědělství	11	146	105,80	73,28	104,31	137,08
3223 Dietetici a odborníci na výživu	5	15	99,23	71,97	89,08	141,51
3226 Rehabilitační a fyzioterapeutičtí pracovníci (vč. odb. masérů)	11	135	104,56	78,02	100,45	141,32
3231 Ošetřovatelé, všeobecné zdravotní sestry	10	275	98,50	72,72	96,21	123,49
3415 Obchodní cestující, profes. poradci v obchodě, obch.zástupci	8	43	169,64	136,36	169,01	209,40
3416 Nákupčí	33	96	109,87	76,70	111,67	146,77
3421 Obchodní agenti	29	144	143,59	82,72	126,58	208,58
3422 Odbytoví a přepravní agenti	25	118	129,79	67,94	101,84	215,44
3429 Ostatní obchodní agenti a makléři jinde neuvedení	5	11	93,60	65,63	90,79	118,23
3431 Odborné sekretářky, sekretáři	31	62	111,26	75,00	94,36	161,39
3433 Pracovníci v oblasti účetnictví, fakturace, rozpočet., kalkulace	90	532	110,94	72,92	103,27	155,07
3434 Pracovníci v oblasti statistiky a matematiky	8	16	118,20	78,30	117,11	166,22
3435 Pracovníci v oblasti práce a mezd (kromě účetních)	19	40	128,15	67,62	116,92	200,28
3436 Referenti osobních oddělení	27	63	125,95	80,44	114,64	179,50
3439 Ostatní odborní administrativní pracovníci jinde neuvedení	39	134	100,82	62,30	95,92	144,24
3441 Celní pracovníci	6	12	116,46	79,54	109,30	155,85
3449 Ostatní celní a daňoví pracovníci a pracovníci v příb. oborech	5	26	98,09	88,31	95,94	113,74
3482 Trenéři, cvičitelé a úředníci sportovních podniků a klubů	5	16	102,91	70,12	85,22	150,62
4113 Pracovníci přípravy dat výpočetní techniky	6	12	59,72	48,65	55,71	69,61
4115 Sekretářky, sekretáři	39	103	89,96	65,31	83,16	132,86
4121 Nižší účetní	22	78	91,15	60,42	90,11	119,94
4131 Úředníci ve skladech	51	228	93,01	61,54	88,97	130,00
4132 Úředníci ve výrobě (např. výrobní plánovači)	14	49	88,60	57,46	84,33	138,44
4133 Úředníci v dopravě a v přepravě (dispečerů, kontrolů apod.)	12	95	102,45	68,12	98,75	134,66
4141 Řadoví knihovníci, archiváři, evidenční pracovníci	6	13	80,13	68,68	76,68	92,52
4190 Nižší pracovníci jinde neuvedení ostatní	14	31	80,33	54,55	73,68	107,82
4211 Pokladníci (v bankách, pojišťovnách, spořitelnách, na poště)	13	51	99,62	74,27	89,28	131,02
4213 Pokladníci v obchodě, společném stravování apod.	10	131	56,73	47,26	54,89	68,53
4214 Prodavači vstupenek, jízdenek apod.	4	84	90,97	79,14	92,17	103,72

**Průměrné hodinové výdělky
podle podskupin zaměstnání KZAM-R**

kraj: Karlovarský

Podskupiny zaměstnání KZAM-R	Výběrový soubor		Průměr	Diferenciace		
	počet org. jednotek	počet zaměst.		1. decil	medián	9. decil
			Kč/hod	Kč/hod	Kč/hod	Kč/hod
4222 Recepční	15	274	88,89	63,23	86,31	114,34
5121 Pracovníci dohlížející nad obsluhujícím personálem, hospodyně	15	132	95,96	59,08	91,02	147,88
5122 Kuchaři	22	416	85,93	58,41	81,18	115,85
5123 Čišníci, servírky	14	557	69,84	50,55	69,30	88,40
5144 Maséři	9	182	71,95	59,14	70,11	87,40
5149 Ostatní pracovníci zajišťující osobní služby jinde neuvedení	8	197	61,51	53,03	60,72	75,97
5161 Hasiči, požárníci	3	74	127,35	95,07	128,18	146,92
5169 Ostatní pracovníci ochrany a ostrahy jinde neuvedení	8	25	72,14	41,09	62,05	110,69
5211 Prodavači v obchodech	39	546	60,28	41,71	52,51	89,31
5220 Prodavači ve stáncích a na tržištích	3	25	63,31	49,76	62,55	75,13
6113 Zahradníci a pěstitelé zahradních plodin a sazenic	8	40	69,97	58,55	69,91	83,01
6121 Chovatelé hospodářských zvířat (kromě drůbeže a včel)	5	67	80,81	53,91	78,13	110,47
6141 Dělníci pro pěstění a ošetřování lesa	6	141	61,16	45,72	58,56	79,61
7122 Zedníci, kameníci, omítkáři	30	231	76,93	57,33	75,00	98,00
7123 Betonáři, děl.specializovaní na pokládání betonových povrchů	4	86	75,63	52,73	70,49	107,00
7124 Tesaři a truhláři	19	77	84,04	62,13	79,40	107,13
7126 Asfaltéři, dlaždiči	3	25	89,00	51,22	85,70	119,00
7129 Ost. stavební dělníci hlavní stav. výroby a prac.v ost. oborech	16	83	69,93	50,00	66,35	93,11
7136 Instalatéři, potrubáři, stavební zámečníci, klempíři	30	221	95,49	73,16	93,91	121,99
7137 Stavební a provozní elektrikáři	19	69	103,32	70,45	94,17	150,71
7139 Ostatní děl.zajišťující dokonč.stavební práce a děl.v příb.obor.	5	25	84,52	66,14	79,91	111,64
7141 Malíři a tapetáři	8	11	89,40	80,07	83,69	95,07
7142 Lakýrníci a pracovníci v příbuzných oborech	8	15	88,96	74,54	90,19	100,51
7212 Svářeči, řezači plamenem a páječi	13	97	105,05	74,80	105,34	139,22
7213 Výrobci a opraváři výrobků a dílů z plechů	9	69	83,43	65,45	83,24	106,83
7222 Nástrojaři, kovomodeláři, kovodělníci, zámečníci	57	1 518	98,04	70,20	97,66	123,38
7223 Seřizovači a obsl. obráběcích strojů (kromě autom. a poloaut.)	23	210	92,46	64,14	90,41	122,24
7224 Brusíči, leštiči a ostříči nástrojů	8	142	72,98	41,02	67,87	113,34
7231 Mechanici a opraváři motorových vozidel	27	133	92,11	67,14	91,68	115,11
7235 Mechanici a opraváři obráběcích, zeměd. strojů a prům. zařízení	12	99	109,99	65,00	101,17	154,59
7239 Ostatní mechanici a opraváři strojů a zařízení bez elektro j.n.	8	23	97,49	60,00	102,60	121,37
7241 Elektromech., opraváři a seřizovači různých typů elektr. zařízení	40	1 019	91,85	54,73	92,99	125,43
7242 Mechanici, opraváři a seřizovači elektr. částí aut, letadel, lodí	8	44	109,02	87,59	110,25	130,78
7243 Mechanici, seřizovači, opraváři elektronických zařízení	10	167	108,07	85,48	109,61	130,32
7244 Telefonní a telegrafní mechanici, montéři a opraváři	5	40	94,52	78,59	91,39	115,19
7312 Výrobci a ladiči hudebních nástrojů	3	444	82,66	54,49	80,34	111,47
7321 Výrobci hrnčič., porcel. zboží, žáruvzd.výrobků, brus.kotoučů	3	852	60,17	45,49	57,40	77,00
7341 Tiskaři, sazeči (kromě obsluhy tiskárenských strojů)	4	46	70,38	51,94	66,01	97,85
7411 Zpracovatelé masa, ryb vč. uzenářů a konzervovačů masa a ryb	5	10	72,11	54,41	69,78	96,24
7412 Zpracovatelé pekárenských a cukrářských výrobků	8	157	60,24	30,00	56,99	86,99
7439 Ost. dělníci při výrobě textilu, oděvů a výrobků z kůží, kožešin	5	326	55,83	43,00	56,72	66,22
8112 Obsluha zařízení pro úpravu rudných a nerudných surovin	4	308	97,01	74,41	95,44	119,92

Průměrné hodinové výdělky
podle podskupin zaměstnání KZAM-R

kraj: Karlovarský

Podskupiny zaměstnání KZAM-R	Výběrový soubor		Průměr	Diferenciace			
	počet org. jednotek	počet zaměst.		1. decil	medián	9. decil	
			Kč/hod	Kč/hod	Kč/hod	Kč/hod	
8141	Obsluha pily a jiného zařízení na zpracování dřeva	4	15	92,54	70,64	88,83	112,72
8159	Obsluha ostatních zařízení při chemické výrobě jinde neuvedená	9	242	93,86	81,82	93,87	106,96
8161	Obsluha zařízení při výrobě a rozvodu elektřiny	4	255	124,40	96,00	124,13	151,55
8162	Obsluha parních turbín, ohřivačů a motorů	18	80	113,01	56,70	97,26	185,32
8163	Obsluha zařízení při úpravě, čištění a rozvodu vody	14	339	100,47	71,83	94,71	131,60
8211	Obsluha automat. nebo poloaut. obráběcích strojů (kromě 722)	11	196	101,66	70,22	103,04	126,66
8212	Obsluha strojů na výrobu maltovin, vápna,cementu,prefabrikátů	4	24	92,16	46,67	89,15	127,00
8251	Obsluha tiskárenských strojů	3	40	57,01	46,36	54,79	70,58
8264	Obsluha strojů na bělení, barvení, čištění, praní, žehlení textilu	4	72	74,45	55,85	73,31	84,24
8282	Montážní dělníci montující elektrická zařízení	3	559	45,74	42,43	42,44	44,37
8284	Montážní dělníci montující výrobky z kovů, pryže a plastů	6	903	84,79	57,00	87,40	103,06
8290	Obsluha jiných stacionárních zařízení a ostatní montážní dělníci	7	23	88,24	46,34	96,43	115,78
8311	Strojvedoucí	5	403	129,00	104,00	133,89	153,17
8321	Řidiči osobních a malých dodávkových automobilů, taxikáři	33	90	78,58	57,28	77,13	107,78
8324	Řidiči nákladních automobilů a tahačů	48	520	87,28	60,97	84,44	112,97
8326	Řidiči speciálních vozidel	13	128	89,85	66,26	85,09	118,47
8331	Obsluha zemědělských a lesních strojů	4	44	84,18	66,39	82,81	103,13
8332	Obsluha zemních a příbuzných strojů	15	421	99,22	76,80	100,13	119,30
8333	Obsluha jeřábů, zdvihacích a podobných manipulačních zařízení	11	31	78,24	54,08	81,45	98,27
8334	Obsluha vysokozdvíhacích a ostatních motorových vozíků	13	77	88,12	52,92	99,84	113,20
9132	Pomocníci a uklízeči v kancelářích, hotelích, nemocnicích ap.	74	933	59,90	45,37	58,16	76,17
9141	Domovníci, správci domu	22	82	77,72	58,18	76,26	99,53
9151	Poslíčci, nosiči zavazadel a doručovatelé	7	32	62,36	42,62	60,37	77,31
9152	Vrátní, hlídači, uváděči a šatnářky	35	178	59,40	42,12	55,41	83,72
9154	Pracovníci odečítající stav elektroměrů, plynoměrů a vodoměrů	3	18	89,43	71,49	84,96	116,11
9161	Sběrači odpadků, popeláři	5	249	57,64	45,10	50,25	85,70
9162	Metaři, čistíči záchodků, žump, kanálů a podobných zařízení	7	98	72,65	39,60	71,43	108,15
9312	Pomocní a nekvalif. dělníci na stavbách a údržbě silnic,přehrad	8	124	76,84	51,52	77,40	98,00
9321	Pomocní a nekvalifikovaní montážní a manipulační dělníci	21	608	63,93	44,82	58,45	93,29
9322	Ruční baliči a pytlouvači	7	154	51,40	41,43	49,37	64,60
9323	Dělníci nádvorní skupiny (pomocní montéři)	8	24	60,23	43,49	59,90	77,69
9333	Vazači a nosiči břemen, přístavní dělníci (dokaři)	11	33	63,35	54,39	62,38	78,73
9339	Pomocní a nekvalif. pracovníci v dopravě, ve skladech, v telek.	37	420	71,06	53,75	70,37	88,87

3. čtvrtletí 2004**RSCP - podnikatelská sféra**

P-V6

**Průměrné hodinové výdělky
podle kategorie zaměstnání**kraj: **Karlovarský**

Kategorie zaměstnání	Struktura zaměstnanců	Průměr	Diferenciace		
			1. decil	medián	9. decil
	%	Kč/hod	Kč/hod	Kč/hod	Kč/hod
D Manuální pracovníci	70,6	76,93	44,22	73,69	112,44
T Nemanuální pracovníci	29,4	131,69	67,82	111,07	212,12
Relace D/T (%)		58,4	65,2	66,3	53,0
C E L K E M - podnikatelská sféra	100,0	93,01	47,61	81,30	142,05

manuální pracovníci - zaměstnanci s převážně manuálním charakterem práce (hlavní třída KZAM-R 6-9 a vybraná zaměstnání hl. třídy 5)

nemanuální pracovníci - zaměstnanci s převážně nemanuálním charakterem práce (hlavní třída KZAM-R 1-4 a vybraná zaměstnání hl. třídy 5)

3. čtvrtletí 2004**RSCP - podnikatelská sféra**

P-V8

**Průměrné hodinové výdělky
podle pohlaví**kraj: **Karlovarský**

Pohlaví	Struktura zaměstnanců	Průměr	Diferenciace		
			1. decil	medián	9. decil
	%	Kč/hod	Kč/hod	Kč/hod	Kč/hod
M Muž	59,0	102,32	53,15	89,42	156,11
Ž Žena	41,0	79,59	44,88	70,48	120,12
Relace Ž/M (%)		77,8	84,4	78,8	76,9
C E L K E M - podnikatelská sféra	100,0	93,01	47,61	81,30	142,05

**Průměrná hrubá měsíční mzda a její složky, diferenciacce, placená doba
v podnikatelské sféře**

kraj: Karlovarský

Průměrná hrubá měsíční mzda **17 420 Kč/měs**

Diferenciacce

1. decil **9 372 Kč/měs**

Medián **15 239 Kč/měs**

9. decil **25 902 Kč/měs**

Složky hrubé mzdy

prémie a odměny **14,1 %**

příplatky za přesčas **0,7 %**

příplatky ostatní **6,2 %**

náhrady **10,1 %**

odměny za pohotovost **0,2 %**

Placená doba zaměstnance

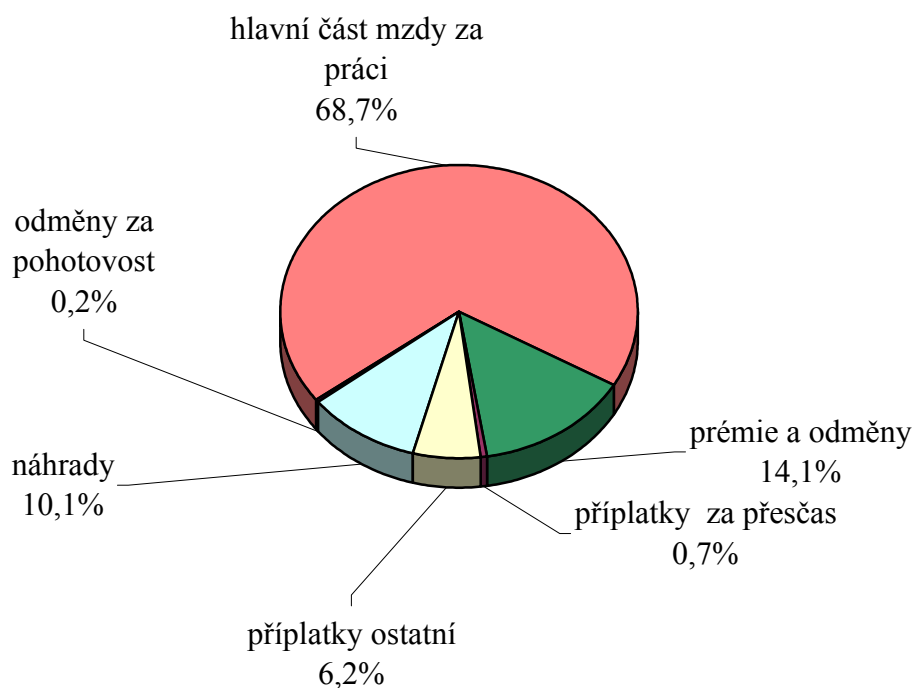
celkem **170,9 hod/měs**

Průměrná hrubá měsíční mzda a její složky, diference podle hlavních tříd zaměstnání KZAM-R

kraj: Karlovarský

Hlavní třída zaměstnání KZAM-R	Struktura zaměstnanců	Průměr	Diference			Složky hrubé mzdy				
			1. decil	medián	9. decil	prémie a odměny	příplatky za přesčas	příplatky ostatní	náhrady	odměny za pohotovost
			%	Kč/měs	Kč/měs	Kč/měs	Kč/měs	%	%	%
1 Zákonodárci, vedoucí a řídicí pracovníci	5,9	35 444	15 015	29 174	57 436	17,0	0,1	2,3	9,5	0,1
2 Vědečtí a odborní duševní pracovníci	5,3	31 441	17 151	27 086	47 597	15,6	0,1	1,4	11,4	0,1
3 Techničtí (zdrav., pedagog.) pracovníci	16,4	20 003	12 309	18 860	28 616	12,7	0,3	5,1	9,1	0,2
4 Nižší administrativní pracovníci	5,0	14 550	10 171	14 129	19 199	12,7	0,4	8,3	9,2	0,1
5 Provozní pracovníci ve službách a obchodu	6,5	14 078	9 227	13 066	19 610	14,6	0,4	8,3	7,7	0,2
6 Dělníci v zemědělství, lesnictví a rybářství	0,7	11 287	8 146	10 918	15 719	9,6	1,1	4,6	10,7	0,0
7 Řemeslníci, výrobci a zpracovatelé	30,4	14 641	9 438	14 372	20 263	13,7	1,2	6,6	10,8	0,3
8 Obsluha strojů a zařízení	21,1	15 470	9 183	15 368	21 196	14,0	1,3	10,3	11,2	0,3
9 Pomocní a nekvalifikovaní pracovníci	8,6	10 905	7 638	10 356	15 017	13,3	0,7	6,4	9,6	0,3
CELKEM ČR - podnikatelská sféra	100	17 420	9 372	15 239	25 902	14,1	0,7	6,2	10,1	0,2

Struktura hrubé měsíční mzdy



**Průměrná hrubá měsíční mzda, placená doba
podle podskupin zaměstnání KZAM-R**

kraj: Karlovarský

Podskupiny zaměstnání KZAM-R	Počet zaměstnanců přepočtený podle placených měsíců	Průměr
		Kč/měs
1210 Ředitelé a prezidenti velkých organizací, podniků	61	94 141
1221 Vedoucí pracovníci v zemědělství, lesnictví, rybářství a myslivosti	19	33 977
1222 Vedoucí pracovníci v průmyslu (ve výrobě)	128	54 050
1223 Vedoucí pracovníci ve stavebnictví a zeměměřičtví	26	40 006
1224 Vedoucí pracovníci ve velkoobchodě a v maloobchodě	128	20 027
1225 Vedoucí pracovníci v restauracích a hotelích	16	32 690
1226 Vedoucí pracovníci v dopravě, skladování, telekomunik. a na poštovních úřadech	104	25 599
1227 Vedoucí pracovníci v organizacích zaměřených na poskytování obchodních služeb	30	49 780
1229 Vedoucí pracovníci dílčích celků jinde neuvedení (kulturních,zdravotn.,školských)	58	34 858
1231 Vedoucí pracovníci finančních a hospodářských (správních) útvarů	116	47 119
1232 Vedoucí pracovníci personálních útvarů a útvarů průmyslových vztahů	18	48 289
1233 Vedoucí pracovníci odbytových útvarů (včetně průzkumu trhu)	53	67 019
1235 Vedoucí pracovníci zásobovacích útvarů	21	34 096
1236 Vedoucí pracovníci výpočetních útvarů	19	45 374
1237 Vedoucí pracovníci výzkumných a vývojových útvarů	25	44 267
1239 Vedoucí pracovníci ostatních útvarů jinde neuvedení	104	40 442
1311 Vedoucí, ředitelé v zemědělství,lesnictví,rybářství a myslivosti	16	19 691
1312 Vedoucí, ředitelé v průmyslu (ve výrobě)	33	34 781
1313 Vedoucí, ředitelé ve stavebnictví a zeměměřičtví	13	40 453
1314 Vedoucí, ředitelé ve velkoobchodu a maloobchodu	18	20 546
1316 Vedoucí, ředitelé v dopravě, skladování, telekomunikacích a na poštovních úřadech	22	24 332
1319 Vedoucí, ředitelé malých organizací ostatní (kultura,zdravotnictví,školství)	22	34 934
2113 Chemici	25	29 944
2131 Projektanti a analytici výpočetních systémů	19	31 707
2132 Programátoři	35	23 770
2139 Ostatní odborníci zabývající se výpočetní technikou jinde neuvedení	44	28 868
2142 Projektanti staveb a areálů, stavební inženýři	68	28 123
2143 Projektanti elektrotechnických zařízení, elektroinženýři	27	30 756
2145 Projektanti a konstruktéři strojních zařízení, strojní inženýři	74	30 880
2146 Chemičtí inženýři, technologové	13	36 575
2149 Ostatní architekti, projektanti, konstruktéři a techničtí inženýři (tvůrčí pracovníci)	18	42 967
2221 Lékaři, ordináři (kromě zubních lékařů)	70	40 945
2411 Odborní pracovníci na úseku účetnictví, financí, daní, apod., hlavní účetní	65	32 298
2419 Ostatní odborní pracovníci v oblasti podnikání	38	37 714
2421 Právníci, právní poradci (mimo advokacie a soudnictví)	12	36 293
2441 Ekonomové - vědeckí pracovníci, specialisté, experti	25	28 378
3111 Technici ve fyzikálních a příbuzných oborech	27	25 012
3112 Stavební technici	200	22 559
3113 Elektrotechnici	136	23 367
3114 Elektronici a technici v radiokomunikacích a telekomunikacích	23	22 720
3115 Strojírenští technici	347	22 421
3116 Chemičtí technici	160	25 113

Průměrná hrubá měsíční mzda, placená doba
podle podskupin zaměstnání KZAM-R

kraj: Karlovarský

Diferenciace			Složky hrubé mzdy					Placená doba
			prémie a odměny	příplatky za přesčas	příplatky ostatní	náhrady	odměny za pohotovost	
1. decil	medián	9. decil						
Kč/měs	Kč/měs	Kč/měs	%	%	%	%	%	hod/měs
40 443	71 015	194 165	21,8	0,0	0,6	10,1	0,0	168,0
19 050	28 077	62 118	30,1	0,0	3,2	8,3	0,6	166,5
22 944	45 930	113 324	18,9	0,0	0,5	10,1	0,0	164,7
19 295	31 653	68 384	17,6	0,1	0,1	11,7	0,0	170,1
9 883	15 192	35 853	17,7	0,5	1,4	9,1	0,0	176,8
19 497	24 984	56 470	18,0	0,2	4,5	8,2	0,0	174,5
17 826	22 053	37 243	20,2	0,0	5,8	10,2	1,4	162,3
24 553	42 694	73 494	34,9	0,1	0,1	8,9	0,0	166,9
19 072	29 703	66 616	23,4	0,0	3,9	8,1	0,5	165,0
19 576	37 816	81 572	19,8	0,1	1,0	9,8	0,0	165,5
18 437	42 561	110 465	17,3	0,0	2,1	9,7	0,0	164,6
20 866	42 165	145 657	22,2	0,0	0,5	9,4	0,1	166,9
18 438	25 395	55 329	16,5	0,0	1,9	9,9	0,0	168,1
23 257	40 872	84 450	17,6	0,0	1,0	8,5	0,5	165,2
21 623	32 485	78 723	16,9	0,1	0,5	10,1	0,0	169,0
17 224	41 249	57 362	24,3	0,3	1,0	10,8	0,1	166,9
11 538	15 045	33 281	6,1	0,0	4,8	9,3	0,0	174,2
25 786	29 826	41 884	15,5	0,0	1,5	8,3	1,1	165,2
20 002	43 349	72 982	14,9	0,7	0,0	6,8	0,0	177,3
11 231	16 139	44 824	23,9	0,0	5,5	8,8	0,0	168,9
19 626	23 519	30 417	18,3	0,0	10,2	10,6	0,3	163,2
16 024	39 035	44 084	18,0	0,1	0,3	8,6	0,0	162,7
17 386	26 803	53 412	7,6	0,0	0,0	9,7	0,0	163,6
20 086	32 819	46 521	8,5	0,0	2,8	9,2	1,3	164,4
14 981	24 669	30 406	11,2	0,2	16,6	11,0	1,3	166,3
19 742	26 370	40 271	13,4	0,2	1,3	9,9	0,4	166,4
18 330	22 060	35 470	14,3	0,0	1,4	13,6	0,3	165,5
21 143	27 690	56 643	16,6	0,3	3,8	10,1	0,7	165,4
18 698	25 688	42 494	6,9	0,2	0,2	12,1	0,0	163,6
19 108	32 410	62 515	14,5	0,0	2,0	11,5	0,0	165,8
17 361	24 553	50 621	34,5	0,0	4,6	8,6	0,1	162,3
23 852	34 666	71 271	17,1	0,9	2,9	7,0	1,9	166,7
18 222	26 865	44 691	17,0	0,0	0,6	9,2	0,0	167,0
20 348	33 449	60 293	15,6	0,1	0,4	8,5	0,7	166,9
22 703	37 583	51 430	16,7	0,0	3,0	11,4	0,0	163,5
13 385	22 160	51 462	14,7	0,0	0,7	12,2	0,0	166,9
13 454	21 756	38 646	15,6	0,4	3,4	9,8	0,0	168,3
16 231	21 352	31 172	15,2	0,6	6,3	9,5	0,5	169,7
15 572	21 716	33 679	9,7	0,5	7,4	9,9	1,6	167,2
16 445	24 411	29 626	6,0	0,2	3,1	8,9	1,0	165,5
15 210	21 573	29 641	9,0	0,9	2,9	9,5	0,1	168,2
15 095	24 087	34 595	9,2	0,5	13,2	11,8	0,0	164,1

**Průměrná hrubá měsíční mzda, placená doba
podle podskupin zaměstnání KZAM-R**

kraj: Karlovarský

Podskupiny zaměstnání KZAM-R	Počet zaměstnanců přepočtený podle placených měsíců	Průměr
		Kč/měs
3117 Důlní a hutní technici	311	25 551
3118 Technici v kartografii, kresliči a zeměměřiči	46	17 357
3119 Ostatní techničtí pracovníci jinde neuvedení	439	20 378
3121 Poradci ve výpočetní technice	11	18 523
3122 Operátoři a obsluha výpočetní techniky	42	24 153
3151 Kolaudační technici a technici protipožární ochrany	20	24 865
3152 Bezpečnostní technici a technici pro kontrolu zdravotní nezávadnosti a jakosti	38	20 521
3160 Technici železničního provozu	277	22 518
3211 Technici a laboranti v oblasti biologie a v příbuzných oborech	27	16 939
3212 Technici v agronomii, v lesnictví a v zemědělství	132	17 653
3223 Dietetici a odborníci na výživu	15	16 651
3226 Rehabilitační a fyzioterapeutičtí pracovníci (vč. odborných masérů)	112	17 311
3231 Ošetřovatelé, všeobecné zdravotní sestry	240	16 593
3415 Obchodní cestující, profesionální poradci v obchodě, obchodní zástupci	38	30 159
3416 Nákupčí	91	18 767
3421 Obchodní agenti	132	24 022
3422 Odbytoví a přepravní agenti	102	23 116
3431 Odborné sekretářky, sekretáři	55	19 205
3433 Pracovníci v oblasti účetnictví, fakturace, rozpočtovnictví, kalkulace	484	18 897
3434 Pracovníci v oblasti statistiky a matematiky	14	20 077
3435 Pracovníci v oblasti práce a mezd (kromě účetních)	38	22 378
3436 Referenti osobních oddělení	58	20 540
3439 Ostatní odborní administrativní pracovníci jinde neuvedení	119	17 226
3441 Celní pracovníci	11	20 039
3449 Ostatní celní a daňoví pracovníci a pracovníci v příbuzných oborech	24	16 603
3482 Trenéři, cvičitelé a úředníci sportovních podniků a klubů	11	16 354
4115 Sekretářky, sekretáři	97	15 487
4121 Nižší účetní	73	15 371
4131 Úředníci ve skladech	196	16 310
4132 Úředníci ve výrobě (např. výrobní plánovači)	44	15 476
4133 Úředníci v dopravě a v přepravě (dispečeri, kontroloři apod.)	79	17 653
4190 Nižší pracovníci jinde neuvedení ostatní	24	14 611
4211 Pokladníci (v bankách, pojišťovnách, spořitelnách, na poště)	46	18 062
4213 Pokladníci v obchodě, společném stravování apod.	42	10 151
4222 Recepční	212	15 463
5121 Pracovníci dohlížející nad obsluhujícím personálem, hospodyně	121	16 359
5122 Kuchaři	338	14 833
5123 Číšníci, servírky	398	12 514
5144 Maséři	146	11 935
5149 Ostatní pracovníci zajišťující osobní služby jinde neuvedení	136	10 616
5161 Hasiči, požárníci	71	21 142
5169 Ostatní pracovníci ochrany a ostražky jinde neuvedení	20	12 710

Průměrná hrubá měsíční mzda, placená doba
podle podskupin zaměstnání KZAM-R

kraj: Karlovarský

Diferenciace			Složky hrubé mzdy					Placená doba
			příplatek a odměny	příplatek za přesčas	příplatek ostatní	náhrady	odměny za pohotovost	
1. decil	medián	9. decil	%	%	%	%	%	hod/měs
Kč/měs	Kč/měs	Kč/měs	%	%	%	%	%	hod/měs
21 594	24 733	30 578	12,5	0,0	17,4	12,8	0,5	163,3
12 752	17 063	23 289	10,7	0,6	3,3	9,9	0,0	168,9
13 183	19 005	29 080	14,3	0,3	3,9	9,9	0,4	167,5
12 629	17 110	28 130	20,9	0,0	2,0	9,1	0,0	166,4
14 423	19 590	43 219	10,7	0,0	4,2	9,8	0,1	166,9
19 199	24 105	32 553	7,6	0,3	17,9	10,4	0,8	163,7
11 074	17 870	34 837	14,0	0,0	1,3	9,4	0,0	163,3
17 109	23 102	25 902	10,2	2,4	13,3	10,8	0,9	177,5
13 014	14 988	21 689	15,8	0,1	3,9	8,4	0,0	161,1
13 289	17 442	21 350	7,5	0,0	4,8	10,6	0,0	170,2
11 322	15 665	25 673	13,9	0,2	5,4	7,9	0,0	167,1
13 395	16 097	22 969	16,4	0,1	2,3	8,2	0,0	165,5
12 846	15 799	20 256	13,5	0,3	6,5	7,4	0,0	164,5
24 359	30 189	36 208	18,6	0,0	0,4	9,9	0,0	173,5
13 173	18 384	24 887	10,7	0,1	7,7	11,4	0,0	165,1
14 127	21 008	35 076	15,9	0,1	4,3	9,6	0,3	165,7
11 705	17 726	38 254	15,0	0,2	3,1	10,1	0,1	167,4
12 029	17 078	29 430	10,2	0,0	7,8	10,1	0,2	166,4
13 001	17 616	26 974	13,8	0,1	4,1	10,3	0,1	165,7
14 398	18 377	28 215	7,4	0,0	12,5	11,9	0,0	164,8
11 510	21 611	37 940	14,9	0,0	8,7	11,8	0,0	165,3
12 818	19 294	29 988	12,2	0,0	7,5	11,1	0,0	163,5
10 453	16 541	24 349	13,1	0,1	3,3	10,3	0,1	165,6
13 669	19 018	27 576	6,4	1,1	8,7	8,5	0,6	171,7
15 021	16 611	17 827	12,1	0,1	0,1	11,5	0,0	169,2
11 101	14 715	23 921	6,4	0,1	1,5	9,1	0,0	169,5
10 769	14 273	21 444	11,0	0,2	6,9	9,8	0,0	165,5
9 294	15 538	19 617	13,8	0,5	1,5	10,2	0,0	170,1
10 964	15 560	21 946	14,3	0,9	5,3	9,8	0,3	171,3
9 301	14 688	22 594	10,6	0,8	1,3	10,0	0,0	167,6
11 617	17 577	22 258	16,2	0,9	8,3	11,0	0,3	177,9
10 024	13 442	21 464	13,7	0,5	1,9	9,3	0,0	168,9
14 437	17 258	21 814	16,3	0,1	6,4	10,2	0,0	161,9
8 623	9 837	12 198	17,6	0,4	15,1	8,6	0,0	156,4
11 496	14 833	19 904	17,4	0,2	7,9	7,6	0,0	164,0
9 861	14 971	24 811	19,7	0,1	4,4	8,4	0,0	165,4
10 768	13 744	19 244	17,1	0,5	7,2	7,7	0,0	168,5
9 794	12 087	15 649	17,3	0,6	9,0	7,0	0,0	167,9
10 512	11 452	14 171	15,0	0,3	4,2	7,6	0,0	164,9
9 554	10 445	12 173	13,9	0,3	4,0	6,8	0,0	165,6
18 112	20 628	24 070	3,7	0,2	28,6	11,1	1,9	161,6
9 113	11 149	20 150	8,2	0,3	12,5	10,1	2,4	164,7

**Průměrná hrubá měsíční mzda, placená doba
podle podskupin zaměstnání KZAM-R**

kraj:

Karlovarský

Podskupiny zaměstnání KZAM-R	Počet zaměstnanců přečtený podle placených měsíců	Průměr
		Kč/měs
5211 Prodavači v obchodech	356	11 006
6113 Zahradníci a pěstitelé zahradních plodin a sazenic	35	12 198
6121 Chovatelé hospodářských zvířat (kromě drůbeže a včel)	35	15 360
6141 Dělníci pro pěstění a ošetřování lesa	85	10 634
7122 Zedníci, kameníci, omítkaři	180	14 466
7123 Betonáři, dělníci specializovaní na pokládání betonových povrchů	55	15 834
7124 Tesaři a truhláři	66	15 492
7126 Asfaltéři, dlaždiči	21	15 724
7129 Ostatní stavební dělníci hlavní stavební výroby a pracovníci v ostatních oborech	56	14 581
7136 Instalatéři, potrubáři, stavební zámečníci, klempíři	204	16 417
7137 Stavební a provozní elektrikáři	61	19 378
7139 Ostatní dělníci zajišťující dokončovací stavební práce a dělníci v příbuzných obor.	24	14 879
7142 Lakýrníci a pracovníci v příbuzných oborech	14	16 199
7212 Svářeči, řezači plamenem a páječi	79	19 630
7213 Výrobci a opraváři výrobků a dílů z plechů	62	15 012
7222 Nástrojaři, kovomodeláři, kovodělníci, zámečníci	1 336	17 383
7223 Seřizovači a obsluha obráběcích strojů (kromě automatických a poloautomatických)	175	16 449
7224 Brusíči, leštiči a ostříči nástrojů	84	12 918
7231 Mechanici a opraváři motorových vozidel	118	16 184
7235 Mechanici a opraváři obráběcích, zemědělských strojů a průmyslového zařízení	89	19 730
7239 Ostatní mechanici a opraváři strojů a zařízení bez elektro jinde neuvedení	22	16 562
7241 Elektromechanici, opraváři a seřizovači různých typů elektrických zařízení	821	16 613
7242 Mechanici, opraváři a seřizovači elektrických částí aut, letadel, lodí	42	18 206
7243 Mechanici, seřizovači, opraváři elektronických zařízení	159	18 883
7244 Telefonní a telegrafní mechanici, montéři a opraváři	38	16 268
7312 Výrobci a ladiči hudebních nástrojů	378	14 506
7321 Výrobci hrnčířského, porcelánového zboží, žáruvzdorných výrobků, brus.kotoučů	682	11 366
7341 Tiskaři, sazeči (kromě obsluhy tiskárenských strojů)	36	12 796
7412 Zpracovatelé pekárenských a cukrářských výrobků	102	12 568
7439 Ostatní dělníci při výrobě textilu, oděvů a výrobků z kůže, kožešin	218	10 632
8112 Obsluha zařízení pro úpravu rudných a nerudných surovin	280	16 134
8141 Obsluha pily a jiného zařízení na zpracování dřeva	14	16 222
8159 Obsluha ostatních zařízení při chemické výrobě jinde neuvedená	222	16 105
8161 Obsluha zařízení při výrobě a rozvodu elektřiny	240	20 460
8162 Obsluha parních turbín, ohříváčů a motorů	64	20 453
8163 Obsluha zařízení při úpravě, čištění a rozvodu vody	310	16 717
8211 Obsluha automatických nebo poloautomatických obráběcích strojů (kromě 722)	152	16 793
8212 Obsluha strojů na výrobu maltovin, vápna, cementu, prefabrikátů	19	17 099
8251 Obsluha tiskárenských strojů	35	9 623
8264 Obsluha strojů na bělení, barvení, čištění, praní, žehlení textilu	64	13 182
8282 Montážní dělníci montující elektrická zařízení	140	8 853
8284 Montážní dělníci montující výrobky z kovů, pryže a plastů	727	14 399

Průměrná hrubá měsíční mzda, placená doba
podle podskupin zaměstnání KZAM-R

kraj: Karlovarský

Diferenciace			Složky hrubé mzdy					Placená doba
			prémie a odměny	příplatky za přesčas	příplatky ostatní	náhrady	odměny za pohotovost	
1. decil	medián	9. decil						
Kč/měs	Kč/měs	Kč/měs	%	%	%	%	%	hod/měs
7 474	9 095	17 312	15,2	0,5	3,5	9,3	0,1	171,7
10 270	11 521	14 641	12,9	0,8	9,7	10,7	0,1	174,2
10 486	15 631	19 556	30,4	1,4	2,5	6,8	0,0	170,5
8 146	10 251	14 540	7,2	0,5	11,7	13,8	0,0	165,5
11 121	14 428	17 663	13,1	1,0	4,0	11,3	0,1	177,3
10 671	14 912	21 460	19,2	3,9	0,2	8,4	0,0	186,8
12 851	15 269	19 819	13,5	1,6	4,2	10,7	0,1	176,8
9 596	16 587	20 433	15,7	4,5	3,3	15,5	0,7	195,4
10 379	14 341	19 572	18,4	2,3	1,4	10,1	0,3	183,9
13 369	15 795	20 601	17,0	0,7	5,1	10,7	2,9	168,5
12 540	18 777	26 006	14,5	1,1	5,8	9,5	1,4	172,9
11 134	14 107	19 976	17,9	0,7	12,5	9,1	2,0	170,3
12 705	15 284	19 846	13,2	1,6	5,7	12,3	0,1	169,4
14 526	20 076	24 277	17,3	1,9	10,7	11,6	0,3	177,2
11 792	14 352	18 974	25,9	0,7	3,5	10,7	0,0	167,3
12 926	17 237	22 017	13,1	1,3	12,9	12,1	0,9	169,7
11 824	16 191	22 253	16,7	2,4	7,3	12,5	0,1	171,5
7 909	11 907	18 589	7,4	2,6	6,4	10,5	0,0	177,0
12 265	15 561	20 893	13,7	1,5	7,9	10,5	0,3	175,6
11 534	18 955	28 649	12,5	1,6	10,0	10,7	0,2	174,5
11 071	17 262	20 583	7,9	1,0	9,5	12,3	0,3	170,7
10 650	16 978	21 574	10,9	1,2	14,2	11,5	0,7	166,8
15 233	18 467	21 430	16,8	0,8	6,6	11,0	0,0	173,0
14 425	18 638	24 260	11,8	0,8	15,3	12,5	1,4	165,6
12 484	16 657	19 936	4,7	0,2	10,9	12,2	2,6	166,5
9 603	13 941	19 854	9,9	0,4	14,1	14,7	0,0	170,8
8 532	10 826	14 490	22,7	1,0	3,8	11,5	0,0	170,1
10 132	11 723	16 601	18,9	0,4	1,9	11,0	0,0	169,9
8 453	12 166	16 852	17,4	1,5	3,4	8,6	0,0	175,0
8 438	10 617	12 627	3,9	0,3	4,4	12,0	0,0	159,5
12 635	15 742	19 977	15,6	0,6	20,6	11,9	0,1	162,1
12 121	14 675	20 840	6,0	3,3	5,2	10,6	0,0	179,1
13 362	15 452	19 811	9,2	0,8	18,7	12,2	0,4	161,7
15 714	20 069	26 216	11,5	0,5	20,9	10,9	0,0	160,6
10 781	20 854	29 284	9,1	1,2	15,5	10,9	0,0	170,5
11 997	15 556	22 607	14,1	0,7	13,2	10,5	0,4	164,8
11 995	16 967	21 094	15,7	2,0	13,3	14,2	0,0	167,5
11 555	17 277	22 255	14,5	4,4	1,7	16,5	0,0	193,3
7 925	8 903	15 012	13,3	0,1	2,7	11,5	0,0	169,1
10 310	12 884	15 037	1,5	0,2	10,5	10,9	0,0	165,5
6 890	7 063	18 338	3,2	0,3	2,3	5,7	0,0	166,7
10 668	14 632	17 350	20,9	1,8	3,9	15,8	0,0	167,9

**Průměrná hrubá měsíční mzda, placená doba
podle podskupin zaměstnání KZAM-R**

kraj: Karlovarský

Podskupiny zaměstnání KZAM-R	Počet zaměstnanců přepočtený podle placených měsíců	Průměr
		Kč/měs
8290 Obsluha jiných stacionárních zařízení a ostatní montážní dělníci	21	15 779
8311 Strojvedoucí	387	21 171
8321 Řidiči osobních a malých dodávkových automobilů, taxikáři	81	14 918
8324 Řidiči nákladních automobilů a tahačů	453	16 096
8326 Řidiči speciálních vozidel	117	16 286
8331 Obsluha zemědělských a lesních strojů	29	14 333
8332 Obsluha zemních a příbuzných strojů	370	17 285
8333 Obsluha jeřábů, zdvihacích a podobných manipulačních zařízení	25	15 028
8334 Obsluha vysokozdvíhových a ostatních motorových vozíků	66	15 757
9132 Pomocníci a uklízeči v kancelářích, hotelích, nemocnicích a jiných zařízeních	686	10 248
9141 Domovníci, správci domu	69	14 022
9151 Poslíčci, nosiči zavazadel a doručovatelé	26	10 820
9152 Vrátní, hlídači, uváděči a šatnářky	126	10 389
9154 Pracovníci odečítající stav elektroměrů, plynoměrů a vodoměrů	18	14 656
9161 Sběrači odpadků, popeláři	163	9 937
9162 Metaři, čističi záchodků, žump, kanálů a podobných zařízení	78	12 411
9312 Pomocní a nekvalifikovaní dělníci na stavbách a údržbě silnic, přehrad	98	13 618
9321 Pomocní a nekvalifikovaní montážní a manipulační dělníci	396	11 558
9322 Ruční baliči a pytlovači	95	10 220
9323 Dělníci nádvorní skupiny (pomocní montéři)	18	10 660
9333 Vazači a nosiči břemen, přístavní dělníci (dokaři)	27	11 107
9339 Pomocní a nekvalifikovaní pracovníci v dopravě, ve skladech, v telekomunikacích	350	12 145

Průměrná hrubá měsíční mzda, placená doba
podle podskupin zaměstnání KZAM-R

kraj: Karlovarský

Diferenciace			Složky hrubé mzdy					Placená doba
			prémie a odměny	příplatky za přesčas	příplatky ostatní	náhrady	odměny za pohotovost	
1. decil	medián	9. decil						
Kč/měs	Kč/měs	Kč/měs	%	%	%	%	%	hod/měs
8 505	16 875	20 487	17,2	0,8	1,7	9,5	0,5	169,7
17 406	21 575	24 899	11,5	1,2	22,1	12,0	0,2	167,2
10 885	14 606	19 637	19,8	1,9	6,3	9,2	0,4	179,0
11 880	15 705	20 401	19,2	2,1	6,7	10,4	1,4	183,2
12 363	16 371	20 253	22,1	2,3	5,9	11,5	1,5	181,4
10 042	14 887	17 993	5,9	2,2	14,5	9,6	0,3	178,2
13 928	17 434	20 554	14,2	1,8	14,9	12,6	0,9	173,4
9 614	14 761	20 076	13,2	2,6	4,7	10,4	1,3	182,0
9 401	16 882	19 704	28,1	0,9	3,2	12,2	0,1	170,8
8 275	9 882	12 393	16,4	0,3	5,2	8,6	0,0	166,4
10 658	14 124	17 882	11,2	0,4	5,5	9,2	1,7	165,9
8 143	10 277	15 143	20,1	0,3	5,4	7,7	0,0	168,8
7 683	9 552	14 632	11,7	0,7	10,0	9,2	0,0	169,6
12 413	14 189	17 705	20,9	0,0	4,9	11,7	0,0	161,6
7 155	8 591	14 267	18,6	0,3	4,6	9,3	0,1	168,3
7 557	12 416	17 477	17,5	0,3	4,5	11,7	1,2	168,4
10 019	13 388	17 780	16,4	2,7	5,3	13,3	0,1	183,4
8 440	10 637	16 406	13,9	1,3	4,1	10,9	0,0	171,1
7 932	9 793	13 266	16,5	1,0	0,8	11,4	0,0	170,6
8 260	9 791	12 176	21,7	0,9	2,0	9,1	0,0	173,2
9 040	10 671	14 841	21,1	1,6	1,4	10,3	0,5	173,4
9 286	12 095	15 111	13,5	0,4	7,7	11,9	0,8	167,7

**Průměrná měsíční odpracovaná a neodpracovaná doba zaměstnanců
podle podskupin zaměstnání KZAM-R**

kraj: Karlovarský

Podskupiny zaměstnání KZAM-R	Počet zaměstnanců přepracovaný podle eviden. měsíců	Odpracovaná doba		Neodpracovaná doba		
		celkem	z toho přesčas	celkem	z toho	
					nemoc	dovolená
		hod/měs	hod/měs	dnů/měs	dnů/měs	dnů/měs
1210 Ředitelé a prezidenti velkých organizací, podniků	61	150,7	0,3	2,2	0,2	1,8
1221 Ved. pracovníci v zemědělství, lesnictví, rybář. a mysliv.	19	153,9	0,0	1,7	0,0	1,5
1222 Vedoucí pracovníci v průmyslu (ve výrobě)	128	147,5	0,2	2,3	0,1	1,9
1223 Vedoucí pracovníci ve stavebnictví a zeměměřičtví	26	150,4	0,6	2,5	0,1	2,1
1224 Vedoucí pracovníci ve velkoobchodě a v maloobchodě	128	157,5	5,1	2,4	0,4	1,8
1225 Vedoucí pracovníci v restauracích a hotelích	16	155,3	2,9	2,4	0,5	1,9
1226 Ved. pracovníci v dopr., skladování, telekom. a na pošt. úř.	104	141,2	0,2	2,8	0,3	2,2
1227 Ved. prac. v organ.zaměřených na poskytování obch.slуж.	30	142,9	0,7	3,1	0,6	2,1
1229 Ved. pracovních dílčích celků jinde neuved. (kult.,zdrav.)	58	147,0	1,2	2,4	0,4	1,8
1231 Vedoucí pracovníci finančních a hospodářských útvarů	116	145,9	0,4	2,6	0,4	1,9
1232 Ved. prac. personálních útvarů a útvarů průmysl. vztahů	18	147,2	0,0	2,3	0,2	1,8
1233 Vedoucí pracovníci odbytových útvarů (vč. průzkumu trhu)	53	148,1	0,4	2,5	0,1	1,9
1235 Vedoucí pracovníci zásobovacích útvarů	21	148,3	0,5	2,6	0,3	2,0
1236 Vedoucí pracovníci výpočetních útvarů	19	149,2	0,1	2,1	0,2	1,7
1237 Vedoucí pracovníci výzkumných a vývojových útvarů	25	148,1	0,8	2,7	0,6	1,9
1239 Vedoucí pracovníci ostatních útvarů jinde neuvedení	104	146,5	1,2	2,7	0,2	2,0
1311 Vedoucí, ředitelé v zemědělství, lesnictví, rybářství	16	158,1	0,0	2,0	0,4	1,5
1312 Vedoucí, ředitelé v průmyslu (ve výrobě)	33	149,7	0,0	2,1	0,1	1,7
1313 Vedoucí, ředitelé ve stavebnictví a zeměměřičtví	13	160,3	2,8	2,1	0,7	1,1
1314 Vedoucí, ředitelé ve velkoobchodu a maloobchodu	18	147,6	0,2	2,8	0,5	1,7
1316 Vedoucí v dopravě, sklad., telekomun. a na pošt. úřadech	22	140,4	0,4	3,0	0,2	2,3
1319 Vedoucí, ředitelé malých organizací ostatní (kult.,zdrav.)	22	145,8	0,9	2,2	0,1	2,1
2113 Chemici	25	142,9	0,4	2,8	0,5	2,2
2131 Projektanti a analytici výpočetních systémů	19	145,6	0,0	2,5	0,3	2,0
2132 Programátoři	35	145,4	1,2	2,8	0,3	2,0
2139 Ostatní odborníci zabývající se výp. tech. jinde neuvedení	44	147,2	1,4	2,5	0,2	2,1
2142 Projektanti staveb a areálů, stavební inženýři	68	144,2	0,1	2,8	0,7	2,0
2143 Projektanti elektrotechnických zařízení, elektroinženýři	27	146,6	1,9	2,5	0,1	2,2
2145 Projektanti a konstruktéři strojních zaříz., strojní inženýři	74	147,6	1,1	2,1	0,1	2,0
2146 Chemičtí inženýři, technologové	13	143,9	0,1	2,9	0,1	2,3
2149 Ostatní architekti, projektanti, konstrukt.a techn.inženýři	18	143,5	0,0	2,5	0,1	1,9
2221 Lékaři, ordináři (kromě zubních lékařů)	70	148,5	5,2	2,4	0,5	1,7
2411 Odborní pracov. na úseku účetnictví, financí, daní, apod.	65	147,0	0,1	2,6	0,5	1,9
2419 Ostatní odborní pracovníci v oblasti podnikání	38	147,4	0,2	2,5	0,3	2,0
2421 Právníci, právní poradci (mimo advokacie a soudnictví)	12	143,1	0,0	2,7	0,1	2,3
2441 Ekonomové - vědečtí pracovníci, specialisté, experti	25	150,1	0,3	2,2	0,2	1,8
3111 Technici ve fyzikálních a příbuzných oborech	27	146,5	2,8	2,9	0,5	2,0
3112 Stavební technici	200	150,0	2,2	2,6	0,5	1,9
3113 Elektrotechnici	136	146,5	2,5	2,7	0,4	2,1
3114 Elektronici a technici v radiokomunikacích a telekomunik.	23	149,1	2,0	2,2	0,1	2,0
3115 Strojírenští technici	347	149,3	3,8	2,5	0,4	1,9
3116 Chemičtí technici	160	142,2	2,1	2,9	0,4	2,0

**Průměrná měsíční odpracovaná a neodpracovaná doba zaměstnanců
podle podskupin zaměstnání KZAM-R**

kraj: Karlovarský

Podskupiny zaměstnání KZAM-R	Počet zaměstnanců přepočtený podle eviden. měsíců	Odpracovaná doba		Neodpracovaná doba		
		celkem	z toho přesčas	celkem	z toho	
					nemoc	dovolená
		hod/měs	hod/měs	dnů/měs	dnů/měs	dnů/měs
3117 Důlní a hutní technici	311	140,3	0,1	3,1	0,3	1,9
3118 Technici v kartografii, kresliči a zeměměřiči	46	149,6	2,3	2,5	0,3	1,9
3119 Ostatní techničtí pracovníci jinde neuvedení	439	146,7	1,9	2,7	0,5	1,9
3121 Poradci ve výpočetní technice	11	147,9	0,2	2,4	0,4	1,7
3122 Operátoři a obsluha výpočetní techniky	42	148,0	0,3	2,4	0,3	2,0
3151 Kolaudační technici a technici protipožární ochrany	20	141,3	1,2	3,0	0,6	2,1
3152 Bezpečnostní tech.a tech. pro kontrolu zdravotní nezávad.	38	144,8	0,4	2,5	0,3	1,9
3160 Technici železničního provozu	277	148,9	12,2	3,8	0,5	2,8
3211 Technici a laboranti v oblasti biologie a v příbuz. oborech	27	144,3	0,3	2,3	0,4	1,8
3212 Technici v agronomii, v lesnictví a v zemědělství	132	150,2	0,3	2,6	0,4	1,9
3223 Dietetici a odborníci na výživu	15	143,3	5,5	3,1	1,5	1,5
3226 Rehabilitační a fyzioterapeutičtí pracovníci	112	143,0	0,7	2,9	0,7	1,7
3231 Ošetřovatelé, všeobecné zdravotní sestry	240	146,2	2,5	2,4	0,8	1,5
3415 Obchodní cestující, prof. poradci v obchodě, obch.zástupci	38	149,4	0,0	3,0	0,9	2,1
3416 Nákupčí	91	142,4	0,4	3,0	0,5	2,1
3421 Obchodní agenti	132	144,8	1,0	2,8	0,5	2,0
3422 Odbytoví a přepravní agenti	102	145,0	1,4	2,9	0,5	2,2
3431 Odborné sekretářky, sekretáři	55	146,0	0,1	2,7	0,3	2,0
3433 Prac. v oblasti účetnictví, fakturace, rozpočet., kalkulace	484	144,7	0,3	2,8	0,5	2,0
3434 Pracovníci v oblasti statistiky a matematiky	14	137,1	0,0	3,7	1,2	2,1
3435 Pracovníci v oblasti práce a mezd (kromě účetních)	38	143,9	0,0	2,8	0,3	2,1
3436 Referenti osobních oddělení	58	144,0	0,3	2,6	0,1	2,2
3439 Ostatní odborní administrativní pracovníci jinde neuvedení	119	145,9	0,4	2,6	0,4	2,0
3441 Celní pracovníci	11	156,5	5,8	2,0	0,0	1,9
3449 Ostatní celní a daňoví pracovníci a prac. v příb. oborech	24	142,7	0,2	3,4	1,1	2,2
3482 Trenéři, cvičitelé a úředníci sportovních podniků a klubů	11	155,1	0,6	1,8	0,2	1,7
4115 Sekretářky, sekretáři	97	143,9	0,6	2,8	0,6	1,8
4121 Nižší účetní	73	150,8	2,0	2,5	0,3	1,9
4131 Úředníci ve skladech	196	146,5	4,7	3,2	0,9	2,0
4132 Úředníci ve výrobě (např. výrobní plánovači)	44	144,0	3,8	3,1	1,0	1,9
4133 Úředníci v dopravě a v přepravě (dispečeri, kontr. apod.)	79	147,0	4,9	4,0	0,9	2,6
4190 Nižší pracovníci jinde neuvedení ostatní	24	147,8	1,9	2,7	0,7	1,9
4211 Pokladníci (v bankách, pojišťov., spořitelnách, na poště)	46	135,8	0,5	3,5	0,9	2,1
4213 Pokladníci v obchodě, společném stravování apod.	42	120,4	1,0	5,1	2,7	1,9
4222 Recepční	212	148,4	1,9	2,1	0,4	1,6
5121 Pracovníci dohlížející nad obsluh. personálem, hospodyně	121	148,0	1,9	2,3	0,5	1,7
5122 Kuchaři	338	147,3	3,5	2,8	1,1	1,5
5123 Čišníci, servírky	398	149,1	4,0	2,5	1,0	1,4
5144 Maséři	146	141,9	1,5	3,0	1,3	1,5
5149 Ostatní pracovníci zajišťující osobní služby jinde neuved.	136	147,0	1,8	2,4	1,0	1,4
5161 Hasiči, požárníci	71	142,1	1,2	2,6	0,4	2,1
5169 Ostatní pracovníci ochrany a ostrahy jinde neuvedení	20	144,3	0,7	2,7	0,6	2,0

**Průměrná měsíční odpracovaná a neodpracovaná doba zaměstnanců
podle podskupin zaměstnání KZAM-R**


kraj: Karlovarský

Podskupiny zaměstnání KZAM-R	Počet zaměstnanců přečtený podle eviden. měsíců	Odpracovaná doba		Neodpracovaná doba		
		celkem	z toho přesčas	celkem	z toho	
					nemoc	dovolená
		hod/měs	hod/měs	dnů/měs	dnů/měs	dnů/měs
5211 Prodavači v obchodech	356	148,7	2,9	3,0	0,9	1,8
6113 Zahradníci a pěstitelé zahradních plodin a sazenic	35	144,1	5,0	3,8	1,4	2,0
6121 Chovatelé hospodářských zvířat (kromě drůbeže a včel)	35	144,8	8,8	3,3	1,7	1,4
6141 Dělníci pro pěstění a ošetřování lesa	85	136,3	0,4	3,8	1,1	1,7
7122 Zedníci, kameníci, omítkáři	180	150,0	5,0	3,4	0,9	1,9
7123 Betonáři, děl.specializovaní na pokládání beton. povrchů	55	149,0	12,0	4,6	2,5	1,5
7124 Tesaři a truhláři	66	154,2	6,8	2,9	0,5	1,8
7126 Asfaltéři, dlaždiči	21	158,5	19,6	4,4	1,3	1,9
7129 Ostatní stavební děl. stav. výroby a prac. v ost. oborech	56	151,9	7,6	3,9	1,6	1,6
7136 Instalatéři, potrubáři, stavební zámečníci, klempíři	204	144,7	3,4	3,1	0,9	1,9
7137 Stavební a provozní elektrikáři	61	150,4	7,5	2,9	0,5	1,9
7139 Ostatní dělníci zajišťující dokončovací stavební práce	24	141,0	4,2	3,8	1,5	1,8
7142 Lakýrníci a pracovníci v příbuzných oborech	14	147,4	6,6	2,9	0,6	2,2
7212 Svářeči, řezači plamenem a páječi	79	146,0	9,9	4,0	1,5	1,8
7213 Výrobci a opraváři výrobků a dílů z plechů	62	137,7	3,5	3,9	1,6	1,7
7222 Nástrojáři, kovomodeláři, kovodělníci, zámečníci	1 336	142,8	6,4	3,5	1,0	2,0
7223 Seřizovači a obsluha obráběcích strojů	175	143,8	9,4	3,6	1,2	2,0
7224 Brusíči, leštiči a ostříči nástrojů	84	145,7	8,3	4,0	1,4	1,8
7231 Mechanici a opraváři motorových vozidel	118	153,2	8,2	2,9	0,7	1,7
7235 Mechanici obráběcích, zemědělských strojů a prům. zařiz.	89	153,1	9,8	2,8	0,5	1,8
7239 Ostatní mechanici a opraváři strojů a zařízení bez elektro	22	145,8	4,1	3,2	0,8	2,0
7241 Elektromech.a seřizovači různých typů elektrických zařiz.	821	141,5	4,4	3,4	1,0	1,8
7242 Mechanici, opraváři a seřizovači elektr. částí aut, letadel	42	146,6	4,8	3,4	0,7	2,5
7243 Mechanici, seřizovači, opraváři elektronických zařízení	159	141,9	3,8	3,1	0,5	2,0
7244 Telefonní a telegrafní mechanici, montéři a opraváři	38	140,4	1,1	3,4	0,8	2,3
7312 Výrobci a ladiči hudebních nástrojů	378	137,7	2,6	4,2	1,5	2,1
7321 Výrobci hrnčířského, porcelán. zboží, žáruvzdor. výrobků	682	136,8	5,9	4,3	1,9	1,9
7341 Tiskaři, sazeči (kromě obsluhy tiskárenských strojů)	36	143,8	3,0	3,4	0,9	2,0
7412 Zpracovatelé pekárenských a cukrářských výrobků	102	147,6	10,0	3,5	1,7	1,8
7439 Ostatní dělníci při výrobě textilu, oděvů a výrobků z kůží	218	126,7	0,5	4,4	2,0	1,9
8112 Obsluha zařízení pro úpravu rudných a nerudných surovin	280	141,4	2,6	2,8	0,6	1,7
8141 Obsluha pily a jiného zařízení na zpracování dřeva	14	151,8	5,5	3,5	1,3	1,6
8159 Obsluha ostat. zařízení při chemické výrobě jinde neuved.	222	139,4	3,5	3,0	0,8	1,8
8161 Obsluha zařízení při výrobě a rozvodu elektřiny	240	141,5	2,1	2,6	0,6	1,7
8162 Obsluha parních turbín, ohříváčů a motorů	64	147,7	8,0	3,0	0,5	2,2
8163 Obsluha zařízení při úpravě, čištění a rozvodu vody	310	144,8	3,1	2,7	0,6	1,9
8211 Obsluha automat. nebo poloaut. obráb.strojů (kromě 722)	152	139,8	7,7	3,7	1,1	2,1
8212 Obsluha strojů na výrobu maltovin, vápna, cementu	19	149,9	18,3	5,2	1,8	2,3
8251 Obsluha tiskárenských strojů	35	135,8	0,7	4,4	2,1	1,9
8264 Obsluha strojů na bělení, barvení, čištění, praní, žehlení	64	123,5	1,4	5,6	1,7	1,7
8282 Montážní dělníci montující elektrická zařízení	140	154,7	1,2	1,6	0,5	0,9
8284 Montážní dělníci montující výrobky z kovů, pryže a plastů	727	132,1	7,0	4,7	1,6	1,9

**Průměrná měsíční odpracovaná a neodpracovaná doba zaměstnanců
podle podskupin zaměstnání KZAM-R**

kraj: Karlovarský

Podskupiny zaměstnání KZAM-R	Počet zaměstnanců přečtený podle eviden. měsíců	Odpracovaná doba		Neodpracovaná doba		
		celkem	z toho přesčas	celkem	z toho	
					nemoc	dovolená
		hod/měs	hod/měs	dnů/měs	dnů/měs	dnů/měs
8290 Obsluha jin.stacionárních zařízení a ost. montážní dělníci	21	149,6	5,7	2,6	0,4	1,8
8311 Strojvedoucí	387	143,7	5,8	3,2	0,3	2,3
8321 Řidiči osobních a malých dodávkov. automobilů, taxikáři	81	156,5	11,4	2,9	0,7	1,9
8324 Řidiči nákladních automobilů a tahačů	453	156,5	13,2	3,4	1,0	1,8
8326 Řidiči speciálních vozidel	117	155,3	12,7	3,3	0,9	1,9
8331 Obsluha zemědělských a lesních strojů	29	153,3	10,9	3,2	1,0	1,5
8332 Obsluha zemědělských a příbuzných strojů	370	147,6	9,3	3,3	0,8	1,9
8333 Obsluha jeřábů, zdvihacích a podob. manipulačních zařiz.	25	143,3	12,0	4,8	2,3	1,8
8334 Obsluha vysokozdvizných a ostatních motorových vozíků	66	143,7	5,5	3,5	1,0	2,0
9132 Pomocníci a uklízeči v kancelář., hotel., nemocnicích ap.	686	142,4	2,3	3,1	1,2	1,7
9141 Domovníci, správci domu	69	143,7	2,2	2,9	0,9	1,9
9151 Poslíčci, nosiči zavazadel a doručovatelé	26	153,0	3,2	2,1	0,4	1,5
9152 Vrátní, hlídači, uváděči a šatnářky	126	149,6	4,1	2,6	0,7	1,8
9154 Pracovníci odečítající stav elektroměrů, plynom., vodoměrů	18	141,4	0,0	2,7	0,5	2,0
9161 Sběrači odpadků, popeláři	163	142,2	1,6	3,4	1,4	1,8
9162 Metaři, čističi záchodků, žump, kanálů a podob. zařízení	78	139,2	1,7	3,8	1,6	2,0
9312 Pomocní a nekvalifik. dělníci na stavbách a údržbě silnic	98	148,5	11,1	4,3	1,5	2,1
9321 Pomocní a nekvalifikovaní montážní a manipulační dělníci	396	138,2	6,2	4,3	1,9	1,8
9322 Ruční baliči a pytlouači	95	133,7	5,9	4,8	2,3	1,9
9323 Dělníci nádvorní skupiny (pomocní montéři)	18	144,9	5,3	3,6	1,6	1,6
9333 Vazači a nosiči břemen, přístavní dělníci (dokaři)	27	148,4	7,0	3,2	1,0	1,9
9339 Pomocní a nekvalif. prac. v dopr., ve skladech, v telekom.	350	139,6	2,2	3,7	1,2	2,1



Dodatek **- technický popis šetření**

Dodatek - Technický popis šetření

Technický popis šetření RSCP poskytuje základní informaci o koncepci šetření, postupech použitých při sběru dat, analýze dat a vytváření výstupních sestav, obsažených v publikaci. Dodatek je rozdělen do 3 hlavních částí: koncepce šetření, vstupní údaje pro RSCP, zpracování a analýza dat.

Koncepce šetření

Koncepce statistického šetření RSCP se zabývá otázkami rozsahu šetření, opory výběru a vlastního výběru vzorku ekonomických subjektů (ES).

Rozsah šetření

Mzdové statistické šetření RSCP za 3. čtvrtletí 2004 zahrnuje 2729 ekonomických subjektů, které reprezentují přibližně 1100 tisíc zaměstnanců. Okruh zpravodajských jednotek pro RSCP tvoří ekonomické subjekty podnikatelské sféry s 10 a více zaměstnanci. Šetření je vyčerpávající pro jednotky s počtem zaměstnanců 1000 a vyšším. Pro jednotky s počtem zaměstnanců 10 až 999 je mzdové šetření výběrové.

Vzorek ekonomických subjektů RSCP kopíruje odvětvovou skladbu firem podnikatelské sféry v jednotlivých krajích České republiky. Podnikatelská sféra je v RSCP definována podle zákona č. 1/1992 Sb. o mzdě, odměně za pracovní pohotovost a o průměrném výdělku. Tabulka 1 ukazuje rozsah výběrového souboru RSCP bez non-response (dále jen výběrový soubor) pro 3. čtvrtletí 2004 a v tabulce 2 je přiblížen rozsah a odvětvová skladba ekonomických subjektů z výběrového souboru RSCP působících na území Karlovarského kraje.

Výběrový soubor RSCP		
	RSCP - celkem	RSCP – kraj Karlovarský
Počet ekonomických subjektů	2729	124
Počet zaměstnanců	1100 tisíc	30 tisíc

Tabulka 1

Odvětová skladba výběrového souboru RSCP – kraj Karlovarský		
Odvětví OKEČ		Počet ekonomických subjektů
A,B	Zemědělství, myslivost, lesnictví a rybolov	8
C	Těžba nerostných surovin	3
D	Zpracovatelský průmysl	40
E	Výroba a rozvod elektřiny, plynu a vody	7
F	Stavebnictví	12
G	Obchod; opravy motorových vozidel	21
H	Ubytování a stravování	2
I	Doprava, skladování a spoje	6
J	Finanční zprostředkování	3
K	Činnosti v oblasti nemovitostí a pronájmu; podnikatelské činnosti	8
L	Veřejná správa a obrana; povinné sociální zabezpečení	1
M	Vzdělávání	
N	Zdravotní a sociální péče; veterinární činnosti	8
O	Ostatní veřejné, sociální a osobní služby	5

Tabulka 2

Opora výběru

Výběrovými jednotkami šetření RSCP jsou ekonomické subjekty podnikatelské sféry, na které se v případě vybrání vztahuje zpravodajská povinnost. Statistickými jednotkami jsou zaměstnanci, kteří jsou nositeli sledovaných statistických znaků. Výběrovou základnou – oporou – pro výběr organizací je registr ekonomických subjektů (RES), který je detailně popsán na stránkách Českého statistického úřadu www.czso.cz. Pro rozlišení příslušnosti ekonomického subjektu k podnikatelské sféře se využívá Automatizovaný rozpočtový informační systém (ARIS), který obsahuje informace z oblasti účetního a finančního výkaznictví všech rozpočtových a příspěvkových organizací, obcí, okresních úřadů a dobrovolných svazků obcí, státních finančních aktiv a státních fondů v České republice. Podrobnější informace o systému lze nalézt na stránkách Ministerstva financí <http://www.info.mfcr.cz/aris>.

Základním souborem RSCP jsou aktivní ekonomické subjekty z registru ekonomických subjektů, které mají 10 a více zaměstnanců, přísluší do podnikatelské sféry a do institucionálních sektorů: nefinanční podniky, finanční instituce nebo vládní instituce.

Výběr

Výběr ekonomických subjektů v RSCP lze charakterizovat jako jednostupňový stratifikovaný výběr (u ekonomických subjektů s 10 až 999 zaměstnanci). Základní soubor se rozdělí do oblastí (strat) podle:

- regionů (krajů)
- velikostních kategorií
- odvětvových skupin.

Regionem se z hlediska výběru jednotek rozumí kraj ve smyslu ústavního zákona č. 347/97 Sb. Výběr RSCP používá dále ke stratifikaci čtyři velikostní kategorie ekonomických subjektů, uvedené v tabulce 3 – Velikostní kategorie pro stratifikaci. Odvětvové stratifikační třídění obsahuje dvanáct odvětvových skupin z vybraných institucionálních sektorů podnikatelské sféry. Vymezení strat je provedeno na základě podobnosti v charakteru ekonomické činnosti a podobnosti v zaměstnanecké struktuře.

V jednotlivých oblastech základního souboru, vzniklých jeho rozdělením dle příslušných stratifikačních kritérií, se vybere předem stanovený podíl ekonomických subjektů. Největší subjekty s alespoň tisícem zaměstnanců jsou zařazeny do šetření všechny (výběr s pravděpodobností 1), ostatní jsou v jednotlivých stratech vybírány systematickým náhodným výběrem s nestejnými pravděpodobnostmi bez vracení. Pravděpodobnosti vybrání subjektu jsou dány výběrovým podílem, jehož výši ukazuje tabulka 3 – Velikostní kategorie pro stratifikaci. Počet ekonomických subjektů, které mají být vybrány, se stanoví podle aktuálního stavu základního souboru ke konci roku. Výběrový soubor ekonomických subjektů s 10-249 zaměstnanci se obměňuje metodou rotujícího panelu s periodou rotace devět let, tzn. k obměně všech vybraných ekonomických subjektů dojde za devět let. Vybrané ekonomické subjekty zůstávají v šetření minimálně po dobu periody rotace plus jeden rok potřebný na jejich nábor, o důvodech pro předčasné vyřazení z výběru (např. zánik firmy) se vede evidence.

Velikostní kategorie pro stratifikaci		
Kategorie	Počet zaměstnanců	Výběrový podíl [%]
1	10 až 49	4,5
2	50 až 249	15
3	250 až 999	70
4	1000 a více	100

Tabulka 3

Vstupní údaje pro RSCP

Kapitola popisuje sběr dat do šetření RSCP, používané číselníky a základní vstupní položky, charakterizující výdělky a odpracovanou dobu.

Sběr dat

Ekonomické subjekty, na které se vztahuje zpravodajská povinnost, vykazují údaje o všech zaměstnancích. Vybraná zpravodajská jednotka předává data ke zpracování orgánu, vykonávajícímu státní statistickou službu. Termínem pro předání dat od respondenta je konec měsíce následujícího po skončení referenčního období.

Předávaná data mají formu databázových souborů a obsahují informace o zaměstnavateli a zaměstnancích. Data jsou většinou přebírána přímo z informačních systémů pro výpočet mezd a personální evidence.

Klasifikace a číselníky

RSCP vychází z čtvrtletního šetření o ceně práce, které je součástí programu statistických zjišťování a používá standardní statistické klasifikace a číselníky

(podrobněji popsané na www.czso.cz). Použití platných statistických klasifikací je závazné jak pro orgán vykonávající státní statistickou službu, tak pro zpravodajské jednotky, které poskytují údaje pro statistické zjišťování. Proto i RSCP používá následující klasifikace a číselníky:

- KZAM-R **Klasifikace zaměstnání**; vydáno sdělením ČSÚ ze dne 18. prosince 2003 o vydání rozšířené Klasifikace zaměstnání KZAM-R (částka 160/2003 Sb.).
- CZ-ICSE **Klasifikace postavení v zaměstnání**; vydáno sdělením ČSÚ ze dne 18. prosince 2003 o vydání Klasifikace postavení v zaměstnání (částka 160/2003 Sb.).
- KKOV **Klasifikace kmenových oborů vzdělání**; vydáno sdělením ČSÚ ze dne 9. září 2003 o zavedení Klasifikace kmenových oborů vzdělání (částka 106/2003 Sb.).
- CZ-NUTS **Klasifikace územních statistických jednotek**; vydáno sdělením ČSÚ ze dne 18. prosince 2003 o vydání Klasifikace územních statistických jednotek (částka 160/2003 Sb.). Aktualizace byla provedena k 1. květnu 2004 (částka 74/2004 Sb.).
- OKEČ **Odvětvová klasifikace ekonomických činností**; vydáno sdělením ČSÚ ze dne 18. prosince 2003 o vydání Odvětvové klasifikace ekonomických činností (částka 160/2003 Sb.).
- ČZEM **Číselník zemí**; vydáno sdělením ČSÚ ze dne 18. prosince 2003 o vydání Číselníku zemí (částka 160/2003 Sb.).
- FORMA **Číselník právní formy organizací**

Výdělky a odpracovaná doba

RSCP jako mzdové šetření se čtvrtletní periodicitou monitoruje mzdovou úroveň jednotlivých profesí podle klasifikace KZAM-R v krajích České republiky. U jednotlivých zaměstnanců vybraných ekonomických subjektů zjišťuje v referenčním období (čtvrtletí) průměrný hodinový výdělek, vypočtený pro náhrady pro pracovněprávní účely, podle § 17 zákona 1/1992 Sb.

Druhým šetřeným výdělkovým ukazatelem je mzda od počátku roku do konce referenčního období. Mzda je definovaná jako mzda za práci podle §4 zákona č.1/1992 Sb., o mzdě, odměně za pracovní pohotovost a průměrném výdělku ve znění pozdějších předpisů. Průměrný hodinový výdělek je krátkodobým indikátorem mzdové úrovně, celková suma mezd za práci slouží k výpočtu měsíční hrubé mzdy. Měsíční hrubá mzda je druhým indikátorem, který ukazuje mzdovou úroveň v období od začátku roku do konce čtvrtletí, za které se šetří průměrný hodinový výdělek. Z celkové mzdy za práci zjišťuje šetření i podíl prémie a odměn, příplatků za přesčas a ostatních příplatků.

Vedle mzdy za práci šetří RSCP i některá další plnění, poskytovaná v souvislosti s výkonem práce. Zjišťuje se částka náhrad mzdy a částka odměn za pracovní pohotovost, vyplacená od počátku roku do konce referenčního období. Šetření umožňuje sledovat strukturu měsíční hrubé mzdy, tvořenou výše popsanými položkami prémie a odměny, příplatky za přesčas, ostatní příplatky, náhrady a odměny za pracovní pohotovost.

RSCP sleduje i charakteristiky odpracované a neodpracované doby a využívá je k výpočtu měsíční hrubé mzdy. Vstupní věta o zaměstnanci obsahuje odpracovanou dobu od počátku roku a z ní počet přesčasových hodin, za které byl poskytnut příplatek. Věta dále obsahuje celkovou neodpracovanou dobu od počátku roku, z ní počet dnů nemoci a počet neodpracovaných dnů s náhradou mzdy. Zvlášť se sleduje i počet dnů dovolené.

Zpracování a analýza dat

Zpracování a analýza dat zahrnuje přehled publikovaných mzdových statistik, způsob výpočtu měsíční hrubé mzdy a indikátorů odpracované doby, problematiku vážení a odhadů.

Přehled publikovaných tabulek

Hlavním výsledkem RSCP jsou statistiky výdělkové úrovně v krajích podle zaměstnání KZAM-R. Tabulka V5 obsahuje průměrné hodinové výděly podle zaměstnání KZAM-R na úrovni podskupin zaměstnání (čtyřmístný KZAM-R). Tabulka M5 obsahuje průměrnou hrubou měsíční mzdu, strukturu mzdy a průměrnou placenou dobu. Tabulka T5 ukazuje průměrnou měsíční odpracovanou a neodpracovanou dobu, podíl přesčasu z odpracované doby a podíl nemoci a dovolené z neodpracované doby. Publikují se jen zaměstnání, získaná od minimálně deseti zaměstnanců a minimálně tří ekonomických subjektů.

Vedle primárních výsledků podle zaměstnání ukazuje výsledková publikace i další tabulky průměrných hodinových výdělků, měsíčních hrubých mezd a jejich diferenciací. Průměrné hodinové výděly se člení podle:

- hlavních tříd KZAM-R
- kategorií zaměstnání (manuální/nemanuální)
- věkových kategorií
- vzdělání
- pohlaví.

Výsledné měsíční hrubé mzdy jsou tříděny i podle hlavních tříd KZAM-R.

V RSCP se ekonomické subjekty dále člení na organizační jednotky, jestliže je možné provést vnitřní rozčlenění podle okresů, ve kterých dílčí jednotky působí, nebo podle odvětví OKEČ. Výsledky podle krajů jsou v tomto smyslu výsledky, získané pracovištní metodou.

Výpočet měsíční hrubé mzdy

Na rozdíl od průměrného hodinového výdělku musí být druhý indikátor mzdové úrovně – měsíční hrubá mzda – vypočten z dalších přímo zjišťovaných mzdových položek a nemzdových plnění. Přímou zjišťované položky ale obsahují pouze kumulované částky za delší období než měsíc, tj. za čtvrtletí až celý rok. Přitom je třeba uvážit, že jednotliví zaměstnanci nemuseli být v evidenčním stavu po celé sledované období.

Hrubá mzda je v ISPV jednoznačně definována jako součet mzdy za práci, náhrad mzdy a odměn za pracovní pohotovost. Měsíční hrubá mzda i -tého zaměstnance se vypočte podle vzorce

$$MHM_i = \frac{MZDA_i + POHOTOV_i + NAHRADY_i}{MES_PLAC_i}$$

kde :

MHM_i je měsíční hrubá mzda i -tého zaměstnance

$MZDA_i$ je mzda za práci i -tého zaměstnance v kumulaci od počátku roku do konce referenčního období (vstupní položka věty o zaměstnanci)

$POHOTOV_i$ je odměna za pohotovost i -tého zaměstnance v kumulaci od počátku roku do konce referenčního období (vstupní položka věty o zaměstnanci)

$NAHRADY_i$ jsou náhrady mzdy i -tého zaměstnance v kumulaci od počátku roku do konce referenčního období (vstupní položka věty o zaměstnanci)

MES_PLAC_i je počet placených měsíců i -tého zaměstnance, tj. počet měsíců, odpovídajících součtu odpracované doby a doby, po kterou pobíral náhrady mzdy

Počet placených měsíců MES_PLAC_i je roven počtu kalendářních měsíců v případě, že zaměstnanec po celé sledované období pracoval nebo pobíral náhrady mzdy. Pokud zaměstnanec byl v evidenčním stavu kratší dobu, než sledované období, bude jeho počet placených měsíců dán poměrem doby v evidenčním stavu k celému sledovanému období. Podobně se počet placených měsíců stanoví, pokud zaměstnanec měl jinou absenci, než absenci s náhradou mzdy (např. nemoc).

Měsíční hrubá mzda za určitou skupinu zaměstnanců se vypočte jako „vážená“ hrubá mzda, v níž mzda určitého zaměstnance má váhu, odpovídající počtu jeho placených měsíců za sledované období. Tento způsob výpočtu umožňuje korektní srovnání mzdové úrovně jednotlivých zaměstnání a srovnávání v čase.

Sestavy s hrubou měsíční mzdou, diferenciací a strukturou hrubé mzdy obsahují také placenou dobu zaměstnance. Tento údaj ukazuje počet placených hodin (odpracovaná doba a doba náhrad) za placený měsíc a je konzistentní s výpočtem měsíční hrubé mzdy. Sestavy týkající se odpracované a neodpracované doby (tabulka T5) nelze vztáhnout k placené době. Proto se odpracovaná a neodpracovaná doba i jejich složky vztahují k počtu měsíců v evidenčním stavu.

Přestože struktura vstupů RSCP od roku 2002 umožňuje zahrnout do výpočtu za určitou skupinu i zaměstnance, kteří byli v evidenčním stavu pouze část sledovaného období, nemohou být do výpočtu zahrnuti všichni. Uplatňují se následující kritéria pro zařazení zaměstnance do výpočtů měsíční hrubé mzdy:

- placená doba zaměstnance je alespoň jeden měsíc,
- zařazují se pouze zaměstnanci v pracovním poměru,
- musí být splněna podmínka: součet odpracované a neodpracované doby je přibližně roven počtu pracovních dnů sledovaného období,
- zařazují se pouze zaměstnanci, zaměstnaní na plný pracovní úvazek, který je v RSCP definován v souladu s kritériem Eurostatu pomocí fondu pracovní doby (alespoň 30 hodin/týden).

Metoda vážení a řešení non-response

Metoda vážení, používaná v RSCP, umožňuje získat na základě dat z výběrového souboru spolehlivé charakteristiky základního souboru v členění na jednotlivé kraje. Váhové koeficienty, které jsou přiděleny všem vybraným ekonomickým subjektům a poté též všem jejich zaměstnancům, vycházejí z počáteční pravděpodobnosti výběru každého ekonomického subjektu. Váhy zvyšují při výpočtech odhadů význam dat ekonomických subjektů s relativně malým zastoupením ve výběrovém souboru. Relativně nejméně zastoupené jsou ve výběrovém souboru RSCP ekonomické subjekty s 10-49 zaměstnanci, a proto mají největší váhy při výpočtech odhadů. Metoda pro tvorbu konečných vah v RSCP je odlišná od metody, použité v ISPV. Základním úkolem vážení v RSCP je dávat spolehlivé odhady na krajské úrovni.

Tabulky vztahující se k podnikatelské sféře P-V5, P-M5, P-T5 obsahují nevážené charakteristiky výběrového souboru RSCP. Ostatní tabulky v této publikaci jsou odhady charakteristik základního souboru RSCP, tříděného podle krajů. Při interpretaci výsledků je nutno mít na zřeteli, že charakteristiky výběrového souboru nelze automaticky pokládat za odhady platné pro celou zaměstnaneckou populaci kraje. Výběrové charakteristiky mohou být částečně ovlivněny větším relativním zastoupením velkých ekonomických subjektů ve výběrovém souboru RSCP.

Problém nedostupných dat od vybraného ekonomického subjektu (zpravodajské jednotky), tzv. non response, je v RSCP řešen metodou historické imputace a metodou upravující váhy zpravodajským jednotkám, které jsou ve stratifikačních kategoriích stejné jako nedostupná zpravodajská jednotka.

Odhady statistických charakteristik

Skupina tabulek	Postup při výpočtu charakteristik
P-V0, P-V1, P-V2, P-V4, P-V6, P-V8	Odhadované charakteristiky průměrného hodinového výdělku jsou vypočteny z dat výběrového souboru s využitím výběrových vah a vah používaných v důsledku non-response.

P-M0, P-M1	Odhadované charakteristiky hrubé měsíční mzdy, jejich složek i placený čas jsou vypočteny z dat výběrového souboru s využitím výběrových vah, vah používaných v důsledku non-response a vah, zohledňujících různé délky neplacené neodpracované doby (nemoc, neplacená absence) a doby v evidenčním stavu.
P-V5	Odhadované charakteristiky průměrného hodinového výdělku podle podskupin zaměstnání jsou vypočteny z dat výběrového souboru.
P-M5	Odhadované charakteristiky hrubé měsíční mzdy a jejich složek podle podskupin zaměstnání jsou vypočteny z dat výběrového souboru s využitím vah, zohledňujících různé délky neplacené neodpracované doby (nemoc, neplacená absence) a doby v evidenčním stavu. Stejným způsobem je vypočtena i placená doba.
P-T5	Odhadované charakteristiky odpracované a neodpracované doby podle podskupin zaměstnání jsou vypočteny z dat výběrového souboru s využitím vah, zohledňujících různé délky doby v evidenčním stavu.

Šetření RSCP odhaduje výdělkové charakteristiky a neslouží jako zdroj informací o počtech zaměstnanců v jednotlivých třídících kategoriích. Počty zaměstnanců jsou v agregovaných tabulkách uváděny v % a jejich účelem je přiblížit relativní zastoupení publikovaných kategorií. Počty zaměstnanců v ČR zjišťují šetření Českého statistického úřadu - podnikové výkaznictví a výběrové šetření pracovních sil (viz www.czso.cz).

Statistické charakteristiky používané ve výsledkových tabulkách:

1. decil	První decil je hodnota, pod kterou leží 10% nejnižších hodnot sledovaného znaku.
Medián	Medián je hodnota uprostřed vzestupně uspořádané řady hodnot sledovaného znaku, polovina hodnot je nižší než medián a druhá polovina je vyšší než medián.
9. decil	Devátý decil je hodnota, nad kterou leží 10% nejvyšších hodnot sledovaného znaku.
Průměr	Průměr je počítán jako vážený (případně nevážený) aritmetický průměr sledovaného znaku.

Kvalita odhadů

Odhadované charakteristiky podléhají dvěma typům chyb - výběrovým chybám a nevýběrovým chybám. Výběrové chyby jsou způsobeny faktorem náhody při pravděpodobnostním výběru RSCP. Hodnoty výběrových chyb není možné ze současného výběrového souboru RSCP získat, nicméně používaná stratifikace výrazně snižuje jejich výši. Nevýběrové chyby bývají způsobeny především špatnou kvalitou dat od zpravodajských jednotek (neúplné údaje, chybné údaje) a jejich vliv je snižován několikanásobnými kontrolními mechanismy a častými kontakty firmy provádějící šetření RSCP se zpravodajskými jednotkami.

Definice vybraných pojmů

Ekonomický subjekt	Ekonomický subjekt je právnický subjekt nebo fyzická osoba s postavením podnikatele, zapsaná do registru ekonomických subjektů ČSÚ. Každému ekonomickému subjektu se přiděluje identifikační číslo (IČO).
Organizační jednotka	Z hlediska mzdové statistiky RSCP se dělí ekonomické subjekty na organizační jednotky podle okresu, ve kterém jednotky působí a nebo podle odvětví (OKEČ), které charakterizuje jejich ekonomickou činnost. Organizační jednotku tvoří všechny útvary ekonomického subjektu, které působí ve stejném okrese a patří do stejné kategorie OKEČ.
Zpravodajská jednotka	Zpravodajskou jednotkou je právnická osoba, organizační složka státu nebo fyzická osoba, od níž se požaduje poskytnutí údajů ve statistickém zjišťování podle zákona č. 89/1995 Sb., o státní statistické službě ve znění pozdějších předpisů.
Referenční období	RSCP je čtvrtletní statistické zjišťování a čtvrtletí, za které se zjišťování provádí je referenčním obdobím. Charakteristiky organizace se zjišťují ke konci referenčního období, průměrný hodinový výdělek se zjišťuje za referenční období (tj. uplynulé čtvrtletí). Ostatní mzdové údaje a údaje o odpracovaném čase se zjišťují od počátku roku do konce referenčního období.
Sledované období	Sledované období je období od začátku roku do konce příslušného čtvrtletí (referenčního období).
Podnikatelská sféra	Kritériem pro zařazení zpravodajské jednotky do podnikatelské nebo nepodnikatelské sféry je zákon, který subjekt uplatňuje při odměňování zaměstnanců. Do podnikatelské sféry patří subjekty, které odměňují podle zákona č. 1/1992 Sb., o mzdě, odměně za pracovní pohotovost a o průměrném výděлку ve znění pozdějších předpisů
Nepodnikatelská sféra	Kritériem pro zařazení zpravodajské jednotky do sféry podnikatelské nebo nepodnikatelské je zákon, který subjekt uplatňuje při odměňování zaměstnanců. Do nepodnikatelské sféry patří organizace, které odměňují podle zákona č. 143/1992 Sb., o platu a odměně za pracovní pohotovost v rozpočtových a v některých dalších organizacích a orgánech ve znění pozdějších předpisů.
Základní soubor	Základním souborem RSCP jsou aktivní ekonomické subjekty z registru ekonomických subjektů, které mají 10 a více zaměstnanců, přísluší do podnikatelské sféry a do institucionálních sektorů: nefinanční podniky, finanční instituce nebo vládní instituce.

Ostatní symboly používané ve výsledkových tabulkách:

"neuvedeno" kategorie zaměstnanců, u kterých nebyl uveden kód příslušné třídící charakteristiky

"*" položka vstupních dat vypočítaná, ale nezveřejnitelná z důvodu nedostatečného počtu vstupních hodnot (min. 3 ekonomické subjekty a 10 zaměstnanců)