



REGIONÁLNÍ STATISTIKA CENY PRÁCE

rok **2014**

Platová sféra

Moravskoslezský kraj

Výsledky ke dni 25. 3. 2015

WWW.ISPV.CZ

Copyright - MPSV ČR

Publikace ani její část nesmí být kopírována, rozšiřována a zařazována do informačních systémů v jakékoliv formě (elektronické, mechanické, optické, magnetické aj.) bez písemného souhlasu

Ministerstva práce a sociálních věcí

Zpracovatel: TREXIMA, spol. s r.o., tř. T. Bati 299, 764 21 Zlín - Louky

Obsah:

Úvod	7
Výsledková část - platová sféra	
Základní metodické přístupy	11
Popis publikovaných tabulek	12
Hrubý měsíční plat	
PLS-M0 Základní informace o hrubém měsíčním platu	13
PLS-M1 Hrubý měsíční plat podle pohlaví a věku	14
PLS-M2 Hrubý měsíční plat podle vzdělání	14
PLS-M7 Hrubý měsíční plat podle hlavních tříd a tříd zaměstnání CZ-ISCO	16
PLS-M8 Hrubý měsíční plat podle podskupin a kategorií zaměstnání CZ-ISCO	20
Měsíční odpracovaná a neodpracovaná doba	
PLS-T0 Základní informace o měsíční odpracované a neodpracované době	26
PLS-T8 Měsíční odpracovaná a neodpracovaná doba podle podskupin a kategorií zaměstnání CZ-ISCO	27
Hodinový výdělek	
PLS-V0 Základní informace o hodinovém výdělku	30
PLS-V1 Hodinový výdělek podle pohlaví a věku	31
PLS-V8 Hodinový výdělek podle podskupin a kategorií zaměstnání CZ-ISCO	32

Dodatek - Technický popis šetření

1. Koncepce šetření	37
1.1 Základní soubor	37
1.3 Struktura souboru RSCP-PLS	37
2. Vstupní údaje	38
2.1 Sběr dat	38
2.2 Nejdůležitější vstupní údaje	39
2.3 Kvalita údajů	39
2.4 Klasifikace a číselníky	39
3. Nejdůležitější sledované ukazatele	40
3.1 Hrubý měsíční plat	40
3.2 Měsíční odpracovaná a neodpracovaná doba	42
3.3 Hodinový výdělek	43
4. Definice vybraných pojmů	44



Úvodní část

Úvod

Regionální statistika ceny práce (RSCP) je systém pravidelného monitorování výdělkové úrovně a pracovní doby zaměstnanců v jednotlivých krajích České republiky formou statistického šetření. Sledovanými ukazateli výdělkové úrovně jsou hrubá měsíční mzda (plat) a hodinový výdělek. Šetření je obsahově harmonizováno se strukturálním šetřením EU „Structure of Earnings Survey“, viz nařízení Komise (ES) č. 1916/2000 ve znění pozdějších předpisů. Gestorem šetření je Ministerstvo práce a sociálních věcí (MPSV). Průběh a vývoj šetření RSCP řídí komise složená ze zástupců MPSV, Českého statistického úřadu (ČSÚ), Ministerstva financí, České národní banky, Českomoravské konfederace odborových svazů, Svazu průmyslu a dopravy ČR, CERGE-EI, VŠE v Praze a dalších institucí. Zpracovatelem RSCP je TREXIMA, spol. s r.o. (www.trexima.cz).

Šetření RSCP sleduje výdělky ve mzdové i platové sféře. Ve mzdové sféře je zjišťování prováděno pod názvem „Čtvrtletní šetření o průměrném výdělku“ a je zařazeno do programu statistických zjišťování vyhlášených ČSÚ ve sbírce zákonů pro příslušný kalendářní rok (viz příloha č. 2 Vyhlášky č. 348/2013 Sb., kterou se stanoví Program statistických zjišťování na rok 2014) a pro vybrané ekonomické subjekty je povinné. Zdrojem dat pro platovou sféru je Informační systém o platech, který je spravován Ministerstvem financí a je realizován s pololetní periodou.

Publikace RSCP jsou pro jednotlivé kraje vydávány od roku 2011 jednou ročně, a to samostatně za mzdovou a platovou sféru. Publikace RSCP obsahují údaje o mzdách (platech), pracovní době a hodinovém výdělku v podrobných klasifikacích, zejména podle jednotlivých zaměstnání.

Souhrnné výsledky šetření za Českou republiku obsahuje Informační systém o průměrném výdělku (ISPV).

Výsledkové publikace RSCP ve formátu Excel a ve formátu PDF jsou k dispozici na internetových stránkách MPSV (www.mpsv.cz) v sekci *Příjmy a životní úroveň*. Regionální statistika je zveřejňována na stránkách <http://portal.mpsv.cz/> v sekci *Zaměstnanost* v podsekci *Statistiky* pod odkazem *Statistika výdělků*. Všechny výsledkové publikace a aktuální studie a analýzy z oblasti odměňování nabízí portál www.ispv.cz. Ten zároveň slouží jako podpora respondentům RSCP, kteří zde naleznou všechny potřebné informace a podpůrné nástroje pro zasilání dat.

Ministerstvo práce a sociálních věcí děkuje všem respondentům šetření za přípravu vstupních dat pro šetření. Svědomitý přístup respondentů a dodržování termínů pro předání dat umožňují pravidelně uveřejňovat tuto publikaci.



Výsledková část **platová sféra**

Výsledková část - platová sféra

Základní metodické přístupy

Tato publikace přináší charakteristiky hrubého měsíčního platu, pracovní doby a hodinového výdělku získané za platovou sféru v rámci šetření RSCP (RSCP-PLS). V RSCP se zařazují do platové sféry ekonomické subjekty, které odměňují platem podle § 109 odst. 3 zákona č. 262/2006 Sb., zákoníku práce, ve znění pozdějších předpisů. Zdrojem dat je Informační systém o platech, který je spravován Ministerstvem financí a je realizován s pololetní periodou.

Primárním výsledkem RSCP jsou statistiky platové úrovně jednotlivých zaměstnání (od roku 2011 v klasifikaci CZ-ISCO) v jednotlivých krajích České republiky, dále statistiky platů, pracovní doby a hodinových výdělků v členění podle charakteristik zaměstnance i zaměstnavatele.

Vedle podnikového výkaznictví ČSÚ je RSCP dalším zdrojem informací o mzdách a platech v České republice. Výkaznictví ČSÚ sbírá údaje o evidenčním počtu zaměstnanců a vyplacených mzdách za ekonomický subjekt a publikuje průměrné mzdy v členění podle podnikových charakteristik. Jeho účelem je makroekonomický pohled na jednotlivá odvětví ekonomiky v rámci dlouhé časové řady. Naproti tomu údaje z RSCP slouží primárně k porovnávání mzdové úrovně jednotlivých skupin zaměstnanců – při znalosti mzdové diferenciacce, mzdových složek, pracovní doby – mezi sebou v podrobné klasifikaci zaměstnání CZ-ISCO a v různých krajích. Navíc umožňuje standardizované srovnání mezi jednotlivými zeměmi EU. Při srovnávání výsledků průměrných mezd ČSÚ a RSCP je třeba vzít v úvahu rozdílnou definici mzdové sféry podle RSCP a podnikatelské sféry podle ČSÚ a rozdílný způsob přepočtu zaměstnanců (na plné úvazky podle ČSÚ a na plnou placenou dobu podle RSCP).

Popis publikovaných tabulek

Tabulky v publikaci jsou rozděleny podle sledovaných ukazatelů do tří základních okruhů. Charakteristiky hrubého měsíčního platu, struktura platu a průměrná placená doba jsou v tabulkách s označením MZS-Mx, charakteristiky měsíční odpracované a neodpracované doby v tabulkách s označením MZS-Tx a charakteristiky hodinového výdělku v tabulkách s označením MZS-Vx.

Tabulky typu Mx obsahují údaj o počtu zaměstnanců přepočteném podle placených měsíců (podrobnější vysvětlení v kapitole 3.1 Technického dodatku), dále nejvýznamnější charakteristiky platové diferenciací (viz tabulka níže), průměrný plat a jeho složení (podíl odměn, příplatků a náhrad) a odpovídající měsíční placenou dobu.

Tabulky typu Tx obsahují údaj o počtu zaměstnanců přepočteném podle evidenčních měsíců (podrobnější vysvětlení v kapitole 3.2 Technického dodatku), dále průměrnou měsíční pracovní dobu s výší přesčasu a neodpracovanou dobu s dobou dovolené a nemoci.

Tabulky typu Vx obsahují údaj o počtu zaměstnanců přepočteném podle placených měsíců a nejvýznamnější charakteristiky diferenciací hodinového výdělku.

Statistické charakteristiky používané ve výsledkových tabulkách:

1. decil	První decil je hodnota, pod kterou leží 10 % nejnižších hodnot sledovaného znaku.
1. kvartil	První kvartil je hodnota, pod kterou leží 25 % nejnižších hodnot sledovaného znaku.
Medián	Medián je hodnota uprostřed vzestupně uspořádané řady hodnot sledovaného znaku, polovina hodnot je nižší než medián a druhá polovina je vyšší než medián.
3. kvartil	Třetí kvartil je hodnota, nad kterou leží 25 % nejvyšších hodnot sledovaného znaku.
9. decil	Devátý decil je hodnota, nad kterou leží 10 % nejvyšších hodnot sledovaného znaku.
Průměr	Průměr je počítán jako vážený (případně nevážený) aritmetický průměr sledovaného znaku.

Ostatní symboly používané ve výsledkových tabulkách:

"Neuvedeno"	Symbol "Neuvedeno" označuje kategorii zaměstnanců, u které nebyl uveden kód příslušného třídícího znaku.
"*"	Symbol "*" označuje nezveřejnitelný údaj z důvodu malého (méně než 50 zaměstnanců) či nereprezentativního vzorku zaměstnanců.

Základní informace o hrubém měsíčním platu

Moravskoslezský kraj

Medián hrubého měsíčního platu 24 863 Kč/měs

Index mediánu hrubého měsíčního platu vůči roku 2013 103,5 %

Diferenciace

1. decil	- 10 % hrubých měsíčních platů menších než	13 901 Kč/měs
1. kvartil	- 25 % hrubých měsíčních platů menších než	18 958 Kč/měs
Medián	- 50 % hrubých měsíčních platů menších než	24 863 Kč/měs
3. kvartil	- 25 % hrubých měsíčních platů větších než	29 647 Kč/měs
9. decil	- 10 % hrubých měsíčních platů větších než	37 126 Kč/měs

Průměr hrubého měsíčního platu 25 949 Kč/měs

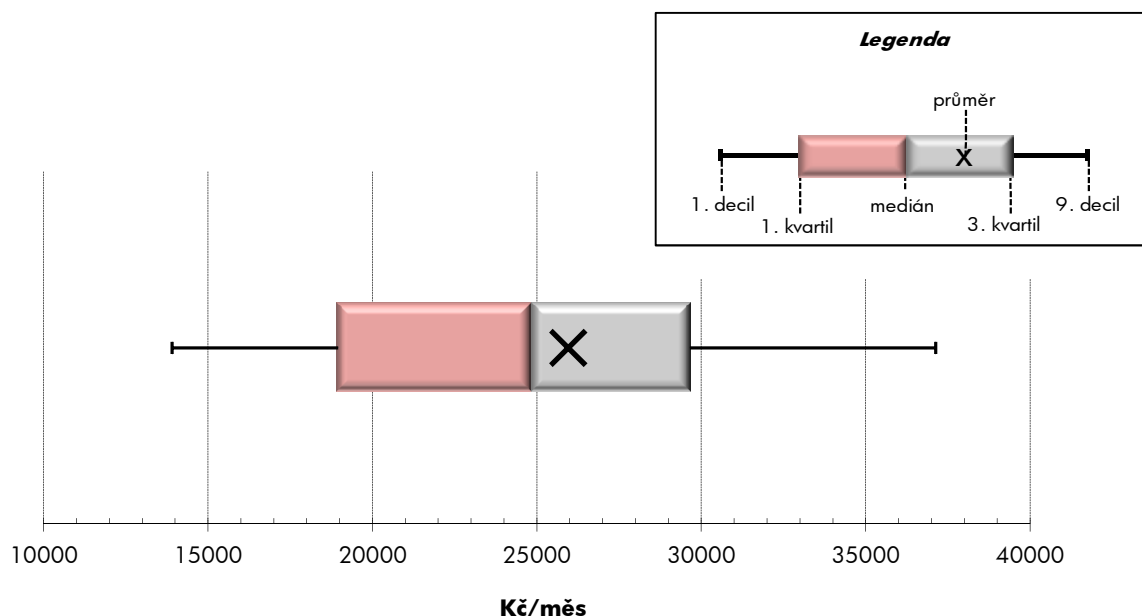
Podíl zaměstnanců s podprůměrným hrubým měsíčním platem 56,1 %

Vybrané složky hrubého měsíčního platu

Odměny	5,8 %
Příplatky	15,1 %
Náhrady	12,2 %

Průměrná placená doba 174,4 hod/měs

Počet zaměstnanců (přepočtený podle placených měsíců) 67,8 tis. osob



Hrubý měsíční plat podle pohlaví a věku

Moravskoslezský kraj

pohlaví/ věková skupina	počet zaměstnanců přepočtený podle placených měsíců	hrubý měsíční plat	
		medián	meziroční index
	tis. osob	Kč/měs	%
CELKEM - platová sféra	67,8	24 863	103,5
do 20 let	0,0	11 971	
20 - 29 let	5,8	21 281	101,0
30 - 39 let	15,6	24 522	103,9
40 - 49 let	21,6	25 513	103,8
50 - 59 let	20,9	25 586	103,8
60 a více let	3,8	26 701	102,5
MUŽI	20,1	27 157	104,5
do 20 let	0,0	*	*
20 - 29 let	2,0	22 649	101,0
30 - 39 let	5,8	27 324	104,4
40 - 49 let	5,8	29 808	103,5
50 - 59 let	4,7	26 829	105,2
60 a více let	1,8	26 233	102,4
ŽENY	47,7	24 012	103,0
do 20 let	0,0	*	*
20 - 29 let	3,8	20 721	102,7
30 - 39 let	9,8	23 100	103,3
40 - 49 let	15,8	24 342	103,2
50 - 59 let	16,2	25 296	103,5
60 a více let	2,0	27 144	102,9

Hrubý měsíční plat podle vzdělání

Moravskoslezský kraj

stupeň dosaženého vzdělání (KKOV)	počet zaměstnanců přepočtený podle placených měsíců	hrubý měsíční plat		
		medián	meziroční index	
	tis. osob	Kč/měs	%	
Základní a nedokončené	A-C	3,0	12 927	104,7
Střední bez maturity	D,E,H,J	10,7	15 559	106,3
Střední s maturitou	K-M	25,7	24 670	104,9
Vyšší odborné a bakalářské	N,R	7,3	26 220	104,1
Vysokoškolské	T,V	19,6	28 846	103,1
Neuveдено		1,6	24 328	102,8
CELKEM - platová sféra	67,8	24 863	103,5	

Hrubý měsíční plat podle pohlaví a věku

Moravskoslezský kraj

diferenciace hrubého měsíčního platu				hrubý měsíční plat				placená doba
1. decil	1. kvartil	3. kvartil	9. decil	průměr	z toho			
Kč/měs	Kč/měs	Kč/měs	Kč/měs		Kč/měs	odměny	příplatky	náhrady
					%	%	%	
13 901	18 958	29 647	37 126	25 949	5,8	15,1	12,2	174,4
9 748	10 527	15 149	19 542	13 331	4,4	9,2	7,7	173,7
13 627	16 912	24 744	28 508	21 403	5,3	13,4	11,6	174,8
15 089	19 814	28 763	34 921	25 449	5,8	15,7	12,3	174,6
14 157	19 645	30 385	38 454	26 713	5,9	15,7	12,1	174,2
13 168	18 371	30 271	38 048	26 215	5,8	14,3	12,5	174,2
14 419	19 787	32 290	46 133	29 318	6,2	15,5	12,1	175,1
15 830	21 487	33 826	44 130	29 799	5,3	19,4	11,6	175,4
*	*	*	*	*	*	*	*	*
12 557	17 952	26 610	29 919	22 398	4,2	17,3	11,3	175,7
18 164	22 975	32 641	39 781	29 132	5,1	20,0	11,8	175,4
17 968	24 158	37 816	47 253	32 814	5,2	20,7	11,5	175,4
14 373	19 683	33 927	47 277	29 897	6,0	18,6	11,6	175,2
14 734	18 970	32 988	51 501	30 353	6,2	17,1	11,6	175,5
13 405	18 053	28 414	33 627	24 325	6,0	12,9	12,5	174,0
*	*	*	*	*	*	*	*	*
13 895	16 708	23 734	26 954	20 881	5,9	11,2	11,8	174,3
13 891	18 371	26 570	30 983	23 290	6,3	12,6	12,7	174,1
13 495	18 312	28 310	33 585	24 461	6,2	13,3	12,4	173,8
12 976	17 981	29 720	35 385	25 155	5,7	12,9	12,8	173,9
14 167	20 718	31 863	42 979	28 365	6,2	13,9	12,4	174,8

Hrubý měsíční plat podle vzdělání

Moravskoslezský kraj

diferenciace hrubého měsíčního platu				hrubý měsíční plat				placená doba
1. decil	1. kvartil	3. kvartil	9. decil	průměr	z toho			
Kč/měs	Kč/měs	Kč/měs	Kč/měs		Kč/měs	odměny	příplatky	náhrady
					%	%	%	
10 247	11 305	15 777	18 597	13 833	5,0	10,7	10,0	174,2
11 260	12 887	18 742	22 188	16 285	5,4	13,9	10,0	173,7
16 668	20 830	28 843	33 546	25 063	5,2	15,0	11,6	173,4
19 066	22 449	31 433	38 937	27 671	5,3	15,7	12,2	174,7
23 017	25 776	36 151	49 317	33 653	6,8	15,6	13,5	176,1
16 170	19 603	27 885	32 609	24 976	5,2	14,6	12,8	173,3
13 901	18 958	29 647	37 126	25 949	5,8	15,1	12,2	174,4

Hrubý měsíční plat podle hlavních tříd a tříd zaměstnání CZ-ISCO

		Moravskoslezský kraj	
hlavní třída / třída zaměstnání CZ-ISCO		počet zaměstnanců přepočtený podle placených měsíců	hrubý měsíční plat
		tis. osob	medián Kč/měs
D	Manuální pracovníci	15,6	15 010
T	Nemanuální pracovníci	52,3	26 611
1	Řídící pracovníci	2,9	41 287
11	Nejvyšší státní úředníci, nejvyšší představitelé společností	0,3	47 293
12	Řídící prac.správy podniku, obchod., admin. a pod. činností	0,5	38 980
13	Řídící pracovníci výroby, IT, vzdělávání a příbuzných oborů	2,0	41 340
14	Řídící prac.ubyt.,strav.služeb,obchodu,ost.řídící pracovníci	0,1	29 238
2	Specialisté	22,0	27 263
21	Specialisté v oblasti vědy a techniky	0,7	29 468
22	Specialisté v oblasti zdravotnictví	3,7	34 558
23	Specialisté v oblasti výchovy a vzdělávání	14,0	26 471
24	Specialisté v obchodní sféře a veřejné správě	1,5	29 575
25	Specialisté v oblasti ICT	0,3	29 620
26	Specialisté obl. právní, sociální, kulturní a příbuz.oblastí	1,7	24 860
3	Techničtí a odborní pracovníci	19,3	26 275
31	Techničtí a odborní pracovníci v oblasti vědy a techniky	1,7	25 212
32	Odborní pracovníci v oblasti zdravotnictví	4,4	27 120
33	Odborní pracovníci v obchodní sféře a veřejné správě	11,8	26 628
34	Odborní pracovníci v obl.práva,kultury,sportu,příbuz.oborech	1,1	21 805
35	Technici v oblasti ICT	0,3	24 217
4	Úředníci	3,1	20 310
41	Všeobecní admin.pracovníci,sekretáři,pracovníci zadávání dat	1,2	19 558
42	Pracovníci informačních služeb,na přepážkách,v příb.oborech	0,2	18 686
43	Úředníci pro zpracování číselných údajů a v logistice	0,6	20 481
44	Ostatní úředníci	1,1	21 526

Hrubý měsíční plat podle hlavních tříd a tříd zaměstnání CZ-ISCO

Moravskoslezský kraj

diferenciace hrubého měsíčního platu				hrubý měsíční plat				placená doba
1. decil	1. kvartil	3. kvartil	9. decil	průměr	z toho			
Kč/měs	Kč/měs	Kč/měs	Kč/měs	Kč/měs	odměny	příplatky	náhrady	hod/měs
					%	%	%	
10 938	12 354	18 559	23 978	16 473	5,2	14,5	10,2	173,5
19 128	22 898	31 160	39 369	28 769	5,9	15,2	12,6	174,6
29 447	34 962	50 916	64 882	46 100	10,6	25,6	13,0	175,2
34 471	39 213	56 759	73 228	50 806	12,9	29,6	10,8	174,1
27 905	31 891	53 195	77 360	46 351	14,5	29,0	9,9	175,1
30 397	35 610	49 824	62 290	45 838	9,3	24,2	14,2	175,3
21 710	24 084	37 052	50 092	32 701	10,8	23,7	10,3	176,5
22 341	24 447	30 682	37 983	29 833	5,5	11,6	14,3	175,5
21 655	25 491	34 633	42 691	31 029	7,3	18,4	10,6	175,5
25 285	28 823	48 625	77 575	42 700	5,0	18,8	9,4	180,5
22 635	24 236	28 750	31 072	26 730	4,9	7,0	17,7	174,4
21 286	24 597	35 701	41 142	30 727	9,1	18,6	10,6	174,6
22 087	25 227	33 773	38 577	30 362	8,6	19,4	10,2	174,4
18 195	20 868	29 086	34 475	25 830	6,7	13,1	10,6	174,3
19 514	22 556	31 132	37 569	27 613	5,2	15,8	11,1	174,8
19 705	22 212	27 949	31 475	25 469	6,3	13,0	10,0	174,4
20 965	23 863	30 691	34 667	27 585	3,5	16,8	10,1	171,8
19 727	22 647	32 740	40 110	28 476	5,5	15,9	11,6	176,0
16 423	18 691	26 077	29 680	22 617	7,5	14,1	10,6	175,1
17 684	20 228	28 361	33 276	24 837	6,9	17,5	9,8	175,4
15 459	17 680	23 867	27 665	21 112	8,4	11,1	10,4	174,3
15 496	17 495	22 358	25 701	20 168	10,1	9,6	10,5	174,3
13 327	15 243	23 144	26 875	19 434	7,6	13,9	10,0	172,7
15 283	17 695	23 877	27 662	21 131	7,1	10,3	10,6	174,4
16 282	18 319	25 912	29 597	22 432	7,5	12,7	10,3	174,4

Hrubý měsíční plat podle hlavních tříd a tříd zaměstnání CZ-ISCO

		Moravskoslezský kraj	
hlavní třída / třída zaměstnání CZ-ISCO		počet zaměstnanců přepočtený podle placených měsíců	hrubý měsíční plat
		tis. osob	medián Kč/měs
5	Pracovníci ve službách a prodeji	12,8	17 651
51	Pracovníci v oblasti osobních služeb	4,1	14 710
52	Pracovníci v oblasti prodeje	0,1	19 395
53	Pracovníci osob.péče ve vzdělávání,zdravotnictví,příbuz.obl.	5,2	17 377
54	Pracovníci v oblasti ochrany a ostrahy	3,4	27 439
6	Kvalifikovaní pracovníci v zemědělství,lesnictví a rybářství	0,1	15 869
61	Kvalifikovaní pracovníci v zemědělství	0,1	15 715
62	Kvalifikovaní pracovníci v lesnictví, rybářství a myslivosti	0,0	*
63	Farmáři, rybáři, lovci a sběrači samozásobitelé		
7	Řemeslníci a opraváři	0,8	19 009
71	Řemeslníci,kvalif.pracovníci na stavbách(kromě elektrikářů)	0,2	18 730
72	Kovodělníci,strojírenští dělníci,pracovníci v příb.oborech	0,3	18 968
73	Pracovníci v obl.uměleckých a tradičních řemesel, polygrafie	0,0	19 393
74	Pracovníci v oboru elektroniky a elektrotechniky	0,2	20 814
75	Zpracovatelé potravin,dřeva,textilu,pracovníci příbuz.oborů	0,1	16 705
8	Obsluha strojů a zařízení, montéři	1,2	19 859
81	Obsluha stacionárních strojů a zařízení	0,3	14 006
82	Montážní dělníci výrobků a zařízení		
83	Řidiči a obsluha pojízdných zařízení	0,9	20 822
9	Pomocní a nekvalifikovaní pracovníci	5,3	11 977
91	Uklízeči a pomocníci	3,0	12 112
92	Pomocní pracovníci v zemědělství, lesnictví a rybářství	0,0	*
93	Pomocní pracovníci těžby,staveb.,výroby,dopravy a příb.ob.	0,2	14 963
94	Pomocní pracovníci při přípravě jídla	0,2	13 177
95	Pracovníci pouličního prodeje a poskytování služeb	0,0	*
96	Pracovníci s odpady a ostatní pomocní pracovníci	1,9	11 216
CELKEM - platová sféra		67,8	24 863

Hrubý měsíční plat podle hlavních tříd a tříd zaměstnání CZ-ISCO

Moravskoslezský kraj

diferenciace hrubého měsíčního platu				hrubý měsíční plat				placená doba
1. decil	1. kvartil	3. kvartil	9. decil	průměr	z toho			
Kč/měs	Kč/měs	Kč/měs	Kč/měs	Kč/měs	odměny	příplatky	náhrady	hod/měs
					%	%	%	
12 948	14 792	23 294	29 862	19 937	4,8	18,9	10,9	170,5
11 861	13 059	17 307	20 773	15 637	6,4	9,3	9,9	174,7
14 043	15 868	23 084	25 062	19 537	7,3	13,2	10,3	174,7
14 022	15 583	19 438	22 697	17 976	4,3	17,8	11,1	170,1
16 302	22 937	31 862	37 392	28 002	4,1	26,5	11,4	166,0
12 028	14 019	17 545	19 291	15 862	5,8	12,6	11,7	175,5
12 028	13 939	17 278	18 736	15 702	4,1	13,1	11,7	175,7
*	*	*	*	*	*	*	*	*
14 454	16 229	21 235	24 123	19 044	4,7	15,5	9,4	177,2
14 197	16 162	20 700	23 830	18 745	4,8	15,4	9,4	178,9
13 326	16 022	20 927	23 162	18 589	5,2	14,7	9,5	175,8
15 735	16 786	22 023	24 826	19 863	3,1	14,7	9,4	176,2
15 979	18 469	23 908	26 533	21 205	4,4	19,9	9,0	178,3
13 950	15 048	18 683	21 650	17 187	4,3	10,2	9,5	177,2
13 258	16 455	22 796	25 038	19 690	5,7	20,0	9,6	178,1
10 806	12 611	18 040	22 699	15 710	5,1	14,7	9,7	176,0
16 126	18 380	23 233	25 190	20 879	5,8	21,2	9,6	178,7
10 002	10 931	13 563	16 001	12 627	5,5	7,6	9,9	174,9
10 653	11 292	13 204	14 701	12 459	6,0	7,1	9,9	174,5
*	*	*	*	*	*	*	*	*
10 865	12 619	17 715	20 014	15 245	3,8	15,8	9,5	176,9
11 145	11 909	14 490	16 860	13 569	6,3	8,6	9,9	177,2
*	*	*	*	*	*	*	*	*
9 617	10 056	13 791	17 131	12 373	4,8	7,4	9,7	175,1
13 901	18 958	29 647	37 126	25 949	5,8	15,1	12,2	174,4

Hrubý měsíční plat podle podskupin zaměstnání CZ-ISCO

Moravskoslezský kraj

podskupina zaměstnání / kategorie zaměstnání CZ-ISCO	počet zaměstnanců přepočtený podle placených měsíců	hrubý měsíční plat
		medián
	tis. osob	Kč/měs
1112 Nejvyšší státní úředníci	0,2	46 675
1120 Nejvyšší představitelé společností (kromě polit.,zájim.org.)	0,1	47 835
1211 Řídící pracovníci v oblasti financí (kr.fin.,pojišť.služeb)	0,1	39 294
1212 Řídící pracovníci v oblasti lidských zdrojů	0,1	34 225
1219 Ostatní řídicí pracovníci správy podniku a pod. činností	0,2	40 160
1330 Řídící pracovníci v oblasti ICT	0,0	41 233
1341 Řídící pracovníci v oblasti péče o děti	0,3	35 999
1342 Řídící pracovníci v oblasti zdravotnictví	0,3	61 959
1343 Řídící pracovníci v oblasti péče o seniory	0,0	33 017
1344 Řídící pracovníci v sociální oblasti (kromě péče o seniory)	0,1	33 025
1345 Řídící pracovníci v oblasti vzdělávání	1,0	42 499
1349 Řídící pracovníci knihoven, muzeí, práva a bezpečnosti	0,2	42 860
1431 Řídící pracovníci kultury, vydavatelství, sportu, zábavy	0,0	32 795
2131 Biologové, botanici, zoologové a příbuzní specialisté	0,1	34 010
2132 Specialisté v zemědělství, lesnictví, rybářství a vod.hosp.	0,1	27 986
2133 Specialisté ochrany životního prostředí (kr.přům.ekologie)	0,2	27 956
2211 Praktičtí lékaři	0,2	35 423
2212 Lékaři specialisté	1,2	63 093
2221 Všeobecné sestry se specializací	1,9	31 127
2320 Učitelé odborných předmětů, praktického vyučování, lektori	1,4	26 540
2330 Učitelé SŠ (kr.odborných předmětů), konzervatořích, 2.st.ZŠ	4,7	27 446
2341 Učitelé na 1. stupni ZŠ	2,6	27 572
2342 Učitelé v oblasti předškolní výchovy	2,6	23 584
2354 Lektori a učitelé hudby na ostatních školách	0,4	26 071
2355 Lektori a učitelé umění na ostatních školách	0,1	26 514
2359 Specialisté,odborní pracovníci v obl.výchovy,vzdělávání j.n.	1,1	24 545
2411 Specialisté v oblasti účetnictví	0,3	28 547
2413 Finanční analytici, specialisté v peněžnictví, pojišťovnictví	0,1	29 965
2422 Specialisté v oblasti strategie a politiky organizací	0,9	30 173
2522 Systémoví administrátoři, správci počítačových sítí	0,1	29 762
2612 Soudci a příbuzní pracovníci	0,1	27 769
2619 Specialisté v oblasti práva a příbuzných oblastech j.n.	0,2	30 820
2621 Specialisté archiváři,kurátoři a správci památkových objektů	0,1	21 177
2634 Psychologové	0,1	27 551
2635 Specialisté v oblasti sociální práce	0,5	25 468
2652 Hudebníci, zpěváci a skladatelé	0,3	22 034
3112 Stavební technici	0,3	26 120
3118 Technici kartografové,zeměměřiči,pracovníci v příbuz.oborech	0,3	21 876
3119 Technici v ostatních průmyslových oborech	0,8	25 835
3211 Technici a asistenti pro obsluhu lékařských zařízení	0,2	30 079
3212 Odborní laboranti, laboratorní asistenti v obl.zdravotnictví	0,4	27 299
3221 Všeobecné sestry bez specializace	2,9	27 698
3222 Porodní asistentky bez specializace	0,1	27 194
3255 Odborní pracovníci v oblasti rehabilitace	0,2	24 469

Hrubý měsíční plat podle podskupin zaměstnání CZ-ISCO

Moravskoslezský kraj

diferenciace hrubého měsíčního platu				hrubý měsíční plat				placená doba
1. decil	1. kvartil	3. kvartil	9. decil	průměr	z toho			
Kč/měs	Kč/měs	Kč/měs	Kč/měs	Kč/měs	odměny	příplatky	náhrady	hod/měs
					%	%	%	
35 368	39 099	58 198	72 199	50 244	11,7	29,9	10,7	174,0
33 005	39 298	56 587	78 081	52 212	15,6	30,1	11,5	174,1
28 530	33 432	50 839	75 318	45 618	14,3	29,2	9,8	174,4
28 630	30 476	40 873	52 798	37 835	14,3	22,3	10,9	176,4
27 799	32 275	55 899	74 555	47 524	13,1	30,9	9,6	174,9
30 785	35 616	56 994	70 121	47 605	16,8	24,8	9,7	174,8
28 313	31 203	39 362	43 036	35 664	7,8	21,8	17,0	174,0
33 158	42 624	95 766	120 086	70 383	9,3	19,7	9,4	184,2
23 104	26 433	42 208	54 985	36 754	9,6	27,6	10,1	174,4
25 834	29 241	42 339	54 982	39 379	10,6	28,3	10,9	175,8
33 990	37 762	48 852	55 907	43 723	9,1	25,1	17,4	174,1
28 448	35 009	52 188	64 500	44 640	9,5	26,8	10,9	172,1
22 151	26 242	40 811	51 762	35 735	11,7	24,7	10,0	176,0
20 207	26 228	43 402	48 560	34 907	6,0	19,2	10,5	181,3
21 218	24 927	32 010	38 057	28 966	10,0	13,7	9,6	174,0
21 846	24 771	31 434	34 704	28 767	5,7	18,5	11,3	174,2
25 597	28 965	44 043	50 477	37 491	3,2	17,8	9,7	187,8
38 978	48 543	82 897	98 040	66 362	5,9	19,6	8,7	195,1
25 005	27 770	35 453	39 965	31 937	3,7	19,4	10,0	172,1
23 338	24 626	28 801	31 284	27 070	4,8	7,5	18,1	174,3
24 056	25 568	29 361	31 910	27 876	5,3	7,4	18,0	174,4
24 425	25 912	29 219	31 050	27 697	5,2	6,3	17,8	174,4
21 294	22 330	25 064	27 433	23 938	4,5	4,6	17,1	174,2
22 799	24 110	27 961	30 097	26 414	3,9	4,6	16,9	174,6
22 729	24 257	28 454	30 581	26 546	3,7	5,3	19,1	174,6
20 754	22 665	26 818	29 754	24 936	4,7	6,9	17,2	174,6
21 897	24 721	33 066	37 660	29 838	9,9	17,5	10,4	174,7
21 739	25 184	35 575	39 834	30 672	10,5	17,0	11,1	174,1
21 311	24 714	36 400	41 558	31 162	8,6	18,9	10,6	174,5
21 523	25 620	33 747	37 927	30 244	8,3	18,5	10,3	175,3
22 963	25 875	30 070	31 925	27 802	14,8	7,6	11,4	174,3
23 755	26 847	37 218	44 436	32 854	8,8	19,6	10,6	174,4
16 924	18 766	24 537	27 060	21 854	4,6	10,3	10,8	173,5
22 607	24 890	31 477	35 164	28 397	5,1	11,7	14,1	174,8
17 519	20 770	29 059	33 246	25 590	7,0	16,6	10,4	173,9
17 862	19 877	24 517	27 841	22 680	4,1	5,4	9,5	174,5
21 507	23 952	30 439	32 944	27 134	8,4	15,0	10,3	174,2
18 120	19 896	24 466	26 916	22 311	10,7	4,4	10,4	174,1
20 522	23 612	27 897	30 171	25 756	3,9	12,9	9,8	174,5
22 524	25 654	36 277	44 235	31 428	3,3	20,2	9,9	185,4
20 874	23 771	31 509	36 757	28 182	4,5	13,9	10,5	184,6
22 285	24 733	30 939	34 597	28 090	3,1	17,6	10,1	169,0
21 956	23 798	29 752	32 137	27 105	2,5	17,8	9,8	167,1
19 360	22 312	26 705	29 030	24 557	5,8	7,1	10,3	175,4

Hrubý měsíční plat podle podskupin zaměstnání CZ-ISCO

Moravskoslezský kraj

podskupina zaměstnání / kategorie zaměstnání CZ-ISCO	počet zaměstnanců přepočtený podle placených měsíců	hrubý měsíční plat
		medián
	tis. osob	Kč/měs
3256 Zdravotničtí asistenti (praktické sestry)	0,2	19 043
3258 Zdravotničtí záchranáři	0,1	32 615
3313 Odborní pracovníci účetnictví, ekonomiky, personalistiky	1,7	24 998
3341 Vedoucí v oblasti administrativních agend	0,2	33 586
3342 Odborní administrativní pracovníci v právní oblasti	0,4	25 265
3343 Odborní pracovníci v administrativě a správě organizace	3,2	24 870
3352 Pracovníci veřejné správy v oblasti daní	1,0	24 797
3353 Pracovníci veřejné správy v oblasti sociálních, jiných dávek	0,8	22 128
3354 Pracovníci veřejné správy vydávající různá povolení	0,1	24 685
3355 Policejní inspektoři, komisaři a radové Policie ČR	3,6	34 610
3359 Pracovníci veřejné správy v oblasti státních regulací j.n.	0,1	23 064
3412 Odborní pracovníci v oblasti sociální práce	0,9	22 188
3511 Technici provozu ICT, technici programátoři	0,1	24 460
4110 Všeobecní administrativní pracovníci	0,6	20 547
4120 Sekretáři (všeobecní)	0,2	20 386
4131 Pracovníci pro zpracování textů, pisáři	0,4	18 576
4132 Pracovníci pro zadávání dat	0,0	18 307
4223 Operátoři telefonních panelů	0,0	15 078
4225 Pracovníci v informačních kancelářích	0,0	20 113
4311 Úředníci v oblasti účetnictví	0,2	22 889
4312 Úředníci v oblasti statistiky, finančnictví a pojišťovnictví	0,3	18 825
4321 Úředníci ve skladech	0,1	17 642
4323 Pracovníci v dopravě a přepravě	0,1	24 740
4411 Knihovníci	0,4	19 844
4415 Pracovníci evidence dat a archivů	0,1	19 881
4416 Personální referenti	0,1	24 226
4419 Úředníci j.n.	0,4	25 077
5120 Kuchaři (kromě šéfkuchařů), pomocní kuchaři	2,2	14 242
5151 Vedoucí provozu stravovacích, ubytovacích a dalších zařízení	0,5	19 840
5153 Správci objektů	1,1	14 663
5164 Chovatelé, ošetřovatelé zvířat v zařiz.pro chov,příbuz.prac.	0,1	19 125
5230 Pokladníci a prodavači vstupenek a jízdenek	0,1	19 654
5312 Asistenti pedagogů	0,6	17 553
5321 Ošetřovatelé a prac. sociálních služeb v obl. pobytové péče	2,6	17 309
5322 Ošetřovatelé a prac.soc.slужeb v obl.ambul. služeb,dom. péče	0,5	16 795
5329 Pracovníci osobní péče ve zdravotní a sociální oblasti j.n.	1,5	17 807
5411 Příslušníci HZS ČR,hasiči ostatních jednotek požární ochrany	0,9	31 073
5412 Policisté	1,2	27 452
5414 Pracovníci ostrahy a bezpečnostních agentur	0,5	15 387
6113 Zahradníci a pěstitelé v zahradnických školkách	0,1	15 869
7112 Zedníci, kamnáři, dlaždiči a montéři suchých staveb	0,0	18 854
7119 Ostatní řemeslníci, kvalifikovaní prac.hl. stavební výroby	0,1	17 355
7126 Instalatéři,potrubaři,stavební zámečníci a stavební klempíři	0,1	20 007
7222 Nástrojaři a příbuzní pracovníci	0,2	18 356

Hrubý měsíční plat podle podskupin zaměstnání CZ-ISCO

Moravskoslezský kraj

diferenciace hrubého měsíčního platu				hrubý měsíční plat				placená doba
1. decil	1. kvartil	3. kvartil	9. decil	průměr	z toho			
Kč/měs	Kč/měs	Kč/měs	Kč/měs	Kč/měs	odměny	příplatky	náhrady	hod/měs
					%	%	%	
15 991	17 098	20 888	22 656	19 246	4,0	16,0	9,5	166,5
25 456	29 810	34 928	36 937	31 854	1,3	26,2	10,5	176,3
19 576	21 957	28 352	32 198	25 659	8,4	15,1	10,2	174,4
23 775	25 697	41 512	49 664	34 891	12,1	21,6	11,1	174,5
20 444	22 197	27 937	31 577	25 536	15,4	8,5	11,4	174,3
18 935	21 656	28 974	34 017	25 966	8,1	14,7	10,7	174,4
20 334	22 420	27 084	29 771	25 095	2,7	13,7	10,1	174,0
17 787	19 884	23 987	25 869	22 127	6,9	10,5	10,9	176,3
21 463	22 849	27 600	30 021	25 391	5,5	11,9	10,0	175,2
26 662	30 070	40 372	46 020	35 671	1,5	19,0	13,2	179,0
18 956	20 707	26 663	30 534	24 214	9,7	10,5	10,6	174,7
17 064	19 128	26 235	29 680	22 926	7,0	15,3	10,4	174,0
17 736	19 922	28 146	34 007	24 773	5,1	18,3	9,8	174,5
15 460	17 655	23 641	26 325	20 827	8,8	10,8	10,5	174,3
15 260	17 641	23 942	26 637	20 964	8,8	12,4	10,3	174,3
15 667	17 274	20 041	21 318	18 671	14,4	4,9	10,6	174,2
13 622	16 512	21 491	22 810	18 908	2,3	14,7	10,0	174,3
10 158	13 178	17 138	19 821	15 139	4,5	14,3	9,3	172,7
16 827	18 217	24 727	26 491	21 068	8,5	12,1	11,0	174,4
17 574	19 870	26 318	29 725	23 298	9,0	12,1	10,1	174,1
14 865	16 972	21 532	23 512	19 423	5,7	6,2	11,2	174,4
13 343	15 600	19 951	23 093	18 134	5,3	14,3	10,0	174,6
19 025	22 290	26 808	30 410	24 774	6,6	17,2	10,5	175,7
15 993	17 638	22 459	25 352	20 267	5,9	11,8	10,5	174,4
14 762	16 898	23 425	26 481	20 337	6,4	11,3	10,4	174,4
18 037	21 081	28 335	33 972	25 269	9,0	15,5	10,0	174,6
17 507	21 057	28 666	31 097	24 961	8,7	13,1	10,3	174,4
11 873	12 948	15 932	17 862	14 667	6,0	7,7	9,9	174,7
12 305	14 829	22 633	26 038	19 525	7,2	13,2	9,9	174,6
11 614	12 818	17 186	20 258	15 401	7,0	9,0	9,9	174,6
13 446	16 091	20 280	23 483	18 656	7,0	16,5	9,8	174,0
14 567	16 840	23 250	25 223	20 155	7,6	13,7	10,5	174,9
13 646	15 636	19 436	22 281	17 809	5,3	9,1	16,5	174,5
14 245	15 676	19 025	21 203	17 523	4,3	19,0	10,6	168,0
13 791	15 116	18 375	20 494	17 119	5,8	16,6	10,6	172,1
13 789	15 595	21 226	27 477	19 094	3,6	19,2	10,1	171,5
25 797	27 762	35 848	41 204	32 615	4,9	24,2	11,8	164,8
21 531	24 802	30 671	36 211	29 395	4,4	34,2	10,3	166,1
12 137	13 536	17 836	22 202	16 289	3,3	22,1	9,7	172,0
12 028	14 078	17 278	19 291	15 793	4,2	13,3	11,8	175,7
13 342	14 825	20 300	21 612	17 905	3,9	14,2	9,6	176,6
13 678	15 468	19 779	21 514	17 723	3,7	14,6	9,4	182,9
16 839	18 254	23 037	24 487	20 656	4,5	18,7	9,3	177,2
12 060	15 530	20 916	23 428	18 152	5,6	14,1	9,5	175,7

Hrubý měsíční plat podle podskupin zaměstnání CZ-ISCO

Moravskoslezský kraj

podskupina zaměstnání / kategorie zaměstnání CZ-ISCO	počet zaměstnanců přepočtený podle placených měsíců	hrubý měsíční plat
		medián
	tis. osob	Kč/měs
7231 Mechanici a opraváři motorových vozidel	0,1	20 121
7411 Stavební a provozní elektrikáři	0,1	21 606
7412 Elektromechanici	0,1	19 787
7531 Krejčí, kožešníci a kloboučníci	0,0	16 818
7533 Švadleny, šičky, vyšivači a pracovníci v příbuzných oborech	0,0	15 695
8157 Obsluha strojů v prádelnách a čistiárnách	0,2	13 089
8182 Obsluha parních turbín, kotlů a příbuzných zařízení	0,1	18 040
8189 Obsluha stacionárních strojů a zařízení j.n.	0,1	19 224
8322 Řidiči osobních a malých dodávkových automobilů, taxikáři	0,4	19 306
8332 Řidiči nákladních automobilů, tahačů a speciálních vozidel	0,4	22 167
8344 Obsluha vysokozdvížných a jiných vozíků a skladníci	0,0	18 673
9112 Uklízeči a pomocníci v hotelích, admin., průmysl. a j. objektech	3,0	12 096
9121 Pracovníci pro ruční praní a žehlení	0,1	12 715
9333 Pomocní manipulační pracovníci (kromě výroby)	0,1	14 066
9412 Pomocníci v kuchyni	0,2	13 134
9613 Uklízeči veřejných prostranství, čističi kanalizací	1,6	11 062
9622 Pomocní pracovníci údržby budov	0,1	14 176

Hrubý měsíční plat podle podskupin zaměstnání CZ-ISCO

Moravskoslezský kraj

diferenciace hrubého měsíčního platu				hrubý měsíční plat				placená doba
1. decil	1. kvartil	3. kvartil	9. decil	průměr	z toho			
Kč/měs	Kč/měs	Kč/měs	Kč/měs		Kč/měs	odměny	příplatky	náhrady
					%	%	%	
17 002	19 128	21 124	23 162	20 270	4,4	16,3	9,7	175,5
15 690	19 206	24 669	27 688	21 624	4,7	21,1	9,2	179,5
16 997	18 365	22 863	25 065	20 638	4,0	18,3	8,6	177,8
14 728	15 586	17 938	21 477	17 290	3,3	6,4	9,5	175,1
12 393	13 950	17 547	20 439	16 069	4,7	11,3	9,6	180,2
10 583	11 710	13 919	15 121	12 977	5,5	10,1	10,0	174,7
13 372	15 745	22 150	24 101	18 594	3,7	17,9	9,3	176,8
13 987	16 377	25 707	27 758	20 457	5,9	20,2	9,7	178,7
14 874	17 385	21 704	25 124	19 859	5,4	17,1	9,3	181,1
18 129	20 310	23 877	25 195	22 013	6,4	24,6	9,7	176,8
14 470	16 330	20 856	21 608	18 312	3,8	16,5	10,3	178,0
10 649	11 288	13 191	14 696	12 448	6,0	7,0	9,9	174,4
10 888	11 814	14 073	15 476	13 024	6,0	9,8	9,8	176,0
10 758	12 367	17 010	19 617	14 699	3,6	14,0	9,6	176,1
11 041	11 903	14 381	16 860	13 540	6,3	8,6	9,8	177,3
9 580	10 006	13 119	16 733	12 119	4,7	6,9	9,7	174,9
9 692	11 192	16 633	19 421	14 452	4,6	9,8	9,7	176,8

Základní informace o měsíční odpracované a neodpracované době

Moravskoslezský kraj

Průměrná měsíční odpracovaná doba 142,1 hod/měs

z toho přesčas 1,8 hod/měs

Diferenciace

1. decil - 10 % měsíčních odpracovaných dob menších než 127,2 hod/měs

1. kvartil - 25 % měsíčních odpracovaných dob menších než 136,0 hod/měs

Medián - 50 % měsíčních odpracovaných dob menších než 144,7 hod/měs

3. kvartil - 25 % měsíčních odpracovaných dob větších než 151,3 hod/měs

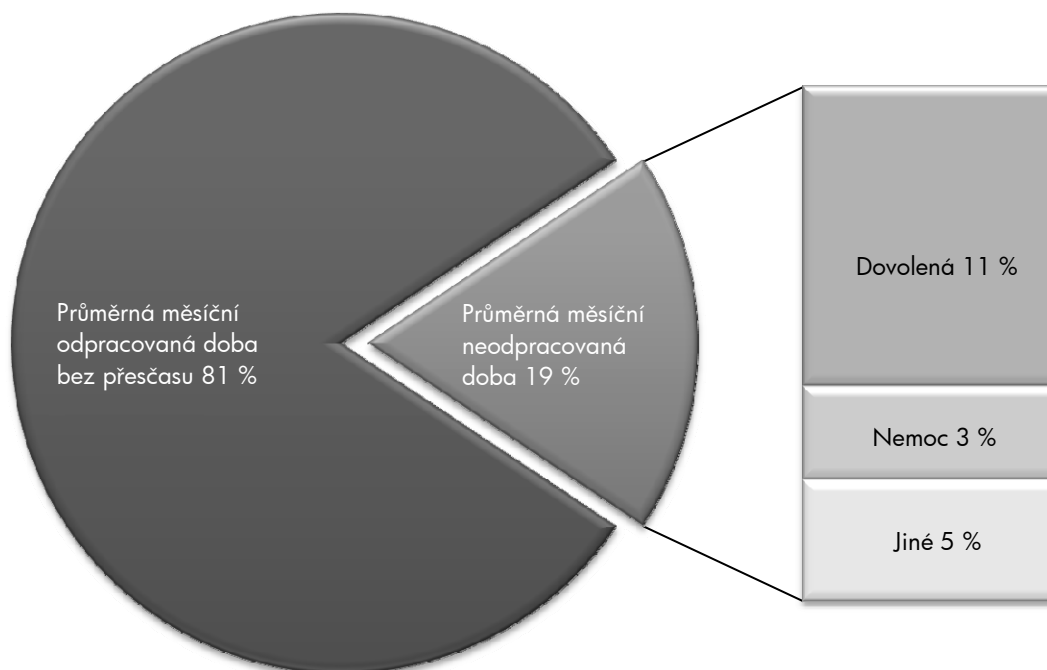
9. decil - 10 % měsíčních odpracovaných dob větších než 155,7 hod/měs

Průměrná měsíční neodpracovaná doba 32,2 hod/měs

z toho dovolená 18,8 hod/měs

z toho nemoc 5,9 hod/měs

Struktura fondu pracovní doby



**Měsíční odpracovaná a neodpracovaná doba
podle podskupin zaměstnání CZ-ISCO**

Moravskoslezský kraj

podskupina zaměstnání/ kategorie zaměstnání CZ-ISCO	počet zaměstnanců přepočtený podle evid.	odpracovaná doba		neodpracovaná doba		
		celkem	z toho přesčas	celkem	z toho	
		tis. osob	hod/měs	hod/měs	hod/měs	dovolená
1112 Nejvyšší státní úředníci	0,2	145,1	0,4	28,9	17,0	4,6
1120 Nejvyšší představitelé společností (kromě polit.,zájm.org.)	0,1	147,1	0,0	27,0	19,0	1,6
1211 Řídící pracovníci v oblasti financí (kr.fin.,pojišť.služeb)	0,1	149,1	0,4	25,3	15,5	2,8
1212 Řídící pracovníci v oblasti lidských zdrojů	0,1	150,9	0,7	25,4	16,9	2,1
1219 Ostatní řídicí pracovníci správy podniku a pod. činností	0,2	148,5	0,8	26,4	15,4	3,1
1341 Řídící pracovníci v oblasti péče o děti	0,3	137,5	0,0	36,5	27,0	1,5
1342 Řídící pracovníci v oblasti zdravotnictví	0,3	157,1	10,0	27,0	17,5	2,5
1344 Řídící pracovníci v sociální oblasti (kromě péče o seniory)	0,1	148,7	0,8	27,1	18,0	3,3
1345 Řídící pracovníci v oblasti vzdělávání	1,0	136,6	0,1	37,6	26,7	1,2
1349 Řídící pracovníci knihoven, muzeí, práva a bezpečnosti	0,2	144,3	1,7	27,9	17,2	4,0
2131 Biologové, botanici, zoologové a příbuzní specialisté	0,1	150,8	7,2	30,3	18,3	3,8
2132 Specialisté v zemědělství, lesnictví, rybářství a vod.hosp.	0,1	147,2	0,0	26,8	15,8	4,0
2133 Specialisté ochrany životního prostředí (kr.přum.ekologie)	0,2	144,4	0,0	29,9	10,6	3,2
2211 Praktičtí lékaři	0,2	159,9	13,6	27,7	16,4	2,5
2212 Lékaři specialisté	1,2	168,4	21,2	26,4	17,5	2,2
2221 Všeobecné sestry se specializací	2,0	144,1	4,1	27,8	16,6	5,2
2320 Učitelé odborných předmětů, praktického vyučování, lektori	1,5	132,9	0,1	41,3	26,3	3,6
2330 Učitelé SŠ (kr.odborných předmětů), konzervatořích, 2.st.ZŠ	4,8	133,0	0,1	41,4	26,5	3,2
2341 Učitelé na 1. stupni ZŠ	2,7	133,3	0,1	41,2	26,3	3,5
2342 Učitelé v oblasti předškolní výchovy	2,7	133,8	0,0	40,4	26,6	5,1
2354 Lektori a učitelé hudby na ostatních školách	0,4	136,6	0,0	37,9	26,3	2,2
2355 Lektori a učitelé umění na ostatních školách	0,1	132,8	0,2	41,8	26,3	1,9
2359 Specialisté,odborní pracovníci v obl.výchovy,vzdělávání j.n.	1,2	134,5	0,2	40,1	26,2	3,9
2411 Specialisté v oblasti účetnictví	0,3	148,2	0,5	26,5	15,3	2,8
2413 Finanční analytici, specialisté v peněžnictví, pojišťovnictví	0,1	144,2	0,0	29,9	15,1	4,8
2422 Specialisté v oblasti strategie a politiky organizací	0,9	145,4	0,2	29,1	14,2	4,2
2522 Systémoví administrátoři, správci počítačových sítí	0,1	149,7	0,5	25,5	15,2	1,9
2612 Soudci a příbuzní pracovníci	0,1	142,3	0,2	32,0	17,0	5,9
2619 Specialisté v oblasti práva a příbuzných oblastech j.n.	0,2	145,3	0,1	29,1	14,1	4,2
2621 Specialisté archiváři,kurátoři a správci památkových objektů	0,1	146,0	0,0	27,5	16,5	3,4
2634 Psychologové	0,1	138,5	0,3	36,3	22,7	4,8
2635 Specialisté v oblasti sociální práce	0,5	144,6	0,4	29,2	15,2	4,6
2652 Hudebníci, zpěváci a skladatelé	0,3	151,7	0,0	22,8	16,3	2,6
3112 Stavební technici	0,3	145,3	0,2	28,9	14,9	5,3
3118 Technici kartografové,zeměměřiči,pracovníci v příbuz.oborech	0,3	145,1	0,0	29,0	17,7	4,9
3119 Technici v ostatních průmyslových oborech	0,8	147,7	1,1	26,7	16,2	4,5
3211 Technici a asistenti pro obsluhu lékařských zařízení	0,2	156,2	13,9	28,9	18,7	3,8
3212 Odborní laboranti, laboratorní asistenti v obl.zdravotnictví	0,4	153,9	11,5	30,3	18,4	4,6
3221 Všeobecné sestry bez specializace	3,1	141,2	2,6	27,8	16,3	5,9
3222 Porodní asistentky bez specializace	0,1	141,2	2,5	25,9	15,7	4,2
3255 Odborní pracovníci v oblasti rehabilitace	0,2	143,5	1,3	31,8	16,6	7,0
3256 Zdravotničtí asistenti (praktické sestry)	0,2	140,0	1,2	26,5	15,1	6,4
3258 Zdravotničtí záchranáři	0,1	149,9	12,9	26,2	18,1	2,6
3313 Odborní pracovníci účetnictví, ekonomiky, personalistiky	1,7	147,9	0,3	26,5	15,4	3,2

**Měsíční odpracovaná a neodpracovaná doba
podle podskupin zaměstnání CZ-ISCO**

Moravskoslezský kraj

podskupina zaměstnání/ kategorie zaměstnání CZ-ISCO	počet zaměstnanců přepočtený podle evid.	odpracovaná doba		neodpracovaná doba		
		celkem	z toho přesčas	celkem	z toho	
		tis. osob	hod/měs	hod/měs	hod/měs	dovolená
3341 Vedoucí v oblasti administrativních agend	0,2	145,9	0,4	28,6	17,5	3,4
3342 Odborní administrativní pracovníci v právní oblasti	0,4	143,4	0,2	30,8	16,4	5,3
3343 Odborní pracovníci v administrativě a správě organizace	3,3	145,2	0,6	29,2	16,0	4,8
3352 Pracovníci veřejné správy v oblasti daní	1,0	145,4	0,0	28,6	16,5	4,8
3353 Pracovníci veřejné správy v oblasti sociálních, jiných dávek	0,8	145,8	1,0	30,5	16,6	5,5
3354 Pracovníci veřejné správy vydávající různá povolení	0,1	147,2	0,5	28,0	15,9	4,0
3355 Policejní inspektoři, komisaři a radové Policie ČR	4,0	137,1	4,7	41,4	18,6	18,0
3359 Pracovníci veřejné správy v oblasti státních regulací j.n.	0,1	146,1	0,0	28,7	17,1	4,9
3412 Odborní pracovníci v oblasti sociální práce	0,9	144,1	0,5	29,9	16,2	5,5
3511 Technici provozu ICT, technici programátoři	0,1	146,7	1,0	27,8	15,9	5,1
4110 Všeobecní administrativní pracovníci	0,7	145,5	0,6	28,8	16,2	4,8
4120 Sekretáři (všeobecní)	0,2	146,1	0,2	28,2	16,4	4,6
4131 Pracovníci pro zpracování textů, písaři	0,4	142,3	0,1	31,9	16,7	7,7
4311 Úředníci v oblasti účetnictví	0,2	146,3	0,2	27,8	16,5	4,3
4312 Úředníci v oblasti statistiky, finančnictví a pojišťovnictví	0,3	142,6	0,1	31,7	16,4	6,7
4321 Úředníci ve skladech	0,1	146,5	0,8	28,1	16,3	5,6
4323 Pracovníci v dopravě a přepravě	0,1	146,2	1,6	29,4	15,8	2,3
4411 Knihovníci	0,4	145,8	0,3	28,5	16,9	4,6
4415 Pracovníci evidence dat a archivů	0,1	146,4	0,2	27,9	15,6	4,2
4416 Personální referenti	0,1	148,5	0,6	26,1	16,5	2,7
4419 Úředníci j.n.	0,4	146,6	0,3	27,9	16,1	4,4
5120 Kuchaři (kromě šéfkuchařů), pomocní kuchaři	2,4	143,3	0,5	31,4	16,2	8,7
5151 Vedoucí provozu stravovacích, ubytovacích a dalších zařízení	0,5	146,4	0,4	28,2	16,3	5,2
5153 Správci objektů	1,1	146,0	0,5	28,6	16,5	6,2
5164 Chovatelé, ošetrovatelé zvířat v zařiz.pro chov,příbuz.prac.	0,1	145,6	0,9	28,4	15,3	5,6
5230 Pokladníci a prodavači vstupenek a jízdenek	0,1	145,0	2,7	29,8	15,5	6,3
5312 Asistenti pedagogů	0,6	134,7	0,1	39,8	23,9	4,7
5321 Ošetrovatelé a prac. sociálních služeb v obl. pobytové péče	2,8	137,0	1,0	30,9	16,5	9,4
5322 Ošetrovatelé a prac.soc.služeb v obl.ambul. služeb,dom. péče	0,5	140,7	0,6	31,6	16,9	9,1
5329 Pracovníci osobní péče ve zdravotní a sociální oblasti j.n.	1,6	142,2	4,3	29,0	16,3	7,3
5411 Příslušníci HZS ČR,hasiči ostatních jednotek požární ochrany	0,9	141,6	2,5	23,1	18,6	0,5
5412 Policisté	1,3	137,2	0,6	28,8	15,9	5,6
5414 Pracovníci ostrahy a bezpečnostních agentur	0,5	146,5	4,6	25,2	15,4	5,5
6113 Zahradníci a pěstitelé v zahradnických školkách	0,1	140,6	1,7	35,0	17,0	9,2
7119 Ostatní řemeslníci, kvalifikovaní prac.hl. stavební výroby	0,1	156,6	9,0	26,1	15,9	6,2
7126 Instalatéři,potrubaři,stavební zámečníci a stavební klempíři	0,1	149,4	3,2	27,7	15,4	5,5
7222 Nástrojari a příbuzní pracovníci	0,2	149,6	2,3	26,1	15,7	5,6
7231 Mechanici a opraváři motorových vozidel	0,1	146,5	1,1	29,9	16,5	7,8
7411 Stavební a provozní elektrikáři	0,1	154,5	7,0	24,8	15,5	4,0
7412 Elektromechanici	0,1	152,1	5,0	25,7	15,5	4,1
8157 Obsluha strojů v prádelnách a čistírnách	0,2	143,5	0,8	31,2	16,4	8,3
8182 Obsluha parních turbín, kotlů a příbuzných zařízení	0,1	148,2	5,0	28,1	15,6	7,8
8189 Obsluha stacionárních strojů a zařízení j.n.	0,1	146,8	6,3	31,5	16,0	9,2
8322 Řidiči osobních a malých dodávkových automobilů, taxikáři	0,4	152,3	9,5	28,4	15,4	6,6

**Měsíční odpracovaná a neodpracovaná doba
podle podskupin zaměstnání CZ-ISCO**

Moravskoslezský kraj

podskupina zaměstnání/ kategorie zaměstnání CZ-ISCO	počet zaměstnanců přepočtený podle evid.	odpracovaná doba		neodpracovaná doba		
		celkem	z toho přesčas	celkem	z toho	
	tis. osob	hod/měs	hod/měs	hod/měs	dovolená	nemoc
8332 Řidiči nákladních automobilů, tahačů a speciálních vozidel	0,5	148,3	5,0	28,3	15,9	7,4
9112 Uklízeči a pomocníci v hotelích, admin., průmysl. a j. objektech	3,1	144,5	0,4	29,9	16,3	7,6
9121 Pracovníci pro ruční praní a žehlení	0,1	141,3	0,2	35,8	15,9	11,7
9333 Pomocní manipulační pracovníci (kromě výroby)	0,2	145,2	2,5	30,8	15,1	9,4
9412 Pomocníci v kuchyni	0,2	147,2	2,8	29,9	16,2	6,7
9613 Uklízeči veřejných prostranství, čističi kanalizací	1,7	144,6	1,2	30,3	15,3	9,6
9622 Pomocní pracovníci údržby budov	0,1	149,2	2,7	27,5	15,7	6,5

Základní informace o hodinovém výděлку

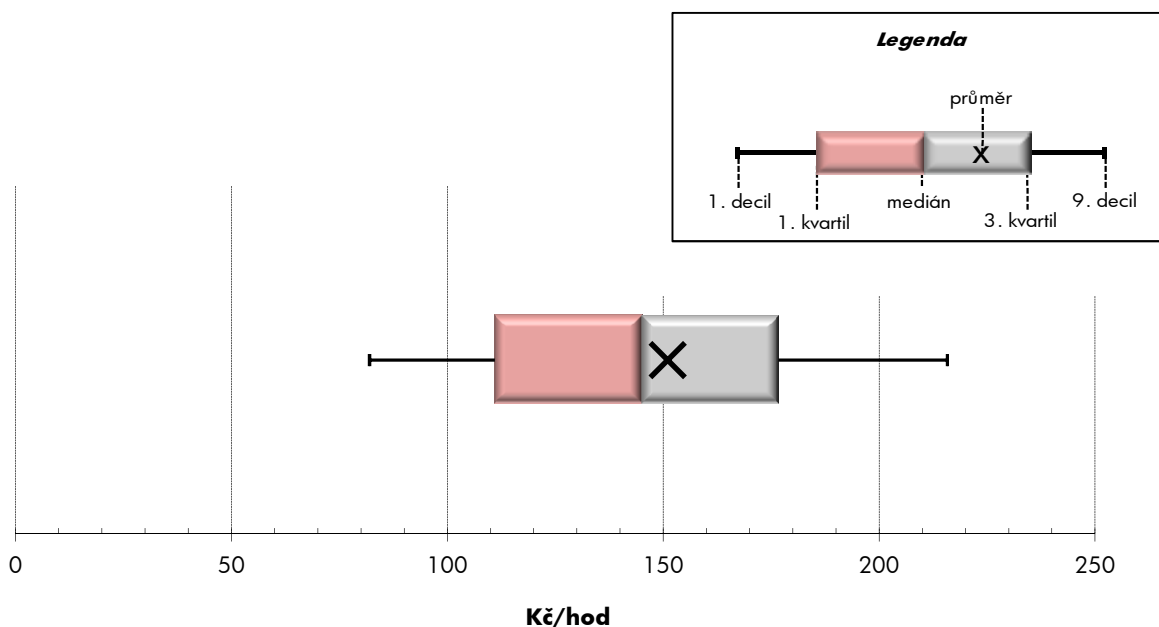
Moravskoslezský kraj

Medián hodinového výděлку	145,0 Kč/hod
Index mediánu hodinového výděлку vůči 4. čtvrtletí 2013	103,3 %

Diferenciace

1. decil - 10 % hodinových výdělků menších než	81,9 Kč/hod
1. kvartil - 25 % hodinových výdělků menších než	110,9 Kč/hod
Medián - 50 % hodinových výdělků menších než	145,0 Kč/hod
3. kvartil - 25 % hodinových výdělků větších než	176,6 Kč/hod
9. decil - 10 % hodinových výdělků větších než	215,8 Kč/hod

Průměr hodinového výděлку	151,0 Kč/hod
--	---------------------



Hodinový výdělek se zjišťuje jako průměrný hodinový výdělek definovaný v § 351 až § 362 zákona č. 262/2006 Sb., zákoníku práce, ve znění pozdějších předpisů.

Hodinový výdělek podle pohlaví a věku

Moravskoslezský kraj

pohlaví/ věková skupina	počet zaměstnanců přepočtený podle placených měsíců	medián hodinového výdělku	diferenciace hodinového výdělku		průměr hodinového výdělku
			1. decil	9. decil	
	tis. osob	Kč/hod	Kč/hod	Kč/hod	Kč/hod
CELKEM - platová sféra	71,9	145,0	81,9	215,8	151,0
do 20 let	0,1	86,0	59,2	112,6	85,4
20 - 29 let	6,6	124,8	78,6	166,4	124,3
30 - 39 let	16,7	143,5	88,1	201,2	147,1
40 - 49 let	22,7	149,4	83,9	220,8	155,4
50 - 59 let	21,8	149,6	78,6	225,9	154,4
60 a více let	4,0	154,7	82,3	268,2	168,9
MUŽI	20,6	157,3	92,4	247,6	168,9
do 20 let	0,0	*	*	*	*
20 - 29 let	2,2	132,3	76,4	168,1	128,6
30 - 39 let	5,9	158,1	103,4	221,3	164,5
40 - 49 let	5,9	174,5	102,3	263,8	184,3
50 - 59 let	4,8	156,0	83,9	270,6	171,2
60 a více let	1,9	154,2	83,8	304,6	175,8
ŽENY	51,3	140,2	79,7	203,6	143,8
do 20 let	0,0	87,1	62,4	115,9	86,4
20 - 29 let	4,5	121,9	79,1	165,4	122,3
30 - 39 let	10,8	135,0	82,0	189,4	137,8
40 - 49 let	16,8	142,5	80,5	204,4	145,2
50 - 59 let	17,0	148,0	77,8	215,9	149,6
60 a více let	2,1	155,1	80,6	247,3	162,9

Hodinový výdělek podle podskupin zaměstnání CZ-ISCO

Moravskoslezský kraj					
podskupina zaměstnání/ zaměstnání CZ-ISCO	počet zaměstnanců přepočtený podle placených měsíců	medián hodinového výdělku	diferenciace hodinového výdělku		průměr hodinového výdělku
			1. decil	9. decil	
	tis. osob	Kč/hod	Kč/hod	Kč/hod	Kč/hod
1112 Nejvyšší státní úředníci	0,2	281,9	204,4	439,0	308,4
1120 Nejvyšší představitelé společností (kromě polit.,zájm.org.)	0,1	263,1	184,7	471,9	288,5
1211 Řídící pracovníci v oblasti financí (kr.fin.,pojišť.služeb)	0,1	237,2	160,0	384,3	256,5
1212 Řídící pracovníci v oblasti lidských zdrojů	0,1	179,8	147,0	276,8	204,5
1219 Ostatní řídicí pracovníci správy podniku a pod. činností	0,2	231,8	168,9	403,2	263,1
1330 Řídící pracovníci v oblasti ICT	0,0	250,6	168,9	392,2	276,6
1341 Řídící pracovníci v oblasti péče o děti	0,3	220,3	163,9	265,5	216,1
1342 Řídící pracovníci v oblasti zdravotnictví	0,3	343,2	196,0	606,1	382,0
1343 Řídící pracovníci v oblasti péče o seniory	0,0	196,9	124,6	350,6	211,7
1344 Řídící pracovníci v sociální oblasti (kromě péče o seniory)	0,1	177,4	137,8	317,4	200,1
1345 Řídící pracovníci v oblasti vzdělávání	1,0	269,3	204,8	348,6	272,4
1349 Řídící pracovníci knihoven, muzeí, práva a bezpečnosti	0,2	249,6	169,7	358,4	254,5
1431 Řídící pracovníci kultury, vydavatelství, sportu, zábavy	0,0	188,7	119,1	264,5	193,1
2131 Biologové, botanici, zoologové a příbuzní specialisté	0,1	198,9	125,1	297,5	204,6
2132 Specialisté v zemědělství, lesnictví, rybářství a vod.hosp.	0,1	168,6	128,0	222,0	171,3
2133 Specialisté ochrany životního prostředí (kr.přům.ekologie)	0,2	155,1	122,1	194,3	161,1
2211 Praktičtí lékaři	0,2	184,4	144,4	266,1	197,7
2212 Lékaři specialisté	1,3	313,8	189,5	475,5	326,1
2221 Všeobecné sestry se specializací	2,0	186,2	145,4	235,8	189,8
2320 Učitelé odborných předmětů, praktického vyučování, lektori	1,5	160,5	135,3	208,1	167,1
2330 Učitelé SŠ (kr.odborných předmětů), konzervatořích, 2.st.ZŠ	5,1	165,3	138,6	205,0	170,4
2341 Učitelé na 1. stupni ZŠ	2,8	165,5	140,0	197,2	167,9
2342 Učitelé v oblasti předškolní výchovy	2,7	140,8	122,3	176,5	145,7
2354 Lektori a učitelé hudby na ostatních školách	0,5	152,2	128,4	180,9	154,3
2355 Lektori a učitelé umění na ostatních školách	0,2	156,6	127,9	191,3	158,5
2359 Specialisté,odborní pracovníci v obl.výchovy,vzdělávání j.n.	1,4	144,4	117,8	184,2	148,1
2411 Specialisté v oblasti účetnictví	0,3	166,4	123,0	225,5	171,7
2413 Finanční analytici, specialisté v peněžnictví, pojišťovnictví	0,1	170,6	111,1	221,6	168,9
2422 Specialisté v oblasti strategie a politiky organizací	0,9	177,1	123,1	252,2	185,5
2522 Systémoví administrátoři, správci počítačových sítí	0,1	168,8	123,2	205,5	170,0
2612 Soudci a příbuzní pracovníci	0,1	157,8	119,2	186,3	157,4
2619 Specialisté v oblasti práva a příbuzných oblastech j.n.	0,2	179,5	132,9	252,7	190,4
2621 Specialisté archiváři,kurátoři a správci památkových objektů	0,2	128,0	103,5	164,6	131,6
2634 Psychologové	0,2	160,6	129,5	211,7	165,8
2635 Specialisté v oblasti sociální práce	0,5	144,1	102,1	186,5	144,3
2652 Hudebníci, zpěváci a skladatelé	0,3	128,5	101,4	165,9	132,7
3112 Stavební technici	0,3	149,9	119,6	202,8	156,9
3118 Technici kartografové,zeměměřiči,pracovníci v příbuz.oborech	0,3	134,8	110,2	163,1	136,1
3119 Technici v ostatních průmyslových oborech	0,8	154,2	122,5	179,1	153,0
3211 Technici a asistenti pro obsluhu lékařských zařízení	0,2	160,4	126,4	205,6	163,3
3212 Odborní laboranti, laboratorní asistenti v obl.zdravotnictví	0,5	153,5	117,3	191,6	156,1
3221 Všeobecné sestry bez specializace	3,1	168,4	131,1	215,4	171,4
3222 Porodní asistentky bez specializace	0,2	169,1	131,9	199,3	166,9
3255 Odborní pracovníci v oblasti rehabilitace	0,2	140,0	110,9	168,7	142,0

Hodinový výdělek podle podskupin zaměstnání CZ-ISCO

Moravskoslezský kraj					
podskupina zaměstnání/ zaměstnání CZ-ISCO	počet zaměstnanců přepočtený podle placených měsíců	medián hodinového výdělku	diferenciace hodinového výdělku		průměr hodinového výdělku
			1. decil	9. decil	
			tis. osob	Kč/hod	
3256 Zdravotničtí asistenti (praktické sestry)	0,2	116,7	93,4	142,0	118,5
3258 Zdravotničtí záchranáři	0,1	191,2	145,3	214,3	187,7
3313 Odborní pracovníci účetnictví, ekonomiky, personalistiky	1,8	147,7	111,9	199,9	153,2
3341 Vedoucí v oblasti administrativních agend	0,2	192,9	134,4	297,0	203,2
3342 Odborní administrativní pracovníci v právní oblasti	0,4	143,5	115,5	177,1	145,9
3343 Odborní pracovníci v administrativě a správě organizace	3,3	146,2	111,4	199,8	152,7
3352 Pracovníci veřejné správy v oblasti daní	1,0	148,7	121,2	184,9	151,2
3353 Pracovníci veřejné správy v oblasti sociálních, jiných dávek	0,8	115,8	88,3	138,0	116,0
3354 Pracovníci veřejné správy vydávající různá povolení	0,1	142,7	121,8	171,1	147,5
3355 Policejní inspektoři, komisaři a radové Policie ČR	3,6	185,3	142,4	243,5	188,9
3359 Pracovníci veřejné správy v oblasti státních regulací j.n.	0,1	137,9	118,0	195,7	144,7
3412 Odborní pracovníci v oblasti sociální práce	0,9	127,4	97,1	174,1	132,6
3511 Technici provozu ICT, technici programátoři	0,1	145,4	105,9	202,6	150,3
4110 Všeobecní administrativní pracovníci	0,7	123,3	89,8	168,2	125,9
4120 Sekretáři (všeobecní)	0,2	120,6	87,7	165,0	123,3
4131 Pracovníci pro zpracování textů, písaři	0,4	111,9	89,0	140,9	115,1
4132 Pracovníci pro zadávání dat	0,0	118,0	78,6	142,8	117,5
4223 Operátoři telefonních panelů	0,0	87,5	58,6	125,4	90,5
4225 Pracovníci v informačních kancelářích	0,0	111,2	88,0	154,1	117,0
4311 Úředníci v oblasti účetnictví	0,2	134,4	102,6	192,9	143,4
4312 Úředníci v oblasti statistiky, finančnictví a pojišťovnictví	0,3	98,5	67,8	129,4	99,7
4321 Úředníci ve skladech	0,1	108,0	75,5	141,6	107,6
4323 Pracovníci v dopravě a přepravě	0,1	137,6	96,6	168,9	135,7
4411 Knihovníci	0,4	113,4	91,3	150,7	117,7
4415 Pracovníci evidence dat a archivů	0,1	115,7	83,7	159,7	118,4
4416 Personální referenti	0,1	151,4	104,2	206,8	153,5
4419 Úředníci j.n.	0,4	142,4	101,2	192,6	144,7
5120 Kuchaři (kromě šéfkuchařů), pomocní kuchaři	2,5	86,1	68,8	112,3	89,2
5151 Vedoucí provozu stravovacích, ubytovacích a dalších zařízení	0,7	115,8	70,1	163,0	116,0
5153 Správci objektů	1,3	90,0	68,9	127,9	94,7
5164 Chovatelé, ošetřovatelé zvířat v zařiz.pro chov,příbuz.prac.	0,1	123,8	57,5	173,6	126,3
5230 Pokladníci a prodavači vstupenek a jízdenek	0,1	114,8	85,4	153,4	116,5
5312 Asistenti pedagogů	0,8	104,4	80,0	134,3	107,0
5321 Ošetřovatelé a prac. sociálních služeb v obl. pobytové péče	2,7	107,3	84,3	137,3	110,0
5322 Ošetřovatelé a prac.soc.služeb v obl.ambul. služeb,dom. péče	0,5	103,2	80,5	130,4	106,2
5329 Pracovníci osobní péče ve zdravotní a sociální oblasti j.n.	1,6	108,7	81,7	160,6	114,7
5411 Příslušníci HZS ČR,hasiči ostatních jednotek požární ochrany	1,0	171,1	139,2	232,3	179,9
5412 Policisté	1,2	171,2	134,1	217,8	173,4
5414 Pracovníci ostrahy a bezpečnostních agentur	0,5	93,6	71,6	130,9	98,7
6113 Zahradníci a pěstitelé v zahradnických školkách	0,1	99,8	71,5	136,6	102,4
7112 Zedníci, kamnáři, dlaždičci a montéři suchých staveb	0,0	103,0	81,0	131,3	102,8
7119 Ostatní řemeslníci, kvalifikovaní prac.hl. stavební výroby	0,1	99,0	76,4	123,6	100,0
7126 Instalatéři,potrubáři,stavební zámečníci a stavební klempíři	0,1	115,2	87,4	149,3	116,9
7222 Nástrojaři a příbuzní pracovníci	0,2	108,3	68,0	134,5	105,5

Hodinový výdělek podle podskupin zaměstnání CZ-ISCO

Moravskoslezský kraj					
podskupina zaměstnání/ zaměstnání CZ-ISCO	počet zaměstnanců přepočtený podle placených měsíců	medián hodinového výdělku	diferenciace hodinového výdělku		průměr hodinového výdělku
			1. decil	9. decil	
	tis. osob	Kč/hod	Kč/hod	Kč/hod	Kč/hod
7231 Mechanici a opraváři motorových vozidel	0,1	118,2	98,5	133,1	118,4
7411 Stavební a provozní elektrikáři	0,1	119,1	86,7	160,9	121,6
7412 Elektromechanici	0,1	114,8	93,0	147,7	116,0
7531 Krejčí, kožešníci a kloboučníci	0,0	99,7	82,5	120,3	100,7
7533 Švadleny, šičky, vyšivači a pracovníci v příbuzných oborech	0,0	92,9	75,8	124,3	98,0
8157 Obsluha strojů v prádelnách a čistírnách	0,2	76,7	61,6	95,7	78,4
8182 Obsluha parních turbín, kotlů a příbuzných zařízení	0,1	88,0	62,6	130,9	93,5
8189 Obsluha stacionárních strojů a zařízení j.n.	0,1	110,7	76,9	140,5	110,2
8322 Řidiči osobních a malých dodávkových automobilů, taxikáři	0,4	110,1	80,6	135,7	110,3
8332 Řidiči nákladních automobilů, tahačů a speciálních vozidel	0,5	129,2	101,5	148,2	127,3
8344 Obsluha vysokozdvížných a jiných vozíků a skladníci	0,0	108,1	83,4	123,5	105,2
9112 Uklízeči a pomocníci v hotelích, admin., průmysl. a j. objektech	3,4	74,1	62,1	95,4	77,0
9121 Pracovníci pro ruční praní a žehlení	0,1	75,3	62,4	91,8	77,7
9333 Pomocní manipulační pracovníci (kromě výroby)	0,2	80,4	59,8	116,3	84,6
9412 Pomocníci v kuchyni	0,2	79,2	64,7	98,4	80,6
9613 Uklízeči veřejných prostranství, čističi kanalizací	1,5	60,8	54,4	95,9	68,4
9622 Pomocní pracovníci údržby budov	0,1	83,2	55,4	113,0	83,4



Dodatek

Technický popis šetření

Dodatek - Technický popis šetření

Technický popis šetření přibližuje metodické postupy používané při zpracování platové sféry Regionální statistiky ceny práce (RSCP-PLS). Popis je rozdělen do čtyř kapitol: koncepce šetření, vstupní údaje, nejdůležitější sledované ukazatele a definice vybraných pojmů.

1. Koncepce šetření

Kapitola popisuje základní soubor šetření a strukturu statistického souboru platové sféry RSCP-PLS.

1.1. Základní soubor

Základním souborem RSCP-PLS je soubor ekonomických subjektů, definovaný z účelovém registrem organizací RARIS informačního prezentačního systému ÚFIS spravovaným Ministerstvem financí. ÚFIS obsahuje informace z účetního a finančního výkaznictví organizačních složek státu, kapitol státního rozpočtu, státních příspěvkových organizací, státních fondů, územních samosprávných celků a jimi zřizovaných příspěvkových organizací v ČR (viz <http://wwwinfo.mfcr.cz/ufis/>). Ekonomické subjekty, které přísluší do platové sféry, odměňují platem podle § 109, odst. 3 zákona č. 262/2006 Sb., zákoníku práce, ve znění pozdějších předpisů. Statistické šetření RSCP pro platovou sféru využívá dat Informačního systému o platech, provozovaného Ministerstvem financí (viz www.mfcr.cz/isp).

1.2. Struktura souboru RSCP-PLS

Statistické šetření RSCP-PLS vychází v roce 2014 ze statistického souboru 13 537 ekonomických subjektů, které reprezentují 675 tisíc zaměstnanců (viz tabulka 1).

Soubor RSCP-PLS			
	RSCP-PLS Celkem	z toho RSCP-PLS – kraj Moravskoslezský	
		se sídlem v kraji	se sídlem mimo kraj
Počet ekonomických subjektů	13 537	1 261	38
Počet zaměstnanců	675 tis.	70 tis.	7 tis.

Tabulka 1

Z hlediska odvětvové skladby představují platovou sféru RSCP-PLS zejména tři odvětví národního hospodářství – odvětví veřejné správy, odvětví vzdělávání a odvětví zdravotní a sociální péče. Strukturu výběrového souboru RSCP-PLS z odvětvového hlediska ukazuje ve sledovaném kraji v roce 2014 tabulka 2.

Odvětvová skladba výběrového souboru RSCP-PLS – kraj Moravskoslezský			
Kód CZ-NACE	Sekce	Počet ES	
		se sídlem v kraji	se sídlem mimo kraj
A	Zemědělství, lesnictví a rybnářství	1	
B	Těžba a dobývání		
C	Zpracovatelský průmysl		
D	Výroba a rozvod elektřiny, plynu, tepla		
E	Zásobování vodou, činnosti související s odpady	7	
F	Stavebnictví		
G	Obchod, opravy motorových vozidel		
H	Doprava a skladování	1	2
I	Ubytování, stravování a pohostinství	10	1
J	Informační a komunikační činnosti	2	
K	Peněžnictví a pojišťovnictví		
L	Činnosti v oblasti nemovitostí	3	
M	Profesní, vědecké a technické činnosti	1	2
N	Administrativní a podpůrné činnosti		
O	Veřejná správa, obrana, sociální zabezpečení	294	31
P	Vzdělávání	773	1
Q	Zdravotní a sociální péče	104	
R	Kulturní, zábavní a rekreační činnosti	65	1
S	Ostatní činnosti		

Tabulka 2

2. Vstupní údaje

Kapitola popisuje specifika sběru dat pro šetření RSCP-PLS, nejdůležitější vstupní údaje, kvalitu údajů a používané klasifikace a číselníky.

2.1. Sběr dat

Vlastní sběr dat pro RSCP-PLS zabezpečuje Informační systém o platech. RSCP-PLS přebírá kompletní soubor platové sféry a provádí na něm specifické kontroly.

2.2. Nejdůležitější vstupní údaje

Šetření RSCP-PLS monitoruje s roční periodicitou úroveň a strukturu hrubého měsíčního platu, pracovní doby a hodinového výdělku zaměstnanců v platové sféře příslušného kraje. Nejdůležitější třídění podle osobních i podnikových charakteristik jsou obsažena v této publikaci a patří mezi ně pohlaví, věk, vzdělání a zaměstnání podle klasifikace CZ-ISCO.

Hrubý měsíční plat je součtem platu za práci, náhrad platu a odměn za pracovní pohotovost, které jsou přímo sbíranými položkami. Plat je definován v § 109, odst. 3 zákona č. 262/2006 Sb., zákoníku práce, ve znění pozdějších předpisů. Šetření RSCP-PLS sleduje i strukturu hrubého měsíčního platu, tj. odměny, příplatky a náhrady. Hrubý měsíční plat a jeho složky se vztahují k celému sledovanému období, které zahrnuje dobu od počátku roku do konce čtvrtletí, za které se šetření provádí.

Šetření RSCP-NS dále sleduje pracovní dobu zaměstnanců. Vstupní věta o zaměstnanci obsahuje odpracovanou dobu od počátku roku a z ní počet přesčasových hodin. Odpracovaná doba u zaměstnanců odměňovaných měsíčním platem nezahrnuje dobu svátků v jinak pracovních dnech. Věta dále obsahuje celkovou neodpracovanou dobu od počátku roku, z ní počet hodin nemoci a dovolené.

Hodinový výdělek je údaj zjišťovaný z průměrných hodinových výdělků definovaných v §§ 351-362 zákona č. 262/2006 Sb., zákoníku práce, ve znění pozdějších předpisů. Obvykle se jedná o podíl platu za práci a odpracované doby za poslední čtvrtletí sledovaného období. Hodinový výdělek je krátkodobým indikátorem výdělkové úrovně.

2.3. Kvalita údajů

Zjišťované charakteristiky podléhají nevýběrovým chybám, neboť se nejedná o výběrové šetření. Nevýběrové chyby bývají způsobeny především špatnou kvalitou dat (neúplné a chybné údaje) předávaných respondenty do Informačního systému o platu. Při zpracovávání údajů je jejich vliv snižován několikastupňovými kontrolními mechanismy a častými kontakty zpracovatele šetření s respondenty.

2.4. Klasifikace a číselníky

RSCP-PLS používá standardní statistické klasifikace a číselníky (podrobněji popsané na www.czso.cz). Použití platných statistických klasifikací závazné jak pro orgán vykonávající státní statistickou službu, tak pro zpravodajské jednotky, které poskytují údaje pro statistické zjišťování. RSCP-PLS používá následující klasifikace a číselníky:

CZ-ISCO

Klasifikace zaměstnání; vydáno sdělením ČSÚ č. 206/2010 Sb. ze dne 16. června 2010 o zavedení Klasifikace zaměstnání CZ-ISCO.

CZ-ICSE	Klasifikace postavení v zaměstnání; vydáno sdělením ČSÚ č. 494/2003 Sb. ze dne 18. prosince 2003 o vydání Klasifikace postavení v zaměstnání.
KKOV	Klasifikace kmenových oborů vzdělání; od 1. ledna 2009 převzalo MŠMT gesci za Klasifikaci kmenových oborů vzdělání (KKOV) jako resortní klasifikaci. Správu této klasifikace zajišťuje ÚIV. Soustava oborů vzdělání v základním, středním a vyšším odborném vzdělávání byla stanovena nařízením vlády č. 211/2010 Sb.
LAU 1	Číselník okresů; od 1. ledna 2008 je systém statistické klasifikace územních struktur v České republice rozdělen, v souladu se systémem Eurostatu, na dvě části: klasifikace CZ-NUTS a systém LAU (Local Administrative Units). Z hlediska statistiky mají LAU závazný charakter. Jednotky LAU 1 (dřívější NUTS 4) jsou v ČR tvořeny okresy. Územní jednotky na úrovni LAU 1 přebírají kódy od dřívějších jednotek NUTS 4. Proti NUTS 4 jsou v LAU 1 následující změny: <ul style="list-style-type: none"> - do kódů LAU 1 okresů krajů Vysočina a Jihomoravského se promítá změna kódů NUTS 3 těchto krajů, - Praha se na úrovni LAU 1 nečlení.
CZ-NACE	Klasifikace ekonomických činností (CZ-NACE); vydáno sdělením ČSÚ č. 244/2007 Sb. ze dne 18. září 2007 o zavedení Klasifikace ekonomických činností.
CZ-GEONOM	Klasifikace zemí; vydáno sdělením ČSÚ č. 487/2003 Sb. ze dne 18. prosince 2003 o vydání Klasifikace zemí. Poslední aktualizace byla provedena k 15. prosinci 2008 sdělením ČSÚ č. 429/2008 Sb. ze dne 26. listopadu 2008 o aktualizaci Klasifikace zemí a o ukončení zveřejňování aktualizací.

3. Nejdůležitější sledované ukazatele

Kapitola popisuje nejdůležitější sledované ukazatele, algoritmy jejich výpočtu a kritéria pro zahrnutí zaměstnanců do dalších výpočtů.

3.1. Hrubý měsíční plat (sestavy PLS-Mx)

Hrubý měsíční plat je v RSCP-PLS definován jako součet platu za práci, náhrad platu a odměny za pracovní pohotovost za sledované období. **Hrubý měsíční plat** za pracovní poměr zaměstnance se vypočte podle vzorce:

$$\text{HMP} = \frac{\text{PLAT} + \text{NAHRADY} + \text{POHOTOV}}{\text{MESPLAC}_{\text{prep}}}$$

kde:

HMP	je hrubý měsíční plat zaměstnance,
PLAT	je plat za práci zaměstnance v kumulaci za sledované období (vstupní položka věty o zaměstnanci),
NAHRADY	jsou náhrady platu zaměstnance v kumulaci za sledované období (vstupní položka věty o zaměstnanci),
POHOTOV	je odměna za pracovní pohotovost zaměstnance v kumulaci za sledované období (vstupní položka věty o zaměstnanci),
MESPLAC_prep	je počet přepočtených placených měsíců zaměstnance, tj. počet měsíců, které zaměstnanec odpracoval, nebo za které pobíral náhrady platu (kromě náhrady za dobu dočasné pracovní neschopnosti).

Počet přepočtených placených měsíců MESPLAC_prep je roven počtu kalendářních měsíců (6 při 1. pololetí, 12 při celém roku) v případě, že zaměstnanec s plným pracovním úvazkem po celé sledované období pracoval, nebo pobíral náhrady platu (s výjimkou náhrady za dobu dočasné pracovní neschopnosti). Pokud byl zaměstnanec v evidenčním stavu kratší dobu než sledované období, bude jeho počet placených měsíců zkrácen poměrem počtu pracovních dnů v evidenčním stavu a ve sledovaném období. Měl-li zaměstnanec sjednán kratší pracovní úvazek, bude jeho počet placených měsíců zkrácen poměrem kratšího a plného úvazku. Podobně se počet placených měsíců zkrátí, pokud zaměstnanec měl tzv. neplacenou absenci (např. neplacené volno, nemoc, ošetřování člena rodiny).

Při výpočtu charakteristik hrubého měsíčního platu (např. medián, průměr) za určitou skupinu zaměstnanců vstupuje každý zaměstnanec do výpočtu s váhou odpovídající počtu jeho placených měsíců za sledované období (tzv. váha placené doby). Tedy zaměstnanec, který byl zaměstnán jen část období (nebo měl kratší úvazek, nebo byl nemocný) má menší vliv na výslednou charakteristiku. Vážený způsob výpočtu umožňuje korektní srovnání platové úrovně jednotlivých zaměstnání a srovnávání v čase.

Počet zaměstnanců přepočtený podle placených měsíců je vypočten jako podíl součtu přepočtených placených měsíců za určitou skupinu zaměstnanců a počtu kalendářních měsíců ve sledovaném období (6 při 1. pololetí, 12 při celém roku).

Měsíční placená doba vyjadřuje počet placených hodin – součet hodin odpracovaných a hodin s náhradou platu (vyjma náhrady za dobu dočasné pracovní neschopnosti) za plně placený měsíc. Výpočet je konzistentní s výpočtem hrubého měsíčního platu.

Kritéria pro zahrnutí zaměstnance do výpočtů výše uvedených ukazatelů jsou následující:

- přepočtený počet placených měsíců zaměstnance je alespoň jeden měsíc,

- stanovená týdenní pracovní doba na dané pracovní místo je alespoň 30 hodin (dle doporučení Eurostatu).

Počet zaměstnanců a hrubá měsíční mzda/plat podle RSCP jsou rozdílné od údajů **mzdové statistiky ČSÚ**. Prvním důvodem rozdílu je jiný způsob přepočtu zaměstnanců v RSCP. Počet zaměstnanců přepočtený podle placených měsíců (RSCP) na rozdíl od přepočteného počtu zaměstnanců uveřejňovaného ve mzdových šetřeních ČSÚ neobsahuje zaměstnance po dobu jejich neplacené absence (např. neplacené volno, nemoc, ošetřování člena rodiny), tj. po dobu, kdy zaměstnanci nedostávají náhrady, které jsou součástí hrubé mzdy. Menší počet zaměstnanců v RSCP pak znamená vyšší průměrnou hrubou měsíční mzdu/plat z šetření RSCP než u ČSÚ. Druhým důvodem rozdílu je skutečnost, že jsou z výpočtu vyloučeni zaměstnanci, kteří nesplňují výše uvedená kritéria pro zahrnutí zaměstnance do výpočtů. Koncept výpočtu hrubé měsíční mzdy/platu podle RSCP, který se používá mj. ve výdělkových šetřeních Eurostatu (viz šetření Structure of Earnings Survey), umožňuje provádět přesnější srovnání mezd/platů jednotlivých skupin zaměstnanců (a zejména jednotlivých zaměstnání) bez ovlivnění neplacenou absencí.

3.2. Měsíční odpracovaná a neodpracovaná doba (sestavy MZS-Tx)

Měsíční odpracovaná doba zaměstnance se vypočte podle vzorce:

$$\text{ODPRACDmes} = \frac{\text{ODPRACD}}{\text{MESEVID_prep}}$$

kde :

ODPRACDmes	je měsíční odpracovaná doba zaměstnance,
ODPRACD	je odpracovaná doba zaměstnance v kumulaci za sledované období (vstupní položka věty o zaměstnanci),
MESEVID_prep	je počet přepočtených evidenčních měsíců zaměstnance, tj. počet měsíců, odpovídajících délce pracovního úvazku a délce pracovního poměru ve sledovaném období.

Počet přepočtených evidenčních měsíců **MESEVID_prep** je roven počtu kalendářních měsíců v případě, že zaměstnanec s plným pracovním úvazkem byl po celé sledované období v pracovním poměru a nebyl na mateřské či rodičovské dovolené. Pokud byl zaměstnanec v evidenčním stavu kratší dobu než sledované období, bude jeho počet evidenčních měsíců zkrácen poměrem počtu pracovních dnů v evidenčním stavu a ve sledovaném období. Měl-li zaměstnanec sjednán kratší pracovní úvazek, bude jeho počet evidenčních měsíců zkrácen poměrem kratšího a plného úvazku.

Průměrná měsíční odpracovaná doba za určitou skupinu zaměstnanců je vypočtena jako vážená charakteristika, v níž má měsíční odpracovaná doba

každého zaměstnance váhu odpovídající počtu jeho evidenčních měsíců ve sledovaném období (tzv. váha evidenční doby). Tedy zaměstnanec, který byl zaměstnán jen po část období (nebo měl kratší úvazek) má menší vliv na výsledný průměr. Vážený způsob výpočtu umožňuje korektní srovnání průměrné odpracované doby podle jednotlivých zaměstnání a v jednotlivých letech.

Obdobně jako odpracovaná doba se počítají měsíční neodpracovaná doba a průměrné měsíční údaje o přesčasu, dovolené a nemoci.

Počet zaměstnanců přepočtený podle evidenčních měsíců je vypočten jako podíl součtu přepočtených evidenčních měsíců za určitou skupinu zaměstnanců a počtu kalendářních měsíců ve sledovaném období (6 při 1. pololetí, 12 při celém roku).

Kritéria pro zahrnutí zaměstnance do výpočtů výše uvedených ukazatelů jsou stejná jako u platových sestav:

- přepočtený počet placených měsíců zaměstnance je alespoň jeden měsíc,
- stanovená týdenní pracovní doba na dané pracovní místo je alespoň 30 hodin (dle doporučení Eurostatu).

3.3. Hodinový výdělek (sestavy MZS-Vx)

Hodinový výdělek je přímo zjišťovaná veličina. Do výpočtu charakteristik hodinového výdělku jsou zařazeni zaměstnanci, kteří byli v evidenčním stavu v posledním dnu sledovaného období.

4. Definice vybraných pojmů

Ekonomický subjekt	Ekonomický subjekt je právnický subjekt nebo fyzická osoba s postavením podnikatele, zapsaná do registru ekonomických subjektů ČSÚ. Každému ekonomickému subjektu se přiděluje identifikační číslo (IČO).
Organizační jednotka	Z hlediska výdělkové statistiky RSCP se dělí ekonomické subjekty na organizační jednotky podle okresu, ve kterém jednotky působí. Organizační jednotku tvoří všechny útvary ekonomického subjektu, které působí ve stejném okrese.
Zpravodajská jednotka	Zpravodajskou jednotkou je právnická osoba, organizační složka státu nebo fyzická osoba, od nichž se požaduje poskytnutí údajů ve statistickém zjišťování podle zákona č. 89/1995 Sb., o státní statistické službě ve znění pozdějších předpisů.
Sledované období	Sledované období je období od začátku roku do konce čtvrtletí, ve kterém se statistické zjišťování provádí.
Mzdová sféra	Do mzdové sféry patří subjekty, které odměňují mzdou podle § 109, odst. 2 zákona č. 262/2006 Sb., zákoníku práce, ve znění pozdějších předpisů.
Platová sféra	Do platové sféry patří subjekty, které odměňují platem podle § 109, odst. 3 zákona č. 262/2006 Sb., zákoníku práce, ve znění pozdějších předpisů.
Soubor RSCP-PLS	Souborem RSCP platové sféry je soubor ekonomických subjektů definovaný v ÚFIS registrem organizací RARIS (viz http://www.info.mfcr.cz/ufis/).