



INFORMAČNÍ SYSTÉM O PRŮMĚRNÉM VÝDĚLKU

**rok
2012
Platová sféra**

Revidované výsledky ke dni 26.3.2014

WWW.ISPV.CZ

Copyright - MPSV ČR

Publikace ani její část nesmí být kopírována, rozšiřována a zařazována do informačních systémů v jakékoliv formě (elektronické, mechanické, optické, magnetické aj.) bez písemného souhlasu

Ministerstva práce a sociálních věcí

Zpracovatel: TREXIMA, spol. s r.o., tř. T. Bati 299, 764 21 Zlín - Louky

OBSAH

Úvodní část

| | |
|-----------------------------------|---|
| Základní informace o ISPV..... | 7 |
| Základní metodické přístupy | 8 |
| Popis publikovaných tabulek | 9 |

Výsledková část - platová sféra ČR

Hrubý měsíční plat

| | |
|--|----|
| Základní informace o hrubém měsíčním platu | 13 |
| Hrubý měsíční plat podle pohlaví a věku | 14 |
| Hrubý měsíční plat podle vzdělání..... | 16 |
| Hrubý měsíční plat podle krajů..... | 18 |
| Hrubý měsíční plat podle státního občanství | 20 |
| Hrubý měsíční plat podle секcí ekonomických činností CZ-NACE..... | 20 |
| Hrubý měsíční plat podle hlavních tříd a tříd zaměstnání CZ-ISCO..... | 22 |
| Hrubý měsíční plat podle podskupin a kategorií zaměstnání CZ-ISCO..... | 26 |

Měsíční odpracovaná a neodpracovaná doba

| | |
|--|----|
| Základní informace o měsíční odpracované a neodpracované době..... | 41 |
| Měsíční odpracovaná a neodpracovaná doba podle pohlaví a věku | 42 |
| Měsíční odpracovaná a neodpracovaná doba podle vzdělání | 43 |
| Měsíční odpracovaná a neodpracovaná doba podle krajů | 43 |
| Měsíční odpracovaná a neodpracovaná doba podle státního občanství..... | 44 |
| Měsíční odpracovaná a neodpracovaná doba podle секcí ekonomických činností CZ-NACE | 44 |
| Měsíční odpracovaná a neodpracovaná doba podle hlavních tříd a tříd zaměstnání CZ-ISCO | 45 |
| Měsíční odpracovaná a neodpracovaná doba podle podskupin a kategorií zaměstnání CZ-ISCO | 51 |

Dodatek - Technický popis šetření

| | |
|--|----|
| 1. Koncepce šetření | 57 |
| 1.1 Základní soubor | 57 |
| 1.2 Struktura výběrového souboru ISPV-PLS | 57 |
| 2. Vstupní údaje | 59 |
| 2.1 Sběr dat | 59 |
| 2.2 Nejdůležitější vstupní údaje | 63 |
| 2.3 Kvalita údajů | 59 |
| 2.4 Klasifikace a číselníky | 59 |
| 3. Nejdůležitější sledované ukazatele | 61 |
| 3.1 Hrubý měsíční plat | 61 |
| 3.2 Měsíční odpracovaná a neodpracovaná doba | 62 |
| 4. Definice vybraných pojmů | 64 |

Přílohy

| | |
|---------------|----|
| Dotazník..... | 67 |
|---------------|----|



Úvodní část

VSS XXX

Základní informace o ISPV

Informační systém o průměrném výděлку (ISPV) je systém pravidelného monitorování výdělkové úrovně a pracovní doby zaměstnanců v České republice formou statistického šetření. Sledovanými ukazateli výdělkové úrovně jsou hrubá měsíční mzda (plat) a hodinový výdělek. Šetření je obsahově harmonizováno se strukturálním šetřením EU „Structure of Earnings Survey“, viz nařízení Komise (ES) č. 1916/2000 ve znění pozdějších předpisů. Gestorem šetření je Ministerstvo práce a sociálních věcí (MPSV). K průběhu šetření a k výstupům se vyjadřuje komise, složená ze zástupců MPSV, Českého statistického úřadu (ČSÚ), Ministerstva financí, České národní banky, Českomoravské konfederace odborových svazů, Svazu průmyslu a dopravy ČR, CERGE-EI, VŠE v Praze a dalších institucí. Zpracovatelem ISPV je TRIXIMA, spol. s r.o. (www.trexima.cz).

Šetření ISPV sleduje výdělinky ve mzdové i platové sféře. Ve mzdové sféře je zjišťování prováděno pod názvem „Čtvrtletní šetření o průměrném výděлку“ a je zařazeno do programu statistických zjišťování vyhlášených ČSÚ ve sbírce zákonů pro příslušný kalendářní rok (viz příloha č. 2 vyhlášky č. 343/2012 Sb., o Programu statistických zjišťování na rok 2013) a pro vybrané ekonomické subjekty je povinné. Čtvrtletně jsou zjišťovány základní údaje o mzdách, pracovní době a počtu zaměstnanců. Pololetně jsou navíc zjišťovány podrobné údaje o mzdách, hodinových výdělcích a pracovní době jednotlivých zaměstnanců. Zdrojem dat pro platovou sféru je Informační systém o platech, který je spravován Ministerstvem financí a je realizován s pololetní periodou.

Publikace ISPV o mzdách a pracovní době je v odvětvovém třídění vydávána každé čtvrtletí. V každém sudém čtvrtletí je publikace rozšířena o informace o hodinových výdělcích. Vedle čtvrtletních publikací vycházejí vždy za 1. pololetí a za celý rok publikace za mzdovou a platovou sféru s údaji o mzdách a pracovní době v podrobných klasifikacích, zejména podle jednotlivých zaměstnání. Jednou ročně jsou v rámci „Regionální statistiky ceny práce“ (RSCP) vydávány publikace za jednotlivé kraje ČR.

Výsledkové publikace ISPV ve formátu Excel a ve formátu PDF jsou k dispozici na internetových stránkách MPSV (www.mpsv.cz) v sekci *Příjmy a životní úroveň*. Regionální statistika je zveřejňována na stránkách portal.mpsv.cz v sekci *Zaměstnanost* v podsekci *Statistiky* pod odkazem *Statistika výdělků*. Všechny výsledkové publikace, aktuální studie a analýzy z oblasti odměňování nabízí portál www.ispv.cz. Ten zároveň slouží jako podpora respondentům ISPV, kteří zde naleznou všechny potřebné informace a podpůrné nástroje pro zasílání dat.

Ministerstvo práce a sociálních věcí děkuje všem respondentům šetření za přípravu vstupních dat pro šetření. Svědomitý přístup respondentů a dodržování termínů pro předání dat umožňují pravidelně uveřejňovat tuto publikaci.

Základní metodické přístupy

Tato publikace přináší charakteristiky hrubého měsíčního platu a pracovní doby získané za platovou sféru v rámci šetření ISPV (ISPV-PLS). V ISPV se zařazují do platové sféry ekonomické subjekty, které odměňují platem podle § 109 odst. 3 zákona č. 262/2006 Sb., zákoníku práce, ve znění pozdějších předpisů. Zdrojem dat je Informační systém o platech, který je spravován Ministerstvem financí a je realizován s pololetní periodou.

Primárním výsledkem ISPV jsou statistiky platové úrovně jednotlivých zaměstnání (v klasifikaci CZ-ISCO) v ČR, dále statistiky platů a pracovní doby v členění podle charakteristik zaměstnance i zaměstnavatele. Roční zjišťování hrubých platů, odpracované a neodpracované doby je zdrojem údajů pro šetření Struktura mezd zaměstnanců zajišťovaného ČSÚ.

Vedle podnikového výkaznictví ČSÚ je ISPV dalším zdrojem informací o mzdách a platech v České republice. Výkaznictví ČSÚ sbírá údaje o evidenčním počtu zaměstnanců a vyplacených mzdách za ekonomický subjekt a publikuje průměrné mzdy v členění podle podnikových charakteristik. Jeho účelem je makroekonomický pohled na jednotlivá odvětví ekonomiky v rámci dlouhé časové řady. Naproti tomu údaje z ISPV slouží primárně k porovnávání mzdové úrovně jednotlivých skupin zaměstnanců – při znalosti mzdové diferenciaci, mzdových složek, pracovní doby – mezi sebou v podrobné klasifikaci zaměstnání CZ-ISCO a v různých krajích. Navíc umožňuje standardizované srovnání mezi jednotlivými zeměmi EU. Při srovnávání výsledků průměrných mezd ČSÚ a ISPV je třeba vzít v úvahu rozdílnou definici platové sféry podle ISPV a nepodnikatelské sféry podle ČSÚ a rozdílný způsob přepočtu zaměstnanců (na plné úvazky podle ČSÚ a na plně placenou dobu podle ISPV).

Popis publikovaných tabulek

Tabulky v publikaci jsou rozděleny podle sledovaných ukazatelů do dvou základních okruhů. Charakteristiky hrubého měsíčního platu, strukturu platu a průměrnou placenou dobu najdete v tabulkách s označením PLS-Mx a charakteristiky měsíční odpracované a neodpracované doby v tabulkách s označením PLS-Tx. V záhlaví každé tabulky naleznete popis období, sféry a typ tabulky.

Tabulky typu **Mx** obsahují údaj o **počtu zaměstnanců** přepočteném **podle placených měsíců** (podrobnější vysvětlení v kapitole 3.1 Technického dodatku), dále nejvýznamnější charakteristiky platové diferenciací (viz tabulka níže), průměrný plat a jeho složení (podíl odměn, příplatků a náhrad) a nakonec odpovídající měsíční placenou dobu.

Tabulky typu **Tx** obsahují údaj o **počtu zaměstnanců** přepočteném **podle evidenčních měsíců** (podrobnější vysvětlení v kapitole 3.2 Technického dodatku), dále průměrnou měsíční pracovní dobu s uvedením výše přesčasu a neodpracovanou dobu s uvedením doby dovolené a nemoci.

Statistické charakteristiky používané ve výsledkových tabulkách:

| | |
|-------------------|---|
| 1. decil | První decil je hodnota, pod kterou leží 10 % nejnižších hodnot sledovaného znaku. |
| 1. kvartil | První kvartil je hodnota, pod kterou leží 25 % nejnižších hodnot sledovaného znaku. |
| Medián | Medián je hodnota uprostřed vzestupně uspořádané řady hodnot sledovaného znaku, polovina hodnot je nižší než medián a druhá polovina je vyšší než medián. |
| 3. kvartil | Třetí kvartil je hodnota, nad kterou leží 25 % nejvyšších hodnot sledovaného znaku. |
| 9. decil | Devátý decil je hodnota, nad kterou leží 10 % nejvyšších hodnot sledovaného znaku. |
| Průměr | Průměr je počítán jako vážený (případně nevážený) aritmetický průměr sledovaného znaku. |

Ostatní symboly používané ve výsledkových tabulkách:

| | |
|--------------------|--|
| "Neuvedeno" | Symbol "Neuvedeno" označuje kategorii zaměstnanců, u které nebyl uveden kód příslušného třídícího znaku. |
| "*" | Symbol "*" označuje nezveřejnitelný údaj z důvodu malého počtu zaměstnanců (méně než 50). |



Výsledková část **platová sféra ČR**

Základní informace o hrubém měsíčním platu

Medián hrubého měsíčního platu 24 304 Kč/měs

Index mediánu hrubého měsíčního platu vůči roku 2011 102,0 %

Diferenciace

| | | |
|------------|--|---------------|
| 1. decil | - 10 % hrubých měsíčních platů menších než | 14 371 Kč/měs |
| 1. kvartil | - 25 % hrubých měsíčních platů menších než | 19 337 Kč/měs |
| Medián | - 50 % hrubých měsíčních platů menších než | 24 304 Kč/měs |
| 3. kvartil | - 25 % hrubých měsíčních platů větších než | 29 337 Kč/měs |
| 9. decil | - 10 % hrubých měsíčních platů větších než | 37 119 Kč/měs |

Průměr hrubého měsíčního platu 25 782 Kč/měs

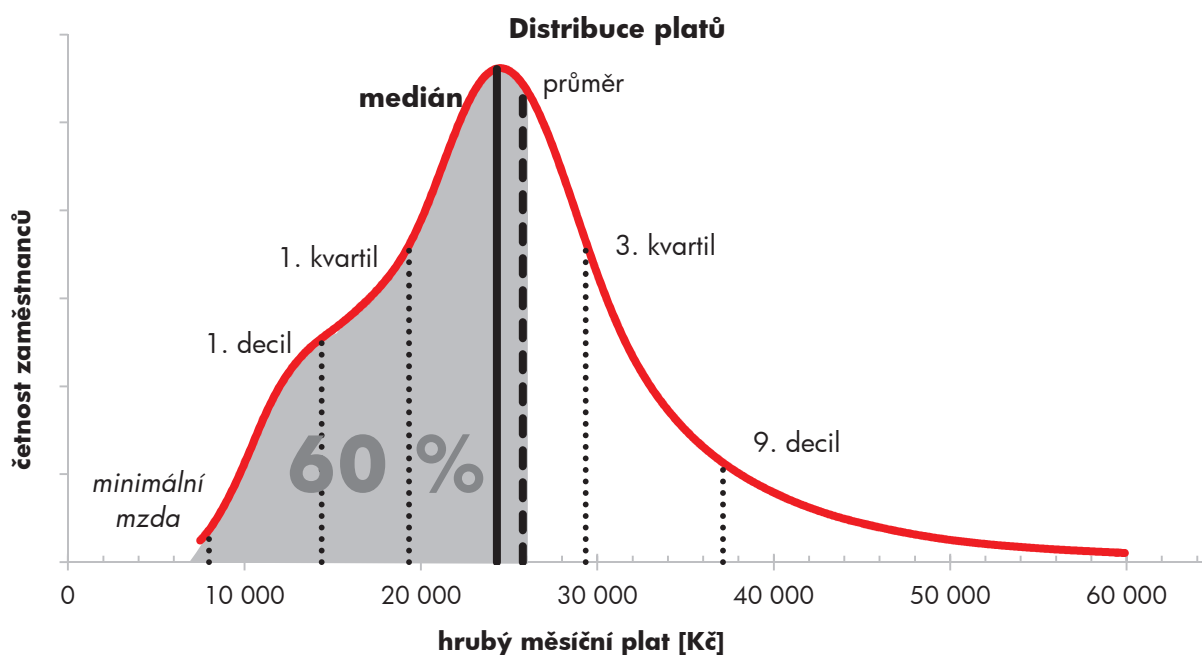
Podíl zaměstnanců s podprůměrným hrubým měsíčním platem 60,5 %

Vybrané složky hrubého měsíčního platu

| | |
|-----------------|--------|
| Odměny | 6,4 % |
| Příplatky | 12,7 % |
| Náhrady | 11,8 % |

Průměrná placená doba 174,6 hod/měs

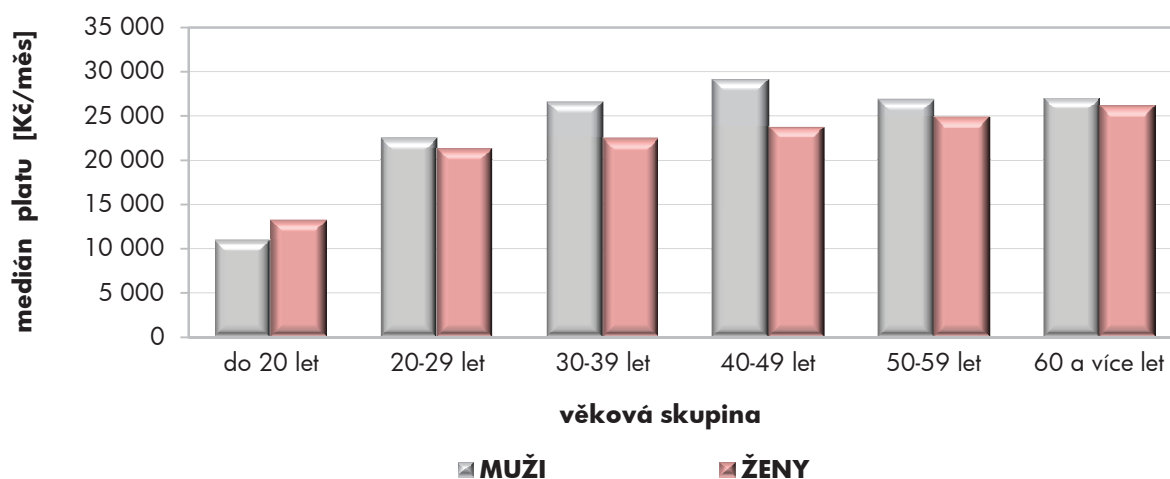
Počet zaměstnanců (přepočtený podle placených měsíců) 618,1 tis. osob



Hrubý měsíční plat podle pohlaví a věku

| pohlaví/ věková skupina | počet zaměstnanců | hrubý měsíční plat | |
|----------------------------------|----------------------|--------------------|--------------------|
| | | medián | meziroční index |
| | tis. osob | Kč/měs | % |
| CELKEM - platová sféra ČR | 618,1 | 24 304 | 102,0 |
| do 20 let | 0,3 | 11 979 | 107,7 |
| 20 - 29 let | 63,6 | 21 680 | 102,2 |
| 30 - 39 let | 144,8 | 23 861 | 101,3 |
| 40 - 49 let | 185,8 | 24 757 | 101,8 |
| 50 - 59 let | 183,5 | 25 320 | 102,2 |
| 60 a více let | 40,0 | 26 446 | 102,0 |
| MUŽI | 209,7 | 26 344 | 101,3 |
| do 20 let | 0,1 | 10 967 | 101,3 |
| 20 - 29 let | 25,6 | 22 387 | 101,7 |
| 30 - 39 let | 61,3 | 26 509 | 100,0 |
| 40 - 49 let | 52,6 | 29 011 | 101,8 |
| 50 - 59 let | 49,7 | 26 774 | 101,8 |
| 60 a více let | 20,4 | 26 904 | 101,8 |
| ŽENY | 408,4 | 23 448 | 102,6 |
| do 20 let | 0,2 | 13 208 | 106,5 |
| 20 - 29 let | 38,0 | 21 246 | 103,5 |
| 30 - 39 let | 83,6 | 22 370 | 103,1 |
| 40 - 49 let | 133,3 | 23 693 | 102,2 |
| 50 - 59 let | 133,7 | 24 803 | 102,6 |
| 60 a více let | 19,7 | 26 042 | 102,3 |

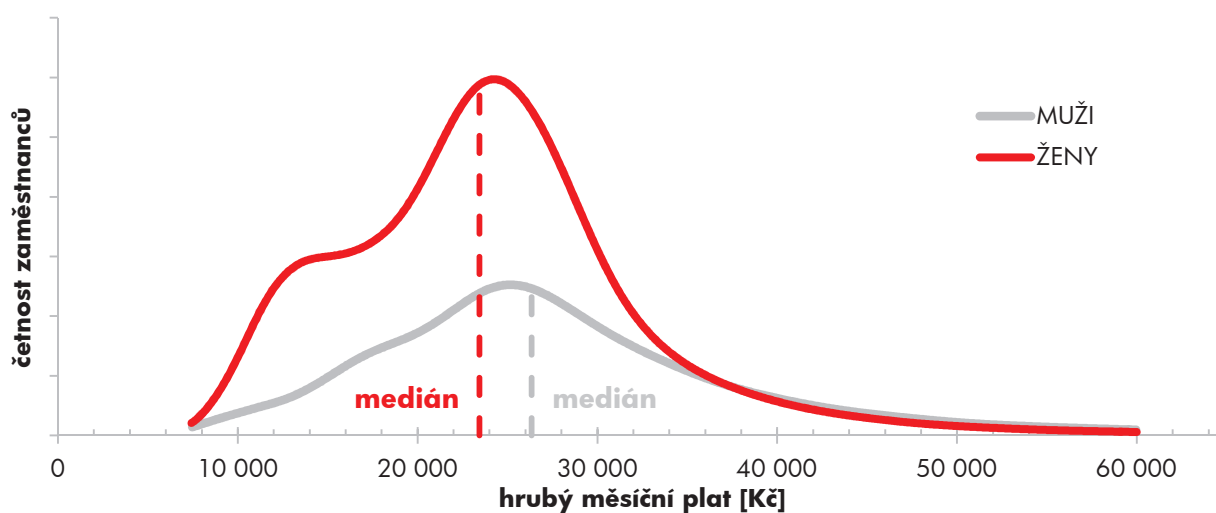
Medián hrubého měsíčního platu podle pohlaví a věku



Hrubý měsíční plat podle pohlaví a věku

| diferenciace hrubého měsíčního platu | | | | hrubý měsíční plat | | | | placená doba |
|--------------------------------------|---------------|---------------|---------------|--------------------|------------|-------------|-------------|--------------|
| 1. decil | 1. kvartil | 3. kvartil | 9. decil | průměr | z toho | | | |
| Kč/měs | Kč/měs | Kč/měs | Kč/měs | Kč/měs | odměny | příplatky | náhrady | hod/měs |
| | | | | | % | % | % | |
| 14 371 | 19 337 | 29 337 | 37 119 | 25 782 | 6,4 | 12,7 | 11,8 | 174,6 |
| 8 821 | 10 809 | 14 925 | 18 079 | 12 947 | 4,5 | 6,4 | 6,4 | 176,3 |
| 14 140 | 17 396 | 24 789 | 28 806 | 21 782 | 6,4 | 12,0 | 11,2 | 174,7 |
| 15 057 | 19 416 | 28 776 | 35 466 | 25 254 | 7,0 | 13,8 | 11,4 | 174,9 |
| 14 403 | 19 898 | 29 850 | 37 644 | 26 223 | 6,3 | 12,9 | 11,9 | 174,3 |
| 13 925 | 19 587 | 30 185 | 38 504 | 26 475 | 6,1 | 11,9 | 12,2 | 174,4 |
| 14 799 | 20 016 | 33 552 | 45 379 | 28 927 | 6,7 | 13,0 | 11,8 | 175,3 |
| 16 692 | 21 416 | 33 152 | 43 008 | 29 104 | 7,0 | 16,7 | 10,9 | 175,1 |
| 8 318 | 9 997 | 13 282 | 16 403 | 11 928 | 3,5 | 7,7 | 6,0 | 177,9 |
| 14 180 | 18 009 | 25 364 | 29 059 | 22 254 | 6,3 | 15,4 | 10,3 | 174,3 |
| 17 728 | 22 184 | 31 841 | 39 725 | 28 487 | 7,6 | 17,8 | 10,4 | 175,3 |
| 18 228 | 23 335 | 36 230 | 46 028 | 31 780 | 6,9 | 17,9 | 10,7 | 174,7 |
| 16 345 | 20 999 | 34 755 | 46 408 | 30 050 | 6,7 | 15,5 | 11,4 | 175,2 |
| 15 816 | 20 196 | 35 798 | 49 129 | 30 484 | 6,9 | 14,5 | 11,6 | 175,8 |
| 13 512 | 18 299 | 27 751 | 33 667 | 24 076 | 6,1 | 10,3 | 12,4 | 174,4 |
| 9 958 | 11 007 | 16 005 | 20 178 | 13 886 | 5,3 | 5,3 | 6,8 | 174,7 |
| 14 112 | 17 102 | 24 316 | 28 622 | 21 463 | 6,4 | 9,6 | 11,9 | 175,0 |
| 13 468 | 17 706 | 26 014 | 31 579 | 22 883 | 6,4 | 10,3 | 12,4 | 174,6 |
| 13 477 | 18 661 | 27 453 | 33 147 | 24 031 | 6,0 | 10,3 | 12,5 | 174,2 |
| 13 356 | 18 983 | 29 051 | 35 375 | 25 145 | 5,8 | 10,3 | 12,5 | 174,1 |
| 13 630 | 19 783 | 31 724 | 41 134 | 27 314 | 6,5 | 11,2 | 12,0 | 174,7 |

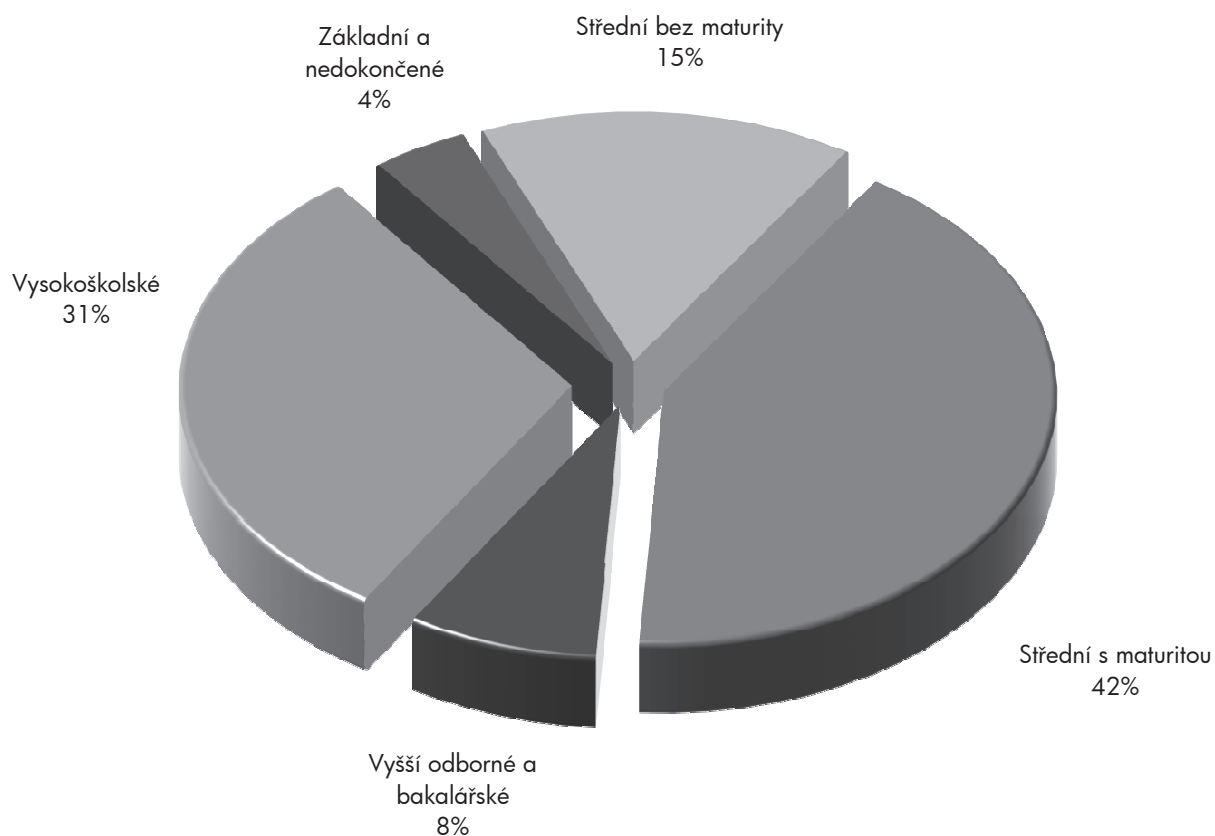
Distribuce platů podle pohlaví



Hrubý měsíční plat podle vzdělání

| stupeň dosaženého vzdělání (KKOV) | | počet zaměstnanců | hrubý měsíční plat | |
|--------------------------------------|---------|----------------------|--------------------|--------------------|
| | | | medián | meziroční index |
| | | | tis. osob | Kč/měs |
| Základní a nedokončené | A-C | 23,1 | 13 343 | 100,8 |
| Střední bez maturity | D,E,H,J | 91,2 | 15 911 | 100,4 |
| Střední s maturitou | K-M | 246,1 | 23 641 | 102,4 |
| Vyšší odborné a bakalářské | N,R | 46,1 | 26 240 | 100,8 |
| Vysokoškolské | T,V | 181,6 | 28 712 | 100,4 |
| Neuveдено | | 29,8 | 24 077 | 105,6 |
| CELKEM - platová sféra ČR | | 618,1 | 24 304 | 102,0 |

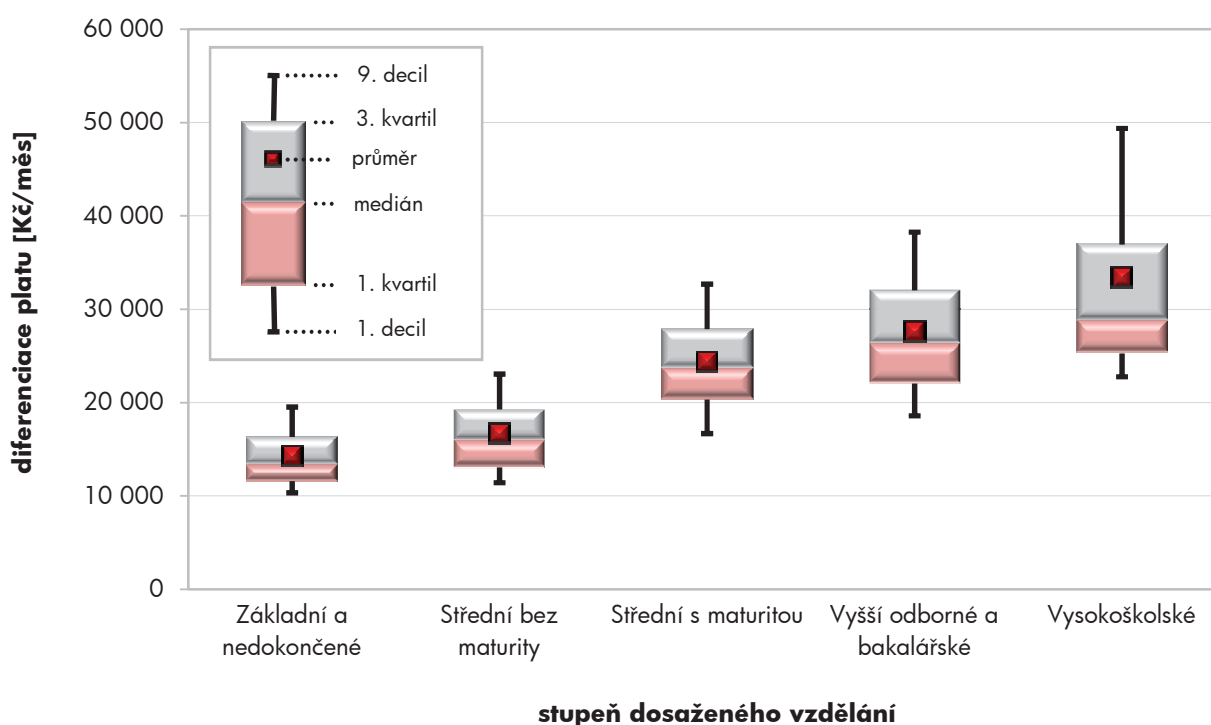
Struktura zaměstnanců podle vzdělání



Hrubý měsíční plat podle vzdělání

| diferenciace hrubého měsíčního platu | | | | hrubý měsíční plat | | | | placená doba |
|--------------------------------------|---------------|---------------|---------------|--------------------|------------|-------------|-------------|--------------|
| 1. decil | 1. kvartil | 3. kvartil | 9. decil | průměr | z toho | | | |
| Kč/měs | Kč/měs | Kč/měs | Kč/měs | | odměny | příplatky | náhrady | |
| | | | | Kč/měs | % | % | % | hod/měs |
| 10 351 | 11 601 | 16 334 | 19 547 | 14 284 | 5,1 | 11,3 | 10,0 | 174,8 |
| 11 436 | 13 087 | 19 273 | 23 066 | 16 698 | 6,0 | 13,9 | 9,7 | 175,4 |
| 16 687 | 20 343 | 27 884 | 32 709 | 24 394 | 5,7 | 15,4 | 11,2 | 173,9 |
| 18 604 | 22 076 | 32 044 | 38 284 | 27 617 | 5,7 | 17,3 | 12,3 | 173,6 |
| 22 785 | 25 297 | 36 955 | 49 391 | 33 403 | 7,6 | 17,2 | 12,7 | 175,4 |
| 16 864 | 21 287 | 27 100 | 31 488 | 24 684 | 5,2 | 11,8 | 13,8 | 173,8 |
| 14 371 | 19 337 | 29 337 | 37 119 | 25 782 | 6,4 | 15,8 | 11,8 | 174,6 |

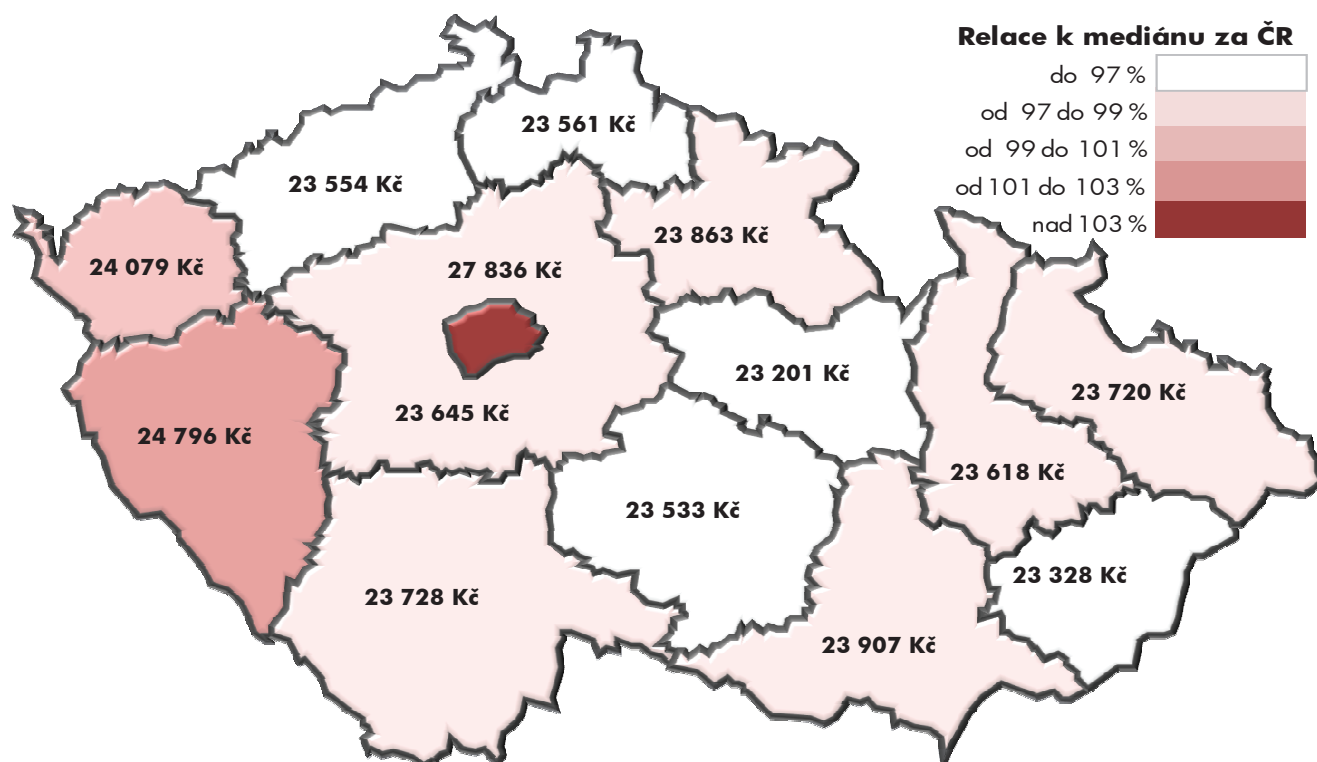
Diferenciace hrubého měsíčního platu podle vzdělání



Hrubý měsíční plat podle krajů

| kraj NUTS 3 | | počet zaměstnanců | hrubý měsíční plat | |
|-------------|--------------------|----------------------|--------------------|--------------------|
| | | | medián | meziroční index |
| | | tis. osob | Kč/měs | % |
| CZ010 | Hlavní město Praha | 122 | 27 836 | 101,6 |
| CZ020 | Středočeský | 52 | 23 645 | 102,1 |
| CZ031 | Jihočeský | 33 | 23 728 | 102,1 |
| CZ032 | Plzeňský | 33 | 24 796 | 102,3 |
| CZ041 | Karlovarský | 15 | 24 079 | 103,2 |
| CZ042 | Ústecký | 44 | 23 554 | 104,0 |
| CZ051 | Liberecký | 22 | 23 561 | 103,6 |
| CZ052 | Královéhradecký | 32 | 23 863 | 101,8 |
| CZ053 | Pardubický | 26 | 23 201 | 103,4 |
| CZ063 | Vysočina | 30 | 23 533 | 102,3 |
| CZ064 | Jihomoravský | 75 | 23 907 | 101,3 |
| CZ071 | Olomoucký | 39 | 23 618 | 101,1 |
| CZ072 | Zlínský | 26 | 23 328 | 103,3 |
| CZ080 | Moravskoslezský | 70 | 23 720 | 101,6 |

Medián hrubého měsíčního platu v jednotlivých krajích

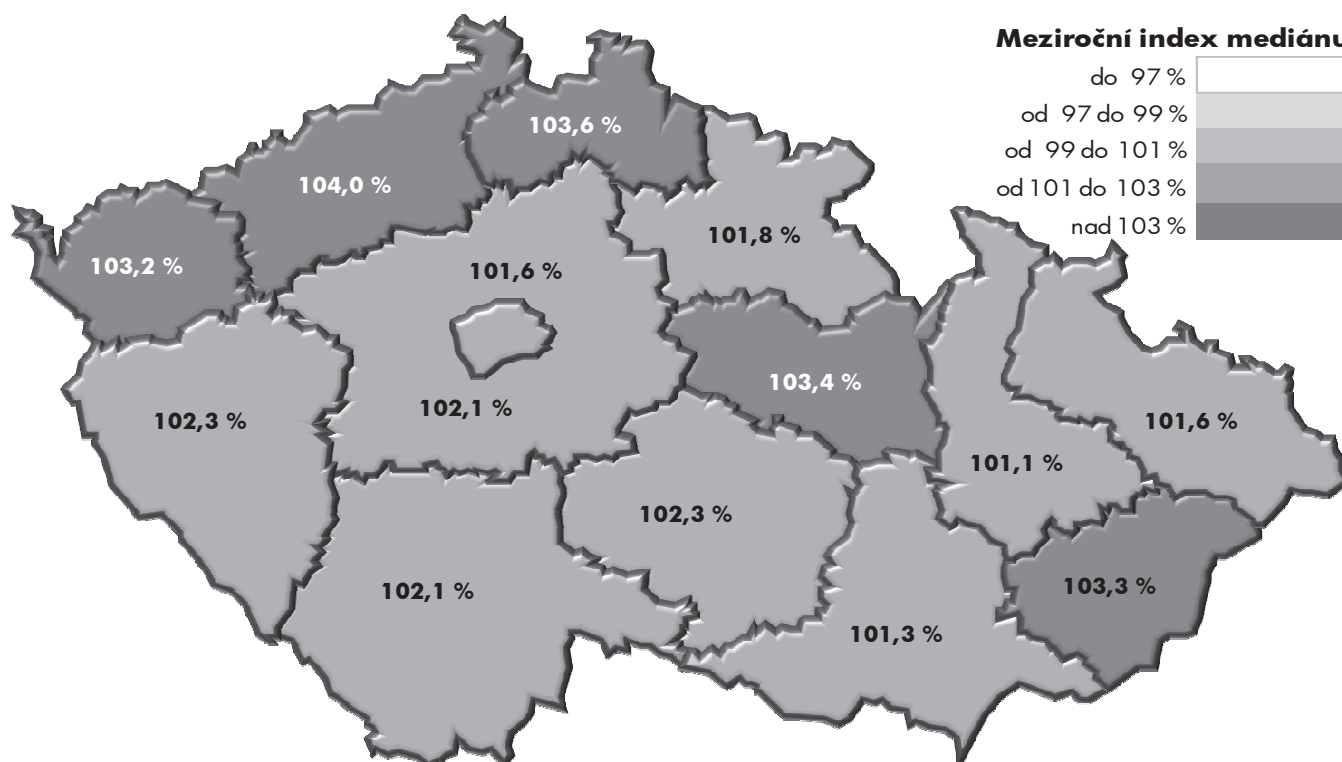
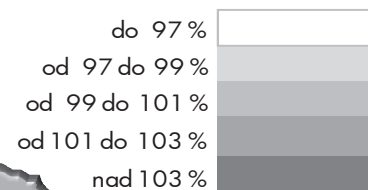


Hrubý měsíční plat podle krajů

| diferenciace hrubého měsíčního platu | | | | hrubý měsíční plat | | | | placená doba |
|--------------------------------------|------------|------------|----------|--------------------|--------|--------|-----------|--------------|
| 1. decil | 1. kvartil | 3. kvartil | 9. decil | průměr | z toho | | | |
| Kč/měs | Kč/měs | Kč/měs | Kč/měs | | Kč/měs | odměny | příplatky | náhrady |
| | | | | | % | % | % | |
| 17 759 | 22 440 | 35 020 | 44 733 | 30 506 | 8,5 | 16,3 | 11,0 | 175,6 |
| 13 640 | 18 511 | 27 858 | 33 337 | 24 099 | 5,5 | 12,7 | 12,2 | 174,1 |
| 14 196 | 18 892 | 27 792 | 33 310 | 24 107 | 5,3 | 12,2 | 12,2 | 173,8 |
| 15 012 | 19 989 | 29 577 | 37 094 | 26 401 | 7,0 | 12,1 | 12,1 | 174,0 |
| 14 161 | 19 105 | 28 401 | 34 355 | 24 539 | 5,2 | 12,4 | 12,9 | 172,1 |
| 12 953 | 17 579 | 28 348 | 33 792 | 23 960 | 6,1 | 11,3 | 12,7 | 173,1 |
| 14 055 | 18 591 | 27 683 | 33 283 | 24 031 | 5,4 | 10,6 | 12,4 | 173,7 |
| 14 415 | 19 709 | 28 269 | 35 154 | 25 128 | 5,8 | 11,5 | 12,3 | 174,4 |
| 13 727 | 18 322 | 27 122 | 32 351 | 23 490 | 5,8 | 10,9 | 12,3 | 173,9 |
| 13 792 | 18 810 | 27 460 | 33 756 | 24 425 | 5,8 | 11,3 | 12,1 | 174,0 |
| 13 899 | 18 789 | 28 721 | 36 093 | 25 317 | 5,9 | 11,3 | 11,8 | 174,8 |
| 14 540 | 19 018 | 27 739 | 33 923 | 24 742 | 6,5 | 14,1 | 11,1 | 175,5 |
| 13 053 | 17 912 | 27 230 | 32 697 | 23 517 | 5,2 | 10,2 | 12,7 | 174,1 |
| 13 503 | 18 489 | 28 030 | 35 133 | 24 942 | 4,7 | 11,0 | 12,4 | 174,6 |

Meziroční změna mediánu hrubého měsíčního platu podle krajů

Meziroční index mediánu



Hrubý měsíční plat podle státního občanství

| státní občanství | | počet zaměstnanců | hrubý měsíční plat | |
|----------------------------------|-----------------|----------------------|--------------------|--------------------|
| | | | medián | meziroční index |
| | | tis. osob | Kč/měs | % |
| CZ | Česká republika | 613,0 | 24 286 | 101,9 |
| SK | Slovensko | 3,7 | 28 462 | 102,4 |
| UA | Ukrajina | 0,5 | 20 466 | 98,8 |
| PL | Polsko | 0,2 | 20 276 | 104,9 |
| RU | Ruská federace | 0,1 | 24 308 | 100,2 |
| BG | Bulharsko | 0,1 | 23 055 | 106,3 |
| | Ostatní | 0,5 | 25 182 | 102,0 |
| CELKEM - platová sféra ČR | | 618,1 | 24 304 | 102,0 |

Hrubý měsíční plat podle sekcí ekonomických činností CZ-NACE

| sekce CZ-NACE | | počet zaměstnanců | hrubý měsíční plat | |
|----------------------------------|---|----------------------|--------------------|--------------------|
| | | | medián | meziroční index |
| | | tis. osob | Kč/měs | % |
| A | Zemědělství, lesnictví a rybnářství | 0,6 | 19 327 | 104,9 |
| B | Těžba a dobývání | | | |
| C | Zpracovatelský průmysl | | | |
| D | Výroba a rozvod elektřiny, plynu, tepla | | | |
| E | Zásobování vodou, činnosti související s odpady | 3,5 | 18 808 | 101,6 |
| F | Stavebnictví | | | |
| G | Obchod, opravy motorových vozidel | | | |
| H | Doprava a skladování | 6,4 | 23 638 | 103,9 |
| I | Ubytování, stravování a pohostinství | 3,3 | 15 976 | 99,5 |
| J | Informační a komunikační činnosti | 0,2 | 34 405 | 126,8 |
| K | Peněžnictví a pojišťovnictví | | | |
| L | Činnosti v oblasti nemovitostí | 1,0 | 22 144 | 98,8 |
| M | Profesní, vědecké a technické činnosti | 3,0 | 28 516 | 104,1 |
| N | Administrativní a podpůrné činnosti | 0,2 | 20 513 | 106,4 |
| O | Veřejná správa, obrana, sociální zabezpečení | 255,1 | 25 489 | 101,5 |
| P | Vzdělávání | 186,7 | 24 142 | 102,8 |
| Q | Zdravotní a sociální péče | 133,5 | 23 489 | 101,6 |
| R | Kulturní, zábavní a rekreační činnosti | 23,4 | 19 813 | 100,5 |
| S | Ostatní činnosti | 1,2 | 21 433 | 110,1 |
| CELKEM - platová sféra ČR | | 618,1 | 24 304 | 102,0 |

Hrubý měsíční plat podle státního občanství

| diferenciace hrubého měsíčního platu | | | | hrubý měsíční plat | | | | placená doba |
|--------------------------------------|---------------|---------------|---------------|--------------------|------------|-------------|-------------|--------------|
| 1. decil | 1. kvartil | 3. kvartil | 9. decil | průměr | z toho | | | |
| Kč/měs | Kč/měs | Kč/měs | Kč/měs | | Kč/měs | odměny | příplatky | náhrady |
| | | | | | % | % | % | |
| 14 358 | 19 322 | 29 300 | 37 035 | 25 744 | 6,4 | 12,7 | 11,8 | 174,5 |
| 18 318 | 23 195 | 37 484 | 51 989 | 32 408 | 8,1 | 12,9 | 10,1 | 182,9 |
| 12 912 | 16 415 | 26 349 | 34 082 | 22 886 | 5,7 | 11,7 | 10,5 | 178,2 |
| 11 757 | 14 819 | 25 853 | 31 725 | 21 580 | 5,5 | 9,7 | 12,1 | 174,1 |
| 14 729 | 18 819 | 29 879 | 40 203 | 26 445 | 6,7 | 8,8 | 11,7 | 177,5 |
| 15 747 | 19 967 | 25 978 | 31 765 | 24 142 | 5,7 | 7,8 | 11,8 | 175,9 |
| 16 129 | 21 480 | 30 458 | 44 095 | 28 607 | 8,3 | 10,9 | 11,8 | 177,8 |
| 14 371 | 19 337 | 29 337 | 37 119 | 25 782 | 6,4 | 12,7 | 11,8 | 174,6 |

Hrubý měsíční plat podle sekcí ekonomických činností CZ-NACE

| diferenciace hrubého měsíčního platu | | | | hrubý měsíční plat | | | | placená doba |
|--------------------------------------|---------------|---------------|---------------|--------------------|------------|-------------|-------------|--------------|
| 1. decil | 1. kvartil | 3. kvartil | 9. decil | průměr | z toho | | | |
| Kč/měs | Kč/měs | Kč/měs | Kč/měs | | Kč/měs | odměny | příplatky | náhrady |
| | | | | | % | % | % | |
| 14 237 | 16 176 | 23 772 | 31 929 | 21 616 | 7,3 | 4,6 | 10,3 | 183,9 |
| | | | | | | | | |
| | | | | | | | | |
| 11 572 | 14 922 | 23 077 | 28 102 | 19 782 | 8,2 | 13,4 | 9,7 | 178,7 |
| | | | | | | | | |
| 19 038 | 21 428 | 27 129 | 33 897 | 25 502 | 11,3 | 19,0 | 10,0 | 175,7 |
| 12 243 | 13 458 | 21 409 | 27 942 | 18 684 | 7,0 | 13,6 | 10,6 | 174,6 |
| 17 541 | 21 838 | 41 432 | 48 777 | 33 314 | 30,2 | 12,5 | 9,1 | 184,6 |
| | | | | | | | | |
| 12 464 | 17 111 | 27 058 | 33 955 | 22 988 | 8,4 | 16,9 | 9,8 | 175,0 |
| 19 044 | 22 792 | 36 254 | 47 703 | 31 613 | 9,8 | 18,0 | 10,4 | 174,6 |
| 12 627 | 15 269 | 25 228 | 29 638 | 21 344 | 12,9 | 13,9 | 9,3 | 182,7 |
| 16 782 | 20 889 | 31 676 | 39 154 | 27 269 | 6,8 | 15,8 | 10,5 | 174,0 |
| 12 562 | 19 533 | 27 360 | 31 474 | 23 681 | 5,2 | 7,3 | 15,4 | 173,8 |
| 14 421 | 17 570 | 30 104 | 41 939 | 26 949 | 6,9 | 13,3 | 10,4 | 176,6 |
| 14 206 | 16 800 | 23 676 | 29 917 | 21 317 | 5,8 | 11,2 | 9,8 | 175,2 |
| 12 944 | 16 150 | 25 174 | 33 492 | 22 178 | 7,5 | 11,1 | 12,7 | 175,1 |
| 14 371 | 19 337 | 29 337 | 37 119 | 25 782 | 6,4 | 12,7 | 11,8 | 174,6 |

Hrubý měsíční plat podle hlavních tříd a tříd zaměstnání CZ-ISCO

| hlavní třída / třída zaměstnání CZ-ISCO | | počet zaměstnanců | hrubý měsíční plat | |
|--|--|----------------------|--------------------|--------------------|
| | | | medián | meziroční index |
| | | tis. osob | Kč/měs | % |
| D | Manuální pracovníci | 120,7 | 15 041 | 101,4 |
| T | Nemanuální pracovníci | 497,3 | 25 781 | 101,3 |
| 0 | Zaměstnanci v ozbrojených silách | 20,3 | 23 586 | 97,8 |
| 01 | Generálové a důstojníci v ozbrojených silách | 6,2 | 32 459 | 96,8 |
| 02 | Poddůstojníci v ozbrojených silách | 6,5 | 17 845 | 96,8 |
| 03 | Ostatní zaměstnanci v ozbrojených silách | 7,7 | 23 795 | 98,5 |
| 1 | Řídící pracovníci | 32,0 | 38 322 | 100,5 |
| 11 | Nejvyšší státní úředníci, nejvyšší představitelé společností | 4,3 | 46 354 | 101,3 |
| 12 | Řídící prac.správy podniku, obchod., admin. a pod. činností | 5,1 | 39 841 | 99,2 |
| 13 | Řídící pracovníci výroby, IT, vzdělávání a příbuzných oborů | 21,6 | 37 365 | 100,6 |
| 14 | Řídící prac.ubyt.,strav.služeb,obchodu,ost.řídící pracovníci | 0,9 | 31 233 | 105,5 |
| 2 | Specialisté | 207,0 | 26 270 | 101,7 |
| 21 | Specialisté v oblasti vědy a techniky | 10,4 | 27 962 | 101,9 |
| 22 | Specialisté v oblasti zdravotnictví | 29,8 | 34 948 | 103,2 |
| 23 | Specialisté v oblasti výchovy a vzdělávání | 125,7 | 25 358 | 101,9 |
| 24 | Specialisté v obchodní sféře a veřejné správě | 22,2 | 30 142 | 102,0 |
| 25 | Specialisté v oblasti ICT | 3,8 | 28 645 | 101,7 |
| 26 | Specialisté obl. právní, sociální, kulturní a příbuz.oblastí | 15,0 | 24 486 | 104,1 |
| 3 | Techničtí a odborní pracovníci | 170,9 | 25 286 | 101,1 |
| 31 | Techničtí a odborní pracovníci v oblasti vědy a techniky | 13,0 | 22 996 | 100,6 |
| 32 | Odborní pracovníci v oblasti zdravotnictví | 30,3 | 26 290 | 101,6 |
| 33 | Odborní pracovníci v obchodní sféře a veřejné správě | 113,6 | 25 758 | 101,1 |
| 34 | Odborní pracovníci v obl.práva,kultury,sportu,příbuz.oborech | 10,8 | 20 860 | 99,9 |
| 35 | Technici v oblasti ICT | 3,2 | 23 578 | 101,9 |
| 4 | Úředníci | 38,8 | 21 027 | 100,4 |
| 41 | Všeobecní admin.pracovníci,sekretáři,pracovníci zadávání dat | 12,7 | 19 774 | 101,0 |
| 42 | Pracovníci informačních služeb,na přepážkách,v příb.oborech | 1,7 | 18 250 | 100,0 |
| 43 | Úředníci pro zpracování číselných údajů a v logistice | 8,0 | 19 718 | 99,6 |
| 44 | Ostatní úředníci | 16,4 | 23 328 | 98,2 |

Hrubý měsíční plat podle hlavních tříd a tříd zaměstnání CZ-ISCO

| diferenciace hrubého měsíčního platu | | | | hrubý měsíční plat | | | | placená doba |
|--------------------------------------|------------|------------|----------|--------------------|--------|--------|-----------|-----------------|
| 1. decil | 1. kvartil | 3. kvartil | 9. decil | průměr | z toho | | | |
| Kč/měs | Kč/měs | Kč/měs | Kč/měs | | Kč/měs | odměny | příplatky | náhrady |
| | | | | | % | % | % | |
| 11 080 | 12 487 | 18 694 | 23 425 | 16 378 | 5,2 | 10,6 | 9,9 | 174,7 |
| 18 623 | 22 170 | 30 838 | 39 055 | 28 065 | 6,6 | 13,0 | 12,1 | 174,6 |
| 15 279 | 18 135 | 29 026 | 36 958 | 25 083 | 13,9 | 29,4 | 0,0 | 186,4 |
| 23 996 | 27 783 | 38 686 | 47 113 | 34 387 | 10,4 | 33,6 | 0,0 | 186,4 |
| 14 811 | 16 150 | 20 477 | 23 073 | 18 478 | 19,5 | 24,0 | 0,0 | 186,2 |
| 13 367 | 20 556 | 26 400 | 29 164 | 23 177 | 14,2 | 27,9 | 0,1 | 186,5 |
| 26 901 | 31 757 | 47 715 | 60 171 | 41 912 | 10,8 | 21,0 | 12,7 | 174,2 |
| 28 039 | 35 550 | 60 455 | 78 761 | 50 847 | 13,6 | 24,4 | 10,7 | 173,9 |
| 26 713 | 31 774 | 51 935 | 68 422 | 44 313 | 14,6 | 22,5 | 10,5 | 174,6 |
| 27 133 | 31 637 | 45 203 | 54 740 | 39 938 | 9,1 | 19,7 | 13,9 | 174,1 |
| 21 483 | 25 939 | 40 666 | 48 620 | 34 078 | 10,6 | 20,4 | 10,5 | 174,5 |
| 21 508 | 23 476 | 30 203 | 38 580 | 29 056 | 6,2 | 9,7 | 13,7 | 175,3 |
| 20 575 | 23 663 | 33 185 | 40 202 | 29 592 | 7,9 | 12,9 | 10,6 | 175,2 |
| 24 186 | 28 110 | 50 104 | 72 135 | 42 272 | 8,7 | 14,2 | 9,8 | 183,2 |
| 21 735 | 23 230 | 27 619 | 30 092 | 25 753 | 4,3 | 5,9 | 16,7 | 173,6 |
| 20 863 | 24 561 | 36 369 | 43 112 | 31 540 | 8,7 | 15,7 | 10,5 | 174,6 |
| 21 320 | 24 403 | 33 885 | 40 319 | 30 036 | 8,7 | 15,4 | 10,5 | 175,2 |
| 18 215 | 20 833 | 29 404 | 36 527 | 26 218 | 6,6 | 11,6 | 10,8 | 174,5 |
| 18 768 | 21 648 | 30 374 | 36 358 | 26 735 | 5,2 | 13,2 | 11,3 | 173,0 |
| 17 637 | 19 846 | 26 634 | 31 098 | 23 875 | 6,8 | 10,9 | 10,3 | 174,5 |
| 20 589 | 23 159 | 29 917 | 34 175 | 27 012 | 4,6 | 11,7 | 10,6 | 175,4 |
| 19 196 | 21 983 | 31 549 | 37 968 | 27 522 | 5,2 | 13,9 | 11,7 | 172,1 |
| 15 413 | 17 675 | 24 887 | 29 050 | 21 770 | 6,0 | 12,2 | 10,8 | 173,6 |
| 17 630 | 20 270 | 27 476 | 32 544 | 24 583 | 6,4 | 14,4 | 10,2 | 175,1 |
| 15 100 | 17 533 | 25 759 | 31 262 | 22 517 | 7,5 | 10,7 | 10,6 | 174,8 |
| 14 084 | 16 451 | 24 245 | 29 672 | 21 193 | 8,0 | 9,9 | 10,5 | 174,8 |
| 13 461 | 15 485 | 22 093 | 25 527 | 19 125 | 5,8 | 12,8 | 10,1 | 173,9 |
| 15 075 | 17 043 | 23 582 | 28 024 | 20 811 | 5,6 | 9,7 | 11,1 | 174,8 |
| 16 621 | 19 295 | 28 122 | 34 170 | 24 736 | 8,1 | 11,5 | 10,6 | 175,0 |

Hrubý měsíční plat podle hlavních tříd a tříd zaměstnání CZ-ISCO

| hlavní třída / třída zaměstnání CZ-ISCO | | počet zaměstnanců tis. osob | hrubý měsíční plat | |
|--|--|-----------------------------------|--------------------|-------------------------|
| | | | medián Kč/měs | meziroční index % |
| 5 | Pracovníci ve službách a prodeji | 89,2 | 17 234 | 101,9 |
| 51 | Pracovníci v oblasti osobních služeb | 38,2 | 14 770 | 99,1 |
| 52 | Pracovníci v oblasti prodeje | 1,3 | 17 746 | 100,8 |
| 53 | Pracovníci osob.péče ve vzdělávání,zdravotnictví,příbuz.obl. | 27,9 | 17 333 | 101,7 |
| 54 | Pracovníci v oblasti ochrany a ostražky | 21,7 | 26 904 | 101,9 |
| 6 | Kvalifikovaní pracovníci v zemědělství,lesnictví a rybářství | 1,6 | 16 452 | 101,7 |
| 61 | Kvalifikovaní pracovníci v zemědělství | 1,3 | 16 277 | 102,0 |
| 62 | Kvalifikovaní pracovníci v lesnictví, rybářství a myslivosti | 0,2 | 18 648 | 105,7 |
| 7 | Řemeslníci a opraváři | 8,3 | 18 983 | 100,8 |
| 71 | Řemeslníci,kvalif.pracovníci na stavbách(kromě elektrikářů) | 2,4 | 18 766 | 101,0 |
| 72 | Kovodělníci,strojírenští dělníci,pracovníci v příb.oborech | 2,8 | 19 467 | 99,8 |
| 73 | Pracovníci v obl.uměleckých a tradičních řemesel, polygrafie | 0,4 | 18 771 | 100,7 |
| 74 | Pracovníci v oboru elektroniky a elektrotechniky | 1,5 | 20 603 | 101,4 |
| 75 | Zpracovatelé potravin,dřeva,textilu,pracovníci příbuz.oborů | 1,3 | 16 496 | 102,1 |
| 8 | Obsluha strojů a zařízení, montéři | 11,6 | 20 281 | 101,7 |
| 81 | Obsluha stacionárních strojů a zařízení | 2,7 | 15 046 | 101,1 |
| 82 | Montážní dělníci výrobků a zařízení | 0,0 | * | * |
| 83 | Řidiči a obsluha pojízdných zařízení | 8,9 | 21 359 | 102,6 |
| 9 | Pomocní a nequalifikovaní pracovníci | 38,2 | 12 118 | 99,7 |
| 91 | Uklízeči a pomocníci | 25,7 | 11 994 | 99,1 |
| 92 | Pomocní pracovníci v zemědělství, lesnictví a rybářství | 0,3 | 14 702 | 99,4 |
| 93 | Pomocní pracovníci těžby,staveb.,výroby,dopravy a příb.ob. | 1,9 | 15 124 | 102,2 |
| 94 | Pomocní pracovníci při přípravě jídla | 0,9 | 12 601 | 99,2 |
| 95 | Pracovníci pouličního prodeje a poskytování služeb | 0,1 | 12 314 | 93,4 |
| 96 | Pracovníci s odpady a ostatní pomocní pracovníci | 9,3 | 12 246 | 105,1 |
| CELKEM - platová sféra ČR | | 618,1 | 24 304 | 102,0 |

Hrubý měsíční plat podle hlavních tříd a tříd zaměstnání CZ-ISCO

| diferenciace hrubého měsíčního platu | | | | hrubý měsíční plat | | | | placená doba |
|--------------------------------------|---------------|---------------|---------------|--------------------|------------|-------------|-------------|-----------------|
| 1. decil | 1. kvartil | 3. kvartil | 9. decil | průměr | z toho | | | |
| Kč/měs | Kč/měs | Kč/měs | Kč/měs | | Kč/měs | odměny | příplatky | náhrady |
| | | | | | % | % | % | |
| 12 595 | 14 336 | 22 107 | 28 979 | 19 185 | 4,7 | 13,3 | 10,7 | 172,2 |
| 11 866 | 13 008 | 17 464 | 20 524 | 15 631 | 6,0 | 7,5 | 9,8 | 174,8 |
| 13 376 | 15 201 | 21 005 | 23 822 | 18 368 | 6,3 | 10,3 | 10,3 | 175,3 |
| 13 846 | 15 530 | 19 590 | 22 809 | 17 917 | 4,3 | 12,5 | 11,1 | 171,7 |
| 16 790 | 22 317 | 31 546 | 36 602 | 27 134 | 3,5 | 19,9 | 11,3 | 168,2 |
| 12 550 | 14 301 | 19 407 | 22 670 | 17 195 | 8,1 | 9,1 | 9,8 | 178,3 |
| 12 697 | 14 225 | 18 858 | 21 921 | 16 930 | 7,7 | 9,2 | 9,8 | 178,7 |
| 11 657 | 14 998 | 22 386 | 24 559 | 18 701 | 10,1 | 8,5 | 9,9 | 176,1 |
| 14 709 | 16 757 | 21 608 | 24 493 | 19 401 | 5,0 | 12,8 | 10,0 | 177,9 |
| 15 062 | 16 812 | 20 914 | 23 786 | 19 162 | 4,9 | 13,1 | 9,9 | 178,8 |
| 15 308 | 17 347 | 22 005 | 24 667 | 19 815 | 5,6 | 13,2 | 10,2 | 176,9 |
| 14 861 | 16 836 | 21 243 | 23 834 | 19 203 | 4,4 | 10,6 | 10,1 | 175,9 |
| 16 316 | 18 153 | 23 558 | 26 603 | 21 144 | 4,4 | 15,2 | 9,7 | 179,6 |
| 12 896 | 14 334 | 19 019 | 21 307 | 16 937 | 4,6 | 8,8 | 9,9 | 176,9 |
| 13 910 | 16 751 | 23 376 | 26 316 | 20 326 | 6,5 | 15,7 | 9,7 | 179,4 |
| 12 013 | 13 329 | 18 670 | 22 516 | 16 286 | 4,2 | 12,6 | 9,9 | 175,9 |
| * | * | * | * | * | * | * | * | * |
| 16 264 | 18 486 | 23 978 | 26 764 | 21 533 | 7,0 | 16,4 | 9,6 | 180,5 |
| 9 897 | 11 017 | 13 823 | 16 520 | 12 758 | 5,2 | 6,3 | 9,7 | 175,2 |
| 10 409 | 11 131 | 13 167 | 14 711 | 12 361 | 5,3 | 5,6 | 9,8 | 174,6 |
| 10 616 | 12 372 | 16 614 | 18 925 | 14 904 | 9,8 | 7,1 | 10,0 | 175,9 |
| 10 864 | 12 955 | 17 549 | 19 814 | 15 360 | 4,1 | 10,7 | 9,9 | 177,8 |
| 10 889 | 11 607 | 14 017 | 15 593 | 12 999 | 5,0 | 5,3 | 9,9 | 175,9 |
| 9 806 | 11 175 | 18 695 | 23 769 | 15 017 | 4,4 | 6,2 | 12,4 | 174,3 |
| 8 351 | 9 701 | 15 879 | 19 275 | 13 209 | 5,2 | 7,2 | 9,4 | 176,1 |
| 14 371 | 19 337 | 29 337 | 37 119 | 25 782 | 6,4 | 12,7 | 11,8 | 174,6 |

Hrubý měsíční plat podle podskupin a kategorií zaměstnání CZ-ISCO

| podskupina zaměstnání / kategorie zaměstnání CZ-ISCO | počet zaměstnanců | hrubý měsíční plat |
|---|----------------------|-----------------------|
| | tis. osob | medián Kč/měs |
| 0110 Generálové a důstojníci v ozbrojených silách | 6,2 | 32 459 |
| 01102 Vyšší důstojníci v ozbrojených silách | 2,5 | 38 929 |
| 01103 Nižší důstojníci v ozbrojených silách | 3,6 | 28 907 |
| 0210 Poddůstojníci v ozbrojených silách | 6,5 | 17 845 |
| 0310 Zaměstnanci v ozbrojených silách (kromě generálů, důstojníků a poddůstojníků) | 7,7 | 23 795 |
| 1112 Nejvyšší státní úředníci | 2,9 | 48 187 |
| 11121 Velvyslanci, konzulové a příbuzní pracovníci | 0,5 | 32 817 |
| 11123 Nejvyšší státní úředníci ústředních státních orgánů | 0,3 | 80 271 |
| 11124 Nejvyšší státní úředníci obrany a bezpečnosti státu a požární ochrany | 0,5 | 58 556 |
| 11125 Nejvyšší státní úředníci v oblasti veřejné správy (kromě ústředních státních orgánů) | 1,2 | 46 953 |
| 1120 Nejvyšší představitelé společností (kr.politických,zájmových a příbuzných organizací) | 1,2 | 43 939 |
| 11201 Nejvyšší představitelé velkých společností a institucí | 0,6 | 46 967 |
| 11202 Nejvyšší představitelé středních společností a institucí | 0,4 | 40 038 |
| 11203 Nejvyšší představitelé malých společností a institucí | 0,2 | 41 003 |
| 1211 Řídicí pracovníci v oblasti financí (kromě finančních a pojišťovacích služeb) | 1,4 | 38 243 |
| 12111 Ekonomičtí a finanční náměstci (ředitelé) | 0,3 | 47 039 |
| 12112 Řídicí pracovníci v oblasti ekonomiky a financí (kr.finančních,pojišťovacích služeb) | 0,8 | 35 436 |
| 1212 Řídicí pracovníci v oblasti lidských zdrojů | 0,7 | 35 493 |
| 12122 Řídicí pracovníci v oblasti personální | 0,2 | 42 489 |
| 12123 Řídicí pracovníci v oblasti zaměstnanosti | 0,4 | 32 675 |
| 1213 Řídicí pracovníci v oblasti strategie a politiky organizací | 0,5 | 53 345 |
| 1219 Ostatní řídicí pracovníci správy podniku, administrativních a podpůrných činností | 2,1 | 40 266 |
| 12192 Řídicí pracovníci v oblasti hospodaření s majetkem státu a organizací | 0,7 | 38 580 |
| 12196 Řídicí pracovníci v oblasti vnitřních věcí státu a regionálního rozvoje | 0,3 | 44 449 |
| 1223 Řídicí pracovníci v oblasti výzkumu a vývoje | 0,2 | 42 883 |
| 1311 Řídicí pracovníci v zemědělství, lesnictví, myslivosti a v oblasti životního prostředí | 0,7 | 40 922 |
| 13115 Řídicí pracovníci v oblasti životního prostředí | 0,4 | 44 566 |
| 1323 Řídicí pracovníci ve stavebnictví a zeměměřičtí | 0,2 | 36 383 |
| 1324 Řídicí pracovníci v dopravě, logistice a příbuzných oborech | 0,4 | 38 281 |
| 13243 Řídicí pracovníci v oblasti dopravy | 0,3 | 41 623 |
| 1330 Řídicí pracovníci v oblasti informačních a komunikačních technologií | 0,4 | 40 812 |
| 13302 Řídicí pracovníci v oblasti informačních technologií a činností | 0,2 | 40 587 |
| 1341 Řídicí pracovníci v oblasti péče o děti | 3,8 | 32 075 |
| 13411 Řídicí pracovníci v oblasti předškolní výchovy (kr.žáků se spec. vzděl. potřeb.) | 2,5 | 31 497 |
| 13413 Řídicí pracovníci v oblasti mimoškolní výchovy | 0,3 | 34 533 |
| 1342 Řídicí pracovníci v oblasti zdravotnictví | 1,2 | 52 295 |
| 13421 Náměstci pro zdravotní péči | 0,2 | 62 034 |
| 13422 Primáři v oblasti zdravotnictví | 0,3 | 82 330 |
| 13424 Vrchní sestry v oblasti zdravotnictví | 0,4 | 40 404 |
| 1343 Řídicí pracovníci v oblasti péče o seniory | 0,5 | 29 176 |
| 1344 Řídicí pracovníci v sociální oblasti (kromě péče o seniory) | 1,2 | 34 720 |
| 13441 Řídicí pracovníci v oblasti důchodových, nemocenských, sociálních a jiných dávek | 0,8 | 33 270 |
| 13442 Řídicí pracovníci v oblasti pobytových sociálních služeb (kromě péče o seniory) | 0,4 | 38 481 |

Hrubý měsíční plat podle podskupin a kategorií zaměstnání CZ-ISCO

| diferenciace hrubého měsíčního platu | | | | hrubý měsíční plat | | | | placená doba |
|--------------------------------------|------------|------------|----------|--------------------|--------|--------|-----------|--------------|
| 1. decil | 1. kvartil | 3. kvartil | 9. decil | průměr | z toho | | | |
| Kč/měs | Kč/měs | Kč/měs | Kč/měs | | Kč/měs | odměny | příplatky | náhrady |
| | | | | | % | % | % | |
| 23 996 | 27 783 | 38 686 | 47 113 | 34 387 | 10,4 | 33,6 | 0,0 | 186,4 |
| 31 431 | 34 786 | 45 254 | 54 019 | 41 309 | 9,1 | 35,2 | 0,0 | 186,1 |
| 21 869 | 25 355 | 32 429 | 36 319 | 29 093 | 11,7 | 31,5 | 0,0 | 186,6 |
| 14 811 | 16 150 | 20 477 | 23 073 | 18 478 | 19,5 | 24,0 | 0,0 | 186,2 |
| 13 367 | 20 556 | 26 400 | 29 164 | 23 177 | 14,2 | 27,9 | 0,1 | 186,5 |
| 28 390 | 35 759 | 62 888 | 81 421 | 52 731 | 13,4 | 25,0 | 10,6 | 174,0 |
| 24 578 | 27 513 | 40 217 | 48 567 | 35 087 | 8,1 | 13,6 | 10,6 | 175,5 |
| 48 187 | 61 844 | 101 776 | 130 564 | 86 045 | 26,7 | 24,9 | 10,2 | 174,6 |
| 32 223 | 42 770 | 71 209 | 78 447 | 57 393 | 9,1 | 28,4 | 11,3 | 171,1 |
| 32 228 | 38 428 | 55 543 | 66 884 | 49 010 | 11,4 | 26,4 | 10,4 | 174,5 |
| 26 511 | 35 061 | 55 081 | 74 100 | 47 371 | 14,5 | 23,4 | 11,2 | 173,6 |
| 31 577 | 38 870 | 59 778 | 83 661 | 52 437 | 15,6 | 24,2 | 11,6 | 174,0 |
| 22 829 | 29 332 | 52 709 | 68 795 | 43 025 | 14,1 | 22,0 | 10,5 | 173,3 |
| 27 601 | 33 173 | 49 672 | 58 102 | 41 752 | 11,6 | 23,2 | 11,0 | 173,3 |
| 26 941 | 31 605 | 48 729 | 62 971 | 43 066 | 14,1 | 21,9 | 10,4 | 174,6 |
| 30 891 | 36 885 | 61 416 | 87 750 | 54 348 | 17,0 | 23,7 | 10,1 | 174,8 |
| 26 101 | 30 205 | 43 837 | 55 451 | 38 909 | 13,1 | 20,6 | 10,4 | 174,5 |
| 26 185 | 29 737 | 44 215 | 60 024 | 40 207 | 13,7 | 21,8 | 10,9 | 174,9 |
| 28 722 | 34 980 | 52 009 | 64 796 | 46 129 | 16,3 | 21,9 | 10,6 | 174,6 |
| 25 130 | 27 529 | 38 099 | 43 463 | 33 864 | 11,0 | 21,2 | 10,6 | 175,3 |
| 34 948 | 43 129 | 65 501 | 80 253 | 56 474 | 17,1 | 25,4 | 11,2 | 173,0 |
| 26 430 | 31 626 | 51 571 | 67 626 | 43 754 | 14,0 | 22,2 | 10,4 | 174,9 |
| 25 503 | 30 259 | 50 660 | 68 348 | 43 132 | 14,1 | 22,9 | 10,4 | 175,3 |
| 29 689 | 34 590 | 61 609 | 73 769 | 49 008 | 15,6 | 23,2 | 10,4 | 175,0 |
| 28 546 | 33 294 | 61 587 | 81 804 | 50 370 | 20,4 | 20,6 | 9,6 | 174,4 |
| 29 978 | 34 662 | 52 277 | 66 357 | 45 373 | 13,9 | 20,5 | 10,6 | 175,5 |
| 31 605 | 36 149 | 55 247 | 69 988 | 47 821 | 14,1 | 21,8 | 10,9 | 176,1 |
| 25 273 | 29 774 | 44 419 | 53 970 | 38 767 | 13,5 | 20,7 | 10,3 | 174,2 |
| 24 655 | 30 244 | 47 197 | 61 462 | 40 694 | 13,2 | 23,5 | 10,6 | 174,8 |
| 28 898 | 34 215 | 50 405 | 66 637 | 44 359 | 13,9 | 24,9 | 10,8 | 174,9 |
| 27 108 | 33 481 | 51 061 | 62 146 | 43 450 | 12,3 | 21,6 | 10,1 | 175,5 |
| 26 866 | 32 662 | 50 694 | 62 644 | 42 956 | 14,8 | 20,7 | 10,0 | 176,1 |
| 25 657 | 28 446 | 35 518 | 38 859 | 32 337 | 6,7 | 16,0 | 15,9 | 173,8 |
| 25 221 | 27 973 | 34 974 | 38 304 | 31 731 | 6,6 | 15,3 | 16,0 | 173,8 |
| 25 287 | 29 697 | 39 186 | 44 613 | 34 899 | 7,7 | 17,9 | 15,8 | 174,3 |
| 29 311 | 37 515 | 74 247 | 98 214 | 59 156 | 14,0 | 16,7 | 9,8 | 182,0 |
| 32 922 | 47 937 | 77 242 | 98 224 | 64 219 | 9,3 | 22,7 | 9,3 | 189,5 |
| 56 848 | 64 865 | 102 636 | 122 657 | 86 027 | 14,7 | 14,5 | 9,4 | 186,6 |
| 28 543 | 32 463 | 47 186 | 53 497 | 40 695 | 11,5 | 16,8 | 10,4 | 178,4 |
| 22 182 | 25 650 | 35 893 | 44 594 | 31 564 | 9,0 | 17,9 | 10,7 | 174,2 |
| 25 355 | 28 753 | 44 846 | 53 534 | 37 658 | 11,0 | 21,0 | 11,9 | 174,9 |
| 25 462 | 28 268 | 44 998 | 54 889 | 37 670 | 12,0 | 20,9 | 11,1 | 175,2 |
| 24 416 | 30 225 | 44 676 | 49 378 | 37 577 | 8,7 | 21,2 | 13,8 | 174,3 |

Hrubý měsíční plat podle podskupin a kategorií zaměstnání CZ-ISCO

| podskupina zaměstnání / kategorie zaměstnání CZ-ISCO | počet zaměstnanců | hrubý měsíční plat |
|---|----------------------|-----------------------|
| | tis. osob | medián Kč/měs |
| 1345 Řídící pracovníci v oblasti vzdělávání | 9,7 | 39 219 |
| 13451 Řídící pracovníci na základních školách | 5,9 | 38 241 |
| 13452 Řídící pracovníci na středních školách | 2,2 | 42 066 |
| 1349 Řídící pracovníci knihoven, muzeí, v oblasti práva a bezpečnosti a v dalších oblastech | 3,4 | 38 829 |
| 13491 Řídící pracovníci knihoven, muzeí a v příbuzných oblastech | 0,3 | 30 553 |
| 13492 Řídící pracovníci obrany a bezpečnosti státu a požární ochrany | 2,5 | 38 035 |
| 13494 Řídící pracovníci v právní oblasti | 0,3 | 43 564 |
| 1412 Řídící pracovníci v oblasti stravovacích služeb | 0,2 | 27 877 |
| 1431 Řídící pracovníci v oblasti kultury, vydavatelství, sportu a zábavy | 0,4 | 31 101 |
| 1439 Řídící pracovníci cestovních kanceláří, nemovitostí, opravárenských, osobních aj. služeb | 0,3 | 38 410 |
| 2131 Biologové, botanici, zoologové a příbuzní specialisté | 1,4 | 29 010 |
| 2132 Specialisté v oblasti zemědělství, lesnictví, rybářství a vodního hospodářství | 2,4 | 25 592 |
| 2133 Specialisté v oblasti ochrany životního prostředí (kromě průmyslové ekologie) | 1,7 | 27 156 |
| 2211 Praktičtí lékaři | 1,8 | 37 815 |
| 22111 Praktičtí lékaři pro dospělé | 1,5 | 39 408 |
| 2212 Lékaři specialisté | 11,2 | 54 810 |
| 22121 Lékaři v interních oborech | 3,1 | 56 093 |
| 22122 Lékaři v chirurgických oborech | 1,3 | 67 243 |
| 22128 Lékaři bez atestace (kromě oborů praktického lékařství) | 1,9 | 37 306 |
| 2221 Všeobecné sestry se specializací | 12,3 | 30 371 |
| 22211 Staniční sestry (kromě sester v oblasti porodní asistence) | 3,3 | 31 695 |
| 22212 Sestry pro intenzivní péči (včetně pediatrie a neonatologie) | 2,9 | 32 560 |
| 22214 Sestry pro pediatrii | 2,0 | 28 016 |
| 22217 Sestry pro péči v psychiatrických oborech | 1,1 | 28 775 |
| 2320 Učitelé odbor. předmětů, praktického vyučování, lektori (kr. žáků se spec. vzděl. potřeb.) | 13,6 | 26 059 |
| 23201 Učitelé odborných předmětů (kromě pro žáky se speciálními vzdělávacími potřebami) | 8,0 | 27 282 |
| 23203 Učitelé odborného výcviku (kromě pro žáky se speciálními vzdělávacími potřebami) | 4,7 | 24 111 |
| 2330 Učitelé na středních školách (kr. odbor. předmětů), konzervatořích, 2. st. základních škol | 39,7 | 26 367 |
| 23301 Učitelé všeobecně vzdělávacích předmětů na středních školách | 17,0 | 27 018 |
| 23303 Učitelé na 2. stupni základních škol | 22,0 | 25 897 |
| 2341 Učitelé na 1. stupni základních škol | 22,8 | 26 028 |
| 2342 Učitelé v oblasti předškolní výchovy | 22,2 | 22 598 |
| 2354 Lektori a učitelé hudby na ostatních školách | 2,6 | 25 405 |
| 2359 Speciální pedagogové, vychovatelé (kr. spec. vzděl. potř.), ostatní pedagogové | 10,6 | 23 230 |
| 23591 Speciální pedagogové | 1,1 | 27 788 |
| 23593 Vychovatelé (kromě vychovatelů pro osoby se speciálními vzdělávacími potřebami) | 7,8 | 22 732 |
| 23594 Pedagogové volného času | 1,1 | 23 747 |
| 2411 Specialisté v oblasti účetnictví | 4,0 | 28 015 |
| 24111 Hlavní účetní | 1,5 | 26 714 |
| 2413 Finanční analytici a specialisté v peněžnictví a pojišťovnictví | 1,4 | 27 461 |
| 2422 Specialisté v oblasti strategie a politiky organizací | 14,3 | 31 428 |
| 24222 Specialisté analytici, metodici v oblasti politiky firem a veřejné správy | 1,4 | 32 516 |
| 24225 Specialisté v oblasti hospodaření s majetkem státu a organizací | 1,9 | 28 178 |

Hrubý měsíční plat podle podskupin a kategorií zaměstnání CZ-ISCO

| diferenciace hrubého měsíčního platu | | | | hrubý měsíční plat | | | | placená doba |
|--------------------------------------|------------|------------|----------|--------------------|--------|--------|-----------|-----------------|
| 1. decil | 1. kvartil | 3. kvartil | 9. decil | průměr | z toho | | | |
| Kč/měs | Kč/měs | Kč/měs | Kč/měs | | Kč/měs | odměny | příplatky | náhrady |
| | | | | | % | % | % | |
| 30 619 | 34 369 | 45 559 | 51 750 | 40 418 | 8,2 | 20,6 | 16,1 | 173,7 |
| 30 423 | 33 934 | 43 572 | 48 805 | 39 091 | 7,1 | 20,1 | 16,0 | 173,6 |
| 31 200 | 35 616 | 50 291 | 57 248 | 43 274 | 10,2 | 21,7 | 16,1 | 174,0 |
| 24 343 | 30 150 | 49 288 | 59 806 | 40 724 | 8,8 | 21,0 | 11,0 | 172,1 |
| 21 879 | 25 481 | 40 878 | 46 504 | 33 434 | 8,7 | 19,8 | 10,1 | 174,8 |
| 24 104 | 29 885 | 49 911 | 59 806 | 40 496 | 7,7 | 21,2 | 11,0 | 172,5 |
| 36 073 | 39 876 | 57 092 | 70 815 | 48 900 | 13,2 | 22,1 | 11,5 | 169,0 |
| 21 365 | 24 101 | 31 709 | 34 920 | 28 296 | 7,8 | 20,6 | 10,4 | 174,9 |
| 21 237 | 25 717 | 40 657 | 49 103 | 33 824 | 9,3 | 21,3 | 10,3 | 174,4 |
| 24 983 | 29 155 | 46 341 | 54 303 | 39 351 | 14,4 | 18,4 | 10,5 | 174,5 |
| 21 018 | 23 866 | 36 401 | 45 827 | 31 496 | 7,6 | 12,0 | 11,1 | 177,9 |
| 19 969 | 22 552 | 29 310 | 32 784 | 26 401 | 5,8 | 10,3 | 10,4 | 174,2 |
| 20 496 | 23 425 | 32 120 | 37 507 | 28 374 | 8,0 | 11,8 | 10,8 | 175,4 |
| 24 926 | 28 870 | 50 930 | 64 775 | 42 225 | 7,1 | 13,7 | 9,2 | 193,0 |
| 24 878 | 28 854 | 52 095 | 66 544 | 43 324 | 7,1 | 14,3 | 9,3 | 193,5 |
| 32 421 | 41 986 | 72 014 | 90 189 | 58 792 | 10,9 | 15,4 | 9,3 | 192,0 |
| 35 656 | 44 286 | 71 267 | 88 127 | 59 876 | 9,1 | 16,2 | 9,3 | 191,0 |
| 42 008 | 53 192 | 84 729 | 98 534 | 69 715 | 11,8 | 15,4 | 8,8 | 200,0 |
| 26 067 | 30 465 | 45 876 | 56 042 | 39 598 | 9,7 | 12,5 | 9,3 | 193,2 |
| 24 067 | 26 854 | 34 918 | 39 967 | 31 409 | 5,7 | 13,8 | 10,6 | 176,1 |
| 25 470 | 28 294 | 36 014 | 42 033 | 32 946 | 7,5 | 14,1 | 11,2 | 177,3 |
| 24 721 | 28 036 | 36 749 | 40 910 | 32 770 | 5,0 | 15,1 | 10,2 | 178,4 |
| 23 033 | 25 322 | 30 986 | 34 238 | 28 383 | 4,3 | 11,4 | 10,6 | 170,5 |
| 23 807 | 26 130 | 31 420 | 36 470 | 29 901 | 2,4 | 15,6 | 11,4 | 168,8 |
| 22 648 | 23 977 | 28 553 | 31 544 | 26 730 | 4,5 | 7,1 | 17,0 | 173,8 |
| 23 706 | 25 367 | 29 603 | 32 412 | 27 879 | 4,5 | 7,8 | 17,1 | 173,7 |
| 21 999 | 22 930 | 25 707 | 27 921 | 24 695 | 4,3 | 5,2 | 17,3 | 173,8 |
| 23 003 | 24 440 | 28 378 | 30 806 | 26 806 | 4,2 | 6,6 | 17,0 | 173,5 |
| 23 322 | 25 014 | 29 242 | 31 861 | 27 512 | 4,3 | 7,9 | 17,1 | 173,5 |
| 22 818 | 24 133 | 27 678 | 29 584 | 26 221 | 4,2 | 5,5 | 17,0 | 173,5 |
| 23 193 | 24 484 | 27 548 | 29 147 | 26 223 | 4,1 | 5,0 | 16,9 | 173,4 |
| 20 397 | 21 448 | 23 845 | 25 603 | 22 789 | 4,3 | 2,6 | 16,0 | 173,7 |
| 22 316 | 23 560 | 27 301 | 29 383 | 25 786 | 4,0 | 4,1 | 16,8 | 173,3 |
| 19 270 | 21 516 | 25 577 | 29 015 | 23 860 | 4,1 | 5,8 | 16,4 | 173,8 |
| 23 566 | 25 553 | 30 962 | 33 846 | 28 685 | 4,5 | 10,1 | 16,2 | 174,4 |
| 18 890 | 21 165 | 24 382 | 26 557 | 22 880 | 3,8 | 4,6 | 16,7 | 173,6 |
| 20 718 | 22 098 | 26 303 | 29 654 | 24 709 | 5,4 | 6,8 | 15,6 | 174,6 |
| 20 903 | 24 006 | 33 822 | 41 063 | 29 944 | 9,5 | 14,4 | 10,4 | 174,7 |
| 20 459 | 23 334 | 30 907 | 37 582 | 28 323 | 8,0 | 14,1 | 10,1 | 174,8 |
| 19 770 | 22 740 | 31 543 | 35 172 | 27 738 | 6,4 | 14,6 | 12,3 | 174,2 |
| 21 227 | 25 055 | 37 645 | 44 123 | 32 514 | 8,6 | 15,8 | 10,4 | 174,5 |
| 22 997 | 26 685 | 37 463 | 44 877 | 33 299 | 13,9 | 13,7 | 10,5 | 174,1 |
| 20 031 | 23 427 | 35 186 | 41 322 | 29 980 | 9,3 | 15,3 | 10,6 | 174,3 |

Hrubý měsíční plat podle podskupin a kategorií zaměstnání CZ-ISCO

| podskupina zaměstnání / kategorie zaměstnání CZ-ISCO | počet zaměstnanců | hrubý měsíční plat |
|--|----------------------|-----------------------|
| | tis. osob | medián Kč/měs |
| 24227 Specialisté v oblasti správy školství, kultury a zdravotnictví | 1,6 | 29 941 |
| 2522 Systémoví administrátoři, správci počítačových sítí | 1,6 | 27 430 |
| 2612 Soudci a příbuzní pracovníci | 1,4 | 24 048 |
| 2619 Podnikoví právníci, právníci legislativci, ostatní specialisté v oblasti práva | 2,6 | 29 860 |
| 2621 Specialisté archiváři, kurátoři a správci památkových objektů | 1,9 | 21 938 |
| 2634 Psychologové | 1,2 | 27 303 |
| 2635 Specialisté v oblasti sociální práce | 2,8 | 24 560 |
| 26351 Sociální pracovníci specialisté v oblasti veřejné správy | 1,2 | 26 186 |
| 2652 Hudebníci, zpěváci a skladatelé | 1,8 | 21 711 |
| 3112 Stavební technici | 2,4 | 26 205 |
| 31124 Stavební technici přípravy a realizace investic, inženýringu | 1,0 | 26 793 |
| 3118 Technici kartografové, zeměměřiči a pracovníci v příbuzných oborech | 3,6 | 20 555 |
| 3119 Technici v ostatních oborech (textilní, kožed'elný, polygrafický, dřevařský apod.) | 3,4 | 23 044 |
| 31194 Technici přípravy a realizace investic, inženýringu v ostatních průmyslových oborech | 1,0 | 23 524 |
| 31198 Technici bezpečnosti práce, ochrany zdraví, racionalizace výroby, ergonomických studií | 1,5 | 22 474 |
| 3211 Technici a asistenti pro obsluhu lékařských zařízení | 1,6 | 29 630 |
| 32112 Radiologičtí asistenti | 1,3 | 30 144 |
| 3212 Odborní laboranti a laboratorní asistenti v oblasti zdravotnictví | 3,5 | 25 596 |
| 32121 Zdravotní laboranti | 3,4 | 25 639 |
| 3221 Všeobecné sestry bez specializace | 18,5 | 26 727 |
| 32211 Všeobecné sestry s osvědčením | 17,7 | 26 817 |
| 3255 Odborní pracovníci v oblasti rehabilitace | 1,3 | 23 073 |
| 3256 Zdravotničtí asistenti (praktické sestry) | 1,1 | 20 963 |
| 3258 Zdravotničtí záchranáři | 1,2 | 31 600 |
| 3313 Odborní pracovníci v oblasti účetnictví, ekonomiky a personalistiky | 16,3 | 24 068 |
| 33131 Odborní účetní všeobecní | 6,8 | 23 158 |
| 33132 Odborní účetní mzdoví | 1,9 | 24 586 |
| 33133 Odborní účetní finanční a investiční | 1,9 | 24 344 |
| 3333 Odborní pracovníci úřadů práce | 2,1 | 21 492 |
| 3341 Vedoucí v oblasti administrativních agend | 3,3 | 32 700 |
| 33411 Vedoucí všeobecných administrativních pracovníků | 1,2 | 23 364 |
| 3342 Odborní administrativní pracovníci v právní oblasti | 2,8 | 21 979 |
| 3343 Odborní pracovníci v administrativě a správě organizace | 27,7 | 24 022 |
| 33431 Odborní asistenti v administrativě | 8,0 | 22 539 |
| 33432 Odborní pracovníci hospodářské správy | 4,7 | 23 739 |
| 33433 Odborní pracovníci organizace a řízení | 2,1 | 25 561 |
| 33436 Odborní pracovníci vnitřních věcí státu a konzulárních služeb | 3,3 | 26 200 |
| 33437 Odborní pracovníci v oblasti správy školství, kultury a zdravotnictví | 2,3 | 23 783 |
| 3351 Pracovníci Celní správy ČR | 3,3 | 32 416 |
| 3352 Pracovníci veřejné správy v oblasti daní | 11,2 | 23 572 |
| 3353 Pracovníci veřejné správy v oblasti sociálních a jiných dávek | 6,2 | 21 131 |
| 3354 Pracovníci veřejné správy vydávající různá povolení | 1,5 | 24 829 |
| 3355 Policejní inspektoři, komisaři a radové Policie ČR | 35,3 | 31 296 |

Hrubý měsíční plat podle podskupin a kategorií zaměstnání CZ-ISCO

| diferenciace hrubého měsíčního platu | | | | hrubý měsíční plat | | | | placená doba |
|--------------------------------------|------------|------------|----------|--------------------|--------|--------|-----------|--------------|
| 1. decil | 1. kvartil | 3. kvartil | 9. decil | průměr | z toho | | | |
| Kč/měs | Kč/měs | Kč/měs | Kč/měs | | Kč/měs | odměny | příplatky | náhrady |
| | | | | | % | % | % | |
| 19 084 | 23 274 | 36 513 | 43 749 | 30 959 | 11,1 | 14,0 | 10,6 | 175,3 |
| 21 058 | 23 934 | 32 007 | 38 750 | 28 866 | 7,9 | 15,0 | 10,9 | 175,1 |
| 19 629 | 21 487 | 26 829 | 29 874 | 24 786 | 7,0 | 5,9 | 10,9 | 174,2 |
| 21 742 | 25 119 | 36 950 | 45 212 | 32 135 | 9,7 | 14,4 | 10,9 | 174,7 |
| 17 057 | 19 350 | 25 617 | 30 433 | 23 300 | 5,9 | 9,5 | 10,1 | 174,4 |
| 22 335 | 24 385 | 31 817 | 36 224 | 28 651 | 4,4 | 10,3 | 13,5 | 175,1 |
| 17 260 | 20 441 | 28 269 | 32 245 | 24 921 | 5,9 | 13,9 | 11,0 | 174,1 |
| 20 513 | 23 395 | 29 768 | 34 126 | 27 132 | 6,6 | 14,3 | 11,3 | 175,2 |
| 17 789 | 19 551 | 24 617 | 31 944 | 23 431 | 2,0 | 9,8 | 9,7 | 174,7 |
| 20 195 | 23 159 | 29 631 | 33 947 | 26 875 | 7,7 | 13,9 | 10,5 | 174,6 |
| 21 067 | 23 542 | 30 397 | 34 822 | 27 630 | 9,0 | 14,0 | 10,4 | 174,5 |
| 16 667 | 18 445 | 22 830 | 25 276 | 20 841 | 7,6 | 3,1 | 10,5 | 174,1 |
| 17 752 | 19 853 | 26 304 | 30 398 | 23 789 | 5,5 | 13,3 | 10,1 | 174,3 |
| 17 193 | 19 899 | 26 850 | 31 346 | 24 067 | 5,8 | 13,8 | 10,1 | 175,1 |
| 17 935 | 19 725 | 25 175 | 27 650 | 22 687 | 3,9 | 11,9 | 10,2 | 172,5 |
| 21 669 | 24 995 | 35 510 | 42 242 | 31 077 | 8,1 | 13,0 | 10,9 | 186,2 |
| 22 467 | 25 473 | 36 721 | 43 035 | 31 734 | 8,0 | 13,2 | 10,9 | 187,5 |
| 19 740 | 22 168 | 30 013 | 35 093 | 26 767 | 5,3 | 10,1 | 11,3 | 183,4 |
| 19 836 | 22 190 | 30 072 | 35 202 | 26 828 | 5,3 | 10,1 | 11,3 | 183,5 |
| 21 615 | 23 908 | 29 878 | 33 468 | 27 248 | 4,2 | 11,9 | 10,6 | 173,2 |
| 21 703 | 23 997 | 29 973 | 33 592 | 27 353 | 4,2 | 11,9 | 10,6 | 173,1 |
| 18 463 | 20 670 | 25 829 | 28 535 | 23 368 | 4,7 | 5,8 | 10,9 | 175,8 |
| 16 539 | 18 634 | 23 333 | 25 614 | 21 068 | 3,6 | 11,5 | 10,1 | 172,8 |
| 24 923 | 28 116 | 35 484 | 38 479 | 32 042 | 2,9 | 18,0 | 9,2 | 174,4 |
| 18 816 | 21 129 | 27 706 | 32 001 | 24 997 | 8,0 | 11,9 | 10,3 | 174,7 |
| 18 337 | 20 502 | 26 631 | 30 440 | 23 953 | 7,8 | 10,5 | 10,1 | 174,5 |
| 19 893 | 21 905 | 27 704 | 32 038 | 25 407 | 8,2 | 12,2 | 10,5 | 175,2 |
| 18 883 | 21 248 | 27 814 | 31 653 | 25 016 | 7,7 | 12,1 | 10,3 | 174,7 |
| 17 769 | 19 537 | 23 213 | 25 379 | 21 660 | 5,8 | 10,1 | 10,7 | 175,2 |
| 19 661 | 23 509 | 42 188 | 55 097 | 35 175 | 12,1 | 18,7 | 10,8 | 174,9 |
| 17 531 | 20 207 | 30 484 | 39 849 | 26 948 | 10,1 | 13,6 | 10,5 | 174,3 |
| 16 795 | 19 327 | 25 051 | 28 522 | 22 676 | 6,4 | 8,3 | 11,2 | 174,5 |
| 18 049 | 20 609 | 28 420 | 34 085 | 25 337 | 7,4 | 12,7 | 10,8 | 174,4 |
| 17 215 | 19 402 | 26 580 | 31 527 | 23 726 | 7,9 | 12,3 | 10,6 | 174,6 |
| 18 545 | 20 901 | 27 245 | 31 688 | 24 555 | 6,9 | 13,1 | 10,7 | 174,6 |
| 18 750 | 21 474 | 31 227 | 38 203 | 27 357 | 7,5 | 15,9 | 10,9 | 174,4 |
| 18 526 | 21 754 | 33 221 | 39 808 | 28 077 | 6,6 | 12,3 | 11,9 | 172,6 |
| 17 807 | 20 650 | 27 834 | 32 819 | 24 741 | 8,4 | 11,0 | 10,2 | 174,7 |
| 25 744 | 29 288 | 35 675 | 39 994 | 32 792 | 7,5 | 13,4 | 13,0 | 164,4 |
| 19 358 | 21 429 | 25 896 | 28 295 | 23 856 | 1,1 | 12,2 | 10,2 | 174,1 |
| 17 115 | 19 149 | 23 560 | 27 052 | 21 825 | 5,9 | 9,5 | 11,0 | 175,9 |
| 20 134 | 22 176 | 27 966 | 30 798 | 25 286 | 5,6 | 11,7 | 10,9 | 175,4 |
| 23 462 | 26 915 | 36 537 | 42 334 | 32 395 | 2,4 | 16,4 | 13,3 | 167,2 |

Hrubý měsíční plat podle podskupin a kategorií zaměstnání CZ-ISCO

| podskupina zaměstnání / kategorie zaměstnání CZ-ISCO | počet zaměstnanců | hrubý měsíční plat |
|--|----------------------|-----------------------|
| | tis. osob | medián Kč/měs |
| 33551 Inspektoři Policie ČR | 19,3 | 27 733 |
| 33552 Vrchní inspektoři Policie ČR | 7,3 | 32 946 |
| 33553 Komisaři Policie ČR | 4,7 | 34 379 |
| 33554 Vrchní komisaři Policie ČR | 3,1 | 39 887 |
| 3359 Pracovníci veřejné správy v oblasti státních regulací jinde neuvedení | 0,9 | 30 764 |
| 3411 Odborní pracovníci v právní oblasti, bezpečnosti a v příbuzných oborech | 0,9 | 24 920 |
| 3412 Odborní pracovníci v oblasti sociální práce | 7,5 | 20 897 |
| 34121 Sociální pracovníci v oblasti veřejné správy | 1,9 | 25 096 |
| 34123 Sociální pracovníci v oblasti péče o zdravotně postižené | 1,4 | 17 901 |
| 34124 Sociální pracovníci v oblasti péče o seniory (kromě péče o zdravotně postižené) | 1,1 | 18 727 |
| 34127 Sociální pracovníci poradenství (včetně pedagogicko-psychologických poraden) | 1,0 | 21 706 |
| 3511 Technici provozu informačních a komunikačních technologií | 1,3 | 23 496 |
| 4110 Všeobecní administrativní pracovníci | 7,6 | 20 963 |
| 4120 Sekretáři (všeobecní) | 2,3 | 21 835 |
| 4131 Pracovníci pro zpracování textů, písaři | 2,5 | 15 902 |
| 41312 Písaři | 2,5 | 15 902 |
| 4132 Pracovníci pro zadávání dat | 0,3 | 18 898 |
| 4223 Operátoři telefonních panelů | 0,3 | 15 372 |
| 4224 Recepční v hotelích a dalších ubytovacích zařízeních | 0,2 | 17 580 |
| 4225 Pracovníci v informačních kancelářích | 0,4 | 20 139 |
| 4226 Recepční (kromě recepčních v hotelích a dalších ubytovacích zařízeních) | 0,3 | 16 136 |
| 4311 Úředníci v oblasti účetnictví | 2,1 | 22 994 |
| 43111 Účetní všeobecní | 1,4 | 22 694 |
| 43112 Účetní finanční a investiční | 0,3 | 25 027 |
| 4312 Úředníci v oblasti statistiky, finančnictví a pojišťovnictví | 3,9 | 18 006 |
| 4313 Mzdoví účetní | 0,4 | 24 209 |
| 4321 Úředníci ve skladech | 0,9 | 17 681 |
| 4323 Pracovníci v dopravě a přepravě | 0,7 | 25 147 |
| 43232 Dopravní dispečeri | 0,2 | 24 383 |
| 43233 Provozní technici v dopravě | 0,3 | 26 357 |
| 4411 Knihovníci | 4,2 | 19 496 |
| 4412 Pracovníci poštovního provozu (kromě úředníků na přepážkách) | 0,3 | 17 638 |
| 4415 Pracovníci evidence dat a archivů | 1,8 | 19 844 |
| 4416 Personální referenti | 0,9 | 25 582 |
| 4419 Úředníci správy školství, kultury, zdravotnictví, vnitřních věcí státu a ostatní úředníci | 9,2 | 26 040 |
| 44191 Úředníci všeobecné správy vnitřních věcí státu | 1,7 | 25 296 |
| 44192 Úředníci zahraničních vztahů | 0,7 | 33 459 |
| 44193 Úředníci v oblasti správy školství, kultury a zdravotnictví | 0,9 | 21 046 |
| 44194 Úředníci v oblasti správy průmyslu a dopravy | 0,3 | 26 012 |
| 5120 Kuchaři (kromě šéfkuchařů), pomocní kuchaři | 21,5 | 14 101 |
| 51201 Kuchaři (kromě šéfkuchařů) | 16,9 | 14 363 |
| 51203 Pomocní kuchaři | 4,5 | 12 992 |
| 5151 Provozní pracovníci stravovacích, ubytovacích a dalších zařízení | 4,4 | 19 433 |

Hrubý měsíční plat podle podskupin a kategorií zaměstnání CZ-ISCO

| diferenciace hrubého měsíčního platu | | | | hrubý měsíční plat | | | | placená doba |
|--------------------------------------|------------|------------|----------|--------------------|--------|--------|-----------|--------------|
| 1. decil | 1. kvartil | 3. kvartil | 9. decil | průměr | z toho | | | |
| Kč/měs | Kč/měs | Kč/měs | Kč/měs | | Kč/měs | odměny | příplatky | náhrady |
| | | | | | % | % | % | |
| 22 517 | 24 379 | 31 762 | 39 648 | 29 363 | 2,0 | 16,6 | 13,3 | 166,9 |
| 28 621 | 30 616 | 35 707 | 38 862 | 33 468 | 1,8 | 15,2 | 13,7 | 167,0 |
| 29 387 | 31 652 | 37 145 | 40 436 | 34 767 | 1,7 | 16,4 | 13,3 | 168,0 |
| 33 284 | 36 665 | 43 398 | 47 575 | 40 327 | 3,6 | 17,7 | 13,1 | 168,2 |
| 21 680 | 24 206 | 40 521 | 47 671 | 32 933 | 7,1 | 16,0 | 10,6 | 178,1 |
| 18 276 | 21 382 | 28 959 | 36 004 | 26 066 | 7,0 | 13,0 | 11,0 | 174,1 |
| 15 686 | 17 891 | 24 691 | 28 431 | 21 570 | 5,9 | 12,5 | 10,9 | 173,1 |
| 18 983 | 21 938 | 28 293 | 31 270 | 25 169 | 6,4 | 13,4 | 11,0 | 176,0 |
| 14 128 | 15 947 | 19 876 | 22 400 | 18 326 | 4,9 | 13,7 | 11,4 | 168,4 |
| 14 633 | 16 561 | 21 787 | 25 794 | 19 615 | 6,1 | 12,5 | 10,5 | 172,3 |
| 18 110 | 19 902 | 23 230 | 25 300 | 21 732 | 5,6 | 9,7 | 10,6 | 175,1 |
| 17 356 | 19 944 | 27 019 | 31 451 | 24 104 | 5,6 | 14,5 | 9,9 | 174,5 |
| 15 095 | 17 517 | 25 555 | 31 546 | 22 577 | 8,4 | 10,9 | 10,5 | 174,9 |
| 15 730 | 18 454 | 25 607 | 29 753 | 22 430 | 8,8 | 11,8 | 10,5 | 175,0 |
| 12 476 | 13 982 | 17 911 | 19 845 | 16 147 | 5,9 | 3,8 | 10,6 | 174,4 |
| 12 465 | 13 986 | 17 880 | 19 789 | 16 105 | 5,8 | 3,8 | 10,6 | 174,4 |
| 14 884 | 17 154 | 22 072 | 25 017 | 19 822 | 5,8 | 9,3 | 10,3 | 174,7 |
| 11 628 | 12 967 | 17 940 | 21 098 | 16 026 | 4,3 | 12,0 | 10,0 | 174,0 |
| 14 026 | 15 415 | 19 996 | 22 889 | 18 025 | 5,0 | 18,8 | 9,3 | 171,9 |
| 15 287 | 17 061 | 23 156 | 26 976 | 20 560 | 6,5 | 11,4 | 10,2 | 175,3 |
| 13 451 | 14 416 | 18 098 | 20 295 | 16 487 | 3,3 | 12,9 | 9,8 | 171,7 |
| 17 791 | 19 898 | 26 219 | 30 079 | 23 542 | 7,1 | 10,9 | 10,5 | 174,7 |
| 17 788 | 19 813 | 25 876 | 29 649 | 23 277 | 6,6 | 10,6 | 10,5 | 174,7 |
| 19 178 | 21 973 | 28 407 | 31 720 | 25 593 | 8,2 | 11,7 | 10,2 | 174,6 |
| 14 389 | 16 051 | 20 012 | 22 235 | 18 467 | 4,0 | 6,1 | 12,0 | 174,2 |
| 19 086 | 21 402 | 27 053 | 30 896 | 24 678 | 7,7 | 11,2 | 11,0 | 174,7 |
| 14 359 | 16 046 | 20 003 | 22 592 | 18 179 | 5,7 | 10,8 | 10,3 | 175,3 |
| 19 556 | 22 371 | 29 677 | 34 060 | 26 132 | 6,4 | 18,0 | 10,1 | 177,4 |
| 19 594 | 22 060 | 26 598 | 31 461 | 24 769 | 4,0 | 16,6 | 10,0 | 180,4 |
| 19 786 | 22 491 | 30 623 | 34 481 | 26 897 | 8,1 | 19,5 | 10,0 | 176,2 |
| 15 573 | 17 307 | 22 093 | 25 569 | 20 333 | 5,7 | 8,4 | 10,2 | 174,7 |
| 13 822 | 15 493 | 20 776 | 24 697 | 18 556 | 7,6 | 8,5 | 10,5 | 174,5 |
| 14 860 | 16 848 | 23 233 | 26 631 | 20 428 | 6,2 | 8,9 | 10,7 | 174,6 |
| 18 855 | 21 726 | 29 380 | 35 421 | 26 791 | 10,0 | 13,6 | 10,4 | 175,1 |
| 19 169 | 22 366 | 30 824 | 37 334 | 27 602 | 9,0 | 12,8 | 10,7 | 175,2 |
| 19 604 | 22 021 | 28 504 | 32 135 | 25 669 | 7,9 | 12,4 | 10,8 | 174,9 |
| 21 983 | 27 243 | 40 705 | 47 142 | 34 326 | 9,3 | 15,6 | 11,4 | 175,6 |
| 15 716 | 17 819 | 25 817 | 30 559 | 22 310 | 8,6 | 10,1 | 10,1 | 174,6 |
| 20 648 | 23 248 | 29 013 | 32 388 | 26 430 | 6,7 | 12,0 | 10,8 | 175,0 |
| 11 741 | 12 760 | 15 856 | 18 029 | 14 594 | 5,6 | 5,9 | 9,9 | 174,5 |
| 12 056 | 13 031 | 16 127 | 18 305 | 14 880 | 5,7 | 5,8 | 9,9 | 174,5 |
| 11 061 | 11 842 | 14 570 | 16 426 | 13 446 | 5,2 | 5,8 | 10,0 | 174,7 |
| 12 796 | 16 719 | 21 730 | 24 317 | 19 264 | 6,5 | 10,7 | 9,9 | 174,8 |

Hrubý měsíční plat podle podskupin a kategorií zaměstnání CZ-ISCO

| podskupina zaměstnání / kategorie zaměstnání CZ-ISCO | počet zaměstnanců | hrubý měsíční plat |
|---|----------------------|-----------------------|
| | tis. osob | medián Kč/měs |
| 51511 Provozní pracovníci školních jídelen a menz | 3,1 | 19 243 |
| 51512 Provozní pracovníci pohostinství, ubytování, stravování (kr.školních jídelen, menz) | 0,8 | 20 320 |
| 5153 Správci objektů | 10,1 | 15 016 |
| 5164 Chovatelé a ošetřovatelé zvířat v zařízeních určených pro chov a příbuzní pracovníci | 0,7 | 19 073 |
| 51641 Chovatelé a ošetřovatelé zvířat v zoo | 0,5 | 18 971 |
| 5230 Pokladníci a prodavači vstupenek a jízdenek | 1,0 | 18 793 |
| 52302 Pokladníci v organizacích | 0,7 | 19 574 |
| 5312 Asistenti pedagogů | 3,2 | 17 506 |
| 53121 Asistenti učitelů | 0,9 | 16 551 |
| 53122 Asistenti vychovatelů | 2,3 | 17 864 |
| 5321 Ošetřovatelé a příbuzní pracovníci ve zdravotnických a sociálních zařízeních | 11,9 | 17 107 |
| 53211 Ošetřovatelé ve zdravotnických a sociálních zařízeních | 1,7 | 18 316 |
| 53212 Pracovníci v přímé obslužné péči | 9,2 | 16 970 |
| 5322 Ošetřovatelé a příbuzní pracovníci v oblasti domácí péče a terénních sociálních služeb | 1,9 | 16 287 |
| 53221 Ošetřovatelé v oblasti domácí péče a terénních sociálních služeb | 0,6 | 16 259 |
| 53222 Pečovatelé v oblasti domácí péče a terénních sociálních služeb | 1,1 | 16 287 |
| 5329 Pracovníci osobní péče ve zdravotní a sociální oblasti jinde neuvedení | 10,9 | 17 935 |
| 53295 Sanitáři | 8,7 | 17 602 |
| 53296 Řidiči vozidel zdravotnické záchranné služby | 0,9 | 26 966 |
| 5411 Příslušníci HZS ČR a hasiči ostatních jednotek požární ochrany | 5,6 | 30 300 |
| 54111 Příslušníci v jednotkách požární ochrany HZS ČR | 3,5 | 29 707 |
| 5412 Policisté | 5,6 | 28 363 |
| 54125 Strážníci | 5,6 | 28 363 |
| 5414 Pracovníci ostrahy a bezpečnostních agentur | 2,5 | 14 551 |
| 54141 Vrátní | 1,8 | 14 173 |
| 54142 Pracovníci ostrahy, strážní | 0,5 | 16 219 |
| 6111 Pěstitelé zemědělských plodin | 0,1 | 14 155 |
| 6113 Zahradníci a pěstitelé v zahradnických školkách | 1,0 | 16 296 |
| 61131 Zahradníci pro pěstování zahradních rostlin | 0,7 | 16 241 |
| 61132 Zahradníci krajináři | 0,1 | 17 802 |
| 61136 Zahradníci travnatých ploch, greenkeepři | 0,1 | 15 834 |
| 6210 Kvalifikovaní pracovníci v lesnictví a příbuzných oblastech | 0,2 | 18 648 |
| 62101 Kvalifikovaní pracovníci pro pěstění a ošetřování lesa | 0,2 | 19 070 |
| 62102 Kvalifikovaní pracovníci pro těžbu dřeva | 0,0 | 18 125 |
| 7112 Zedníci, kamnáři, dlaždiči a montéři suchých staveb | 0,6 | 18 544 |
| 71121 Zedníci (kromě zedníků ohnivzdorného zdiva) | 0,5 | 18 544 |
| 7115 Tesaři a stavební truhláři | 0,1 | 17 943 |
| 71151 Tesaři | 0,1 | 17 773 |
| 7119 Ostatní řemeslníci a kvalifikovaní pracovníci hlavní stavební výroby | 1,0 | 18 676 |
| 71191 Stavební údržbáři budov | 0,2 | 19 674 |
| 71194 Stavební montéři (kromě montérů suchých staveb) | 0,4 | 17 316 |
| 71195 Kvalifikovaní stavební dělníci hlavní stavební výroby | 0,4 | 20 052 |
| 7126 Instalatéři, potrubáři, stavební zámečníci a stavební klempíři | 0,5 | 19 554 |

Hrubý měsíční plat podle podskupin a kategorií zaměstnání CZ-ISCO

| diferenciace hrubého měsíčního platu | | | | hrubý měsíční plat | | | | placená doba |
|--------------------------------------|------------|------------|----------|--------------------|--------|--------|-----------|--------------|
| 1. decil | 1. kvartil | 3. kvartil | 9. decil | průměr | z toho | | | |
| Kč/měs | Kč/měs | Kč/měs | Kč/měs | | Kč/měs | odměny | příplatky | náhrady |
| | | | | | % | % | % | |
| 12 493 | 16 558 | 21 360 | 23 637 | 18 911 | 7,0 | 9,5 | 9,8 | 174,2 |
| 15 770 | 17 941 | 22 943 | 26 135 | 20 730 | 4,8 | 14,3 | 10,4 | 175,8 |
| 11 892 | 13 046 | 17 654 | 20 286 | 15 705 | 6,4 | 7,7 | 9,6 | 174,9 |
| 14 430 | 16 824 | 21 856 | 25 113 | 19 678 | 7,6 | 14,7 | 9,7 | 179,6 |
| 14 387 | 16 980 | 21 353 | 24 303 | 19 609 | 8,9 | 16,2 | 9,8 | 177,5 |
| 13 826 | 16 052 | 21 953 | 24 643 | 19 172 | 6,4 | 10,5 | 10,3 | 175,0 |
| 15 159 | 17 368 | 22 608 | 25 092 | 20 048 | 6,1 | 10,1 | 10,5 | 175,0 |
| 14 077 | 15 913 | 19 515 | 22 005 | 17 852 | 4,5 | 10,1 | 15,0 | 173,7 |
| 13 181 | 14 964 | 18 513 | 21 241 | 17 011 | 4,9 | 3,9 | 16,0 | 173,9 |
| 14 639 | 16 240 | 19 776 | 22 230 | 18 164 | 4,4 | 12,2 | 14,6 | 173,7 |
| 13 913 | 15 511 | 18 891 | 20 922 | 17 359 | 4,5 | 13,2 | 10,9 | 167,8 |
| 14 583 | 16 121 | 20 990 | 23 458 | 18 735 | 3,9 | 11,9 | 10,6 | 169,5 |
| 13 859 | 15 422 | 18 595 | 20 381 | 17 127 | 4,6 | 13,6 | 11,0 | 167,3 |
| 13 322 | 14 622 | 17 736 | 19 115 | 16 305 | 5,7 | 10,5 | 10,3 | 174,4 |
| 12 390 | 14 258 | 17 299 | 18 234 | 15 900 | 4,9 | 11,4 | 10,8 | 172,2 |
| 13 696 | 14 825 | 18 003 | 19 303 | 16 451 | 5,5 | 10,3 | 10,0 | 175,8 |
| 13 798 | 15 642 | 21 286 | 25 369 | 18 829 | 3,9 | 12,7 | 10,3 | 174,7 |
| 13 697 | 15 435 | 20 515 | 23 472 | 18 174 | 4,0 | 11,6 | 10,4 | 175,6 |
| 23 278 | 25 067 | 28 987 | 30 943 | 27 160 | 2,8 | 19,3 | 9,1 | 174,5 |
| 24 258 | 26 695 | 34 901 | 39 890 | 31 531 | 4,0 | 19,7 | 9,9 | 165,7 |
| 24 262 | 26 427 | 33 791 | 37 798 | 30 413 | 3,3 | 22,0 | 9,0 | 164,4 |
| 22 153 | 25 161 | 32 130 | 36 626 | 28 947 | 4,8 | 26,9 | 11,0 | 172,3 |
| 22 292 | 25 208 | 32 130 | 36 580 | 28 983 | 4,9 | 26,9 | 11,0 | 172,3 |
| 11 319 | 12 743 | 16 998 | 20 427 | 15 374 | 3,5 | 14,5 | 9,7 | 173,8 |
| 11 235 | 12 447 | 16 245 | 18 340 | 14 706 | 3,4 | 13,5 | 9,6 | 173,2 |
| 11 847 | 13 695 | 19 545 | 23 061 | 17 133 | 4,2 | 17,1 | 9,8 | 176,0 |
| 10 488 | 11 903 | 14 937 | 15 550 | 13 812 | 8,3 | 4,4 | 9,6 | 176,4 |
| 12 745 | 14 289 | 18 897 | 21 890 | 17 021 | 8,2 | 9,9 | 9,8 | 177,1 |
| 12 813 | 14 432 | 18 860 | 22 200 | 17 143 | 7,9 | 9,8 | 9,7 | 177,0 |
| 13 726 | 15 176 | 20 513 | 23 509 | 18 011 | 8,7 | 9,9 | 10,8 | 184,7 |
| 10 797 | 12 006 | 17 627 | 19 906 | 15 193 | 10,0 | 8,8 | 10,4 | 175,0 |
| 11 657 | 14 998 | 22 386 | 24 559 | 18 681 | 10,1 | 8,5 | 9,9 | 176,1 |
| 11 824 | 15 955 | 22 629 | 24 601 | 19 069 | 10,2 | 7,6 | 10,6 | 176,3 |
| 10 837 | 12 860 | 21 455 | 23 540 | 17 430 | 10,1 | 12,1 | 7,3 | 175,9 |
| 14 696 | 16 695 | 20 584 | 22 630 | 18 696 | 5,4 | 11,4 | 10,1 | 176,3 |
| 14 680 | 16 695 | 20 584 | 22 819 | 18 692 | 5,3 | 11,4 | 10,2 | 176,3 |
| 14 950 | 16 377 | 20 255 | 21 387 | 18 241 | 5,3 | 10,3 | 10,3 | 177,0 |
| 13 814 | 16 046 | 20 210 | 22 131 | 17 885 | 5,1 | 8,2 | 10,4 | 176,3 |
| 14 895 | 16 460 | 21 444 | 24 753 | 19 292 | 5,0 | 13,9 | 9,6 | 180,5 |
| 15 232 | 17 061 | 23 097 | 25 859 | 20 205 | 5,5 | 14,5 | 9,9 | 176,5 |
| 14 494 | 15 591 | 19 225 | 20 906 | 17 645 | 4,9 | 12,6 | 9,6 | 182,5 |
| 16 306 | 17 849 | 23 645 | 27 022 | 20 917 | 5,0 | 15,0 | 9,3 | 180,8 |
| 16 688 | 17 958 | 21 236 | 23 840 | 19 883 | 4,1 | 14,5 | 9,9 | 178,7 |

Hrubý měsíční plat podle podskupin a kategorií zaměstnání CZ-ISCO

| podskupina zaměstnání / kategorie zaměstnání CZ-ISCO | počet zaměstnanců | hrubý měsíční plat |
|---|----------------------|-----------------------|
| | tis. osob | medián Kč/měs |
| 71261 Stavební instalatéři | 0,2 | 19 531 |
| 71263 Instalatéři vodovodů | 0,1 | 19 484 |
| 71264 Instalatéři ústředního topení | 0,1 | 20 677 |
| 7131 Malíři (včetně stavebních lakýrníků a natěračů), tapetáři | 0,1 | 17 943 |
| 71311 Malíři interiérů | 0,1 | 17 825 |
| 7213 Pracovníci na zpracování plechu | 0,1 | 19 845 |
| 7222 Nástrojáři a příbuzní pracovníci | 1,7 | 18 979 |
| 72222 Zámečníci strojů | 0,1 | 19 295 |
| 72223 Provozní zámečníci, údržbáři | 1,6 | 18 946 |
| 7231 Mechanici a opraváři motorových vozidel | 0,8 | 20 125 |
| 72311 Mechanici a opraváři osobních automobilů | 0,3 | 19 405 |
| 72312 Mechanici a opraváři nákladních automobilů | 0,4 | 21 321 |
| 7233 Mechanici a opraváři zemědělských, průmyslových a jiných strojů a zařízení | 0,1 | 18 493 |
| 7311 Výrobci, mechanici a opraváři přesných přístrojů a zařízení | 0,1 | 20 593 |
| 7317 Tradiční zpracovatelé dřeva, proutí a příbuzných materiálů | 0,1 | 18 079 |
| 73172 Umělečtí truhláři a řezbáři | 0,1 | 18 261 |
| 7319 Pracovníci v oblasti uměleckých a tradičních řemesel jinde neuvedení | 0,1 | 18 268 |
| 73191 Pracovníci zhotovující umělecké výrobky z kovů | 0,0 | 18 268 |
| 7322 Tiskaři | 0,0 | 20 891 |
| 7323 Pracovníci konečné úpravy tisku a vazači knih | 0,1 | 17 752 |
| 7411 Stavební a provozní elektrikáři | 0,7 | 20 540 |
| 7412 Elektromechanici | 0,6 | 19 932 |
| 74121 Elektromechanici elektrických zařízení (kromě zařízení v dopravních prostředcích) | 0,2 | 20 086 |
| 74123 Provozní elektromechanici | 0,4 | 19 791 |
| 7413 Montéři a opraváři elektrických vedení | 0,0 | 21 540 |
| 7421 Mechanici a opraváři elektronických přístrojů | 0,1 | 24 457 |
| 7422 Mechanici a opraváři informačních a komunikačních technologií | 0,1 | 19 403 |
| 7522 Truhláři (kromě stavebních) a pracovníci v příbuzných oborech | 0,2 | 18 311 |
| 7531 Krejčí, kožešníci a kloboučníci | 0,4 | 16 824 |
| 75311 Krejčí | 0,4 | 16 871 |
| 7533 Švadleny, šišky, vyšivači a pracovníci v příbuzných oborech | 0,4 | 14 258 |
| 7534 Čalouníci a příbuzní pracovníci | 0,0 | 18 216 |
| 8157 Obsluha strojů v prádelnách a čistírnách | 1,5 | 13 778 |
| 8182 Obsluha parních turbin, kotlů a příbuzných zařízení | 0,7 | 19 091 |
| 81822 Obsluha kotlů na vytápění, ohříváčů a výměníků (kromě obsluhy kotlů lodí a lokomotiv) | 0,6 | 18 659 |
| 81825 Obsluha zařízení spaloven | 0,1 | 23 809 |
| 8189 Obsluha stacionárních strojů a zařízení jinde neuvedená | 0,4 | 20 082 |
| 81891 Obsluha zařízení ve vodárenství a vodohospodářství (včetně čistíren vody) | 0,3 | 20 003 |
| 8322 Řidiči osobních a malých dodávkových automobilů, taxikáři | 3,1 | 20 250 |
| 83221 Řidiči osobních a malých dodávkových automobilů (kr.taxi,dopravy nemoc., raněných) | 2,2 | 19 311 |
| 83223 Řidiči dopravy nemocných a raněných | 0,9 | 23 456 |
| 8331 Řidiči autobusů, trolejbusů a tramvají | 0,1 | 22 363 |
| 83312 Řidiči autobusů v dálkové přepravě osob | 0,1 | 22 886 |

Hrubý měsíční plat podle podskupin a kategorií zaměstnání CZ-ISCO

| diferenciace hrubého měsíčního platu | | | | hrubý měsíční plat | | | | placená doba |
|--------------------------------------|------------|------------|----------|--------------------|--------|--------|-----------|--------------|
| 1. decil | 1. kvartil | 3. kvartil | 9. decil | průměr | z toho | | | |
| Kč/měs | Kč/měs | Kč/měs | Kč/měs | | Kč/měs | odměny | příplatky | náhrady |
| | | | | | % | % | % | |
| 17 079 | 18 176 | 20 765 | 22 708 | 19 843 | 3,9 | 14,8 | 10,1 | 177,2 |
| 16 451 | 17 782 | 21 067 | 24 063 | 19 935 | 4,0 | 14,0 | 9,7 | 180,2 |
| 15 259 | 18 250 | 23 494 | 26 073 | 20 697 | 5,3 | 14,3 | 9,5 | 181,5 |
| 14 711 | 16 168 | 19 628 | 21 652 | 18 023 | 3,3 | 10,1 | 10,0 | 177,5 |
| 14 619 | 16 106 | 19 787 | 21 728 | 18 015 | 3,2 | 10,3 | 9,8 | 178,2 |
| 16 708 | 18 818 | 23 150 | 25 122 | 20 711 | 3,4 | 16,5 | 10,9 | 175,7 |
| 14 945 | 16 847 | 21 497 | 24 320 | 19 334 | 5,3 | 12,6 | 10,1 | 177,2 |
| 14 982 | 17 148 | 20 925 | 23 757 | 19 492 | 4,9 | 11,6 | 10,2 | 176,9 |
| 14 870 | 16 770 | 21 544 | 24 374 | 19 317 | 5,4 | 12,7 | 10,0 | 177,2 |
| 16 903 | 18 541 | 22 435 | 24 777 | 20 653 | 5,9 | 14,3 | 10,4 | 176,2 |
| 16 270 | 17 791 | 21 066 | 23 980 | 19 780 | 3,8 | 12,3 | 9,9 | 176,2 |
| 17 733 | 19 170 | 23 815 | 25 140 | 21 522 | 7,5 | 16,5 | 10,5 | 176,1 |
| 14 160 | 16 172 | 21 756 | 23 580 | 18 896 | 5,2 | 12,7 | 10,0 | 176,6 |
| 17 138 | 18 679 | 22 907 | 26 663 | 21 035 | 3,7 | 15,4 | 9,9 | 181,2 |
| 14 541 | 16 725 | 20 686 | 22 284 | 18 562 | 4,2 | 7,9 | 9,6 | 175,9 |
| 14 541 | 16 784 | 20 777 | 22 284 | 18 630 | 4,2 | 7,9 | 9,6 | 176,0 |
| 16 202 | 17 230 | 20 505 | 23 419 | 19 000 | 3,9 | 8,5 | 9,6 | 174,2 |
| 16 282 | 17 250 | 21 221 | 23 834 | 19 383 | 4,2 | 8,1 | 10,0 | 174,0 |
| 14 959 | 18 141 | 22 685 | 26 264 | 20 496 | 6,5 | 11,5 | 11,0 | 174,1 |
| 14 426 | 15 265 | 19 303 | 21 703 | 17 790 | 4,9 | 10,3 | 10,5 | 174,8 |
| 16 174 | 18 161 | 23 292 | 26 064 | 20 905 | 4,4 | 16,0 | 9,7 | 178,8 |
| 16 368 | 17 732 | 22 812 | 25 315 | 20 584 | 4,2 | 13,3 | 9,7 | 178,6 |
| 16 727 | 18 413 | 22 293 | 24 558 | 20 719 | 4,5 | 12,8 | 10,2 | 178,6 |
| 16 178 | 17 550 | 23 018 | 25 633 | 20 521 | 4,0 | 13,6 | 9,4 | 178,6 |
| 17 895 | 18 794 | 24 768 | 29 485 | 22 109 | 6,3 | 16,9 | 9,1 | 181,3 |
| 19 761 | 22 690 | 27 465 | 29 991 | 24 861 | 4,8 | 18,4 | 9,3 | 187,9 |
| 15 304 | 16 155 | 23 364 | 27 130 | 19 999 | 3,4 | 14,4 | 9,9 | 179,6 |
| 13 678 | 16 176 | 19 998 | 21 828 | 18 205 | 5,8 | 10,6 | 10,0 | 176,3 |
| 13 825 | 15 438 | 18 703 | 19 762 | 16 993 | 3,1 | 6,0 | 9,9 | 174,3 |
| 13 825 | 15 441 | 18 638 | 19 761 | 16 966 | 3,1 | 5,9 | 9,9 | 174,3 |
| 12 039 | 13 230 | 16 055 | 17 498 | 14 609 | 4,6 | 7,7 | 10,2 | 178,0 |
| 14 544 | 15 653 | 20 368 | 21 060 | 18 087 | 3,2 | 11,4 | 10,1 | 174,7 |
| 11 421 | 12 638 | 14 994 | 16 031 | 13 839 | 4,8 | 9,3 | 10,3 | 174,8 |
| 13 824 | 16 061 | 22 114 | 25 486 | 19 322 | 3,0 | 15,5 | 9,3 | 176,6 |
| 13 759 | 15 881 | 21 445 | 24 249 | 18 785 | 3,0 | 14,7 | 9,4 | 175,7 |
| 18 485 | 20 196 | 27 167 | 30 277 | 23 899 | 2,5 | 20,9 | 9,0 | 185,7 |
| 15 363 | 17 450 | 22 868 | 26 912 | 20 431 | 4,4 | 16,3 | 9,8 | 178,8 |
| 15 443 | 17 604 | 22 655 | 25 703 | 20 378 | 4,6 | 16,1 | 9,8 | 178,6 |
| 15 473 | 17 412 | 24 793 | 28 896 | 21 571 | 6,3 | 14,9 | 9,3 | 183,9 |
| 15 139 | 16 956 | 22 993 | 29 545 | 21 011 | 7,8 | 14,5 | 9,6 | 183,8 |
| 16 561 | 19 632 | 26 566 | 28 490 | 22 961 | 3,0 | 15,9 | 8,8 | 184,1 |
| 17 018 | 18 773 | 25 553 | 28 093 | 22 250 | 3,3 | 17,6 | 9,3 | 186,0 |
| 17 018 | 19 246 | 25 781 | 28 743 | 22 674 | 2,9 | 18,1 | 9,1 | 187,7 |

Hrubý měsíční plat podle podskupin a kategorií zaměstnání CZ-ISCO

| podskupina zaměstnání / kategorie zaměstnání CZ-ISCO | počet zaměstnanců | hrubý měsíční plat |
|--|----------------------|-----------------------|
| | tis. osob | medián Kč/měs |
| 8332 Řidiči nákladních automobilů, tahačů a speciálních vozidel | 4,6 | 22 176 |
| 83321 Řidiči nákladních automobilů (kromě tahačů) | 3,3 | 22 147 |
| 83323 Řidiči popelářských vozů | 0,1 | 20 606 |
| 83324 Řidiči silničních úklidových vozidel | 0,3 | 19 847 |
| 8341 Řidiči a obsluha zemědělských a lesnických strojů | 0,5 | 18 896 |
| 83411 Traktoristé a obsluha zemědělských strojů | 0,5 | 18 896 |
| 8342 Obsluha železničních, zemních a příbuzných strojů a zařízení | 0,1 | 21 102 |
| 83422 Obsluha zemních a příbuzných strojů | 0,1 | 21 102 |
| 8344 Obsluha vysokozdvíhových a jiných vozíků a skladníci | 0,4 | 17 641 |
| 83443 Skladníci, obsluha manipulačních vozíků | 0,4 | 17 641 |
| 9112 Uklízeči a pomocníci v hotelích, administrativních, průmyslových a jiných objektech | 25,1 | 11 969 |
| 91121 Uklízeči a pomocníci v administrativních objektech | 3,9 | 12 264 |
| 91122 Uklízeči a pomocníci ve zdravotnických a sociálních zařízeních | 5,1 | 13 008 |
| 91123 Uklízeči a pomocníci v ubytovacích a vzdělávacích zařízeních | 13,8 | 11 556 |
| 91127 Uklízeči prodejních prostor | 0,6 | 12 604 |
| 9121 Pracovníci pro ruční praní a žehlení | 0,6 | 13 141 |
| 9312 Figuranti, dělníci výkopových prací a dělníci v oblasti výstavby inženýrských děl | 0,2 | 17 015 |
| 9333 Pomocní manipulační pracovníci (kromě výroby) | 1,4 | 14 875 |
| 93331 Pomocní skladníci | 0,4 | 15 655 |
| 93332 Pomocní manipulační pracovníci v dopravě | 0,2 | 14 679 |
| 93333 Pomocní pracovníci obchodního provozu | 0,5 | 14 133 |
| 9412 Pomocníci v kuchyni | 0,9 | 12 576 |
| 9613 Uklízeči veřejných prostranství, čistíči kanalizací a příbuzní pracovníci | 7,4 | 11 709 |
| 96131 Uklízeči veřejných prostranství | 4,6 | 11 560 |
| 9622 Pomocní pracovníci údržby budov | 0,9 | 15 635 |

Hrubý měsíční plat podle podskupin a kategorií zaměstnání CZ-ISCO

| diferenciace hrubého měsíčního platu | | | | hrubý měsíční plat | | | | placená doba |
|--------------------------------------|------------|------------|----------|--------------------|--------|-------------|----------------|-----------------|
| 1. decil | 1. kvartil | 3. kvartil | 9. decil | průměr | z toho | | | |
| Kč/měs | Kč/měs | Kč/měs | Kč/měs | | Kč/měs | odměny % | příplatky % | náhrady % |
| 17 955 | 20 125 | 24 084 | 26 017 | 22 096 | 7,7 | 18,0 | 9,7 | 178,6 |
| 18 430 | 20 406 | 23 743 | 25 407 | 22 052 | 7,1 | 19,6 | 9,7 | 178,4 |
| 17 893 | 18 717 | 22 728 | 24 602 | 20 797 | 6,8 | 12,5 | 10,1 | 180,6 |
| 14 757 | 17 074 | 22 506 | 24 383 | 19 675 | 5,4 | 14,5 | 9,6 | 179,8 |
| 14 707 | 16 725 | 21 642 | 24 456 | 19 189 | 7,1 | 13,7 | 9,4 | 178,5 |
| 14 687 | 16 725 | 21 674 | 24 607 | 19 189 | 7,0 | 13,7 | 9,4 | 178,7 |
| 16 830 | 18 336 | 23 444 | 25 523 | 21 204 | 6,4 | 16,1 | 9,9 | 179,2 |
| 16 830 | 18 336 | 23 444 | 25 523 | 21 204 | 6,4 | 16,1 | 9,9 | 179,2 |
| 14 563 | 16 204 | 19 364 | 21 470 | 17 949 | 5,5 | 12,3 | 11,0 | 177,1 |
| 14 563 | 16 204 | 19 364 | 21 470 | 17 950 | 5,5 | 12,2 | 11,0 | 177,1 |
| 10 390 | 11 115 | 13 122 | 14 654 | 12 332 | 5,2 | 5,5 | 9,8 | 174,6 |
| 10 592 | 11 426 | 13 473 | 15 149 | 12 645 | 4,5 | 6,0 | 10,1 | 174,5 |
| 10 877 | 11 862 | 14 284 | 15 985 | 13 291 | 4,6 | 9,1 | 10,2 | 175,2 |
| 10 276 | 10 929 | 12 361 | 13 309 | 11 746 | 5,7 | 3,4 | 9,6 | 174,4 |
| 10 229 | 11 379 | 14 152 | 16 607 | 13 035 | 5,6 | 7,3 | 9,8 | 174,1 |
| 11 449 | 12 232 | 14 436 | 16 323 | 13 474 | 6,2 | 7,6 | 10,3 | 174,5 |
| 10 651 | 14 005 | 19 104 | 20 614 | 16 566 | 5,2 | 15,1 | 10,1 | 175,9 |
| 10 986 | 12 911 | 17 105 | 19 025 | 15 081 | 3,7 | 10,0 | 9,9 | 178,2 |
| 12 442 | 13 963 | 17 697 | 19 562 | 16 124 | 4,6 | 10,0 | 9,9 | 176,7 |
| 11 004 | 13 173 | 16 736 | 18 272 | 15 269 | 3,2 | 11,2 | 9,7 | 179,4 |
| 11 149 | 12 474 | 16 000 | 17 802 | 14 286 | 2,7 | 9,8 | 10,0 | 179,1 |
| 10 902 | 11 602 | 13 956 | 15 527 | 12 976 | 4,9 | 5,3 | 9,9 | 175,9 |
| 8 283 | 9 334 | 15 363 | 19 024 | 12 852 | 5,1 | 6,8 | 9,3 | 175,9 |
| 8 294 | 9 233 | 15 165 | 18 915 | 12 749 | 5,2 | 6,7 | 9,3 | 176,1 |
| 10 310 | 12 565 | 18 323 | 21 047 | 15 693 | 4,9 | 9,4 | 9,7 | 178,7 |

Základní informace o měsíční odpracované a neodpracované době

Průměrná měsíční odpracovaná doba 146,2 hod/měs

z toho přesčas 1,8 hod/měs

Diferenciace

1. decil - 10 % měsíčních odpracovaných dob menších než 132,9 hod/měs

1. kvartil - 25 % měsíčních odpracovaných dob menších než 140,7 hod/měs

Medián - 50 % měsíčních odpracovaných dob menších než 148,0 hod/měs

3. kvartil - 25 % měsíčních odpracovaných dob větších než 153,2 hod/měs

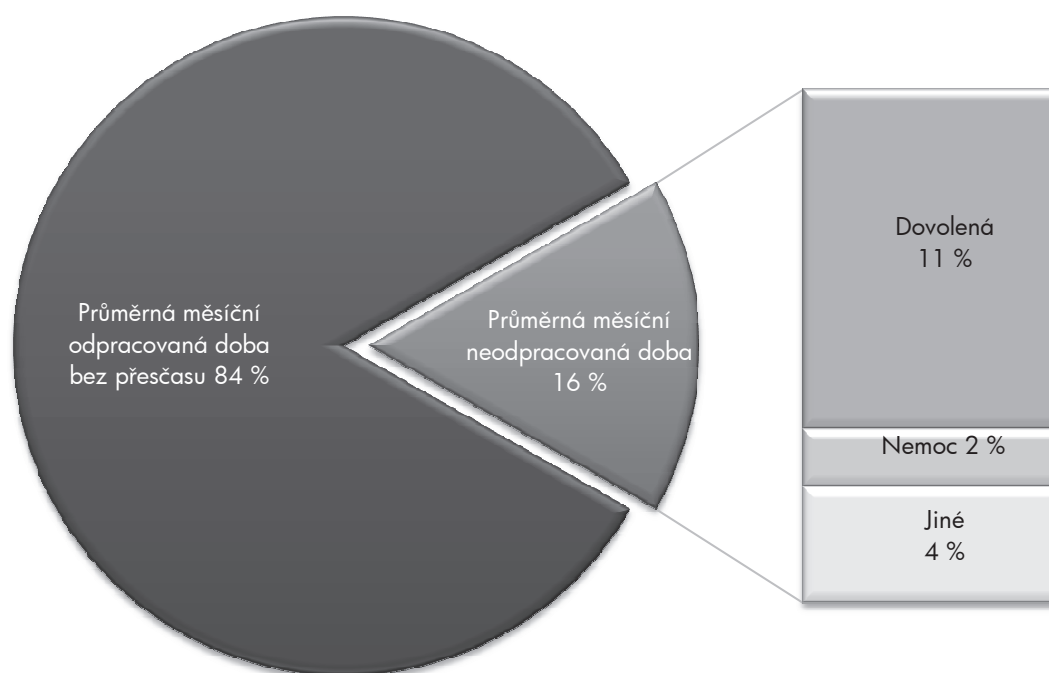
9. decil - 10 % měsíčních odpracovaných dob větších než 158,8 hod/měs

Průměrná měsíční neodpracovaná doba 28,4 hod/měs

z toho dovolená 18,8 hod/měs

z toho nemoc 3,2 hod/měs

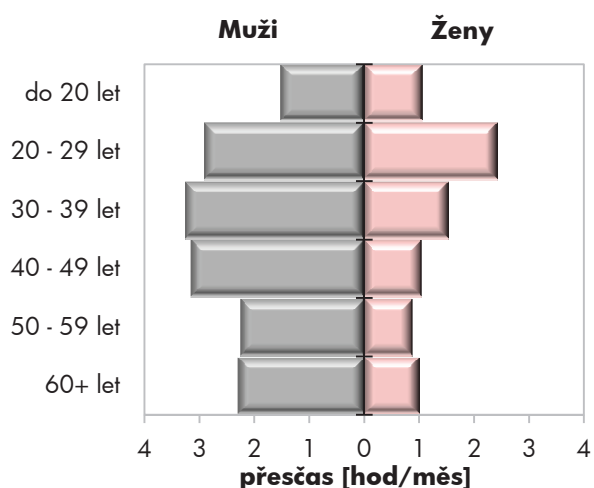
Struktura fondu pracovní doby



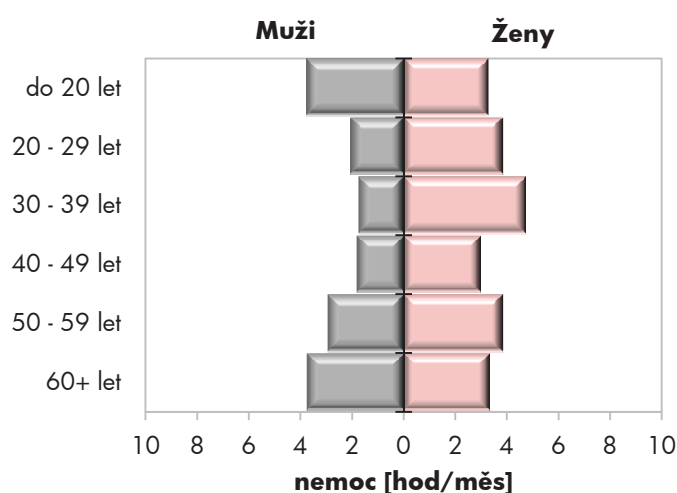
Měsíční odpracovaná a neodpracovaná doba podle pohlaví a věku

| pohlaví/ věková skupina | počet zaměst. tis. osob | odpracovaná doba | | neodpracovaná doba | | |
|----------------------------------|-------------------------------|-------------------|------------------------------|--------------------|---------------------|------------------|
| | | celkem hod/měs | z toho přesčas hod/měs | celkem hod/měs | z toho | |
| | | | | | dovolená hod/měs | nemoc hod/měs |
| CELKEM - platová sféra ČR | 633,5 | 146,2 | 1,8 | 28,4 | 18,8 | 3,2 |
| do 20 let | 0,3 | 156,6 | 1,3 | 19,6 | 10,6 | 3,5 |
| 20 - 29 let | 65,2 | 147,1 | 2,6 | 27,6 | 18,2 | 3,1 |
| 30 - 39 let | 148,9 | 145,6 | 2,2 | 29,3 | 18,7 | 3,5 |
| 40 - 49 let | 189,7 | 146,3 | 1,6 | 28,0 | 19,1 | 2,6 |
| 50 - 59 let | 188,3 | 145,8 | 1,2 | 28,6 | 19,1 | 3,6 |
| 60 a více let | 41,1 | 147,6 | 1,7 | 27,7 | 17,9 | 3,5 |
| MUŽI | 213,4 | 148,1 | 2,8 | 26,9 | 18,1 | 2,3 |
| do 20 let | 0,1 | 157,8 | 1,5 | 20,1 | 11,1 | 3,7 |
| 20 - 29 let | 26,0 | 148,7 | 2,9 | 25,6 | 17,6 | 2,0 |
| 30 - 39 let | 62,1 | 148,2 | 3,3 | 27,1 | 18,2 | 1,8 |
| 40 - 49 let | 53,3 | 148,1 | 3,1 | 26,6 | 18,1 | 1,8 |
| 50 - 59 let | 50,8 | 147,9 | 2,3 | 27,3 | 18,2 | 2,9 |
| 60 a více let | 20,9 | 147,9 | 2,3 | 27,9 | 18,0 | 3,7 |
| ŽENY | 420,1 | 145,1 | 1,2 | 29,2 | 19,2 | 3,7 |
| do 20 let | 0,2 | 155,5 | 1,1 | 19,3 | 10,2 | 3,2 |
| 20 - 29 let | 39,1 | 146,1 | 2,4 | 28,9 | 18,6 | 3,8 |
| 30 - 39 let | 86,7 | 143,8 | 1,5 | 30,9 | 19,0 | 4,7 |
| 40 - 49 let | 136,4 | 145,6 | 1,1 | 28,6 | 19,5 | 3,0 |
| 50 - 59 let | 137,5 | 145,0 | 0,9 | 29,1 | 19,4 | 3,8 |
| 60 a více let | 20,2 | 147,2 | 1,0 | 27,4 | 17,9 | 3,3 |

Přesčas podle pohlaví a věku



Nemoc podle pohlaví a věku



Měsíční odpracovaná a neodpracovaná doba podle vzdělání

| stupeň dosaženého vzdělání (KKOV) | | počet zaměst. tis. osob | odpracovaná doba | | neodpracovaná doba | | |
|-----------------------------------|---------|----------------------------|-------------------|---------------------------|--------------------|---------------------|------------------|
| | | | celkem hod/měs | z toho přesčas hod/měs | celkem hod/měs | z toho | |
| | | | | | | dovolená hod/měs | nemoc hod/měs |
| Základní a nedokončené | A-C | 24,1 | 148,3 | 1,7 | 26,5 | 16,0 | 5,5 |
| Střední bez maturity | D,E,H,J | 94,3 | 149,4 | 2,0 | 26,0 | 16,3 | 4,4 |
| Střední s maturitou | K-M | 252,1 | 146,6 | 1,7 | 27,4 | 18,1 | 3,2 |
| Vyšší odborné a bakalářské | N,R | 47,2 | 144,6 | 2,4 | 29,0 | 18,6 | 3,0 |
| Vysokoškolské | T,V | 185,3 | 144,6 | 1,8 | 30,8 | 21,0 | 2,4 |
| Neuvedeno | | 30,5 | 142,9 | 1,0 | 30,9 | 21,5 | 3,0 |
| CELKEM - platová sféra ČR | | 633,5 | 146,2 | 1,8 | 28,4 | 18,8 | 3,2 |

Měsíční odpracovaná a neodpracovaná doba podle krajů

| kraj NUTS3 | | počet zaměst. tis. osob | odpracovaná doba | | neodpracovaná doba | | |
|------------|--------------------|----------------------------|-------------------|---------------------------|--------------------|---------------------|------------------|
| | | | celkem hod/měs | z toho přesčas hod/měs | celkem hod/měs | z toho | |
| | | | | | | dovolená hod/měs | nemoc hod/měs |
| CZ010 | Hlavní město Praha | 125,3 | 147,0 | 2,7 | 28,6 | 17,7 | 3,5 |
| CZ020 | Středočeský | 53,3 | 145,7 | 1,2 | 28,4 | 19,6 | 3,0 |
| CZ031 | Jihočeský | 34,2 | 144,6 | 0,6 | 29,2 | 19,4 | 3,0 |
| CZ032 | Plzeňský | 34,1 | 145,6 | 1,8 | 28,4 | 19,1 | 3,5 |
| CZ041 | Karlovarský | 15,6 | 145,7 | 1,1 | 26,5 | 19,4 | 2,7 |
| CZ042 | Ústecký | 44,7 | 145,2 | 0,9 | 28,0 | 19,3 | 3,1 |
| CZ051 | Liberecký | 22,1 | 144,4 | 0,8 | 29,3 | 19,4 | 3,1 |
| CZ052 | Královéhradecký | 33,0 | 145,0 | 1,9 | 29,4 | 19,5 | 2,8 |
| CZ053 | Pardubický | 26,4 | 144,9 | 0,7 | 29,0 | 19,4 | 3,1 |
| CZ063 | Vysočina | 30,6 | 145,9 | 1,4 | 28,2 | 19,2 | 3,0 |
| CZ064 | Jihomoravský | 76,7 | 146,8 | 1,7 | 28,0 | 18,9 | 3,2 |
| CZ071 | Olomoucký | 39,9 | 146,7 | 1,6 | 28,8 | 19,4 | 3,0 |
| CZ072 | Zlínský | 26,8 | 144,2 | 0,5 | 29,9 | 18,7 | 3,6 |
| CZ080 | Moravskoslezský | 71,2 | 146,1 | 2,1 | 28,5 | 19,2 | 3,2 |

Měsíční odpracovaná a neodpracovaná doba podle státního občanství

| státní občanství | | počet zaměst. tis. osob | odpracovaná doba | | neodpracovaná doba | | |
|----------------------------------|-----------------|-----------------------------------|------------------|-------------------|---------------------|------------------|------------|
| | | | celkem | z toho přesčas | celkem | z toho | |
| | | hod/měs | hod/měs | hod/měs | dovolená hod/měs | nemoc hod/měs | |
| CZ | Česká republika | 628,3 | 146,1 | 1,7 | 28,5 | 18,8 | 3,2 |
| SK | Slovensko | 3,8 | 156,0 | 10,5 | 26,6 | 17,6 | 2,9 |
| UA | Ukrajina | 0,5 | 152,2 | 6,4 | 25,8 | 16,9 | 3,1 |
| PL | Polsko | 0,2 | 146,8 | 1,4 | 27,3 | 18,9 | 3,3 |
| RU | Ruská federace | 0,2 | 150,0 | 4,5 | 27,4 | 19,2 | 2,0 |
| BG | Bulharsko | 0,1 | 150,1 | 3,0 | 25,9 | 17,9 | 0,9 |
| | Ostatní | 0,6 | 149,5 | 4,6 | 28,3 | 18,9 | 2,5 |
| CELKEM - platová sféra ČR | | 633,5 | 146,2 | 1,8 | 28,4 | 18,8 | 3,2 |

Měsíční odpracovaná a neodpracovaná doba podle sekcí ekonomických činností CZ-NACE

| sekce CZ-NACE | | počet zaměst. tis. osob | odpracovaná doba | | neodpracovaná doba | | |
|----------------------------------|--|-----------------------------------|------------------|-------------------|---------------------|------------------|------------|
| | | | celkem | z toho přesčas | celkem | z toho | |
| | | hod/měs | hod/měs | hod/měs | dovolená hod/měs | nemoc hod/měs | |
| A | Zemědělství, lesnictví a rybníkářství | 0,6 | 152,7 | 8,1 | 30,7 | 15,3 | 9,0 |
| B | Těžba a dobývání | | | | | | |
| C | Zpracovatelský průmysl | | | | | | |
| D | Výroba a rozvod elektřiny, plynu, tepla | | | | | | |
| E | Zásobování vodou, činnosti s odpady | 3,7 | 153,0 | 4,0 | 25,6 | 15,4 | 5,2 |
| F | Stavebnictví | | | | | | |
| G | Obchod, opravy motorových vozidel | | | | | | |
| H | Doprava a skladování | 6,7 | 148,2 | 3,1 | 27,4 | 12,9 | 4,7 |
| I | Ubytování, stravování a pohostinství | 3,4 | 148,9 | 1,1 | 25,7 | 16,9 | 4,3 |
| J | Informační a komunikační činnosti | 0,2 | 161,5 | 1,2 | 23,1 | 16,6 | 0,9 |
| K | Peněžnictví a pojišťovnictví | | | | | | |
| L | Činnosti v oblasti nemovitostí | 1,1 | 152,2 | 0,9 | 22,7 | 13,0 | 3,1 |
| M | Profesní, vědecké a technické činnosti | 3,0 | 146,6 | 1,1 | 28,0 | 16,4 | 2,4 |
| N | Administrativní a podpůrné činnosti | 0,2 | 152,1 | 6,0 | 30,1 | 15,4 | 8,4 |
| O | Veřejná správa, obrana, sociální zabezp. | 261,1 | 146,5 | 1,2 | 27,5 | 16,9 | 3,4 |
| P | Vzdělávání | 191,0 | 141,7 | 0,2 | 32,1 | 23,3 | 2,6 |
| Q | Zdravotní a sociální péče | 137,3 | 150,5 | 5,1 | 25,9 | 17,3 | 3,4 |
| R | Kulturní, zábavní a rekreační činnosti | 24,0 | 150,5 | 1,0 | 24,7 | 15,6 | 3,2 |
| S | Ostatní činnosti | 1,2 | 149,3 | 1,3 | 25,9 | 19,5 | 2,5 |
| CELKEM - platová sféra ČR | | 633,5 | 146,2 | 1,8 | 28,4 | 18,8 | 3,2 |

**Měsíční odpracovaná a neodpracovaná doba
podle hlavních tříd a tříd zaměstnání CZ-ISCO**

| hlavní třída / třída zaměstnání CZ-ISCO | | počet zaměst. tis. osob | odpracovaná doba | | neodpracovaná doba | | |
|--|--|-------------------------------|-------------------|------------------------------|--------------------|---------------------|------------------|
| | | | celkem hod/měs | z toho přesčas hod/měs | celkem hod/měs | z toho | |
| | | | | | | dovolená hod/měs | nemoc hod/měs |
| D | Manuální pracovníci | 124,9 | 149,2 | 2,2 | 25,5 | 15,7 | 4,5 |
| T | Nemanuální pracovníci | 508,6 | 145,4 | 1,7 | 29,2 | 19,6 | 2,9 |
| 0 | Zaměstnanci v ozbrojených silách | 20,4 | 155,6 | 1,1 | 30,8 | 18,8 | 0,9 |
| 01 | Generálové a důstojníci v ozbrojených silách | 6,2 | 155,2 | 1,2 | 31,2 | 18,6 | 0,6 |
| 02 | Poddůstojníci v ozbrojených silách | 6,5 | 156,2 | 0,8 | 30,0 | 19,0 | 1,3 |
| 03 | Ostatní zaměstnanci v ozbrojených silách | 7,7 | 155,4 | 1,2 | 31,1 | 18,9 | 0,7 |
| 1 | Řídící pracovníci | 32,4 | 146,0 | 0,7 | 28,2 | 20,5 | 1,5 |
| 11 | Nejvyšší státní úředníci, nejvyšší představitelé společností | 4,3 | 148,9 | 0,5 | 25,1 | 17,2 | 1,5 |
| 12 | Řídící prac.správy podniku, obchod., admin. a pod. činností | 5,1 | 149,7 | 0,4 | 25,0 | 16,2 | 2,0 |
| 13 | Řídící pracovníci výroby, IT, vzdělávání a příbuzných oborů | 21,8 | 144,3 | 0,9 | 29,9 | 22,4 | 1,4 |
| 14 | Řídící prac.ubyt.,strav.služeb,obchodu,ost.řídící pracovníci | 0,9 | 151,4 | 0,5 | 23,2 | 16,6 | 1,6 |
| 2 | Specialisté | 211,6 | 143,5 | 1,7 | 31,8 | 22,3 | 2,6 |
| 21 | Specialisté v oblasti vědy a techniky | 10,6 | 146,5 | 0,8 | 28,7 | 15,9 | 3,0 |
| 22 | Specialisté v oblasti zdravotnictví | 30,4 | 157,1 | 10,6 | 25,8 | 17,5 | 2,5 |
| 23 | Specialisté v oblasti výchovy a vzdělávání | 128,5 | 138,5 | 0,2 | 35,1 | 26,0 | 2,4 |
| 24 | Specialisté v obchodní sféře a veřejné správě | 22,7 | 148,0 | 0,3 | 26,6 | 16,0 | 3,2 |
| 25 | Specialisté v oblasti ICT | 3,9 | 149,1 | 0,7 | 26,1 | 16,2 | 2,2 |
| 26 | Specialisté obl. právní, sociální, kulturní a příbuz.oblastí | 15,4 | 147,3 | 0,2 | 27,2 | 16,9 | 3,3 |
| 3 | Techničtí a odborní pracovníci | 175,1 | 146,5 | 2,2 | 26,6 | 17,1 | 3,4 |
| 31 | Techničtí a odborní pracovníci v oblasti vědy a techniky | 13,4 | 147,7 | 0,8 | 26,8 | 16,3 | 3,7 |
| 32 | Odborní pracovníci v oblasti zdravotnictví | 31,2 | 149,3 | 5,9 | 26,0 | 17,2 | 3,3 |
| 33 | Odborní pracovníci v obchodní sféře a veřejné správě | 116,2 | 145,4 | 1,5 | 26,7 | 17,3 | 3,3 |
| 34 | Odborní pracovníci v obl.práva,kultury,sportu,příbuz.oborech | 11,1 | 147,5 | 0,7 | 26,1 | 16,7 | 3,9 |
| 35 | Technici v oblasti ICT | 3,2 | 149,8 | 1,3 | 25,4 | 16,3 | 2,4 |
| 4 | Úředníci | 40,1 | 146,9 | 0,5 | 28,0 | 16,3 | 4,3 |
| 41 | Všeobecní admin.pracovníci,sekretáři,pracovníci zadávání dat | 13,1 | 147,2 | 0,3 | 27,7 | 16,7 | 4,5 |
| 42 | Pracovníci informačních služeb,na přepážkách,v příb.oborech | 1,8 | 148,1 | 1,9 | 25,8 | 16,0 | 4,2 |
| 43 | Úředníci pro zpracování číselných údajů a v logistice | 8,3 | 145,4 | 0,7 | 29,3 | 16,7 | 5,1 |
| 44 | Ostatní úředníci | 16,9 | 147,2 | 0,3 | 27,8 | 15,8 | 3,9 |

**Měsíční odpracovaná a neodpracovaná doba
podle hlavních tříd a tříd zaměstnání CZ-ISCO**

| hlavní třída / třída zaměstnání CZ-ISCO | | počet zaměst. tis. osob | odpracovaná doba | | neodpracovaná doba | | |
|--|--|-------------------------------|-------------------|------------------------------|--------------------|---------------------|------------------|
| | | | celkem hod/měs | z toho přesčas hod/měs | celkem hod/měs | z toho | |
| | | | | | | dovolená hod/měs | nemoc hod/měs |
| 5 | Pracovníci ve službách a prodeji | 92,0 | 146,4 | 1,7 | 25,8 | 16,3 | 3,8 |
| 51 | Pracovníci v oblasti osobních služeb | 39,5 | 149,3 | 0,8 | 25,5 | 16,1 | 4,2 |
| 52 | Pracovníci v oblasti prodeje | 1,3 | 150,1 | 1,2 | 25,1 | 16,3 | 3,3 |
| 53 | Pracovníci osob.péče ve vzdělávání,zdravotnictví,příbuz.obl. | 28,9 | 145,3 | 2,6 | 26,3 | 17,5 | 4,4 |
| 54 | Pracovníci v oblasti ochrany a ostrahy | 22,2 | 142,6 | 2,2 | 25,6 | 15,2 | 2,5 |
| 6 | Kvalifikovaní pracovníci v zemědělství,lesnictví a rybářství | 1,6 | 150,2 | 3,6 | 28,0 | 16,1 | 6,2 |
| 61 | Kvalifikovaní pracovníci v zemědělství | 1,4 | 150,8 | 4,0 | 27,8 | 16,2 | 6,0 |
| 62 | Kvalifikovaní pracovníci v lesnictví, rybářství a myslivosti | 0,2 | 147,2 | 1,5 | 28,9 | 15,5 | 7,4 |
| 7 | Řemeslníci a opraváři | 8,6 | 151,4 | 3,7 | 26,3 | 16,3 | 4,3 |
| 71 | Řemeslníci,kvalif.pracovníci na stavbách(kromě elektrikářů) | 2,5 | 151,9 | 4,3 | 26,7 | 16,5 | 4,9 |
| 72 | Kovodělníci,strojírenští dělníci,pracovníci v příb.oborech | 2,9 | 150,1 | 2,6 | 26,6 | 16,4 | 4,6 |
| 73 | Pracovníci v obl.uměleckých a tradičních řemesel, polygrafie | 0,4 | 149,2 | 1,6 | 26,7 | 15,9 | 4,4 |
| 74 | Pracovníci v oboru elektroniky a elektrotechniky | 1,5 | 154,1 | 6,2 | 25,4 | 16,2 | 3,1 |
| 75 | Zpracovatelé potravin,dřeva,textilu,pracovníci příbuz.oborů | 1,3 | 150,9 | 2,9 | 25,9 | 16,4 | 4,3 |
| 8 | Obsluha strojů a zařízení, montéři | 12,0 | 153,3 | 6,4 | 25,8 | 15,5 | 4,2 |
| 81 | Obsluha stacionárních strojů a zařízení | 2,7 | 151,5 | 2,9 | 24,3 | 15,8 | 3,5 |
| 82 | Montážní dělníci výrobků a zařízení | 0,0 | 152,3 | 3,7 | 25,4 | 17,3 | 2,6 |
| 83 | Řidiči a obsluha pojezdých zařízení | 9,2 | 153,9 | 7,4 | 26,3 | 15,4 | 4,4 |
| 9 | Pomocní a nekvalifikovaní pracovníci | 39,7 | 149,6 | 1,0 | 25,6 | 15,7 | 5,2 |
| 91 | Uklízeči a pomocníci | 26,7 | 148,7 | 0,6 | 25,9 | 16,0 | 4,9 |
| 92 | Pomocní pracovníci v zemědělství, lesnictví a rybářství | 0,3 | 148,6 | 1,5 | 27,2 | 15,2 | 7,4 |
| 93 | Pomocní pracovníci těžby,staveb.,výroby,dopravy a příb.ob. | 2,0 | 151,0 | 3,6 | 26,7 | 16,1 | 5,7 |
| 94 | Pomocní pracovníci při přípravě jídla | 0,9 | 149,0 | 1,8 | 26,8 | 15,8 | 5,5 |
| 95 | Pracovníci pouličního prodeje a poskytování služeb | 0,1 | 151,1 | 0,4 | 23,3 | 18,1 | 2,1 |
| 96 | Pracovníci s odpady a ostatní pomocní pracovníci | 9,7 | 151,9 | 1,5 | 24,3 | 14,9 | 5,8 |
| CELKEM - platová sféra ČR | | 633,5 | 146,2 | 1,8 | 28,4 | 18,8 | 3,2 |

**Měsíční odpracovaná a neodpracovaná doba
podle podskupin a kategorií zaměstnání CZ-ISCO**

| podskupina zaměstnání / kategorie zaměstnání CZ-ISCO | počet zaměst. tis. osob | odpracovaná doba | | neodpracovaná doba | | |
|---|-----------------------------------|-------------------|------------------------------|--------------------|---------------------|------------------|
| | | celkem hod/měs | z toho přesčas hod/měs | celkem hod/měs | z toho | |
| | | | | | dovolená hod/měs | nemoc hod/měs |
| 0110 Generálové a důstojníci v ozbrojených silách | 6,2 | 155,2 | 1,2 | 31,2 | 18,6 | 0,6 |
| 01102 Vyšší důstojníci v ozbrojených silách | 2,5 | 154,2 | 1,0 | 32,0 | 18,6 | 0,4 |
| 01103 Nižší důstojníci v ozbrojených silách | 3,6 | 155,9 | 1,3 | 30,7 | 18,6 | 0,7 |
| 0210 Poddůstojníci v ozbrojených silách | 6,5 | 156,2 | 0,8 | 30,0 | 19,0 | 1,3 |
| 0310 Ostatní zaměstnanci v ozbrojených silách | 7,7 | 155,4 | 1,2 | 31,1 | 18,9 | 0,7 |
| 1112 Nejvyšší státní úředníci | 2,9 | 148,5 | 0,6 | 25,6 | 17,1 | 1,6 |
| 11121 Velvyslanci, konzulové a příbuzní pracovníci | 0,5 | 149,4 | 0,0 | 26,1 | 17,7 | 0,7 |
| 11123 Nejvyšší státní úředníci ústředních státních orgánů | 0,3 | 148,2 | 0,3 | 26,4 | 16,1 | 1,7 |
| 11124 Nejvyšší státní úředníci obrany, bezpeč. státu, požární ochrany | 0,6 | 144,3 | 2,0 | 26,8 | 18,5 | 1,5 |
| 11125 Nejvyšší státní úředníci veřejné správy (kr. ústř. stát. orgánů) | 1,2 | 150,0 | 0,4 | 24,5 | 17,1 | 1,9 |
| 1120 Nejvyšší představitelé společností (kromě zájm. a příb. org.) | 1,2 | 149,2 | 0,2 | 24,4 | 17,8 | 1,3 |
| 11201 Nejvyšší představitelé velkých společností a institucí | 0,6 | 148,5 | 0,2 | 25,5 | 19,1 | 1,2 |
| 11202 Nejvyšší představitelé středních společností a institucí | 0,4 | 150,1 | 0,1 | 23,3 | 16,2 | 1,8 |
| 11203 Nejvyšší představitelé malých společností a institucí | 0,2 | 149,6 | 0,3 | 23,7 | 17,1 | 1,0 |
| 1211 Řídicí pracovníci v oblasti financí (kr. fin., pojišť. služeb) | 1,4 | 150,3 | 0,3 | 24,4 | 15,9 | 2,0 |
| 12111 Ekonomičtí a finanční náměstci (ředitelé) | 0,3 | 151,2 | 0,3 | 23,6 | 15,7 | 1,7 |
| 12112 Řídicí pracovníci ekonomiky, financí (kr. fin., pojišť. služeb) | 0,8 | 150,1 | 0,4 | 24,5 | 16,0 | 2,3 |
| 1212 Řídicí pracovníci v oblasti lidských zdrojů | 0,7 | 150,9 | 0,8 | 24,0 | 16,8 | 2,7 |
| 12122 Řídicí pracovníci v oblasti personální | 0,2 | 148,7 | 0,2 | 25,9 | 16,4 | 1,1 |
| 12123 Řídicí pracovníci v oblasti zaměstnanosti | 0,4 | 153,0 | 1,2 | 22,3 | 17,0 | 3,5 |
| 1213 Řídicí pracovníci v oblasti strategie a politiky organizací | 0,5 | 147,4 | 0,1 | 25,6 | 15,2 | 1,2 |
| 1219 Ostatní řídicí pracovníci správy podniku a pod. činnosti | 2,1 | 149,4 | 0,4 | 25,5 | 16,3 | 2,1 |
| 12192 Řídicí pracovníci hospodaření s majetkem státu a organizací | 0,7 | 149,8 | 0,5 | 25,5 | 16,3 | 2,1 |
| 12196 Řídicí pracovníci vnitřních věcí státu a region. rozvoje | 0,3 | 149,5 | 0,6 | 25,5 | 16,9 | 1,6 |
| 1223 Řídicí pracovníci v oblasti výzkumu a vývoje | 0,2 | 149,0 | 0,3 | 25,3 | 16,3 | 1,4 |
| 1311 Řídicí pracovníci v zemědělství, lesnictví a příb. oborech | 0,7 | 149,1 | 0,2 | 26,5 | 15,8 | 1,9 |
| 13115 Řídicí pracovníci v oblasti životního prostředí | 0,4 | 149,0 | 0,2 | 27,1 | 15,3 | 1,5 |
| 1323 Řídicí pracovníci ve stavebnictví a zeměměřičství | 0,2 | 149,1 | 0,1 | 25,1 | 17,1 | 1,8 |
| 1324 Řídicí pracovníci v dopravě, logistice a příbuzných oborech | 0,4 | 148,0 | 0,7 | 26,8 | 15,6 | 2,9 |
| 13243 Řídicí pracovníci v oblasti dopravy | 0,3 | 147,5 | 0,8 | 27,3 | 15,6 | 3,1 |
| 1330 Řídicí pracovníci v oblasti ICT | 0,4 | 150,4 | 0,8 | 25,1 | 13,5 | 1,3 |
| 13302 Řídicí pracovníci v oblasti inf. technolog. a činnosti | 0,2 | 150,4 | 0,9 | 25,6 | 16,0 | 1,5 |
| 1341 Řídicí pracovníci v oblasti péče o děti | 3,9 | 141,7 | 0,1 | 32,1 | 25,8 | 1,3 |
| 13411 Řídicí prac. předškol. výchovy (kr. žáků se spec. vzděl. potřeb.) | 2,5 | 141,5 | 0,0 | 32,3 | 25,9 | 1,4 |
| 13413 Řídicí pracovníci v oblasti mimoškolní výchovy | 0,3 | 142,8 | 0,6 | 31,6 | 25,3 | 1,6 |
| 1342 Řídicí pracovníci v oblasti zdravotnictví | 1,2 | 156,1 | 6,8 | 25,8 | 17,4 | 1,6 |
| 13421 Náměstci pro zdravotní péči | 0,2 | 164,7 | 15,3 | 24,7 | 17,3 | 1,0 |
| 13422 Primáři v oblasti zdravotnictví | 0,3 | 160,9 | 11,1 | 25,5 | 17,6 | 1,3 |
| 13424 Vrchní sestry v oblasti zdravotnictví | 0,4 | 151,8 | 3,3 | 26,5 | 17,4 | 1,9 |
| 1343 Řídicí pracovníci v oblasti péče o seniory | 0,5 | 148,9 | 0,2 | 25,3 | 16,1 | 3,5 |
| 1344 Řídicí pracovníci v sociální oblasti (kromě péče o seniory) | 1,2 | 148,7 | 0,7 | 26,3 | 18,3 | 2,6 |
| 13441 Řídicí pracovníci důchod., nemoc., sociálních a jiných dávek | 0,8 | 149,5 | 1,0 | 25,7 | 16,9 | 3,2 |
| 13442 Řídicí pracovníci pobytových soc. služeb (kr. péče o seniory) | 0,4 | 146,7 | 0,1 | 27,7 | 21,6 | 1,2 |

**Měsíční odpracovaná a neodpracovaná doba
podle podskupin a kategorií zaměstnání CZ-ISCO**

| podskupina zaměstnání / kategorie zaměstnání CZ-ISCO | počet zaměst. tis. osob | odpracovaná doba | | neodpracovaná doba | | |
|--|-----------------------------------|-------------------|------------------------------|--------------------|---------------------|------------------|
| | | celkem hod/měs | z toho přesčas hod/měs | celkem hod/měs | z toho | |
| | | | | | dovolená hod/měs | nemoc hod/měs |
| 1345 Řídící pracovníci v oblasti vzdělávání | 9,8 | 141,6 | 0,2 | 32,1 | 25,7 | 0,7 |
| 13451 Řídící pracovníci na ZŠ | 5,9 | 141,8 | 0,2 | 31,8 | 25,8 | 0,7 |
| 13452 Řídící pracovníci na SŠ | 2,2 | 141,5 | 0,2 | 32,6 | 25,6 | 0,6 |
| 1349 Řídící pracovníci knihoven, muzeí, práva a bezpečnosti apod. | 3,4 | 145,8 | 2,0 | 26,4 | 17,0 | 2,2 |
| 13491 Řídící pracovníci knihoven, muzeí a v příbuzných oblastech | 0,3 | 151,5 | 0,3 | 23,4 | 16,4 | 2,2 |
| 13492 Řídící pracovníci obrany, bezpečnosti státu, požární ochrany | 2,5 | 146,0 | 2,5 | 26,6 | 17,1 | 2,3 |
| 13494 Řídící pracovníci v právní oblasti | 0,3 | 141,9 | 0,3 | 27,2 | 15,7 | 2,0 |
| 1412 Řídící pracovníci v oblasti stravovacích služeb | 0,2 | 152,1 | 0,8 | 22,8 | 16,6 | 1,1 |
| 1431 Řídící pracovníci kultury, vydavatelství, sportu, zábavy | 0,4 | 153,0 | 0,4 | 21,5 | 16,0 | 0,9 |
| 1439 Řídící pracovníci CK, nemovitostí, osob., oprav. aj. služeb | 0,3 | 149,6 | 0,4 | 24,9 | 17,0 | 2,6 |
| 2131 Biologové, botanici, zoologové a příbuzní specialisté | 1,5 | 149,9 | 3,2 | 28,0 | 16,9 | 2,5 |
| 2132 Specialisté v zemědělství, lesnictví, rybářství a vod.hosp. | 2,5 | 143,8 | 0,1 | 30,5 | 16,0 | 2,9 |
| 2133 Specialisté ochrany životního prostředí (kr.prům.ekologie) | 1,8 | 146,3 | 0,1 | 29,2 | 15,8 | 4,0 |
| 2211 Praktičtí lékaři | 1,8 | 166,8 | 18,4 | 25,7 | 16,7 | 2,6 |
| 22111 Praktičtí lékaři pro dospělé | 1,5 | 167,5 | 19,5 | 25,8 | 16,9 | 2,2 |
| 2212 Lékaři specialisté | 11,4 | 166,1 | 17,3 | 25,6 | 17,7 | 2,0 |
| 22121 Lékaři v interních oborech | 3,1 | 166,0 | 16,6 | 24,8 | 17,7 | 1,5 |
| 22122 Lékaři v chirurgických oborech | 1,3 | 175,0 | 24,8 | 24,7 | 17,7 | 1,1 |
| 22128 Lékaři bez atestace (kromě oborů praktického lékařství) | 1,9 | 167,5 | 18,0 | 25,3 | 17,5 | 2,0 |
| 2221 Všeobecné sestry se specializací | 12,6 | 150,4 | 6,5 | 25,6 | 17,6 | 2,7 |
| 22211 Staniční sestry (kromě sester v oblasti porodní asistence) | 3,3 | 150,4 | 3,5 | 26,9 | 17,8 | 2,8 |
| 22212 Sestry pro intenzivní péči (vč. pediatrie a neonatologie) | 3,0 | 152,7 | 10,9 | 25,5 | 17,2 | 3,0 |
| 22214 Sestry pro pediatrii | 2,0 | 145,9 | 3,5 | 24,5 | 17,1 | 2,7 |
| 22217 Sestry pro péči v psychiatrických oborech | 1,1 | 146,2 | 3,4 | 22,6 | 19,2 | 1,7 |
| 2320 Učitelé odborných předmětů, praktického vyučování, lektori | 13,9 | 138,1 | 0,1 | 35,7 | 26,1 | 2,1 |
| 23201 Učitelé odborných předmětů (kr. žáků se spec.vzděl.potřeb.) | 8,1 | 137,8 | 0,2 | 35,9 | 26,2 | 2,0 |
| 23203 Učitelé odborného výcviku (kr. žáků se spec.vzděl.potřeb.) | 4,8 | 137,9 | 0,1 | 35,9 | 26,2 | 2,3 |
| 2330 Učitelé SŠ (kr.odborných předmětů), konzervatořích, 2.st.ZŠ | 40,6 | 137,8 | 0,2 | 35,8 | 26,3 | 2,3 |
| 23301 Učitelé všeobecně vzdělávacích předmětů na SŠ | 17,4 | 137,5 | 0,2 | 36,0 | 26,4 | 2,0 |
| 23303 Učitelé na 2. stupni ZŠ | 22,5 | 138,0 | 0,2 | 35,5 | 26,3 | 2,5 |
| 2341 Učitelé na 1. stupni ZŠ | 23,3 | 138,4 | 0,2 | 35,0 | 26,2 | 2,2 |
| 2342 Učitelé v oblasti předškolní výchovy | 22,7 | 139,4 | 0,0 | 34,4 | 25,8 | 3,0 |
| 2354 Lektori a učitelé hudby na ostatních školách | 2,7 | 140,6 | 0,1 | 32,7 | 26,4 | 1,1 |
| 2359 Spec.pedagog., vychovatelé (kr.spec.vzděl.potř.),ost.pedagog. | 10,9 | 139,1 | 0,2 | 34,7 | 25,7 | 2,5 |
| 23591 Speciální pedagogové | 1,1 | 139,0 | 0,1 | 35,4 | 25,4 | 2,4 |
| 23593 Vychovatelé (kr.vychovatelů pro osoby se spec.vzděl.potřeb.) | 8,0 | 138,5 | 0,2 | 35,2 | 26,1 | 2,6 |
| 23594 Pedagogové volného času | 1,1 | 142,6 | 0,6 | 32,0 | 25,6 | 1,7 |
| 2411 Specialisté v oblasti účetnictví | 4,0 | 149,6 | 0,3 | 25,1 | 16,1 | 3,0 |
| 24111 Hlavní účetní | 1,6 | 151,3 | 0,6 | 23,5 | 16,1 | 2,8 |
| 2413 Finanční analytici, specialisté v peněžnictví, pojišťovnictví | 1,4 | 142,9 | 0,0 | 31,3 | 17,3 | 4,4 |
| 2422 Specialisté v oblasti strategie a politiky organizací | 14,6 | 148,1 | 0,2 | 26,4 | 15,8 | 3,0 |
| 24222 Spec. analytici, metodici v obl.politiky firem a veř.správy | 1,4 | 148,8 | 0,1 | 25,4 | 12,5 | 2,9 |
| 24225 Specialisté v obl. hospodaření s majetkem státu a organizací | 2,0 | 146,5 | 0,1 | 27,9 | 15,5 | 3,4 |

**Měsíční odpracovaná a neodpracovaná doba
podle podskupin a kategorií zaměstnání CZ-ISCO**

| podskupina zaměstnání / kategorie zaměstnání CZ-ISCO | počet zaměst. tis. osob | odpracovaná doba | | neodpracovaná doba | | |
|--|-----------------------------------|-------------------|------------------------------|--------------------|---------------------|------------------|
| | | celkem hod/měs | z toho přesčas hod/měs | celkem hod/měs | z toho | |
| | | | | | dovolená hod/měs | nemoc hod/měs |
| 24227 Specialisté v obl. správy školství, kultury a zdravotnictví | 1,6 | 148,9 | 0,1 | 26,4 | 16,0 | 3,3 |
| 2522 Systémoví administrátoři, správci počítačových sítí | 1,7 | 149,2 | 0,8 | 25,9 | 16,3 | 2,0 |
| 2612 Soudci a příbuzní pracovníci | 1,4 | 145,7 | 0,0 | 28,6 | 16,9 | 3,9 |
| 2619 Podnik.právnicki, právníci legislativci a os.spec.v obl.práva | 2,7 | 145,9 | 0,1 | 28,8 | 15,8 | 4,3 |
| 2621 Specialisté archiváři,kurátoři a správci památkových objektů | 2,0 | 148,2 | 0,1 | 26,3 | 16,1 | 3,5 |
| 2634 Psychologové | 1,2 | 143,6 | 0,6 | 31,5 | 21,7 | 2,8 |
| 2635 Specialisté v oblasti sociální práce | 2,9 | 145,5 | 0,3 | 28,6 | 16,7 | 3,9 |
| 26351 Sociální pracovníci specialisté v oblasti veřejné správy | 1,3 | 145,4 | 0,3 | 29,8 | 17,1 | 4,0 |
| 2652 Hudebníci, zpěváci a skladatelé | 1,8 | 151,5 | 0,0 | 23,2 | 16,7 | 1,6 |
| 3112 Stavební technici | 2,5 | 147,8 | 0,3 | 26,8 | 15,9 | 3,4 |
| 31124 Stavební technici přípravy a realizace investic, inženýringu | 1,0 | 148,2 | 0,2 | 26,4 | 14,8 | 3,2 |
| 3118 Technici kartografové,zeměměřiči,pracovníci v příbuz.oborech | 3,7 | 144,8 | 0,0 | 29,3 | 17,1 | 5,4 |
| 3119 Technici v ost.obor.(textil.,kožed',polygraf., dřev.apod) | 3,5 | 150,4 | 1,7 | 24,0 | 16,2 | 2,8 |
| 31194 Technici přípravy,realiz.investic v ost.průmyslových oborech | 1,0 | 150,0 | 1,0 | 25,1 | 17,0 | 2,3 |
| 31198 Technici bezp. práce, ochrany zdraví, racionalizace výroby | 1,6 | 150,3 | 1,5 | 22,2 | 16,3 | 2,8 |
| 3211 Technici a asistenti pro obsluhu lékařských zařízení | 1,6 | 157,6 | 12,5 | 28,4 | 19,6 | 2,6 |
| 32112 Radiologičtí asistenti | 1,3 | 158,9 | 14,0 | 28,3 | 20,0 | 2,3 |
| 3212 Odborní laboranti, laboratorní asistenti v obl.zdravotnictví | 3,6 | 153,6 | 9,3 | 29,5 | 19,3 | 3,4 |
| 32121 Zdravotní laboranti | 3,5 | 153,7 | 9,4 | 29,5 | 19,3 | 3,4 |
| 3221 Všeobecné sestry bez specializace | 19,0 | 147,7 | 5,2 | 25,3 | 16,9 | 3,3 |
| 32211 Všeobecné sestry s osvědčením | 18,2 | 147,7 | 5,2 | 25,3 | 17,0 | 3,3 |
| 3255 Odborní pracovníci v oblasti rehabilitace | 1,4 | 147,3 | 1,3 | 28,5 | 17,3 | 4,8 |
| 3256 Zdravotničtí asistenti (praktické sestry) | 1,2 | 148,4 | 5,9 | 24,2 | 16,3 | 3,3 |
| 3258 Zdravotničtí záchranáři | 1,3 | 154,1 | 10,9 | 20,2 | 14,7 | 2,1 |
| 3313 Odborní pracovníci účetnictví, ekonomiky, personalistiky | 16,6 | 149,6 | 0,3 | 25,2 | 16,0 | 2,7 |
| 33131 Odborní účetní všeobecní | 6,9 | 150,7 | 0,3 | 23,9 | 16,1 | 2,4 |
| 33132 Odborní účetní mzdoví | 2,0 | 150,1 | 0,6 | 25,1 | 16,4 | 2,3 |
| 33133 Odborní účetní finanční a investiční | 2,0 | 149,8 | 0,3 | 24,9 | 16,1 | 2,4 |
| 3333 Odborní pracovníci úřadů práce a pracovních agentur | 2,2 | 151,6 | 1,2 | 23,5 | 16,5 | 4,8 |
| 3341 Vedoucí v oblasti administrativních agend | 3,4 | 147,4 | 0,2 | 27,5 | 16,8 | 2,9 |
| 33411 Vedoucí všeobecných administrativních pracovníků | 1,3 | 147,3 | 0,1 | 27,1 | 17,1 | 3,5 |
| 3342 Odborní administrativní pracovníci v právní oblasti | 2,8 | 145,4 | 0,2 | 29,1 | 17,4 | 4,1 |
| 3343 Odborní pracovníci v administrativě a správě organizace | 28,6 | 146,3 | 0,3 | 28,2 | 16,5 | 4,3 |
| 33431 Odborní asistenti v administrativě | 8,3 | 146,8 | 0,2 | 28,0 | 16,6 | 4,1 |
| 33432 Odborní pracovníci hospodářské správy | 4,9 | 146,6 | 0,3 | 28,1 | 16,7 | 3,8 |
| 33433 Odborní pracovníci organizace a řízení | 2,2 | 147,2 | 0,4 | 27,3 | 14,8 | 3,6 |
| 33436 Odborní pracovníci vnitřních věcí státu, konzulárních služeb | 3,5 | 139,4 | 0,6 | 33,3 | 17,3 | 8,7 |
| 33437 Odborní pracovníci správy školství, kultury a zdravotnictví | 2,4 | 148,6 | 0,3 | 26,1 | 16,3 | 3,2 |
| 3351 Pracovníci Celní správy ČR | 3,3 | 136,9 | 1,1 | 27,5 | 18,1 | 0,2 |
| 3352 Pracovníci veřejné správy v oblasti daní | 11,4 | 147,4 | 0,1 | 26,7 | 16,9 | 3,2 |
| 3353 Pracovníci veřejné správy v oblasti sociálních, jiných dávek | 6,5 | 148,1 | 1,8 | 27,7 | 16,4 | 5,8 |
| 3354 Pracovníci veřejné správy vydávající různá povolení | 1,5 | 146,9 | 0,3 | 28,4 | 17,4 | 3,5 |
| 3355 Policejní inspektoři, komisaři a radové Policie ČR | 35,9 | 141,4 | 3,8 | 25,9 | 18,8 | 2,6 |

**Měsíční odpracovaná a neodpracovaná doba
podle podskupin a kategorií zaměstnání CZ-ISCO**

| podskupina zaměstnání / kategorie zaměstnání CZ-ISCO | počet zaměst. tis. osob | odpracovaná doba | | neodpracovaná doba | | |
|---|-------------------------------|-------------------|------------------------------|--------------------|---------------------|------------------|
| | | celkem hod/měs | z toho přesčas hod/měs | celkem hod/měs | z toho | |
| | | | | | dovolená hod/měs | nemoc hod/měs |
| 33551 Inspektoři Policie ČR | 19,6 | 142,7 | 3,5 | 24,3 | 18,8 | 2,8 |
| 33552 Vrchní inspektoři Policie ČR | 7,4 | 140,3 | 3,5 | 26,8 | 18,9 | 2,2 |
| 33553 Komisaři Policie ČR | 4,8 | 139,4 | 4,3 | 28,8 | 18,9 | 2,3 |
| 33554 Vrchní komisaři Policie ČR | 3,1 | 139,8 | 4,7 | 28,5 | 18,8 | 2,2 |
| 3359 Pracovníci veřejné správy v oblasti státních regulací j.n. | 1,0 | 148,7 | 0,4 | 29,2 | 13,0 | 3,6 |
| 3411 Odborní pracovníci v právní obl.,bezpečnosti,příbuz.oborech | 0,9 | 145,0 | 0,1 | 29,2 | 16,8 | 4,3 |
| 3412 Odborní pracovníci v oblasti sociální práce | 7,7 | 146,9 | 0,7 | 26,2 | 16,8 | 4,3 |
| 34121 Sociální pracovníci v oblasti veřejné správy | 2,0 | 147,3 | 1,6 | 28,7 | 16,4 | 5,4 |
| 34123 Sociální pracovníci péče o zdravotně postižené | 1,4 | 143,9 | 0,3 | 24,6 | 17,6 | 3,5 |
| 34124 Sociální pracovníci péče o seniory (kr.péče o zdr.postiž.) | 1,1 | 147,2 | 0,5 | 25,1 | 16,2 | 3,8 |
| 34127 Sociální prac.poradenství (vč. pedagog.-psycholog.poraden) | 1,0 | 151,2 | 1,1 | 23,9 | 16,3 | 4,9 |
| 3511 Technici provozu ICT | 1,3 | 149,2 | 1,0 | 25,4 | 16,5 | 2,9 |
| 4110 Všeobecní administrativní pracovníci | 7,8 | 148,2 | 0,4 | 26,7 | 16,7 | 3,8 |
| 4120 Sekretáři (všeobecní) | 2,3 | 147,5 | 0,3 | 27,5 | 16,1 | 3,9 |
| 4131 Pracovníci pro zpracování textů, pisáři | 2,7 | 144,0 | 0,1 | 30,5 | 17,0 | 6,8 |
| 41312 Pisáři | 2,6 | 143,9 | 0,1 | 30,6 | 17,0 | 6,8 |
| 4132 Pracovníci pro zadávání dat | 0,3 | 146,6 | 0,5 | 28,1 | 16,8 | 5,0 |
| 4223 Operátoři telefonních panelů | 0,3 | 147,9 | 3,0 | 26,1 | 16,5 | 3,9 |
| 4224 Recepční v hotelích a dalších ubytovacích zařízeních | 0,2 | 151,0 | 3,2 | 20,8 | 15,2 | 2,9 |
| 4225 Pracovníci v informačních kancelářích | 0,4 | 148,1 | 2,5 | 27,2 | 16,1 | 4,6 |
| 4226 Recepční (kr.recepčních v hotelích, ubytovacích zařízeních) | 0,3 | 147,7 | 1,3 | 23,9 | 15,2 | 4,5 |
| 4311 Úředníci v oblasti účetnictví | 2,2 | 149,6 | 0,4 | 25,1 | 16,4 | 2,4 |
| 43111 Účetní všeobecní | 1,4 | 150,0 | 0,5 | 24,8 | 16,4 | 2,3 |
| 43112 Účetní finanční a investiční | 0,3 | 150,8 | 0,3 | 23,8 | 15,6 | 1,7 |
| 4312 Úředníci v oblasti statistiky, finančnictví a pojišťovnictví | 4,0 | 140,9 | 0,0 | 33,3 | 17,1 | 7,4 |
| 4313 Mzdoví účetní | 0,4 | 148,7 | 0,4 | 26,0 | 16,6 | 3,1 |
| 4321 Úředníci ve skladech | 0,9 | 149,1 | 0,9 | 26,2 | 16,2 | 3,9 |
| 4323 Pracovníci v dopravě a přepravě | 0,8 | 151,6 | 4,6 | 25,7 | 15,8 | 3,1 |
| 43232 Dopravní dispečeri | 0,2 | 154,7 | 10,8 | 25,3 | 15,6 | 4,0 |
| 43233 Provozní technici v dopravě | 0,3 | 150,0 | 1,2 | 26,1 | 16,3 | 2,7 |
| 4411 Knihovníci | 4,3 | 148,8 | 0,4 | 25,9 | 14,2 | 4,0 |
| 4412 Pracovníci poštovního provozu (kromě úředníků na přepážkách) | 0,4 | 145,9 | 0,4 | 28,6 | 16,4 | 5,3 |
| 4415 Pracovníci evidence dat a archivů | 1,8 | 145,1 | 0,1 | 29,5 | 16,4 | 5,4 |
| 4416 Personální referenti | 0,9 | 149,2 | 0,6 | 25,9 | 16,4 | 3,0 |
| 4419 Úředníci správy škol.,kult.,zdravot.,vniř.věcí státu a ost. | 9,5 | 146,7 | 0,2 | 28,6 | 16,4 | 3,6 |
| 44191 Úředníci všeobecné správy vnitřních věcí státu | 1,8 | 147,0 | 0,4 | 27,9 | 17,3 | 3,9 |
| 44192 Úředníci zahraničních vztahů | 0,7 | 146,2 | 0,3 | 29,5 | 18,1 | 2,9 |
| 44193 Úředníci v oblasti správy školství, kultury a zdravotnictví | 0,9 | 148,7 | 0,2 | 25,9 | 16,4 | 2,9 |
| 44194 Úředníci v oblasti správy průmyslu a dopravy | 0,3 | 145,6 | 0,1 | 29,4 | 16,7 | 4,3 |
| 5120 Kuchaři (kromě šéfkuchařů), pomocní kuchaři | 22,3 | 148,1 | 0,6 | 26,4 | 16,1 | 4,7 |
| 51201 Kuchaři (kromě šéfkuchařů) | 17,5 | 148,2 | 0,5 | 26,3 | 16,2 | 4,6 |
| 51203 Pomocní kuchaři | 4,7 | 147,8 | 0,7 | 26,9 | 16,0 | 5,0 |
| 5151 Provozní pracovníci stravovacích, ubytovacích a j. zařízení | 4,5 | 150,2 | 0,6 | 24,6 | 16,3 | 3,0 |

**Měsíční odpracovaná a neodpracovaná doba
podle podskupin a kategorií zaměstnání CZ-ISCO**

| podskupina zaměstnání / kategorie zaměstnání CZ-ISCO | počet zaměst. tis. osob | odpracovaná doba | | neodpracovaná doba | | |
|---|-----------------------------------|-------------------|------------------------------|--------------------|---------------------|------------------|
| | | celkem hod/měs | z toho přesčas hod/měs | celkem hod/měs | z toho | |
| | | | | | dovolená hod/měs | nemoc hod/měs |
| 51511 Provozní pracovníci školních jídelen a menz | 3,2 | 150,1 | 0,2 | 24,2 | 16,4 | 2,7 |
| 51512 Provozní pracovníci pohos., ubyt.zařízení(kromě škol.jídelen) | 0,8 | 148,6 | 1,3 | 27,2 | 16,7 | 4,3 |
| 5153 Správci objektů | 10,3 | 150,8 | 0,7 | 24,1 | 16,0 | 3,4 |
| 5164 Chovatelé, ošetřovatelé zvířat v zařiz.pro chov, příbuz.prac. | 0,8 | 152,5 | 5,0 | 26,9 | 15,7 | 5,6 |
| 51641 Chovatelé a ošetřovatelé zvířat v zoo | 0,5 | 152,6 | 2,4 | 24,8 | 15,6 | 4,1 |
| 5230 Pokladníci a prodavači vstupenek a jízdenek | 1,0 | 149,9 | 1,0 | 25,1 | 16,3 | 3,0 |
| 52302 Pokladníci v organizacích | 0,7 | 148,7 | 0,8 | 26,3 | 16,5 | 3,6 |
| 5312 Asistenti pedagogů | 3,3 | 141,8 | 0,4 | 32,0 | 23,3 | 3,2 |
| 53121 Asistenti učitelů | 0,9 | 139,6 | 0,0 | 34,5 | 24,2 | 3,0 |
| 53122 Asistenti vychovatelů | 2,4 | 142,7 | 0,6 | 31,0 | 22,9 | 3,3 |
| 5321 Ošetřovatelé a příbuz.pracovníci ve zdrav. a soc.zařízeních | 12,4 | 142,4 | 0,7 | 25,6 | 16,6 | 5,2 |
| 53211 Ošetřovatelé ve zdravotnických a sociálních zařízeních | 1,7 | 144,4 | 2,1 | 25,1 | 16,9 | 4,0 |
| 53212 Pracovníci v přímé obslužné péči | 9,6 | 141,9 | 0,4 | 25,6 | 16,4 | 5,4 |
| 5322 Ošetřovatelé a příbuz.prac. domácí péče, terén.soc.služeb | 1,9 | 146,7 | 1,2 | 27,7 | 16,8 | 6,0 |
| 53221 Ošetřovatelé domácí péče a terénních sociálních služeb | 0,7 | 145,6 | 0,3 | 26,6 | 17,8 | 5,1 |
| 53222 Pečovatelé domácí péče a terénních sociálních služeb | 1,2 | 147,7 | 1,8 | 28,0 | 16,2 | 6,1 |
| 5329 Sanitáři, laboratorní pracovníci, ost.prac.ve zdrav.a soc.obl. | 11,2 | 149,3 | 5,6 | 25,3 | 16,9 | 3,7 |
| 53295 Sanitáři | 9,0 | 149,3 | 5,8 | 26,1 | 17,2 | 3,8 |
| 53296 Řidiči vozidel zdravotnické záchranné služby | 0,9 | 154,9 | 10,7 | 19,6 | 14,5 | 1,6 |
| 5411 Příslušníci HZS ČR, hasiči ostatních jednotek požární ochrany | 5,7 | 144,9 | 2,5 | 20,7 | 8,7 | 1,3 |
| 54111 Příslušníci v jednotkách požární ochrany HZS ČR | 3,5 | 146,8 | 1,5 | 17,7 | 4,9 | 0,4 |
| 5412 Policisté | 5,8 | 144,2 | 3,3 | 28,0 | 17,1 | 5,0 |
| 54125 Strážníci | 5,7 | 144,2 | 3,3 | 28,0 | 17,1 | 5,0 |
| 5414 Pracovníci ostrahy a bezpečnostních agentur | 2,5 | 150,0 | 4,6 | 23,8 | 15,1 | 4,0 |
| 54141 Vrátní | 1,9 | 149,5 | 3,8 | 23,7 | 14,8 | 4,0 |
| 54142 Pracovníci ostrahy, strážní | 0,6 | 152,4 | 7,5 | 23,4 | 16,0 | 3,4 |
| 6111 Pěstitelé zemědělských plodin | 0,1 | 148,6 | 0,5 | 27,7 | 15,8 | 5,6 |
| 6113 Zahradníci a pěstitelé v zahradnických školkách | 1,1 | 149,4 | 3,0 | 27,6 | 16,3 | 6,0 |
| 61131 Zahradníci pro pěstování zahradních rostlin | 0,8 | 150,1 | 2,8 | 26,8 | 16,3 | 5,1 |
| 61132 Zahradníci krajináři | 0,1 | 145,2 | 8,5 | 38,4 | 15,0 | 16,9 |
| 61136 Zahradníci travnatých ploch, greenkeeperi | 0,1 | 147,0 | 2,4 | 28,0 | 15,8 | 9,2 |
| 6210 Kvalifikovaní pracovníci v lesnictví a příbuzných oblastech | 0,2 | 147,1 | 1,5 | 28,9 | 15,5 | 7,4 |
| 62101 Kvalifikovaní pracovníci pro pěstění a ošetřování lesa | 0,2 | 147,6 | 1,5 | 28,6 | 15,8 | 6,6 |
| 62102 Kvalifikovaní pracovníci pro těžbu dřeva | 0,1 | 143,9 | 1,9 | 31,9 | 14,4 | 11,8 |
| 7112 Zedníci, kamnáři, dlaždiči a montéři suchých staveb | 0,6 | 149,3 | 2,0 | 26,9 | 16,3 | 5,9 |
| 71121 Zedníci (kromě zedníků ohnivzdorného zdiva) | 0,6 | 149,2 | 2,0 | 27,1 | 16,3 | 5,9 |
| 7115 Tesaři a stavební truhláři | 0,1 | 150,8 | 2,5 | 26,1 | 17,6 | 3,3 |
| 71151 Tesaři | 0,1 | 150,5 | 1,9 | 25,8 | 17,7 | 2,7 |
| 7119 Kvalifik.staveb.dělníci, staveb.údržbáři budov, montéři apod. | 1,0 | 153,8 | 5,9 | 26,5 | 16,4 | 4,8 |
| 71191 Stavební údržbáři budov | 0,2 | 151,4 | 2,4 | 25,1 | 16,3 | 4,0 |
| 71194 Stavební montéři (kromě montérů suchých staveb) | 0,4 | 155,2 | 7,3 | 27,0 | 16,7 | 5,0 |
| 71195 Kvalifikovaní stavební dělníci hlavní stavební výroby | 0,4 | 153,9 | 6,4 | 26,7 | 16,3 | 4,9 |
| 7126 Instalatéři, potrubáři, stavební zámečníci a stavební klempíři | 0,5 | 152,9 | 4,3 | 25,7 | 16,6 | 3,0 |

**Měsíční odpracovaná a neodpracovaná doba
podle podskupin a kategorií zaměstnání CZ-ISCO**

| podskupina zaměstnání / kategorie zaměstnání CZ-ISCO | počet zaměst. tis. osob | odpracovaná doba | | neodpracovaná doba | | |
|--|-----------------------------------|-------------------|------------------------------|--------------------|---------------------|------------------|
| | | celkem hod/měs | z toho přesčas hod/měs | celkem hod/měs | z toho | |
| | | | | | dovolená hod/měs | nemoc hod/měs |
| 71261 Stavební instalatéři | 0,2 | 151,3 | 2,7 | 25,9 | 16,6 | 2,5 |
| 71263 Instalatéři vodovodů | 0,1 | 154,4 | 5,6 | 25,7 | 16,7 | 4,0 |
| 71264 Instalatéři ústředního topení | 0,1 | 155,8 | 7,7 | 25,5 | 16,4 | 3,2 |
| 7131 Malíři (vč.stavebních lakýrníků a natěračů), tapetáři | 0,1 | 149,6 | 3,3 | 27,8 | 16,7 | 5,9 |
| 71311 Malíři interiérů | 0,1 | 150,5 | 3,9 | 27,5 | 16,4 | 6,0 |
| 7213 Pracovníci na zpracování plechu | 0,1 | 148,8 | 1,7 | 27,0 | 16,5 | 4,0 |
| 7222 Nástrojaři a příbuzní pracovníci | 1,8 | 151,5 | 2,9 | 25,6 | 16,6 | 4,2 |
| 72222 Zámečníci strojů | 0,1 | 149,7 | 2,3 | 27,2 | 16,4 | 4,6 |
| 72223 Provozní zámečníci, údržbáři | 1,6 | 151,7 | 3,0 | 25,4 | 16,6 | 4,2 |
| 7231 Mechanici a opraváři motorových vozidel | 0,8 | 148,3 | 2,0 | 27,8 | 16,0 | 4,6 |
| 72311 Mechanici a opraváři osobních automobilů | 0,3 | 149,9 | 2,0 | 26,3 | 16,3 | 3,6 |
| 72312 Mechanici a opraváři nákladních automobilů | 0,4 | 147,7 | 2,0 | 28,3 | 15,6 | 5,0 |
| 7233 Mechanici a opraváři zeměděl., průmysl. a j.strojů, zařízení | 0,1 | 149,0 | 2,4 | 27,6 | 16,5 | 5,3 |
| 7311 Výrobci, mechanici, opraváři přesných přístrojů a zařízení | 0,1 | 152,5 | 6,6 | 28,5 | 16,6 | 4,1 |
| 7317 Tradiční zpracovatelé dřeva, proutí a příbuzných materiálů | 0,1 | 151,3 | 1,1 | 24,6 | 16,2 | 4,2 |
| 73172 Umělečtí truhláři a řezbáři | 0,1 | 151,6 | 1,2 | 24,3 | 16,2 | 4,0 |
| 7319 Umělečtí kováři, zámečníci, kameníci, štukatéři apod.prac. | 0,1 | 149,3 | 0,6 | 24,9 | 16,1 | 4,2 |
| 73191 Pracovníci zhotovující umělecké výrobky z kovů | 0,0 | 149,5 | 0,5 | 24,5 | 16,8 | 2,8 |
| 7322 Tiskaři | 0,0 | 143,6 | 0,1 | 30,4 | 16,9 | 6,7 |
| 7323 Pracovníci konečné úpravy tisku a vazači knih | 0,1 | 146,6 | 0,4 | 28,1 | 13,0 | 6,0 |
| 7411 Stavební a provozní elektrikáři | 0,7 | 154,3 | 5,0 | 24,4 | 16,2 | 2,6 |
| 7412 Elektromechanici | 0,6 | 152,0 | 5,1 | 26,4 | 16,2 | 3,9 |
| 74121 Elektromechanici elektrických zařízení (kr.v dopr.prostřed.) | 0,2 | 152,0 | 4,5 | 26,5 | 15,8 | 3,1 |
| 74123 Provozní elektromechanici | 0,4 | 152,1 | 5,4 | 26,3 | 16,3 | 4,3 |
| 7413 Montéři a opraváři elektrických vedení | 0,0 | 155,1 | 7,2 | 26,0 | 16,3 | 4,4 |
| 7421 Mechanici a opraváři elektronických přístrojů | 0,1 | 162,0 | 15,8 | 25,6 | 16,1 | 1,7 |
| 7422 Mechanici a opraváři ICT | 0,1 | 152,9 | 7,6 | 26,6 | 16,5 | 2,6 |
| 7522 Truhláři (kr.stavebních) a pracovníci v příbuzných oborech | 0,2 | 147,5 | 1,8 | 28,7 | 15,8 | 6,8 |
| 7531 Krejčí, kožešníci a kloboučníci | 0,4 | 150,7 | 0,7 | 23,6 | 16,3 | 2,5 |
| 75311 Krejčí | 0,4 | 150,6 | 0,7 | 23,6 | 16,3 | 2,4 |
| 7533 Švadleny, šičky, vyšivači a pracovníci v příbuzných oborech | 0,4 | 150,6 | 3,1 | 27,3 | 16,8 | 5,1 |
| 7534 Čalouníci a příbuzní pracovníci | 0,1 | 145,9 | 1,5 | 28,7 | 16,3 | 7,3 |
| 8157 Obsluha strojů v prádelnách a čistírnách | 1,6 | 149,1 | 0,8 | 25,7 | 16,2 | 4,0 |
| 8182 Obsluha parních turbín, kotlů a příbuzných zařízení | 0,7 | 154,4 | 5,3 | 22,1 | 14,7 | 2,9 |
| 81822 Obsluha kotlů na vytápění, výměníků (kr.kotlů lodí, lokomotiv) | 0,6 | 153,5 | 4,5 | 22,1 | 14,5 | 3,1 |
| 81825 Obsluha zařízení spaloven | 0,1 | 162,3 | 14,6 | 23,0 | 16,6 | 2,5 |
| 8189 Obsluha stacionárních strojů a zařízení j.n. | 0,4 | 156,1 | 6,8 | 22,7 | 16,1 | 2,5 |
| 81891 Obsluha zařízení ve vodáren. a vodohospod.(vč.čistíren vody) | 0,3 | 156,3 | 6,6 | 22,2 | 16,0 | 2,5 |
| 8322 Řidiči osobních a malých dodávkových automobilů, taxikáři | 3,2 | 158,9 | 11,4 | 24,8 | 16,3 | 3,3 |
| 83221 Řidiči osobních a malých dodávkových automobilů | 2,3 | 157,2 | 9,3 | 26,4 | 16,7 | 3,8 |
| 83223 Řidiči dopravy nemocných a raněných | 0,9 | 163,1 | 16,6 | 20,8 | 15,5 | 1,9 |
| 8331 Řidiči autobusů, trolejbusů a tramvají | 0,1 | 160,5 | 11,6 | 25,2 | 15,8 | 3,5 |
| 83312 Řidiči autobusů v dálkové přepravě osob | 0,1 | 163,7 | 13,4 | 23,9 | 15,7 | 1,3 |

**Měsíční odpracovaná a neodpracovaná doba
podle podskupin a kategorií zaměstnání CZ-ISCO**

| podskupina zaměstnání / kategorie zaměstnání CZ-ISCO | počet zaměst. | odpracovaná doba | | neodpracovaná doba | | |
|---|------------------|------------------|-------------------|--------------------|---------------------|------------------|
| | | celkem | z toho přesčas | celkem | z toho | |
| | tis. osob | hod/měs | hod/měs | hod/měs | dovolená hod/měs | nemoc hod/měs |
| 8332 Řidiči nákladních automobilů, tahačů a speciálních vozidel | 4,8 | 151,3 | 5,6 | 27,0 | 14,7 | 5,0 |
| 83321 Řidiči nákladních automobilů (kromě tahačů) | 3,5 | 151,1 | 5,8 | 27,0 | 14,0 | 4,9 |
| 83323 Řidiči popelářských vozů | 0,1 | 155,4 | 5,2 | 25,0 | 15,9 | 4,0 |
| 83324 Řidiči silničních úklidových vozidel | 0,3 | 152,3 | 5,2 | 27,3 | 15,4 | 7,3 |
| 8341 Řidiči a obsluha zemědělských a lesnických strojů | 0,5 | 151,2 | 4,0 | 27,1 | 15,8 | 5,9 |
| 83411 Traktoristé a obsluha zemědělských strojů | 0,5 | 151,3 | 4,2 | 27,2 | 15,9 | 5,9 |
| 8342 Obsluha železničních, zemních a příbuzných strojů a zařízení | 0,1 | 150,1 | 5,3 | 28,9 | 15,9 | 7,1 |
| 83422 Obsluha zemních a příbuzných strojů | 0,1 | 150,1 | 5,3 | 28,9 | 15,9 | 7,1 |
| 8344 Obsluha vysokozdvížných a jiných vozíků a skladníci | 0,4 | 147,8 | 2,9 | 29,2 | 16,0 | 4,5 |
| 83443 Skladníci, obsluha manipulačních vozíků | 0,4 | 147,9 | 2,9 | 29,1 | 16,0 | 4,2 |
| 9112 Uklízeči a pomocníci v hotelích, admin., průmysl. a j. objektech | 26,0 | 148,7 | 0,6 | 25,9 | 16,0 | 4,9 |
| 91121 Uklízeči a pomocníci v administrativních objektech | 4,0 | 148,0 | 0,4 | 26,6 | 16,3 | 5,1 |
| 91122 Uklízeči a pomocníci ve zdravotnických, sociálních zařízeních | 5,3 | 148,6 | 1,7 | 26,5 | 16,2 | 5,3 |
| 91123 Uklízeči a pomocníci v ubytovacích a vzdělávacích zařízeních | 14,3 | 148,9 | 0,2 | 25,5 | 15,9 | 4,6 |
| 91127 Uklízeči prodejních prostor | 0,7 | 147,2 | 0,4 | 26,9 | 15,9 | 5,2 |
| 9121 Pracovníci pro ruční praní a žehlení | 0,6 | 147,9 | 0,4 | 26,6 | 16,3 | 5,0 |
| 9312 Figuranti, dělníci výkop. prací a dělníci výstavby inženýr. děl | 0,3 | 146,6 | 2,1 | 29,2 | 15,6 | 7,6 |
| 9333 Pomocní manipulační pracovníci (kromě výroby) | 1,4 | 151,6 | 3,9 | 26,4 | 16,3 | 5,1 |
| 93331 Pomocní skladníci | 0,4 | 150,2 | 2,2 | 26,4 | 16,2 | 4,9 |
| 93332 Pomocní manipulační pracovníci v dopravě | 0,2 | 155,9 | 5,3 | 23,4 | 15,5 | 2,6 |
| 93333 Pomocní pracovníci obchodního provozu | 0,5 | 151,4 | 5,0 | 27,4 | 16,8 | 5,8 |
| 9412 Pomocníci v kuchyni | 0,9 | 149,1 | 1,8 | 26,7 | 15,7 | 5,5 |
| 9613 Uklízeči veřejných prostranství, čističi kanalizací | 7,7 | 151,9 | 1,2 | 24,0 | 14,8 | 5,9 |
| 96131 Uklízeči veřejných prostranství | 4,8 | 151,3 | 1,4 | 24,9 | 14,9 | 6,0 |
| 9622 Pomocní pracovníci údržby budov | 0,9 | 152,8 | 3,7 | 25,8 | 16,1 | 5,1 |



Technický popis

Dodatek - Technický popis šetření

Technický popis šetření přibližuje metodické postupy používané při zpracování platové sféry Informačního systému o průměrném výděлку (ISPV-PLS). Popis je rozdělen do čtyř hlavních kapitol: koncepce šetření, vstupní údaje, nejdůležitější sledované ukazatele a definice vybraných pojmů.

1. Koncepce šetření

Kapitola popisuje základní soubor šetření a strukturu statistického souboru.

1.1 Hrubý měsíční plat

Základním souborem ISPV-PLS je soubor ekonomických subjektů, definovaný registrem organizací RARIS informačního prezentačního systému ÚFIS spravovaným Ministerstvem financí. ÚFIS obsahuje informace z účetního a finančního výkaznictví organizačních složek státu, kapitol státního rozpočtu, státních příspěvkových organizací, státních fondů, územních samosprávných celků a jimi zřizovaných příspěvkových organizací v ČR (viz www.info.mfcr.cz/ufis). Ekonomické subjekty, které přísluší do platové sféry, odměňují platem podle § 109 odst. 3 zákona č. 262/2006 Sb., zákoníku práce, ve znění pozdějších předpisů. Statistické šetření ISPV pro platovou sféru využívá dat Informačního systému o platech, provozovaného Ministerstvem financí (viz www.mfcr.cz/isp).

1.2. Struktura souboru ISPV-PLS

Statistické šetření ISPV-PLS pro platovou sféru za rok 2012 zahrnuje 13 250 ekonomických subjektů, které představují 567 tisíc zaměstnanců (viz tabulka 1).

| Soubor ISPV platové sféry | |
|----------------------------------|------------------|
| Počet ekonomických subjektů | 13 250 |
| Počet zaměstnanců | 567 tisíc |

Tabulka 1

Z hlediska odvětvové skladby (podle klasifikace CZ-NACE) představují platovou sféru ISPV-PLS zejména tři odvětví národního hospodářství České republiky: odvětví veřejné správy, odvětví vzdělávání a odvětví zdravotní a sociální péče. Z hlediska geografického zachycuje šetření ISPV-PLS celou Českou republiku. Následující tabulky ukazují strukturu souboru ISPV-PLS pro rok 2013 z odvětvového a regionálního pohledu.

Odvětvová skladba výběrového souboru ISPV platové sféry

| Kód CZ-NACE | Sekce | Počet ES |
|--------------------|---|-----------------|
| A | Zemědělství, lesnictví a rybníkářství | 10 |
| B | Těžba a dobývání | 0 |
| C | Zpracovatelský průmysl | 0 |
| D | Výroba a rozvod elektřiny, plynu, tepla | 0 |
| E | Zásobování vodou, činnosti související s odpady | 81 |
| F | Stavebnictví | 0 |
| G | Obchod, opravy motorových vozidel | 0 |
| H | Doprava a skladování | 18 |
| I | Ubytování, stravování a pohostinství | 176 |
| J | Informační a komunikační činnosti | 13 |
| K | Peněžnictví a pojišťovnictví | 0 |
| L | Činnosti v oblasti nemovitostí | 41 |
| M | Profesní, vědecké a technické činnosti | 33 |
| N | Administrativní a podpůrné činnosti | 5 |
| O | Veřejná správa, obrana, sociální zabezpečení | 3 672 |
| P | Vzdělávání | 7 603 |
| Q | Zdravotní a sociální péče | 914 |
| R | Kulturní, zábavní a rekreační činnosti | 609 |
| S | Ostatní činnosti | 75 |

Tabulka 2

Regionální skladba výběrového souboru ISPV platové sféry

| Kód NUTS 3 | Kraj | Počet ES |
|-------------------|--------------------|-----------------|
| CZ010 | Hlavní město Praha | 953 |
| CZ020 | Středočeský | 1 844 |
| CZ031 | Jihočeský | 891 |
| CZ032 | Plzeňský | 759 |
| CZ041 | Karlovarský | 410 |
| CZ042 | Ústecký | 982 |
| CZ051 | Liberecký | 582 |
| CZ052 | Královéhradecký | 784 |
| CZ053 | Pardubický | 865 |
| CZ063 | Vysočina | 795 |
| CZ064 | Jihomoravský | 1 680 |
| CZ071 | Olomoucký | 967 |
| CZ072 | Zlínský | 903 |
| CZ080 | Moravskoslezský | 1 294 |

Tabulka 3

2. Vstupní údaje

Kapitola popisuje specifika sběru dat pro šetření ISPV-PLS, nejdůležitější vstupní údaje, kvalitu údajů a používané klasifikace a číselníky.

2.1. Sběr dat

Vlastní sběr dat pro ISPV-PLS zabezpečuje Informační systém o platech.

ISPV-PLS přebírá kompletní soubor platové sféry, předzpracovaný pro účely Informačního systému o platech, a provádí na něm specifické kontroly.

2.2. Nejdůležitější vstupní údaje

Šetření ISPV-PLS monitoruje s pololetní periodicitou platovou úroveň a pracovní dobu jednotlivých zaměstnání podle klasifikace CZ-ISCO v České republice.

Hrubý plat je součtem platu za práci, náhrad platu a odměn za pracovní pohotovost, které jsou přímo sbíranými položkami. Plat je definován v § 109, odst. 3 zákona č. 262/2006 Sb., zákoníku práce, ve znění pozdějších předpisů. Šetření ISPV-PLS sleduje i strukturu hrubého měsíčního platu, tj. odměny, příplatky a náhrady.

Šetření ISPV-PLS dále sleduje pracovní dobu zaměstnanců. Vstupní věta o zaměstnanci obsahuje odpracovanou dobu za sledované období, a z ní počet přesčasových hodin. Odpracovaná doba u zaměstnanců odměňovaných měsíčním platem nezahrnuje dobu svátků v jinak pracovních dnech. Věta dále obsahuje celkovou neodpracovanou dobu za sledované období, z ní počet hodin nemoci a dovolené.

2.3. Kvalita údajů

Zjišťované charakteristiky podléhají nevýběrovým chybám, neboť se nejedná o výběrové šetření. Nevýběrové chyby bývají způsobeny především špatnou kvalitou dat předávaných respondenty (neúplné a chybné údaje) do Informačního systému o platu. Při zpracovávání údajů je jejich vliv snižován několikasupňovými kontrolními mechanismy a častými kontakty zpracovatele šetření s respondenty.

2.4. Klasifikace a číselníky

ISPV-PLS používá standardní statistické klasifikace a číselníky (podrobněji popsané na www.czso.cz). Použití platných statistických klasifikací je závazné jak pro orgán vykonávající státní statistickou službu, tak pro zpravodajské jednotky, které poskytují údaje pro statistické zjišťování. ISPV-PLS používá následující klasifikace a číselníky:

| | |
|-----------|---|
| CZ-ISCO | <p>Klasifikace zaměstnání; vydáno sdělením ČSÚ č. 206/2010 Sb. ze dne 16. června 2010 o zavedení Klasifikace zaměstnání CZ-ISCO. Poslední aktualizace byla provedena k 1. červenci 2013 sdělením ČSÚ č. 184/2013 Sb. ze dne 24. června 2013 o aktualizaci Klasifikace zaměstnání (CZ-ISCO).</p> |
| CZ-ICSE | <p>Klasifikace postavení v zaměstnání; vydáno sdělením ČSÚ č. 494/2003 Sb. ze dne 18. prosince 2003 o vydání Klasifikace postavení v zaměstnání.</p> |
| KKOV | <p>Klasifikace kmenových oborů vzdělání; od 1. ledna 2009 převzalo MŠMT gesci za Klasifikaci kmenových oborů vzdělání (KKOV) jako resortní klasifikaci. Správu této klasifikace zajišťuje ÚIV. Soustava oborů vzdělání v základním, středním a vyšším odborném vzdělávání byla stanovena nařízením vlády č. 211/2010 Sb.</p> |
| LAU 1 | <p>Číselník okresů; od 1. ledna 2008 je systém statistické klasifikace územních struktur v České republice rozdělen, v souladu se systémem Eurostatu, na dvě části: klasifikace CZ-NUTS a systém LAU (Local Administrative Units). Z hlediska statistiky mají LAU závazný charakter. Jednotky LAU 1 (dřívější NUTS 4) jsou v ČR tvořeny okresy. Územní jednotky na úrovni LAU 1 přebírají kódy od dřívějších jednotek NUTS 4. Proti NUTS 4 jsou v LAU 1 následující změny:</p> <ul style="list-style-type: none"> - do kódů LAU 1 okresů krajů Vysočina a Jihomoravského se promítá změna kódů NUTS 3 těchto krajů, - Praha se na úrovni LAU 1 nečlení. |
| CZ-NACE | <p>Klasifikace ekonomických činností (CZ-NACE); vydáno sdělením ČSÚ č. 244/2007 Sb. ze dne 18. září 2007 o zavedení Klasifikace ekonomických činností.</p> |
| CZ-GEONOM | <p>Klasifikace zemí; vydáno sdělením ČSÚ č. 487/2003 Sb. ze dne 18. prosince 2003 o vydání Klasifikace zemí. Poslední aktualizace byla provedena k 15. prosinci 2008 sdělením ČSÚ č. 429/2008 Sb. ze dne 26. listopadu 2008 o aktualizaci Klasifikace zemí a o ukončení zveřejňování aktualizací.</p> |

3. Nejdůležitější sledované ukazatele

Kapitola popisuje nejdůležitější sledované ukazatele, algoritmy jejich výpočtu a kritéria pro zahrnutí zaměstnanců do dalších výpočtů.

3.1. Hrubý měsíční plat

Hrubý plat je v ISPV-PLS definován jako součet platu za práci, náhrad platu a odměny za pracovní pohotovost za sledované období. **Hrubý měsíční plat** zaměstnance se vypočte podle vzorce:

$$\text{HMP} = \frac{\text{PLAT} + \text{NAHRADY} + \text{POHOTOV}}{\text{MESPLAC}_{\text{prep}}}$$

kde:

| | |
|-------------------------|---|
| HMP | je hrubý měsíční plat zaměstnance, |
| PLAT | je plat za práci zaměstnance v kumulaci za sledované období (vstupní položka věty o zaměstnanci), |
| NAHRADY | jsou náhrady platu zaměstnance v kumulaci za sledované období (vstupní položka věty o zaměstnanci), |
| POHOTOV | je odměna za pracovní pohotovost zaměstnance v kumulaci za sledované období (vstupní položka věty o zaměstnanci), |
| MESPLAC _{prep} | je počet přepočtených placených měsíců zaměstnance, tj. počet měsíců, které zaměstnanec odpracoval nebo za které pobíral náhrady platu (vyjma náhrady za dobu dočasně pracovní neschopnosti). |

Počet přepočtených placených měsíců MESPLAC_{prep} je roven počtu kalendářních měsíců (6 při 1. pololetí, 12 při celém roku) v případě, že zaměstnanec s plným pracovním úvazkem po celé sledované období pracoval nebo pobíral náhrady platu (s výjimkou náhrady za dobu dočasně pracovní neschopnosti). Pokud zaměstnanec byl v evidenčním stavu kratší dobu než sledované období, bude jeho počet placených měsíců zkrácen poměrem počtu pracovních dnů v evidenčním stavu a ve sledovaném období. Měl-li zaměstnanec sjednán kratší pracovní úvazek, bude jeho počet placených měsíců zkrácen poměrem kratšího a plného úvazku. Podobně se počet placených měsíců zkrátí, pokud zaměstnanec měl tzv. neplacenou absenci (např. neplacené volno, nemoc, ošetřování člena rodiny).

Při výpočtu charakteristik hrubého měsíčního platu (např. medián, průměr) za určitou skupinu zaměstnanců vstupuje každý zaměstnanec do výpočtu s váhou, odpovídající počtu jeho placených měsíců za sledované období (tzv. váha placené doby). Tedy zaměstnanec, který byl zaměstnán jen část období (nebo měl kratší úvazek, nebo byl nemocný) má menší

vliv na výslednou charakteristiku. Vážený způsob výpočtu umožňuje korektní srovnání platové úrovně jednotlivých zaměstnání a srovnávání v čase.

Počet zaměstnanců je vypočten jako podíl součtu **přepočtených placených měsíců** za určitou skupinu zaměstnanců a počtu kalendářních měsíců ve sledovaném období (6 při 1. pololetí, 12 při celém roku).

Měsíční placená doba vyjadřuje počet placených hodin – součet hodin odpracovaných a hodin s náhradou platu (vyjma náhrady za dobu dočasné pracovní neschopnosti) za plně placený měsíc. Výpočet je konzistentní s výpočtem hrubého měsíčního platu.

Kritéria pro zahrnutí zaměstnance do výpočtů výše uvedených ukazatelů jsou následující:

- přepočtený počet placených měsíců zaměstnance je alespoň jeden měsíc,
- stanovená týdenní pracovní doba na dané pracovní místo je alespoň 30 hodin (dle doporučení Eurostatu).

Počet zaměstnanců a hrubá měsíční mzda/plat podle ISPV jsou rozdílné od údajů mzdové statistiky ČSÚ, neboť počet zaměstnanců přepočtený podle placených měsíců v rámci ISPV je nižší než přepočtený počet zaměstnanců z výkaznictví ČSÚ, a z toho důvodu je pak průměrná hrubá měsíční mzda/plat z šetření ISPV vyšší než hrubá měsíční mzda/plat podle ČSÚ. Počet zaměstnanců přepočtený podle placených měsíců na rozdíl od přepočteného počtu zaměstnanců uveřejňovaného ve mzdových šetřeních ČSÚ neobsahuje zaměstnance po dobu jejich neplacené absence (např. neplacené volno, nemoc, ošetřování člena rodiny), tj. po dobu, kdy zaměstnanci nedostávají náhrady, které jsou součástí hrubé mzdy. Navíc v ukazatelích ISPV nejsou zahrnuti zaměstnanci, kteří nesplňují výše uvedená kritéria pro zahrnutí zaměstnance do výpočtů. Koncept výpočtu hrubé měsíční mzdy/platu podle ISPV, který se používá mj. ve výdělkových šetřeních Eurostatu (viz šetření Structure of Earnings Survey), umožňuje provádět přesnější srovnání mezd/platů jednotlivých skupin zaměstnanců (a zejména jednotlivých zaměstnání) bez ovlivnění neplacenou absencí.

3.2. Měsíční odpracovaná a neodpracovaná doba

Měsíční odpracovaná doba zaměstnance se vypočte podle vzorce:

$$\text{ODPRACD}_{\text{mes}} = \frac{\text{ODPRACD}}{\text{MESEVID}_{\text{prep}}}$$

kde :

$\text{ODPRACD}_{\text{mes}}$ je měsíční odpracovaná doba zaměstnance,

| | |
|--------------|--|
| ODPRACD | je odpracovaná doba zaměstnance v kumulaci za sledované období (vstupní položka věty o zaměstnanci), |
| MESEVID_prep | je počet přepočtených evidenčních měsíců zaměstnance, tj. počet měsíců, odpovídajících délce pracovního úvazku a délce pracovního poměru ve sledovaném období. |

Počet přepočtených evidenčních měsíců MESEVID_prep je roven počtu kalendářních měsíců v případě, že zaměstnanec s plným pracovním úvazkem po celé sledované období byl v pracovním poměru a nebyl na mateřské či rodičovské dovolené. Pokud zaměstnanec byl v evidenčním stavu kratší dobu než sledované období, bude jeho počet evidenčních měsíců zkrácen poměrem počtu pracovních dnů v evidenčním stavu a ve sledovaném období. Měl-li zaměstnanec sjednán kratší pracovní úvazek, bude jeho počet evidenčních měsíců zkrácen poměrem kratšího a plného úvazku.

Průměrná měsíční odpracovaná doba za určitou skupinu zaměstnanců je vypočtena jako vážená charakteristika, v níž měsíční odpracovaná doba každého zaměstnance má váhu odpovídající počtu jeho evidenčních měsíců ve sledovaném období (tzv. váha evidenční doby). Tedy zaměstnanec, který byl zaměstnán jen část období (nebo měl kratší úvazek) má menší vliv na výsledný průměr. Vážený způsob výpočtu umožňuje korektní srovnání průměrné odpracované doby podle jednotlivých zaměstnání a v jednotlivých letech.

Obdobně jako odpracovaná doba se počítají měsíční neodpracovaná doba a průměrné měsíční údaje o přesčasu, dovolené a nemoci.

Počet zaměstnanců je vypočten jako podíl součtu **přepočtených evidenčních měsíců** za určitou skupinu zaměstnanců a počtu kalendářních měsíců ve sledovaném období (6 při 1. pololetí, 12 při celém roku).

Kritéria pro zahrnutí zaměstnance do výpočtů výše uvedených ukazatelů jsou stejná jako u platových sestav:

- přepočtený počet placených měsíců zaměstnance je alespoň jeden měsíc,
- stanovená týdenní pracovní doba na dané pracovní místo je alespoň 30 hodin (dle doporučení Eurostatu).

4. Definice vybraných pojmů

| | |
|-----------------------|--|
| Ekonomický subjekt | Ekonomický subjekt je právnický subjekt nebo fyzická osoba s postavením podnikatele, zapsaná do registru ekonomických subjektů ČSÚ. Každému ekonomickému subjektu se přiděluje identifikační číslo (IČO). |
| Organizační jednotka | Z hlediska výdělkové statistiky ISPV se dělí ekonomické subjekty na organizační jednotky podle okresu, ve kterém jednotky působí. Organizační jednotku tvoří všechny útvary ekonomického subjektu, které působí ve stejném okrese. |
| Zpravodajská jednotka | Zpravodajskou jednotkou je právnická osoba, organizační složka státu nebo fyzická osoba, od níž se požaduje poskytnutí údajů ve statistickém zjišťování podle zákona č. 89/1995 Sb., o státní statistické službě ve znění pozdějších předpisů. |
| Sledované období | Sledované období je období od začátku roku do konce čtvrtletí, ve kterém se statistické zjišťování provádí. |
| Mzdová sféra | Do mzdové sféry patří subjekty, které odměňují mzdou podle § 109, odst. 2 zákona č. 262/2006 Sb., zákoníku práce, ve znění pozdějších předpisů. |
| Platová sféra | Do platové sféry patří subjekty, které odměňují platem podle § 109, odst. 3 zákona č. 262/2006 Sb., zákoníku práce, ve znění pozdějších předpisů. |
| Soubor ISPV-PLS | Souborem ISPV platové sféry je soubor ekonomických subjektů definovaný v ÚFIS registrem organizací RARIS (viz www.info.mfcr.cz/ufis). |



Příloha

Dotazník

Abychom maximalizovali efekt naší práce a přizpůsobili ji Vaším potřebám, dovolujeme si předložit Vám následující dotazník, zaměřený na zjištění Vašich názorů na publikaci a celé šetření ISPV. Chcete-li přispět k tomuto úsilí a spolupodílet se na tvorbě platových statistických šetření, prosíme, vyplňte následující dotazník a odešlete na adresu zpracovatele šetření, uvedenou na druhé stránce publikace.

1 Kdo jste? (nepovinný údaj)

Jméno:

Adresa:

E-mail:

2 Proč se zajímáte o platovou statistiku?

2.1 Platová statistika mě zajímá převážně jako

- zaměstnavatele zaměstnance odboráře z jiných důvodů

2.2 K jakému specifickému účelu publikaci používáte?

- pro informaci/zajímá mě to
 využívám ve své profesi
 k usměrňování platového vývoje
 jako zdroj informací pro kolektivní vyjednávání
 jako zdroj dat pro výzkum
 ke studiu

2.3 Využíváte i jiné zdroje informací o výdělčích?

- Český statistický úřad
 šetření poradenských firem
 informace od zaměstnavatelských svazů, odborových organizací
 tisk

3 Jak hodnotíte obsah publikace?

3.1 Do jaké míry publikace vyhovuje Vaším potřebám?

- do značné míry málo nevyhovuje

Příloha

3.2 Rozsah publikace je

- vyhovující příliš velký nedostatečný

3.3 Forma tabulek je

- vyhovující málo přehledná nevhovující

3.4 Jsou používané indikátory platového vývoje (průměrný hodinový výdělek, měsíční hrubý plat) a údaje o odpracovaném čase (placená doba, odpracovaná doba) dostatečně srozumitelné?

- ano částečně vůbec ne

3.5 Které statistiky používáte?

- průměr medián kvartily decily

3.6 Postačuje technický popis šetření v dodatku publikace k získání základního přehledu o použitých metodách a postupech?

- ano částečně vůbec ne nevím

3.7 Používáte i další formy výsledků šetření ISPV?

- na stránkách www.mpsv.cz na stránkách www.ispv.cz

3.8 Máte námět pro zlepšení úrovně výsledkové publikace?

.....

.....

.....

4 Co jste se dověděli z výsledků šetření?

4.1 Poskytuje statistické šetření ISPV celkově užitečné informace o úrovni výdělků podle zaměstnání?

- ano částečně vůbec ne

4.2 Máte námět pro zlepšení úrovně šetření?

.....

.....

.....

.....