



# REGIONÁLNÍ STATISTIKA CENY PRÁCE

rok **2014**

Platová sféra

**Hl. m. Praha**

Výsledky ke dni 25. 3. 2015

[WWW.ISPV.CZ](http://WWW.ISPV.CZ)

## **Copyright - MPSV ČR**

Publikace ani její část nesmí být kopírována, rozšiřována a zařazována do informačních systémů v jakékoliv formě (elektronické, mechanické, optické, magnetické aj.) bez písemného souhlasu

### **Ministerstva práce a sociálních věcí**

Zpracovatel: TREXIMA, spol. s r.o., tř. T. Bati 299, 764 21 Zlín - Louky

O b s a h :

<b>Úvod</b> .....	7
-------------------	---

## **Výsledková část - platová sféra**

Základní metodické přístupy .....	11
Popis publikovaných tabulek .....	12

### **Hrubý měsíční plat**

PLS-M0	Základní informace o hrubém měsíčním platu .....	13
PLS-M1	Hrubý měsíční plat podle pohlaví a věku .....	14
PLS-M2	Hrubý měsíční plat podle vzdělání .....	14
PLS-M7	Hrubý měsíční plat podle hlavních tříd a tříd zaměstnání CZ-ISCO .....	16
PLS-M8	Hrubý měsíční plat podle podskupin a kategorií zaměstnání CZ-ISCO .....	20

### **Měsíční odpracovaná a neodpracovaná doba**

PLS-T0	Základní informace o měsíční odpracované a neodpracované době .....	26
PLS-T8	Měsíční odpracovaná a neodpracovaná doba podle podskupin a kategorií zaměstnání CZ-ISCO .....	27

### **Hodinový výdělek**

PLS-V0	Základní informace o hodinovém výdělků .....	30
PLS-V1	Hodinový výdělek podle pohlaví a věku .....	31
PLS-V8	Hodinový výdělek podle podskupin a kategorií zaměstnání CZ-ISCO .....	32

**Dodatek - Technický popis šetření**

1. Koncepce šetření .....	37
1.1 Základní soubor .....	37
1.3 Struktura souboru RSCP-PLS .....	37
2. Vstupní údaje .....	38
2.1 Sběr dat .....	38
2.2 Nejdůležitější vstupní údaje .....	39
2.3 Kvalita údajů .....	39
2.4 Klasifikace a číselníky .....	39
3. Nejdůležitější sledované ukazatele .....	40
3.1 Hrubý měsíční plat .....	40
3.2 Měsíční odpracovaná a neodpracovaná doba .....	42
3.3 Hodinový výdělek .....	43
4. Definice vybraných pojmů .....	44



## Úvodní část



## Ú v o d

Regionální statistika ceny práce (RSCP) je systém pravidelného monitorování výdělkové úrovně a pracovní doby zaměstnanců v jednotlivých krajích České republiky formou statistického šetření. Sledovanými ukazateli výdělkové úrovně jsou hrubá měsíční mzda (plat) a hodinový výdělek. Šetření je obsahově harmonizováno se strukturálním šetřením EU „Structure of Earnings Survey“, viz nařízení Komise (ES) č. 1916/2000 ve znění pozdějších předpisů. Gestorem šetření je Ministerstvo práce a sociálních věcí (MPSV). Průběh a vývoj šetření RSCP řídí komise složená ze zástupců MPSV, Českého statistického úřadu (ČSÚ), Ministerstva financí, České národní banky, Českomoravské konfederace odborových svazů, Svazu průmyslu a dopravy ČR, CERGE-EI, VŠE v Praze a dalších institucí. Zpracovatelem RSCP je TREXIMA, spol. s r.o. ([www.trexima.cz](http://www.trexima.cz)).

Šetření RSCP sleduje výdělky ve mzdové i platové sféře. Ve mzdové sféře je zjišťování prováděno pod názvem „Čtvrtletní šetření o průměrném výdělku“ a je zařazeno do programu statistických zjišťování vyhlášených ČSÚ ve sbírce zákonů pro příslušný kalendářní rok (viz příloha č. 2 Vyhlášky č. 348/2013 Sb., kterou se stanoví Program statistických zjišťování na rok 2014) a pro vybrané ekonomické subjekty je povinné. Zdrojem dat pro platovou sféru je Informační systém o platech, který je spravován Ministerstvem financí a je realizován s pololetní periodou.

Publikace RSCP jsou pro jednotlivé kraje vydávány od roku 2011 jednou ročně, a to samostatně za mzdovou a platovou sféru. Publikace RSCP obsahují údaje o mzdách (platech), pracovní době a hodinovém výdělku v podrobných klasifikacích, zejména podle jednotlivých zaměstnání.

Souhrnné výsledky šetření za Českou republiku obsahuje Informační systém o průměrném výdělku (ISPV).

Výsledkové publikace RSCP ve formátu Excel a ve formátu PDF jsou k dispozici na internetových stránkách MPSV ([www.mpsv.cz](http://www.mpsv.cz)) v sekci *Příjmy a životní úroveň*. Regionální statistika je zveřejňována na stránkách <http://portal.mpsv.cz/> v sekci *Zaměstnanost* v podsekci *Statistiky* pod odkazem *Statistika výdělků*. Všechny výsledkové publikace a aktuální studie a analýzy z oblasti odměňování nabízí portál [www.ispv.cz](http://www.ispv.cz). Ten zároveň slouží jako podpora respondentům RSCP, kteří zde naleznou všechny potřebné informace a podpůrné nástroje pro zasílání dat.

Ministerstvo práce a sociálních věcí děkuje všem respondentům šetření za přípravu vstupních dat pro šetření. Svědomitý přístup respondentů a dodržování termínů pro předání dat umožňují pravidelně uveřejňovat tuto publikaci.







# **Výsledková část**

## **platová sféra**



## Výsledková část - platová sféra

### Základní metodické přístupy

Tato publikace přináší charakteristiky hrubého měsíčního platu, pracovní doby a hodinového výdělku získané za platovou sféru v rámci šetření RSCP (RSCP-PLS). V RSCP se zařazují do platové sféry ekonomické subjekty, které odměňují platem podle § 109 odst. 3 zákona č. 262/2006 Sb., zákoníku práce, ve znění pozdějších předpisů. Zdrojem dat je Informační systém o platech, který je spravován Ministerstvem financí a je realizován s pololetní periodou.

Primárním výsledkem RSCP jsou statistiky platové úrovně jednotlivých zaměstnání (od roku 2011 v klasifikaci CZ-ISCO) v jednotlivých krajích České republiky, dále statistiky platů, pracovní doby a hodinových výdělků v členění podle charakteristik zaměstnance i zaměstnavatele.

Vedle podnikového výkaznictví ČSÚ je RSCP dalším zdrojem informací o mzdách a platech v České republice. Výkaznictví ČSÚ sbírá údaje o evidenčním počtu zaměstnanců a vyplacených mzdách za ekonomický subjekt a publikuje průměrné mzdy v členění podle podnikových charakteristik. Jeho účelem je makroekonomický pohled na jednotlivá odvětví ekonomiky v rámci dlouhé časové řady. Naproti tomu údaje z RSCP slouží primárně k porovnávání mzdové úrovně jednotlivých skupin zaměstnanců – při znalosti mzdové diference, mzdových složek, pracovní doby – mezi sebou v podrobné klasifikaci zaměstnání CZ-ISCO a v různých krajích. Navíc umožňuje standardizované srovnání mezi jednotlivými zeměmi EU. Při srovnávání výsledků průměrných mezd ČSÚ a RSCP je třeba vzít v úvahu rozdílnou definici mzdové sféry podle RSCP a podnikatelské sféry podle ČSÚ a rozdílný způsob přepočtu zaměstnanců (na plné úvazky podle ČSÚ a na plnou placenou dobu podle RSCP).

## Popis publikovaných tabulek

Tabulky v publikaci jsou rozděleny podle sledovaných ukazatelů do tří základních okruhů. Charakteristiky hrubého měsíčního platu, struktura platu a průměrná placená doba jsou v tabulkách s označením MZS-Mx, charakteristiky měsíční odpracované a neodpracované doby v tabulkách s označením MZS-Tx a charakteristiky hodinového výdělku v tabulkách s označením MZS-Vx.

Tabulky typu Mx obsahují údaj o počtu zaměstnanců přepočteném podle placených měsíců (podrobnější vysvětlení v kapitole 3.1 Technického dodatku), dále nejvýznamnější charakteristiky platové diferenciací (viz tabulka níže), průměrný plat a jeho složení (podíl odměn, příplatků a náhrad) a odpovídající měsíční placenou dobu.

Tabulky typu Tx obsahují údaj o počtu zaměstnanců přepočteném podle evidenčních měsíců (podrobnější vysvětlení v kapitole 3.2 Technického dodatku), dále průměrnou měsíční pracovní dobu s výší přesčasu a neodpracovanou dobu s dobou dovolené a nemoci.

Tabulky typu Vx obsahují údaj o počtu zaměstnanců přepočteném podle placených měsíců a nejvýznamnější charakteristiky diferenciací hodinového výdělku.

### *Statistické charakteristiky používané ve výsledkových tabulkách:*

1. decil	První decil je hodnota, pod kterou leží 10 % nejnižších hodnot sledovaného znaku.
1. kvartil	První kvartil je hodnota, pod kterou leží 25 % nejnižších hodnot sledovaného znaku.
Medián	Medián je hodnota uprostřed vzestupně uspořádané řady hodnot sledovaného znaku, polovina hodnot je nižší než medián a druhá polovina je vyšší než medián.
3. kvartil	Třetí kvartil je hodnota, nad kterou leží 25 % nejvyšších hodnot sledovaného znaku.
9. decil	Devátý decil je hodnota, nad kterou leží 10 % nejvyšších hodnot sledovaného znaku.
Průměr	Průměr je počítán jako vážený (případně nevážený) aritmetický průměr sledovaného znaku.

### *Ostatní symboly používané ve výsledkových tabulkách:*

"Neuvedeno"	Symbol "Neuvedeno" označuje kategorii zaměstnanců, u které nebyl uveden kód příslušného třídícího znaku.
"*"	Symbol "*" označuje nezveřejnitelný údaj z důvodu malého (méně než 50 zaměstnanců) či nereprezentativního vzorku zaměstnanců.

## Základní informace o hrubém měsíčním platu

Hl. m. Praha

**Medián hrubého měsíčního platu ..... 29 229 Kč/měs**

Index mediánu hrubého měsíčního platu vůči roku 2013 ..... 103,4 %

### Diferenciace

1. decil	- 10 % hrubých měsíčních platů menších než .....	18 372 Kč/měs
1. kvartil	- 25 % hrubých měsíčních platů menších než .....	23 350 Kč/měs
Medián	- 50 % hrubých měsíčních platů menších než .....	29 229 Kč/měs
3. kvartil	- 25 % hrubých měsíčních platů větších než .....	36 889 Kč/měs
9. decil	- 10 % hrubých měsíčních platů větších než .....	46 812 Kč/měs

**Průměr hrubého měsíčního platu ..... 31 887 Kč/měs**

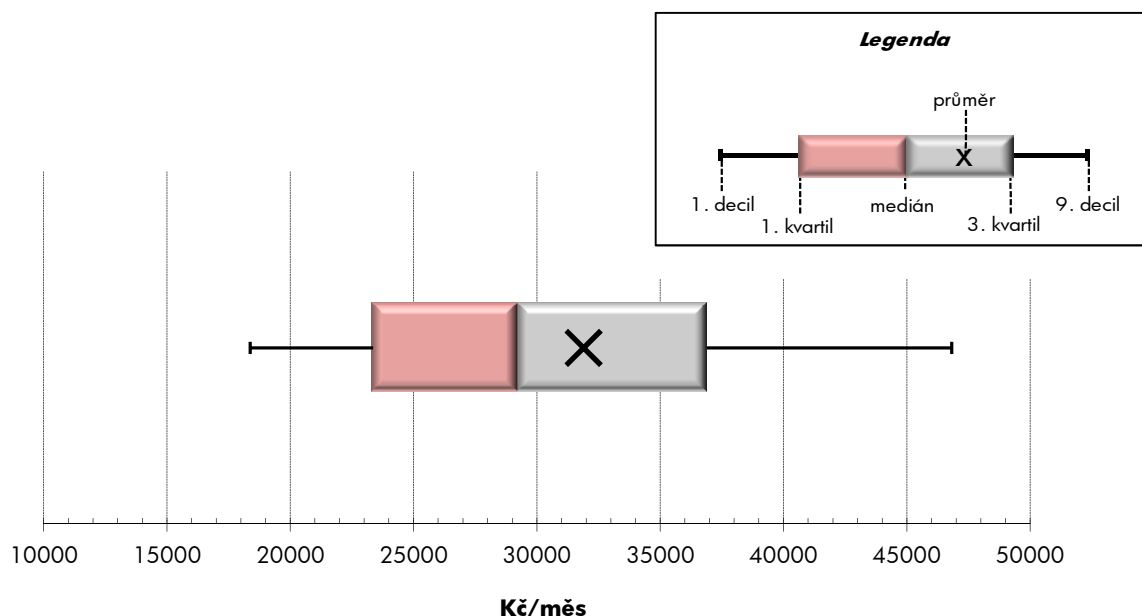
Podíl zaměstnanců s podprůměrným hrubým měsíčním platem ..... 60,2 %

### Vybrané složky hrubého měsíčního platu

Odměny .....	9,0 %
Příplatky .....	18,6 %
Náhrady .....	11,2 %

**Průměrná placená doba ..... 175,2 hod/měs**

**Počet zaměstnanců (přepočtený podle placených měsíců) ..... 123,1 tis. osob**



## Hrubý měsíční plat podle pohlaví a věku

		Hl. m. Praha		
pohlaví/ věková skupina	počet zaměstnanců přepočtený podle placených měsíců	hrubý měsíční plat		
		medián	meziroční index	
		tis. osob	Kč/měs	%
<b>CELKEM - platová sféra</b>	<b>123,1</b>	<b>29 229</b>	<b>103,4</b>	
do 20 let	0,0	15 253		
20 - 29 let	15,4	24 662	102,3	
30 - 39 let	29,4	29 980	104,3	
40 - 49 let	31,5	30 339	104,2	
50 - 59 let	32,0	30 096	103,1	
60 a více let	14,8	29 924	102,4	
<b>MUŽI</b>	<b>48,1</b>	<b>32 396</b>	<b>103,2</b>	
do 20 let	0,0	*	*	
20 - 29 let	5,8	25 212	101,2	
30 - 39 let	14,4	32 041	103,2	
40 - 49 let	11,9	35 565	103,5	
50 - 59 let	9,7	34 392	103,4	
60 a více let	6,3	32 517	103,0	
<b>ŽENY</b>	<b>75,0</b>	<b>27 575</b>	<b>103,2</b>	
do 20 let	0,0	*	*	
20 - 29 let	9,6	24 350	102,9	
30 - 39 let	15,0	27 619	104,2	
40 - 49 let	19,5	27 434	103,5	
50 - 59 let	22,4	28 807	102,9	
60 a více let	8,5	28 699	102,5	

## Hrubý měsíční plat podle vzdělání

		Hl. m. Praha		
stupeň dosaženého vzdělání (KKOV)	počet zaměstnanců přepočtený podle placených měsíců	hrubý měsíční plat		
		medián	meziroční index	
		tis. osob	Kč/měs	%
Základní a nedokončené	A-C	3,0	16 629	103,8
Střední bez maturity	D,E,H,J	11,3	19 272	102,7
Střední s maturitou	K-M	47,1	27 531	103,7
Vyšší odborné a bakalářské	N,R	13,2	30 339	103,1
Vysokoškolské	T,V	43,9	35 312	102,7
Neuveдено		4,6	26 549	103,3
<b>CELKEM - platová sféra</b>	<b>123,1</b>	<b>29 229</b>	<b>103,4</b>	

## Hrubý měsíční plat podle pohlaví a věku

Hl. m. Praha

diferenciace hrubého měsíčního platu				hrubý měsíční plat				placená doba
1. decil	1. kvartil	3. kvartil	9. decil	průměr	z toho			
Kč/měs	Kč/měs	Kč/měs	Kč/měs		Kč/měs	odměny	příplatky	náhrady
					%	%	%	
<b>18 372</b>	<b>23 350</b>	<b>36 889</b>	<b>46 812</b>	<b>31 887</b>	<b>9,0</b>	<b>18,6</b>	<b>11,2</b>	<b>175,2</b>
11 256	12 848	20 194	23 010	16 480	6,1	6,6	7,1	176,2
16 899	20 336	29 335	34 995	25 582	8,7	17,1	10,9	175,0
19 523	24 095	36 866	45 824	32 081	9,5	20,5	11,2	175,7
18 806	23 980	38 422	48 515	33 088	8,9	19,4	11,1	175,0
18 808	24 154	38 027	48 920	33 029	8,8	17,4	11,3	175,0
17 396	23 330	38 945	50 707	33 068	8,7	16,9	11,2	175,2
<b>20 190</b>	<b>25 660</b>	<b>41 049</b>	<b>52 781</b>	<b>35 631</b>	<b>8,8</b>	<b>21,7</b>	<b>10,8</b>	<b>175,3</b>
*	*	*	*	*	*	*	*	*
16 939	20 439	29 479	35 180	25 902	7,5	19,7	10,9	173,8
21 701	26 381	39 549	49 177	34 673	9,0	23,1	10,8	175,8
23 193	29 104	44 059	56 503	39 052	8,6	23,1	10,6	174,9
20 584	26 746	44 142	58 854	38 403	9,0	20,7	10,7	175,4
18 597	24 240	42 591	56 688	36 100	8,8	18,7	11,0	176,0
<b>17 309</b>	<b>22 352</b>	<b>34 209</b>	<b>42 601</b>	<b>29 484</b>	<b>9,1</b>	<b>16,2</b>	<b>11,5</b>	<b>175,1</b>
*	*	*	*	*	*	*	*	*
16 865	20 285	29 237	34 882	25 388	9,4	15,5	10,9	175,7
17 977	22 409	34 438	42 342	29 597	10,0	17,5	11,6	175,5
16 955	22 292	34 281	42 794	29 441	9,2	16,3	11,4	175,1
17 935	23 478	35 383	44 331	30 699	8,7	15,7	11,6	174,8
16 295	22 905	36 262	45 894	30 831	8,5	15,4	11,4	174,6

## Hrubý měsíční plat podle vzdělání

Hl. m. Praha

diferenciace hrubého měsíčního platu				hrubý měsíční plat				placená doba
1. decil	1. kvartil	3. kvartil	9. decil	průměr	z toho			
Kč/měs	Kč/měs	Kč/měs	Kč/měs		Kč/měs	odměny	příplatky	náhrady
					%	%	%	
11 719	13 221	20 455	24 441	17 454	6,0	15,3	10,2	175,9
12 693	15 426	23 530	28 564	20 256	7,4	16,8	9,8	176,7
18 997	22 861	33 198	38 585	28 434	7,3	18,6	11,0	174,3
21 056	25 039	37 054	43 951	31 765	7,3	20,1	11,9	174,5
24 636	28 697	45 325	60 248	39 830	11,0	18,7	11,2	175,9
18 898	22 543	34 073	45 744	29 788	7,7	15,9	12,2	174,4
<b>18 372</b>	<b>23 350</b>	<b>36 889</b>	<b>46 812</b>	<b>31 887</b>	<b>9,0</b>	<b>18,6</b>	<b>11,2</b>	<b>175,2</b>

## Hrubý měsíční plat podle hlavních tříd a tříd zaměstnání CZ-ISCO

		Hl. m. Praha	
hlavní třída / třída zaměstnání CZ-ISCO	počet zaměstnanců přepočtený podle placených měsíců tis. osob	hrubý měsíční plat	
		medián Kč/měs	
D Manuální pracovníci	14,0	18 048	
T Nemanuální pracovníci	109,1	30 454	
1 Řídící pracovníci	7,2	47 219	
11 Nejvyšší státní úředníci, nejvyšší představitelé společností	1,6	52 837	
12 Řídící prac.správy podniku, obchod., admin. a pod. činností	1,4	56 011	
13 Řídící pracovníci výroby, IT, vzdělávání a příbuzných oborů	3,9	43 668	
14 Řídící prac.ubyt.,strav.služeb,obchodu,ost.řídící pracovníci	0,2	40 366	
2 Specialisté	41,2	31 055	
21 Specialisté v oblasti vědy a techniky	3,2	34 121	
22 Specialisté v oblasti zdravotnictví	8,5	38 342	
23 Specialisté v oblasti výchovy a vzdělávání	13,9	27 070	
24 Specialisté v obchodní sféře a veřejné správě	9,3	35 824	
25 Specialisté v oblasti ICT	1,7	32 683	
26 Specialisté obl. právní, sociální, kulturní a příbuz.oblastí	4,6	28 809	
3 Techničtí a odborní pracovníci	42,9	29 952	
31 Techničtí a odborní pracovníci v oblasti vědy a techniky	2,5	25 664	
32 Odborní pracovníci v oblasti zdravotnictví	7,9	29 672	
33 Odborní pracovníci v obchodní sféře a veřejné správě	29,5	30 906	
34 Odborní pracovníci v obl.práva,kultury,sportu,příbuz.oborech	2,0	25 226	
35 Technici v oblasti ICT	1,0	26 172	
4 Úředníci	9,8	25 141	
41 Všeobecní admin.pracovníci,sekretáři,pracovníci zadávání dat	3,4	25 411	
42 Pracovníci informačních služeb,na přepážkách,v příb.oborech	0,5	22 694	
43 Úředníci pro zpracování číselných údajů a v logistice	1,8	22 276	
44 Ostatní úředníci	4,2	27 266	



## Hrubý měsíční plat podle hlavních tříd a tříd zaměstnání CZ-ISCO

Hl. m. Praha

diferenciace hrubého měsíčního platu				hrubý měsíční plat				placená doba
1. decil	1. kvartil	3. kvartil	9. decil	průměr	z toho			
Kč/měs	Kč/měs	Kč/měs	Kč/měs	Kč/měs	odměny	příplatky	náhrady	hod/měs
					%	%	%	
12 169	14 183	22 480	28 107	19 277	6,9	17,1	10,0	176,2
20 933	24 984	38 096	48 200	33 504	9,1	18,7	11,2	175,0
27 634	35 994	62 418	81 550	52 113	14,8	24,9	11,6	174,6
29 254	36 079	75 330	98 968	59 761	16,3	27,7	10,3	174,3
35 542	43 643	73 452	87 173	60 290	17,5	26,4	11,1	175,0
25 989	33 785	54 771	68 432	46 524	13,0	22,6	12,6	174,5
25 002	29 531	49 626	64 263	42 668	12,0	26,2	10,7	175,6
23 051	26 144	39 085	49 960	34 856	9,7	15,3	11,8	176,4
24 571	28 733	40 626	49 321	35 863	11,4	18,1	10,7	176,1
26 937	31 502	51 636	74 471	45 288	8,9	18,2	9,9	182,0
22 479	24 255	30 074	33 296	27 665	7,0	7,6	15,8	175,1
24 246	29 649	42 933	51 380	37 363	12,9	18,7	10,8	174,5
24 079	27 994	38 865	45 091	34 135	9,6	18,5	10,4	175,0
20 426	24 061	37 670	46 160	31 846	10,1	16,6	10,5	174,4
20 501	24 597	36 208	43 169	31 201	6,8	19,0	11,6	173,3
18 446	20 653	30 618	36 136	26 617	7,7	18,1	10,0	174,7
22 078	25 443	34 597	39 297	30 494	5,1	20,5	10,2	177,3
20 960	25 201	37 525	44 636	32 171	7,1	18,8	12,2	171,9
17 599	20 580	31 322	38 667	26 948	8,9	17,2	10,2	174,7
19 248	22 154	32 348	37 851	27 871	9,1	19,6	10,2	175,7
16 946	20 163	31 918	39 426	27 085	11,5	15,3	10,6	174,6
16 602	19 845	32 176	39 629	27 048	12,9	16,1	10,4	174,6
15 392	17 507	26 810	30 867	22 980	8,7	19,1	9,9	174,1
16 313	18 763	26 448	31 915	23 346	6,8	13,6	11,1	174,8
18 011	21 663	34 598	42 123	29 155	12,3	15,0	10,6	174,6

## Hrubý měsíční plat podle hlavních tříd a tříd zaměstnání CZ-ISCO

		Hl. m. Praha	
hlavní třída / třída zaměstnání CZ-ISCO	počet zaměstnanců přepočtený podle placených měsíců	hrubý měsíční plat	
		tis. osob	medián Kč/měs
5 Pracovníci ve službách a prodeji	12,6	20 807	
51 Pracovníci v oblasti osobních služeb	4,3	16 639	
52 Pracovníci v oblasti prodeje	0,3	19 746	
53 Pracovníci osob.péče ve vzdělávání,zdravotnictví,příbuz.obl.	4,0	20 015	
54 Pracovníci v oblasti ochrany a ostrahy	4,1	29 986	
6 Kvalifikovaní pracovníci v zemědělství,lesnictví a rybářství	0,2	18 911	
61 Kvalifikovaní pracovníci v zemědělství	0,2	19 160	
62 Kvalifikovaní pracovníci v lesnictví, rybářství a myslivosti	0,0	*	
63 Farmáři, rybáři, lovci a sběrači samozásobitelé			
7 Řemeslníci a opraváři	1,4	20 870	
71 Řemeslníci,kvalif.pracovníci na stavbách(kromě elektrikářů)	0,4	20 125	
72 Kovodělníci,strojírenští dělníci,pracovníci v příb.oborech	0,3	21 067	
73 Pracovníci v obl.uměleckých a tradičních řemesel, polygrafie	0,1	22 284	
74 Pracovníci v oboru elektroniky a elektrotechniky	0,2	24 054	
75 Zpracovatelé potravin,dřeva,textilu,pracovníci příbuz.oborů	0,3	20 172	
8 Obsluha strojů a zařízení, montéři	1,3	22 855	
81 Obsluha stacionárních strojů a zařízení	0,3	19 174	
82 Montážní dělníci výrobků a zařízení	0,0	*	
83 Řidiči a obsluha pojízdných zařízení	0,9	23 935	
9 Pomocní a nekvalifikovaní pracovníci	3,1	12 781	
91 Uklízeči a pomocníci	2,5	12 455	
92 Pomocní pracovníci v zemědělství, lesnictví a rybářství	0,1	16 156	
93 Pomocní pracovníci těžby,staveb.,výroby,dopravy a příb.ob.	0,3	16 916	
94 Pomocní pracovníci při přípravě jídla	0,1	13 196	
95 Pracovníci pouličního prodeje a poskytování služeb			
96 Pracovníci s odpady a ostatní pomocní pracovníci	0,2	16 902	
<b>CELKEM - platová sféra</b>	<b>123,1</b>	<b>29 229</b>	

## Hrubý měsíční plat podle hlavních tříd a tříd zaměstnání CZ-ISCO

Hl. m. Praha

diferenciace hrubého měsíčního platu				hrubý měsíční plat				placená doba
1. decil	1. kvartil	3. kvartil	9. decil	průměr	z toho			
Kč/měs	Kč/měs	Kč/měs	Kč/měs	Kč/měs	odměny	příplatky	náhrady	hod/měs
					%	%	%	
13 955	16 662	27 417	34 160	22 723	6,6	21,3	10,7	173,4
12 723	14 149	20 673	24 838	18 007	9,0	12,0	9,8	175,2
15 178	16 205	24 277	28 146	20 573	8,7	17,0	10,2	175,7
16 093	17 842	22 995	25 757	20 773	5,0	20,4	10,5	175,6
17 511	24 944	34 795	40 020	29 769	6,1	28,0	11,5	169,1
14 378	15 884	22 270	25 985	19 607	10,5	16,4	9,7	176,3
14 378	15 999	22 320	25 985	19 670	10,5	16,6	9,7	176,4
*	*	*	*	*	*	*	*	*
16 043	18 186	24 033	28 387	21 550	6,2	18,6	9,7	179,6
15 922	18 025	22 262	26 364	20 678	7,0	18,1	9,6	180,0
16 150	18 369	23 551	27 723	21 427	5,2	18,3	10,0	178,7
16 692	18 714	25 362	28 566	22 486	6,8	17,4	9,7	177,8
18 021	20 712	28 602	32 364	24 741	5,6	23,2	9,2	182,1
15 241	17 102	22 301	25 557	20 158	6,1	15,9	9,8	178,6
16 198	18 994	27 836	32 790	23 911	8,0	21,9	9,4	185,8
13 666	15 721	23 533	27 081	20 034	5,0	22,2	10,0	176,3
*	*	*	*	*	*	*	*	*
17 942	20 074	29 022	33 897	25 146	8,7	21,8	9,3	188,8
10 871	11 762	14 967	18 035	13 759	6,9	9,7	9,8	175,4
10 805	11 578	13 919	16 027	13 059	7,0	7,9	9,7	174,8
13 988	15 002	17 792	18 803	16 496	7,6	13,6	10,0	183,0
12 123	14 048	19 535	21 676	17 134	6,1	17,7	9,7	179,3
11 088	12 447	15 504	17 691	14 039	6,0	10,9	9,2	175,5
12 012	13 981	19 011	22 772	17 190	7,8	15,0	10,5	175,0
<b>18 372</b>	<b>23 350</b>	<b>36 889</b>	<b>46 812</b>	<b>31 887</b>	<b>9,0</b>	<b>18,6</b>	<b>11,2</b>	<b>175,2</b>

## Hrubý měsíční plat podle podskupin zaměstnání CZ-ISCO

podskupina zaměstnání / kategorie zaměstnání CZ-ISCO	Hl. m. Praha	
	počet zaměstnanců přepočtený podle placených měsíců	hrubý měsíční plat
		medián
	tis. osob	Kč/měs
0310 Ostatní zaměstnanci v ozbrojených silách	1,2	28 174
1112 Nejvyšší státní úředníci	1,4	51 268
1120 Nejvyšší představitelé společností (kromě polit.,záj.m.org.)	0,1	62 857
1211 Řídící pracovníci v oblasti financí (kr.fin.,pojišť.služeb)	0,4	54 808
1212 Řídící pracovníci v oblasti lidských zdrojů	0,1	53 912
1213 Řídící pracovníci v oblasti strategie a politiky organizací	0,2	65 014
1219 Ostatní řídicí pracovníci správy podniku a pod. činností	0,6	56 477
1223 Řídící pracovníci v oblasti výzkumu a vývoje	0,1	47 309
1311 Řídící pracovníci v zemědělství, lesnictví a příb. oborech	0,2	53 338
1323 Řídící pracovníci ve stavebnictví a zeměměřičství	0,0	38 759
1324 Řídící pracovníci v dopravě, logistice a příbuzných oborech	0,1	53 557
1330 Řídící pracovníci v oblasti ICT	0,2	47 793
1341 Řídící pracovníci v oblasti péče o děti	0,3	38 091
1342 Řídící pracovníci v oblasti zdravotnictví	0,3	63 503
1343 Řídící pracovníci v oblasti péče o seniory	0,0	32 588
1344 Řídící pracovníci v sociální oblasti (kromě péče o seniory)	0,3	37 276
1345 Řídící pracovníci v oblasti vzdělávání	0,8	47 467
1349 Řídící pracovníci knihoven, muzeí, práva a bezpečnosti	1,6	38 845
1431 Řídící pracovníci kultury, vydavatelství, sportu, zábavy	0,1	40 014
1439 Řídící pracovníci v ost.službách (CK, nemovitosti a jiné)	0,0	47 716
2131 Biologové, botanici, zoologové a příbuzní specialisté	0,4	33 411
2132 Specialisté v zemědělství, lesnictví, rybářství a vod.hosp.	0,3	32 911
2133 Specialisté ochrany životního prostředí (kr.přům.ekologie)	0,6	32 690
2211 Praktičtí lékaři	0,3	38 085
2212 Lékaři specialisté	3,0	56 694
2221 Všeobecné sestry se specializací	3,8	34 902
2320 Učitelé odborných předmětů, praktického vyučování, lektori	1,4	29 777
2330 Učitelé SŠ (kr.odborných předmětů), konzervatořích, 2.st.ZŠ	4,3	28 416
2341 Učitelé na 1. stupni ZŠ	2,3	27 380
2342 Učitelé v oblasti předškolní výchovy	2,5	23 478
2354 Lektori a učitelé hudby na ostatních školách	0,2	27 235
2355 Lektori a učitelé umění na ostatních školách	0,1	26 760
2359 Specialisté,odborní pracovníci v obl.výchovy,vzdělávání j.n.	1,5	24 093
2411 Specialisté v oblasti účetnictví	1,2	36 236
2413 Finanční analytici, specialisté v peněžnictví, pojišťovnictví	0,4	30 864
2422 Specialisté v oblasti strategie a politiky organizací	6,5	36 345
2522 Systémoví administrátoři, správci počítačových sítí	0,6	32 196
2612 Soudci a příbuzní pracovníci	0,4	23 996
2619 Specialisté v oblasti práva a příbuzných oblastech j.n.	1,4	35 313
2621 Specialisté archiváři,kurátoři a správci památkových objektů	0,6	24 647
2634 Psychologové	0,3	29 685
2635 Specialisté v oblasti sociální práce	0,4	28 086
2652 Hudebníci, zpěváci a skladatelé	0,6	27 231
3112 Stavební technici	0,4	29 120

## Hrubý měsíční plat podle podskupin zaměstnání CZ-ISCO

Hl. m. Praha

diferenciace hrubého měsíčního platu				hrubý měsíční plat				placená doba
1. decil	1. kvartil	3. kvartil	9. decil	průměr	z toho			
Kč/měs	Kč/měs	Kč/měs	Kč/měs	Kč/měs	odměny	příplatky	náhrady	hod/měs
					%	%	%	
21 656	25 251	31 716	35 730	28 786	6,5	34,0	0,2	188,3
28 657	34 346	74 353	98 692	58 616	16,3	28,3	10,2	174,3
40 116	48 914	79 771	105 896	69 540	16,9	25,4	11,2	174,2
34 772	42 943	70 186	86 701	59 743	17,2	26,0	11,2	174,4
36 221	40 209	75 366	92 869	60 555	18,8	27,0	10,4	175,3
40 117	49 344	80 930	96 842	67 805	19,5	27,2	11,2	174,1
37 567	44 191	72 113	83 872	59 005	16,5	26,4	11,0	175,1
26 032	34 277	65 279	90 467	53 293	17,8	24,4	10,5	178,0
39 002	45 475	65 776	81 178	57 322	16,1	25,2	11,4	174,2
31 179	36 862	48 871	64 355	44 237	16,3	27,1	10,3	174,0
27 890	40 204	64 657	77 379	52 832	14,5	29,5	10,2	173,7
30 329	39 888	59 336	76 666	52 378	16,1	23,5	11,4	175,1
27 286	31 560	42 200	46 948	37 493	11,8	20,5	15,9	174,3
38 883	48 423	86 071	121 125	72 006	18,3	17,4	10,3	177,8
24 757	27 432	41 117	55 037	35 886	15,2	25,1	9,9	172,6
25 729	30 840	48 654	66 877	42 355	12,3	21,5	12,0	174,3
36 022	40 713	54 789	62 896	48 367	13,8	24,2	16,3	175,1
22 550	27 585	51 584	62 475	41 206	10,0	22,4	11,3	173,7
24 214	28 815	49 530	66 992	42 646	8,8	27,5	10,7	175,7
27 496	38 223	57 512	76 221	48 860	17,3	23,4	10,9	174,8
22 848	26 887	41 809	54 050	36 173	10,1	19,4	11,7	177,6
26 288	29 211	39 220	47 902	35 074	11,4	17,7	10,6	174,2
23 820	27 381	37 508	42 838	33 289	11,2	15,8	11,0	174,1
28 821	33 485	47 578	65 461	42 755	8,0	15,1	9,3	186,8
34 043	43 948	75 212	94 807	61 987	10,9	16,0	9,5	190,1
26 914	30 141	39 527	44 347	35 483	5,9	22,6	10,3	177,3
25 217	27 332	32 922	36 224	30 499	7,3	11,8	16,1	176,5
24 340	26 083	30 946	33 853	28 928	7,0	8,8	16,2	175,3
23 840	25 359	29 284	31 067	27 542	7,6	5,0	16,0	175,0
21 233	22 318	24 704	26 537	23 739	7,0	2,4	15,8	174,4
23 650	24 975	29 181	31 163	27 342	6,5	4,5	16,4	174,5
23 054	24 558	28 601	32 028	26 913	6,5	3,7	18,0	175,0
20 568	22 190	27 334	31 400	25 303	6,5	7,2	15,5	175,3
25 592	30 740	42 564	51 656	37 841	13,9	19,3	10,6	174,8
23 147	25 848	35 952	41 490	31 906	8,5	17,2	11,6	173,9
24 249	29 949	43 572	51 941	37 805	13,0	18,0	10,8	174,5
23 606	26 950	38 216	44 240	33 558	9,4	18,7	10,6	175,3
17 802	20 689	27 865	31 077	24 709	11,6	4,1	9,7	175,0
23 859	27 622	43 952	53 628	37 393	13,1	18,3	10,9	174,6
17 990	20 690	29 351	38 476	26 546	9,4	11,9	10,1	174,4
24 390	26 543	34 640	41 752	31 700	6,1	13,8	12,3	175,2
18 934	22 213	34 276	43 855	29 807	10,0	20,7	10,5	173,7
23 493	25 040	35 219	43 811	31 122	3,1	20,4	10,0	174,1
22 981	25 858	32 802	38 440	30 198	9,3	17,4	10,5	174,7

## Hrubý měsíční plat podle podskupin zaměstnání CZ-ISCO

podskupina zaměstnání / kategorie zaměstnání CZ-ISCO	Hl. m. Praha	
	počet zaměstnanců přepočtený podle placených měsíců	hrubý měsíční plat
		medián
	tis. osob	Kč/měs
3118 Technici kartografové, zeměměřiči, pracovníci v příbuz. oborech	0,3	22 433
3119 Technici v ostatních průmyslových oborech	1,1	23 110
3211 Technici a asistenti pro obsluhu lékařských zařízení	0,4	34 238
3212 Odborní laboranti, laboratorní asistenti v obl. zdravotnictví	0,9	28 616
3221 Všeobecné sestry bez specializace	4,6	30 735
3222 Porodní asistentky bez specializace	0,3	29 324
3255 Odborní pracovníci v oblasti rehabilitace	0,3	25 355
3256 Zdravotničtí asistenti (praktické sestry)	0,4	23 321
3258 Zdravotničtí záchranáři	0,3	35 833
3313 Odborní pracovníci účetnictví, ekonomiky, personalistiky	2,9	27 910
3333 Odborní pracovníci úřadů práce a pracovních agentur	0,2	24 343
3341 Vedoucí v oblasti administrativních agend	0,7	39 243
3342 Odborní administrativní pracovníci v právní oblasti	0,5	25 873
3343 Odborní pracovníci v administrativě a správě organizace	7,6	27 572
3352 Pracovníci veřejné správy v oblasti daní	2,4	25 347
3353 Pracovníci veřejné správy v oblasti sociálních, jiných dávek	1,0	22 894
3354 Pracovníci veřejné správy vydávající různá povolení	0,2	28 358
3355 Policejní inspektoři, komisaři a radové Policie ČR	10,6	35 419
3359 Pracovníci veřejné správy v oblasti státních regulací j.n.	0,5	37 642
3412 Odborní pracovníci v oblasti sociální práce	0,9	23 817
3511 Technici provozu ICT, technici programátoři	0,4	24 129
4110 Všeobecní administrativní pracovníci	2,1	27 446
4120 Sekretáři (všeobecní)	0,7	26 445
4131 Pracovníci pro zpracování textů, písaři	0,5	18 071
4132 Pracovníci pro zadávání dat	0,1	21 648
4223 Operátoři telefonních panelů	0,1	16 943
4224 Recepční v hotelích a dalších ubytovacích zařízeních	0,0	22 568
4225 Pracovníci v informačních kancelářích	0,2	23 969
4229 Pracovníci informačních služeb j.n.	0,0	29 025
4311 Úředníci v oblasti účetnictví	0,3	26 545
4312 Úředníci v oblasti statistiky, finančnictví a pojišťovnictví	1,0	20 339
4313 Mzdoví účetní	0,1	28 454
4321 Úředníci ve skladech	0,2	19 495
4323 Pracovníci v dopravě a přepravě	0,2	27 300
4411 Knihovníci	1,0	21 481
4412 Pracovníci poštovního provozu (kromě úředníků na přepážkách)	0,1	20 814
4415 Pracovníci evidence dat a archivů	0,5	22 453
4416 Personální referenti	0,2	31 431
4419 Úředníci j.n.	2,3	31 236
5120 Kuchaři (kromě šéfkuchařů), pomocní kuchaři	2,2	15 122
5151 Vedoucí provozu stravovacích, ubytovacích a dalších zařízení	0,7	20 829
5153 Správci objektů	1,0	16 904
5164 Chovatelé, ošetřovatelé zvířat v zařiz. pro chov, příbuz. prac.	0,2	23 255
5230 Pokladníci a prodavači vstupenek a jízdenek	0,2	21 670

## Hrubý měsíční plat podle podskupin zaměstnání CZ-ISCO

Hl. m. Praha

diferenciace hrubého měsíčního platu				hrubý měsíční plat				placená doba
1. decil	1. kvartil	3. kvartil	9. decil	průměr	z toho			
Kč/měs	Kč/měs	Kč/měs	Kč/měs	Kč/měs	odměny	příplatky	náhrady	hod/měs
					%	%	%	
17 619	19 568	25 206	28 744	22 824	12,1	6,9	10,2	174,1
17 928	19 532	28 971	35 462	25 296	6,4	20,2	9,7	174,1
23 937	28 704	42 835	49 670	36 356	7,8	23,5	10,8	187,7
20 820	24 140	35 041	40 044	30 174	6,9	17,6	11,2	182,2
23 708	26 829	34 802	38 283	31 015	4,6	21,0	10,0	175,4
22 136	25 448	33 200	37 000	29 520	2,7	21,1	9,8	172,2
18 944	21 559	28 832	32 154	25 434	5,5	11,0	10,9	175,9
18 271	20 422	26 316	29 271	23 548	3,5	23,2	9,5	177,2
25 504	28 972	42 226	46 635	35 774	3,5	29,6	9,8	184,7
21 349	24 161	33 031	38 780	29 271	11,1	16,6	10,6	174,8
19 898	21 287	30 817	37 904	26 731	6,8	12,5	11,1	178,5
20 408	25 254	51 035	63 722	40 629	17,7	21,7	10,4	174,4
18 683	22 143	30 850	37 505	27 274	12,7	12,8	10,4	174,5
19 276	22 601	33 785	40 876	29 208	10,2	17,1	10,9	174,3
19 885	22 425	28 415	32 606	25 973	3,1	15,9	10,0	174,3
18 196	20 492	26 908	32 114	24 446	6,4	12,0	11,6	175,1
23 510	26 173	31 017	34 973	28 984	8,5	16,5	10,6	174,6
26 187	30 402	42 001	47 952	36 502	3,6	22,1	13,6	169,0
25 262	30 894	44 048	48 886	37 525	11,1	19,5	10,1	175,6
18 245	20 687	28 813	32 875	24 989	7,9	17,4	10,5	174,5
19 206	21 189	28 817	35 703	25 657	7,7	18,6	10,2	173,1
17 943	21 591	34 974	41 852	29 155	13,3	17,2	10,4	174,6
17 869	22 025	30 584	36 121	27 029	12,7	17,7	10,5	174,4
12 317	15 487	20 126	22 591	18 154	11,7	4,4	10,1	174,6
17 324	19 233	25 402	31 910	23 341	7,0	15,6	10,6	176,5
12 435	14 318	19 872	25 532	17 794	5,4	21,4	10,1	172,2
16 846	18 162	24 980	27 278	22 041	7,4	26,9	9,2	168,7
16 966	19 586	26 859	29 090	23 743	8,0	18,3	10,0	175,6
18 571	23 847	32 477	36 729	28 274	15,7	16,3	10,4	177,8
21 114	23 395	29 431	36 051	27 522	8,8	17,3	10,5	174,2
15 512	17 666	22 872	25 543	20 783	6,4	8,1	11,8	173,9
23 257	25 523	34 456	37 853	30 179	12,5	16,9	11,0	174,4
15 768	17 192	22 991	26 719	20 536	6,7	16,0	10,5	174,9
21 713	24 412	31 293	36 194	28 302	2,7	23,6	10,5	180,0
15 943	18 410	25 774	32 151	23 000	8,6	10,1	10,5	174,5
15 570	17 928	24 884	28 857	21 785	12,1	12,3	10,1	175,5
16 275	18 694	26 503	32 612	23 249	8,9	12,7	10,5	174,3
24 601	27 789	37 255	43 424	33 480	13,8	20,8	10,2	174,9
21 965	25 827	38 161	45 848	33 109	13,8	16,3	10,7	174,7
12 406	13 423	17 765	21 681	16 213	8,1	9,4	9,8	174,9
13 147	17 060	23 442	27 523	20 749	8,5	14,0	9,9	174,7
13 369	14 835	20 121	24 329	18 135	9,6	11,2	9,7	175,3
16 720	20 056	26 066	30 231	23 774	13,1	23,8	9,9	173,8
15 558	18 366	26 288	29 768	22 425	10,2	17,7	10,3	174,8

## Hrubý měsíční plat podle podskupin zaměstnání CZ-ISCO

Hl. m. Praha		
podskupina zaměstnání / kategorie zaměstnání CZ-ISCO	počet zaměstnanců přepočtený podle placených měsíců	hrubý měsíční plat
		medián
	tis. osob	Kč/měs
5312 Asistenti pedagogů	0,3	18 304
5321 Ošetřovatelé a prac. sociálních služeb v obl. pobytové péče	0,8	20 671
5322 Ošetřovatelé a prac.soc.služeb v obl.ambul. služeb,dom. péče	0,2	18 436
5329 Pracovníci osobní péče ve zdravotní a sociální oblasti j.n.	2,7	20 415
5411 Příslušníci HZS ČR,hasiči ostatních jednotek požární ochrany	0,8	33 054
5414 Pracovníci ostrahy a bezpečnostních agentur	0,6	15 892
6113 Zahradníci a pěstitelé v zahradnických školkách	0,2	18 911
7119 Ostatní řemeslníci, kvalifikovaní prac.hl. stavební výroby	0,3	19 767
7126 Instalatéři,potrubáři,stavební zámečníci a stavební klempíři	0,1	21 261
7222 Nástrojaři a příbuzní pracovníci	0,2	20 666
7231 Mechanici a opraváři motorových vozidel	0,1	21 388
7411 Stavební a provozní elektrikáři	0,1	24 054
7412 Elektromechanici	0,1	22 068
7421 Mechanici a opraváři elektronických přístrojů	0,0	28 720
7531 Krejčí, kožešníci a kloboučníci	0,1	19 576
7533 Švadleny, šičky, vyšivači a pracovníci v příbuzných oborech	0,1	16 143
8157 Obsluha strojů v prádelnách a čistírnách	0,1	14 824
8182 Obsluha parních turbín, kotlů a příbuzných zařízení	0,2	21 110
8322 Řidiči osobních a malých dodávkových automobilů, taxikáři	0,7	25 032
8332 Řidiči nákladních automobilů, tahačů a speciálních vozidel	0,1	22 002
8344 Obsluha vysokozdvizných a jiných vozíků a skladníci	0,0	19 104
9112 Uklízeči a pomocníci v hotelích,admin.,průmysl.a j.objektech	2,4	12 444
9333 Pomocní manipulační pracovníci (kromě výroby)	0,2	17 313
9412 Pomocníci v kuchyni	0,1	13 196
9613 Uklízeči veřejných prostranství,čističi kanalizací	0,1	17 468
9622 Pomocní pracovníci údržby budov	0,1	16 839



## Hrubý měsíční plat podle podskupin zaměstnání CZ-ISCO

Hl. m. Praha

diferenciace hrubého měsíčního platu				hrubý měsíční plat				placená doba
1. decil	1. kvartil	3. kvartil	9. decil	průměr	z toho			
Kč/měs	Kč/měs	Kč/měs	Kč/měs	Kč/měs	odměny	příplatky	náhrady	hod/měs
					%	%	%	
15 281	16 529	20 516	23 926	18 892	6,6	6,9	15,3	175,4
16 712	18 391	23 079	25 622	20 957	6,7	21,2	10,0	170,8
14 982	16 451	19 116	20 231	17 989	10,0	15,7	9,5	174,6
16 255	18 041	23 433	26 353	21 211	4,0	22,0	10,2	177,0
26 503	28 853	37 141	43 448	34 034	6,5	22,7	12,1	165,1
11 387	13 349	19 221	23 230	16 790	6,4	20,4	9,4	176,5
14 378	15 884	22 270	25 985	19 578	10,8	16,1	9,7	175,7
15 628	17 167	22 049	26 046	20 280	7,8	18,6	9,7	180,1
17 629	19 649	25 473	29 194	22 602	7,3	17,8	9,4	181,5
15 436	17 685	22 842	27 587	21 028	5,7	17,9	9,6	178,8
17 323	18 738	23 448	27 431	21 549	3,9	17,9	10,9	178,9
19 253	21 204	28 277	32 781	24 987	4,2	26,1	9,3	181,8
17 380	19 580	26 528	31 899	23 225	6,2	19,4	9,5	179,0
22 602	25 414	30 395	33 458	28 027	6,5	25,4	8,4	189,8
15 728	17 393	21 009	22 253	19 321	6,0	10,1	9,9	174,5
12 801	14 236	17 175	20 491	16 262	5,6	13,9	10,0	179,0
12 760	13 409	16 712	18 016	15 270	6,8	16,6	10,5	175,8
15 905	17 817	24 428	27 901	21 611	3,9	23,4	9,7	176,3
18 192	20 381	29 948	35 312	25 826	9,6	21,9	9,2	189,0
17 265	19 310	24 591	27 791	22 306	4,4	22,2	9,4	189,1
14 803	16 739	23 966	26 628	20 161	7,8	18,7	10,5	179,1
10 801	11 575	13 879	15 876	13 029	6,9	7,7	9,7	174,8
13 065	14 818	19 895	22 005	17 674	6,5	18,9	9,8	179,8
11 088	12 447	15 504	17 691	14 039	6,0	10,9	9,2	175,5
12 278	14 072	21 249	22 938	17 653	7,3	17,8	9,5	175,3
12 813	14 706	18 565	21 423	17 213	8,3	13,2	11,6	174,8

## Základní informace o měsíční odpracované a neodpracované době

Hl. m. Praha

**Průměrná měsíční odpracovaná doba ..... 145,3 hod/měs**

z toho přesčas ..... 2,8 hod/měs

### Diferenciace

1. decil - 10 % měsíčních odpracovaných dob menších než ..... 130,3 hod/měs

1. kvartil - 25 % měsíčních odpracovaných dob menších než ..... 140,3 hod/měs

Medián - 50 % měsíčních odpracovaných dob menších než ..... 148,0 hod/měs

3. kvartil - 25 % měsíčních odpracovaných dob větších než ..... 152,0 hod/měs

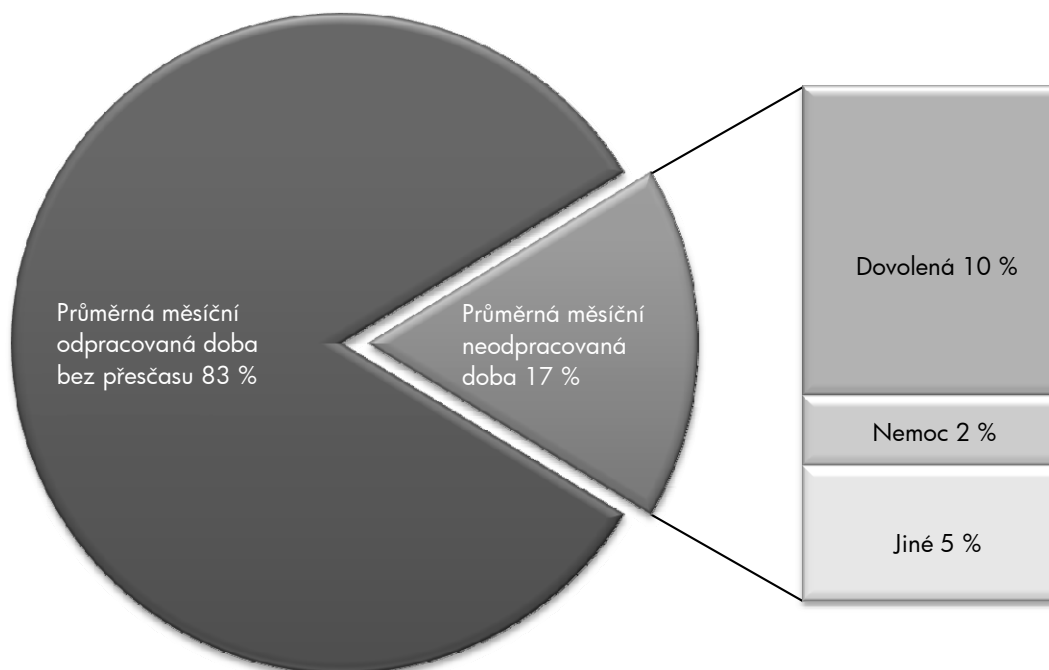
9. decil - 10 % měsíčních odpracovaných dob větších než ..... 158,6 hod/měs

**Průměrná měsíční neodpracovaná doba ..... 29,8 hod/měs**

z toho dovolená ..... 17,9 hod/měs

z toho nemoc ..... 4,1 hod/měs

### Struktura fondu pracovní doby



**Měsíční odpracovaná a neodpracovaná doba  
podle podskupin zaměstnání CZ-ISCO**

podskupina zaměstnání/ kategorie zaměstnání CZ-ISCO	počet zaměstnanců přepočtený podle evid.	odpracovaná doba		neodpracovaná doba		
		celkem	z toho přesčas	celkem	z toho	
					dovolená	nemoc
		tis. osob	hod/měs	hod/měs	hod/měs	
0310 Ostatní zaměstnanci v ozbrojených silách	1,2	152,2	3,5	36,0	18,7	3,5
1112 Nejvyšší státní úředníci	1,4	148,9	0,7	25,4	16,5	1,3
1120 Nejvyšší představitelé společností (kromě polit.,zájm.org.)	0,1	146,8	0,1	27,6	18,8	1,2
1211 Řídící pracovníci v oblasti financí (kr.fin.,pojišť.služeb)	0,4	147,7	0,2	26,8	16,2	2,4
1212 Řídící pracovníci v oblasti lidských zdrojů	0,1	149,9	0,8	25,4	15,8	2,2
1213 Řídící pracovníci v oblasti strategie a politiky organizací	0,2	146,1	0,1	28,1	15,9	3,4
1219 Ostatní řídicí pracovníci správy podniku a pod. činností	0,6	148,5	0,5	26,6	15,8	2,3
1223 Řídící pracovníci v oblasti výzkumu a vývoje	0,1	148,0	0,0	30,9	15,9	2,6
1311 Řídící pracovníci v zemědělství, lesnictví a příb. oborech	0,2	146,5	0,1	27,7	16,5	2,3
1324 Řídící pracovníci v dopravě, logistice a příbuzných oborech	0,1	150,7	0,9	23,0	16,7	3,2
1330 Řídící pracovníci v oblasti ICT	0,2	146,8	0,4	28,3	16,5	2,0
1341 Řídící pracovníci v oblasti péče o děti	0,3	138,5	0,1	35,8	26,5	2,6
1342 Řídící pracovníci v oblasti zdravotnictví	0,3	150,1	2,8	27,9	17,3	1,7
1344 Řídící pracovníci v sociální oblasti (kromě péče o seniory)	0,3	143,9	0,0	30,3	17,4	3,8
1345 Řídící pracovníci v oblasti vzdělávání	0,8	138,9	0,3	36,2	27,0	1,0
1349 Řídící pracovníci knihoven, muzeí, práva a bezpečnosti	1,7	145,9	2,9	28,0	17,5	3,3
1431 Řídící pracovníci kultury, vydavatelství, sportu, zábavy	0,1	153,3	1,4	22,4	16,9	1,2
2131 Biologové, botanici, zoologové a příbuzní specialisté	0,4	146,4	2,8	31,4	19,0	3,2
2132 Specialisté v zemědělství, lesnictví, rybářství a vod.hosp.	0,3	146,1	0,0	28,0	16,5	3,1
2133 Specialisté ochrany životního prostředí (kr.přúm.ekologie)	0,6	145,0	0,0	29,2	16,7	4,2
2211 Praktičtí lékaři	0,3	161,6	11,1	24,9	17,1	3,1
2212 Lékaři specialisté	3,1	161,5	14,2	28,4	17,8	2,4
2221 Všeobecné sestry se specializací	3,9	150,2	8,8	26,9	16,7	4,7
2320 Učitelé odborných předmětů, praktického vyučování, lektori	1,4	136,3	0,2	40,5	26,0	2,8
2330 Učitelé SŠ (kr.odborných předmětů), konzervatořích, 2.st.ZŠ	4,4	136,0	0,3	39,4	26,4	2,8
2341 Učitelé na 1. stupni ZŠ	2,4	136,6	0,3	38,4	26,0	3,1
2342 Učitelé v oblasti předškolní výchovy	2,5	136,1	0,1	38,3	26,3	4,5
2354 Lektori a učitelé hudby na ostatních školách	0,2	135,2	0,0	39,3	26,4	2,4
2355 Lektori a učitelé umění na ostatních školách	0,1	132,8	0,0	42,2	26,3	1,9
2359 Specialisté,odborní pracovníci v obl.výchovy,vzdělávání j.n.	1,5	137,6	0,3	37,7	24,9	3,3
2411 Specialisté v oblasti účetnictví	1,2	147,6	0,4	27,3	16,5	3,8
2413 Finanční analytici, specialisté v peněžnictví, pojišťovnictví	0,4	141,9	0,0	32,0	16,5	6,0
2422 Specialisté v oblasti strategie a politiky organizací	6,7	146,1	0,3	28,4	16,3	3,9
2522 Systémoví administrátoři, správci počítačových sítí	0,7	148,1	1,0	27,3	16,7	2,5
2612 Soudci a příbuzní pracovníci	0,4	147,3	0,4	27,7	16,7	4,2
2619 Specialisté v oblasti práva a příbuzných oblastech j.n.	1,4	144,3	0,1	30,3	16,1	4,9
2621 Specialisté archiváři,kurátoři a správci památkových objektů	0,6	147,3	0,2	27,1	16,6	3,4
2634 Psychologové	0,3	142,1	0,5	33,2	20,6	4,7
2635 Specialisté v oblasti sociální práce	0,4	145,1	0,7	28,5	16,1	5,1
2652 Hudebníci, zpěváci a skladatelé	0,6	150,9	0,0	23,3	16,2	1,8
3112 Stavební technici	0,4	146,8	0,5	27,9	16,4	3,4
3118 Technici kartografové,zeměměřiči,pracovníci v příbuz.oborech	0,3	142,2	0,0	31,8	16,8	8,1
3119 Technici v ostatních průmyslových oborech	1,2	149,7	3,6	24,3	16,1	4,3
3211 Technici a asistenti pro obsluhu lékařských zařízení	0,4	157,7	14,3	29,7	19,7	3,4

**Měsíční odpracovaná a neodpracovaná doba  
podle podskupin zaměstnání CZ-ISCO**

podskupina zaměstnání/ kategorie zaměstnání CZ-ISCO	počet zaměstnanců přepočtený podle evid.  tis. osob	odpracovaná doba		neodpracovaná doba		
		celkem hod/měs	z toho přesčas hod/měs	celkem hod/měs	z toho	
					dovolená	nemoc
		Hl. m. Praha				
3212 Odborní laboranti, laboratorní asistenti v obl.zdravotnictví	0,9	149,9	8,8	32,0	18,7	5,5
3221 Všeobecné sestry bez specializace	4,8	147,5	8,5	27,6	16,0	5,7
3222 Porodní asistentky bez specializace	0,3	146,3	7,8	25,6	15,4	5,1
3255 Odborní pracovníci v oblasti rehabilitace	0,3	143,8	1,6	32,0	17,1	5,3
3256 Zdravotničtí asistenti (praktické sestry)	0,5	151,0	12,0	25,7	15,2	5,3
3258 Zdravotničtí záchranáři	0,3	158,7	20,7	25,5	17,1	3,4
3313 Odborní pracovníci účetnictví, ekonomiky, personalistiky	3,0	146,5	0,4	28,4	16,0	3,9
3333 Odborní pracovníci úřadů práce a pracovních agentur	0,2	147,6	2,3	30,8	16,1	6,5
3341 Vedoucí v oblasti administrativních agend	0,7	147,7	0,2	26,7	16,6	3,0
3342 Odborní administrativní pracovníci v právní oblasti	0,5	145,4	0,3	29,1	16,6	4,8
3343 Odborní pracovníci v administrativě a správě organizace	7,8	145,8	0,4	28,5	16,4	4,3
3352 Pracovníci veřejné správy v oblasti daní	2,4	145,0	0,3	29,3	16,7	5,3
3353 Pracovníci veřejné správy v oblasti sociálních, jiných dávek	1,0	142,8	0,6	32,3	16,6	7,1
3354 Pracovníci veřejné správy vydávající různá povolení	0,2	146,1	0,2	28,6	16,4	4,6
3355 Policejní inspektoři, komisaři a radové Policie ČR	10,7	142,2	6,2	26,7	18,6	1,7
3359 Pracovníci veřejné správy v oblasti státních regulací j.n.	0,5	145,9	0,5	29,8	16,6	4,4
3412 Odborní pracovníci v oblasti sociální práce	0,9	145,8	1,3	28,6	16,1	5,2
3511 Technici provozu ICT, technici programátoři	0,4	147,1	0,3	26,1	16,3	3,3
4110 Všeobecní administrativní pracovníci	2,2	145,4	0,4	29,2	16,3	4,7
4120 Sekretáři (všeobecní)	0,7	145,7	0,2	28,8	15,7	5,2
4131 Pracovníci pro zpracování textů, písaři	0,5	143,0	0,1	31,6	16,8	8,6
4132 Pracovníci pro zadávání dat	0,1	146,9	0,1	29,9	17,3	3,9
4223 Operátoři telefonních panelů	0,1	145,9	4,1	26,2	16,0	4,5
4225 Pracovníci v informačních kancelářích	0,2	148,4	4,7	27,2	16,4	4,4
4311 Úředníci v oblasti účetnictví	0,3	146,6	0,2	27,7	16,3	3,9
4312 Úředníci v oblasti statistiky, finančnictví a pojišťovnictví	1,1	138,5	0,0	35,3	16,3	9,9
4313 Mzdoví účetní	0,1	143,7	0,5	30,7	16,1	5,7
4321 Úředníci ve skladech	0,2	147,4	1,0	27,5	16,8	3,4
4323 Pracovníci v dopravě a přepravě	0,2	154,7	10,2	25,1	16,2	2,9
4411 Knihovníci	1,0	145,0	0,2	29,6	16,8	5,7
4412 Pracovníci poštovního provozu (kromě úředníků na přepážkách)	0,1	146,8	0,8	28,7	16,8	5,7
4415 Pracovníci evidence dat a archivů	0,5	144,1	0,1	30,2	16,3	6,1
4416 Personální referenti	0,2	147,0	0,7	27,9	15,9	4,1
4419 Úředníci j.n.	2,4	146,2	0,3	28,5	16,4	4,6
5120 Kuchaři (kromě šéfkuchařů), pomocní kuchaři	2,3	143,9	0,8	30,9	16,0	6,0
5151 Vedoucí provozu stravovacích, ubytovacích a dalších zařízení	0,7	146,7	0,6	28,1	16,4	3,8
5153 Správci objektů	1,0	147,7	0,8	27,6	16,6	4,0
5164 Chovatelé, ošetřovatelé zvířat v zaříz.pro chov,příbuz.prac.	0,2	141,4	1,5	32,6	16,3	9,4
5230 Pokladníci a prodavači vstupenek a jízdenek	0,2	144,8	1,0	29,8	16,3	7,3
5312 Asistenti pedagogů	0,3	136,4	0,3	39,2	23,8	5,1
5321 Ošetřovatelé a prac. sociálních služeb v obl. pobytové péče	0,8	142,0	2,8	28,5	15,0	8,4
5322 Ošetřovatelé a prac.soc.slужeb v obl.ambul. služeb,dom. péče	0,3	144,3	1,9	30,0	15,9	8,2
5329 Pracovníci osobní péče ve zdravotní a sociální oblasti j.n.	2,8	147,6	8,6	29,1	16,4	7,1
5411 Příslušníci HZS ČR,hasiči ostatních jednotek požární ochrany	0,8	142,0	3,2	23,0	18,5	0,7

**Měsíční odpracovaná a neodpracovaná doba  
podle podskupin zaměstnání CZ-ISCO**

							Hl. m. Praha	
podskupina zaměstnání/ kategorie zaměstnání CZ-ISCO	počet zaměstnanců přepočtený podle evid.	odpracovaná doba		neodpracovaná doba				
		celkem	z toho přesčas	celkem	z toho			
	tis. osob	hod/měs	hod/měs	hod/měs	dovolená	nemoc		
5414 Pracovníci ostrahy a bezpečnostních agentur	0,6	150,5	6,3	25,9	15,5	5,0		
6113 Zahradníci a pěstitelé v zahradnických školkách	0,2	144,0	1,1	31,7	16,4	9,2		
7119 Ostatní řemeslníci, kvalifikovaní prac.hl. stavební výroby	0,3	152,1	5,8	27,8	16,4	4,7		
7126 Instalatéři, potrubáři, stavební zámečníci a stavební klempíři	0,1	150,7	6,8	30,5	16,0	8,2		
7222 Nástrojaři a příbuzní pracovníci	0,2	151,3	4,9	27,4	16,2	4,2		
7231 Mechanici a opraváři motorových vozidel	0,1	149,5	4,7	29,4	17,3	3,9		
7411 Stavební a provozní elektrikáři	0,1	149,1	9,6	32,1	15,5	9,4		
7412 Elektromechanici	0,1	151,0	5,6	27,9	16,7	4,4		
7531 Krejčí, kožešníci a kloboučníci	0,1	146,5	0,4	27,9	16,6	4,3		
7533 Švadleny, šičky, vyšivači a pracovníci v příbuzných oborech	0,1	151,6	5,0	27,3	17,4	3,4		
8157 Obsluha strojů v prádelnách a čistírnách	0,1	143,0	1,9	32,7	16,9	9,2		
8182 Obsluha parních turbín, kotlů a příbuzných zařízení	0,2	152,3	6,8	23,8	15,7	3,0		
8322 Řidiči osobních a malých dodávkových automobilů, taxikáři	0,8	161,8	15,7	26,7	16,0	4,5		
8332 Řidiči nákladních automobilů, tahačů a speciálních vozidel	0,1	160,0	14,9	28,5	16,2	6,1		
9112 Uklízeči a pomocníci v hotelích, admin., průmysl. a j. objektech	2,6	145,1	0,7	29,7	16,0	6,3		
9333 Pomocní manipulační pracovníci (kromě výroby)	0,2	147,7	6,7	31,8	16,1	8,4		
9412 Pomocníci v kuchyni	0,1	141,7	1,7	33,3	14,3	11,2		
9613 Uklízeči veřejných prostranství, čističi kanalizací	0,1	148,4	1,1	26,9	16,4	6,1		
9622 Pomocní pracovníci údržby budov	0,1	141,3	0,6	33,6	16,4	7,7		

## Základní informace o hodinovém výděлку

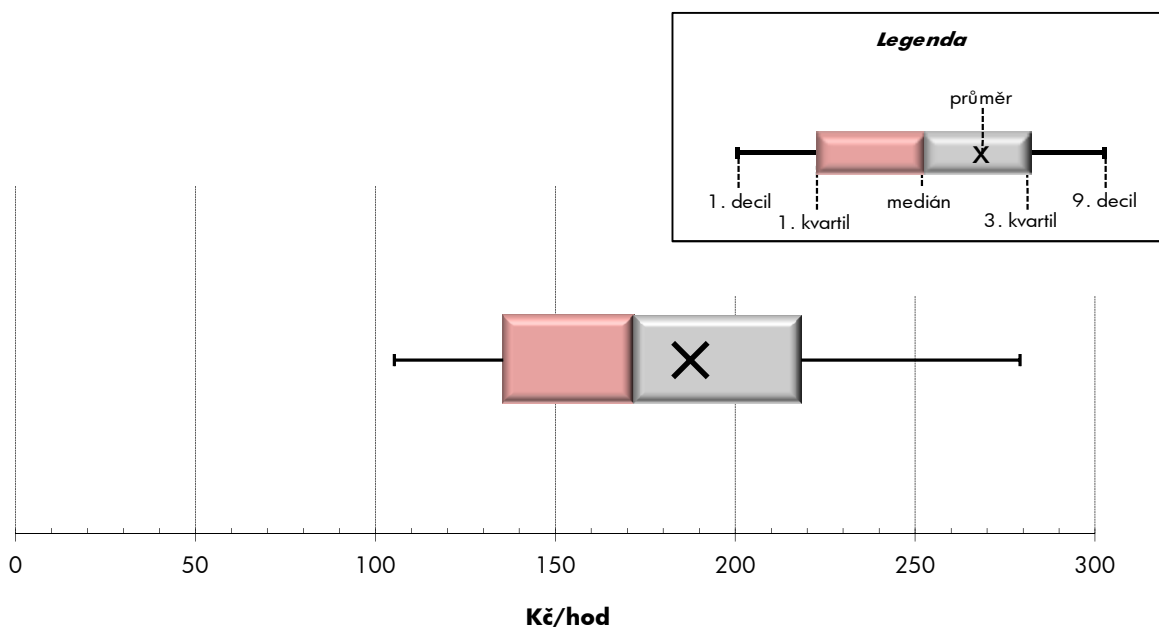
Hl. m. Praha

<b>Medián hodinového výděлку</b> .....	<b>172,0 Kč/hod</b>
Index mediánu hodinového výděлку vůči 4. čtvrtletí 2013 .....	104,4 %

### Diferenciace

1. decil - 10 % hodinových výdělků menších než .....	105,3 Kč/hod
1. kvartil - 25 % hodinových výdělků menších než .....	135,5 Kč/hod
Medián - 50 % hodinových výdělků menších než .....	172,0 Kč/hod
3. kvartil - 25 % hodinových výdělků větších než .....	218,2 Kč/hod
9. decil - 10 % hodinových výdělků větších než .....	279,1 Kč/hod

<b>Průměr hodinového výděлку</b> .....	<b>187,5 Kč/hod</b>
--	---------------------



Hodinový výdělek se zjišťuje jako průměrný hodinový výdělek definovaný v § 351 až § 362 zákona č. 262/2006 Sb., zákoníku práce, ve znění pozdějších předpisů.

## Hodinový výdělek podle pohlaví a věku

Hl. m. Praha

pohlaví/ věková skupina	počet zaměstnanců přepočtený podle placených měsíců	medián hodinového výdělku	diferenciace hodinového výdělku		průměr hodinového výdělku
			1. decil	9. decil	
	tis. osob	Kč/hod	Kč/hod	Kč/hod	Kč/hod
<b>CELKEM - platová sféra</b>	<b>130,8</b>	<b>172,0</b>	<b>105,3</b>	<b>279,1</b>	<b>187,5</b>
do 20 let	0,1	96,9	67,5	132,1	98,6
20 - 29 let	17,3	145,7	98,1	212,0	152,5
30 - 39 let	31,2	175,9	112,0	273,6	188,4
40 - 49 let	33,1	178,9	107,9	286,9	194,1
50 - 59 let	33,3	178,1	108,5	293,5	195,5
60 a více let	15,9	175,0	99,6	302,0	193,9
<b>MUŽI</b>	<b>49,8</b>	<b>189,7</b>	<b>115,2</b>	<b>312,6</b>	<b>207,9</b>
do 20 let	0,0	94,6	61,5	131,9	92,9
20 - 29 let	6,4	149,2	98,7	212,1	154,7
30 - 39 let	14,6	189,5	122,3	292,9	203,2
40 - 49 let	12,1	209,8	131,2	330,5	226,1
50 - 59 let	10,0	200,3	119,5	348,4	224,4
60 a více let	6,6	187,2	106,9	338,7	211,6
<b>ŽENY</b>	<b>81,1</b>	<b>163,3</b>	<b>99,7</b>	<b>256,5</b>	<b>175,0</b>
do 20 let	0,1	97,3	69,4	132,1	101,5
20 - 29 let	10,9	144,1	97,3	211,8	151,3
30 - 39 let	16,5	163,8	103,0	253,9	175,3
40 - 49 let	21,0	163,8	98,6	257,5	175,6
50 - 59 let	23,3	171,2	103,5	267,7	183,1
60 a více let	9,3	168,9	93,5	275,1	181,4

## Hodinový výdělek podle podskupin zaměstnání CZ-ISCO

podskupina zaměstnání/ zaměstnání CZ-ISCO	počet zaměstnanců přepočtený podle placených měsíců	medián hodinového výdělku	diferenciace hodinového výdělku		průměr hodinového výdělku
			1. decil	9. decil	
			Kč/hod	Kč/hod	
			tis. osob	Kč/hod	
Hl. m. Praha					
0310 Ostatní zaměstnanci v ozbrojených silách	1,3	141,8	111,6	165,5	140,9
1112 Nejvyšší státní úředníci	1,4	312,3	147,7	616,9	350,9
1120 Nejvyšší představitelé společností (kromě polit.,zájm.org.)	0,1	365,3	244,9	654,6	432,3
1211 Řídící pracovníci v oblasti financí (kr.fin.,pojišť.služeb)	0,4	333,0	201,3	542,0	367,5
1212 Řídící pracovníci v oblasti lidských zdrojů	0,1	335,4	201,0	551,3	373,5
1213 Řídící pracovníci v oblasti strategie a politiky organizací	0,2	405,1	270,6	607,4	424,6
1219 Ostatní řídicí pracovníci správy podniku a pod. činností	0,6	339,1	215,0	529,0	359,2
1223 Řídící pracovníci v oblasti výzkumu a vývoje	0,1	280,7	155,8	583,3	328,9
1311 Řídící pracovníci v zemědělství, lesnictví a příb. oborech	0,2	349,1	246,6	551,3	376,7
1323 Řídící pracovníci ve stavebnictví a zeměměřičtví	0,0	283,6	202,0	403,6	287,6
1324 Řídící pracovníci v dopravě, logistice a příbuzných oborech	0,1	306,4	159,1	466,9	318,4
1330 Řídící pracovníci v oblasti ICT	0,2	297,6	185,0	472,3	321,4
1341 Řídící pracovníci v oblasti péče o děti	0,3	230,0	170,7	309,6	234,3
1342 Řídící pracovníci v oblasti zdravotnictví	0,3	353,3	229,9	653,1	405,9
1343 Řídící pracovníci v oblasti péče o seniory	0,0	197,2	145,0	345,4	220,7
1344 Řídící pracovníci v sociální oblasti (kromě péče o seniory)	0,3	213,4	134,5	443,4	252,2
1345 Řídící pracovníci v oblasti vzdělávání	0,8	298,6	214,5	409,2	307,2
1349 Řídící pracovníci knihoven, muzeí, práva a bezpečnosti	1,6	234,7	135,5	392,0	252,7
1431 Řídící pracovníci kultury, vydavatelství, sportu, zábavy	0,1	253,8	142,9	443,7	279,2
1439 Řídící pracovníci v ost.službách (CK, nemovitosti a jiné)	0,0	325,0	201,9	423,2	324,6
2131 Biologové, botanici, zoologové a příbuzní specialisté	0,5	186,8	124,5	297,0	203,3
2132 Specialisté v zemědělství, lesnictví, rybářství a vod.hosp.	0,3	191,8	130,0	257,2	195,7
2133 Specialisté ochrany životního prostředí (kr.přúm.ekologie)	0,6	206,0	143,0	283,9	210,4
2211 Praktičtí lékaři	0,3	202,5	154,7	358,6	231,4
2212 Lékaři specialisté	3,6	291,7	176,8	487,3	319,2
2221 Všeobecné sestry se specializací	4,1	201,1	155,0	248,3	202,9
2320 Učitelé odborných předmětů, praktického vyučování, lektori	1,6	180,7	146,7	240,2	188,7
2330 Učitelé SŠ (kr.odborných předmětů), konzervatořích, 2.st.ZŠ	5,1	172,9	140,5	222,1	179,5
2341 Učitelé na 1. stupni ZŠ	2,6	163,7	136,7	199,1	167,1
2342 Učitelé v oblasti předškolní výchovy	2,6	143,7	121,8	175,0	147,0
2354 Lektori a učitelé hudby na ostatních školách	0,3	169,6	133,6	212,1	172,9
2355 Lektori a učitelé umění na ostatních školách	0,2	166,6	136,1	222,6	174,0
2359 Specialisté,odborní pracovníci v obl.výchovy,vzdělávání j.n.	1,9	143,4	116,1	203,9	153,6
2411 Specialisté v oblasti účetnictví	1,2	214,2	143,1	327,4	227,2
2413 Finanční analytici, specialisté v peněžnictví, pojišťovnictví	0,4	170,6	118,7	247,3	177,6
2422 Specialisté v oblasti strategie a politiky organizací	6,6	220,4	137,5	337,9	232,5
2522 Systémoví administrátoři, správci počítačových sítí	0,7	185,0	132,4	274,0	196,4
2612 Soudci a příbuzní pracovníci	0,4	149,5	99,8	212,8	155,7
2619 Specialisté v oblasti práva a příbuzných oblastech j.n.	1,4	210,7	145,9	329,5	226,6
2621 Specialisté archiváři,kurátoři a správci památkových objektů	0,7	154,3	114,0	244,1	167,2
2634 Psychologové	0,4	174,5	137,6	236,5	183,6
2635 Specialisté v oblasti sociální práce	0,4	167,3	120,5	250,4	178,9
2652 Hudebníci, zpěváci a skladatelé	0,6	154,8	130,3	268,8	181,3
3112 Stavební technici	0,4	163,5	131,0	225,9	172,5



## Hodinový výdělek podle podskupin zaměstnání CZ-ISCO

podskupina zaměstnání/ zaměstnání CZ-ISCO	počet zaměstnanců přepočtený podle placených měsíců	medián hodinového výdělku	diferenciace hodinového výdělku		průměr hodinového výdělku
			1. decil	9. decil	
			Kč/hod	Kč/hod	
			tis. osob	Kč/hod	
3118 Technici kartografové, zeměměřiči, pracovníci v příbuz. oborech	0,3	146,6	110,1	233,3	160,8
3119 Technici v ostatních průmyslových oborech	1,2	138,5	102,9	210,1	150,7
3211 Technici a asistenti pro obsluhu lékařských zařízení	0,5	185,6	134,9	247,6	189,7
3212 Odborní laboranti, laboratorní asistenti v obl. zdravotnictví	0,9	160,1	121,3	220,5	168,3
3221 Všeobecné sestry bez specializace	4,9	179,5	138,8	224,1	181,0
3222 Porodní asistentky bez specializace	0,3	173,8	128,2	214,7	174,0
3255 Odborní pracovníci v oblasti rehabilitace	0,3	143,9	111,3	184,3	147,1
3256 Zdravotničtí asistenti (praktické sestry)	0,5	137,9	104,3	169,1	138,1
3258 Zdravotničtí záchranáři	0,4	193,9	147,1	252,7	198,5
3313 Odborní pracovníci účetnictví, ekonomiky, personalistiky	3,0	164,6	124,2	239,4	175,9
3333 Odborní pracovníci úřadů práce a pracovních agentur	0,2	131,8	109,3	215,2	148,8
3341 Vedoucí v oblasti administrativních agend	0,7	236,2	123,5	391,6	248,5
3342 Odborní administrativní pracovníci v právní oblasti	0,5	158,6	110,9	241,7	168,5
3343 Odborní pracovníci v administrativě a správě organizace	7,8	162,3	110,9	246,5	173,0
3352 Pracovníci veřejné správy v oblasti daní	2,3	151,5	118,3	204,4	157,8
3353 Pracovníci veřejné správy v oblasti sociálních, jiných dávek	1,0	124,1	90,1	190,3	135,1
3354 Pracovníci veřejné správy vydávající různá povolení	0,2	168,4	138,0	209,8	171,9
3355 Policejní inspektori, komisaři a radové Policie ČR	10,3	209,1	159,9	283,4	216,2
3359 Pracovníci veřejné správy v oblasti státních regulací j.n.	0,5	210,4	139,7	279,7	211,1
3412 Odborní pracovníci v oblasti sociální práce	1,0	140,0	105,5	188,7	144,8
3511 Technici provozu ICT, technici programátoři	0,4	147,3	116,0	209,6	156,4
4110 Všeobecní administrativní pracovníci	2,3	163,7	101,6	262,0	175,6
4120 Sekretáři (všeobecní)	0,7	155,7	104,7	231,3	163,1
4131 Pracovníci pro zpracování textů, písaři	0,6	111,9	72,4	148,2	112,9
4132 Pracovníci pro zadávání dat	0,1	122,4	94,4	198,0	134,2
4223 Operátoři telefonních panelů	0,1	94,3	77,2	138,9	101,6
4224 Recepční v hotelích a dalších ubytovacích zařízeních	0,0	134,1	106,0	170,4	138,3
4225 Pracovníci v informačních kancelářích	0,2	145,8	98,3	179,4	144,3
4229 Pracovníci informačních služeb j.n.	0,0	152,2	109,3	210,0	161,1
4311 Úředníci v oblasti účetnictví	0,3	156,9	121,7	215,6	164,1
4312 Úředníci v oblasti statistiky, finančnictví a pojišťovnictví	1,0	105,6	75,1	140,8	109,7
4313 Mzdoví účetní	0,1	182,1	143,8	243,5	190,7
4321 Úředníci ve skladech	0,2	117,0	91,0	161,0	122,7
4323 Pracovníci v dopravě a přepravě	0,2	174,4	136,4	212,0	175,7
4411 Knihovníci	1,1	131,9	95,0	201,0	142,0
4412 Pracovníci poštovního provozu (kromě úředníků na přepážkách)	0,1	125,6	92,1	187,7	132,6
4415 Pracovníci evidence dat a archivů	0,6	132,6	91,1	193,1	137,4
4416 Personální referenti	0,2	192,0	142,7	258,4	198,7
4419 Úředníci j.n.	2,4	179,5	126,5	267,9	190,5
5120 Kuchaři (kromě šéfkuchařů), pomocní kuchaři	2,4	94,2	73,5	133,8	99,7
5151 Vedoucí provozu stravovacích, ubytovacích a dalších zařízení	0,8	125,4	76,6	171,2	126,4
5153 Správci objektů	1,0	103,2	76,9	154,6	110,8
5164 Chovatelé, ošetřovatelé zvířat v zaříz. pro chov, příbuz. prac.	0,2	140,2	100,0	184,7	141,8
5230 Pokladníci a prodávací vstupenek a jízdenek	0,2	129,3	87,5	194,1	135,0

## Hodinový výdělek podle podskupin zaměstnání CZ-ISCO

Hl. m. Praha					
podskupina zaměstnání/ zaměstnání CZ-ISCO	počet zaměstnanců přepočtený podle placených měsíců	medián hodinového výdělku	diferenciace hodinového výdělku		průměr hodinového výdělku
			1. decil	9. decil	
	tis. osob	Kč/hod	Kč/hod	Kč/hod	Kč/hod
5312 Asistenti pedagogů	0,7	109,6	85,2	153,9	115,2
5321 Ošetrovatelé a prac. sociálních služeb v obl. pobytové péče	0,8	125,7	98,0	159,0	128,0
5322 Ošetrovatelé a prac.soc.služeb v obl.ambul. služeb,dom. péče	0,2	120,0	94,6	137,0	117,1
5329 Pracovníci osobní péče ve zdravotní a sociální oblasti j.n.	2,7	119,6	93,6	153,0	122,7
5411 Příslušníci HZS ČR,hasiči ostatních jednotek požární ochrany	0,8	185,7	146,5	251,9	194,0
5414 Pracovníci ostražky a bezpečnostních agentur	0,7	94,7	65,0	144,4	100,6
6113 Zahradníci a pěstitelé v zahradnických školkách	0,2	113,5	82,9	157,7	117,0
7119 Ostatní řemeslníci, kvalifikovaní prac.hl. stavební výroby	0,3	113,7	90,8	155,2	118,5
7126 Instalatéři,potrubaři,stavební zámečníci a stavební klempíři	0,1	120,4	97,6	163,9	126,4
7222 Nástrojaři a příbuzní pracovníci	0,2	120,1	92,0	156,5	123,4
7231 Mechanici a opraváři motorových vozidel	0,1	120,7	100,4	143,3	120,7
7411 Stavební a provozní elektrikáři	0,1	133,7	109,2	174,0	140,4
7412 Elektromechanici	0,1	127,6	102,4	179,7	134,4
7421 Mechanici a opraváři elektronických přístrojů	0,0	155,6	125,7	189,4	154,6
7531 Krejčí, kožešníci a kloboučníci	0,1	126,8	91,6	144,0	122,2
7533 Švadleny, šičky, vyšivači a pracovníci v příbuzných oborech	0,1	94,0	75,9	108,1	94,3
8157 Obsluha strojů v prádelnách a čistírnách	0,1	85,7	67,7	126,2	92,8
8182 Obsluha parních turbín, kotlů a příbuzných zařízení	0,2	114,1	71,6	163,1	117,3
8322 Řidiči osobních a malých dodávkových automobilů, taxikáři	0,7	137,1	102,8	185,9	140,9
8332 Řidiči nákladních automobilů, tahačů a speciálních vozidel	0,1	118,6	97,2	163,7	126,4
8344 Obsluha vysokozdvíhových a jiných vozíků a skladníci	0,0	104,6	80,2	159,4	110,9
9112 Uklízeči a pomocníci v hotelích,admin.,průmysl.a j.objektech	3,0	76,0	61,8	102,2	79,9
9333 Pomocní manipulační pracovníci (kromě výroby)	0,2	99,4	77,0	133,5	103,4
9412 Pomocníci v kuchyni	0,1	81,6	64,8	103,8	83,8
9613 Uklízeči veřejných prostranství,čističi kanalizací	0,1	104,4	71,5	130,5	103,0
9622 Pomocní pracovníci údržby budov	0,1	103,6	75,1	133,1	105,9



# **Dodatek**

## **Technický popis šetření**



## Dodatek - Technický popis šetření

Technický popis šetření přibližuje metodické postupy používané při zpracování platové sféry Regionální statistiky ceny práce (RSCP-PLS). Popis je rozdělen do čtyř kapitol: koncepce šetření, vstupní údaje, nejdůležitější sledované ukazatele a definice vybraných pojmů.

### 1. Koncepce šetření

Kapitola popisuje základní soubor šetření a strukturu statistického souboru platové sféry RSCP-PLS.

#### 1.1. Základní soubor

Základním souborem RSCP-PLS je soubor ekonomických subjektů, definovaný z účelovém registrem organizací RARIS informačního prezentačního systému ÚFIS spravovaným Ministerstvem financí. ÚFIS obsahuje informace z účetního a finančního výkaznictví organizačních složek státu, kapitol státního rozpočtu, státních příspěvkových organizací, státních fondů, územních samosprávných celků a jimi zřizovaných příspěvkových organizací v ČR (viz <http://www.info.mfcr.cz/ufis/>). Ekonomické subjekty, které přísluší do platové sféry, odměňují platem podle § 109, odst. 3 zákona č. 262/2006 Sb., zákoníku práce, ve znění pozdějších předpisů. Statistické šetření RSCP pro platovou sféru využívá dat Informačního systému o platech, provozovaného Ministerstvem financí (viz [www.mfcr.cz/isp](http://www.mfcr.cz/isp)).

#### 1.2. Struktura souboru RSCP-PLS

Statistické šetření RSCP-PLS vychází v roce 2014 ze statistického souboru 13 537 ekonomických subjektů, které reprezentují 675 tisíc zaměstnanců (viz tabulka 1).

Soubor RSCP-PLS			
	RSCP-PLS Celkem	z toho RSCP-PLS – Hl. m. Praha	
		se sídlem v kraji	se sídlem mimo kraj
Počet ekonomických subjektů	13 537	952	13
Počet zaměstnanců	675 tis.	135 tis.	1 tis.

**Tabulka 1**

Z hlediska odvětvové skladby představují platovou sféru RSCP-PLS zejména tři odvětví národního hospodářství – odvětví veřejné správy, odvětví vzdělávání a odvětví zdravotní a sociální péče. Strukturu výběrového souboru RSCP-PLS z odvětvového hlediska ukazuje ve sledovaném kraji v roce 2014 tabulka 2.

Odvětvová skladba výběrového souboru RSCP-PLS – Hl. m. Praha			
Kód CZ-NACE	Sekce	Počet ES	
		se sídlem v kraji	se sídlem mimo kraj
A	Zemědělství, lesnictví a rybnářství		
B	Těžba a dobývání		
C	Zpracovatelský průmysl		
D	Výroba a rozvod elektřiny, plynu, tepla		
E	Zásobování vodou, činnosti související s odpady	1	
F	Stavebnictví		
G	Obchod, opravy motorových vozidel		
H	Doprava a skladování	6	1
I	Ubytování, stravování a pohostinství	17	
J	Informační a komunikační činnosti		
K	Peněžnictví a pojišťovnictví		
L	Činnosti v oblasti nemovitostí	2	
M	Profesní, vědecké a technické činnosti	15	
N	Administrativní a podpůrné činnosti	1	
O	Veřejná správa, obrana, sociální zabezpečení	157	4
P	Vzdělávání	627	5
Q	Zdravotní a sociální péče	68	1
R	Kulturní, zábavní a rekreační činnosti	57	2
S	Ostatní činnosti	1	

Tabulka 2

## 2. Vstupní údaje

Kapitola popisuje specifika sběru dat pro šetření RSCP-PLS, nejdůležitější vstupní údaje, kvalitu údajů a používané klasifikace a číselníky.

### 2.1. Sběr dat

Vlastní sběr dat pro RSCP-PLS zabezpečuje Informační systém o platech. RSCP-PLS přebírá kompletní soubor platové sféry a provádí na něm specifické kontroly.

## 2.2. Nejdůležitější vstupní údaje

Šetření RSCP-PLS monitoruje s roční periodicitou úroveň a strukturu hrubého měsíčního platu, pracovní doby a hodinového výdělku zaměstnanců v platové sféře příslušného kraje. Nejdůležitější třídění podle osobních i podnikových charakteristik jsou obsažena v této publikaci a patří mezi ně pohlaví, věk, vzdělání a zaměstnání podle klasifikace CZ-ISCO.

Hrubý měsíční plat je součtem platu za práci, náhrad platu a odměn za pracovní pohotovost, které jsou přímo sbíranými položkami. Plat je definován v § 109, odst. 3 zákona č. 262/2006 Sb., zákoníku práce, ve znění pozdějších předpisů. Šetření RSCP-PLS sleduje i strukturu hrubého měsíčního platu, tj. odměny, příplatky a náhrady. Hrubý měsíční plat a jeho složky se vztahují k celému sledovanému období, které zahrnuje dobu od počátku roku do konce čtvrtletí, za které se šetření provádí.

Šetření RSCP-NS dále sleduje pracovní dobu zaměstnanců. Vstupní věta o zaměstnanci obsahuje odpracovanou dobu od počátku roku a z ní počet přesčasových hodin. Odpracovaná doba u zaměstnanců odměňovaných měsíčním platem nezahrnuje dobu svátků v jinak pracovních dnech. Věta dále obsahuje celkovou neodpracovanou dobu od počátku roku, z ní počet hodin nemoci a dovolené.

Hodinový výdělek je údaj zjišťovaný z průměrných hodinových výdělků definovaných v §§ 351-362 zákona č. 262/2006 Sb., zákoníku práce, ve znění pozdějších předpisů. Obvykle se jedná o podíl platu za práci a odpracované doby za poslední čtvrtletí sledovaného období. Hodinový výdělek je krátkodobým indikátorem výdělkové úrovně.

## 2.3. Kvalita údajů

Zjišťované charakteristiky podléhají nevýběrovým chybám, neboť se nejedná o výběrové šetření. Nevýběrové chyby bývají způsobeny především špatnou kvalitou dat (neúplné a chybné údaje) předávaných respondenty do Informačního systému o platu. Při zpracovávání údajů je jejich vliv snižován několikastupňovými kontrolními mechanismy a častými kontakty zpracovatele šetření s respondenty.

## 2.4. Klasifikace a číselníky

RSCP-PLS používá standardní statistické klasifikace a číselníky (podrobněji popsané na [www.czso.cz](http://www.czso.cz)). Použití platných statistických klasifikací závazné jak pro orgán vykonávající státní statistickou službu, tak pro zpravodajské jednotky, které poskytují údaje pro statistické zjišťování. RSCP-PLS používá následující klasifikace a číselníky:

**CZ-ISCO**

**Klasifikace zaměstnání;** vydáno sdělením ČSÚ č. 206/2010 Sb. ze dne 16. června 2010 o zavedení Klasifikace zaměstnání CZ-ISCO.

CZ-ICSE	<b>Klasifikace postavení v zaměstnání;</b> vydáno sdělením ČSÚ č. 494/2003 Sb. ze dne 18. prosince 2003 o vydání Klasifikace postavení v zaměstnání.
KKOV	<b>Klasifikace kmenových oborů vzdělání;</b> od 1. ledna 2009 převzalo MŠMT gesci za Klasifikaci kmenových oborů vzdělání (KKOV) jako resortní klasifikaci. Správu této klasifikace zajišťuje ÚIV. Soustava oborů vzdělání v základním, středním a vyšším odborném vzdělávání byla stanovena nařízením vlády č. 211/2010 Sb.
LAU 1	<b>Číselník okresů;</b> od 1. ledna 2008 je systém statistické klasifikace územních struktur v České republice rozdělen, v souladu se systémem Eurostatu, na dvě části: klasifikace CZ-NUTS a systém LAU (Local Administrative Units). Z hlediska statistiky mají LAU závazný charakter. Jednotky LAU 1 ( <b>dřívější NUTS 4</b> ) jsou v ČR tvořeny okresy. Územní jednotky na úrovni LAU 1 přebírají kódy od dřívějších jednotek NUTS 4. Proti NUTS 4 jsou v LAU 1 následující změny: <ul style="list-style-type: none"> <li>- do kódů LAU 1 okresů krajů Vysočina a Jihomoravského se promítá změna kódů NUTS 3 těchto krajů,</li> <li>- Praha se na úrovni LAU 1 nečlení.</li> </ul>
CZ-NACE	<b>Klasifikace ekonomických činností (CZ-NACE);</b> vydáno sdělením ČSÚ č. 244/2007 Sb. ze dne 18. září 2007 o zavedení Klasifikace ekonomických činností.
CZ-GEONOM	<b>Klasifikace zemí;</b> vydáno sdělením ČSÚ č. 487/2003 Sb. ze dne 18. prosince 2003 o vydání Klasifikace zemí. Poslední aktualizace byla provedena k 15. prosinci 2008 sdělením ČSÚ č. 429/2008 Sb. ze dne 26. listopadu 2008 o aktualizaci Klasifikace zemí a o ukončení zveřejňování aktualizací.

### 3. Nejdůležitější sledované ukazatele

Kapitola popisuje nejdůležitější sledované ukazatele, algoritmy jejich výpočtu a kritéria pro zahrnutí zaměstnanců do dalších výpočtů.

#### 3.1. Hrubý měsíční plat (sestavy PLS-Mx)

Hrubý měsíční plat je v RSCP-PLS definován jako součet platu za práci, náhrad platu a odměny za pracovní pohotovost za sledované období. **Hrubý měsíční plat** za pracovní poměr zaměstnance se vypočte podle vzorce:

$$\text{HMP} = \frac{\text{PLAT} + \text{NAHRADY} + \text{POHOTOV}}{\text{MESPLAC}_{\text{prep}}}$$



kde:

HMP	je hrubý měsíční plat zaměstnance,
PLAT	je plat za práci zaměstnance v kumulaci za sledované období (vstupní položka věty o zaměstnanci),
NAHRADY	jsou náhrady platu zaměstnance v kumulaci za sledované období (vstupní položka věty o zaměstnanci),
POHOTOV	je odměna za pracovní pohotovost zaměstnance v kumulaci za sledované období (vstupní položka věty o zaměstnanci),
MESPLAC_prep	je počet přepočtených placených měsíců zaměstnance, tj. počet měsíců, které zaměstnanec odpracoval, nebo za které pobíral náhrady platu (kromě náhrady za dobu dočasné pracovní neschopnosti).

Počet přepočtených placených měsíců MESPLAC\_prep je roven počtu kalendářních měsíců (6 při 1. pololetí, 12 při celém roku) v případě, že zaměstnanec s plným pracovním úvazkem po celé sledované období pracoval, nebo pobíral náhrady platu (s výjimkou náhrady za dobu dočasné pracovní neschopnosti). Pokud byl zaměstnanec v evidenčním stavu kratší dobu než sledované období, bude jeho počet placených měsíců zkrácen poměrem počtu pracovních dnů v evidenčním stavu a ve sledovaném období. Měl-li zaměstnanec sjednán kratší pracovní úvazek, bude jeho počet placených měsíců zkrácen poměrem kratšího a plného úvazku. Podobně se počet placených měsíců zkrátí, pokud zaměstnanec měl tzv. neplacenou absenci (např. neplacené volno, nemoc, ošetřování člena rodiny).

Při výpočtu charakteristik hrubého měsíčního platu (např. medián, průměr) za určitou skupinu zaměstnanců vstupuje každý zaměstnanec do výpočtu s váhou odpovídající počtu jeho placených měsíců za sledované období (tzv. váha placené doby). Tedy zaměstnanec, který byl zaměstnán jen část období (nebo měl kratší úvazek, nebo byl nemocný) má menší vliv na výslednou charakteristiku. Vážený způsob výpočtu umožňuje korektní srovnání platové úrovně jednotlivých zaměstnání a srovnávání v čase.

**Počet zaměstnanců přepočtený podle placených měsíců** je vypočten jako podíl součtu přepočtených placených měsíců za určitou skupinu zaměstnanců a počtu kalendářních měsíců ve sledovaném období (6 při 1. pololetí, 12 při celém roku).

**Měsíční placená doba** vyjadřuje počet placených hodin – součet hodin odpracovaných a hodin s náhradou platu (vyjma náhrady za dobu dočasné pracovní neschopnosti) za plně placený měsíc. Výpočet je konzistentní s výpočtem hrubého měsíčního platu.

Kritéria pro zahrnutí zaměstnance do výpočtů výše uvedených ukazatelů jsou následující:

- přepočtený počet placených měsíců zaměstnance je alespoň jeden měsíc,

- stanovená týdenní pracovní doba na dané pracovní místo je alespoň 30 hodin (dle doporučení Eurostatu).

Počet zaměstnanců a hrubá měsíční mzda/plat podle RSCP jsou rozdílné od údajů **mzdové statistiky ČSÚ**. Prvním důvodem rozdílu je jiný způsob přepočtu zaměstnanců v RSCP. Počet zaměstnanců přepočtený podle placených měsíců (RSCP) na rozdíl od přepočteného počtu zaměstnanců uveřejňovaného ve mzdových šetřeních ČSÚ neobsahuje zaměstnance po dobu jejich neplacené absence (např. neplacené volno, nemoc, ošetřování člena rodiny), tj. po dobu, kdy zaměstnanci nedostávají náhrady, které jsou součástí hrubé mzdy. Menší počet zaměstnanců v RSCP pak znamená vyšší průměrnou hrubou měsíční mzdu/plat z šetření RSCP než u ČSÚ. Druhým důvodem rozdílu je skutečnost, že jsou z výpočtu vyloučeni zaměstnanci, kteří nesplňují výše uvedená kritéria pro zahrnutí zaměstnance do výpočtů. Koncept výpočtu hrubé měsíční mzdy/platu podle RSCP, který se používá mj. ve výdělkových šetřeních Eurostatu (viz šetření Structure of Earnings Survey), umožňuje provádět přesnější srovnání mezd/platů jednotlivých skupin zaměstnanců (a zejména jednotlivých zaměstnání) bez ovlivnění neplacenou absencí.

### **3.2. Měsíční odpracovaná a neodpracovaná doba (sestavy MZS-Tx)**

**Měsíční odpracovaná doba** zaměstnance se vypočte podle vzorce:

$$\text{ODPRACDmes} = \frac{\text{ODPRACD}}{\text{MESEVID\_prep}}$$

kde :

ODPRACDmes	je měsíční odpracovaná doba zaměstnance,
ODPRACD	je odpracovaná doba zaměstnance v kumulaci za sledované období (vstupní položka věty o zaměstnanci),
MESEVID_prep	je počet přepočtených evidenčních měsíců zaměstnance, tj. počet měsíců, odpovídajících délce pracovního úvazku a délce pracovního poměru ve sledovaném období.

Počet přepočtených evidenčních měsíců MESEVID\_prep je roven počtu kalendářních měsíců v případě, že zaměstnanec s plným pracovním úvazkem byl po celé sledované období v pracovním poměru a nebyl na mateřské či rodičovské dovolené. Pokud byl zaměstnanec v evidenčním stavu kratší dobu než sledované období, bude jeho počet evidenčních měsíců zkrácen poměrem počtu pracovních dnů v evidenčním stavu a ve sledovaném období. Měl-li zaměstnanec sjednán kratší pracovní úvazek, bude jeho počet evidenčních měsíců zkrácen poměrem kratšího a plného úvazku.

Průměrná měsíční odpracovaná doba za určitou skupinu zaměstnanců je vypočtena jako vážená charakteristika, v níž má měsíční odpracovaná doba

každého zaměstnance váhu odpovídající počtu jeho evidenčních měsíců ve sledovaném období (tzv. váha evidenční doby). Tedy zaměstnanec, který byl zaměstnán jen po část období (nebo měl kratší úvazek) má menší vliv na výsledný průměr. Vážený způsob výpočtu umožňuje korektní srovnání průměrné odpracované doby podle jednotlivých zaměstnání a v jednotlivých letech.

Obdobně jako odpracovaná doba se počítají měsíční neodpracovaná doba a průměrné měsíční údaje o přesčasu, dovolené a nemoci.

**Počet zaměstnanců přepočtený podle evidenčních měsíců** je vypočten jako podíl součtu přepočtených evidenčních měsíců za určitou skupinu zaměstnanců a počtu kalendářních měsíců ve sledovaném období (6 při 1. pololetí, 12 při celém roku).

Kritéria pro zahrnutí zaměstnance do výpočtů výše uvedených ukazatelů jsou stejná jako u platových sestav:

- přepočtený počet placených měsíců zaměstnance je alespoň jeden měsíc,
- stanovená týdenní pracovní doba na dané pracovní místo je alespoň 30 hodin (dle doporučení Eurostatu).

### **3.3. Hodinový výdělek (sestavy MZS-Vx)**

Hodinový výdělek je přímo zjišťovaná veličina. Do výpočtu charakteristik hodinového výdělku jsou zařazeni zaměstnanci, kteří byli v evidenčním stavu v posledním dnu sledovaného období.

## 4. Definice vybraných pojmů

Ekonomický subjekt	Ekonomický subjekt je právnický subjekt nebo fyzická osoba s postavením podnikatele, zapsaná do registru ekonomických subjektů ČSÚ. Každému ekonomickému subjektu se přiděluje identifikační číslo (IČO).
Organizační jednotka	Z hlediska výdělkové statistiky RSCP se dělí ekonomické subjekty na organizační jednotky podle okresu, ve kterém jednotky působí. Organizační jednotku tvoří všechny útvary ekonomického subjektu, které působí ve stejném okrese.
Zpravodajská jednotka	Zpravodajskou jednotkou je právnická osoba, organizační složka státu nebo fyzická osoba, od nichž se požaduje poskytnutí údajů ve statistickém zjišťování podle zákona č. 89/1995 Sb., o státní statistické službě ve znění pozdějších předpisů.
Sledované období	Sledované období je období od začátku roku do konce čtvrtletí, ve kterém se statistické zjišťování provádí.
Mzdová sféra	Do mzdové sféry patří subjekty, které odměňují mzdou podle § 109, odst. 2 zákona č. 262/2006 Sb., zákoníku práce, ve znění pozdějších předpisů.
Platová sféra	Do platové sféry patří subjekty, které odměňují platem podle § 109, odst. 3 zákona č. 262/2006 Sb., zákoníku práce, ve znění pozdějších předpisů.
Soubor RSCP-PLS	Souborem RSCP platové sféry je soubor ekonomických subjektů definovaný v ÚFIS registrem organizací RARIS (viz <a href="http://www.info.mfcr.cz/ufis/">http://www.info.mfcr.cz/ufis/</a> ).