



# **INFORMAČNÍ SYSTÉM O PRŮMĚRNÉM VÝDĚLKU**

**1. pololetí  
2020  
Platová sféra**

Revidované výsledky ke dni 22.9.2021

[WWW.ISPV.CZ](http://WWW.ISPV.CZ)

## **Copyright - MPSV ČR**

Publikace ani její část nesmí být kopírována, rozšiřována a zařazována do informačních systémů v jakékoliv formě (elektronické, mechanické, optické, magnetické aj.) bez písemného souhlasu

### **Ministerstva práce a sociálních věcí**

Zpracovatel: TREXIMA, spol. s r.o., třída Tomáše Bati 299, Louky, 763 02 Zlín

## OBSAH

### Úvodní část

Základní informace o ISPV .....	7
Základní metodické přístupy .....	8
Popis publikovaných tabulek .....	9
Komentář k revidovaným výsledkům za 1. pololetí 2020.....	10

### Výsledková část – platová sféra ČR

#### Hrubý měsíční plat

Základní informace o hrubém měsíčním platu .....	15
Hrubý měsíční plat podle pohlaví a věku .....	16
Hrubý měsíční plat podle vzdělání .....	18
Hrubý měsíční plat podle krajů .....	20
Hrubý měsíční plat podle státního občanství.....	22
Hrubý měsíční plat podle секcí ekonomických činností CZ-NACE .....	22
Hrubý měsíční plat podle hlavních tříd a tříd zaměstnání CZ-ISCO .....	24
Hrubý měsíční plat podle podskupin a kategorií zaměstnání CZ-ISCO .....	28

#### Měsíční odpracovaná a neodpracovaná doba

Základní informace o měsíční odpracované a neodpracované době .....	43
Měsíční odpracovaná a neodpracovaná doba podle pohlaví a věku.....	44
Měsíční odpracovaná a neodpracovaná doba podle vzdělání .....	45
Měsíční odpracovaná a neodpracovaná doba podle krajů .....	45
Měsíční odpracovaná a neodpracovaná doba podle státního občanství .....	46
Měsíční odpracovaná a neodpracovaná doba podle секcí ekonomických činností CZ-NACE.....	46
Měsíční odpracovaná a neodpracovaná doba podle hlavních tříd a tříd zaměstnání CZ-ISCO.....	47
Měsíční odpracovaná a neodpracovaná doba podle podskupin a kategorií zaměstnání CZ-ISCO.....	49

## **Dodatek – Technický popis šetření**

1. Koncepce šetření .....	59
1.1 Hrubý měsíční plat .....	59
1.2 Struktura výběrového souboru ISPV-PLS .....	59
2. Vstupní údaje .....	61
2.1 Sběr dat .....	61
2.2 Nejdůležitější vstupní údaje .....	61
2.3 Kvalita údajů .....	61
2.4 Klasifikace a číselníky .....	61
3. Nejdůležitější sledované ukazatele .....	63
3.1 Hrubý měsíční plat .....	63
3.2 Měsíční odpracovaná a neodpracovaná doba .....	64
4. Definice vybraných pojmů .....	66



## Úvodní část



## Základní informace o ISPV

Informační systém o průměrném výděлку (ISPV) je systém pravidelného monitorování výdělkové úrovně a pracovní doby zaměstnanců v České republice formou statistického šetření. Sledovanými ukazateli výdělkové úrovně jsou hrubá měsíční mzda (plat) a hodinový výdělek. Šetření je obsahově harmonizováno se strukturálním šetřením EU „Structure of Earnings Survey“, viz nařízení Komise (ES) č. 1916/2000 ve znění pozdějších předpisů. Gestorem šetření je Ministerstvo práce a sociálních věcí (MPSV). K průběhu šetření a k výstupům se vyjadřuje komise, složená ze zástupců MPSV, Českého statistického úřadu (ČSÚ), Ministerstva financí, České národní banky, Českomoravské konfederace odborových svazů, Svazu průmyslu a dopravy ČR, CERGE-EI, VŠE v Praze a dalších institucí. Zpracovatelem ISPV je TRIXIMA, spol. s r.o. ([www.trexima.cz](http://www.trexima.cz)).

Šetření ISPV sleduje výdělky ve mzdové i platové sféře. Ve mzdové sféře je zjišťování prováděno pod názvem „Čtvrtletní šetření o průměrném výděлку“ a je zařazeno do programu statistických zjišťování vyhlášených ČSÚ ve sbírce zákonů pro příslušný kalendářní rok (viz příloha č. 2 k vyhlášce č. 466/2020 Sb., o Programu statistických zjišťování na rok 2021) a pro vybrané ekonomické subjekty je povinné. Čtvrtletně jsou zjišťovány základní údaje o mzdách, pracovní době a počtu zaměstnanců. Pololetně jsou navíc zjišťovány podrobné údaje o mzdách, hodinových výdělcích a pracovní době jednotlivých zaměstnanců. Zdrojem dat pro platovou sféru jsou Informační systémy o platu a služebním příjmu (ISPSP), které jsou spravovány Ministerstvem financí a jsou realizovány s pololetní periodou. Informační systémy o platu a služebním příjmu zahrnují Informační systém o platu (ISP), Informační systém o platu státních zaměstnanců (ISP SZ), Informační systém o služebním platu vojáků z povolání (ISSPV) a Informační systém o služebním příjmu (ISSPr).

Publikace ISPV o mzdách a pracovní době je v odvětvovém třídění vydávána každé čtvrtletí. V každém sudém čtvrtletí je publikace rozšířena o informace o hodinových výdělcích. Vedle čtvrtletních publikací vycházejí vždy za 1. pololetí a za celý rok publikace za mzdovou a platovou sféru s údaji o mzdách a pracovní době v podrobných klasifikacích, zejména podle jednotlivých zaměstnání. Jednou ročně jsou v rámci „Regionální statistiky ceny práce“ (RSCP) vydávány publikace za jednotlivé kraje ČR.

Výsledkové publikace ISPV ve formátu Excel a ve formátu PDF jsou k dispozici na internetových stránkách MPSV ([www.mpsv.cz/web/cz/informacni-system-o-prumernem-vydelku-ispv](http://www.mpsv.cz/web/cz/informacni-system-o-prumernem-vydelku-ispv)). Regionální statistika je zveřejňována taktéž na stránkách MPSV ([www.mpsv.cz/web/cz/statistika-vydelku](http://www.mpsv.cz/web/cz/statistika-vydelku)). Všechny výsledkové publikace, aktuální studie a analýzy z oblasti odměňování nabízí portál [www.ispv.cz](http://www.ispv.cz). Ten zároveň slouží jako podpora respondentům ISPV, kteří zde naleznou všechny potřebné informace a podpůrné nástroje pro zasílání dat.

Ministerstvo práce a sociálních věcí děkuje všem respondentům šetření za přípravu vstupních dat pro šetření. Svědomitý přístup respondentů a dodržování termínů pro předání dat umožňují pravidelně uveřejňovat tuto publikaci.

## Základní metodické přístupy

Tato publikace přináší charakteristiky hrubého měsíčního platu a pracovní doby získané za platovou sféru v rámci šetření ISPV (ISPV-PLS). V ISPV se zařazují do platové sféry ekonomické subjekty, které odměňují platem podle § 109 odst. 3, zákona č. 262/2006 Sb., zákoníku práce, na základě zákona č. 234/2014 Sb., o státní službě, na základě zákona č. 221/1999 Sb., o vojácích z povolání a na základě zákona č. 361/2003 Sb., o služebním poměru příslušníků bezpečnostních sborů, ve znění pozdějších předpisů.

Primárním výsledkem ISPV jsou statistiky platové úrovně jednotlivých zaměstnání (v klasifikaci CZ-ISCO) v ČR, dále statistiky platů a pracovní doby v členění podle charakteristik zaměstnance i zaměstnavatele. Roční zjišťování hrubých platů, odpracované a neodpracované doby je zdrojem údajů pro šetření Struktura mezd zaměstnanců zajišťovaného ČSÚ.

Vedle podnikového výkaznictví ČSÚ je ISPV dalším zdrojem informací o mzdách a platech v České republice. Výkaznictví ČSÚ sbírá údaje o evidenčním počtu zaměstnanců a vyplacených mzdách za ekonomický subjekt a publikuje průměrné mzdy v členění podle podnikových charakteristik. Jeho účelem je makroekonomický pohled na jednotlivá odvětví ekonomiky v rámci dlouhé časové řady. Naproti tomu údaje z ISPV slouží primárně k porovnávání mzdové úrovně jednotlivých skupin zaměstnanců – při znalosti mzdové diferenciaci, mzdových složek, pracovní doby – mezi sebou v podrobné klasifikaci zaměstnání CZ-ISCO a v různých krajích. Navíc umožňuje standardizované srovnání mezi jednotlivými zeměmi EU. Při srovnání výsledků průměrných mezd ČSÚ a ISPV je třeba vzít v úvahu rozdílný způsob přepočtu zaměstnanců (na plné úvazky podle ČSÚ a na plnou placenou dobu podle ISPV).



## Popis publikovaných tabulek

Tabulky v publikaci jsou rozděleny podle sledovaných ukazatelů do dvou základních okruhů. Charakteristiky hrubého měsíčního platu, strukturu platu a průměrnou placenou dobu najdete v tabulkách s označením PLS-Mx a charakteristiky měsíční odpracované a neodpracované doby v tabulkách s označením PLS-Tx. V záhlaví každé tabulky naleznete popis období, sféry a typ tabulky.

Tabulky typu Mx obsahují údaj o počtu zaměstnanců přepočteném podle placených měsíců (podrobnější vysvětlení v kapitole 3.1 Technického dodatku), dále nejvýznamnější charakteristiky platové diferenciací (viz tabulka níže), průměrný plat a jeho složení (podíl odměn, příplatků a náhrad) a nakonec odpovídající měsíční placenou dobu.

Tabulky typu Tx obsahují údaj o počtu zaměstnanců přepočteném podle evidenčních měsíců (podrobnější vysvětlení v kapitole 3.2 Technického dodatku), dále průměrnou měsíční pracovní dobu s uvedením výše přesčasu a neodpracovanou dobu s uvedením doby dovolené a nemoci.

Statistické charakteristiky používané ve výsledkových tabulkách:

<b>1. decil</b>	První decil je hodnota, pod kterou leží 10 % nejnižších hodnot sledovaného znaku.
<b>1. kvartil</b>	První kvartil je hodnota, pod kterou leží 25 % nejnižších hodnot sledovaného znaku.
<b>Medián</b>	Medián je hodnota uprostřed vzestupně uspořádané řady hodnot sledovaného znaku, polovina hodnot je nižší než medián a druhá polovina je vyšší než medián.
<b>3. kvartil</b>	Třetí kvartil je hodnota, nad kterou leží 25 % nejvyšších hodnot sledovaného znaku.
<b>9. decil</b>	Devátý decil je hodnota, nad kterou leží 10 % nejvyšších hodnot sledovaného znaku.
<b>Průměr</b>	Průměr je počítán jako vážený (případně nevážený) aritmetický průměr sledovaného znaku.

Ostatní symboly používané ve výsledkových tabulkách:

<b>Neuvedeno</b>	Označení „Neuvedeno“ specifikuje kategorii zaměstnanců, u které nebyl uveden kód příslušného třídícího znaku.
<b>*</b>	Symbol „*“ označuje nerepresentativní údaj z důvodu nedostatečného počtu vstupních dat nebo nepřírozenou dominanci, která je způsobena dopočtovými koeficienty jedné či dvou organizací.

## **Komentář k revidovaným výsledkům za 1. pololetí 2020**

### **Základní údaje o platech**

Z údajů obsažených v Informačním systému o průměrném výděлку (ISPV) za 1. pololetí 2020 v platové sféře vyplývá růst průměrného i mediánového hrubého měsíčního platu. Medián hrubého měsíčního platu dosáhl v 1. pololetí 2020 výše 37 308 Kč, meziročně vzrostl o 7,4 %. Průměrný hrubý měsíční plat dosáhl úrovně 39 902 Kč, a zvýšil se tak o 7,6 %. Rozdíl mezi průměrným hrubým měsíčním platem a mediánem hrubého měsíčního platu v 1. pololetí 2020 činil 2 594 Kč. Osmdesát procent zaměstnanců pobíralo platy v rozpětí 23 447 Kč až 57 781 Kč, decilový poměr byl 2,5 (poměr hodnoty devátého a prvního decilu).

### **Platy podle pohlaví a věku**

Z hlediska pohlaví rostly hrubé měsíční platy rychleji ženám než mužům. Avšak úroveň platů žen je stále nižší než úroveň platů mužů. Medián hrubých měsíčních platů u žen činil 35 708 Kč (meziroční nárůst o 7,8 %), medián hrubých měsíčních platů u mužů byl vyšší o 5 441 Kč a dosáhl úrovně 41 149 Kč (meziroční nárůst o 6,8 %). Nejvyšší mediánový hrubý měsíční plat podle pohlaví byl zaznamenán v rozdílných věkových kategoriích. U žen nejvyšší medián hrubého měsíčního platu dosahoval 39 258 Kč v kategorii 60 a více let. U mužů nejvyšší medián hrubého platu činil 44 736 Kč za měsíc ve věku 40 – 49 let.

### **Platy podle vzdělání**

Nejvyšší platy pobírali vysokoškolsky vzdělaní zaměstnanci, mediánový hrubý měsíční plat u nich byl 43 697 Kč. Nejméně měli zaměstnanci se základním a nedokončeným vzděláním (medián 21 853 Kč/měs). Středoškoláci s maturitou si vydělali výrazně více (35 796 Kč/měs) než zaměstnanci bez maturity (25 672 Kč/měs), ale méně než zaměstnanci s vyšším odborným a bakalářským vzděláním (40 135 Kč/měs). Decilový poměr charakterizující variabilitu platů se mezi úrovněmi dosaženého vzdělání výrazně nelišil, pohyboval se v intervalu od 2,0 do 2,1.

### **Platy podle odvětví**

Ve všech hlavních odvětvových sekcích platové sféry dochází k růstu mediánu platu (odvětví „zdravotní a sociální péče“ o 8,2 %, odvětví „vzdělávání“ o 7,8 %, odvětví „kulturní, zábavní a rekreační činnosti“ o 7,4 % a odvětví „veřejná správa, obrana, sociální zabezpečení“ o 6,6 %). Podobně tomu bylo i u průměru. Ve všech hlavních odvětvových sekcích platové sféry dochází k růstu průměru platu (odvětví „zdravotní a sociální péče“

o 9,4 %, odvětví „vzdělávání“ o 8,4 %, odvětví „kulturní, zábavní a rekreační činnosti“ o 6,9 % a odvětví „veřejná správa, obrana, sociální zabezpečení“ o 6,6 %).

## Platy podle zaměstnání CZ-ISCO

V 1. pololetí 2020 dosáhl medián hrubého měsíčního platu manuálních pracovníků 25 102 Kč a zvýšil se tak proti stejnému období minulého roku o 9,8 %. Medián hrubého měsíčního platu nemanuálních pracovníků vzrostl o 7,0 % na 39 674 Kč.

Z pohledu CZ-ISCO je nejlépe placena hlavní třída „řídící pracovníci“ (medián 58 850 Kč/měs). Platy těmto pracovníkům meziročně vzrostly o 7,2 % a decilový poměr dosáhl hodnoty 2,1. Nejvyšší počet zaměstnanců přepočtený na placené měsíce podle hlavních tříd byl zaznamenán u „specialistů“, a to 208,2 tis., jejich mediánový plat dosahoval úrovně 40 239 Kč za měsíc (nárůst o 7,0 %). Zaměstnanci hlavní třídy „techničtí a odborní pracovníci“ byli druzí nejpočetnější (176,4 tis.), medián platu těchto pracovníků byl 39 597 Kč měsíčně (nárůst o 7,6 %). Nejnížší platy pobírali v hlavní třídě „pomocní a nekvalifikovaní pracovníci“, mediánový hrubý měsíční plat u nich byl 19 403 Kč, meziročně vzrostl o 12,7 % a decilový poměr dosáhl hodnoty 1,6.

## Odměny

Z hlediska podílu odměn v platu ukazují aktuální výsledky šetření, že v platové sféře tvořily v 1. pololetí 2020 odměny 5,7 % průměrného platu. Podíl odměn v průměrném platu u manuálních pracovníků činil 5,1 % a u nemanuálních pracovníků se podílel na průměrném platu 5,7 %. Podle hlavních tříd byl ve sledovaném období zaznamenán nejvyšší podíl odměn u „řídících pracovníků“ (průměrně 9,5 % platu) a u „úředníků“ (průměrně 6,1 % platu). Nejnížší podíl odměn byl vykázan u „zaměstnanců v ozbrojených silách“ (průměrně 0,8 % platu), u „řemeslníků a opravářů“ a u „pomocných a nekvalifikovaných pracovníků“ (shodně průměrně 4,3 % platu).

## Odpracovaná a neodpracovaná doba

S vývojem platu úzce souvisí i vývoj odpracované, příp. neodpracované doby. V 1. pololetí 2020 odpracovali zaměstnanci v průměru 147,7 hodiny za měsíc, z toho 1,5 přesčasových hodin. Průměrný počet neodpracovaných hodin zahrnuje hodiny neodpracované z důvodu dovolené, svátků v jinak pracovní dny, překážek v práci, pracovní neschopnosti, ošetřování člena rodiny atd. Nemoc zahrnuje pouze hodiny neodpracované z důvodu dočasné pracovní neschopnosti, nepokrývá však ošetřování člena rodiny. V platové sféře činila průměrná neodpracovaná doba 25,6 hodiny měsíčně.

## Odpracovaná doba a neodpracovaná doba podle pohlaví

Muži měli vyšší průměrnou měsíční odpracovanou dobu, a to 150,2 hodiny, z toho 2,6 přesčasových hodin, ženy odpracovaly v průměru 146,5 hodiny za měsíc, z toho 1,0 přesčasových hodin. Ženy měly v průměru více neodpracované doby (27,0 hodiny za měsíc) než muži (22,8 hodiny za měsíc). Muži měli více hodin dovolené (8,2 hodiny za měsíc) než ženy (6,6 hodiny za měsíc). Ženy byly více nemocné (průměrně 6,6 hodiny za měsíc) než muži (průměrně 4,7 hodiny za měsíc). Nejvyšší měsíční odpracovaná doba byla zaznamenána u obou pohlaví ve věkové kategorii (s alespoň 10 tisíci zaměstnanci) 50 – 59 let. U žen byla o 2,0 hodiny vyšší oproti průměrné odpracované době žen. Muži ve věku 50 – 59 let odpracovali o 0,8 hodiny měsíčně více oproti průměrné odpracované době mužů.

## Odpracovaná doba a neodpracovaná doba podle zaměstnání CZ-ISCO

Vyšší odpracovanou dobu měli v průměru nemanuální pracovníci (148,5 hodiny za měsíc) oproti manuálním pracovníkům (144,8 hodiny za měsíc). Přesčasových hodin, které jsou součástí odpracované doby, měli naopak o trochu více manuální pracovníci (průměrně 1,9 hodiny za měsíc) než nemanuální pracovníci (1,5 hodiny za měsíc). Manuální pracovníci nebyli v práci dle výše popsaných důvodů v průměru 28,0 hodiny za měsíc, nemanuální absentovali v průměru 25,0 hodiny za měsíc. Nemanuální pracovníci byli nemocní pouze 5,3 hodiny měsíčně, manuální pracovníci byli nemocní 8,4 hodiny za měsíc. Délku dovolené měly obě skupiny pracovníků opět rozdílnou. Nemanuální čerpali v průměru 7,0 hodiny dovolené za měsíc, manuální 7,7 hodiny za měsíc.

Podle CZ-ISCO nejvíce hodin průměrně za měsíc odpracovali zaměstnanci hlavních tříd „řídící pracovníci“ (152,7 hodiny za měsíc, z toho 0,6 přesčasových hodin) a „specialisté“ (151,9 hodiny za měsíc z toho 1,5 přesčasových hodin). Nejméně hodin průměrně odpracovali „pracovníci ve službách a prodeji“ (142,7 hodiny za měsíc, z toho 1,7 přesčasových hodin) a „pomocní a nekvalifikovaní pracovníci“ (145,4 hodiny za měsíc z toho 0,9 přesčasových hodin). „Kvalifikovaní pracovníci v zemědělství, lesnictví a rybářství“ vykazovali v průměru nejvíce neodpracované doby (29,0 hodiny za měsíc) společně se „zaměstnanci v ozbrojených silách“ (28,9 hodiny za měsíc). Nejmenší absenci měli pracovníci hlavních tříd „řídící pracovníci“ (průměrně 21,0 hodiny za měsíc) a „specialisté“ (23,0 hodiny za měsíc).



# **Výsledková část** **platová sféra ČR**



## Základní informace o hrubém měsíčním platu

**Medián hrubého měsíčního platu ..... 37 308 Kč/měs**

Index mediánu hrubého měsíčního platu vůči 1. pololetí 2019 ..... 107,4 %

### Diferenciace

1. decil	- 10 % hrubých měsíčních platů menších než .....	23 447 Kč/měs
1. kvartil	- 25 % hrubých měsíčních platů menších než .....	30 359 Kč/měs
Medián	- 50 % hrubých měsíčních platů menších než .....	37 308 Kč/měs
3. kvartil	- 25 % hrubých měsíčních platů větších než .....	45 772 Kč/měs
9. decil	- 10 % hrubých měsíčních platů větších než .....	57 781 Kč/měs

**Průměr hrubého měsíčního platu ..... 39 902 Kč/měs**

Index průměru hrubého měsíčního platu vůči 1. pololetí 2019 ..... 107,6 %

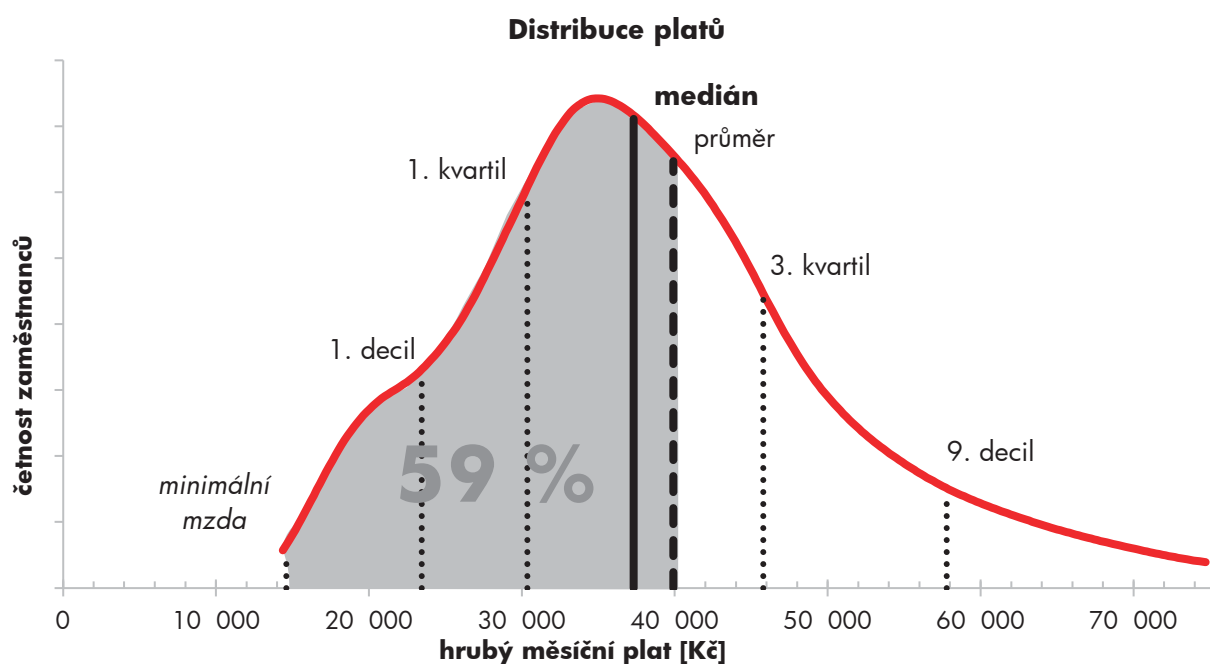
Podíl zaměstnanců s podprůměrným hrubým měsíčním platem ..... 58,7 %

### Vybrané složky hrubého měsíčního platu

Odměny .....	5,7 %
Příplatky .....	16,2 %
Náhrady .....	7,0 %

**Průměrná placená doba ..... 173,4 hod/měs**

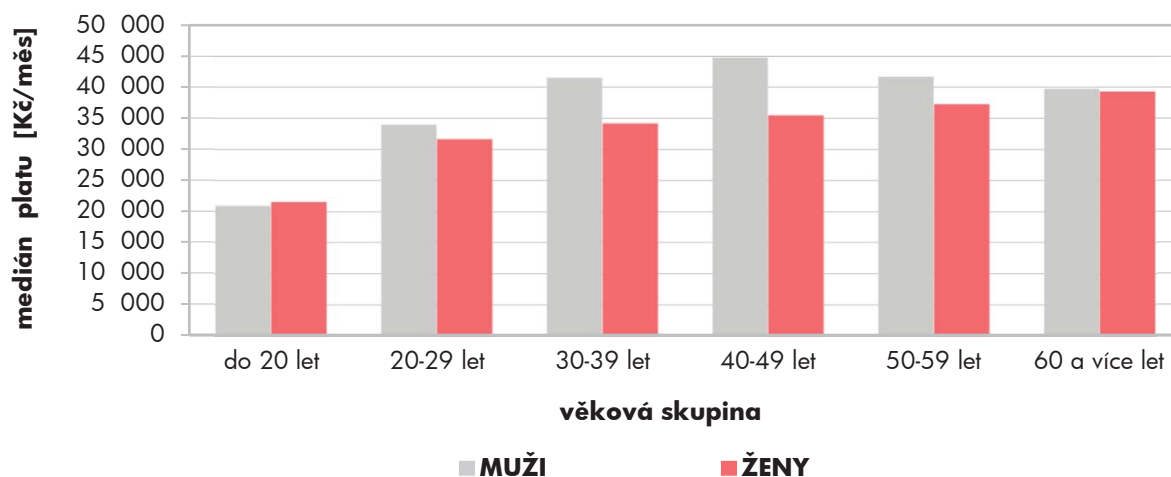
**Počet zaměstnanců (přepočtený podle placených měsíců) ..... 642,0 tis. osob**



## Hrubý měsíční plat podle pohlaví a věku

pohlaví/ věková skupina	počet zaměstnanců	hrubý měsíční plat	
		medián	meziroční změna
	tis. osob	Kč/měs	%
<b>CELKEM - platová sféra ČR</b>	<b>642,0</b>	<b>37 308</b>	<b>107,4</b>
do 20 let	0,1	21 190	115,0
20 – 29 let	55,6	32 411	108,0
30 – 39 let	110,0	36 864	107,0
40 – 49 let	204,5	37 746	107,6
50 – 59 let	194,2	38 330	107,0
60 a více let	77,5	39 441	107,0
<b>MUŽI</b>	<b>219,4</b>	<b>41 149</b>	<b>106,8</b>
do 20 let	0,1	20 904	116,5
20 – 29 let	22,5	33 986	107,9
30 – 39 let	48,6	41 537	106,4
40 – 49 let	65,7	44 736	106,6
50 – 59 let	53,1	41 682	106,8
60 a více let	29,5	39 729	106,7
<b>ŽENY</b>	<b>422,6</b>	<b>35 708</b>	<b>107,8</b>
do 20 let	0,1	21 486	110,2
20 – 29 let	33,1	31 600	108,2
30 – 39 let	61,5	34 144	107,7
40 – 49 let	138,7	35 439	107,9
50 – 59 let	141,2	37 250	107,2
60 a více let	48,0	39 258	107,4

## Medián hrubého měsíčního platu podle pohlaví a věku

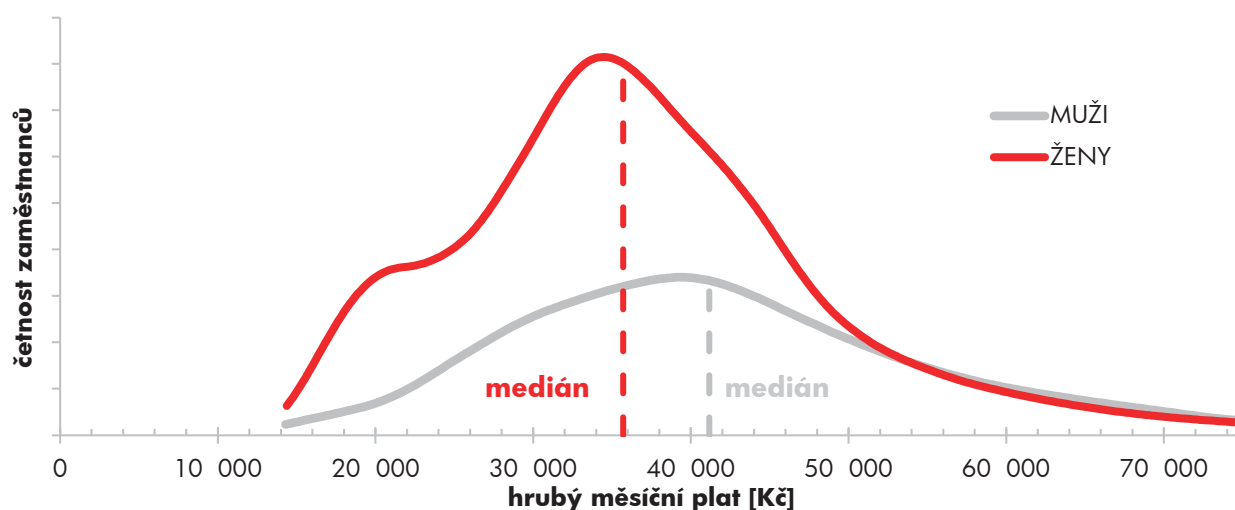




## Hrubý měsíční plat podle pohlaví a věku

diferenciace hrubého měsíčního platu				hrubý měsíční plat		složky hrubého měsíčního platu			placená doba
1. decil	1. kvartil	3. kvartil	9. decil	průměr	meziroční změna	odměny	příplatky	náhrady	
Kč/měs	Kč/měs	Kč/měs	Kč/měs	Kč/měs	%	%	%	%	hod/měs
<b>23 447</b>	<b>30 359</b>	<b>45 772</b>	<b>57 781</b>	<b>39 902</b>	<b>107,6</b>	<b>5,7</b>	<b>16,2</b>	<b>7,0</b>	<b>173,4</b>
15 416	17 842	24 794	28 145	21 951	113,3	3,0	11,8	6,2	174,0
23 373	27 899	37 990	44 980	33 749	108,7	5,2	14,3	6,8	173,4
25 202	30 831	45 009	55 487	39 454	107,4	5,9	16,6	7,1	173,5
23 532	30 644	46 821	58 803	40 361	107,6	5,8	16,8	7,0	173,1
22 550	30 846	46 710	59 432	40 719	107,5	5,5	16,0	6,8	173,4
22 845	30 869	47 278	61 595	41 724	107,0	5,5	15,9	7,0	173,9
<b>26 494</b>	<b>32 908</b>	<b>51 385</b>	<b>65 027</b>	<b>44 547</b>	<b>107,1</b>	<b>5,9</b>	<b>19,4</b>	<b>6,6</b>	<b>173,1</b>
15 186	17 023	24 794	27 999	21 569	116,8	2,9	10,6	5,7	174,3
23 253	29 003	39 798	46 159	34 973	108,5	5,1	15,8	5,7	172,7
29 002	34 360	49 123	60 398	43 824	107,0	6,1	19,1	6,8	173,0
28 680	35 797	54 973	67 712	47 625	106,8	6,1	20,5	6,8	172,5
25 765	32 665	54 252	68 912	45 985	107,1	5,9	19,8	6,6	173,3
24 019	29 788	49 734	67 893	43 646	106,6	5,7	18,6	6,7	174,3
<b>21 998</b>	<b>29 232</b>	<b>43 193</b>	<b>52 928</b>	<b>37 490</b>	<b>108,0</b>	<b>5,5</b>	<b>14,3</b>	<b>7,2</b>	<b>173,5</b>
16 041	18 882	24 543	29 866	22 367	111,2	3,1	13,1	6,7	173,8
23 411	27 071	36 293	43 891	32 917	108,7	5,3	13,2	7,5	173,9
23 427	28 706	40 070	50 286	36 001	107,6	5,8	14,2	7,5	174,0
21 683	28 790	42 138	52 226	36 920	108,0	5,6	14,5	7,1	173,3
21 443	30 211	44 768	54 668	38 739	107,6	5,3	14,3	6,9	173,4
21 735	31 632	46 270	57 768	40 544	107,5	5,4	14,0	7,2	173,7

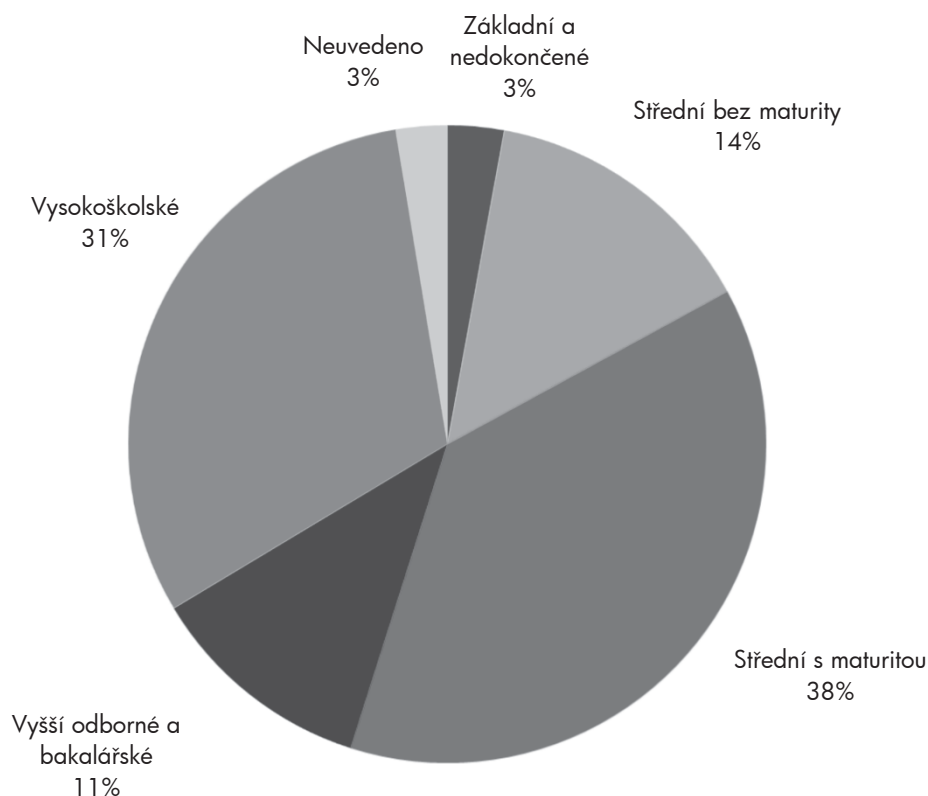
## Distribuce platů podle pohlaví



## Hrubý měsíční plat podle vzdělání

stupeň dosaženého vzdělání (KKOV)		počet zaměstnanců tis. osob	hrubý měsíční plat	
			medián	meziroční změna
			Kč/měs	%
Základní a nedokončené	A-C	18,4	21 853	112,6
Střední bez maturity	D,E,H,J	91,2	25 672	109,5
Střední s maturitou	K-M	242,9	35 796	107,4
Vyšší odborné a bakalářské	N,P,R	73,8	40 135	107,6
Vysokoškolské	T,V	199,1	43 697	106,8
Neuvedeno		16,7	35 374	109,0
<b>CELKEM - platová sféra ČR</b>		<b>642,0</b>	<b>37 308</b>	<b>107,4</b>

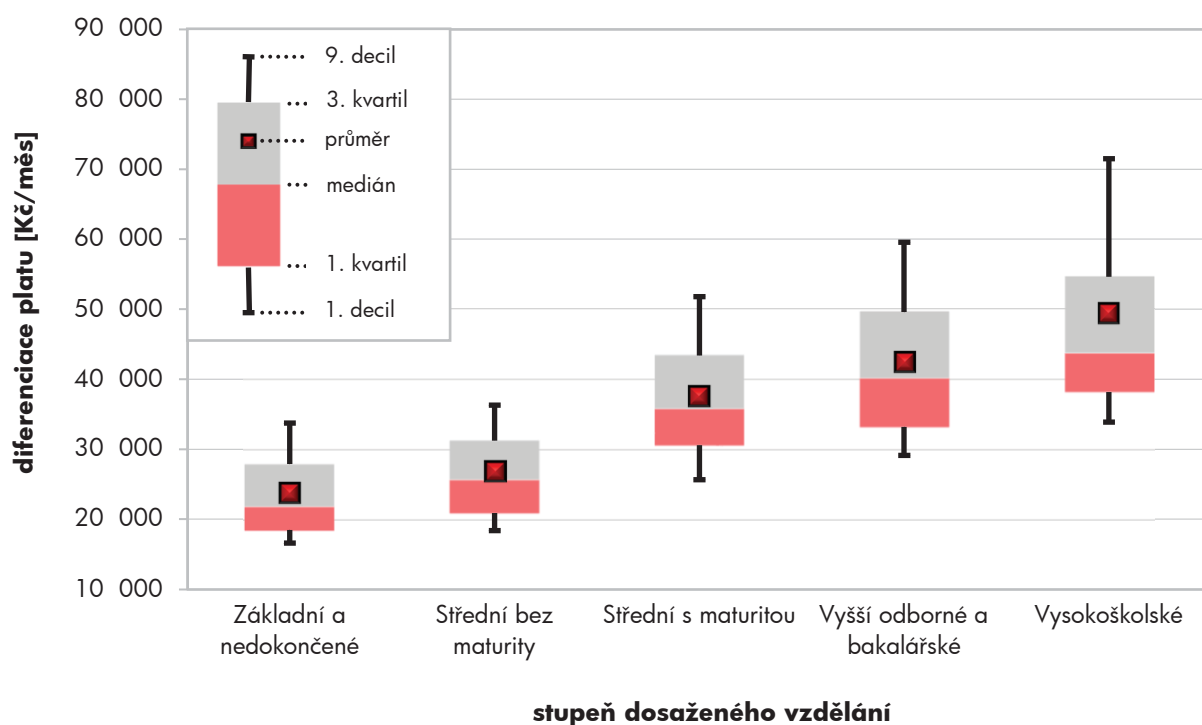
## Struktura zaměstnanců podle vzdělání



## Hrubý měsíční plat podle vzdělání

diferenciace hrubého měsíčního platu				hrubý měsíční plat		složky hrubého měsíčního platu			placená doba
1. decil	1. kvartil	3. kvartil	9. decil	průměr	meziroční změna	odměny	příplatky	náhrady	
Kč/měs	Kč/měs	Kč/měs	Kč/měs	Kč/měs	%	%	%	%	hod/měs
16 588	18 471	27 890	33 733	23 826	111,7	4,3	13,7	7,4	173,7
18 405	20 919	31 257	36 314	26 880	110,1	4,7	14,1	7,1	173,6
25 653	30 573	43 402	51 801	37 622	107,7	4,9	15,8	7,5	172,6
29 113	33 202	49 632	59 591	42 494	108,7	5,8	17,4	7,7	172,7
33 881	38 169	54 636	71 508	49 465	106,2	6,6	17,1	6,1	174,5
25 310	31 208	40 561	47 420	36 349	109,4	4,7	12,2	6,9	172,9
<b>23 447</b>	<b>30 359</b>	<b>45 772</b>	<b>57 781</b>	<b>39 902</b>	<b>107,6</b>	<b>5,7</b>	<b>16,2</b>	<b>7,0</b>	<b>173,4</b>

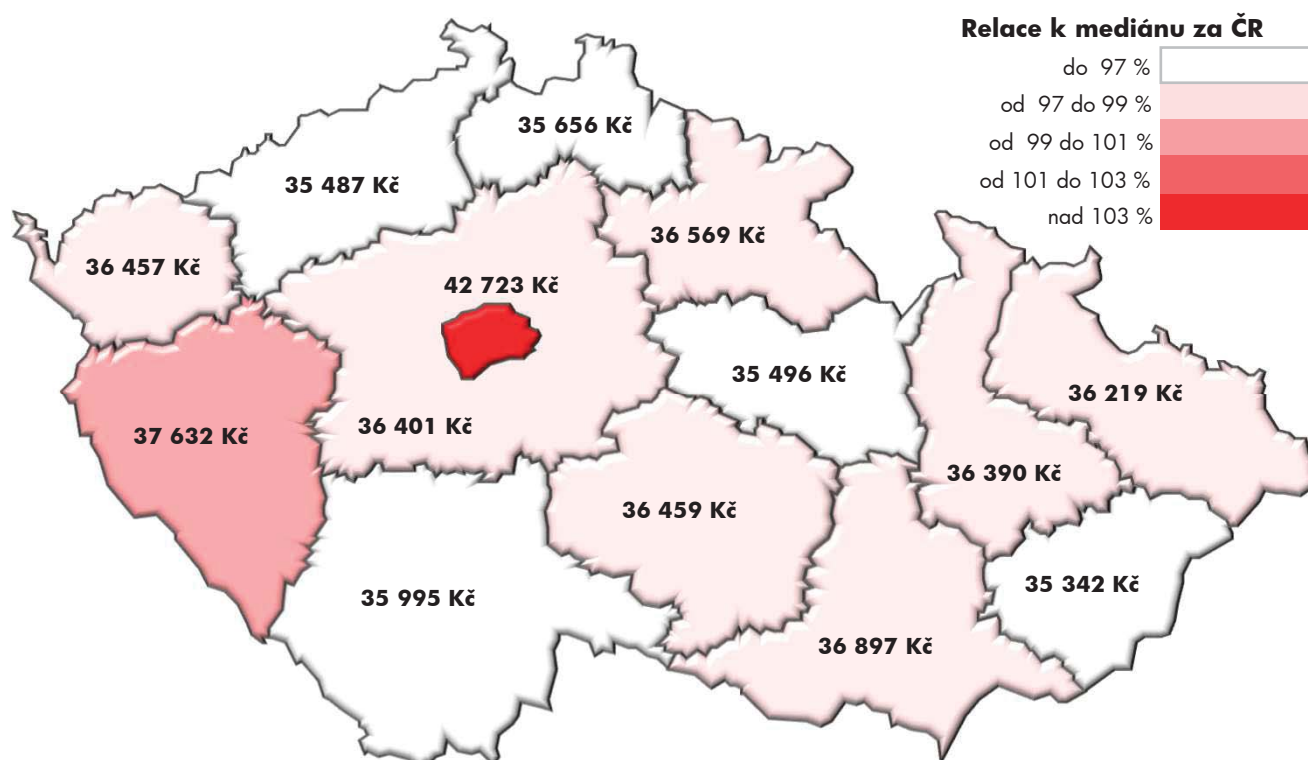
## Diferenciace hrubého měsíčního platu podle vzdělání



## Hrubý měsíční plat podle krajů

kraj NUTS 3		počet zaměstnanců	hrubý měsíční plat	
			medián	meziroční změna
		tis. osob	Kč/měs	%
CZ010	Hlavní město Praha	126,9	42 723	106,0
CZ020	Středočeský	55,1	36 401	107,5
CZ031	Jihočeský	35,7	35 995	108,2
CZ032	Plzeňský	32,7	37 632	107,6
CZ041	Karlovarský	14,9	36 457	107,4
CZ042	Ústecký	45,7	35 487	107,9
CZ051	Liberecký	22,2	35 656	107,3
CZ052	Královéhradecký	33,3	36 569	107,4
CZ053	Pardubický	27,4	35 496	108,3
CZ063	Vysočina	30,3	36 459	107,5
CZ064	Jihomoravský	77,6	36 897	108,0
CZ071	Olomoucký	40,9	36 390	107,7
CZ072	Zlínský	28,2	35 342	108,5
CZ080	Moravskoslezský	71,2	36 219	107,6
<b>CELKEM - platová sféra ČR</b>		<b>642,0</b>	<b>37 308</b>	<b>107,4</b>

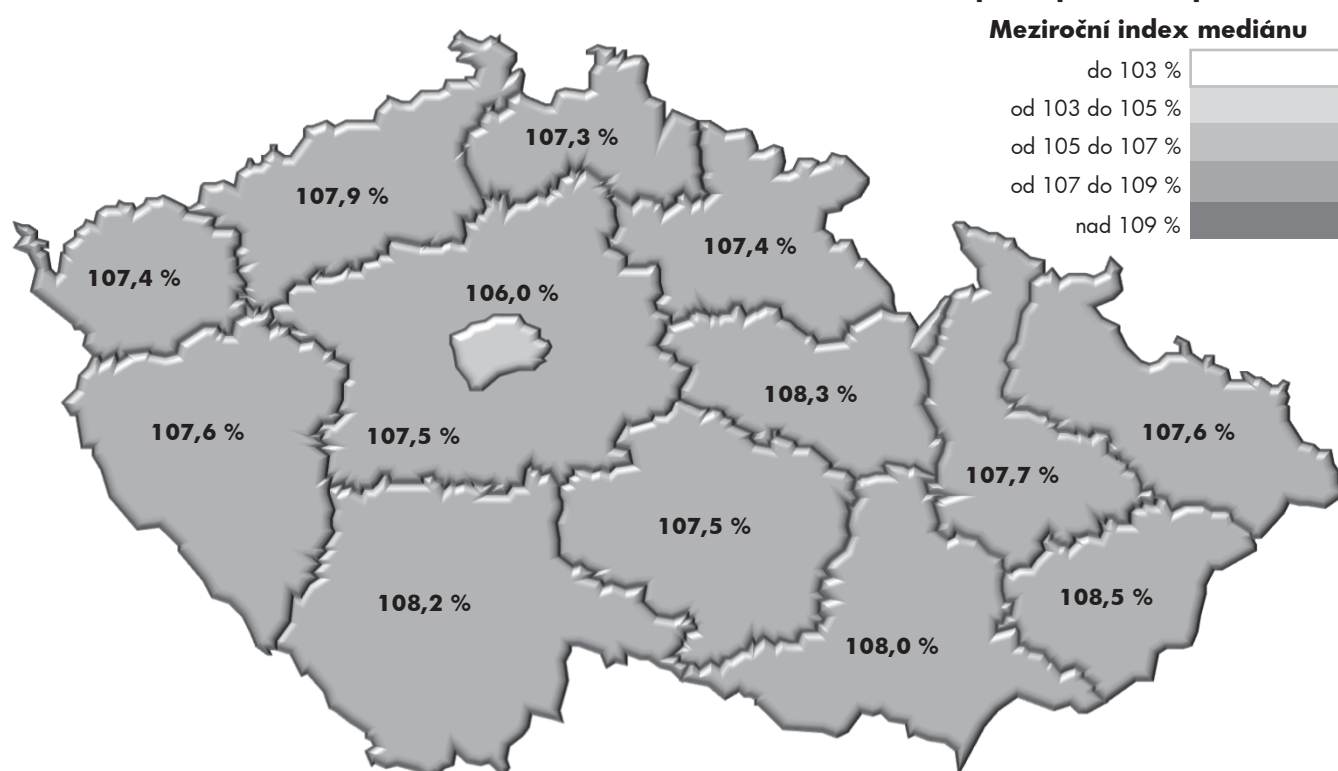
## Medián hrubého měsíčního platu v jednotlivých krajích



## Hrubý měsíční plat podle krajů

diferenciace hrubého měsíčního platu				hrubý měsíční plat		složky hrubého měsíčního platu			placená doba
1. decil	1. kvartil	3. kvartil	9. decil	průměr	meziroční změna	odměny	příplatky	náhrady	
Kč/měs	Kč/měs	Kč/měs	Kč/měs	Kč/měs	%	%	%	%	hod/měs
27 685	34 173	54 207	68 411	46 415	105,9	6,4	20,1	6,5	174,5
22 413	29 744	43 901	53 214	37 907	107,9	5,4	14,5	6,7	173,3
23 148	29 823	42 943	51 952	37 505	108,7	5,0	13,5	7,4	173,0
24 317	30 998	46 174	59 274	40 631	108,1	6,6	17,1	6,6	173,9
22 728	29 678	44 122	53 679	38 069	108,8	5,5	15,0	8,1	172,4
21 026	28 075	43 156	51 341	36 682	108,5	5,4	14,8	7,4	172,5
22 270	29 214	42 912	52 533	37 329	108,3	5,0	13,9	6,8	172,6
23 324	29 971	44 524	56 206	39 259	107,8	6,4	15,0	7,1	173,3
22 727	29 476	42 580	51 376	37 021	108,8	5,3	13,5	6,8	173,1
22 989	29 548	44 423	53 524	38 511	107,6	4,7	15,6	6,8	173,5
22 801	30 043	45 162	56 783	39 420	108,1	5,8	15,7	7,4	173,0
23 713	30 134	43 837	53 761	38 559	107,7	4,7	14,6	6,5	173,3
21 558	28 119	43 177	52 057	36 793	109,5	5,3	13,5	7,6	172,9
22 379	29 091	44 011	54 890	38 482	108,3	5,0	16,2	7,2	173,0
<b>23 447</b>	<b>30 359</b>	<b>45 772</b>	<b>57 781</b>	<b>39 902</b>	<b>107,6</b>	<b>5,7</b>	<b>16,2</b>	<b>7,0</b>	<b>173,4</b>

## Meziroční změna mediánu hrubého měsíčního platu podle krajů



## Hrubý měsíční plat podle státního občanství

státní občanství	počet zaměstnanců	hrubý měsíční plat	
		medián	meziroční změna
		tis. osob	Kč/měs
CZ Česká republika	634,5	37 286	107,5
SK Slovensko	4,8	44 707	107,1
UA Ukrajina	1,3	31 750	106,1
PL Polsko	0,2	33 829	109,5
RU Ruská federace	0,2	37 950	104,5
BG Bulharsko	0,1	34 337	107,2
Ostatní	0,8	36 190	105,3
<b>CELKEM - platová sféra ČR</b>	<b>642,0</b>	<b>37 308</b>	<b>107,4</b>

## Hrubý měsíční plat podle sekcí ekonomických činností CZ-NACE

sekcce CZ-NACE	počet zaměstnanců	hrubý měsíční plat	
		medián	meziroční změna
		tis. osob	Kč/měs
A Zemědělství, lesnictví a rybářství	0,6	32 329	110,4
B Těžba a dobývání			
C Zpracovatelský průmysl			
D Výroba a rozvod elektřiny, plynu, tepla			
E Zásobování vodou, činnosti související s odpady	3,5	27 015	106,3
F Stavebnictví			
G Obchod, opravy motorových vozidel			
H Doprava a skladování	6,8	38 194	109,7
I Ubytování, stravování a pohostinství	3,1	24 589	108,9
J Informační a komunikační činnosti	0,2	54 691	112,7
K Peněžnictví a pojišťovnictví			
L Činnosti v oblasti nemovitostí	1,1	31 426	109,7
M Profesní, vědecké a technické činnosti	3,2	43 203	105,9
N Administrativní a podpůrné činnosti	0,4	27 275	104,0
O Veřejná správa, obrana, sociální zabezpečení	268,5	39 111	106,6
P Vzdělávání	199,3	35 988	107,8
Q Zdravotní a sociální péče	131,2	38 250	108,2
R Kulturní, zábavní a rekreační činnosti	23,6	31 321	107,4
S Ostatní činnosti	0,7	27 793	110,2
<b>CELKEM - platová sféra ČR</b>	<b>642,0</b>	<b>37 308</b>	<b>107,4</b>

## Hrubý měsíční plat podle státního občanství

diferenciace hrubého měsíčního platu				hrubý měsíční plat		složky hrubého měsíčního platu			placená doba
1. decil	1. kvartil	3. kvartil	9. decil	průměr	meziroční změna	odměny	příplatky	náhrady	
Kč/měs	Kč/měs	Kč/měs	Kč/měs	Kč/měs	%	%	%	%	hod/měs
23 453	30 355	45 706	57 574	39 829	107,7	5,6	16,1	7,0	173,3
26 146	34 191	61 838	82 574	51 042	106,9	7,4	22,1	5,9	180,7
19 491	24 027	40 946	52 654	34 557	107,9	4,5	20,6	5,7	176,6
20 033	26 400	41 065	54 909	37 571	105,8	4,0	15,7	6,0	175,1
22 439	30 050	46 322	61 505	41 654	110,9	5,6	17,3	5,3	176,7
19 520	26 370	38 717	48 328	36 216	102,2	7,6	13,8	4,7	179,1
24 100	29 945	44 201	62 901	41 056	106,4	6,1	16,1	5,6	176,1
<b>23 447</b>	<b>30 359</b>	<b>45 772</b>	<b>57 781</b>	<b>39 902</b>	<b>107,6</b>	<b>5,7</b>	<b>16,2</b>	<b>7,0</b>	<b>173,4</b>

## Hrubý měsíční plat podle sekcí ekonomických činností CZ-NACE

diferenciace hrubého měsíčního platu				hrubý měsíční plat		složky hrubého měsíčního platu			placená doba
1. decil	1. kvartil	3. kvartil	9. decil	průměr	meziroční změna	odměny	příplatky	náhrady	
Kč/měs	Kč/měs	Kč/měs	Kč/měs	Kč/měs	%	%	%	%	hod/měs
25 384	28 345	38 752	45 715	34 836	109,4	5,4	23,4	7,7	179,2
17 898	22 192	32 379	39 357	28 310	106,4	5,5	18,8	8,3	176,6
31 892	34 961	43 198	50 742	40 456	108,6	8,4	25,7	5,9	174,7
19 426	21 159	31 585	40 658	28 180	108,9	4,7	13,9	11,2	173,7
27 474	34 313	69 045	82 980	54 341	108,3	26,8	16,5	5,5	172,4
20 284	24 876	37 427	43 468	32 373	108,9	5,7	19,9	6,3	174,3
30 081	35 345	54 055	67 681	46 908	105,7	6,1	24,8	6,8	177,1
18 673	22 679	36 340	48 141	30 967	104,1	8,6	18,0	7,5	179,3
26 708	31 959	48 644	59 491	41 673	106,6	5,9	17,9	7,5	172,4
20 066	28 161	42 129	47 411	35 786	108,4	4,5	8,0	6,6	173,8
24 773	30 106	51 710	68 744	44 224	109,4	6,7	22,5	6,4	174,3
22 786	26 518	37 474	45 580	33 378	106,9	4,0	14,0	7,2	173,8
21 540	24 281	33 521	41 112	30 255	110,2	6,0	17,1	7,2	174,7
<b>23 447</b>	<b>30 359</b>	<b>45 772</b>	<b>57 781</b>	<b>39 902</b>	<b>107,6</b>	<b>5,7</b>	<b>16,2</b>	<b>7,0</b>	<b>173,4</b>

## Hrubý měsíční plat podle hlavních tříd a tříd zaměstnání CZ-ISCO

hlavní třída / třída zaměstnání CZ-ISCO		počet zaměstnanců tis. osob	hrubý měsíční plat	
			medián Kč/měs	meziroční změna %
D	Manuální pracovníci	127,9	25 102	109,8
T	Nemanuální pracovníci	514,1	39 674	107,0
manuální pracovníci - zaměstnanci s převážně manuálním charakterem práce (hlavní třída CZ-ISCO 6-9, vybraná zaměstnání hl. třídy 5)				
nemanuální pracovníci - zaměstnanci s převážně nemanuálním charakterem práce (hlavní třída CZ-ISCO 1-4, vybraná zaměstnání hl. třídy 5)				
0	Zaměstnanci v ozbrojených silách	25,0	40 380	103,4
01	Generálové a důstojníci v ozbrojených silách	6,5	56 121	102,0
02	Poddůstojníci v ozbrojených silách	8,6	32 086	105,4
03	Zaměstnanci v ozbrojených silách (kr.generálů,důstojníků,poddůstojníků)	9,9	41 745	103,2
1	Řídící pracovníci	30,3	58 850	107,2
11	Nejvyšší státní úředníci, nejvyšší představitelé společností	3,5	69 730	108,5
12	Řídící pracovníci správy podniku, obchod., admin. a podpůr. činností	5,5	57 721	105,0
13	Řídící pracovníci výroby, IT, vzdělávání a v příbuzných oborech	20,1	58 363	107,9
14	Řídící pracovníci ubyt., strav. služeb, obchodu, ostatní řídicí pracovníci	1,1	43 232	103,5
2	Specialisté	208,2	40 239	107,0
21	Specialisté v oblasti vědy a techniky	10,0	40 998	104,5
22	Specialisté v oblasti zdravotnictví	26,8	58 142	108,0
23	Specialisté v oblasti výchovy a vzdělávání	128,9	38 707	107,5
24	Specialisté v obchodní sféře a veřejné správě	22,0	43 256	104,6
25	Specialisté v oblasti informačních a komunikačních technologií	3,7	42 899	104,3
26	Specialisté v oblasti právní, sociální, kulturní a v příbuzných oblastech	16,8	37 988	106,1
3	Techničtí a odborní pracovníci	176,4	39 597	107,6
31	Techničtí a odborní pracovníci v oblasti vědy a techniky	11,6	34 529	107,2
32	Odborní pracovníci v oblasti zdravotnictví	31,4	45 574	108,2
33	Odborní pracovníci v obchodní sféře a veřejné správě	117,6	39 633	107,9
34	Odborní pracovníci v oblasti práva, kultury, sportu a příb. oborech	12,4	34 208	108,7
35	Technici v oblasti informačních a komunikačních technologií	3,4	36 278	107,3
4	Úředníci	37,7	32 481	107,1
41	Všeobecní administrativní pracovníci, sekretáři, pracovníci zadávání dat	14,0	30 924	107,3
42	Pracovníci informačních služeb, na přepážkách a v příbuzných oborech	1,9	28 650	108,8
43	Úředníci pro zpracování číselných údajů a v logistice	5,2	33 860	108,9
44	Ostatní úředníci	16,6	33 775	106,3



## Hrubý měsíční plat podle hlavních tříd a tříd zaměstnání CZ-ISCO

diferenciace hrubého měsíčního platu				hrubý měsíční plat		složky hrubého měsíčního platu				placená doba
1. decil	1. kvartil	3. kvartil	9. decil	průměr	meziroční změna	odměny	příplatky	náhrady		
Kč/měs	Kč/měs	Kč/měs	Kč/měs	Kč/měs	%	%	%	%	hod/měs	
18 033	20 331	31 683	39 706	27 552	110,6	5,1	15,9	7,6	172,9	
28 954	33 553	47 874	60 322	42 973	107,2	5,7	16,3	6,9	173,5	
28 540	31 867	48 042	60 650	41 767	103,4	0,8	6,6	0,0	175,8	
42 532	47 974	65 231	73 029	57 103	102,0	0,8	6,5	0,0	175,0	
28 790	30 343	35 430	38 486	32 783	105,4	1,0	5,3	0,0	176,5	
18 304	37 662	45 669	49 141	39 549	103,2	0,6	7,6	0,0	175,7	
41 084	48 941	71 454	88 137	62 891	106,8	9,5	28,0	6,9	173,7	
44 242	56 046	89 903	115 289	75 716	107,1	13,2	32,6	8,3	173,7	
39 769	47 242	74 396	95 716	63 403	104,9	11,8	29,9	6,5	174,3	
42 534	49 586	69 140	81 567	61 436	107,4	8,2	26,6	6,8	173,5	
29 122	33 992	56 899	69 220	47 044	103,6	8,1	24,5	7,1	173,9	
31 942	35 304	46 031	58 547	43 892	106,5	5,5	13,0	6,3	174,9	
30 685	35 343	48 376	57 995	43 308	104,5	6,2	17,3	6,1	174,6	
39 080	46 929	77 110	108 842	66 602	107,0	7,8	25,0	5,7	181,3	
31 999	34 809	42 934	46 407	39 208	107,5	4,0	6,5	6,3	173,9	
30 718	35 709	53 942	67 152	46 711	105,4	8,4	20,5	7,4	174,6	
32 804	37 119	50 686	60 005	45 156	104,9	7,2	20,2	6,3	174,2	
29 531	33 243	43 936	52 555	39 932	105,3	5,2	14,5	6,6	173,6	
28 999	33 358	48 849	58 251	42 176	108,5	6,0	18,6	8,1	171,9	
27 401	30 637	39 367	45 529	35 822	107,2	5,6	15,7	6,5	173,8	
33 749	38 663	53 740	64 315	47 413	110,6	6,0	22,7	6,4	172,7	
29 042	33 329	49 240	58 192	42 288	108,2	6,2	17,8	8,8	171,3	
25 822	29 706	38 957	44 144	34 918	108,1	4,9	15,4	7,7	173,6	
27 607	31 345	42 181	51 133	38 083	107,0	5,9	18,7	6,8	174,0	
24 737	28 116	38 139	44 978	34 090	107,0	6,1	14,7	7,0	173,7	
23 918	26 974	36 450	43 811	32 778	107,3	6,0	13,9	7,0	173,7	
21 423	24 698	32 875	37 611	29 253	108,0	5,0	16,1	7,8	172,9	
26 521	29 729	39 001	45 247	35 131	108,6	5,8	16,2	6,5	173,7	
25 858	29 343	39 425	46 540	35 416	106,2	6,4	14,7	7,1	173,8	

## Hrubý měsíční plat podle hlavních tříd a tříd zaměstnání CZ-ISCO

hlavní třída / třída zaměstnání CZ-ISCO		počet zaměstnanců tis. osob	hrubý měsíční plat	
			medián Kč/měs	meziroční změna %
5	Pracovníci ve službách a prodeji	106,8	29 029	108,9
51	Pracovníci v oblasti osobních služeb	36,1	23 238	111,6
52	Pracovníci v oblasti prodeje	1,4	26 678	107,9
53	Pracovníci osobní péče ve vzdělávání, zdravotnictví a v příb.oblastech	43,5	29 668	107,9
54	Pracovníci v oblasti ochrany a ostrahy	25,9	43 914	108,5
6	Kvalifikovaní pracovníci v zemědělství, lesnictví a rybářství	1,6	26 054	108,4
61	Kvalifikovaní pracovníci v zemědělství	1,3	25 547	109,5
62	Kvalifikovaní pracovníci v lesnictví, rybářství a myslivosti	0,3	30 320	109,2
7	Řemeslníci a opraváři	7,6	28 419	106,8
71	Řemeslníci a kvalifikovaní pracovníci na stavbách (kromě elektrikářů)	2,3	27 825	106,2
72	Kovodělníci, strojírenští dělníci a pracovníci v příbuzných oborech	2,8	28 648	106,9
73	Pracovníci v oblasti uměleckých a tradičních řemesel a polygrafie	0,3	29 602	106,6
74	Pracovníci v oboru elektroniky a elektrotechniky	1,2	30 687	105,5
75	Zpracovatelé potravin, dřeva, textilu a pracovníci v příbuzných oborech	1,0	26 542	109,5
8	Obsluha strojů a zařízení, montéři	10,9	31 382	107,4
81	Obsluha stacionárních strojů a zařízení	2,2	24 944	111,9
83	Řidiči a obsluha pojízdných zařízení	8,7	33 008	107,2
9	Pomocní a nequalifikovaní pracovníci	37,5	19 403	112,7
91	Uklízeči a pomocníci	24,4	18 964	112,9
92	Pomocní pracovníci v zemědělství, lesnictví a rybářství	0,3	23 396	110,1
93	Pomocní pracovníci těžby, stavebnictví, výroby, dopravy a příb.oborech	1,3	24 090	111,0
94	Pomocní pracovníci při přípravě jídla	1,3	20 161	112,0
96	Pracovníci s odpady a ostatní pomocní pracovníci	10,2	21 315	111,4
<b>CELKEM - platová sféra ČR</b>		<b>642,0</b>	<b>37 308</b>	<b>107,4</b>

## Hrubý měsíční plat podle hlavních tříd a tříd zaměstnání CZ-ISCO

diferenciace hrubého měsíčního platu				hrubý měsíční plat		složky hrubého měsíčního platu				placená doba
1. decil	1. kvartil	3. kvartil	9. decil	průměr	meziroční změna	odměny	příplatky	náhrady		
Kč/měs	Kč/měs	Kč/měs	Kč/měs	Kč/měs	%	%	%	%	hod/měs	
20 503	23 938	36 871	48 068	31 950	110,0	4,8	17,6	8,3	171,1	
19 025	20 608	27 351	31 991	24 601	110,9	4,3	9,6	8,5	173,8	
21 372	23 723	30 668	34 662	27 478	107,2	4,0	13,3	10,5	173,3	
23 862	26 154	33 814	38 731	31 209	110,5	5,5	16,7	7,5	170,8	
26 846	36 929	50 659	57 604	43 678	108,4	4,4	25,1	9,2	167,9	
20 522	23 088	30 336	34 745	27 111	107,9	5,0	15,1	7,5	176,4	
20 453	22 751	29 202	33 134	26 352	107,8	4,9	14,1	7,9	176,5	
21 367	25 963	34 779	39 345	30 570	108,3	5,4	19,1	6,1	175,8	
22 744	25 517	31 967	36 682	29 287	107,2	4,3	16,3	6,7	175,5	
22 467	25 052	31 048	35 230	28 644	106,3	4,6	15,6	6,8	175,9	
23 035	25 744	32 001	36 409	29 291	107,6	4,4	16,8	7,0	174,7	
24 548	26 628	33 343	37 705	30 603	107,2	3,6	14,3	5,8	176,4	
25 463	27 575	35 528	40 561	32 170	106,8	3,7	19,7	7,0	177,2	
21 137	23 404	29 640	33 356	27 007	108,5	4,1	12,5	5,2	175,0	
22 384	25 891	36 929	41 504	32 005	109,5	6,0	22,0	6,8	177,2	
19 766	21 549	30 301	34 642	26 372	110,2	4,0	17,8	7,3	174,9	
24 357	27 535	37 715	42 449	33 439	109,3	6,4	22,9	6,7	177,8	
16 532	17 788	22 466	26 959	20 766	111,7	4,3	9,2	7,5	174,2	
17 070	17 803	20 932	23 749	19 942	112,8	4,4	7,5	7,5	173,9	
16 347	19 762	26 707	31 555	23 648	111,5	6,3	11,4	6,0	177,7	
18 516	21 170	27 655	31 159	24 714	109,4	3,8	14,9	7,8	175,1	
17 811	18 873	22 282	26 110	21 159	110,5	3,7	7,6	9,9	174,4	
14 996	16 956	25 874	29 930	22 080	109,7	4,2	12,2	7,2	174,7	
<b>23 447</b>	<b>30 359</b>	<b>45 772</b>	<b>57 781</b>	<b>39 902</b>	<b>107,6</b>	<b>5,7</b>	<b>16,2</b>	<b>7,0</b>	<b>173,4</b>	

## Hrubý měsíční plat podle podskupin a kategorií zaměstnání CZ-ISCO

podskupina zaměstnání / kategorie zaměstnání CZ-ISCO	počet zaměstnanců	hrubý měsíční plat
	tis. osob	medián Kč/měs
0110 Generálové a důstojníci v ozbrojených silách	6,5	56 121
01102 Vyšší důstojníci v ozbrojených silách	2,3	67 972
01103 Nižší důstojníci v ozbrojených silách	4,1	50 251
0210 Poddůstojníci v ozbrojených silách	8,6	32 086
0310 Zaměstnanci v ozbrojených silách (kr.generálů,důstojníků,poddůstojníků)	9,9	41 745
03101 Praporčíci v ozbrojených silách	8,1	43 162
1112 Nejvyšší státní úředníci	2,3	71 172
11123 Nejvyšší státní úředníci ústředních státních orgánů	0,2	111 181
11125 Nejvyšší státní úředníci v oblasti veřejné správy (kromě ústředních státních orgánů)	1,6	71 906
1113 Představitelé samosprávy	0,2	53 119
1120 Nejvyšší představitelé společností (kr.politických,zájmových a příbuzných organizací)	1,0	70 301
11201 Nejvyšší představitelé velkých společností a institucí	0,4	76 969
11202 Nejvyšší představitelé středních společností a institucí	0,4	67 220
11203 Nejvyšší představitelé malých společností a institucí	0,2	63 983
1211 Řídicí pracovníci v oblasti financí (kromě finančních a pojišťovacích služeb)	1,4	57 078
12111 Ekonomičtí a finanční náměstci (ředitelé)	0,3	69 891
12112 Řídicí pracovníci v oblasti ekonomiky a financí (kr.finančních,pojišťovacích služeb)	0,9	54 442
12113 Řídicí pracovníci v oblasti účetnictví a kontrolingu	0,2	58 265
1212 Řídicí pracovníci v oblasti lidských zdrojů	0,7	50 967
12122 Řídicí pracovníci v oblasti personální	0,2	61 274
12123 Řídicí pracovníci v oblasti zaměstnanosti	0,4	49 249
1219 Ostatní řídicí pracovníci správy podniku, administrativních a podpůrných činností	2,4	57 342
12192 Řídicí pracovníci v oblasti hospodaření s majetkem státu a organizací	0,7	58 857
12196 Řídicí pracovníci zahraničních vztahů a služeb, vnitřních věcí státu a reg. roz.	0,4	59 926
1221 Řídicí pracovníci v oblasti obchodu, marketingu a v příbuzných oblastech	0,2	54 739
1223 Řídicí pracovníci v oblasti výzkumu a vývoje	0,2	61 858
1311 Řídicí pracovníci v zemědělství, lesnictví, myslivosti a v oblasti životního prostředí	0,6	58 422
13112 Řídicí pracovníci v zemědělství a zahradnictví	0,2	57 279
13115 Řídicí pracovníci v oblasti životního prostředí	0,3	62 769
1323 Řídicí pracovníci ve stavebnictví a zeměměřičtí	0,2	50 729
1324 Řídicí pracovníci v dopravě, logistice a příbuzných oborech	0,3	52 901
13243 Řídicí pracovníci v oblasti dopravy	0,2	55 132
1330 Řídicí pracovníci v oblasti informačních a komunikačních technologií	0,4	63 824
13302 Řídicí pracovníci v oblasti informačních technologií a činností	0,3	62 969
1341 Řídicí pracovníci v oblasti péče o děti	3,7	48 503
13411 Řídicí pracovníci v oblasti předškolní výchovy (kr.žáků se spec. vzděl. potřeb.)	2,6	47 476
13413 Řídicí pracovníci v oblasti mimoškolní výchovy	0,3	52 961
1342 Řídicí pracovníci v oblasti zdravotnictví	1,2	76 597
13422 Primáři v oblasti zdravotnictví	0,4	119 574
13424 Vrchní sestry v oblasti zdravotnictví	0,4	61 896
1343 Řídicí pracovníci v oblasti péče o seniory	0,5	49 176
13431 Náměstci v oblasti péče o seniory	0,2	48 998
1344 Řídicí pracovníci v sociální oblasti (kromě péče o seniory)	0,8	55 105

## Hrubý měsíční plat podle podskupin a kategorií zaměstnání CZ-ISCO

diferenciace hrubého měsíčního platu				hrubý měsíční plat				placená doba
1. decil	1. kvartil	3. kvartil	9. decil	průměr	z toho			
Kč/měs	Kč/měs	Kč/měs	Kč/měs		Kč/měs	odměny	příplatky	náhrady
					%	%	%	
42 532	47 974	65 231	73 029	57 103	0,8	6,5	0,0	175,0
60 398	62 369	72 836	80 183	68 989	1,0	6,3	0,0	174,7
41 120	45 154	55 359	59 565	49 897	0,7	6,7	0,0	175,3
28 790	30 343	35 430	38 486	32 783	1,0	5,3	0,0	176,5
18 304	37 662	45 669	49 141	39 549	0,6	7,6	0,0	175,7
38 280	40 134	46 477	49 772	43 528	0,5	8,3	0,0	175,6
47 514	58 774	92 003	121 824	78 954	14,0	32,0	9,4	173,8
68 279	87 370	141 454	163 662	115 223	13,0	41,5	5,8	174,5
49 898	60 905	89 451	111 383	77 354	16,0	30,7	11,0	174,0
33 445	43 397	62 267	73 475	53 627	7,6	28,2	6,2	173,7
41 121	56 279	89 808	107 643	73 824	12,2	34,8	5,8	173,3
51 810	63 727	98 694	120 297	83 058	12,7	37,1	6,1	173,6
32 284	46 890	86 304	99 790	67 216	11,6	32,2	5,4	172,6
41 612	50 190	74 988	87 056	64 254	11,8	32,8	5,5	173,8
39 893	47 034	73 889	94 692	62 921	10,9	30,5	6,4	173,4
46 675	55 245	92 254	107 792	75 973	13,9	34,6	6,1	173,9
39 213	45 896	69 933	90 210	59 956	9,8	29,3	6,4	173,1
39 629	47 402	71 896	94 401	63 420	11,8	29,9	6,9	173,3
42 091	46 447	63 550	82 737	57 946	12,2	26,2	6,0	176,9
44 282	49 717	73 270	89 999	64 430	11,9	30,0	6,9	173,8
41 770	45 403	53 951	62 619	51 008	11,2	21,8	5,0	179,3
39 441	46 903	72 402	90 849	61 792	11,4	29,7	6,8	174,0
39 868	48 066	75 729	97 775	64 553	13,9	29,6	7,0	174,1
41 244	48 478	80 395	99 326	65 615	10,1	30,6	6,9	174,2
34 413	41 657	68 781	94 053	59 130	11,4	29,0	7,3	175,2
40 087	50 989	81 308	102 976	68 845	12,6	29,2	6,4	174,8
40 698	49 243	70 346	84 755	61 223	6,8	28,6	6,6	173,9
46 146	50 439	63 718	77 520	59 918	10,4	26,1	5,3	173,9
43 835	51 369	74 804	87 413	64 710	5,1	30,1	7,4	173,6
32 860	41 207	59 474	73 201	52 022	11,8	24,7	6,0	173,6
34 862	42 001	67 628	86 769	57 670	11,0	29,9	5,7	173,9
36 989	46 043	69 933	86 917	60 275	11,5	31,0	5,3	173,2
41 054	50 493	78 631	97 846	67 072	12,5	29,5	5,9	174,8
41 926	50 056	78 354	97 439	66 262	12,3	29,5	5,7	174,9
37 929	42 505	55 009	60 636	49 102	5,8	20,9	10,1	173,6
37 479	41 597	53 987	59 750	48 203	5,6	20,1	10,1	173,7
38 190	45 848	59 676	65 713	52 855	7,1	23,4	10,5	173,6
49 159	59 348	107 734	144 581	87 890	10,7	33,2	5,6	179,9
83 013	95 273	149 999	175 628	125 234	10,7	37,3	5,3	186,7
46 822	52 725	71 264	79 575	62 800	6,8	28,6	6,1	175,4
37 770	43 402	57 139	73 821	51 893	10,0	24,8	5,3	175,1
39 713	44 181	54 590	74 803	51 638	10,7	24,4	5,1	177,7
41 847	47 452	72 976	86 632	60 675	10,5	27,3	5,1	175,1

## Hrubý měsíční plat podle podskupin a kategorií zaměstnání CZ-ISCO

podskupina zaměstnání / kategorie zaměstnání CZ-ISCO	počet zaměstnanců	hrubý měsíční plat
	tis. osob	medián Kč/měs
13441 Řídící pracovníci v oblasti důchodových, nemocenských, sociálních a jiných dávek	0,5	52 258
13442 Řídící pracovníci v oblasti pobytových sociálních služeb (kromě péče o seniory)	0,3	65 125
1345 Řídící pracovníci v oblasti vzdělávání	9,3	60 106
13451 Řídící pracovníci na základních školách	5,7	59 506
13452 Řídící pracovníci na středních školách	1,9	64 443
1349 Řídící pracovníci knihoven, muzeí, v oblasti práva a bezpečnosti a v dalších oblastech	2,8	64 777
13491 Řídící pracovníci knihoven, muzeí a v příbuzných oblastech	0,3	49 108
13492 Řídící pracovníci obrany a bezpečnosti státu a požární ochrany	1,9	65 529
13494 Řídící pracovníci v právní oblasti	0,2	75 040
1412 Řídící pracovníci v oblasti stravovacích služeb	0,3	34 117
14125 Řídící pracovníci ve školních jídelnách	0,3	34 624
1431 Řídící pracovníci v oblasti kultury, vydavatelství, sportu a zábavy	0,4	44 890
1439 Řídící pracovníci cestovních kanceláří, nemovitostí, opravárenských, osobních aj. služeb	0,3	54 643
2131 Biologové, botanici, zoologové a příbuzní specialisté	1,2	46 185
2132 Specialisté v oblasti zemědělství, lesnictví, rybářství a vodního hospodářství	1,6	38 435
2133 Specialisté v oblasti ochrany životního prostředí (kromě průmyslové ekologie)	1,7	38 545
2141 Specialisté v oblasti průmyslového inženýrství a v příbuzných oblastech	1,2	43 450
2211 Praktičtí lékaři	1,3	69 465
22111 Praktičtí lékaři pro dospělé	1,0	70 178
2212 Lékaři specialisté	9,4	84 084
22121 Lékaři v interních oborech	1,7	91 412
22122 Lékaři v chirurgických oborech	1,1	101 136
22128 Lékaři bez atestace (kromě oborů praktického lékařství)	2,1	61 120
2221 Všeobecné sestry se specializací	11,6	53 271
22211 Staniční sestry (kromě sester v oblasti porodní asistence)	2,4	55 050
22212 Sestry pro intenzivní péči (včetně pediatrie a neonatologie)	2,5	59 008
22214 Sestry pro pediatrii	1,7	49 784
2320 Učitelé odborných předmětů, praktického vyučování, odb. výcviku, lektori	11,7	39 971
23201 Učitelé odborných předmětů (kromě pro žáky se speciálními vzdělávacími potřebami)	6,7	42 423
23203 Učitelé odborného výcviku (kromě pro žáky se speciálními vzdělávacími potřebami)	4,2	36 689
2330 Učitelé na středních školách (kr.odbor.předmětů), konzervatořích, 2.st.základních škol	40,9	40 983
23301 Učitelé všeobecně vzdělávacích předmětů na středních školách	15,5	42 264
23303 Učitelé na 2. stupni základních škol	24,7	40 009
2341 Učitelé na 1. stupni základních škol	24,8	40 945
23411 Učitelé na 1. stupni základních škol (kromě v přípravných třídách základních škol)	24,6	40 971
2342 Učitelé v oblasti předškolní výchovy	24,0	33 640
23526 Vychovatelé pro děti se speciálními vzdělávacími potřebami	2,9	40 480
2354 Lektori a učitelé hudby na ostatních školách	3,1	39 996
2355 Lektori a učitelé umění na ostatních školách	1,4	39 923
2359 Speciální pedagogové, vychovatelé (kr.spec.vzděl.potřeb), ostatní pedagogové	12,4	34 811
23591 Speciální pedagogové	1,5	43 079
23593 Vychovatelé (kromě vychovatelů pro osoby se speciálními vzdělávacími potřebami)	8,7	34 163
23594 Pedagogové volného času	1,5	35 247

## Hrubý měsíční plat podle podskupin a kategorií zaměstnání CZ-ISCO

diferenciace hrubého měsíčního platu				hrubý měsíční plat				placená doba
1. decil	1. kvartil	3. kvartil	9. decil	průměr	z toho			
Kč/měs	Kč/měs	Kč/měs	Kč/měs		Kč/měs	odměny	příplatky	náhrady
					%	%	%	
41 860	46 681	68 799	87 354	59 455	11,1	25,3	4,3	176,2
41 430	49 435	74 999	80 758	63 487	9,3	31,2	6,8	173,4
47 067	52 813	69 736	78 705	61 757	7,6	26,4	6,0	173,8
47 224	52 920	67 860	76 310	60 799	6,7	26,2	6,0	173,8
47 274	54 084	76 607	84 632	65 585	9,8	27,1	6,2	174,2
46 713	57 037	73 550	88 791	67 012	9,1	27,5	7,6	168,2
33 968	40 037	63 559	77 993	53 074	7,3	27,6	6,4	173,4
50 870	59 331	73 211	88 472	68 409	8,8	27,8	7,4	167,5
58 413	64 454	88 623	107 415	78 946	11,4	31,0	7,5	170,6
26 314	29 658	42 505	50 717	37 013	6,5	19,1	7,5	173,9
26 821	30 284	43 684	50 962	37 291	6,3	19,1	7,5	173,7
31 082	36 480	56 684	68 170	48 493	7,0	26,5	7,3	173,5
34 426	42 174	66 787	76 258	56 121	10,8	25,5	6,0	174,6
30 885	36 492	56 757	69 291	48 604	5,7	18,8	5,8	177,3
30 911	34 379	43 339	48 231	39 514	5,1	13,4	5,5	173,4
29 096	33 729	43 430	49 273	39 256	4,8	14,7	6,4	173,8
32 265	36 817	52 286	62 972	45 956	7,5	20,4	6,8	174,3
45 087	56 609	86 165	109 279	73 943	10,3	22,6	5,5	191,7
45 741	57 380	88 397	110 916	75 319	8,3	24,3	5,5	191,7
50 312	64 879	110 511	135 469	89 686	9,7	26,3	5,4	192,6
59 442	71 603	114 515	140 510	96 218	10,1	27,0	5,4	190,3
60 623	78 845	126 914	148 131	104 077	10,2	29,2	5,7	197,0
40 655	48 474	73 403	88 574	63 702	9,4	18,8	5,1	197,0
39 908	46 138	61 457	70 891	54 663	5,5	25,9	5,9	173,2
42 905	48 132	63 259	74 422	57 108	7,6	25,6	5,8	176,8
43 504	51 656	68 018	75 527	59 686	8,5	27,0	5,3	173,9
38 427	43 889	56 338	62 317	50 123	2,1	25,3	5,8	168,9
33 884	36 414	43 856	47 735	40 634	3,9	7,2	5,4	174,4
36 117	39 118	45 436	49 096	42 762	4,3	7,8	4,9	174,3
32 593	34 388	39 009	41 820	37 140	3,2	5,5	6,4	174,5
34 922	37 509	44 202	47 667	41 330	4,6	7,2	4,5	173,9
36 295	39 009	45 472	49 186	42 729	4,9	8,2	4,5	174,0
34 321	36 704	43 277	46 390	40 419	4,5	6,5	4,5	173,8
34 846	37 459	43 697	46 199	40 804	4,3	5,8	4,5	173,8
34 868	37 487	43 710	46 203	40 821	4,3	5,8	4,5	173,8
30 186	31 481	35 672	38 193	33 963	3,0	2,9	11,6	173,8
33 202	36 791	44 874	49 730	41 120	3,3	16,8	10,3	174,2
34 130	36 568	42 425	45 368	39 958	4,2	4,0	3,4	174,2
34 075	36 483	42 602	45 362	39 841	4,3	4,2	3,7	174,5
30 365	32 176	38 169	43 860	36 012	3,1	6,6	8,1	173,7
34 523	38 137	47 440	52 236	43 449	4,0	10,9	8,3	174,0
30 360	31 848	36 455	39 472	34 531	2,6	4,7	7,5	173,7
30 589	32 566	38 547	43 219	36 455	3,7	9,3	11,2	173,8

## Hrubý měsíční plat podle podskupin a kategorií zaměstnání CZ-ISCO

podskupina zaměstnání / kategorie zaměstnání CZ-ISCO	počet zaměstnanců	hrubý měsíční plat
	tis. osob	medián Kč/měs
2411 Specialisté v oblasti účetnictví	3,9	40 079
24111 Hlavní účetní	1,7	37 911
2422 Specialisté v oblasti strategie a politiky organizací	14,9	45 330
24222 Specialisté analytici, metodici v oblasti politiky firem a veřejné správy	2,5	39 602
24225 Specialisté v oblasti hospodaření s majetkem státu a organizací	3,1	40 047
24227 Specialisté v oblasti správy školství, kultury a zdravotnictví	1,6	45 695
24228 Specialisté v oblasti vnitřních věcí státu a regionálního rozvoje	1,5	49 990
2522 Systémoví administrátoři, správci počítačových sítí	1,8	41 248
2612 Asistenti soudců a příbuzní pracovníci	2,0	37 307
26123 Asistenti soudců	1,1	35 915
2619 Podnikoví právníci, právníci legislativci, ostatní specialisté v oblasti práva	3,2	44 806
26195 Podnikoví právníci	1,1	48 179
2621 Specialisté archiváři, kurátoři a správci památkových objektů	1,9	34 785
2634 Psychologové	1,4	40 625
2635 Specialisté v sociální oblasti	3,2	37 848
26351 Sociální pracovníci specialisté a další spec. v soc. oblasti ve veřejné správy	1,4	38 058
2652 Hudebníci, zpěváci a skladatelé	1,9	37 151
3112 Stavební technici	2,9	36 960
31124 Stavební technici přípravy a realizace investic, inženýringu	1,1	38 117
3118 Technici kartografové, zeměměřiči a pracovníci v příbuzných oborech	2,8	32 037
3119 Technici v ostatních oborech (textilní, kožedělný, polygrafický, dřevařský apod.)	2,6	33 974
31198 Technici bezpečnosti práce, ochrany zdraví, racionalizace výroby, ergonomických studií	1,3	31 750
3211 Technici a asistenti pro obsluhu lékařských zařízení	1,3	48 139
32112 Radiologičtí asistenti	1,1	48 420
3212 Odborní laboranti a laboratorní asistenti v oblasti zdravotnictví	2,7	40 517
32121 Zdravotní laboranti	2,6	41 122
3221 Všeobecné sestry bez specializace	18,7	46 536
32211 Všeobecné sestry bez specializace (kromě dětských sester)	18,4	46 588
3222 Porodní asistentky bez specializace	1,2	45 498
3255 Odborní pracovníci v oblasti rehabilitace	1,0	37 322
3256 Praktické sestry	2,2	38 901
3257 Asistenti ochrany veřejného zdraví	0,9	37 164
3258 Zdravotničtí záchranáři	2,8	65 464
3313 Odborní pracovníci v oblasti účetnictví, ekonomiky a personalistiky	15,9	35 742
33131 Odborní účetní všeobecní	6,2	34 979
33132 Odborní účetní mzdoví	1,9	36 394
33133 Odborní účetní finanční a investiční	2,4	35 032
33137 Odborní pracovníci kalkulací, cen, nákladů a rozpočtů	1,2	36 531
3333 Odborní pracovníci úřadů práce	2,3	33 703
3339 Obchodní, reklamační referenti, pracovníci propagace, reklamy, ostatní zprostředkovatelé	1,0	32 720
3341 Vedoucí v oblasti administrativních agend	3,1	48 621
33411 Vedoucí všeobecných administrativních pracovníků	0,9	34 053
3342 Odborní administrativní pracovníci v právní oblasti	2,5	31 667



## Hrubý měsíční plat podle podskupin a kategorií zaměstnání CZ-ISCO

diferenciace hrubého měsíčního platu				hrubý měsíční plat				placená doba
1. decil	1. kvartil	3. kvartil	9. decil	průměr	z toho			
Kč/měs	Kč/měs	Kč/měs	Kč/měs		Kč/měs	odměny	příplatky	náhrady
					%	%	%	
30 810	34 780	46 966	55 621	42 142	7,3	18,3	6,5	174,0
29 376	33 346	43 493	49 882	39 226	6,6	17,0	6,3	173,4
31 147	36 461	57 173	70 172	48 702	8,8	21,0	7,7	174,8
27 965	32 042	50 256	58 691	42 195	5,5	18,2	6,5	177,9
31 105	35 025	48 307	57 706	42 824	7,0	19,3	6,0	173,8
30 476	36 576	53 407	62 978	46 781	10,2	17,6	5,9	173,6
33 776	41 023	58 085	67 674	51 464	10,0	20,8	5,7	175,1
32 605	36 643	48 456	56 930	43 443	6,2	19,6	6,0	174,1
31 793	34 446	41 053	45 040	38 158	6,3	9,7	6,4	173,4
31 101	33 187	38 979	43 472	36 826	6,0	9,5	5,8	173,4
32 674	37 854	54 310	65 505	47 516	7,7	20,0	6,9	173,9
34 879	41 052	56 996	67 619	50 115	9,0	22,5	6,7	174,5
27 650	30 712	39 997	46 136	36 237	5,4	12,2	6,1	173,3
32 820	36 058	46 205	52 680	42 146	3,5	12,3	8,1	174,2
29 111	32 962	42 289	47 826	38 201	5,0	16,7	6,9	173,3
30 234	33 581	42 610	48 494	38 877	6,2	17,8	7,4	174,0
29 773	32 994	41 203	48 016	38 067	1,5	9,7	5,7	173,1
29 577	33 299	41 591	47 282	38 010	5,7	17,4	7,7	173,8
30 985	34 353	42 474	49 212	39 357	7,2	17,5	7,2	173,7
26 315	29 408	34 847	37 987	32 333	6,8	7,8	5,3	173,4
26 636	28 877	39 253	46 046	35 363	4,8	19,0	6,6	172,9
26 716	28 207	36 862	40 674	32 909	3,5	18,3	7,4	171,0
33 933	39 876	59 763	72 507	51 281	6,0	22,8	6,8	184,6
34 444	40 660	60 298	73 354	51 820	6,1	22,9	6,9	184,5
30 501	34 510	48 658	57 442	42 505	3,9	17,2	6,9	180,0
31 206	34 939	49 078	57 732	43 044	4,0	17,3	6,7	180,1
36 341	40 940	53 211	61 071	47 897	3,7	23,9	6,4	170,6
36 341	40 943	53 290	61 212	47 949	3,8	24,0	6,4	170,6
36 128	40 100	51 823	56 530	46 057	1,4	26,7	5,9	167,5
29 282	33 598	41 536	46 404	37 727	3,2	10,5	7,6	174,3
29 353	33 406	44 726	50 244	39 401	3,4	27,5	6,6	169,5
30 302	33 820	40 711	45 985	37 813	10,0	14,1	5,5	176,3
48 560	57 177	72 283	78 406	64 672	20,2	24,2	6,0	174,8
28 825	32 012	40 588	47 113	37 158	6,8	15,4	6,5	174,1
28 314	31 438	39 601	45 058	36 100	6,5	13,9	6,2	173,7
29 430	32 761	40 822	46 239	37 327	7,5	15,7	6,2	174,4
28 708	31 655	39 871	46 788	36 904	6,2	16,5	7,1	173,5
29 660	33 054	40 830	46 858	37 694	7,6	14,8	6,1	177,6
27 387	30 669	36 249	38 703	33 655	5,8	10,8	5,1	183,0
25 493	28 671	37 550	43 259	33 958	5,1	16,6	6,9	174,0
30 461	37 097	59 857	73 627	50 878	10,0	25,7	6,5	173,6
26 956	30 005	42 539	55 890	38 141	9,9	17,7	5,9	173,4
25 422	27 892	36 298	41 556	32 987	5,4	12,7	7,9	173,6

## Hrubý měsíční plat podle podskupin a kategorií zaměstnání CZ-ISCO

podskupina zaměstnání / kategorie zaměstnání CZ-ISCO	počet zaměstnanců	hrubý měsíční plat
	tis. osob	medián Kč/měs
3343 Odborní pracovníci v administrativě a správě organizace	28,4	35 126
33431 Odborní asistenti v administrativě	6,2	34 213
33432 Odborní pracovníci hospodářské správy	5,4	36 068
33433 Odborní pracovníci organizace a řízení	2,7	37 571
33436 Odborní pracovníci zahr. vztahů a služeb, vnitřních věcí státu a reg. rozvoje	2,8	36 583
33437 Odborní pracovníci v oblasti správy školství, kultury a zdravotnictví	1,5	34 772
3351 Pracovníci Celní správy ČR	3,6	47 495
3352 Pracovníci veřejné správy v oblasti daní	10,8	40 074
3353 Pracovníci veřejné správy v oblasti sociálních a jiných dávek	8,0	33 208
3354 Pracovníci veřejné správy vydávající různá povolení	1,5	35 637
3355 Policejní inspektoři, komisaři a radové Policie ČR	37,0	49 911
33551 Inspektoři Policie ČR	16,8	43 589
33552 Vrchní inspektoři Policie ČR	8,3	51 453
33553 Komisaři Policie ČR	6,4	54 476
33554 Vrchní komisaři Policie ČR	3,9	60 378
33555 Radové Policie ČR	1,6	72 983
3359 Pracovníci veřejné správy v oblasti státních regulací jinde neuvedení	1,6	36 773
3411 Odborní pracovníci v právní oblasti, bezpečnosti a v příbuzných oborech	1,2	36 721
3412 Odborní pracovníci v sociální oblasti	8,5	34 704
34121 Sociální pracovníci a ostatní odborní prac. v sociální oblasti ve veřejné správě	3,0	35 181
34123 Sociální pracovníci v oblasti péče o zdravotně postižené	1,6	34 128
34124 Sociální pracovníci v oblasti péče o seniory (kromě péče o zdravotně postižené)	1,2	34 265
3511 Technici provozu ICT, technici programátoři	1,2	36 699
3513 Technici počítačových sítí a systémů	1,0	38 061
4110 Všeobecní administrativní pracovníci	10,1	31 877
4120 Sekretáři (všeobecní)	2,1	31 871
4131 Pracovníci pro zpracování textů, písaři	1,6	26 233
41312 Písaři	1,6	26 165
4132 Pracovníci pro zadávání dat	0,2	29 592
4223 Operátoři telefonních panelů	0,2	23 749
4225 Pracovníci v informačních kancelářích	0,5	30 233
4226 Recepční (kromě recepčních v hotelích a dalších ubytovacích zařízeních)	0,3	25 655
4229 Pracovníci informačních služeb jinde neuvedení	0,2	31 138
4311 Úředníci v oblasti účetnictví	2,7	33 940
43111 Účetní všeobecní	1,9	33 797
43112 Účetní finanční a investiční	0,3	36 614
4312 Úředníci v oblasti statistiky, finančnictví a pojišťovnictví	0,6	32 055
43122 Úředníci v oblasti financí	0,2	35 958
4313 Mzdoví účetní	0,5	35 844
4321 Úředníci ve skladech	0,6	28 694
4323 Pracovníci v dopravě a přepravě	0,7	38 008
43233 Provozní technici v dopravě	0,3	38 049
4411 Knihovníci	3,8	30 359

## Hrubý měsíční plat podle podskupin a kategorií zaměstnání CZ-ISCO

diferenciace hrubého měsíčního platu				hrubý měsíční plat				placená doba
1. decil	1. kvartil	3. kvartil	9. decil	průměr	z toho			
Kč/měs	Kč/měs	Kč/měs	Kč/měs		Kč/měs	odměny	příplatky	náhrady
					%	%	%	
27 312	30 593	41 068	50 335	37 185	6,3	16,6	7,7	173,1
26 989	30 322	39 081	45 052	35 502	7,0	16,4	7,3	173,5
28 494	31 653	42 936	53 015	38 549	6,2	17,7	7,3	172,5
29 837	33 354	43 432	52 051	39 572	5,6	17,2	7,2	173,6
26 625	30 839	49 013	59 124	40 272	6,0	16,4	9,2	171,5
27 333	30 470	39 778	47 112	36 292	7,8	14,3	6,1	174,3
36 573	42 019	52 196	57 987	47 477	5,2	15,8	11,7	163,6
32 946	36 370	45 206	51 611	41 429	10,7	17,1	14,9	173,4
27 113	29 882	36 799	43 282	34 447	8,8	11,0	3,8	176,3
28 737	31 898	39 851	44 841	36 368	4,9	16,2	8,3	173,5
37 690	43 388	57 085	65 754	51 244	4,3	20,6	9,7	166,0
33 423	38 686	48 824	54 825	44 229	4,1	19,8	9,7	166,1
43 701	47 263	56 107	61 693	52 304	3,8	19,4	9,6	165,8
46 530	50 234	59 471	65 120	55 337	4,1	20,6	9,9	166,0
50 034	55 116	66 748	75 183	61 746	4,6	21,7	9,8	166,1
57 845	64 172	87 555	103 639	77 754	6,8	27,5	8,5	166,2
28 632	32 842	44 863	57 365	39 973	6,4	17,3	5,5	179,2
27 724	31 853	43 141	53 909	38 719	6,5	15,8	8,2	174,1
27 126	30 623	38 977	43 517	35 176	5,0	15,8	7,6	173,4
27 860	31 246	39 288	43 088	35 444	5,2	14,2	7,5	178,2
27 145	30 150	37 787	41 148	34 446	5,3	19,6	9,7	167,4
26 995	29 881	38 657	44 315	34 930	5,3	16,1	6,5	171,6
27 657	31 345	43 298	52 306	38 698	6,3	19,7	7,5	173,9
30 021	33 811	43 945	51 943	39 851	6,6	18,6	5,9	175,1
24 403	27 799	37 804	45 477	33 803	5,9	14,4	6,7	173,7
24 838	27 977	36 657	41 542	32 885	6,7	15,2	7,0	174,1
21 876	23 931	28 596	31 028	26 527	5,6	8,6	8,7	173,4
21 837	23 863	28 462	30 505	26 291	5,6	8,1	8,9	173,4
24 082	26 675	34 861	43 176	31 765	5,7	14,3	6,2	174,4
18 942	20 448	26 968	30 945	24 537	3,7	17,1	7,4	172,0
24 027	26 578	34 160	38 462	30 925	5,4	15,7	7,2	174,4
20 080	22 398	28 905	32 708	26 136	2,9	17,2	8,0	171,5
23 963	27 528	36 387	40 690	32 155	8,0	14,6	7,5	174,1
27 387	30 359	38 586	44 410	35 168	5,9	14,6	6,6	173,5
27 486	30 453	37 959	43 453	34 887	5,8	14,1	6,4	173,6
29 130	32 655	41 829	48 740	38 063	6,2	17,6	7,3	173,3
24 922	27 966	38 140	48 808	34 530	6,1	15,2	6,2	173,3
28 634	31 693	43 876	57 085	39 431	4,9	17,9	7,3	173,3
29 131	31 982	40 213	45 868	36 969	6,7	16,0	6,4	173,7
23 264	25 886	32 366	36 561	29 340	4,5	14,7	7,1	174,3
29 939	33 372	43 575	49 065	39 040	5,5	22,8	6,1	174,1
29 573	32 604	43 119	48 086	38 683	6,1	20,5	6,5	173,5
24 204	27 102	34 145	39 283	31 347	4,3	10,5	8,1	173,8

## Hrubý měsíční plat podle podskupin a kategorií zaměstnání CZ-ISCO

podskupina zaměstnání / kategorie zaměstnání CZ-ISCO	počet zaměstnanců	hrubý měsíční plat
	tis. osob	medián Kč/měs
4412 Pracovníci poštovního provozu (kromě úředníků na přepážkách)	0,3	28 529
4415 Pracovníci evidence dat a archivů	1,8	29 595
4416 Personální referenti	1,0	37 872
4419 Úředníci správy školství, kultury, zdravotnictví, vnitřních věcí státu a ostatní úředníci	9,8	35 957
44191 Úředníci vnitřních věcí státu a regionálního rozvoje	2,1	35 163
44192 Úředníci zahraničních vztahů a služeb	0,6	39 619
44193 Úředníci v oblasti správy školství, kultury a zdravotnictví	1,0	32 671
44194 Úředníci v oblasti správy průmyslu a dopravy	0,5	35 347
5120 Kuchaři (kromě šéfkuchařů), pomocní kuchaři	20,1	22 246
51201 Kuchaři (kromě šéfkuchařů)	15,4	22 753
51203 Pomocní kuchaři	4,6	20 438
5151 Vedoucí provozu stravovacích, ubytovacích a dalších zařízení	4,5	29 654
51511 Vedoucí provozu školních jídelen a menz	3,1	29 541
51512 Vedoucí provozu v ubytování, stravování, pohostinství (kr. školních jídelen, menz)	0,7	30 439
5153 Správci objektů	9,2	23 587
5164 Chovatelé a ošetřovatelé zvířat v zařízeních určených pro chov a příbuzní pracovníci	0,7	28 762
5230 Pokladníci a prodavači vstupenek a jízdenek	1,0	27 762
52302 Pokladníci v organizacích	0,6	29 384
5312 Asistenti pedagogů	11,8	26 554
53121 Asistenti učitelů	7,4	26 188
53122 Asistenti vychovatelů	4,3	27 426
5321 Ošetřovatelé a pracovníci v sociálních službách v oblasti pobytové péče	17,4	31 545
53211 Ošetřovatelé v oblasti pobytové péče	2,3	31 063
53212 Pracovníci přímé obslužné péče v oblasti pobytové péče	13,4	31 604
5322 Ošetřovatelé a prac. sociálních služeb v obl. ambulantních, terénních služeb, domácí péče	2,1	28 588
53222 Pracovníci přímé obslužné péče ambulantních, terénních služeb, pečovatelé dom. péče	1,4	28 436
5329 Pracovníci osobní péče ve zdravotní a sociální oblasti jinde neuvedení	11,8	31 060
53295 Sanitáři	8,6	29 226
53296 Řidiči vozidel zdravotnické záchranné služby	1,8	62 075
5411 Příslušníci HZS ČR a hasiči ostatních jednotek požární ochrany	8,6	47 910
54111 Příslušníci v jednotkách požární ochrany HZS ČR	6,4	47 505
54112 Příslušníci operačních středisek HZS ČR	0,6	49 150
5412 Policisté	7,5	44 130
54125 Strážníci	7,3	44 204
5413 Pracovníci vězeňské služby	6,6	43 821
5414 Pracovníci ostrahy a bezpečnostních agentur	2,7	23 458
54141 Vrátní	1,9	22 414
54142 Pracovníci ostrahy, strážní	0,7	26 699
6111 Pěstitelé zemědělských plodin	0,1	22 449
6113 Zahradníci a pěstitelé v zahradnických školkách	1,0	25 410
61131 Zahradníci pro pěstování zahradních rostlin	0,7	25 210
61132 Zahradníci krajináři	0,1	28 069
6121 Chovatelé hospodářských zvířat (kromě drůbeže)	0,1	28 525

## Hrubý měsíční plat podle podskupin a kategorií zaměstnání CZ-ISCO

diferenciace hrubého měsíčního platu				hrubý měsíční plat				placená doba
1. decil	1. kvartil	3. kvartil	9. decil	průměr	z toho			
Kč/měs	Kč/měs	Kč/měs	Kč/měs		Kč/měs	odměny	příplatky	náhrady
					%	%	%	
22 202	24 273	32 324	38 763	29 403	8,4	13,4	7,1	173,6
24 184	26 696	33 398	38 174	30 795	5,3	11,9	6,3	173,8
28 418	32 210	44 807	52 395	39 653	8,3	18,0	6,6	174,2
27 884	31 617	41 366	48 879	37 575	7,0	16,2	6,9	173,8
27 819	31 263	39 871	46 722	36 455	7,2	16,5	7,2	173,6
30 069	34 117	49 632	57 260	42 466	4,1	15,3	6,2	173,6
25 078	28 235	37 724	44 105	33 890	6,1	13,4	6,2	174,1
28 444	32 128	39 499	43 159	35 727	7,3	14,4	8,5	174,1
18 935	20 275	24 934	28 680	23 182	3,9	7,7	9,3	173,6
19 456	20 850	25 518	29 360	23 737	3,9	7,9	9,2	173,6
18 070	19 076	22 567	25 578	21 291	3,9	6,9	9,4	173,5
19 823	25 361	33 453	37 472	29 632	4,7	13,4	8,0	173,8
19 443	25 043	32 935	36 078	29 027	4,7	11,5	8,1	173,5
23 681	27 345	34 905	40 310	31 533	4,3	18,0	8,2	173,9
18 850	20 410	27 361	31 450	24 562	5,0	9,4	6,8	173,9
22 441	25 337	32 684	37 365	29 645	4,2	21,5	8,4	175,0
22 488	24 607	31 713	35 408	28 508	4,0	13,3	10,8	173,1
23 627	26 245	33 009	36 235	29 809	4,7	13,2	9,2	173,4
22 587	24 889	29 046	32 596	27 235	3,0	5,5	8,5	173,6
22 176	24 746	28 063	30 698	26 539	2,8	2,3	8,5	173,7
23 491	25 249	31 014	34 978	28 435	3,4	10,4	8,5	173,5
25 794	28 474	34 574	37 826	31 797	4,0	20,5	7,8	167,4
25 070	28 019	34 630	38 801	31 694	2,8	20,8	7,0	169,2
25 843	28 525	34 536	37 700	31 797	4,2	20,7	7,8	167,0
23 792	25 968	31 339	34 941	29 019	5,2	13,7	7,1	173,8
23 683	25 875	31 434	34 823	28 934	5,3	13,1	7,0	173,6
23 553	26 459	37 551	59 443	34 923	9,4	21,1	6,4	172,3
22 963	25 380	34 068	38 744	30 272	3,6	21,1	6,3	172,6
45 747	57 170	65 990	69 683	60 483	26,3	21,5	5,6	173,8
38 257	42 222	54 531	61 521	49 086	4,9	24,9	9,0	165,3
38 447	42 151	53 733	60 225	48 403	4,5	26,4	8,9	164,8
39 501	43 565	55 719	62 432	50 360	6,2	16,4	9,5	164,0
33 085	38 421	49 457	55 163	44 141	4,5	33,9	6,3	169,4
33 625	38 664	49 520	55 181	44 398	4,5	34,1	6,3	169,3
33 783	38 294	50 145	57 236	45 312	4,1	17,0	12,9	167,3
17 929	20 316	27 258	32 421	24 522	3,0	19,7	7,5	172,1
17 559	19 626	25 738	28 804	23 030	3,0	17,9	7,2	171,8
19 951	22 246	31 372	37 486	27 741	3,2	23,3	8,2	173,3
18 616	20 232	24 329	25 973	22 315	6,9	5,4	6,7	173,9
20 656	22 705	29 331	33 563	26 408	4,6	14,3	7,8	175,9
21 209	22 863	28 678	32 572	26 181	3,8	13,3	8,2	175,5
21 718	23 767	33 338	36 978	29 819	8,2	18,7	7,9	180,1
23 680	26 034	30 938	34 139	28 765	5,5	17,8	9,9	182,5

## Hrubý měsíční plat podle podskupin a kategorií zaměstnání CZ-ISCO

podskupina zaměstnání / kategorie zaměstnání CZ-ISCO	počet zaměstnanců	hrubý měsíční plat
	tis. osob	medián Kč/měs
61211 Chovatelé a ošetrovatelé koní	0,1	28 525
6210 Kvalifikovaní pracovníci v lesnictví a příbuzných oblastech	0,3	30 320
62101 Kvalifikovaní pracovníci pro pěstění a ošetřování lesa	0,1	28 936
62102 Kvalifikovaní pracovníci pro těžbu dřeva	0,1	33 126
7112 Zedníci, kamnáři, dlaždiči a montéři suchých staveb	0,5	27 654
71121 Zedníci (kromě zedníků ohnivzdorného zdiva)	0,5	27 679
7115 Tesaři a stavební truhláři	0,1	28 613
71151 Tesaři	0,1	28 544
7119 Ostatní řemeslníci a kvalifikovaní pracovníci hlavní stavební výroby	1,0	26 928
71191 Stavební údržbáři budov a inženýrských děl	0,3	29 001
71194 Stavební montéři (kromě montérů suchých staveb)	0,4	25 204
71195 Kvalifikovaní stavební dělníci hlavní stavební výroby	0,2	29 159
7126 Instalatéři, potrubáři, stavební zámečníci a stavební klempíři	0,5	29 262
71261 Stavební instalatéři	0,2	29 060
71263 Instalatéři vodovodů	0,1	29 229
71264 Instalatéři ústředního topení	0,1	31 185
7131 Malíři (včetně stavebních lakýrníků a natěračů), tapetáři	0,1	26 953
71311 Malíři interiérů	0,1	26 868
7222 Nástrojaři a příbuzní pracovníci	1,9	28 112
72221 Nástrojaři	0,0	29 294
72222 Zámečníci strojů	0,1	29 403
72223 Provozní zámečníci, údržbáři	1,8	28 016
7231 Mechanici a opraváři motorových vozidel	0,6	29 590
72311 Mechanici a opraváři osobních automobilů	0,3	28 306
72312 Mechanici a opraváři nákladních automobilů	0,3	32 561
7233 Mechanici a opraváři zemědělských, průmyslových a jiných strojů a zařízení	0,2	29 371
72334 Mechanici a opraváři zemědělských a lesnických strojů a zařízení	0,0	27 189
7311 Výrobci, mechanici a opraváři přesných přístrojů a zařízení	0,1	33 758
73112 Výrobci, mechanici a opraváři měřicích a regulačních zařízení (kromě elektro)	0,0	36 664
7317 Tradiční zpracovatelé dřeva, proutí a příbuzných materiálů	0,1	28 492
73172 Umělečtí truhláři a řezbáři	0,1	28 492
7319 Pracovníci v oblasti uměleckých a tradičních řemesel jinde neuvedení	0,1	29 907
73191 Pracovníci zhotovující umělecké výrobky z kovů	0,0	29 907
7323 Pracovníci konečné úpravy tisku a vazači knih	0,0	26 775
7411 Stavební a provozní elektrikáři	0,6	31 265
7412 Elektromechanici	0,5	29 798
74121 Elektromechanici elektrických zařízení (kromě zařízení v dopravních prostředcích)	0,1	29 977
74123 Provozní elektromechanici	0,3	29 632
7413 Montéři a opraváři elektrických vedení	0,0	31 157
7421 Mechanici a opraváři elektronických přístrojů	0,1	36 577
7522 Truhláři (kromě stavebních) a pracovníci v příbuzných oborech	0,2	28 232
7531 Krejčí, kožešníci a kloboučníci	0,3	26 692
75311 Krejčí	0,3	26 692

## Hrubý měsíční plat podle podskupin a kategorií zaměstnání CZ-ISCO

diferenciace hrubého měsíčního platu				hrubý měsíční plat				placená doba
1. decil	1. kvartil	3. kvartil	9. decil	průměr	z toho			
Kč/měs	Kč/měs	Kč/měs	Kč/měs		Kč/měs	odměny	příplatky	náhrady
					%	%	%	
23 608	26 231	30 135	34 799	28 834	5,5	17,4	11,2	182,5
21 367	25 963	34 754	39 345	30 555	5,3	19,1	6,1	175,8
19 766	24 197	32 900	37 188	28 777	5,7	16,5	6,5	174,8
24 972	29 010	37 403	41 149	33 490	4,7	24,0	6,5	178,2
23 430	25 487	30 344	33 232	28 203	4,8	15,1	7,0	175,1
23 430	25 511	30 326	33 017	28 202	4,8	15,0	7,0	175,0
22 783	26 268	31 674	34 766	28 941	3,8	16,1	7,3	176,1
21 980	25 693	32 133	37 582	28 816	2,7	15,5	7,5	176,7
21 900	24 205	30 609	35 225	27 990	5,2	14,4	6,5	175,5
22 597	25 671	32 388	36 762	29 357	6,2	16,5	7,5	174,7
21 521	22 862	27 825	31 234	25 917	4,8	11,3	5,9	174,9
23 578	26 303	33 356	40 218	30 423	4,6	17,1	6,3	177,9
24 759	27 108	32 853	37 664	30 553	3,9	18,3	6,8	176,8
25 203	27 114	31 930	35 417	30 211	3,4	18,6	7,3	175,8
24 387	26 768	32 879	37 484	30 273	4,4	17,5	6,0	177,5
25 355	28 812	35 133	39 517	31 914	4,7	18,5	6,5	177,6
22 231	24 446	29 583	32 845	27 322	3,1	13,1	6,6	176,4
21 760	24 280	30 008	32 947	27 350	3,2	13,0	6,7	176,6
22 608	24 955	31 516	35 654	28 631	4,5	16,3	7,0	174,7
24 789	27 468	31 128	32 118	29 044	1,5	14,8	6,3	173,0
23 932	26 248	31 813	35 931	29 408	3,7	16,8	7,4	175,3
22 470	24 848	31 526	35 659	28 573	4,6	16,3	7,0	174,7
25 423	27 616	33 346	37 994	31 017	4,4	18,2	7,0	174,1
23 573	26 505	29 868	32 923	28 890	3,2	14,1	7,0	174,0
27 180	29 162	35 890	39 241	32 859	5,3	21,9	7,2	173,6
24 001	26 651	32 326	38 454	30 463	4,3	18,9	7,0	175,6
22 982	25 424	29 584	31 817	27 189	4,3	15,8	6,6	173,7
26 590	30 159	39 556	47 235	35 308	3,0	23,5	6,2	181,6
28 408	32 160	43 694	49 581	38 066	1,1	26,5	5,7	185,5
25 059	26 212	31 277	33 616	28 848	2,9	9,8	5,2	175,6
25 059	26 111	31 839	33 616	28 858	3,0	9,8	5,1	175,6
24 578	26 882	32 078	34 629	29 729	2,6	11,9	4,5	174,6
25 002	26 882	32 078	35 083	29 710	3,5	10,6	5,4	174,8
22 352	24 613	30 394	33 690	27 863	4,9	10,8	9,4	175,3
25 880	27 962	36 291	41 862	32 854	3,7	21,8	7,3	177,4
24 776	27 233	33 580	38 004	30 789	3,4	16,7	7,3	175,7
26 626	27 939	32 722	38 338	31 041	3,6	16,6	6,5	176,1
24 241	26 970	33 793	38 004	30 727	3,5	16,8	7,5	175,6
26 812	28 459	35 712	39 653	32 830	6,9	20,9	6,0	179,4
28 204	31 292	39 560	43 078	36 144	3,1	21,1	4,8	184,2
23 733	26 055	30 731	34 502	28 666	3,8	15,1	7,7	175,5
21 893	24 351	28 705	30 898	26 623	3,0	7,5	3,3	174,0
21 881	24 351	28 732	30 898	26 638	3,0	7,4	3,3	174,0

## Hrubý měsíční plat podle podskupin a kategorií zaměstnání CZ-ISCO

podskupina zaměstnání / kategorie zaměstnání CZ-ISCO	počet zaměstnanců	hrubý měsíční plat
	tis. osob	medián Kč/měs
7533 Švadleny, šičky, vyšivači a pracovníci v příbuzných oborech	0,3	23 614
8157 Obsluha strojů v prádelnách a čistírnách	1,1	21 870
8182 Obsluha parních turbin, kotlů a příbuzných zařízení	0,7	29 008
81822 Obsluha kotlů na vytápění, ohříváčů a výměníků (kromě obsluhy kotlů lodí a lokomotiv)	0,6	28 564
8189 Obsluha stacionárních strojů a zařízení jinde neuvedená	0,5	29 788
81891 Obsluha zařízení ve vodárenství a vodohospodářství (včetně čistíren vody)	0,4	30 010
8322 Řidiči osobních a malých dodávkových automobilů, taxikáři	2,6	30 292
83221 Řidiči osobních a malých dodávkových automobilů (kr.taxi,zdrav.dopr.sluzby)	2,0	28 986
83223 Řidiči zdravotnické dopravní služby	0,6	35 214
8331 Řidiči autobusů, trolejbusů a tramvají	0,3	41 504
83311 Řidiči autobusů v městské hromadné dopravě	0,3	42 907
83312 Řidiči autobusů v dálkové přepravě osob	0,1	31 300
8332 Řidiči nákladních automobilů, tahačů a speciálních vozidel	4,5	35 190
83321 Řidiči nákladních automobilů (kromě tahačů)	3,3	35 958
83323 Řidiči popelářských vozů	0,1	30 472
83324 Řidiči silničních úklidových vozidel	0,3	28 674
8341 Řidiči a obsluha zemědělských a lesnických strojů	0,6	28 143
83411 Řidiči a obsluha zemědělských strojů	0,5	28 155
8342 Obsluha železničních, zemních a příbuzných strojů a zařízení	0,1	30 711
83422 Obsluha zemních a příbuzných strojů	0,1	30 468
8344 Obsluha vysokozdvížných a jiných vozíků a skladníci	0,5	26 068
83443 Skladníci, obsluha manipulačních vozíků	0,5	26 068
9112 Uklízeči a pomocníci v hotelích, administrativních, průmyslových a jiných objektech	23,8	18 928
91121 Uklízeči a pomocníci v administrativních objektech	3,6	19 201
91122 Uklízeči a pomocníci ve zdravotnických a sociálních zařízeních	4,1	21 280
91123 Uklízeči a pomocníci v ubytovacích a vzdělávacích zařízeních	14,0	18 394
91127 Uklízeči prodejních prostor	0,4	20 226
9121 Pracovníci pro ruční praní a žehlení	0,5	21 177
9333 Pomocní manipulační pracovníci (kromě výroby)	1,0	23 877
93331 Pomocní skladníci	0,3	24 740
93333 Pomocní pracovníci obchodního provozu	0,3	24 167
9412 Pomocníci v kuchyni	1,2	20 116
9613 Uklízeči veřejných prostranství, čistíči kanalizací a příbuzní pracovníci	7,7	20 632
96131 Uklízeči veřejných prostranství	6,4	19 880
9622 Pomocní pracovníci údržby budov a souvisejících prostor	1,2	24 446



## Hrubý měsíční plat podle podskupin a kategorií zaměstnání CZ-ISCO

diferenciace hrubého měsíčního platu				hrubý měsíční plat				placená doba
1. decil	1. kvartil	3. kvartil	9. decil	průměr	z toho			
Kč/měs	Kč/měs	Kč/měs	Kč/měs		Kč/měs	odměny %	příplatky %	náhrady %
20 149	21 142	26 048	28 602	23 967	5,2	11,1	5,4	174,7
19 017	20 385	24 004	26 308	22 515	5,4	13,6	7,1	174,3
22 037	25 502	33 794	38 806	29 929	2,7	21,4	6,9	175,2
21 887	25 404	33 204	37 320	29 531	2,6	20,6	7,1	174,9
23 772	26 366	32 931	36 863	30 083	3,5	19,8	8,6	175,8
23 771	26 568	32 705	36 121	29 992	3,3	19,8	8,5	176,0
23 352	25 895	37 443	46 506	33 086	8,3	19,6	6,5	180,6
22 833	25 280	35 433	47 247	32 312	9,5	18,8	6,4	180,2
26 836	30 201	40 582	45 607	35 951	4,5	22,3	6,5	181,9
29 248	36 317	46 216	49 918	40 830	12,4	13,5	9,7	202,0
35 890	40 236	47 227	50 586	43 143	14,5	12,7	9,7	207,2
26 176	27 935	34 973	38 892	31 716	1,1	17,5	9,4	181,4
26 542	30 975	38 088	41 272	34 629	5,3	26,9	6,4	174,9
27 783	32 530	38 825	42 213	35 634	4,8	28,7	6,4	174,8
24 832	26 566	32 437	34 908	29 884	4,0	17,5	8,2	176,2
23 399	25 537	31 751	35 438	29 203	5,2	20,0	7,8	176,1
22 798	25 424	31 537	36 298	28 951	5,5	17,6	7,2	176,4
22 848	25 340	31 579	36 359	28 982	5,5	17,4	7,3	176,5
24 186	26 421	34 039	39 635	31 518	5,2	19,5	8,9	178,0
24 186	26 421	34 039	39 237	31 292	5,1	19,5	8,5	178,2
22 027	23 817	28 619	31 570	26 517	3,7	15,5	6,6	175,6
21 926	23 809	28 593	31 512	26 480	3,7	15,5	6,5	175,6
17 066	17 786	20 865	23 651	19 903	4,4	7,4	7,5	173,9
17 089	18 054	21 164	23 535	19 993	4,8	8,6	6,9	173,5
17 983	19 351	23 974	28 059	22 487	5,3	14,5	6,6	175,0
17 002	17 556	19 631	21 196	18 878	4,0	3,9	7,9	173,5
16 562	18 242	22 904	26 319	21 054	5,2	11,7	7,8	174,1
18 132	19 386	23 166	25 616	21 587	5,5	11,2	6,4	173,1
18 998	21 234	26 954	29 960	24 257	3,6	14,5	7,5	175,5
20 392	22 621	27 340	30 042	25 092	4,1	12,5	6,6	175,2
19 950	21 912	27 518	29 736	24 625	3,8	16,7	7,5	176,5
17 798	18 868	22 139	25 909	21 065	3,7	7,6	10,1	174,4
14 908	16 405	25 507	29 597	21 637	4,1	12,1	7,2	174,7
14 849	16 070	24 898	29 073	21 154	4,1	11,6	7,3	174,7
17 800	20 965	28 679	32 595	25 196	4,7	13,7	6,7	175,3



## Základní informace o měsíční odpracované a neodpracované době

**Průměrná měsíční odpracovaná doba ..... 147,7 hod/měs**

z toho přesčas ..... 1,5 hod/měs

### Diferenciace

1. decil - 10 % měsíčních odpracovaných dob menších než ..... 120,8 hod/měs

1. kvartil - 25 % měsíčních odpracovaných dob menších než ..... 141,3 hod/měs

Medián - 50 % měsíčních odpracovaných dob menších než ..... 154,2 hod/měs

3. kvartil - 25 % měsíčních odpracovaných dob větších než ..... 160,7 hod/měs

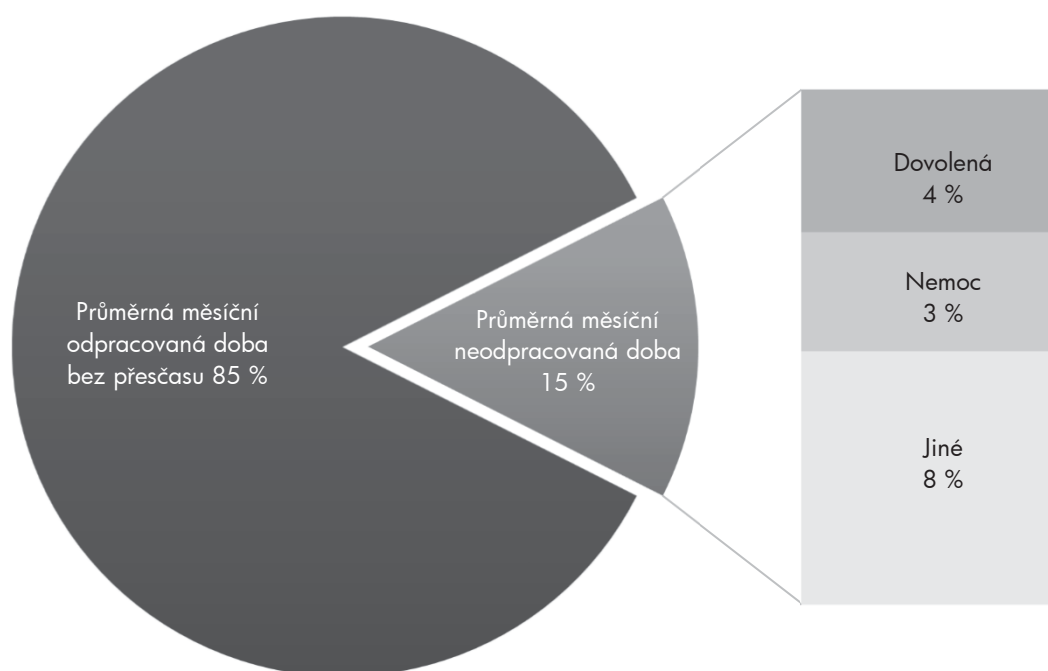
9. decil - 10 % měsíčních odpracovaných dob větších než ..... 166,7 hod/měs

**Průměrná měsíční neodpracovaná doba ..... 25,6 hod/měs**

z toho dovolená ..... 7,1 hod/měs

z toho nemoc ..... 5,9 hod/měs

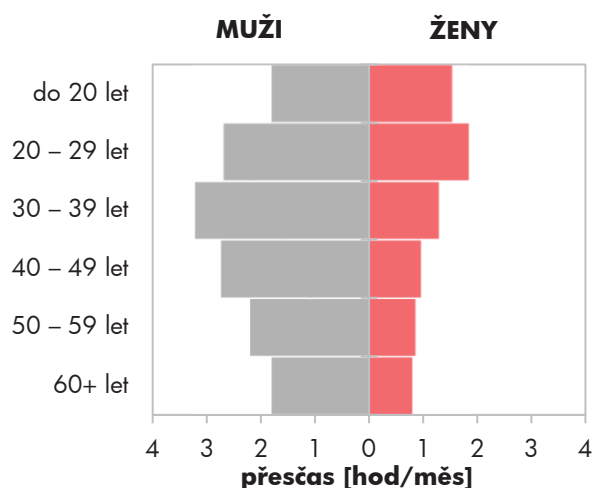
### Struktura fondu pracovní doby



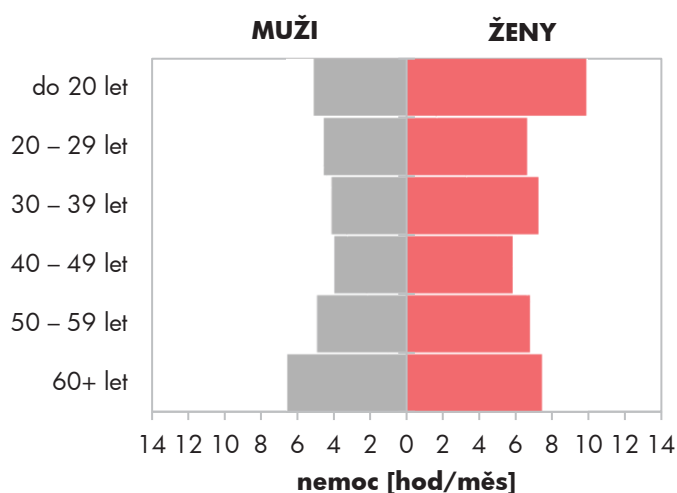
## Měsíční odpracovaná a neodpracovaná doba podle pohlaví a věku

pohlaví/ věková skupina	počet zaměst. tis. osob	odpracovaná doba		neodpracovaná doba		
		celkem hod/měs	z toho přesčas hod/měs	celkem hod/měs	z toho	
					dovolená hod/měs	nemoc hod/měs
<b>CELKEM - platová sféra ČR</b>	<b>673,7</b>	<b>147,7</b>	<b>1,5</b>	<b>25,6</b>	<b>7,1</b>	<b>5,9</b>
do 20 let	0,1	150,9	1,7	23,3	8,8	7,4
20 – 29 let	57,9	148,8	2,2	24,6	8,1	5,8
30 – 39 let	117,1	144,9	2,1	28,6	7,7	5,9
40 – 49 let	214,7	147,2	1,5	25,8	7,0	5,2
50 – 59 let	202,5	149,2	1,2	24,2	6,7	6,2
60 a více let	81,2	148,8	1,2	25,0	6,9	7,1
<b>MUŽI</b>	<b>226,5</b>	<b>150,2</b>	<b>2,6</b>	<b>22,8</b>	<b>8,2</b>	<b>4,7</b>
do 20 let	0,1	153,2	1,8	21,4	9,2	5,1
20 – 29 let	23,1	151,0	2,7	21,8	8,4	4,6
30 – 39 let	50,0	149,6	3,2	23,4	8,8	4,1
40 – 49 let	67,7	149,6	2,7	22,8	8,3	4,0
50 – 59 let	54,9	151,0	2,2	22,2	7,7	4,9
60 a více let	30,8	150,5	1,8	23,8	7,4	6,5
<b>ŽENY</b>	<b>447,1</b>	<b>146,5</b>	<b>1,0</b>	<b>27,0</b>	<b>6,6</b>	<b>6,6</b>
do 20 let	0,1	148,6	1,5	25,4	8,5	9,8
20 – 29 let	34,8	147,3	1,8	26,5	7,9	6,6
30 – 39 let	67,1	141,5	1,3	32,4	6,9	7,2
40 – 49 let	147,0	146,1	1,0	27,2	6,4	5,8
50 – 59 let	147,7	148,5	0,9	25,0	6,4	6,7
60 a více let	50,5	147,8	0,8	25,8	6,5	7,4

## Přesčas podle pohlaví a věku



## Nemoc podle pohlaví a věku



## Měsíční odpracovaná a neodpracovaná doba podle vzdělání

stupeň dosaženého vzdělání (KKOV)	počet zaměst. tis. osob	odpracovaná doba		neodpracovaná doba		
		celkem hod/měs	z toho přesčas hod/měs	celkem hod/měs	z toho	
					dovolená hod/měs	nemoc hod/měs
Základní a nedokončené A-C	19,8	144,3	1,8	29,3	7,9	10,2
Střední bez maturity D,E,H,J	97,3	145,5	1,6	28,0	7,3	8,5
Střední s maturitou K-M	255,8	145,9	1,4	26,7	7,8	6,5
Vyšší odborné a bakalářské N,P,R	77,6	145,9	1,9	26,8	7,9	5,5
Vysokoškolské T,V	205,7	152,1	1,5	22,5	5,8	3,7
Neuveдено	17,4	148,7	1,0	24,1	6,5	5,6
<b>CELKEM - platová sféra ČR</b>	<b>673,7</b>	<b>147,7</b>	<b>1,5</b>	<b>25,6</b>	<b>7,1</b>	<b>5,9</b>

## Měsíční odpracovaná a neodpracovaná doba podle krajů

kraj NUTS3	počet zaměst. tis. osob	odpracovaná doba		neodpracovaná doba		
		celkem hod/měs	z toho přesčas hod/měs	celkem hod/měs	z toho	
					dovolená hod/měs	nemoc hod/měs
CZ010 Hlavní město Praha	132,3	150,6	2,8	23,8	7,5	5,6
CZ020 Středočeský	57,7	148,0	1,0	25,4	7,0	5,5
CZ031 Jihočeský	37,4	145,9	0,8	27,2	6,9	5,6
CZ032 Plzeňský	34,6	147,9	2,2	26,0	6,9	6,4
CZ041 Karlovarský	15,6	146,1	1,0	26,3	7,8	5,6
CZ042 Ústecký	47,8	147,5	0,9	25,0	7,2	5,9
CZ051 Liberecký	23,2	148,0	0,8	24,5	6,9	5,7
CZ052 Královéhradecký	34,9	146,9	1,7	26,4	6,8	5,7
CZ053 Pardubický	28,6	146,9	0,5	26,3	6,7	5,5
CZ063 Vysočina	31,9	146,9	1,5	26,5	7,6	5,8
CZ064 Jihomoravský	81,4	147,1	1,5	25,9	7,1	5,8
CZ071 Olomoucký	43,0	147,7	1,1	25,6	6,9	6,2
CZ072 Zlínský	29,9	145,7	0,6	27,3	6,5	6,0
CZ080 Moravskoslezský	75,3	146,3	1,6	26,6	7,1	7,1
<b>CELKEM - platová sféra ČR</b>	<b>673,7</b>	<b>147,7</b>	<b>1,5</b>	<b>25,6</b>	<b>7,1</b>	<b>5,9</b>

## Měsíční odpracovaná a neodpracovaná doba podle státního občanství

státní občanství		počet zaměst. tis. osob	odpracovaná doba		neodpracovaná doba		
			celkem	z toho přesčas	celkem	z toho	
		hod/měs	hod/měs	hod/měs	dovolená hod/měs	nemoc hod/měs	
CZ	Česká republika	665,8	147,6	1,5	25,7	7,1	5,9
SK	Slovensko	5,0	156,1	9,0	24,2	8,2	5,7
UA	Ukrajina	1,4	154,9	6,2	21,4	7,2	5,4
PL	Polsko	0,2	151,3	2,4	23,5	7,1	6,3
RU	Ruská federace	0,2	156,2	4,9	20,4	5,9	5,0
BG	Bulharsko	0,1	156,9	6,5	21,9	5,5	5,5
	Ostatní	0,9	154,9	3,2	21,2	7,1	4,2
<b>CELKEM - platová sféra ČR</b>		<b>673,7</b>	<b>147,7</b>	<b>1,5</b>	<b>25,6</b>	<b>7,1</b>	<b>5,9</b>

## Měsíční odpracovaná a neodpracovaná doba podle sekcí ekonomických činností CZ-NACE

sekce CZ-NACE		počet zaměst. tis. osob	odpracovaná doba		neodpracovaná doba		
			celkem	z toho přesčas	celkem	z toho	
		hod/měs	hod/měs	hod/měs	dovolená hod/měs	nemoc hod/měs	
A	Zemědělství, lesnictví a rybářství	0,7	149,9	5,2	29,0	10,4	7,4
B	Těžba a dobývání						
C	Zpracovatelský průmysl						
D	Výroba a rozvod elektřiny, plynu, tepla						
E	Zásobování vodou, činnosti s odpady	3,7	147,6	2,6	28,9	9,9	9,0
F	Stavebnictví						
G	Obchod, opravy motorových vozidel						
H	Doprava a skladování	7,3	150,8	2,7	23,7	6,0	7,3
I	Ubytování, stravování a pohostinství	3,3	137,5	0,6	36,2	8,0	9,2
J	Informační a komunikační činnosti	0,2	152,0	0,3	20,4	8,5	2,7
K	Peněžnictví a pojišťovnictví						
L	Činnosti v oblasti nemovitostí	1,1	152,6	0,7	21,6	6,8	4,2
M	Profesní, vědecké a technické činnosti	3,3	152,0	1,2	25,3	8,4	3,3
N	Administrativní a podpůrné činnosti	0,4	151,2	4,0	27,8	9,7	7,9
O	Veřejná správa, obrana, sociální zabezp.	281,7	145,5	1,1	27,0	8,0	6,2
P	Vzdělávání	206,8	150,2	0,1	23,6	4,4	4,2
Q	Zdravotní a sociální péče	139,7	148,2	4,7	25,8	9,1	7,8
R	Kulturní, zábavní a rekreační činnosti	24,6	149,6	0,5	24,1	7,4	5,0
S	Ostatní činnosti	0,7	151,8	1,2	22,8	8,5	8,1
<b>CELKEM - platová sféra ČR</b>		<b>673,7</b>	<b>147,7</b>	<b>1,5</b>	<b>25,6</b>	<b>7,1</b>	<b>5,9</b>

**Měsíční odpracovaná a neodpracovaná doba  
podle hlavních tříd a tříd zaměstnání CZ-ISCO**

hlavní třída / třída zaměstnání CZ-ISCO		počet zaměst.	odpracovaná doba		neodpracovaná doba		
			celkem	z toho přesčas	celkem	z toho	
						dovolená	nemoc
tis. osob	hod/měs	hod/měs	hod/měs	hod/měs	hod/měs	hod/měs	
D	Manuální pracovníci	136,5	144,8	1,9	28,0	7,7	8,4
T	Nemanuální pracovníci	537,1	148,5	1,5	25,0	7,0	5,3
manuální pracovníci - zaměstnanci s převážně manuálním charakterem práce (hlavní třída CZ-ISCO 6-9, vybraná zaměstnání hl. třídy 5)							
nemanuální pracovníci - zaměstnanci s převážně nemanuálním charakterem práce (hlavní třída CZ-ISCO 1-4, vybraná zaměstnání hl. třídy 5)							
0	Zaměstnanci v ozbrojených silách	25,7	147,4	0,1	28,9	8,8	5,1
01	Generálové a důstojníci v ozbrojených silách	6,6	146,1	0,1	29,2	10,3	3,2
02	Poddůstojníci v ozbrojených silách	8,9	147,9	0,0	29,3	7,7	7,4
03	Ostatní zaměstnanci v ozbrojených silách	10,2	147,7	0,3	28,4	8,8	4,4
1	Řídící pracovníci	30,8	152,7	0,6	21,0	7,7	2,4
11	Nejvyšší státní úředníci, nejvyšší představitelé společností	3,6	149,6	0,2	24,1	7,7	2,7
12	Řídící prac.správy podniku, obchod., admin. a pod. činností	5,6	153,0	0,4	21,4	7,8	3,2
13	Řídící pracovníci výroby, IT, vzdělávání a příbuzných oborů	20,4	153,2	0,8	20,3	7,7	2,1
14	Řídící prac.ubyt.,strav.služeb,obchodu,ost.řídící pracovníci	1,1	153,3	0,5	20,7	7,3	2,5
2	Specialisté	215,9	151,9	1,5	23,0	5,6	4,2
21	Specialisté v oblasti vědy a techniky	10,4	150,6	0,7	24,0	7,3	4,4
22	Specialisté v oblasti zdravotnictví	28,1	157,5	10,5	23,3	8,8	5,4
23	Specialisté v oblasti výchovy a vzdělávání	133,1	151,6	0,1	22,3	4,3	3,6
24	Specialisté v obchodní sféře a veřejné správě	23,0	148,8	0,4	25,8	7,3	5,1
25	Specialisté v oblasti ICT	3,8	152,7	0,8	21,5	7,5	3,6
26	Specialisté obl. právní, sociální, kulturní a příbuz.oblastí	17,6	149,1	0,2	24,5	7,2	5,2
3	Techničtí a odborní pracovníci	186,1	145,5	1,9	26,5	7,9	6,5
31	Techničtí a odborní pracovníci v oblasti vědy a techniky	12,3	147,9	1,0	25,9	7,4	7,7
32	Odborní pracovníci v oblasti zdravotnictví	33,4	147,1	5,3	25,3	9,3	7,4
33	Odborní pracovníci v obchodní sféře a veřejné správě	123,5	144,8	1,3	26,6	7,6	6,1
34	Odborní pracovníci v obl.práva,kultury,sportu,příbuz.oborech	13,3	143,8	0,4	29,8	8,0	7,5
35	Technici v oblasti ICT	3,5	151,6	1,2	22,5	7,5	4,0
4	Úředníci	39,8	147,2	0,4	26,5	6,9	6,5
41	Všeobecní admin.pracovníci,sekretáři,pracovníci zadávání dat	14,9	146,7	0,3	27,0	7,2	7,5
42	Pracovníci informačních služeb,na přepážkách,v příb.oborech	2,0	145,2	1,4	27,7	8,2	7,5
43	Úředníci pro zpracování číselných údajů a v logistice	5,4	151,3	0,6	22,3	7,3	4,5
44	Ostatní úředníci	17,6	146,6	0,2	27,3	6,5	6,2

**Měsíční odpracovaná a neodpracovaná doba  
podle hlavních tříd a tříd zaměstnání CZ-ISCO**

hlavní třída / třída zaměstnání CZ-ISCO		počet zaměst.	odpracovaná doba		neodpracovaná doba		
			celkem	z toho přesčas	celkem	z toho	
						dovolená	nemoc
tis. osob	hod/měs	hod/měs	hod/měs	hod/měs	hod/měs	hod/měs	
5	Pracovníci ve službách a prodeji	113,7	142,7	1,7	28,3	8,1	7,8
51	Pracovníci v oblasti osobních služeb	38,3	144,8	0,5	28,9	5,7	7,2
52	Pracovníci v oblasti prodeje	1,5	140,7	0,9	32,6	7,9	7,9
53	Pracovníci osob.péče ve vzdělávání,zdravotnictví,příbuz.obl.	47,0	142,0	2,0	28,6	8,6	9,2
54	Pracovníci v oblasti ochrany a ostrahy	27,0	141,1	3,1	26,6	10,7	6,2
6	Kvalifikovaní pracovníci v zemědělství,lesnictví a rybářství	1,7	147,3	2,8	29,0	8,9	9,0
61	Kvalifikovaní pracovníci v zemědělství	1,4	146,8	2,9	29,6	9,0	9,5
62	Kvalifikovaní pracovníci v lesnictví, rybářství a myslivosti	0,3	149,5	2,3	26,2	8,7	7,0
7	Řemeslníci a opraváři	8,0	150,7	2,5	24,8	7,6	7,6
71	Řemeslníci,kvalif.pracovníci na stavbách(kromě elektrikářů)	2,4	150,6	2,6	25,1	7,4	7,7
72	Kovodělníci,strojírenští dělníci,pracovníci v příb.oborech	3,0	149,3	1,8	25,2	8,1	7,6
73	Pracovníci v obl.uměleckých a tradičních řemesel, polygrafie	0,3	151,9	2,9	24,4	6,0	9,0
74	Pracovníci v oboru elektroniky a elektrotechniky	1,2	152,6	4,8	24,4	8,7	6,3
75	Zpracovatelé potravin,dřeva,textilu,pracovníci příbuz.oborů	1,1	151,8	1,7	23,2	6,2	8,1
8	Obsluha strojů a zařízení, montéři	11,7	151,6	5,0	25,3	7,8	7,7
81	Obsluha stacionárních strojů a zařízení	2,3	149,2	2,8	25,6	8,5	7,0
83	Řidiči a obsluha pojízdných zařízení	9,3	152,3	5,5	25,2	7,6	7,9
9	Pomocní a nekvalifikovaní pracovníci	40,2	145,4	0,9	28,8	6,9	8,8
91	Uklízeči a pomocníci	26,2	144,7	0,6	29,2	6,0	9,0
92	Pomocní pracovníci v zemědělství, lesnictví a rybářství	0,3	153,0	3,1	24,7	8,6	9,8
93	Pomocní pracovníci těžby,staveb.,výroby,dopravy a příb.ob.	1,4	146,9	2,4	28,0	9,0	8,4
94	Pomocní pracovníci při přípravě jídla	1,4	137,6	1,1	36,7	5,3	9,5
96	Pracovníci s odpady a ostatní pomocní pracovníci	10,9	147,7	1,2	27,0	9,0	8,3
<b>CELKEM - platová sféra ČR</b>		<b>673,7</b>	<b>147,7</b>	<b>1,5</b>	<b>25,6</b>	<b>7,1</b>	<b>5,9</b>



**Měsíční odpracovaná a neodpracovaná doba  
podle podskupin a kategorií zaměstnání CZ-ISCO**

podskupina zaměstnání / kategorie zaměstnání CZ-ISCO	počet zaměst.  tis. osob	odpracovaná doba		neodpracovaná doba		
		celkem hod/měs	z toho přesčas hod/měs	celkem hod/měs	z toho	
					dovolená hod/měs	nemoc hod/měs
0110 Generálové a důstojníci v ozbrojených silách	6,6	146,1	0,1	29,2	10,3	3,2
01102 Vyšší důstojníci v ozbrojených silách	2,4	145,1	0,1	29,7	10,6	2,7
01103 Nižší důstojníci v ozbrojených silách	4,2	146,7	0,1	28,9	10,2	3,5
0210 Poddůstojníci v ozbrojených silách	8,9	147,9	0,0	29,3	7,7	7,4
0310 Ostatní zaměstnanci v ozbrojených silách	10,2	147,7	0,3	28,4	8,8	4,4
03101 Praporčíci v ozbrojených silách	8,2	146,7	0,3	29,3	9,5	4,0
1112 Nejvyšší státní úředníci	2,3	146,6	0,2	27,3	7,7	3,1
11123 Nejvyšší státní úředníci ústředních státních orgánů	0,2	157,0	0,9	17,5	7,6	1,3
11125 Nejvyšší státní úředníci veřejné správy(kr.ústř.stát.orgánů)	1,6	143,0	0,2	31,0	7,4	3,8
1113 Představitelé samosprávy	0,2	155,6	0,2	18,1	7,7	2,6
1120 Nejvyšší představitelé společností (kromě zájm. a příb.org.)	1,0	155,0	0,2	18,3	7,8	1,7
11201 Nejvyšší představitelé velkých společností a institucí	0,4	155,1	0,3	18,7	7,8	1,3
11202 Nejvyšší představitelé středních společností a institucí	0,4	154,5	0,1	18,1	7,6	2,3
11203 Nejvyšší představitelé malých společností a institucí	0,2	155,8	0,1	18,0	8,1	1,7
1211 Řídicí pracovníci v oblasti financí (kr.fin.,pojišť.slужeb)	1,5	153,9	0,4	19,5	7,7	2,7
12111 Ekonomičtí a finanční náměstci (ředitelé)	0,3	155,5	0,4	18,4	8,1	1,9
12112 Řídicí pracovníci ekonomiky, financí (kr.fin.,pojišť.slужeb)	0,9	153,3	0,4	19,7	7,7	2,9
12113 Řídicí pracovníci v oblasti účetnictví a kontrolingu	0,2	153,0	0,0	20,4	7,9	2,5
1212 Řídicí pracovníci v oblasti lidských zdrojů	0,7	153,4	0,7	23,7	7,9	4,8
12122 Řídicí pracovníci v oblasti personální	0,2	152,8	0,6	20,9	8,2	2,9
12123 Řídicí pracovníci v oblasti zaměstnanosti	0,4	153,4	0,9	26,0	8,0	6,4
1219 Ostatní řídicí pracovníci správy podniku a pod. činnosti	2,5	151,8	0,4	22,2	7,8	3,2
12192 Řídicí pracovníci hospodaření s majetkem státu a organizací	0,7	150,1	0,6	23,9	7,6	3,8
12196 Řídicí prac.zahr.vztahů a služeb, vnitř.věcí státu a reg.rozvoje	0,4	151,3	0,3	22,9	8,2	2,7
1221 Řídicí pracovníci v obchodu, marketingu a v příb. oblastech	0,2	151,7	0,3	23,5	9,3	4,8
1223 Řídicí pracovníci v oblasti výzkumu a vývoje	0,3	154,4	0,1	20,7	8,3	2,3
1311 Řídicí pracovníci v zemědělství, lesnictví a příb. oborech	0,6	153,5	0,5	20,4	7,8	3,2
13112 Řídicí pracovníci v zemědělství a zahradnictví	0,2	155,3	0,5	18,6	7,2	3,2
13115 Řídicí pracovníci v oblasti životního prostředí	0,4	152,1	0,1	21,5	8,0	3,0
1323 Řídicí pracovníci ve stavebnictví a zeměměřičtí	0,2	151,9	0,1	21,7	7,7	4,0
1324 Řídicí pracovníci v dopravě, logistice a příbuzných oborech	0,4	155,1	0,9	18,8	7,2	3,5
13243 Řídicí pracovníci v oblasti dopravy	0,2	155,5	0,4	17,6	7,1	2,8
1330 Řídicí pracovníci v oblasti ICT	0,4	154,4	1,1	20,4	8,0	3,3
13302 Řídicí pracovníci v oblasti inf. technolog. a činnosti	0,3	154,5	1,1	20,4	7,7	3,8
1341 Řídicí pracovníci v oblasti péče o děti	3,8	147,8	0,0	25,9	10,4	2,4
13411 Řídicí prac.předškol.výchovy (kr.žáků se spec.vzděl.potřeb.)	2,7	147,7	0,0	26,1	10,0	2,4
13413 Řídicí pracovníci v oblasti mimoškolní výchovy	0,3	148,0	0,2	25,7	14,9	2,0
1342 Řídicí pracovníci v oblasti zdravotnictví	1,3	159,2	6,5	20,5	9,0	3,1
13422 Primáři v oblasti zdravotnictví	0,4	166,6	13,4	19,8	9,2	2,7
13424 Vrchní sestry v oblasti zdravotnictví	0,4	153,8	2,2	21,6	9,1	3,8
1343 Řídicí pracovníci v oblasti péče o seniory	0,5	154,9	0,8	20,3	7,4	3,6
13431 Náměstci v oblasti péče o seniory	0,2	155,3	0,3	22,5	8,2	3,1
1344 Řídicí pracovníci v sociální oblasti (kromě péče o seniory)	0,9	153,4	0,2	21,9	7,8	5,1

**Měsíční odpracovaná a neodpracovaná doba  
podle podskupin a kategorií zaměstnání CZ-ISCO**

podskupina zaměstnání / kategorie zaměstnání CZ-ISCO	počet zaměst.  tis. osob	odpracovaná doba		neodpracovaná doba		
		celkem hod/měs	z toho přesčas hod/měs	celkem hod/měs	z toho	
					dovolená hod/měs	nemoc hod/měs
13441 Řídící pracovníci důchod., nemoc., sociálních a jiných dávek	0,6	153,6	0,2	22,7	6,8	6,1
13442 Řídící pracovníci pobytových soc. služeb (kr.péče o seniory)	0,3	152,8	0,1	20,6	10,1	3,0
1345 Řídící pracovníci v oblasti vzdělávání	9,4	156,1	0,1	17,8	6,0	1,2
13451 Řídící pracovníci na ZŠ	5,7	156,2	0,1	17,6	6,0	1,1
13452 Řídící pracovníci na SŠ	1,9	156,0	0,1	18,3	6,2	1,3
1349 Řídící pracovníci knihoven, muzeí, práva a bezpečnosti apod.	2,9	147,2	1,7	21,0	9,1	2,4
13491 Řídící pracovníci knihoven, muzeí a v příbuzných oblastech	0,3	155,4	0,1	18,0	7,3	2,0
13492 Řídící pracovníci obrany, bezpečnosti státu, požární ochrany	1,9	146,4	2,4	21,1	9,1	2,8
13494 Řídící pracovníci v právní oblasti	0,2	149,2	0,3	21,6	8,9	2,7
1412 Řídící pracovníci v oblasti stravovacích služeb	0,3	151,4	0,3	22,5	5,6	2,9
14125 Řídící pracovníci ve školních jídelnách	0,3	151,5	0,0	22,2	4,9	3,2
1431 Řídící pracovníci kultury, vydavatelství, sportu, zábavy	0,4	154,0	0,4	19,5	8,0	1,6
1439 Řídící pracovníci CK, nemovitostí, osob., oprav. aj. služeb	0,3	155,0	0,7	19,6	7,6	3,5
2131 Biologové, botanici, zoologové a příbuzní specialisté	1,2	154,0	3,8	23,2	8,2	3,9
2132 Specialisté v zemědělství, lesnictví, rybářství a vod.hosp.	1,7	151,8	0,1	21,6	6,9	3,6
2133 Specialisté ochrany životního prostředí (kr.přům.ekologie)	1,8	149,7	0,1	24,1	6,6	4,0
2141 Specialisté v oblasti průmysl.inženýrství a příbuz.oblastech	1,3	150,1	0,5	24,2	7,5	4,5
2211 Praktičtí lékaři	1,3	167,7	19,1	23,2	8,7	4,8
22111 Praktičtí lékaři pro dospělé	1,1	166,4	19,4	24,4	8,6	5,0
2212 Lékaři specialisté	9,7	169,6	19,1	22,4	8,9	4,3
22121 Lékaři v interních oborech	1,7	167,3	16,6	22,4	9,1	4,4
22122 Lékaři v chirurgických oborech	1,1	174,1	23,4	22,2	8,9	3,9
22128 Lékaři bez atestace (kromě oborů praktického lékařství)	2,2	174,1	22,6	22,1	8,5	4,3
2221 Všeobecné sestry se specializací	12,2	150,6	5,8	22,4	8,8	6,1
22211 Staniční sestry (kromě sester v oblasti porodní asistence)	2,5	154,7	5,1	21,8	8,7	5,4
22212 Sestry pro intenzivní péči (vč. pediatrie a neonatologie)	2,7	152,1	8,4	21,4	8,9	5,6
22214 Sestry pro pediatrii	1,8	146,9	3,4	21,9	8,0	6,7
2320 Učitelé odb.předmětů, prakt.vyučování, odb.výcviku, lektori	12,0	154,4	0,1	20,2	3,0	3,3
23201 Učitelé odborných předmětů (kr. žáků se spec.vzděl.potřeb.)	6,8	155,9	0,1	18,5	2,6	2,7
23203 Učitelé odborného výcviku (kr. žáků se spec.vzděl.potřeb.)	4,3	152,3	0,1	22,3	3,6	4,1
2330 Učitelé SŠ (kr.odborných předmětů), konzervatořích, 2.st.ZŠ	41,8	156,4	0,1	17,6	2,2	2,5
23301 Učitelé všeobecné vzdělávacích předmětů na SŠ	15,9	156,4	0,1	17,7	2,1	2,3
23303 Učitelé na 2. stupni ZŠ	25,3	156,3	0,1	17,5	2,2	2,7
2341 Učitelé na 1. stupni ZŠ	25,4	156,1	0,1	17,7	2,3	2,8
23411 Učitelé na 1. stupni ZŠ (kr. v přípravných třídách ZŠ)	25,2	156,1	0,1	17,7	2,2	2,8
2342 Učitelé v oblasti předškolní výchovy	25,5	139,6	0,0	34,2	9,3	6,2
23526 Vychovatelé pro děti se speciálními vzdělávacími potřebami	3,0	144,7	1,1	29,5	11,7	6,2
2354 Lektori a učitelé hudby na ostatních školách	3,1	158,9	0,0	15,3	1,0	1,8
2355 Lektori a učitelé umění na ostatních školách	1,5	157,9	0,0	16,8	0,9	2,2
2359 Spec.pedagog.,vychovatelé (kr.spec.vzděl.potř.),ost.pedagog.	12,9	148,5	0,1	25,2	5,4	4,2
23591 Speciální pedagogové	1,5	147,3	0,0	26,7	7,7	3,5
23593 Vychovatelé (kr.vychovatelů pro osoby se spec.vzděl.potřeb.)	9,0	149,4	0,1	24,3	3,4	4,4
23594 Pedagogové volného času	1,5	145,3	0,2	28,5	14,6	3,3

**Měsíční odpracovaná a neodpracovaná doba  
podle podskupin a kategorií zaměstnání CZ-ISCO**

podskupina zaměstnání / kategorie zaměstnání CZ-ISCO	počet zaměst. tis. osob	odpracovaná doba		neodpracovaná doba		
		celkem hod/měs	z toho přesčas hod/měs	celkem hod/měs	z toho	
					dovolená hod/měs	nemoc hod/měs
2411 Specialisté v oblasti účetnictví	4,0	152,0	0,3	21,9	7,3	3,8
24111 Hlavní účetní	1,8	154,6	0,3	18,8	7,6	2,5
2422 Specialisté v oblasti strategie a politiky organizací	15,6	147,9	0,4	26,9	7,3	5,1
24222 Spec. analytici, metodici v obl.politiky firem a veř.správy	2,7	148,0	0,5	30,1	7,5	8,9
24225 Specialisté v obl. hospodaření s majetkem státu a organizací	3,2	150,7	0,2	23,2	7,0	4,5
24227 Specialisté v obl. správy školství, kultury a zdravotnictví	1,6	151,6	0,2	22,0	6,8	4,1
24228 Specialisté v oblasti vnitřních věcí státu a region. rozvoje	1,6	152,1	0,2	23,1	6,9	3,9
2522 Systémoví administrátoři, správci počítačových sítí	1,8	153,3	0,8	20,8	7,5	3,7
2612 Asistenti soudců a příbuzní pracovníci	2,1	150,0	0,0	23,4	7,6	6,7
26123 Asistenti soudců	1,1	152,9	0,0	20,5	7,6	4,5
2619 Podnik.právnicki, právníci legislativci a os.spec.v obl.práva	3,4	147,1	0,1	26,8	7,4	6,7
26195 Podnikoví právníci	1,2	147,7	0,1	26,8	7,5	6,0
2621 Specialisté archiváři,kurátoři a správci památkových objektů	2,0	150,9	0,1	22,5	7,2	4,3
2634 Psychologové	1,5	144,8	0,3	29,3	8,6	5,9
2635 Specialisté v sociální oblasti	3,4	143,1	0,4	30,3	7,2	6,5
26351 Sociální prac.spec. a další spec.v soc. obl.ve veřejné správě	1,5	144,2	0,4	29,7	6,4	6,4
2652 Hudebníci, zpěváci a skladatelé	2,0	156,6	0,0	16,6	6,7	1,9
3112 Stavební technici	3,1	147,3	0,3	26,5	7,6	5,5
31124 Stavební technici přípravy a realizace investic, inženýringu	1,1	148,6	0,1	25,1	7,3	5,6
3118 Technici kartografové,zeměměřiči,pracovníci v příbuz.oborech	3,1	144,5	0,0	28,8	6,4	14,3
3119 Technici v ost.obor.(textil.,kožed',polygraf., dřev.apod)	2,8	149,0	2,1	23,8	8,0	6,3
31198 Technici bezp. práce, ochrany zdraví, racionalizace výroby	1,4	147,5	2,5	23,4	8,4	6,4
3211 Technici a asistenti pro obsluhu lékařských zařízení	1,4	155,6	12,9	28,1	10,3	6,5
32112 Radiologičtí asistenti	1,2	155,1	13,1	28,6	10,3	6,9
3212 Odborní laboranti, laboratorní asistenti v obl.zdravotnictví	2,9	152,0	8,1	27,5	9,5	6,3
32121 Zdravotní laboranti	2,7	152,4	8,3	27,3	9,4	6,3
3221 Všeobecné sestry bez specializace	19,9	145,8	4,1	24,6	9,0	7,8
32211 Všeobecné sestry bez specializace (kr.dětských sester)	19,6	145,8	4,2	24,6	9,0	7,8
3222 Porodní asistentky bez specializace	1,3	145,5	3,5	21,9	9,0	7,4
3255 Odborní pracovníci v oblasti rehabilitace	1,1	138,2	1,0	36,0	9,0	10,8
3256 Praktické sestry	2,4	144,2	4,3	25,0	9,0	8,5
3257 Asistenti ochrany veřejného zdraví	1,0	149,3	2,9	26,8	6,2	7,0
3258 Zdravotničtí záchranáři	2,9	152,8	11,8	21,5	12,2	4,9
3313 Odborní pracovníci účetnictví, ekonomiky, personalistiky	16,5	151,0	0,3	23,2	7,1	4,5
33131 Odborní účetní všeobecní	6,4	152,7	0,2	20,9	7,0	3,9
33132 Odborní účetní mzdoví	2,0	153,0	0,7	21,4	6,4	3,7
33133 Odborní účetní finanční a investiční	2,5	149,3	0,3	24,2	7,5	4,4
33137 Odborní pracovníci kalkulací, cen, nákladů a rozpočtů	1,3	149,7	0,8	28,0	7,1	7,0
3333 Odborní pracovníci úřadů práce a pracovních agentur	2,6	147,1	0,3	36,0	7,1	11,8
3339 Obchod.,reklamační ref.,prac.propag.a reklamy,ost.zprostřed.	1,0	149,1	0,6	24,8	8,0	5,3
3341 Vedoucí v oblasti administrativních agend	3,3	150,3	0,1	23,3	6,8	5,1
33411 Vedoucí všeobecných administrativních pracovníků	0,9	149,2	0,1	24,2	6,3	8,4
3342 Odborní administrativní pracovníci v právní oblasti	2,7	144,8	0,1	28,8	6,8	9,2

**Měsíční odpracovaná a neodpracovaná doba  
podle podskupin a kategorií zaměstnání CZ-ISCO**

podskupina zaměstnání / kategorie zaměstnání CZ-ISCO	počet zaměst.  tis. osob	odpracovaná doba		neodpracovaná doba		
		celkem hod/měs	z toho přesčas hod/měs	celkem hod/měs	z toho	
					dovolená hod/měs	nemoc hod/měs
3343 Odborní pracovníci v administrativě a správě organizace	29,8	146,4	0,4	26,8	7,3	5,8
33431 Odborní asistenti v administrativě	6,6	146,5	0,2	27,0	7,2	6,6
33432 Odborní pracovníci hospodářské správy	5,7	147,0	0,5	25,5	7,9	5,7
33433 Odborní pracovníci organizace a řízení	2,9	147,0	0,2	26,6	6,4	5,2
33436 Odbor.prac.zahr.vztahů a služeb,vnitř.věcí státu a reg.rozvoje	3,0	142,9	1,5	28,5	8,3	5,7
33437 Odborní pracovníci správy školství, kultury a zdravotnictví	1,6	150,5	0,2	23,8	6,2	5,6
3351 Pracovníci Celní správy ČR	3,6	138,9	0,8	24,8	10,1	1,2
3352 Pracovníci veřejné správy v oblasti daní	11,6	127,9	0,0	45,4	6,1	6,9
3353 Pracovníci veřejné správy v oblasti sociálních, jiných dávek	8,9	147,3	0,3	29,1	5,7	13,5
3354 Pracovníci veřejné správy vydávající různá povolení	1,6	144,1	0,1	29,4	7,1	6,3
3355 Policejní inspektoři, komisaři a radové Policie ČR	38,3	144,8	3,3	21,1	9,0	5,1
33551 Inspektoři Policie ČR	17,5	146,9	3,4	19,0	8,8	6,0
33552 Vrchní inspektoři Policie ČR	8,5	144,4	3,1	21,3	9,0	4,6
33553 Komisaři Policie ČR	6,6	141,5	3,3	24,4	9,1	4,3
33554 Vrchní komisaři Policie ČR	4,1	141,8	3,4	24,3	9,3	4,2
33555 Radové Policie ČR	1,6	144,9	3,5	21,2	9,4	3,5
3359 Pracovníci veřejné správy v oblasti státních regulací j.n.	1,8	149,3	0,2	30,1	7,5	7,1
3411 Odborní pracovníci v právní obl.,bezpečnosti,příbuz.oborech	1,2	146,3	1,2	27,7	8,7	6,6
3412 Odborní pracovníci v sociální oblasti	9,2	142,0	0,4	31,5	8,2	8,4
34121 Sociální prac. a ost. odborní prac. v soc.obl. ve veřejné správě	3,3	143,1	0,2	35,3	7,1	9,0
34123 Sociální pracovníci péče o zdravotně postižené	1,7	135,8	0,4	31,5	10,8	8,5
34124 Sociální pracovníci péče o seniory (kr.péče o zdr.postiž.)	1,3	144,3	0,5	27,3	7,8	8,6
3511 Technici provozu ICT, technici programátoři	1,2	149,0	1,3	24,8	7,7	4,9
3513 Technici počítačových sítí a systémů	1,1	153,9	1,1	21,2	7,7	3,6
4110 Všeobecní administrativní pracovníci	10,6	147,9	0,4	25,7	7,2	6,2
4120 Sekretáři (všeobecní)	2,2	148,0	0,2	26,2	7,3	5,9
4131 Pracovníci pro zpracování textů, písaři	1,8	137,6	0,1	35,8	6,8	16,7
41312 Písaři	1,8	137,2	0,1	36,3	6,9	17,0
4132 Pracovníci pro zadávání dat	0,3	149,3	1,0	25,0	7,9	6,5
4223 Operátoři telefonních panelů	0,2	145,7	2,6	26,2	7,8	7,8
4225 Pracovníci v informačních kancelářích	0,6	147,1	1,6	27,2	7,5	6,5
4226 Recepční (kr.recepčních v hotelích, ubytovacích zařízeních)	0,3	143,1	1,6	28,4	8,4	9,6
4229 Pracovníci informačních služeb j.n.	0,2	146,3	0,7	27,7	8,0	7,6
4311 Úředníci v oblasti účetnictví	2,8	151,7	0,2	21,8	7,3	3,9
43111 Účetní všeobecní	2,0	152,8	0,2	20,9	7,4	3,3
43112 Účetní finanční a investiční	0,3	150,2	0,4	23,1	7,1	4,2
4312 Úředníci v oblasti statistiky, finančnictví a pojišťovnictví	0,7	148,5	0,1	24,8	6,8	7,5
43122 Úředníci v oblasti financí	0,2	151,5	0,1	21,8	7,3	1,9
4313 Mzdoví účetní	0,5	153,4	0,5	20,2	6,8	3,0
4321 Úředníci ve skladech	0,6	149,8	0,7	24,5	7,5	5,2
4323 Pracovníci v dopravě a přepravě	0,8	152,6	2,3	21,4	7,6	4,7
43233 Provozní technici v dopravě	0,3	149,7	0,8	23,8	8,3	6,3
4411 Knihovníci	4,0	145,1	0,3	28,7	6,4	7,0

**Měsíční odpracovaná a neodpracovaná doba  
podle podskupin a kategorií zaměstnání CZ-ISCO**

podskupina zaměstnání / kategorie zaměstnání CZ-ISCO	počet zaměst. tis. osob	odpracovaná doba		neodpracovaná doba		
		celkem hod/měs	z toho přesčas hod/měs	celkem hod/měs	z toho	
					dovolená hod/měs	nemoc hod/měs
4412 Pracovníci poštovního provozu (kromě úředníků na přepážkách)	0,3	145,3	0,2	28,3	7,2	9,4
4415 Pracovníci evidence dat a archivů	1,9	146,9	0,2	26,9	6,9	8,3
4416 Personální referenti	1,0	150,3	0,7	23,9	7,3	4,8
4419 Úředníci správy škol.,kult.,zdravot.,vniřř.věcí státu a ost.	10,4	146,8	0,2	27,0	6,4	5,6
44191 Úředníci vnitřních věcí státu a regionálního rozvoje	2,3	145,3	0,2	28,3	6,9	6,2
44192 Úředníci zahraničních vztahů a služeb	0,6	153,4	0,1	20,3	9,0	2,6
44193 Úředníci v oblasti správy školství, kultury a zdravotnictví	1,0	150,7	0,5	23,4	5,9	4,5
44194 Úředníci v oblasti správy průmyslu a dopravy	0,5	140,1	0,2	34,0	6,7	7,5
5120 Kuchaři (kromě šéfkuchařů), pomocní kuchaři	21,6	141,6	0,4	32,0	5,1	8,4
51201 Kuchaři (kromě šéfkuchařů)	16,5	142,3	0,4	31,3	5,0	8,1
51203 Pomocní kuchaři	5,1	139,5	0,3	34,1	5,3	9,2
5151 Vedoucí provozu stravovacích, ubytovacích a dalších zařízení	4,7	148,6	0,4	25,1	5,6	4,9
51511 Vedoucí provozu školních jídelen a menz	3,2	148,4	0,1	25,2	4,3	4,5
51512 Vedoucí provozu ubyt.,strav., pohostinství (kr.škol.jídelen)	0,8	148,0	0,9	25,9	8,9	5,7
5153 Správci objektů	9,6	150,3	0,5	23,6	6,1	5,6
5164 Chovatelé,ošetřovatelé zvířat v zařiz.pro chov,příbuz.prac.	0,7	148,0	2,4	26,9	10,5	6,5
5230 Pokladníci a prodavači vstupenek a jízdenek	1,1	140,4	0,8	32,7	7,7	7,4
52302 Pokladníci v organizacích	0,7	142,3	0,4	31,1	7,5	7,4
5312 Asistenti pedagogů	12,6	143,3	0,1	30,3	5,7	5,9
53121 Asistenti učitelů	7,9	143,3	0,0	30,4	4,7	5,5
53122 Asistenti vychovatelů	4,6	143,4	0,3	30,1	7,4	6,5
5321 Ošetřovatelé a prac. sociálních služeb v obl. pobytové péče	19,0	138,8	1,3	28,6	9,7	10,9
53211 Ošetřovatelé v oblasti pobytové péče	2,4	140,8	2,7	28,3	9,7	10,5
53212 Pracovníci přímé obslužné péče v oblasti pobytové péče	14,6	138,9	1,1	28,1	9,5	10,9
5322 Ošetřovatelé a prac.soc.služeb v obl.ambul. služeb,dom. péče	2,3	142,4	1,2	31,3	8,9	11,8
53222 Prac.přímé obslužné péče ambul. služeb,pečovatelé dom.péče	1,5	141,9	1,3	31,7	8,7	12,3
5329 Sanitáři,laboratorní pracovníci,ost.prac.ve zdrav.a soc.obl.	12,7	145,4	5,2	26,6	9,6	9,3
53295 Sanitáři	9,4	145,2	4,7	27,1	8,9	10,1
53296 Řidiči vozidel zdravotnické záchranné služby	1,8	152,3	11,5	21,1	12,5	4,7
5411 Příslušníci HZS ČR,hasiči ostatních jednotek požární ochrany	8,8	138,9	2,3	26,4	12,1	4,1
54111 Příslušníci v jednotkách požární ochrany HZS ČR	6,6	138,0	1,8	26,8	12,8	4,0
54112 Příslušníci operačních středisek HZS ČR	0,6	138,9	1,5	25,1	10,9	4,4
5412 Policisté	7,9	145,7	2,8	23,5	7,9	7,1
54125 Strážníci	7,7	145,7	2,8	23,5	7,8	7,1
5413 Pracovníci vězeňské služby	6,9	136,4	4,5	30,7	13,3	6,9
5414 Pracovníci ostrahy a bezpečnostních agentur	2,9	146,7	3,5	25,2	8,0	8,2
54141 Vrátní	2,0	146,4	2,6	25,3	7,8	8,7
54142 Pracovníci ostrahy, strážní	0,7	147,8	5,8	25,3	8,6	6,8
6111 Pěstitelé zemědělských plodin	0,1	146,0	0,5	27,9	4,4	11,8
6113 Zahradníci a pěstitelé v zahradnických školkách	1,1	145,6	2,5	30,1	9,0	9,8
61131 Zahradníci pro pěstování zahradních rostlin	0,7	145,6	2,0	29,8	9,1	8,8
61132 Zahradníci krajináři	0,1	147,2	6,4	32,4	10,8	10,1
6121 Chovatelé hospodářských zvířat (kromě drůbeže)	0,2	150,9	7,6	31,1	12,1	7,8

**Měsíční odpracovaná a neodpracovaná doba  
podle podskupin a kategorií zaměstnání CZ-ISCO**

podskupina zaměstnání / kategorie zaměstnání CZ-ISCO	počet zaměst.  tis. osob	odpracovaná doba		neodpracovaná doba		
		celkem hod/měs	z toho přesčas hod/měs	celkem hod/měs	z toho	
					dovolená hod/měs	nemoc hod/měs
61211 Chovatelé a ošetrovatelé koní	0,1	148,7	7,0	33,3	12,8	7,4
6210 Kvalifikovaní pracovníci v lesnictví a příbuzných oblastech	0,3	149,5	2,3	26,2	8,7	7,0
62101 Kvalifikovaní pracovníci pro pěstění a ošetřování lesa	0,2	143,9	1,1	30,8	8,5	9,8
62102 Kvalifikovaní pracovníci pro těžbu dřeva	0,1	155,5	4,8	22,6	10,0	3,9
7112 Zedníci, kamnáři, dlaždiči a montéři suchých staveb	0,6	148,1	1,6	27,0	9,1	9,3
71121 Zedníci (kromě zedníků ohnivzdorného zdiva)	0,6	148,4	1,6	26,7	9,0	9,0
7115 Tesaři a stavební truhláři	0,1	148,3	2,3	27,6	8,9	8,7
71151 Tesaři	0,1	148,2	2,7	28,3	9,0	8,4
7119 Kvalifik. staveb. dělníci, staveb. údržbáři budov, montéři apod.	1,0	152,2	2,3	23,2	5,6	6,9
71191 Stavební údržbáři budov a inženýrských děl	0,3	149,4	1,7	25,3	7,2	7,6
71194 Stavební montéři (kromě montérů suchých staveb)	0,4	155,4	1,5	19,5	3,4	4,7
71195 Kvalifikovaní stavební dělníci hlavní stavební výroby	0,2	151,2	4,6	26,4	7,2	8,8
7126 Instalatéři, potrubáři, stavební zámečníci a stavební klempíři	0,5	150,0	3,8	26,7	8,4	7,9
71261 Stavební instalatéři	0,2	148,5	2,4	27,2	8,9	7,2
71263 Instalatéři vodovodů	0,1	151,5	4,5	25,8	6,9	9,1
71264 Instalatéři ústředního topení	0,1	152,3	5,5	25,1	8,5	6,5
7131 Malíři (vč. stavebních lakýrníků a natěračů), tapetáři	0,1	152,8	3,3	23,5	6,9	5,8
71311 Malíři interiérů	0,1	151,9	3,5	24,6	7,0	6,7
7222 Nástrojaři a příbuzní pracovníci	2,0	149,5	1,7	25,1	8,4	7,7
72221 Nástrojaři	0,0	153,8	1,0	19,2	8,1	3,3
72222 Zámečníci strojů	0,1	144,3	2,3	30,8	8,7	11,4
72223 Provozní zámečníci, údržbáři	1,9	149,8	1,7	24,8	8,4	7,5
7231 Mechanici a opraváři motorových vozidel	0,7	148,5	1,4	25,5	6,9	7,4
72311 Mechanici a opraváři osobních automobilů	0,3	150,4	1,4	23,5	8,0	5,4
72312 Mechanici a opraváři nákladních automobilů	0,3	146,9	1,1	26,6	6,0	8,4
7233 Mechanici a opraváři zeměděl., průmysl. a j. strojů, zařízení	0,2	152,0	3,1	23,5	8,8	5,6
72334 Mechanici a opraváři zeměděl. a lesnických strojů a zařízení	0,0	153,3	0,4	20,3	8,6	4,6
7311 Výrobci, mechanici, opraváři přesných přístrojů a zařízení	0,1	156,4	9,2	24,8	9,5	8,0
73112 Výrobci, mechanici, opraváři měř., regul. zařízení (kr. elektro)	0,0	162,5	14,0	22,5	9,8	6,7
7317 Tradiční zpracovatelé dřeva, proutí a příbuzných materiálů	0,1	153,9	1,9	21,6	5,7	8,2
73172 Umělečtí truhláři a řezbáři	0,1	154,6	1,9	21,0	5,5	8,4
7319 Umělečtí kováři, zámečníci, kameníci, štukatěři apod. prac.	0,1	149,2	1,0	25,3	4,0	13,0
73191 Pracovníci zhotovující umělecké výrobky z kovů	0,1	150,0	1,3	24,7	4,6	11,3
7323 Pracovníci konečné úpravy tisku a vazači knih	0,1	143,6	0,9	31,7	6,1	10,7
7411 Stavební a provozní elektrikáři	0,6	152,3	5,2	24,9	9,0	6,5
7412 Elektromechanici	0,5	150,7	3,3	25,0	8,7	6,4
74121 Elektromechanici elektrických zařízení (kr. v dopr. prostředí.)	0,1	151,7	3,0	24,4	7,9	7,4
74123 Provozní elektromechanici	0,4	150,2	3,5	25,3	9,1	6,1
7413 Montéři a opraváři elektrických vedení	0,0	153,1	3,6	25,9	8,3	9,8
7421 Mechanici a opraváři elektronických přístrojů	0,1	167,5	12,8	16,7	6,3	2,1
7522 Truhláři (kr. stavebních) a pracovníci v příbuzných oborech	0,2	150,5	2,0	24,8	9,0	6,4
7531 Krejčí, kožešníci a kloboučníci	0,3	155,1	0,8	18,9	2,8	7,9
75311 Krejčí	0,3	155,2	0,7	18,7	2,8	7,9

**Měsíční odpracovaná a neodpracovaná doba  
podle podskupin a kategorií zaměstnání CZ-ISCO**

podskupina zaměstnání / kategorie zaměstnání CZ-ISCO	počet zaměst. tis. osob	odpracovaná doba		neodpracovaná doba		
		celkem hod/měs	z toho přesčas hod/měs	celkem hod/měs	z toho	
					dovolená hod/měs	nemoc hod/měs
7533 Švadleny, šičky, vyšivači a pracovníci v příbuzných oborech	0,3	148,8	0,9	25,9	7,3	9,0
8157 Obsluha strojů v prádelnách a čistírnách	1,1	145,5	1,0	28,7	8,1	9,5
8182 Obsluha parních turbín, kotlů a příbuzných zařízení	0,7	154,2	4,9	20,9	8,2	4,2
81822 Obsluha kotlů na vytápění, výměníků (kr.kotlů lodí, lokomotiv)	0,6	153,8	4,4	21,0	8,2	4,1
8189 Obsluha stacionárních strojů a zařízení j.n.	0,5	150,1	4,4	25,5	9,7	5,2
81891 Obsluha zařízení ve vodáren. a vodohospod.(vč.čistíren vody)	0,4	150,5	4,5	25,2	9,3	5,5
8322 Řidiči osobních a malých dodávkových automobilů, taxikáři	2,7	156,2	8,7	24,0	8,7	6,5
83221 Řidiči osobních a malých dodávkových automobilů	2,1	155,7	7,0	24,2	8,3	6,4
83223 Řidiči zdravotnické dopravní služby	0,6	157,7	14,7	23,5	10,0	7,2
8331 Řidiči autobusů, trolejbusů a tramvají	0,3	174,9	17,2	27,0	12,4	5,0
83311 Řidiči autobusů v městské hromadné dopravě	0,3	180,2	19,6	27,0	13,2	5,0
83312 Řidiči autobusů v dálkové přepravě osob	0,1	153,4	7,7	27,7	9,5	5,0
8332 Řidiči nákladních automobilů, tahačů a speciálních vozidel	4,9	149,3	3,7	25,4	6,4	8,8
83321 Řidiči nákladních automobilů (kromě tahačů)	3,6	149,1	4,1	25,4	5,7	8,9
83323 Řidiči popelářských vozů	0,1	153,6	3,1	22,5	10,3	5,4
83324 Řidiči silničních úklidových vozidel	0,3	148,1	2,3	27,8	9,1	8,8
8341 Řidiči a obsluha zemědělských a lesnických strojů	0,6	149,8	2,7	26,4	8,9	8,0
83411 Řidiči a obsluha zemědělských strojů	0,6	149,6	2,8	26,7	9,0	8,1
8342 Obsluha železničních, zemních a příbuzných strojů a zařízení	0,1	145,9	3,4	31,8	10,2	9,3
83422 Obsluha zemních a příbuzných strojů	0,1	146,5	3,4	31,4	10,2	9,5
8344 Obsluha vysokozdvížných a jiných vozíků a skladníci	0,5	149,7	2,4	25,7	7,6	7,8
83443 Skladníci, obsluha manipulačních vozíků	0,5	149,8	2,4	25,7	7,6	7,8
9112 Uklízeči a pomocníci v hotelích, admin., průmysl.a j.objektech	25,6	144,6	0,6	29,2	6,0	9,0
91121 Uklízeči a pomocníci v administrativních objektech	3,9	145,6	0,3	27,9	6,6	9,3
91122 Uklízeči a pomocníci ve zdravotnických, sociálních zařízeních	4,5	143,3	2,2	31,5	8,4	12,7
91123 Uklízeči a pomocníci v ubytovacích a vzdělávacích zařízeních	14,9	144,7	0,2	28,8	4,7	7,8
91127 Uklízeči prodejních prostor	0,5	140,6	0,5	33,4	8,7	11,9
9121 Pracovníci pro ruční praní a žehlení	0,5	145,3	0,3	27,8	6,9	9,3
9333 Pomocní manipulační pracovníci (kromě výroby)	1,0	147,2	2,6	28,2	9,5	8,9
93331 Pomocní skladníci	0,3	149,3	1,6	25,8	7,9	7,2
93333 Pomocní pracovníci obchodního provozu	0,3	146,1	4,1	30,1	10,3	10,5
9412 Pomocníci v kuchyni	1,3	137,3	1,1	37,0	5,3	9,6
9613 Uklízeči veřejných prostranství, čističi kanalizací	8,2	147,5	1,1	27,2	9,1	8,4
96131 Uklízeči veřejných prostranství	6,8	147,5	1,0	27,2	9,0	8,4
9622 Pomocní pracovníci údržby budov a souvisejících prostor	1,2	150,2	1,6	25,0	8,5	7,7







## **Technický popis**



## Dodatek – Technický popis šetření

Technický popis šetření přibližuje metodické postupy používané při zpracování platové sféry Informačního systému o průměrném výdělků (ISPV-PLS). Popis je rozdělen do čtyř hlavních kapitol: koncepce šetření, vstupní údaje, nejdůležitější sledované ukazatele a definice vybraných pojmů.

### 1. Koncepce šetření

Kapitola popisuje základní soubor šetření a strukturu statistického souboru.

#### 1.1 Hrubý měsíční plat

Základním souborem ISPV-PLS je soubor ekonomických subjektů, definovaný registrem organizací RARIS informačního prezentačního systému ÚFIS spravovaným Ministerstvem financí. ÚFIS obsahuje informace z účetního a finančního výkaznictví organizačních složek státu, kapitol státního rozpočtu, státních příspěvkových organizací, státních fondů, územních samosprávných celků a jimi zřizovaných příspěvkových organizací v ČR (viz [www.info.mfcr.cz/ufis](http://www.info.mfcr.cz/ufis)). Ekonomické subjekty, které přísluší do platové sféry, odměňují platem podle zákoníku práce, zákona o státní službě, zákona o platu v rozpočtových organizacích, podle zákona o vojácích z povolání a zákona o služebním poměru příslušníků bezpečnostních sborů. Statistické šetření ISPV pro platovou sféru využívá dat Informačních systémů o platech a služebním příjmu provozovaných Ministerstvem financí (viz [www.mfcr.cz/isp](http://www.mfcr.cz/isp)).

#### 1.2. Struktura souboru ISPV-PLS

Statistické šetření ISPV-PLS pro platovou sféru za 1. pololetí 2020 zahrnuje 13 411 ekonomických subjektů, které představují 677 tisíc pracovních úvazků (viz tabulka 1).

<b>Soubor ISPV platové sféry</b>	
Počet ekonomických subjektů	<b>13 411</b>
Počet úvazků	<b>677 tisíc</b>

Tabulka 1

Z hlediska odvětvové skladby (podle klasifikace CZ-NACE) představují platovou sféru ISPV-PLS zejména tři odvětví národního hospodářství České republiky: odvětví veřejné správy, odvětví vzdělávání a odvětví zdravotní a sociální péče. Z hlediska geografického zachycuje šetření ISPV-PLS celou Českou republiku. Následující tabulky ukazují strukturu souboru ISPV-PLS za 1. pololetí 2020 z odvětvového a regionálního pohledu.

**Odvětvová skladba výběrového souboru ISPV platové sféry**

<b>Kód CZ-NACE</b>	<b>Sekce</b>	<b>Počet ES</b>
A	Zemědělství, lesnictví a rybnářství	12
B	Těžba a dobývání	0
C	Zpracovatelský průmysl	0
D	Výroba a rozvod elektřiny, plynu, tepla	0
E	Zásobování vodou, činnosti související s odpady	82
F	Stavebnictví	0
G	Obchod, opravy motorových vozidel	0
H	Doprava a skladování	22
I	Ubytování, stravování a pohostinství	146
J	Informační a komunikační činnosti	11
K	Peněžnictví a pojišťovnictví	0
L	Činnosti v oblasti nemovitostí	35
M	Profesní, vědecké a technické činnosti	34
N	Administrativní a podpůrné činnosti	15
O	Veřejná správa, obrana, sociální zabezpečení	3 889
P	Vzdělávání	7 615
Q	Zdravotní a sociální péče	890
R	Kulturní, zábavní a rekreační činnosti	636
S	Ostatní činnosti	24

Tabulka 2

**Regionální skladba výběrového souboru ISPV platové sféry**

<b>Kód NUTS 3</b>	<b>Kraj</b>	<b>Počet ES</b>
CZ010	Hlavní město Praha	969
CZ020	Středočeský	1 887
CZ031	Jihočeský	913
CZ032	Plzeňský	761
CZ041	Karlovarský	405
CZ042	Ústecký	1 019
CZ051	Liberecký	668
CZ052	Královéhradecký	831
CZ053	Pardubický	845
CZ063	Vysočina	792
CZ064	Jihomoravský	1 756
CZ071	Olomoucký	1 003
CZ072	Zlínský	906
CZ080	Moravskoslezský	1 264

Tabulka 3

## 2. Vstupní údaje

Kapitola popisuje specifika sběru dat pro šetření ISPV-PLS, nejdůležitější vstupní údaje, kvalitu údajů a používané klasifikace a číselníky.

### 2.1. Sběr dat

Vlastní sběr dat pro ISPV-PLS zabezpečuje Informační systém o platech.

ISPV-PLS přebírá kompletní soubor platové sféry, předzpracovaný pro účely Informačního systému o platech, a provádí na něm specifické kontroly.

### 2.2. Nejdůležitější vstupní údaje

Šetření ISPV-PLS monitoruje s pololetní periodicitou platovou úroveň a pracovní dobu jednotlivých zaměstnání podle klasifikace CZ-ISCO v České republice.

Hrubý plat je součtem platu za práci, náhrad platu a odměn za pracovní pohotovost, které jsou přímo sbíranými položkami. Šetření ISPV-PLS sleduje i strukturu hrubého měsíčního platu, tj. odměny, příplatky a náhrady.

Šetření ISPV-PLS dále sleduje pracovní dobu zaměstnanců. Vstupní věta o zaměstnanci obsahuje odpracovanou dobu za sledované období, a z ní počet přesčasových hodin. Odpracovaná doba u zaměstnanců odměňovaných měsíčním platem nezahrnuje dobu svátků v jinak pracovních dnech. Věta dále obsahuje celkovou neodpracovanou dobu za sledované období, z ní počet hodin nemoci a dovolené.

### 2.3. Kvalita údajů

Zjišťované charakteristiky podléhají nevýběrovým chybám, neboť se nejedná o výběrové šetření. Nevýběrové chyby bývají způsobeny především špatnou kvalitou dat předávaných respondenty (neúplné a chybné údaje) do Informačního systému o platu. Při zpracování údajů je jejich vliv snižován několikanásobnými kontrolními mechanismy a častými kontakty zpracovatele šetření s respondenty.

### 2.4. Klasifikace a číselníky

ISPV-PLS používá standardní statistické klasifikace a číselníky (podrobněji popsané na [www.czso.cz](http://www.czso.cz)). Použití platných statistických klasifikací je závazné jak pro orgán vykonávající státní statistickou službu, tak pro zpravodajské jednotky, které poskytují údaje pro statistické zjišťování. ISPV-PLS používá následující klasifikace a číselníky:

<b>CZ-ISCO</b>	<b>Klasifikace zaměstnání;</b> vydáno sdělením ČSÚ č. 206/2010 Sb. ze dne 16. června 2010 o zavedení Klasifikace zaměstnání CZ-ISCO. Poslední aktualizace byla provedena k 1. červenci 2020 sdělením ČSÚ č. 271/2020 Sb. ze dne 4. června 2020 o aktualizaci Klasifikace zaměstnání (CZ-ISCO).
<b>CZ-ICSE</b>	<b>Klasifikace postavení v zaměstnání;</b> vydáno sdělením ČSÚ č. 494/2003 Sb. ze dne 18. prosince 2003 o vydání Klasifikace postavení v zaměstnání.
<b>KKOV</b>	<b>Klasifikace kmenových oborů vzdělání;</b> od 1. ledna 2009 převzalo MŠMT gesci za Klasifikaci kmenových oborů vzdělání (KKOV) jako resortní klasifikaci.
<b>LAU 1</b>	<b>Číselník okresů;</b> od 1. ledna 2008 je systém statistické klasifikace územních struktur v České republice rozdělen, v souladu se systémem Eurostatu, na dvě části: klasifikace CZ-NUTS a systém LAU (Local Administrative Units). Evropská klasifikace NUTS končí na úrovni NUTS 3 (v ČR kraje), nižší územní členění je v rámci EU jednotně řešeno systémem LAU (v ČR okresy, Praha se na úrovni LAU dále nečlení).
<b>CZ-NACE</b>	<b>Klasifikace ekonomických činností (CZ-NACE);</b> vydáno sdělením ČSÚ č. 244/2007 Sb. ze dne 18. září 2007 o zavedení Klasifikace ekonomických činností.
<b>CZ-GEONOM</b>	<b>Klasifikace zemí;</b> vydáno sdělením ČSÚ č. 487/2003 Sb. ze dne 18. prosince 2003 o vydání Klasifikace zemí. Poslední aktualizace byla provedena k 15. prosinci 2008 sdělením ČSÚ č. 429/2008 Sb. ze dne 26. listopadu 2008 o aktualizaci Klasifikace zemí a o ukončení zveřejňování aktualizací.

### 3. Nejdůležitější sledované ukazatele

Kapitola popisuje nejdůležitější sledované ukazatele, algoritmy jejich výpočtu a kritéria pro zahrnutí zaměstnanců do dalších výpočtů.

#### 3.1. Hrubý měsíční plat

Hrubý plat je v ISPV-PLS definován jako součet platu za práci, náhrad platu a odměny za pracovní pohotovost za sledované období. **Hrubý měsíční plat** zaměstnance se vypočte podle vzorce:

$$\text{HMP} = \frac{\text{PLAT} + \text{NAHRADY} + \text{POHOTOV}}{\text{MESPLAC}_{\text{prep}}}$$

kde:

HMP	je hrubý měsíční plat zaměstnance,
PLAT	je plat za práci zaměstnance v kumulaci za sledované období (vstupní položka věty o zaměstnanci),
NAHRADY	jsou náhrady platu zaměstnance v kumulaci za sledované období (vstupní položka věty o zaměstnanci),
POHOTOV	je odměna za pracovní pohotovost zaměstnance v kumulaci za sledované období (vstupní položka věty o zaměstnanci),
MESPLAC <sub>prep</sub>	je počet přepočtených placených měsíců zaměstnance, tj. počet měsíců, které zaměstnanec odpracoval nebo za které pobíral náhrady platu (vyjma náhrady za dobu dočasně pracovní neschopnosti).

Počet přepočtených placených měsíců MESPLAC<sub>prep</sub> je roven počtu kalendářních měsíců (6 při 1. pololetí, 12 při celém roku) v případě, že zaměstnanec s plným pracovním úvazkem po celé sledované období pracoval nebo pobíral náhrady platu (s výjimkou náhrady za dobu dočasně pracovní neschopnosti). Pokud zaměstnanec byl v evidenčním stavu kratší dobu než sledované období, bude jeho počet placených měsíců zkrácen poměrem počtu pracovních dnů v evidenčním stavu a ve sledovaném období. Měl-li zaměstnanec sjednán kratší pracovní úvazek, bude jeho počet placených měsíců zkrácen poměrem kratšího a plného úvazku. Podobně se počet placených měsíců zkrátí, pokud zaměstnanec měl tzv. neplacenou absenci (např. neplacené volno, nemoc, ošetřování člena rodiny).

Při výpočtu charakteristik hrubého měsíčního platu (např. medián, průměr) za určitou skupinu zaměstnanců vstupuje každý zaměstnanec do výpočtu s váhou, odpovídající počtu jeho placených měsíců za sledované období (tzv. váha placené doby). Tedy zaměstnanec,

kteřý byl zaměstnán jen část období (nebo měl kratší úvazek, nebo byl nemocný), má menší vliv na výslednou charakteristiku. Vážený způsob výpočtu umožňuje korektní srovnání platové úrovně jednotlivých zaměstnání a srovnávání v čase.

**Počet zaměstnanců** je vypočten jako podíl součtu **přepočtených placených měsíců** za určitou skupinu zaměstnanců a počtu kalendářních měsíců ve sledovaném období (6 při 1. pololetí, 12 při celém roku).

**Měsíční placená doba** vyjadřuje počet placených hodin – součet hodin odpracovaných a hodin s náhradou platu (vyjma náhrady za dobu dočasné pracovní neschopnosti) za plně placený měsíc. Výpočet je konzistentní s výpočtem hrubého měsíčního platu.

**Kritéria pro zahrnutí zaměstnance do výpočtů** výše uvedených ukazatelů jsou následující:

- přepočtený počet placených měsíců zaměstnance je alespoň jeden měsíc,
- stanovená týdenní pracovní doba na dané pracovní místo je alespoň 30 hodin (dle doporučení Eurostatu).

Počet zaměstnanců a hrubá měsíční mzda/plat podle ISPV jsou rozdílné od údajů mzdové statistiky ČSÚ, neboť počet zaměstnanců přepočtený podle placených měsíců v rámci ISPV je nižší než přepočtený počet zaměstnanců z výkaznictví ČSÚ, a z toho důvodu je pak průměrná hrubá měsíční mzda/plat z šetření ISPV vyšší než hrubá měsíční mzda/plat podle ČSÚ. Počet zaměstnanců přepočtený podle placených měsíců na rozdíl od přepočteného počtu zaměstnanců uveřejňovaného ve mzdových šetřeních ČSÚ neobsahuje zaměstnance po dobu jejich neplacené absence (např. neplacené volno, nemoc, ošetřování člena rodiny), tj. po dobu, kdy zaměstnanci nedostávají náhrady, které jsou součástí hrubé mzdy. Navíc v ukazatelích ISPV nejsou zahrnuti zaměstnanci, kteří nesplňují výše uvedená kritéria pro zahrnutí zaměstnance do výpočtů. Koncept výpočtu hrubé měsíční mzdy/platu podle ISPV, který se používá mj. ve výdělkových šetřeních Eurostatu (viz šetření Structure of Earnings Survey), umožňuje provádět přesnější srovnání mezd/platů jednotlivých skupin zaměstnanců (a zejména jednotlivých zaměstnání) bez ovlivnění neplacenou absencí.

### 3.2. Měsíční odpracovaná a neodpracovaná doba

**Měsíční odpracovaná doba** zaměstnance se vypočte podle vzorce:

$$ODPRACD_{mes} = \frac{ODPRACD}{MESEVID_{prep}}$$

kde:

$ODPRACD_{mes}$  je měsíční odpracovaná doba zaměstnance,



ODPRACD	je odpracovaná doba zaměstnance v kumulaci za sledované období (vstupní položka věty o zaměstnanci),
MESEVID_prep	je počet přepočtených evidenčních měsíců zaměstnance, tj. počet měsíců, odpovídajících délce pracovního úvazku a délce pracovního poměru ve sledovaném období.

Počet přepočtených evidenčních měsíců MESEVID\_prep je roven počtu kalendářních měsíců v případě, že zaměstnanec s plným pracovním úvazkem po celé sledované období byl v pracovním poměru a nebyl na mateřské či rodičovské dovolené. Pokud zaměstnanec byl v evidenčním stavu kratší dobu než sledované období, bude jeho počet evidenčních měsíců zkrácen poměrem počtu pracovních dnů v evidenčním stavu a ve sledovaném období. Měl-li zaměstnanec sjednán kratší pracovní úvazek, bude jeho počet evidenčních měsíců zkrácen poměrem kratšího a plného úvazku.

Průměrná měsíční odpracovaná doba za určitou skupinu zaměstnanců je vypočtena jako vážená charakteristika, v níž měsíční odpracovaná doba každého zaměstnance má váhu odpovídající počtu jeho evidenčních měsíců ve sledovaném období (tzv. váha evidenční doby). Tedy zaměstnanec, který byl zaměstnán jen část období (nebo měl kratší úvazek), má menší vliv na výsledný průměr. Vážený způsob výpočtu umožňuje korektní srovnání průměrné odpracované doby podle jednotlivých zaměstnání a v jednotlivých letech.

Obdobně jako odpracovaná doba se počítají měsíční neodpracovaná doba a průměrné měsíční údaje o přesčasu, dovolené a nemoci.

**Počet zaměstnanců** je vypočten jako podíl součtu **přepočtených evidenčních měsíců** za určitou skupinu zaměstnanců a počtu kalendářních měsíců ve sledovaném období (6 při 1. pololetí, 12 při celém roku).

**Kritéria pro zahrnutí zaměstnance do výpočtů** výše uvedených ukazatelů jsou stejná jako u platových sestav:

- přepočtený počet placených měsíců zaměstnance je alespoň jeden měsíc,
- stanovená týdenní pracovní doba na dané pracovní místo je alespoň 30 hodin (dle doporučení Eurostatu).

#### 4. Definice vybraných pojmů

Ekonomický subjekt	Ekonomický subjekt je právnický subjekt nebo fyzická osoba s postavením podnikatele, zapsaná do registru ekonomických subjektů ČSÚ. Každému ekonomickému subjektu se přiděluje identifikační číslo (IČO).
Organizační jednotka	Z hlediska výdělkové statistiky ISPV se dělí ekonomické subjekty na organizační jednotky podle okresu, ve kterém jednotky působí. Organizační jednotku tvoří všechny útvary ekonomického subjektu, které působí ve stejném okrese.
Zpravodajská jednotka	Zpravodajskou jednotkou je právnická osoba, organizační složka státu nebo fyzická osoba, od nichž se požaduje poskytnutí údajů ve statistickém zjišťování podle zákona č. 89/1995 Sb., o státní statistické službě ve znění pozdějších předpisů.
Sledované období	Sledované období je období od začátku roku do konce čtvrtletí, ve kterém se statistické zjišťování provádí.
Mzdová sféra	Do mzdové sféry patří subjekty, které odměňují mzdou podle § 109, odst. 2 zákona č. 262/2006 Sb., zákoníku práce, ve znění pozdějších předpisů.
Platová sféra	Do platové sféry patří subjekty, které odměňují platem podle zákona č. 262/2006 Sb., zákoníku práce, podle zákona č. 234/2014 Sb., o státní službě, podle zákona č. 221/1999 Sb., o vojácích z povolání a podle zákona č. 361/2003 Sb., o služebním příjmu pro příslušníky bezpečnostních sborů, ve znění pozdějších předpisů.
Soubor ISPV-PLS	Souborem ISPV platové sféry je soubor ekonomických subjektů definovaný v ÚFIS registrem organizací RARIS (viz <a href="http://www.info.mfcr.cz/ufis">www.info.mfcr.cz/ufis</a> ).