



Regionální statistika ceny práce

IV. čtvrtletí 2010
Podnikatelská sféra
Vysočina

Výsledky ke dni 10. 3. 2011

Copyright - MPSV ČR

Publikace ani její část nesmí být kopírována, rozšiřována a zařazována do informačních systémů v jakékoliv formě (elektronické, mechanické, optické, magnetické aj.) bez písemného souhlasu

Ministerstva práce a sociálních věcí

Zpracovatel: TREXIMA, spol. s r.o., tř. T. Bati 299, 764 21 Zlín - Louky

O b s a h :

Úvod	7
-------------------	---

Výsledková část podnikatelská sféra

Základní metodické přístupy	11
Popis publikovaných tabulek	12

Hodinový výdělek

PS-V0	Hodinový výdělek v podnikatelské sféře	13
PS-V1	Hodinový výdělek podle hlavních tříd zaměstnání KZAM-R	14
PS-V2	Hodinový výdělek podle věkových kategorií	15
PS-V4	Hodinový výdělek podle vzdělání	15
PS-V5	Hodinový výdělek podle podskupin zaměstnání KZAM-R	16
PS-V6	Hodinový výdělek podle kategorií zaměstnání	21
PS-V8	Hodinový výdělek podle pohlaví	21

Hrubá měsíční mzda

PS-M0	Hrubá měsíční mzda a její složky, diferenciacce, placená doba v podnikatelské sféře	23
PS-M1	Hrubá měsíční mzda a její složky, diferenciacce, placená doba podle hlavních tříd zaměstnání KZAM-R.....	24
PS-M5	Hrubá měsíční mzda a její složky, diferenciacce, placená doba podle podskupin zaměstnání KZAM-R	26

Měsíční odpracovaná a neodpracovaná doba

PS-T5	Průměrná měsíční odpracovaná a neodpracovaná doba podle podskupin zaměstnání KZAM-R	36
-------	--	----

Dodatek – technický popis šetření

1. Metoda výběru ekonomických subjektů	43
1.1 Základní soubor	43
1.2 Struktura výběrového souboru	43
1.3 Výběr	44
2. Vstupní údaje	45
2.1 Sběr dat	45
2.2 Nejdůležitější vstupní údaje	46
2.3 Klasifikace a číselníky	46
3. Nejdůležitější sledované veličiny	48
3.1 Hodinový výdělek	48

3.2 Hrubá měsíční mzda	48
3.3 Měsíční odpracovaná a neodpracovaná doba	49
4. Dopočtové metody	50
4.1 Řešení neodpovědí a metoda vážení	50
4.2 Kvalita odhadů	51
4.3 Přehled publikovaných tabulek podle použitých vah	51
5. Definice vybraných pojmů	52



Úvod

Úvod

Regionální statistika ceny práce (RSCP) je systém pravidelného monitorování výdělkové úrovně a pracovní doby zaměstnanců v jednotlivých krajích České republiky formou statistického šetření. Sledovanými ukazateli výdělkové úrovně jsou hodinový výdělek a hrubá měsíční mzda (plat). Šetření metodicky vychází a je obsahově harmonizováno se strukturálním šetřením EU „Structure of Earnings Survey“, viz nařízení komise (ES) č. 1916/2000 ve znění pozdějších předpisů.

Šetření je pod názvem „Čtvrtletní šetření o průměrném výdělku“ zařazeno do programu statistických zjišťování, vyhlášených Českým statistickým úřadem (ČSÚ) ve sbírce zákonů pro příslušný kalendářní rok (viz příloha č. 2 Vyhlášky č. 386/2009 Sb., částka 125, kterou se stanoví Program statistických zjišťování na rok 2010) a pro vybrané ekonomické subjekty je povinné. Gestorem šetření je Ministerstvo práce a sociálních věcí (MPSV). Průběh a vývoj šetření řídí komise, složená ze zástupců MPSV, ČSÚ, Ministerstva financí, České národní banky, CERGE-EI, VŠE v Praze, Českomoravské konfederace odborových svazů, Svazu průmyslu a dopravy ČR. Zpracovatelem RSCP je TREXIMA, spol. s r.o. (www.trexima.cz).

Nejdůležitějším kritériem pro členění výsledků RSCP je příslušnost šetřeného ekonomického subjektu k podnikatelské, nebo nepodnikatelské sféře. V podnikatelské sféře probíhá šetření se čtvrtletní periodou a ve sféře nepodnikatelské je prováděno s periodou pololetní. Zdrojem dat pro nepodnikatelskou sféru je Informační systém o platech, který je spravován Ministerstvem financí. Za každou sféru jsou vydávány samostatné výsledkové publikace.

Výsledkové publikace jednotlivých krajů jsou uloženy na stránkách <http://portal.mpsv.cz/> v sekci *Zaměstnanost*, v podsekci *Statistiky* pod odkazem *Statistika výdělků*.

Monitorováním výdělků a pracovní doby zaměstnanců na úrovni České republiky se zabývá „Informační systém o průměrném výdělku“ (ISPV). Výsledková publikace je k dispozici na internetových stránkách MPSV (www.mpsv.cz) v sekci *Příjmy a životní úroveň*.

Důkladný popis šetření, včetně všech výsledkových publikací, poskytuje také portál www.ispv.cz. Slouží především jako podpora respondentům, kteří zde naleznou všechny potřebné informace a podpůrné nástroje pro zasílání dat. Portál je využíván také k uveřejňování odborných studií a článků, které jako zdroj informací uvádí šetření ISPV a RSCP.

Ministerstvo práce a sociálních věcí děkuje všem respondentům šetření za přípravu vstupních dat pro šetření. Svědomitý přístup respondentů a dodržování termínů pro předání dat umožňují pravidelně uveřejňovat tuto publikaci.



Výsledková část

Podnikatelská sféra

Výsledková část podnikatelská sféra

Základní metodické přístupy

Tato publikace přináší charakteristiky hodinového výdělku, hrubé měsíční mzdy a pracovní doby získané za podnikatelskou sféru šetření RSCP (RSCP-PS). V RSCP se zařazují do podnikatelské sféry ekonomické subjekty, které odměňují mzdou, viz § 109, odst. 2 zákona č. 262/2006 Sb., zákoníku práce, ve znění pozdějších předpisů.

Primárním výsledkem RSCP jsou statistiky výdělkové úrovně jednotlivých zaměstnání (v klasifikaci KZAM-R), dalším produktem jsou odhady výdělkových parametrů zaměstnanecké populace krajů v členění podle firemních i zaměstnaneckých charakteristik. Ekonomické subjekty se v RSCP člení na organizační jednotky, jestliže je možné provést vnitřní rozčlenění podle okresů, ve kterých dílčí jednotky působí. Výsledky podle krajů jsou v tomto smyslu výsledky získané pracovištní metodou.

Vedle podnikového výkaznictví ČSÚ je RSCP dalším zdrojem informací o výdělcích v jednotlivých krajích České republiky. Výkaznictví ČSÚ, jako tradiční zdroj, sbírá údaje o evidenčním počtu zaměstnanců a vyplacených mzdách za ekonomický subjekt a publikuje průměrné mzdy v členění podle firemních charakteristik. Při srovnávání výsledků výkaznictví a RSCP-PS je třeba vzít v úvahu rozdílnou definici podnikatelské sféry, rozdílné metody výpočtu výdělkových charakteristik a rozdílný způsob členění výsledků podle krajů. Výkaznictví ČSÚ člení výsledky podle sídla ekonomického subjektu, tj. podnikovou metodou.

Respondenty šetření RSCP-PS jsou aktivní ekonomické subjekty (ES) z institucionálních sektorů nefinančních podniků, finančních institucí a vládních institucí zapsané v registru ekonomických subjektů ČSÚ (RES). Na základě Automatizovaného rozpočtového informačního systému (ARIS), který je spravován Ministerstvem financí, se zjišťuje způsob odměňování a příslušnost ekonomického subjektu k podnikatelské sféře. Šetření je výběrové pro ES s 10 až 249 zaměstnanci a plošné pro ES s 250 a více zaměstnanci. Náhodný výběr je prováděn na základě příslušnosti ES do kraje, velikostní kategorie a odvětví ekonomické činnosti.

Tabulky s označením PS-V5, PS-M5, PS-T5 obsahují charakteristiky výběrového souboru (statistiky) jednotlivých zaměstnání na úrovni podskupin zaměstnání (čtyřmístný KZAM-R). Při interpretaci výsledků je nutno mít na zřeteli, že charakteristiky výběrového souboru nelze automaticky pokládat za odhady platné pro celou zaměstnaneckou populaci. Výběrové charakteristiky jsou ovlivněny větším relativním zastoupením velkých ekonomických subjektů ve výběrovém souboru RSCP-PS. Ostatní tabulky obsahují odhady parametrů základního souboru a při jejich výpočtu byly využity dopočtové metody založené na pravděpodobnosti výběru ekonomických subjektů.

Popis publikovaných tabulek

Tabulky v publikaci jsou rozděleny podle sledovaného ukazatele do tří základních okruhů. Tabulky přinášející charakteristiky hodinového výdělku jsou označeny PS-Vx, kde PS značí podnikatelskou sféru a x je pořadové číslo tabulky. Charakteristiky hrubé měsíční mzdy, struktury mzdy a průměrné placené doby jsou obsaženy v tabulkách se značením PS-Mx a charakteristiky měsíční odpracované a neodpracované doby v tabulkách se značením PS-Tx.

Hlavním výsledkem RSCP jsou statistiky výdělkové úrovně a pracovní doby za jednotlivá zaměstnání podle klasifikace KZAM-R, obsažené v tabulkách PS-V5, PS-M5 a PS-T5. Tyto tabulky obsahují ta zaměstnání, která jsou ve své podskupině zaměstnání (čtyřmístný KZAM-R) zastoupena alespoň třemi ekonomickými subjekty a zároveň deseti zaměstnanci. Uvedené počty organizačních jednotek a zaměstnanců ukazují na zastoupení ve výběrovém souboru. V ostatních tabulkách jsou počty zaměstnanců uváděny v % a jejich účelem je přiblížit relativní zastoupení publikovaných kategorií. Údaje o počtech zaměstnanců z této publikace neslouží jako zdroj informací o počtech zaměstnanců v krajích, ty zjišťují šetření ČSÚ – podnikové výkaznictví a výběrové šetření pracovních sil (viz www.czso.cz).

Statistické charakteristiky používané ve výsledkových tabulkách:

1. decil	První decil je hodnota, pod kterou leží 10 % nejnižších hodnot sledovaného znaku.
1. kvartil	První kvartil je hodnota, pod kterou leží 25 % nejnižších hodnot sledovaného znaku.
Medián	Medián je hodnota uprostřed vzestupně uspořádané řady hodnot sledovaného znaku, polovina hodnot je nižší než medián a druhá polovina je vyšší než medián.
3. kvartil	Třetí kvartil je hodnota, nad kterou leží 25 % nejvyšších hodnot sledovaného znaku.
9. decil	Devátý decil je hodnota, nad kterou leží 10 % nejvyšších hodnot sledovaného znaku.
Průměr	Průměr je počítán jako vážený (případně nevážený) aritmetický průměr sledovaného znaku.

Ostatní symboly používané ve výsledkových tabulkách:

"Neuvedeno"	Symbol "Neuvedeno" označuje kategorii zaměstnanců, u které nebyl uveden kód příslušného třídícího znaku.
"*"	Symbol "*" označuje položku vstupních dat vypočítanou, ale nezveřejnitelnou z důvodu nedostatečného počtu vstupních hodnot (méně než 3 ekonomické subjekty a 10 zaměstnanců).

Hodinový výdělek v podnikatelské sféře ¹⁾

kraj: Vysočina

Medián hodinového výdělku 115,30 Kč/hod

Index mediánu hodinového výdělku zaměstnanců

meziroční vůči 4. čtvrtletí 2009..... 102,5 %

Diferenciace

1. decil - 10 % hodinových výdělků menších než 70,01 Kč/hod

1. kvartil - 25 % hodinových výdělků menších než 90,01 Kč/hod

Medián - 50 % hodinových výdělků menších než 115,30 Kč/hod

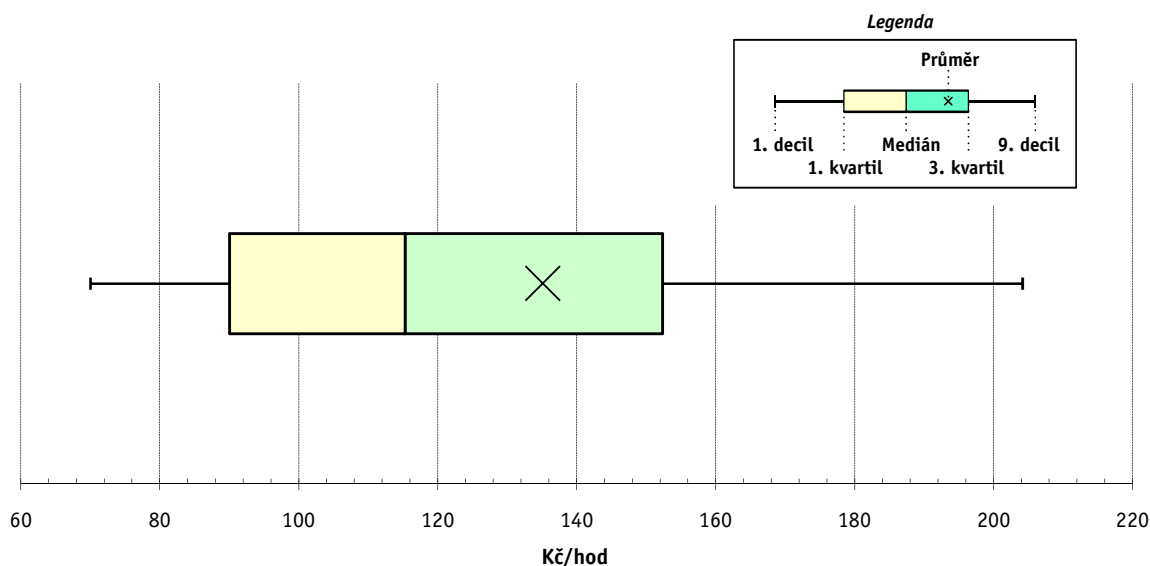
3. kvartil - 25 % hodinových výdělků větších než 152,35 Kč/hod

9. decil - 10 % hodinových výdělků větších než 204,16 Kč/hod

Průměr hodinového výdělku 135,11 Kč/hod

Podíl zaměstnanců s podprůměrným

hodinovým výdělkem 64,8 %



Vysvětlivky:

1) Hodinový výdělek se zjišťuje jako průměrný hodinový výdělek definovaný v § 351 až § 362 zákona č. 262/2006 Sb., zákoníku práce, ve znění pozdějších předpisů.

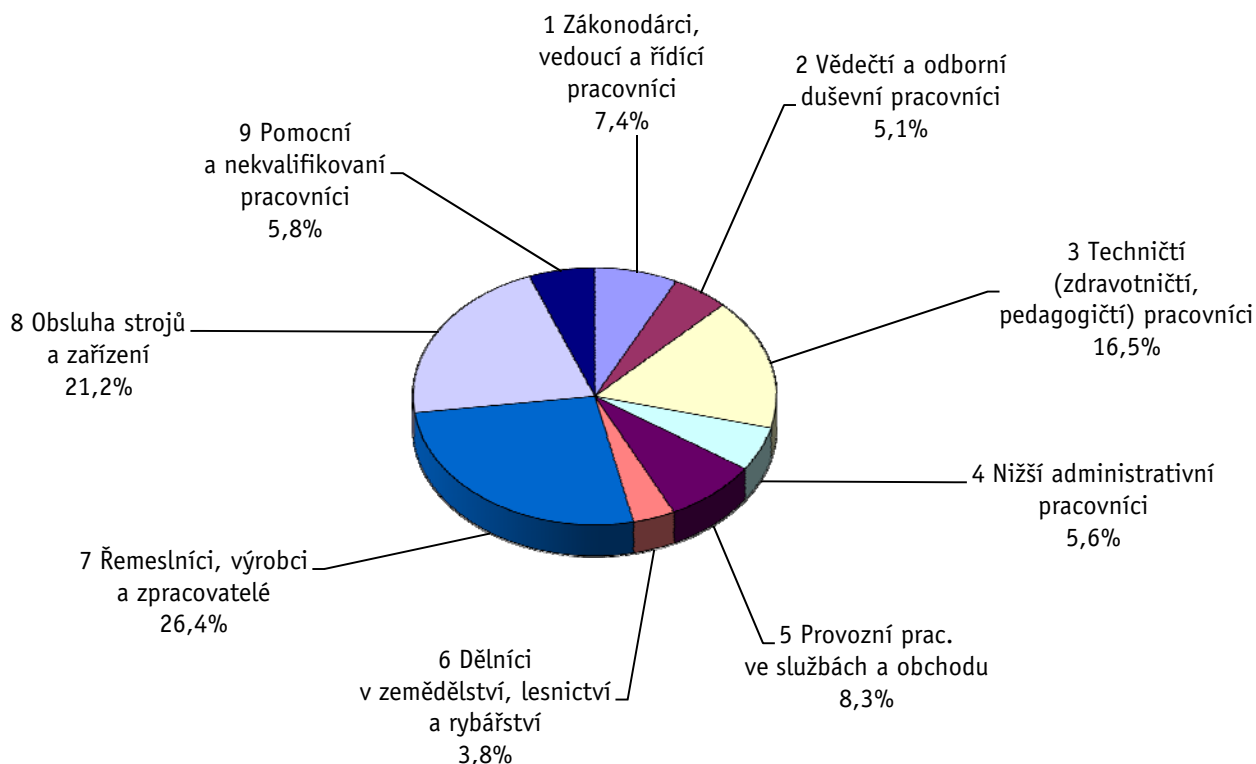
Výsledky ke dni 10. 3. 2011

Hodinový výdělek podle hlavních tříd zaměstnání KZAM-R

kraj: Vysočina

Hlavní třída zaměstnání KZAM-R	Struktura zaměstnanců	Medián	Diferenciace		Průměr
			1. decil	9. decil	
	%	Kč/hod	Kč/hod	Kč/hod	Kč/hod
1 Zákonodárci, vedoucí a řídicí pracovníci	7,4	184,26	99,05	456,64	263,73
2 Vědečtí a odborní duševní pracovníci	5,1	168,87	106,09	310,46	203,03
3 Techničtí, zdravotničtí a pedagogičtí pracovníci	16,5	145,24	91,93	248,20	161,99
4 Nižší administrativní pracovníci	5,6	102,37	74,75	159,77	110,90
5 Provozní pracovníci ve službách a obchodu	8,3	77,80	52,83	127,13	85,30
6 Dělníci v zemědělství, lesnictví a rybářství	3,8	106,25	76,36	137,25	107,83
7 Řemeslníci, výrobci a zpracovatelé	26,4	113,03	76,24	177,40	121,40
8 Obsluha strojů a zařízení	21,2	110,56	69,20	157,22	113,79
9 Pomocní a nekvalifikovaní pracovníci	5,8	84,81	55,68	125,31	88,28
C E L K E M - podnikatelská sféra	100	115,30	70,01	204,16	135,11

Struktura zaměstnanců dle hlavních tříd KZAM - R



4. čtvrtletí 2010

RSCP - podnikatelská sféra

PS-V2

Výsledky ke dni 10. 3. 2011

Hodinový výdělek
podle věkových kategorií

kraj: Vysočina

Věková kategorie	Struktura zaměstnanců	Medián	Diferenciace		Průměr
			1. decil	9. decil	
	%	Kč/hod	Kč/hod	Kč/hod	Kč/hod
do 20 let	0,6	85,34	52,59	112,29	84,81
20 - 29 let	14,9	110,41	69,13	172,17	117,55
30 - 39 let	27,9	119,78	70,54	208,54	137,23
40 - 49 let	27,4	118,44	71,58	215,68	143,72
50 - 59 let	24,6	112,42	69,42	205,91	134,01
60 a více let	4,5	115,45	70,18	232,74	140,59
C E L K E M - podnikatelská sféra	100	115,30	70,01	204,16	135,11

4. čtvrtletí 2010

RSCP - podnikatelská sféra

PS-V4

Výsledky ke dni 10. 3. 2011

Hodinový výdělek
podle vzdělání

kraj: Vysočina

Vzdělání	Struktura zaměstnanců	Medián	Diferenciace		Průměr	
			1. decil	9. decil		
	%	Kč/hod	Kč/hod	Kč/hod	Kč/hod	
KKOV						
Základní a nedokončené	A-C	5,6	92,86	61,40	142,81	97,28
Střední bez maturity	D,E,H,J	50,2	107,72	67,86	167,43	115,32
Střední s maturitou	K-M	31,5	125,93	79,40	221,03	145,00
Vyšší odborné a bakalářské	N,R	1,7	132,62	89,86	235,67	155,42
Vysokoškolské	T,V	7,7	200,66	109,70	430,98	255,97
Neuvedeno		3,3	86,55	51,00	171,51	112,12
C E L K E M - podnikatelská sféra	100	115,30	70,01	204,16	135,11	

Výsledky ke dni 10. 3. 2011

Hodinový výdělek podle podskupin zaměstnání KZAM-R

kraj: Vysočina

Podskupiny zaměstnání KZAM-R	Výběrový soubor		Medián	Diferenciace		Průměr
	počet org. jednotek	počet zaměst.		1. decil	9. decil	
			Kč/hod	Kč/hod	Kč/hod	Kč/hod
1210 Ředitelé a prezidenti velkých organizací, podniků	87	127	533,40	159,09	1 670,98	761,70
1221 Vedoucí pracovníci v zemědělství, lesnictví, rybářství a mysliv.	19	70	165,84	107,18	305,05	199,97
1222 Vedoucí pracovníci v průmyslu (ve výrobě)	91	721	301,99	166,21	520,79	338,85
1223 Vedoucí pracovníci ve stavebnictví a zeměměřičtví	20	112	295,35	175,01	605,09	367,03
1224 Vedoucí pracovníci ve velkoobchodě a v maloobchodě	60	295	126,49	89,20	296,70	161,05
1226 Ved. pracovníci v dopr., skladování, telekom. a na pošt. úřadech	26	267	148,70	127,46	238,78	180,49
1227 Vedoucí prac. v organ.zaměřených na poskytování obch.služeb	29	77	269,53	161,47	505,09	380,47
1229 Vedoucí pracovních dílčích celků jinde neuvedení (kult.,zdrav.)	20	35	233,29	160,50	430,85	267,56
1231 Vedoucí pracovníci finančních a hospodářských útvarů	89	178	319,14	154,04	588,84	388,31
1232 Vedoucí pracovníci personálních útvarů a útvarů průmysl. vztahů	37	48	349,90	174,37	712,28	402,63
1233 Vedoucí pracovníci obytných útvarů (včetně průzkumu trhu)	88	197	284,65	99,10	631,31	336,24
1234 Ved. pracovníci reklamních útvarů a útvarů pro styk s veřejností	17	19	242,06	116,61	389,11	246,49
1235 Vedoucí pracovníci zásobovacích útvarů	44	72	266,71	141,48	588,45	348,90
1236 Vedoucí pracovníci výpočetních útvarů	22	28	297,09	191,17	729,28	408,83
1237 Vedoucí pracovníci výzkumných a vývojových útvarů	30	48	310,32	173,18	673,58	359,33
1239 Vedoucí pracovníci ostatních útvarů jinde neuvedení	47	156	275,19	136,55	568,18	376,18
1311 Vedoucí, ředitelé v zemědělství,lesnictví,rybářství a myslivosti	13	30	173,34	90,14	242,09	182,19
1312 Vedoucí, ředitelé v průmyslu (ve výrobě)	43	105	297,59	156,28	681,82	345,71
1313 Vedoucí, ředitelé ve stavebnictví a zeměměřičtví	7	16	319,13	223,74	421,64	312,82
1314 Vedoucí, ředitelé ve velkoobchodu a maloobchodu	81	517	101,27	61,23	225,78	146,07
1315 Vedoucí, ředitelé v restauracích a hotelích	19	31	128,00	84,18	210,00	140,92
1316 Vedoucí, ředitelé v dopravě, sklad., telekom. a na pošt. úřadech	11	55	221,58	152,24	323,72	256,40
1317 Vedoucí, ředitelé v podnicích poskytujících obchodní služby	22	68	291,65	207,58	518,13	318,46
2114 Geologové, geofyzici, geodeti, hydrologové apod.	7	16	180,67	103,50	368,14	199,56
2119 Ostatní vědci a odborníci v příbuzných oborech jinde neuved.	5	17	172,73	133,31	287,88	191,82
2131 Projektanti a analytici výpočetních systémů	12	39	203,60	138,78	323,86	224,09
2132 Programátoři	31	295	202,38	123,42	325,72	219,72
2139 Ostatní odborníci zabývající se výpoč. tech. jinde neuvedení	38	108	200,05	111,83	323,58	227,07
2142 Projektanti staveb a areálů, stavební inženýři	24	95	165,11	128,73	276,18	184,93
2143 Projektanti elektrotechnických zařízení, elektroinženýři	19	340	284,52	132,83	584,00	315,63
2144 Projektanti elektron.systémů a telekom.sítí, inženýři - elektroniky	11	36	169,86	129,13	257,92	187,74
2145 Projektanti a konstruktéři strojních zařízení, strojní inženýři	37	429	168,55	111,95	291,80	196,59
2146 Chemičtí inženýři, technologové	10	19	135,23	97,55	307,69	182,07
2147 Důlní a hutní inženýři, technologové, metalurgové	5	14	236,06	135,78	276,86	216,21
2149 Ostatní architekti, projekt., konstruk.a tech.inženýři (tvůr.prac.)	21	96	212,03	148,60	326,19	234,33
2211 Bakteriologové, biolog., ekolog., zoologové a odb.v příb.obor.	18	27	154,98	115,56	218,29	159,68
2213 Agronomové, šlechtitelé a odborníci v příbuzných oborech	12	35	170,38	112,91	233,78	174,45
2224 Farmaceuti, magistři v lékárně, lékárníci	7	48	210,99	150,08	296,00	218,21
2411 Odb. prac. na úseku účetnictví, financí, daní, ap., hlavně účetní	67	171	173,62	123,03	307,85	192,41
2412 Odbor. pracovníci na úseku zaměstnaneckých, personálních věcí	24	55	181,82	136,66	382,69	210,87
2413 Odborní pracovníci v bankovníctví a pojišťovnictví	39	461	152,40	109,86	252,16	174,81
2419 Ostatní odborní pracovníci v oblasti podnikání	51	143	193,43	121,62	388,95	233,09
2421 Právníci, právní poradci (mimo advokacie a soudnictví)	9	12	240,56	179,05	428,42	450,53
2441 Ekonomové - vědeckí pracovníci, specialisté, experti	48	132	191,32	121,79	344,34	228,38

Výsledky ke dni 10. 3. 2011

Hodinový výdělek podle podskupin zaměstnání KZAM-R

kraj: Vysočina

Podskupiny zaměstnání KZAM-R	Výběrový soubor		Medián	Diferenciace		Průměr
	počet org. jednotek	počet zaměst.		1. decil	9. decil	
			Kč/hod	Kč/hod	Kč/hod	Kč/hod
2447 Tlumočníci a překladatelé	7	12	146,22	106,00	206,82	154,71
2451 Spisovatelé, autoři, kritikové, novináři, redaktoři	12	68	141,67	92,99	191,92	138,59
2470 Odborní administrativní pracovníci jinde neuvedení	37	93	155,26	121,61	207,65	171,82
3111 Technici ve fyzikálních a příbuzných oborech	7	13	183,89	93,33	241,29	167,48
3112 Stavební technici	49	422	181,01	122,62	299,40	202,41
3113 Elektrotechnici	45	674	221,68	125,12	312,25	222,42
3114 Elektronici a technici v radiokomunikacích a telekomunikacích	17	357	175,40	134,46	233,77	180,27
3115 Strojírenští technici	65	2 175	158,88	106,50	248,45	169,52
3116 Chemičtí technici	19	84	179,53	95,54	296,36	190,26
3118 Technici v kartografii, kresliči a zeměměřiči	38	320	174,18	96,20	256,81	179,80
3119 Ostatní techničtí pracovníci jinde neuvedení	121	1 378	168,22	104,35	249,03	174,69
3121 Poradci ve výpočetní technice	18	30	207,99	136,71	333,80	227,54
3122 Operátoři a obsluha výpočetní techniky	35	89	155,14	112,79	218,56	158,92
3123 Operátoři průmyslových robotů, nc strojů	6	61	144,99	123,03	187,20	150,65
3129 Ostatní technici ve výpočetní technice jinde neuvedení	5	10	295,11	121,56	442,68	284,58
3133 Obsluha vysílacího a telekomunikačního zařízení (vč. telegrafu)	4	22	155,44	106,97	267,87	178,16
3151 Kolaudační technici a technici protipožární ochrany	4	16	285,52	199,14	303,14	267,45
3152 Bezpečnostní tech.a tech. pro kontrolu zdravotní nezávadnosti	56	418	166,07	102,80	259,15	173,59
3160 Technici železničního provozu	15	367	177,11	144,65	197,48	175,24
3211 Technici a laboranti v oblasti biologie a v příbuzných oborech	7	23	98,18	90,10	156,17	109,57
3212 Technici v agronomii, v lesnictví a v zemědělství	43	302	157,32	103,96	222,67	163,30
3228 Farmaceutičtí asistenti	7	41	117,00	94,73	156,00	123,25
3411 Zprostředkovatelé finanč. transakcí, obchodu s cennými papíry	7	30	183,19	135,53	231,76	184,57
3412 Pojišťovací agenti	17	91	136,60	98,23	262,79	166,03
3415 Obchodní cestující, profes. poradci v obchodě, obch.zástupci	110	481	162,81	107,16	273,94	186,84
3416 Nákupčí	86	396	141,99	97,53	259,55	165,99
3417 Odhadci a zbožíznalci	5	11	143,52	113,38	215,76	159,48
3421 Obchodní agenti	83	316	142,13	95,40	276,65	167,10
3422 Odbytoví a přepravní agenti	85	333	130,62	88,49	195,65	141,04
3429 Ostatní obchodní agenti a makléři jinde neuvedení	12	18	199,79	111,35	333,02	198,24
3431 Odborné sekretářky, sekretáři	49	159	121,21	93,50	182,63	133,52
3433 Pracovníci v oblasti účetnictví, fakturace, rozpočet., kalkulace	178	978	128,24	87,88	205,98	140,35
3434 Pracovníci v oblasti statistiky a matematiky	8	39	120,09	92,87	205,94	132,39
3435 Pracovníci v oblasti práce a mezd (kromě účetních)	29	85	115,22	94,60	198,55	140,91
3436 Referenti osobních oddělení	35	78	142,86	106,94	227,30	159,24
3439 Ostatní odborní administrativní pracovníci jinde neuvedení	93	419	146,33	90,14	207,29	153,16
3471 Aranžéři, průmysloví a komerční návrháři, bytoví architekti	9	20	89,98	77,53	140,79	99,71
4112 Kancelářští a manipul. prac. a obsl. zařízení na zpracování textu	9	14	88,96	73,78	120,11	96,12
4113 Pracovníci přípravy dat výpočetní techniky	10	24	96,18	81,69	145,78	102,86
4115 Sekretářky, sekretáři	84	226	108,95	85,23	147,39	114,90
4121 Nižší účetní	40	120	108,52	78,61	165,01	117,07
4123 Nižší finanční, daňoví úředníci a úředníci v příbuzných oborech	13	20	99,00	46,00	205,37	118,36
4131 Úředníci ve skladech	142	1 032	115,07	77,87	171,39	121,18
4132 Úředníci ve výrobě (např. výrobní plánovači)	39	239	139,53	78,81	219,83	144,33

Výsledky ke dni 10. 3. 2011

Hodinový výdělek podle podskupin zaměstnání KZAM-R

kraj: Vysočina

Podskupiny zaměstnání KZAM-R	Výběrový soubor		Medián	Diferenciace		Průměr
	počet org. jednotek	počet zaměst.		1. decil	9. decil	
			Kč/hod	Kč/hod	Kč/hod	Kč/hod
4133 Úředníci v dopravě a v přepravě (dispečeri, kontrolori apod.)	22	85	147,17	100,63	186,29	148,52
4141 Řadoví knihovníci, archiváři, evidenční pracovníci	9	11	92,18	70,76	115,58	92,47
4190 Ostatní nižší úředníci jinde neuvedení	19	50	103,88	61,01	287,42	153,21
4211 Pokladníci (v bankách, pojišťovnách, spořitelnách, na poště)	28	115	115,41	85,44	130,57	114,49
4212 Úředníci na přepážkách a směnárnicích	38	462	119,68	100,02	159,51	126,81
4213 Pokladníci v obchodě, společném stravování apod.	42	515	80,66	67,68	103,28	83,88
4214 Prodavači vstupenek, jízdenek apod.	8	70	133,20	115,05	155,80	133,74
4215 Bookmakeři, krupiéři a úředníci sázkových kanceláří	14	72	88,14	59,77	120,72	90,61
4222 Recepční	12	30	86,06	65,17	114,81	89,79
5121 Pracovníci dohlížející nad obsluhujícím personálem, hospodyně	12	43	107,00	80,33	155,27	111,62
5122 Kuchaři	42	367	73,00	59,00	101,40	78,17
5123 Číšníci, servírky	6	23	90,21	73,13	107,54	89,40
5149 Ostatní pracovníci zajišťující osobní služby jinde neuvedení	4	20	76,50	65,00	106,50	82,75
5161 Hasiči, požárníci	7	117	186,72	109,38	239,94	177,37
5169 Ostatní pracovníci ochrany a ostrahy jinde neuvedení	32	309	83,53	57,53	110,60	84,77
5211 Prodavači v obchodech	169	2 641	73,55	54,30	110,45	79,10
6111 Pěstitelé polních plodin	15	85	90,19	70,45	144,29	98,37
6121 Chovatelé hospodářských zvířat (kromě drůbeže a včel)	19	440	111,61	86,26	139,87	113,91
6141 Dělníci pro pěstění a ošetřování lesa	3	28	71,95	49,44	88,11	71,58
6142 Dělníci pro těžbu dřeva (kromě obsluhy pojízdných zařízení)	3	12	90,81	64,30	98,22	85,16
7113 Horníci pro dobývání nerudných surovin a kamenolamači	5	30	164,08	117,42	176,87	152,29
7122 Zedníci, kameníci, omítkáři	32	353	115,37	89,23	171,14	122,75
7123 Betonáři, děl.specializovaní na pokládání betonových povrchů	5	15	127,14	105,82	156,84	131,57
7124 Tesaři a truhláři	13	92	116,78	96,83	147,14	119,29
7125 Stavební montážníci	5	26	119,06	96,82	153,07	121,34
7129 Ost. stavební dělníci hlavní stav. výroby a prac.v ost. oborech	19	227	129,89	87,36	164,57	128,97
7136 Instalatéri, potrubáři, stavební zámečníci, klempíři	36	305	130,56	100,27	172,76	134,29
7137 Stavební a provozní elektrikáři	25	268	133,26	99,23	166,57	134,74
7141 Malíři a tapetáři	7	18	101,15	76,94	131,33	102,97
7142 Lakýrníci a pracovníci v příbuzných oborech	20	100	114,10	97,94	133,92	114,88
7212 Svářeči, řezači plamenem a páječi	32	784	127,20	98,45	165,78	130,88
7213 Výrobci a opraváři výrobků a dílů z plechů	12	213	101,27	75,62	191,00	119,01
7214 Montéři kovových konstrukcí	6	106	83,67	71,28	149,83	95,23
7221 Kováři, obsluha kovacích lisů, obsluha bucharů	14	417	152,20	98,48	195,32	150,61
7222 Nástrojaři, kovomodeláři, kovodělníci, zámečníci	87	3 440	129,51	85,13	164,20	128,04
7223 Seřizovači a obsl. obráběcích strojů (kromě autom. a poloaut.)	37	3 051	135,89	77,95	195,73	136,46
7224 Brusiči, leštiči a ostříči nástrojů	17	207	112,46	76,03	202,77	123,34
7231 Mechanici a opraváři motorových vozidel	37	277	111,76	85,54	142,47	114,10
7234 Mechanici a opraváři kolejových vozidel	9	96	138,64	104,54	179,36	139,75
7235 Mechanici a opraváři obráběcích, zeměd. strojů a prům. zařízení	63	1 296	103,22	83,03	193,58	121,36
7239 Ostatní mechanici a opraváři strojů a zařízení bez elektro j.n.	26	446	143,72	75,75	209,06	142,86
7241 Elektromech., opraváři a seřizovači různých typů elektr. zařízení	92	1 108	127,65	84,67	194,13	136,88
7242 Mechanici, opraváři a seřizovači elektr. částí aut, letadel, lodí	7	35	121,21	95,73	148,24	121,82
7243 Mechanici, seřizovači, opraváři elektronických zařízení	13	352	156,08	113,24	213,01	162,12

Výsledky ke dni 10. 3. 2011

Hodinový výdělek podle podskupin zaměstnání KZAM-R

kraj: Vysočina

Podskupiny zaměstnání KZAM-R	Výběrový soubor		Medián	Diferenciace		Průměr
	počet org.	počet		1. decil	9. decil	
	jednotek	zaměst.	Kč/hod	Kč/hod	Kč/hod	Kč/hod
7244 Telefonní a telegrafní mechanici, montéři a opraváři	10	12	110,93	91,70	145,69	110,03
7246 Montéři a opraváři silnoproudých elektrických vedení	10	136	142,20	104,19	198,83	147,00
7247 Montéři a opraváři slaboproudých elektrických vedení	7	30	151,48	115,63	188,31	152,03
7311 Výrobci, mechanici a opraváři přesných přístrojů a zařízení	8	94	127,22	93,83	233,93	153,22
7322 Dělníci při výrobě skla, skláři vč. brusičů a leštičů	3	109	116,41	77,28	163,79	114,69
7341 Tiskaři, sazeči (kromě obsluhy tiskárenských strojů)	3	12	120,37	81,40	157,93	120,43
7411 Zpracovatelé masa, ryb vč. uzenářů a konzervovačů masa a ryb	10	1 053	103,16	77,94	131,61	104,99
7412 Zpracovatelé pekárenských a cukrářských výrobků	12	225	78,69	66,26	108,62	84,84
7413 Výrobci a zpracovatelé mlékárenských výrobků	3	156	90,45	71,93	99,13	87,65
7419 Ostatní zpracovatelé - výrobci potravinářských výrobků	11	34	90,30	52,45	125,49	92,94
7421 Impregnační a úpraváři dřeva	5	12	137,79	87,83	164,46	136,27
7422 Umělečtí truhláři, řezbáři, výrobci a opraváři výrobků ze dřeva	12	336	102,68	76,37	137,31	105,06
7432 Přadláci, ruční tkalci, pletaři a jiní výrobci ručně vyráběn.tkanin	3	55	87,65	75,54	119,69	91,51
7433 Dámské a pánské krejčí a kloboučníci včetně opravářů oděvů	4	381	80,90	63,97	94,43	80,01
7435 Modeláři a střihači textilu, kůží a podobných materiálů	5	98	91,29	70,62	100,24	87,77
7436 Švadleny, vyšivači a pracovníci v příbuzných oborech	8	383	78,65	62,10	91,78	77,54
7439 Ost. dělníci při výrobě textilu, oděvů a výrobků z kůží, kožešin	7	72	86,54	60,61	102,07	85,86
8111 Obsluha důlního zařízení a razících štítů	3	28	143,13	94,35	169,90	144,57
8122 Obsluha zařízení ve slévárství (taviči, slévači)	4	249	119,87	96,15	149,59	122,30
8123 Obsluha zařízení na tepelné zpracování kovů	10	213	128,78	100,13	164,29	130,78
8141 Obsluha pily a jiného zařízení na zpracování dřeva	7	283	128,06	97,46	173,39	132,46
8143 Obsluha zařízení na výrobu papíru, kartonu a lepenky	4	39	88,88	63,25	125,77	95,42
8149 Obsluha ostatních zařízení na zpracování dřeva a v papírnách	5	664	115,79	86,58	146,67	116,20
8159 Obsluha ostatních zařízení při chemické výrobě jinde neuvedená	16	76	110,11	77,81	146,35	109,98
8161 Obsluha zařízení při výrobě a rozvodu elektřiny	7	116	225,22	121,16	267,33	213,01
8162 Obsluha parních turbín, ohřivačů a motorů	28	162	116,00	75,92	148,87	115,65
8163 Obsluha zařízení při úpravě, čištění a rozvodu vody	24	169	127,60	96,67	183,37	133,23
8171 Obsluha automatických nebo poloautomatic. montážních linek	12	410	146,10	70,69	176,60	130,76
8172 Obsluha průmyslových robotů	3	380	100,59	89,59	115,09	101,57
8180 Obsluha strojů a zařízení pro práce na železničním svršku	10	29	121,77	98,89	163,40	123,64
8211 Obsluha automat. nebo poloaut. obráběcích strojů (kromě 722)	20	483	117,50	79,97	159,59	118,67
8212 Obsluha strojů na výrobu maltovin, vápna, cementu, prefabrikátů	6	35	151,79	125,81	176,67	153,75
8223 Obsluha strojů při konečné úpravě a nanášení ochran. povlaků	14	242	100,63	81,07	146,83	107,09
8232 Obsluha strojů na výrobu plastových výrobků (vč. laminování)	14	771	112,17	66,77	137,82	107,21
8254 Obsluha kopírovacích strojů	4	14	83,76	78,04	112,28	91,49
8262 Obsluha tkacích a pletacích strojů	4	79	103,60	96,39	148,99	113,39
8264 Obsluha strojů na bělení, barvení, čištění, praní, žehlení textilu	5	54	93,29	71,87	113,58	93,47
8272 Obsluha strojů na výrobu mlékárenských výrobků	4	161	101,14	71,91	143,36	103,68
8273 Obsluha strojů na mletí zrn a koření	5	18	118,11	87,76	157,52	119,23
8274 Obsluha strojů na zpracování mouky, výrobu pečiva, čokolády	4	229	96,75	70,63	117,18	95,41
8281 Montážní dělníci montující mechanická zařízení (stroje, vozidla)	18	1 578	118,22	78,03	156,64	118,30
8282 Montážní dělníci montující elektrická zařízení	6	206	78,61	48,10	147,80	92,22
8283 Montážní dělníci montující elektronická zařízení	3	62	94,79	76,27	113,43	96,17
8290 Obsluha jiných stacionárních zařízení a ostatní montážní dělníci	16	643	115,08	76,36	154,66	114,42

Výsledky ke dni 10. 3. 2011

**Hodinový výdělek
podle podskupin zaměstnání KZAM-R**

kraj: Vysočina

Podskupiny zaměstnání KZAM-R	Výběrový soubor		Medián	Diferenciace		Průměr
	počet org. jednotek	počet zaměst.		1. decil	9. decil	
			Kč/hod	Kč/hod	Kč/hod	Kč/hod
8311 Strojvedoucí	11	221	196,06	171,33	209,68	190,82
8313 Dělníci zabezpečující sestavování vlaků (brzdaři, výhybkáři)	11	187	144,89	125,19	157,10	142,77
8321 Řidiči osobních a malých dodávkových automobilů, taxikáři	27	80	104,91	76,33	140,50	107,36
8324 Řidiči nákladních automobilů a tahačů	82	1 108	117,72	90,50	144,22	118,03
8326 Řidiči speciálních vozidel	9	70	118,47	90,17	162,13	118,42
8331 Obsluha zemědělských a lesních strojů	23	298	112,95	85,76	144,31	114,28
8332 Obsluha zemních a příbuzných strojů	18	153	140,81	112,58	182,54	145,20
8333 Obsluha jeřábů, zdvihacích a podobných manipulačních zařízení	15	432	98,48	74,49	137,06	103,19
8334 Obsluha vysokozdvížných a ostatních motorových vozíků	53	696	108,88	82,39	146,15	112,75
9132 Pomocníci a uklízeči v kancelářích, hotelích, nemocnicích ap.	123	621	64,54	52,17	86,70	67,36
9141 Domovníci, správci domu	10	16	93,20	65,90	110,42	91,86
9152 Vrátní, hlídači, uváděči a šatnářky	40	176	71,05	55,47	104,84	76,99
9162 Metaři, čističi záchodků, žump, kanálů a podobných zařízení	3	29	64,81	61,56	138,02	86,99
9211 Pomocní a nekvalifikovaní dělníci v zemědělství	10	57	95,18	59,20	140,14	97,48
9321 Pomocní a nekvalifikovaní montážní a manipulační dělníci	51	1 047	99,66	75,52	119,91	99,68
9322 Ruční baliči a pytlovači	12	272	86,17	71,38	137,95	93,62
9323 Dělníci nádvorní skupiny (pomocní montéři)	12	31	98,73	68,87	149,19	99,73
9333 Vazači a nosiči břemen, přístavní dělníci (dokaři)	9	82	77,06	59,75	100,92	80,02
9339 Pomocní a nekvalif. pracovníci v dopravě, ve skladech, v telek.	58	549	97,25	68,20	132,15	95,05

4. čtvrtletí 2010

RSCP - podnikatelská sféra

PS-V6

Výsledky ke dni 10. 3. 2011

Hodinový výdělek
podle kategorií zaměstnání

kraj: Vysočina

Kategorie zaměstnání	Struktura zaměstnanců	Medián	Diferenciace		Průměr
			1. decil	9. decil	
	%	Kč/hod	Kč/hod	Kč/hod	Kč/hod
D Manuální pracovníci	65,4	105,35	66,00	160,03	110,64
T Nemanuální pracovníci	34,6	147,42	87,89	292,66	181,39
Relace D/T (%)		71,5	75,1	54,7	61,0
C E L K E M - podnikatelská sféra	100	115,30	70,01	204,16	135,11

manuální pracovníci - zaměstnanci s převážně manuálním charakterem práce (hlavní třída KZAM-R 6-9 a vybraná zaměstnání hl. třídy 5)

nemanuální pracovníci - zaměstnanci s převážně nemanuálním charakterem práce (hlavní třída KZAM-R 1-4 a vybraná zaměstnání hl. třídy 5)

4. čtvrtletí 2010

RSCP - podnikatelská sféra

PS-V8

Výsledky ke dni 10. 3. 2011

Hodinový výdělek
podle pohlaví

kraj: Vysočina

Pohlaví	Struktura zaměstnanců	Medián	Diferenciace		Průměr
			1. decil	9. decil	
	%	Kč/hod	Kč/hod	Kč/hod	Kč/hod
M Muž	61,4	130,66	86,16	228,41	153,85
Ž Žena	38,6	94,22	59,43	154,60	105,25
Relace Ž/M (%)		72,1	69,0	67,7	68,4
C E L K E M - podnikatelská sféra	100	115,30	70,01	204,16	135,11

Hrubá měsíční mzda a její složky, diference, placená doba v podnikatelské sféře

kraj: Vysočina

Medián hrubé měsíční mzdy 20 589 Kč/měs

Diference

1. decil - 10 % hodinových výdělků menších než	12 626 Kč/měs
1. kvartil - 25 % hodinových výdělků menších než	15 846 Kč/měs
Medián - 50 % hodinových výdělků menších než	20 589 Kč/měs
3. kvartil - 25 % hodinových výdělků větších než	27 035 Kč/měs
9. decil - 10 % hodinových výdělků větších než	35 938 Kč/měs

Průměr hrubé měsíční mzdy 23 860 Kč/měs

Vybrané složky hrubé měsíční mzdy

prémie a odměny	19,1 %
příplatky za přesčas	0,8 %
příplatky ostatní	4,2 %
náhrady	10,5 %
odměny za pohotovost	0,2 %

Průměrná placená doba 174,6 hod/měs

Výsledky ke dni 10. 3. 2011

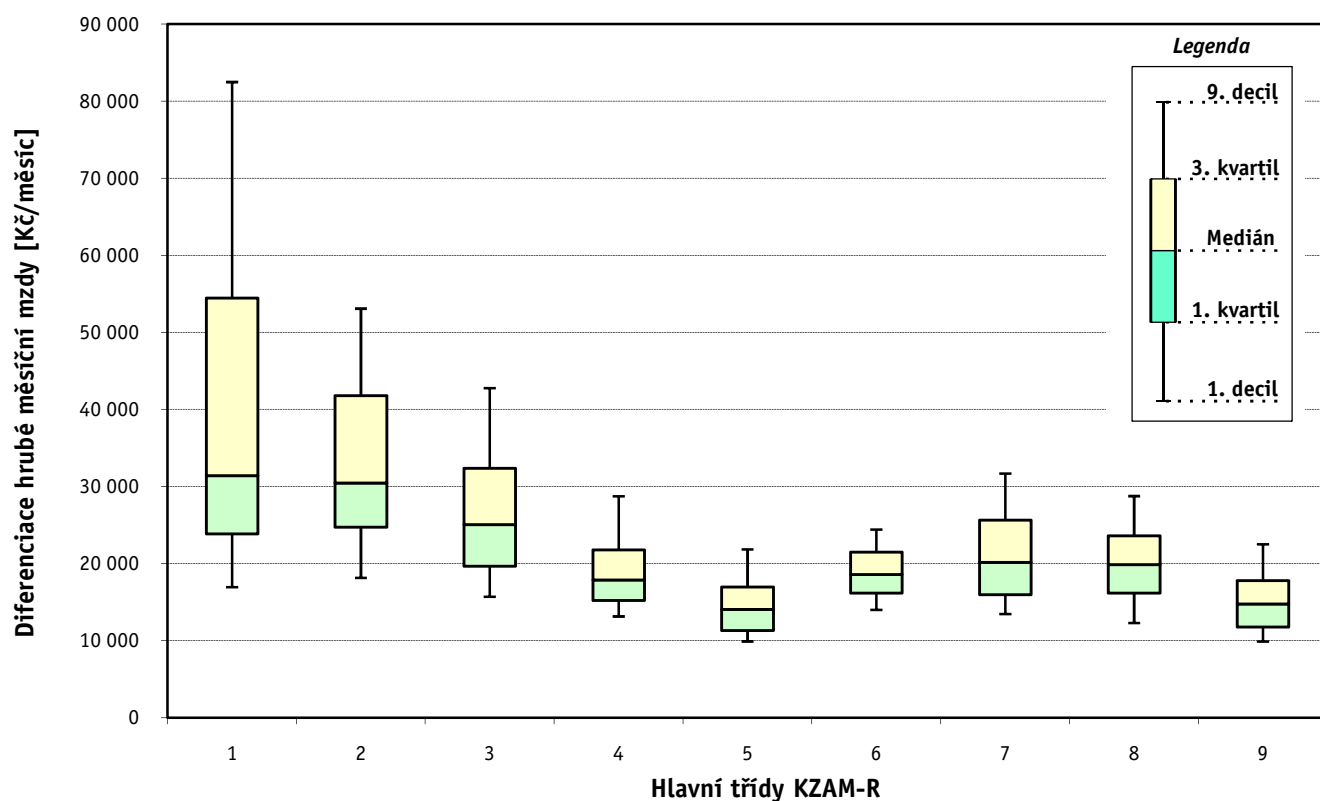
Hrubá měsíční mzda a její složky, diferenciacie, placená doba
podle hlavních tříd zaměstnání KZAM-R

kraj: Vysočina

Hlavní třída zaměstnání KZAM - R	Struktura zaměstnanců	Medián
	%	Kč/měs

1 Zákodárci, vedoucí a řídící pracovníci	7,6	31 421
2 Vědečtí a odborní duševní pracovníci	5,1	30 449
3 Techničtí, zdravotničtí a pedagogičtí pracovníci	17,4	25 050
4 Nižší administrativní pracovníci	5,6	17 894
5 Provozní pracovníci ve službách a obchodu	7,7	14 062
6 Dělníci v zemědělství, lesnictví a rybářství	3,4	18 602
7 Řemeslníci, výrobci a zpracovatelé	26,7	20 184
8 Obsluha strojů a zařízení	21,3	19 872
9 Pomocní a nekvalifikovaní pracovníci	5,2	14 764

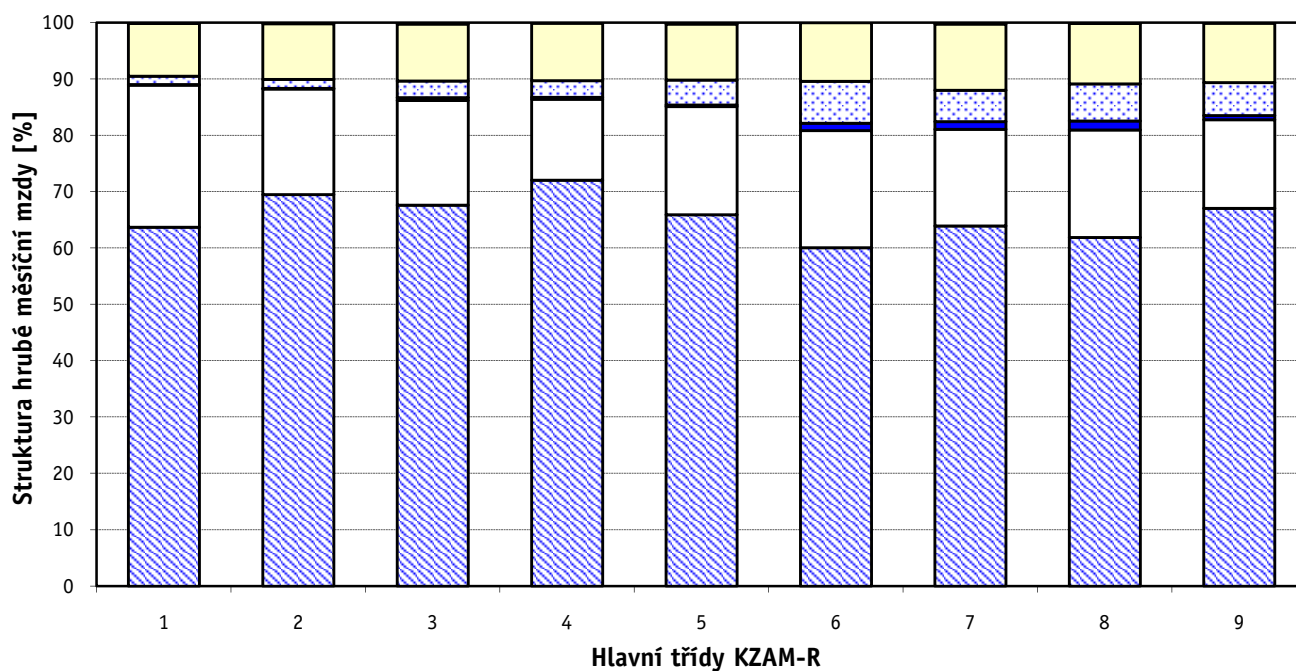
C E L K E M - podnikatelská sféra	100	20 589
--	------------	---------------



Hrubá měsíční mzda a její složky, diferenciacie, placená doba podle hlavních tříd zaměstnání KZAM-R

kraj: Vysočina

Diferenciace				Průměr	Vybrané složky hrubé měsíční mzdy					Placená doba
1. decil	1. kvartil	3. kvartil	9. decil		prémie a odměny	příplatky za přesčas	příplatky ostatní	náhrady	odměny za pohotovost	
Kč/měs	Kč/měs	Kč/měs	Kč/měs	Kč/měs	%	%	%	%	%	hod/měs
16 940	23 856	54 474	82 494	46 422	25,2	0,1	1,5	9,4	0,1	172,1
18 152	24 750	41 803	53 099	35 076	18,7	0,1	1,6	9,9	0,2	171,7
15 711	19 687	32 363	42 764	27 662	18,6	0,5	3,0	10,1	0,2	172,1
13 153	15 222	21 805	28 729	19 563	14,4	0,4	2,9	10,2	0,1	171,8
9 903	11 330	16 961	21 853	14 911	19,2	0,3	4,5	9,9	0,2	174,0
14 009	16 188	21 504	24 413	19 017	20,8	1,3	7,4	10,4	0,0	181,0
13 453	15 956	25 647	31 679	21 458	17,2	1,3	5,6	11,8	0,2	175,4
12 303	16 182	23 608	28 765	20 234	19,1	1,6	6,6	10,8	0,1	177,5
9 898	11 769	17 813	22 513	15 323	15,8	0,7	5,9	10,5	0,1	172,8
12 626	15 846	27 035	35 938	23 860	19,1	0,8	4,2	10,5	0,2	174,6



■ hlavní část mzdy za práci ■ prémie a odměny ■ příplatky za přesčas ■ příplatky ostatní ■ náhrady ■ odměny za pohotovost

Výsledky ke dni 10. 3. 2011

Hrubá měsíční mzda a její složky, diference, placená doba podle podskupin zaměstnání KZAM-R

kraj: Vysočina

Podskupiny zaměstnání KZAM-R	Počet zaměstnanců přepočtený podle placených měsíců	Medián
		Kč/měs
1210 Ředitelé a prezidenti velkých organizací, podniků	123	92 724
1221 Vedoucí pracovníci v zemědělství, lesnictví, rybářství a myslivosti	66	25 805
1222 Vedoucí pracovníci v průmyslu (ve výrobě)	704	56 183
1223 Vedoucí pracovníci ve stavebnictví a zeměměřičství	109	49 397
1224 Vedoucí pracovníci ve velkoobchodě a v maloobchodě	283	22 195
1226 Vedoucí pracovníci v dopravě, skladování, telekomunik. a na poštovních úřadech	204	25 730
1227 Vedoucí pracovníci v organizacích zaměřených na poskytování obchodních služeb	72	47 254
1229 Vedoucí pracovníci dílčích celků jinde neuvedení (kulturních, zdravotn., školských)	36	40 839
1231 Vedoucí pracovníci finančních a hospodářských (správních) útvarů	173	54 739
1232 Vedoucí pracovníci personálních útvarů a útvarů průmyslových vztahů	47	65 805
1233 Vedoucí pracovníci obytných útvarů (včetně průzkumu trhu)	187	50 484
1234 Vedoucí pracovníci reklamních útvarů a útvarů pro styk s veřejností	18	36 240
1235 Vedoucí pracovníci zásobovacích útvarů	66	43 439
1236 Vedoucí pracovníci výpočetních útvarů	28	50 522
1237 Vedoucí pracovníci výzkumných a vývojových útvarů	48	58 434
1239 Vedoucí pracovníci ostatních útvarů jinde neuvedení	150	48 972
1311 Vedoucí, ředitelé v zemědělství, lesnictví, rybářství a myslivosti	30	29 944
1312 Vedoucí, ředitelé v průmyslu (ve výrobě)	99	50 641
1313 Vedoucí, ředitelé ve stavebnictví a zeměměřičství	17	56 093
1314 Vedoucí, ředitelé ve velkoobchodu a maloobchodu	474	17 917
1315 Vedoucí, ředitelé v restauracích a hotelích	32	22 103
1316 Vedoucí, ředitelé v dopravě, skladování, telekomunikacích a na poštovních úřadech	55	38 507
1317 Vedoucí, ředitelé v podnicích poskytujících obchodní služby	66	49 329
2114 Geologové, geofyzici, geodeti, hydrologové apod.	14	28 224
2119 Ostatní vědci a odborníci v příbuzných oborech jinde neuvedení	16	30 851
2131 Projektanti a analytici výpočetních systémů	31	40 164
2132 Programátoři	287	33 659
2139 Ostatní odborníci zabývající se výpočetní technikou jinde neuvedení	108	34 764
2142 Projektanti staveb a areálů, stavební inženýři	91	29 491
2143 Projektanti elektrotechnických zařízení, elektroinženýři	315	49 512
2144 Projektanti elektronických systémů a telekomunikačních sítí, inženýři - elektronici	37	31 150
2145 Projektanti a konstruktéři strojních zařízení, strojní inženýři	413	28 851
2146 Chemičtí inženýři, technologové	18	26 281
2147 Důlní a hutní inženýři, technologové, metalurgové	14	39 132
2149 Ostatní architekti, projektanti, konstruktéři a techničtí inženýři (tvůrčí pracovníci)	96	37 015
2211 Bakteriologové, biologové, ekologové, zoologové a odborníci v příbuzných oborech	26	26 122
2213 Agronomové, šlechtitelé a odborníci v příbuzných oborech	37	28 939
2224 Farmaceuti, magistři v lékárně, lékárníci	41	39 022
2411 Odborní pracovníci na úseku účetnictví, financí, daní, apod., hlavní účetní	161	31 653
2412 Odborní pracovníci na úseku zaměstnaneckých, personálních věcí	51	34 323
2413 Odborní pracovníci v bankovníctví a pojišťovnictví	431	30 736
2419 Ostatní odborní pracovníci v oblasti podnikání	136	32 620
2421 Právníci, právní poradci (mimo advokacie a soudnictví)	10	40 567
2441 Ekonomové - vědečtí pracovníci, specialisté, experti	122	32 469

Hrubá měsíční mzda a její složky, diference, placená doba podle podskupin zaměstnání KZAM-R

kraj: Vysočina

Diference				Průměr	Vybrané složky hrubé měsíční mzdy					Placená doba
1. decil	1. kvartil	3. kvartil	9. decil		prémie a odměny	příplatky za přesčas	příplatky ostatní	náhrady	odměny za pohotovost	
Kč/měs	Kč/měs	Kč/měs	Kč/měs	Kč/měs	%	%	%	%	%	hod/měs
31 869	45 775	153 916	280 298	140 222	37,1	0,0	0,6	8,8	0,1	170,5
18 505	21 665	39 604	57 753	32 382	17,5	0,2	1,0	8,6	0,0	173,0
28 280	39 359	75 672	97 215	61 716	19,0	0,2	2,0	10,7	0,3	171,0
30 966	37 510	72 975	107 858	62 612	21,5	0,1	8,8	9,9	0,0	173,7
16 344	19 107	28 915	51 862	28 346	12,5	0,2	3,0	9,8	0,1	175,8
22 019	23 818	32 575	48 066	33 864	16,4	0,0	2,4	10,5	0,6	164,3
29 825	40 782	62 352	89 527	56 813	24,2	0,0	2,1	9,2	0,0	172,0
27 394	31 108	54 654	67 980	46 030	18,2	0,2	1,7	10,8	0,0	170,9
26 788	35 091	82 959	112 138	68 244	18,9	0,0	0,5	10,0	0,9	169,4
26 560	42 812	89 600	136 628	69 955	15,9	0,0	0,6	10,8	0,2	169,4
23 048	31 594	75 884	122 087	62 545	27,3	0,0	1,1	9,3	0,1	170,2
19 030	25 391	50 728	64 714	39 574	16,8	0,2	1,0	11,3	1,0	168,0
25 050	30 431	76 585	105 430	60 369	17,8	0,0	0,7	10,4	0,0	168,3
30 766	42 203	83 807	138 488	71 202	23,8	0,1	0,3	9,8	0,0	168,1
29 703	37 752	80 477	121 733	64 294	24,0	0,1	0,1	10,6	0,3	167,5
23 998	31 818	67 844	92 261	63 902	23,7	0,0	2,9	9,6	0,1	168,6
21 360	27 833	36 819	43 519	32 421	22,2	0,4	0,2	11,9	0,0	173,7
28 454	35 631	64 933	90 865	57 512	20,2	0,3	1,3	10,2	0,0	169,6
38 820	43 915	66 313	85 521	56 702	13,8	0,1	15,3	10,1	0,5	173,8
11 653	13 884	28 734	41 423	24 515	15,5	0,2	5,1	9,5	0,8	171,6
14 014	17 096	26 802	48 003	25 185	15,7	0,3	1,4	8,6	0,0	175,2
26 900	31 205	45 378	59 319	40 841	16,9	0,0	1,2	11,2	0,0	164,3
34 659	37 755	69 372	103 108	58 901	30,0	0,0	1,6	10,4	0,0	173,2
24 983	26 165	36 897	41 365	31 871	23,9	0,5	0,1	11,9	0,0	169,7
21 323	26 314	34 689	44 699	32 120	16,3	0,0	0,2	10,0	0,0	165,1
28 253	34 489	46 869	60 990	43 414	16,3	0,0	1,6	9,5	1,1	173,3
20 578	25 352	46 234	55 407	37 657	18,9	0,5	1,4	10,2	0,2	168,9
19 678	26 745	49 758	57 136	38 808	17,9	0,1	2,7	9,9	0,6	171,1
24 857	26 617	39 093	47 239	33 275	10,1	0,1	9,1	10,1	0,6	168,0
24 601	33 317	68 562	93 532	53 179	12,0	0,2	5,5	9,8	0,3	163,7
24 607	26 633	41 558	95 188	40 261	25,9	0,5	0,6	9,2	3,5	169,3
18 814	23 462	40 442	51 141	33 652	16,3	0,5	2,9	10,0	0,3	168,9
18 597	22 258	42 716	48 976	31 207	16,1	0,5	4,4	9,6	0,0	172,1
23 416	33 562	44 081	46 624	37 393	23,1	0,5	1,4	11,6	0,0	165,6
27 684	30 600	47 423	56 747	41 387	13,3	0,2	0,8	10,2	0,2	169,2
18 318	23 146	28 610	36 141	27 252	19,1	0,1	1,6	11,2	0,0	168,8
20 338	24 668	35 658	38 883	29 871	17,1	0,0	0,4	10,1	0,0	171,6
29 111	35 255	43 895	52 222	40 013	15,4	1,1	1,1	9,8	0,0	177,0
21 828	25 162	39 924	52 172	34 914	18,5	0,2	2,8	10,8	0,1	170,3
24 448	26 934	43 952	70 714	39 053	20,8	0,1	2,0	10,8	1,3	169,5
22 582	26 413	38 484	47 467	34 437	19,7	0,0	0,5	9,8	0,0	174,2
20 766	27 666	49 302	71 552	40 729	17,7	0,1	2,2	9,5	0,8	170,1
32 209	34 166	50 541	52 781	84 589	9,3	0,0	0,0	8,6	0,0	170,6
19 351	25 142	42 764	58 230	37 084	19,7	0,1	0,4	10,5	0,1	168,7

Výsledky ke dni 10. 3. 2011

Hrubá měsíční mzda a její složky, diference, placená doba podle podskupin zaměstnání KZAM-R

kraj: Vysočina

Podskupiny zaměstnání KZAM-R	Počet zaměstnanců přepočtený podle placených měsíců	Medián
		Kč/měs
2447 Tlumočníci a překladatelé	11	22 663
2451 Spisovatelé, autoři, kritikové, novináři, redaktoři	63	24 676
2470 Odborní administrativní pracovníci jinde neuvedení	86	27 526
3111 Technici ve fyzikálních a příbuzných oborech	13	32 424
3112 Stavební technici	403	32 327
3113 Elektrotechnici	657	40 580
3114 Elektronici a technici v radiokomunikacích a telekomunikacích	351	30 469
3115 Strojírenští technici	2 073	27 999
3116 Chemičtí technici	79	30 903
3118 Technici v kartografii, kresličů a zeměměřičů	351	29 735
3119 Ostatní techničtí pracovníci jinde neuvedení	1 332	29 517
3121 Poradci ve výpočetní technice	30	35 938
3122 Operátoři a obsluha výpočetní techniky	86	26 173
3123 Operátoři průmyslových robotů, nc strojů	58	26 405
3133 Obsluha vysílacího a telekomunikačního zařízení (vč. telegrafu)	22	21 879
3151 Kolaudační technici a technici protipožární ochrany	15	45 671
3152 Bezpečnostní technici a technici pro kontrolu zdravotní nezávadnosti a jakosti	397	30 351
3160 Technici železničního provozu	364	29 277
3211 Technici a laboranti v oblasti biologie a v příbuzných oborech	21	17 765
3212 Technici v agronomii, v lesnictví a v zemědělství	304	26 808
3228 Farmaceutičtí asistenti	38	22 248
3411 Zprostředkovatelé finančních transakcí, obchodu s cennými papíry, devizami	33	33 186
3412 Pojišťovací agenti	89	26 887
3415 Obchodní cestující, profesionální poradci v obchodě, obchodní zástupci	464	28 330
3416 Nákupčí	375	24 827
3417 Odhadci a zbožíznalci	10	24 892
3419 Ostatní pracovníci - obchodní zprostředkovatelé jinde neuvedení	15	36 907
3421 Obchodní agenti	296	24 767
3422 Odbytoví a přepravní agenti	315	22 304
3429 Ostatní obchodní agenti a makléři jinde neuvedení	18	28 055
3431 Odborné sekretářky, sekretáři	144	20 615
3433 Pracovníci v oblasti účetnictví, fakturace, rozpočetnictví, kalkulace	921	21 584
3434 Pracovníci v oblasti statistiky a matematiky	38	19 618
3435 Pracovníci v oblasti práce a mezd (kromě účetních)	79	18 220
3436 Referenti osobních oddělení	70	23 988
3439 Ostatní odborní administrativní pracovníci jinde neuvedení	400	24 897
3471 Aranžéři, průmysloví a komerční návrháři, bytoví architekti	17	16 760
4112 Kancelářští a manipulační pracovníci a obsluha zařízení na zpracování textu	12	14 877
4113 Pracovníci přípravy dat výpočetní techniky	20	16 648
4115 Sekretářky, sekretáři	200	18 799
4121 Nižší účetní	111	18 886
4123 Nižší finanční, daňoví úředníci a úředníci v příbuzných oborech	16	21 328
4131 Úředníci ve skladech	968	19 794
4132 Úředníci ve výrobě (např. výrobní plánovači)	219	24 015

Hrubá měsíční mzda a její složky, diference, placená doba podle podskupin zaměstnání KZAM-R

kraj: Vysočina

Diference				Průměr	Vybrané složky hrubé měsíční mzdy					Placená doba
1. decil	1. kvartil	3. kvartil	9. decil		prémie a odměny	příplatky za přesčas	příplatky ostatní	náhrady	odměny za pohotovost	
Kč/měs	Kč/měs	Kč/měs	Kč/měs	Kč/měs	%	%	%	%	%	hod/měs
16 146	18 799	34 100	42 975	26 114	10,4	0,0	1,1	12,3	0,0	169,3
15 949	18 462	27 700	30 788	23 879	14,9	0,0	1,6	10,2	0,0	176,2
19 989	24 569	32 810	38 216	30 052	17,1	0,2	1,4	11,0	0,0	172,3
21 354	22 161	36 664	38 511	30 369	19,4	0,3	5,6	11,5	0,0	167,9
21 783	25 763	42 452	49 072	35 008	16,7	0,6	8,3	9,8	0,0	173,9
23 374	29 641	47 520	52 665	39 476	11,4	1,4	8,2	9,8	1,1	168,1
23 075	26 423	35 845	41 771	32 317	15,0	3,2	3,8	10,1	0,4	171,5
18 042	21 897	36 782	46 306	30 486	17,4	0,6	4,0	11,2	0,3	170,0
15 722	23 000	43 050	51 366	33 173	15,8	0,4	7,3	11,3	2,1	167,0
18 395	24 011	37 704	47 075	31 889	13,0	0,8	2,9	9,7	0,0	168,5
17 771	22 554	37 863	45 086	30 853	19,6	0,9	3,1	10,9	0,3	172,1
24 684	27 028	49 021	54 678	39 355	34,3	0,1	0,4	8,9	0,3	171,5
19 459	21 438	33 585	37 057	27 378	16,0	0,0	7,0	9,4	0,7	168,7
22 723	24 665	29 269	32 611	27 196	10,0	1,3	5,4	12,2	0,0	181,6
14 385	17 050	29 525	49 737	28 018	16,7	0,0	0,3	8,0	0,7	172,1
32 349	44 887	47 401	48 925	44 043	13,2	0,6	16,3	9,6	0,0	161,5
18 655	23 228	34 979	45 310	31 033	18,4	0,6	4,4	11,3	0,4	167,6
26 324	27 705	31 001	32 753	29 278	6,1	1,3	11,0	12,8	0,6	164,9
15 679	16 321	19 400	22 225	18 677	10,7	1,0	5,8	13,5	0,0	180,0
18 430	22 159	30 284	34 865	26 940	23,3	0,1	1,2	9,1	0,2	172,9
17 458	18 537	26 037	27 173	22 311	17,7	0,2	1,4	10,1	0,0	175,2
25 012	29 221	35 564	39 894	33 105	13,2	0,0	0,0	9,3	0,0	174,1
18 717	20 711	40 560	49 444	32 430	8,9	0,0	0,3	10,8	0,0	173,4
17 966	22 339	39 974	47 357	31 927	27,4	0,0	2,0	9,3	0,0	172,1
16 856	19 372	35 931	48 296	29 567	16,9	0,2	2,8	10,7	0,1	169,3
19 868	21 010	34 401	42 850	29 200	21,6	0,6	1,2	10,0	0,0	175,7
23 428	31 746	43 956	51 454	37 589	5,8	0,0	0,0	10,2	0,0	172,9
16 528	20 084	31 908	43 948	28 034	15,5	0,1	0,8	10,1	0,1	169,0
15 373	18 032	26 861	34 298	24 073	21,4	0,2	1,3	10,7	0,1	170,1
19 278	26 783	40 391	53 099	33 724	32,5	0,0	1,8	9,0	0,0	174,2
15 621	17 744	25 143	30 800	23 183	14,1	0,1	3,9	10,2	0,0	168,8
15 193	17 541	27 048	35 170	23 995	18,3	0,1	1,6	10,4	0,2	170,5
14 625	15 965	24 946	30 392	21 252	14,5	0,0	0,5	14,5	0,0	164,3
14 893	16 012	28 371	35 436	24 193	17,9	0,1	1,3	13,2	0,0	166,0
17 210	19 546	31 680	40 354	27 302	15,4	0,1	1,4	10,8	0,0	167,3
14 766	17 206	29 851	36 984	25 584	17,2	0,1	3,7	10,9	0,1	171,6
13 497	14 223	17 842	29 496	18 255	25,2	0,4	0,2	9,8	0,0	168,0
12 173	13 236	17 747	25 660	16 711	7,9	0,0	3,9	10,2	0,6	170,0
12 401	15 095	18 519	21 807	17 792	8,4	0,1	3,3	9,8	0,0	174,7
14 676	16 551	21 980	26 013	19 936	18,4	0,0	1,4	9,8	0,1	170,1
14 656	16 573	22 091	27 859	20 240	16,1	0,0	1,7	9,4	0,0	172,2
14 123	18 980	35 123	37 170	25 648	15,0	0,0	1,4	11,2	0,0	172,3
13 766	15 831	28 022	32 446	21 780	15,7	0,8	5,0	11,1	0,1	172,1
13 919	16 463	36 093	45 405	26 833	23,0	0,4	3,5	10,9	0,0	170,4

Výsledky ke dni 10. 3. 2011

Hrubá měsíční mzda a její složky, diference, placená doba podle podskupin zaměstnání KZAM-R

kraj: Vysočina

Podskupiny zaměstnání KZAM-R	Počet zaměstnanců přepočtený podle placených měsíců	Medián
		Kč/měs
4133 Úředníci v dopravě a v přepravě (dispečeri, kontrolori apod.)	81	25 923
4141 Řadoví knihovníci, archiváři, evidenční pracovníci	10	14 546
4190 Ostatní nižší úředníci jinde neuvedení	43	23 034
4211 Pokladníci (v bankách, pojišťovnách, spořitelnách, na poště)	110	20 826
4212 Úředníci na přepážkách a směnárnicích	412	20 184
4213 Pokladníci v obchodě, společném stravování apod.	421	15 162
4214 Prodavači vstupenek, jízdenek apod.	72	21 435
4215 Bookmakeři, krupiéři a úředníci sázkových kanceláří	71	14 514
4222 Recepční	29	15 011
5121 Pracovníci dohlížející nad obsluhujícím personálem, hospodyně	39	17 273
5122 Kuchaři	330	12 765
5123 Číšníci, servírky	20	15 867
5149 Ostatní pracovníci zajišťující osobní služby jinde neuvedení	12	16 355
5161 Hasiči, požárníci	115	34 021
5169 Ostatní pracovníci ochrany a ostrahy jinde neuvedení	295	14 275
5211 Prodavači v obchodech	2 038	13 288
6111 Pěstitelé polních plodin	80	15 660
6121 Chovatelé hospodářských zvířat (kromě drůbeže a včel)	390	19 513
6141 Dělníci pro pěstění a ošetřování lesa	43	13 462
6142 Dělníci pro těžbu dřeva (kromě obsluhy pojízdných zařízení)	12	16 653
7113 Horníci pro dobývání nerudných surovin a kamenolamači	46	24 037
7122 Zedníci, kameníci, omítkáři	349	20 188
7123 Betonáři, dělníci specializovaní na pokládání betonových povrchů	15	24 521
7124 Tesaři a truhláři	87	21 141
7125 Stavební montážníci	21	21 829
7129 Ostatní stavební dělníci hlavní stavební výroby a pracovníci v ostatních oborech	231	22 128
7136 Instalatéri, potrubáři, stavební zámečníci, klempíři	292	24 778
7137 Stavební a provozní elektrikáři	258	24 091
7141 Malíři a tapetáři	16	18 206
7142 Lakýrníci a pracovníci v příbuzných oborech	91	19 139
7212 Svářeči, řezači plamenem a páječi	700	22 677
7213 Výrobci a opraváři výrobků a dílů z plechů	164	19 563
7214 Montéři kovových konstrukcí	73	17 153
7221 Kováři, obsluha kováčích lisů, obsluha bucharů	362	24 533
7222 Nástrojaři, kovomodeláři, kovodělníci, zámečníci	3 022	24 152
7223 Seřizovači a obsluha obráběcích strojů (kromě automatických a poloautomatických)	2 815	25 133
7224 Brusiči, leštiči a ostříči nástrojů	196	19 370
7231 Mechanici a opraváři motorových vozidel	259	19 527
7234 Mechanici a opraváři kolejových vozidel	92	23 733
7235 Mechanici a opraváři obráběcích, zemědělských strojů a průmyslového zařízení	1 178	17 875
7239 Ostatní mechanici a opraváři strojů a zařízení bez elektro jinde neuvedení	403	27 488
7241 Elektromechanici, opraváři a seřizovači různých typů elektrických zařízení	970	22 505
7242 Mechanici, opraváři a seřizovači elektrických částí aut, letadel, lodí	34	22 033
7243 Mechanici, seřizovači, opraváři elektronických zařízení	340	27 523

Hrubá měsíční mzda a její složky, diference, placená doba podle podskupin zaměstnání KZAM-R

kraj: Vysočina

Diference				Průměr	Vybrané složky hrubé měsíční mzdy					Placená doba
1. decil	1. kvartil	3. kvartil	9. decil		prémie a odměny	příplatky za přesčas	příplatky ostatní	náhrady	odměny za pohotovost	
Kč/měs	Kč/měs	Kč/měs	Kč/měs	Kč/měs	%	%	%	%	%	hod/měs
18 525	20 763	28 946	32 921	25 611	22,7	0,2	4,1	10,1	0,2	171,2
12 171	13 118	17 533	22 518	15 869	12,0	0,0	0,0	12,6	0,0	167,6
13 372	18 968	27 749	48 655	28 771	20,2	0,0	0,5	10,2	0,0	172,4
16 320	18 854	23 004	26 122	21 142	12,3	0,1	2,6	9,9	0,0	172,5
17 663	18 980	22 602	27 460	21 914	8,9	0,0	1,5	10,7	0,0	164,8
11 884	13 068	16 842	18 642	15 361	6,0	0,2	8,3	9,4	0,4	173,4
19 208	19 828	23 750	24 716	21 659	4,7	0,3	10,6	14,5	0,0	162,6
10 806	12 475	17 478	20 314	15 180	26,2	0,2	5,5	9,3	0,0	167,5
11 975	13 557	16 633	19 433	15 340	12,2	0,7	6,2	9,6	0,0	174,0
12 970	15 000	23 457	27 259	19 322	8,1	0,3	3,7	9,6	0,2	168,6
10 177	11 358	15 689	17 984	13 817	13,1	0,4	4,6	9,5	0,0	172,2
12 048	13 882	16 934	19 458	15 636	14,8	0,4	6,9	7,6	0,0	175,4
9 307	9 753	16 646	18 793	14 989	22,8	0,4	4,3	11,6	0,0	164,8
18 809	20 819	35 819	38 431	29 269	14,4	0,6	19,2	9,4	0,0	165,7
10 157	12 792	16 213	19 101	14 662	8,3	1,3	11,3	8,9	0,2	174,1
10 499	11 695	15 952	19 827	14 351	10,1	0,3	6,3	9,2	0,6	174,4
11 755	13 105	20 740	25 017	16 988	29,6	0,7	2,3	11,6	0,3	175,9
15 738	17 433	21 682	24 623	19 843	19,7	1,6	9,7	9,8	0,0	181,0
11 811	12 232	15 872	17 415	14 955	1,0	0,3	0,2	14,7	0,0	171,9
15 554	16 192	18 175	18 995	17 035	4,4	0,3	0,6	15,4	0,0	173,2
18 634	21 969	26 370	29 084	23 984	26,5	1,6	3,7	12,9	0,0	179,7
15 580	17 456	23 448	30 751	21 473	16,8	1,5	1,4	12,7	0,0	183,5
17 013	21 344	29 334	30 945	25 369	13,9	2,4	1,5	10,3	0,0	189,6
16 536	18 998	23 417	25 479	21 361	7,5	1,3	1,3	12,4	0,0	182,8
20 260	20 920	23 137	30 036	22 792	9,7	1,7	1,5	11,4	1,0	185,6
18 423	19 713	24 931	30 010	23 031	22,3	2,5	1,8	14,0	1,0	186,2
17 696	20 905	27 394	30 529	24 448	11,7	0,7	2,5	11,8	2,9	175,0
17 796	20 443	27 047	30 144	24 178	10,5	5,2	5,9	10,4	0,3	179,1
14 837	16 350	19 973	23 159	18 537	17,7	1,1	3,1	11,9	0,0	180,6
16 112	17 123	21 485	25 147	19 938	9,8	1,2	12,1	11,2	0,0	173,3
17 201	19 697	27 083	31 964	23 801	9,0	2,3	10,1	11,4	0,0	179,8
14 115	15 494	26 619	33 204	22 022	21,8	1,6	6,0	9,6	0,0	178,9
13 585	14 450	21 542	29 292	19 099	4,8	1,2	3,0	11,2	0,1	181,4
17 138	20 881	27 800	30 646	24 215	7,4	1,4	26,2	10,3	0,0	169,8
15 132	18 851	28 588	30 844	23 853	15,4	1,2	9,2	12,1	0,2	171,6
14 092	17 861	32 648	37 613	25 689	15,7	1,4	7,4	12,0	0,0	171,4
13 162	15 388	25 051	39 720	22 219	18,6	1,5	7,0	11,7	0,1	174,6
15 130	17 264	22 731	25 881	20 297	19,4	1,1	2,2	10,6	0,8	175,6
18 063	19 994	27 307	29 700	23 605	14,1	1,4	7,6	12,7	0,3	171,6
13 870	14 715	25 513	36 184	21 429	20,1	1,0	5,8	11,5	0,2	170,8
13 921	18 786	33 088	35 883	26 403	16,7	1,3	5,6	10,8	0,0	171,6
14 549	17 818	29 263	39 775	24 675	14,0	1,0	7,0	10,7	1,3	170,7
17 055	19 577	24 297	25 743	21 668	21,6	1,0	3,2	11,5	0,2	175,5
19 156	23 538	33 632	38 012	28 484	12,1	2,8	12,7	10,6	0,1	174,6

Výsledky ke dni 10. 3. 2011

Hrubá měsíční mzda a její složky, diference, placená doba podle podskupin zaměstnání KZAM-R

kraj: Vysočina

Podskupiny zaměstnání KZAM-R	Počet zaměstnanců přepočtený podle placených měsíců	Medián
		Kč/měs
7244 Telefonní a telegrafní mechanici, montéři a opraváři	13	18 963
7246 Montéři a opraváři silnoproudých elektrických vedení	137	25 795
7247 Montéři a opraváři slaboproudých elektrických vedení	33	26 870
7311 Výrobci, mechanici a opraváři přesných přístrojů a zařízení	95	23 551
7341 Tiskaři, sazeči (kromě obsluhy tiskárenských strojů)	11	21 684
7411 Zpracovatelé masa, ryb vč. uzenářů a konzervovačů masa a ryb	1 058	18 481
7412 Zpracovatelé pekárenských a cukrářských výrobků	203	13 471
7413 Výrobci a zpracovatelé mlékařských výrobků	178	15 197
7419 Ostatní zpracovatelé - výrobci potravinářských výrobků jinde neuvedení	35	15 347
7421 Impregnační a úpraváři dřeva	13	25 674
7422 Umělečtí truhláři, řezbáři, výrobci a opraváři výrobků ze dřeva vč. opravářů	278	17 045
7432 Přadláci, ruční tkalci, pletaři a jiní výrobci ručně vyráběných tkanin	52	14 422
7433 Dámští a pánské krejčí a kloboučníci včetně opravářů oděvů	326	14 066
7435 Modeláři a střihači textilu, kůží a podobných materiálů	88	14 612
7436 Švadleny, vyšivači a pracovníci v příbuzných oborech	337	13 583
7439 Ostatní dělníci při výrobě textilu, oděvů a výrobků z kůží, kožešin	70	15 078
8111 Obsluha důlního zařízení a razicích štítů	28	24 268
8122 Obsluha zařízení ve slévárství (taviči, slévači)	224	19 948
8123 Obsluha zařízení na tepelné zpracování kovů	180	21 965
8141 Obsluha pily a jiného zařízení na zpracování dřeva	277	22 146
8143 Obsluha zařízení na výrobu papíru, kartonu a lepenky	37	18 068
8149 Obsluha ostatních zařízení na zpracování dřeva a v papírnách jinde neuvedená	604	18 987
8159 Obsluha ostatních zařízení při chemické výrobě jinde neuvedená	72	18 038
8161 Obsluha zařízení při výrobě a rozvodu elektřiny	113	36 759
8162 Obsluha parních turbín, ohřivačů a motorů	138	20 551
8163 Obsluha zařízení při úpravě, čištění a rozvodu vody	155	20 049
8171 Obsluha automatických nebo poloautomatických montážních linek	382	29 066
8172 Obsluha průmyslových robotů	326	18 070
8180 Obsluha strojů a zařízení pro práce na železničním svršku	29	24 773
8211 Obsluha automatických nebo poloautomatických obráběcích strojů (kromě 722)	423	19 947
8212 Obsluha strojů na výrobu maltovin, vápna, cementu, prefabrikátů	33	27 896
8223 Obsluha strojů při konečné úpravě a nanášení ochranných povlaků	189	16 689
8232 Obsluha strojů na výrobu plastových výrobků (vč. laminování)	692	19 522
8254 Obsluha kopírovacích strojů	14	13 914
8262 Obsluha tkacích a pletacích strojů	73	16 729
8264 Obsluha strojů na bělení, barvení, čištění, praní, žehlení textilu	51	15 730
8272 Obsluha strojů na výrobu mlékařských výrobků	152	17 357
8273 Obsluha strojů na mletí zrn a koření	17	20 474
8274 Obsluha strojů na zpracování mouky, výrobu pečiva, čokolády a cukrovinek	208	16 519
8281 Montážní dělníci montující mechanická zařízení (stroje, vozidla)	1 346	20 987
8282 Montážní dělníci montující elektrická zařízení	135	16 567
8283 Montážní dělníci montující elektronická zařízení	57	16 385
8290 Obsluha jiných stacionárních zařízení a ostatní montážní dělníci	566	19 373
8311 Strojvedoucí	219	32 151

Hrubá měsíční mzda a její složky, diference, placená doba podle podskupin zaměstnání KZAM-R

kraj: Vysočina

Diference				Průměr	Vybrané složky hrubé měsíční mzdy					Placená doba
1. decil	1. kvartil	3. kvartil	9. decil		prémie a odměny	příplatky za přesčas	příplatky ostatní	náhrady	odměny za pohotovost	
Kč/měs	Kč/měs	Kč/měs	Kč/měs	Kč/měs	%	%	%	%	%	hod/měs
18 402	18 584	23 771	24 989	21 300	8,1	0,1	0,7	11,1	0,5	164,0
20 893	22 339	32 946	37 795	27 325	14,1	0,7	2,7	10,1	3,8	169,4
20 012	23 895	31 989	35 370	30 425	23,9	0,3	1,0	8,9	1,1	173,0
16 477	18 906	35 675	39 608	26 686	33,2	0,8	3,8	10,4	0,1	171,9
14 020	15 897	23 889	25 461	19 971	38,4	0,1	1,2	9,2	0,0	167,4
13 387	16 176	20 884	23 910	18 696	12,0	1,6	4,8	10,5	0,1	182,2
11 118	12 090	15 853	18 011	14 156	16,8	1,1	9,0	10,2	0,0	172,5
12 759	14 615	15 830	16 930	15 229	16,2	0,6	5,5	12,8	0,0	175,9
9 298	13 852	18 272	22 261	16 545	6,1	1,2	9,3	9,1	0,0	182,2
15 226	19 621	29 852	36 439	25 052	17,6	1,1	10,1	12,7	0,0	176,1
12 798	14 120	20 986	23 608	17 864	19,3	0,5	3,3	13,2	0,1	166,9
13 160	13 805	16 223	19 307	15 350	17,9	1,0	8,5	10,8	0,0	167,4
11 349	12 647	15 273	16 686	14 078	16,1	0,2	7,8	13,3	0,0	170,5
12 148	13 307	15 273	16 102	14 377	10,1	0,3	4,9	14,3	0,0	168,4
10 727	12 728	14 384	15 342	13 332	28,5	0,5	0,5	17,0	0,0	169,0
10 358	12 804	16 389	17 128	14 501	11,9	0,3	6,5	12,6	0,0	168,3
16 058	23 047	27 853	28 619	24 408	21,5	0,3	5,9	14,1	0,0	166,0
16 382	17 433	22 884	25 521	20 454	14,8	1,3	7,3	13,2	0,0	170,6
16 711	19 717	25 221	31 595	23 009	11,3	1,4	19,6	10,5	0,1	169,8
16 887	19 180	25 647	31 736	23 219	15,8	1,9	9,9	10,0	0,0	174,3
10 941	12 737	19 972	20 732	16 327	27,9	1,3	10,8	12,6	0,0	169,0
14 715	16 726	21 090	22 811	18 929	26,7	0,2	10,6	12,7	0,1	168,4
13 076	15 648	20 546	22 609	18 145	19,2	0,7	6,7	12,8	0,0	170,8
20 495	34 266	41 214	43 529	35 329	14,5	1,1	16,3	10,1	0,0	164,7
13 318	17 882	23 684	28 143	20 681	11,9	2,4	16,7	9,3	0,7	181,0
10 452	15 714	23 030	34 747	20 229	17,5	1,5	10,0	10,5	1,2	175,9
13 085	16 627	30 866	32 916	25 494	19,7	0,8	10,5	11,8	0,0	167,6
16 375	17 105	19 153	20 187	18 229	11,0	1,2	8,8	13,3	0,0	175,1
21 552	22 433	26 543	27 401	24 892	13,3	1,3	0,6	13,1	5,2	173,1
14 097	17 043	23 396	28 541	20 553	21,4	1,4	10,5	10,6	0,0	172,2
23 063	25 384	29 939	31 390	27 657	13,1	2,4	3,8	12,4	0,0	184,5
13 472	14 736	21 505	24 579	18 154	13,9	1,1	10,4	10,4	0,0	172,3
10 816	13 964	22 578	25 925	18 840	20,6	1,5	13,6	10,7	0,0	175,5
12 258	13 011	18 299	20 165	15 524	9,4	0,0	0,0	12,9	0,0	167,1
15 686	16 140	21 128	23 115	18 303	21,0	0,9	6,9	16,6	0,0	166,6
12 569	14 102	17 354	19 363	15 796	6,4	0,1	8,5	13,3	0,0	167,2
12 073	14 378	21 043	24 883	18 210	9,5	2,2	11,2	12,1	0,0	180,7
15 380	17 687	22 830	25 938	20 603	26,3	0,7	5,3	11,6	0,0	176,4
12 486	13 460	18 360	20 355	16 325	16,7	1,6	8,2	10,2	0,0	179,2
14 239	17 426	23 808	26 675	20 800	4,6	1,7	3,1	9,8	0,0	172,6
10 714	11 960	23 740	26 246	17 959	18,2	1,3	6,1	10,8	0,1	179,2
12 868	13 805	18 835	21 652	16 737	23,6	1,9	16,2	11,9	0,0	176,6
13 022	15 173	23 330	26 767	19 642	10,2	1,3	13,8	10,8	0,0	173,6
26 860	30 393	33 275	34 502	31 289	5,1	1,6	15,5	12,2	0,1	165,3

Výsledky ke dni 10. 3. 2011

**Hrubá měsíční mzda a její složky, diference, placená doba
podle podskupin zaměstnání KZAM-R**

kraj: Vysočina

Podskupiny zaměstnání KZAM-R	Počet zaměstnanců přepočtený podle placených měsíců	Medián
		Kč/měs
8313 Dělníci zabezpečující sestavování vlaků (brzdaři, výhybkáři)	186	23 015
8321 Řidiči osobních a malých dodávkových automobilů, taxikáři	69	18 880
8323 Řidiči autobusů, trolejbusů a tramvají	282	19 316
8324 Řidiči nákladních automobilů a tahačů	1 031	21 419
8326 Řidiči speciálních vozidel	68	23 823
8331 Obsluha zemědělských a lesních strojů	286	19 603
8332 Obsluha zemních a příbuzných strojů	145	26 081
8333 Obsluha jeřábů, zdvihacích a podobných manipulačních zařízení	353	17 381
8334 Obsluha vysokozdvížných a ostatních motorových vozíků	622	19 562
9132 Pomocníci a uklízeči v kancelářích, hotelích, nemocnicích a jiných zařízeních	453	10 980
9141 Domovníci, správci domu	12	16 481
9152 Vrátní, hlídači, uváděči a šatnářky	156	12 234
9162 Metaři, čističi záchodků, žump, kanálů a podobných zařízení	21	15 138
9211 Pomocní a nekvalifikovaní dělníci v zemědělství	40	17 285
9313 Pomocní a nekvalifikovaní dělníci na stavbách budov	31	19 620
9321 Pomocní a nekvalifikovaní montážní a manipulační dělníci	895	16 939
9322 Ruční baliči a pytlovači	224	14 870
9323 Dělníci nádvorní skupiny (pomocní montéři)	32	14 828
9333 Vazači a nosiči břemen, přístavní dělníci (dokaři)	65	12 865
9339 Pomocní a nekvalifikovaní pracovníci v dopravě, ve skladech, v telekomunikacích	479	17 548

Hrubá měsíční mzda a její složky, diference, placená doba
podle podskupin zaměstnání KZAM-R

kraj: Vysočina

Diference				Průměr	Vybrané složky hrubé měsíční mzdy					Placená doba
1. decil	1. kvartil	3. kvartil	9. decil		prémie a odměny	příplatky za přesčas	příplatky ostatní	náhrady	odměny za pohotovost	
Kč/měs	Kč/měs	Kč/měs	Kč/měs	Kč/měs	%	%	%	%	%	hod/měs
20 863	22 385	24 276	25 524	23 104	3,9	1,2	12,2	12,4	0,0	163,1
13 032	15 895	21 984	23 891	18 693	19,1	1,3	2,1	11,8	0,4	175,2
17 728	18 327	21 257	22 867	19 954	18,5	1,3	16,5	8,8	4,2	182,1
16 974	18 954	24 308	27 830	21 961	23,7	2,1	5,2	9,2	0,2	186,0
19 259	21 283	27 315	30 073	24 309	18,3	3,5	11,3	8,8	0,1	195,2
15 704	17 507	22 528	25 260	20 131	22,4	3,0	4,8	10,2	0,1	191,3
21 124	23 229	28 238	31 407	26 147	22,7	3,1	4,4	12,0	0,0	187,1
12 284	14 050	20 935	24 352	17 701	11,5	1,0	6,8	12,4	0,0	171,1
14 283	17 120	22 620	27 650	20 138	16,0	1,1	6,6	11,7	0,0	171,9
8 760	9 559	12 612	14 738	11 456	11,0	0,3	3,5	10,5	0,0	171,4
14 754	15 393	16 957	18 154	16 793	11,4	0,2	3,2	8,4	0,8	173,2
9 480	10 388	15 010	19 039	13 725	11,6	0,7	9,9	9,1	0,1	172,7
12 301	13 054	21 037	21 746	16 888	20,9	1,9	1,0	11,1	0,3	180,3
11 153	13 607	22 805	26 294	17 870	21,9	2,2	5,3	9,1	0,3	182,7
15 114	17 120	22 965	27 767	20 529	10,9	1,4	4,0	13,5	0,0	182,4
12 963	15 055	18 584	21 001	17 025	12,0	0,8	11,1	11,2	0,0	170,0
12 430	13 235	17 047	26 741	16 638	14,6	1,0	6,3	10,4	0,0	174,7
11 741	12 889	18 303	23 019	15 756	16,0	0,3	4,5	11,1	0,0	172,1
10 939	11 695	15 676	17 744	13 687	11,0	0,9	3,8	11,5	0,0	169,1
12 003	14 122	18 446	22 632	17 110	15,1	0,6	2,8	10,8	0,4	173,2

Výsledky ke dni 10. 3. 2011

**Průměrná měsíční odpracovaná a neodpracovaná doba zaměstnanců
podle podskupin zaměstnání KZAM-R**

kraj: Vysočina

Podskupiny zaměstnání KZAM-R	Počet zaměstnanců přečtený podle eviden. měsíců	Odpracovaná doba		Neodpracovaná doba		
		celkem	z toho přesčas	celkem	z toho	
					nemoc	dovolená
		hod/měs	hod/měs	hod/měs	hod/měs	hod/měs
1210 Ředitelé a prezidenti velkých organizací, podniků	123	153,2	0,0	17,3	0,3	14,3
1221 Ved. pracovníci v zemědělství, lesnictví, rybář. a mysliv.	67	155,0	1,0	18,0	2,4	13,2
1222 Vedoucí pracovníci v průmyslu (ve výrobě)	714	149,2	1,5	21,7	1,9	15,0
1223 Vedoucí pracovníci ve stavebnictví a zeměměřičtví	112	152,2	0,6	21,6	2,6	14,4
1224 Vedoucí pracovníci ve velkoobchodě a v maloobchodě	294	152,1	2,3	23,7	5,9	14,8
1226 Ved. pracovníci v dopr., skladování, telekom. a na pošt. úř.	209	138,6	0,2	25,7	4,0	16,4
1227 Ved. prac. v organ.zaměřených na poskytování obch.služ.	73	147,9	0,0	24,1	2,3	15,4
1229 Ved. pracovních dílčích celků jinde neuved. (kult.,zdrav.)	36	149,5	1,5	21,8	0,4	15,5
1231 Vedoucí pracovníci finančních a hospodářských útvarů	174	149,3	0,6	20,3	0,6	15,1
1232 Ved. prac. personálních útvarů a útvarů průmysl. vztahů	47	149,3	0,2	20,1	0,5	15,5
1233 Vedoucí pracovníci odbytových útvarů (vč. průzkumu trhu)	189	150,7	0,4	19,5	1,3	14,3
1234 Ved. prac. reklamních útvarů a útvarů pro styk s veřejností	19	147,0	1,8	21,0	0,3	15,6
1235 Vedoucí pracovníci zásobovacích útvarů	67	147,0	0,7	21,3	1,6	14,8
1236 Vedoucí pracovníci výpočetních útvarů	28	148,4	1,0	19,7	0,3	14,9
1237 Vedoucí pracovníci výzkumných a vývojových útvarů	48	148,0	0,8	19,4	1,1	15,4
1239 Vedoucí pracovníci ostatních útvarů jinde neuvedení	153	145,8	0,4	23,1	2,9	14,9
1311 Vedoucí, ředitelé v zemědělství, lesnictví, rybářství	31	150,6	1,7	23,1	3,7	14,2
1312 Vedoucí, ředitelé v průmyslu (ve výrobě)	99	150,6	1,3	19,0	1,0	13,5
1313 Vedoucí, ředitelé ve stavebnictví a zeměměřičtví	17	153,1	1,2	20,7	0,4	14,5
1314 Vedoucí, ředitelé ve velkoobchodu a maloobchodu	484	150,7	1,1	20,9	2,9	14,3
1315 Vedoucí, ředitelé v restauracích a hotelích	33	153,4	2,5	21,7	2,9	14,1
1316 Vedoucí v dopravě, sklad., telekomun. a na pošt. úřadech	55	139,6	0,2	24,7	0,8	17,9
1317 Ved., ředitelé v podnicích poskytujících obchodní služby	68	146,5	0,0	26,6	3,1	16,4
2114 Geologové, geofyzici, geodeti, hydrologové apod.	14	146,8	0,4	23,0	3,6	15,3
2119 Ostatní vědci a odborníci v příbuz. oborech jinde neuved.	17	141,7	0,1	23,4	4,2	15,0
2131 Projektanti a analytici výpočetních systémů	31	153,5	0,0	19,7	0,4	17,1
2132 Programátoři	291	146,8	1,7	22,0	2,1	15,2
2139 Ostatní odborníci zabývající se výp. tech. jinde neuvedení	109	149,9	0,9	21,2	1,4	15,5
2142 Projektanti staveb a areálů, stavební inženýři	92	146,5	0,7	21,5	2,0	15,5
2143 Projektanti elektrotechnických zařízení, elektroinženýři	317	144,9	0,8	18,8	1,0	15,1
2144 Projektanti elektronických syst. a telekomunikačních sítí	37	145,5	3,5	23,7	2,1	16,0
2145 Projektanti a konstruktéři strojních zaříz., strojní inženýři	419	148,0	3,1	20,9	1,5	14,2
2146 Chemičtí inženýři, technologové	18	152,3	3,8	19,7	1,5	15,1
2147 Důlní a hutní inženýři, technologové, metalurgové	14	146,3	1,7	19,4	0,0	17,3
2149 Ostatní architekti, projektanti, konstrukt.a techn.inženýři	97	149,3	1,7	19,9	1,1	15,5
2211 Bakteriologové, biologové, ekologové, zoologové	27	145,0	0,5	23,9	3,3	15,2
2213 Agronomové, šlechtitelé a odborníci v příbuzných oborech	37	151,0	0,1	20,6	0,7	15,4
2224 Farmaceuti, magistři v lékárně, lékárníci	43	151,1	3,4	25,7	4,3	16,9
2411 Odborní pracov. na úseku účetnictví, financí, daní, apod.	164	147,6	1,1	22,7	2,6	15,1
2412 Odbor. pracovníci na úseku zaměstnaneckých, pers. věcí	51	147,2	0,6	22,3	1,7	15,9
2413 Odborní pracovníci v bankovníctví a pojišťovníctví	442	148,0	0,9	26,2	4,2	16,1
2419 Ostatní odborní pracovníci v oblasti podnikání	138	149,7	0,8	20,4	2,4	14,6
2421 Právníci, právní poradci (mimo advokacie a soudnictví)	10	152,1	0,0	18,5	0,3	15,7
2441 Ekonomové - vědecktí pracovníci, specialisté, experti	125	146,6	0,5	22,1	2,6	15,4

Výsledky ke dni 10. 3. 2011

**Průměrná měsíční odpracovaná a neodpracovaná doba zaměstnanců
podle podskupin zaměstnání KZAM-R**

kraj: Vysočina

Podskupiny zaměstnání KZAM-R	Počet zaměstnanců přečtený podle eviden. měsíců	Odpracovaná doba		Neodpracovaná doba		
		celkem	z toho přesčas	celkem	z toho	
					nemoc	dovolená
		hod/měs	hod/měs	hod/měs	hod/měs	hod/měs
2447 Tlumočníci a překladatelé	11	144,1	0,2	25,3	1,1	15,4
2451 Spisovatelé, autoři, kritikové, novináři, redaktoři	65	148,8	0,0	27,8	5,1	17,4
2470 Odborní administrativní pracovníci jinde neuvedení	88	146,9	1,6	25,8	3,7	16,3
3111 Technici ve fyzikálních a příbuzných oborech	13	143,5	1,3	24,3	4,2	15,0
3112 Stavební technici	412	151,8	1,7	22,1	3,0	14,2
3113 Elektrotechnici	667	146,9	4,8	21,2	2,0	16,0
3114 Elektronici a technici v radiokomunikacích a telekomunik.	356	150,2	8,0	21,1	2,3	15,8
3115 Strojírenští technici	2 112	147,1	3,7	22,9	2,8	14,4
3116 Chemičtí technici	81	143,6	2,5	23,4	3,7	17,0
3118 Technici v kartografii, kresličí a zeměměřiči	356	149,0	2,1	19,5	2,2	14,3
3119 Ostatní techničtí pracovníci jinde neuvedení	1 352	149,9	4,6	22,2	2,3	15,0
3121 Poradci ve výpočetní technice	30	151,7	1,0	19,8	1,4	13,9
3122 Operátoři a obsluha výpočetní techniky	87	148,7	0,3	20,0	0,8	14,9
3123 Operátoři průmyslových robotů, nc strojů	61	151,9	9,3	29,3	7,6	16,2
3133 Obsluha vysílacího a telekomunikačního zařízení	22	151,7	0,1	20,4	2,8	12,6
3151 Kolaudační technici a technici protipožární ochrany	15	142,6	3,1	18,8	2,7	15,4
3152 Bezpečnostní tech.a tech. pro kontrolu zdravotní nezávad.	403	145,4	2,6	22,2	1,9	15,6
3160 Technici železničního provozu	371	139,7	6,3	25,0	3,0	15,7
3211 Technici a laboranti v oblasti biologie a v příbuz. oborech	22	151,7	7,3	28,3	3,3	16,3
3212 Technici v agronomii, v lesnictví a v zemědělství	310	150,9	0,5	22,0	2,8	14,5
3228 Farmaceutičtí asistenti	38	152,1	1,6	23,1	0,9	17,5
3411 Zprostředkovatelé finanč. transakcí, obchodu s cen. papíry	34	149,4	0,0	24,7	3,2	16,2
3412 Pojišťovací agenti	92	144,1	0,0	29,3	4,9	16,6
3415 Obchodní cestující, prof. poradci v obchodě, obch.zástupci	476	150,0	0,2	22,2	3,6	14,2
3416 Nákupčí	381	147,6	1,0	21,7	2,2	14,5
3417 Odhadci a zbožiznalci	11	148,7	2,0	26,9	6,9	16,7
3419 Ostatní pracovníci - obchodní zprostředkovatelé jinde n.	15	148,9	0,1	24,0	5,4	12,1
3421 Obchodní agenti	303	146,7	0,6	22,3	3,2	14,6
3422 Odbytoví a přepravní agenti	323	146,2	1,4	23,8	3,7	14,5
3429 Ostatní obchodní agenti a makléři jinde neuvedení	19	151,0	0,0	23,7	2,9	14,8
3431 Odborné sekretářky, sekretáři	147	145,8	0,3	23,1	4,0	15,1
3433 Prac. v oblasti účetnictví, fakturace, rozpočet., kalkulace	941	148,2	0,8	22,4	3,1	14,5
3434 Pracovníci v oblasti statistiky a matematiky	39	135,6	0,2	28,6	3,0	15,2
3435 Pracovníci v oblasti práce a mezd (kromě účetních)	81	137,3	0,5	28,7	4,1	15,5
3436 Referenti osobních oddělení	71	143,4	0,6	23,9	3,6	15,5
3439 Ostatní odborní administrativní pracovníci jinde neuvedení	411	146,1	0,5	25,6	3,6	15,6
3471 Aranžéři, průmysloví a komerční návrháři, bytové architekti	17	145,8	2,6	22,1	3,0	13,2
4112 Kancelářští pracovníci a obsluha zařiz. na zpracování textu	13	145,7	0,2	24,2	3,4	14,1
4113 Pracovníci přípravy dat výpočetní techniky	21	149,8	0,5	24,8	6,8	14,5
4115 Sekretářky, sekretáři	207	146,9	0,2	23,3	4,4	13,9
4121 Nižší účetní	115	148,7	0,2	23,6	4,7	14,0
4123 Nižší finanční, daňoví úředníci a úředníci v příb. oborech	16	146,8	0,0	25,6	4,1	14,4
4131 Úředníci ve skladech	998	147,4	4,3	24,6	4,7	14,6
4132 Úředníci ve výrobě (např. výrobní plánovači)	222	148,0	2,8	22,5	2,6	14,4

Výsledky ke dni 10. 3. 2011

**Průměrná měsíční odpracovaná a neodpracovaná doba zaměstnanců
podle podskupin zaměstnání KZAM-R**

kraj: Vysočina

Podskupiny zaměstnání KZAM-R	Počet zaměstnanců přečtený podle eviden. měsíců	Odpracovaná doba		Neodpracovaná doba		
		celkem	z toho přesčas	celkem	z toho	
					nemoc	dovolená
		hod/měs	hod/měs	hod/měs	hod/měs	hod/měs
4133 Úředníci v dopravě a v přepravě (dispečeri, kontr. apod.)	82	151,4	1,4	19,8	1,5	14,4
4141 Řadoví knihovníci, archiváři, evidenční pracovníci	11	139,1	0,1	28,9	6,2	14,7
4190 Ostatní nižší úředníci jinde neuvedení	45	147,4	0,0	25,1	6,7	14,9
4211 Pokladníci (v bankách, pojišťov., spořitelnách, na poště)	112	148,3	1,4	24,1	2,4	16,1
4212 Úředníci na přepážkách a směnárníci	431	136,9	0,1	27,9	6,9	15,8
4213 Pokladníci v obchodě, společném stravování apod.	442	148,9	0,9	24,5	8,3	14,6
4214 Prodavači vstupenek, jízdenek apod.	73	137,8	1,8	24,8	1,5	18,1
4215 Bookmakeři, krupiéři a úředníci sázkových kanceláří	71	149,4	0,7	18,1	1,6	14,5
4222 Recepční	30	152,6	3,2	21,3	2,9	13,8
5121 Pracovníci dohlížející nad obsluh. personálem, hospodyně	41	140,5	1,7	27,9	8,2	13,9
5122 Kuchaři	346	146,2	2,2	25,9	7,4	13,1
5123 Čišníci, servírky	21	157,4	2,7	17,9	3,4	11,4
5149 Ostatní pracovníci zajišťující osobní služby jinde neuved.	13	132,5	2,4	31,8	9,9	14,7
5161 Hasiči, požárníci	117	147,5	3,7	18,2	2,3	15,0
5169 Ostatní pracovníci ochrany a ostrahy jinde neuvedení	307	150,3	6,8	24,0	5,5	13,6
5211 Prodavači v obchodech	2 141	149,8	1,8	24,6	7,9	13,2
6111 Pěstitelé polních plodin	84	149,5	4,7	26,1	6,8	13,0
6121 Chovatelé hospodářských zvířat (kromě drůbeže a včel)	415	153,7	9,8	26,7	10,2	13,5
6141 Dělníci pro pěstění a ošetřování lesa	47	139,4	2,1	32,5	10,8	13,0
6142 Dělníci pro těžbu dřeva (kromě obsluhy pojízdných zařiz.)	12	147,4	2,1	25,7	2,4	17,0
7113 Horníci pro dobývání nerudných surovin a kamenolamači	48	146,6	7,2	33,0	7,1	14,6
7122 Zedníci, kameníci, omítkáři	370	151,3	9,6	31,5	9,6	14,1
7123 Betonáři, děl.specializovaní na pokládání beton. povrchů	15	165,2	14,5	24,0	3,6	15,3
7124 Tesaři a truhláři	92	151,7	8,0	30,6	9,6	14,6
7125 Stavební montážníci	22	155,4	12,1	29,6	8,3	14,1
7129 Ostatní stavební děl. stav. výroby a prac. v ost. oborech	241	155,9	11,6	30,1	7,3	15,1
7136 Instalatéři, potrubáři, stavební zámečníci, klempíři	306	145,9	5,0	29,0	7,5	15,4
7137 Stavební a provozní elektrikáři	267	154,7	13,3	24,0	5,1	15,7
7141 Malíři a tapetáři	17	150,6	6,0	29,7	9,0	14,0
7142 Lakýrníci a pracovníci v příbuzných oborech	95	145,7	6,8	27,2	7,5	12,1
7212 Svářeči, řezači plamenem a páječi	734	151,7	12,8	27,5	6,8	13,1
7213 Výrobci a opraváři výrobků a dílů z plechů	172	155,1	10,4	23,4	7,0	10,6
7214 Montéři kovových konstrukcí	77	152,2	6,1	28,9	7,4	12,5
7221 Kováři, obsluha kovacích lisů, obsluha bucharů	382	143,1	5,3	26,3	8,3	13,1
7222 Nástrojaři, kovodeláři, kovodělníci, zámečníci	3 146	144,1	6,5	27,3	6,3	14,8
7223 Seřizovači a obsluha obráběcích strojů	2 916	145,5	7,7	25,7	5,4	14,4
7224 Brusiči, leštiči a ostříči nástrojů	202	149,3	6,3	25,2	4,3	14,2
7231 Mechanici a opraváři motorových vozidel	267	151,0	6,5	24,4	5,0	13,6
7234 Mechanici a opraváři kolejových vozidel	97	142,8	6,1	28,6	6,8	14,6
7235 Mechanici obráběcích, zemědělských strojů a prům. zařiz.	1 248	141,8	5,2	28,6	8,8	14,9
7239 Ostatní mechanici a opraváři strojů a zařízení bez elektro	417	146,6	6,8	24,9	5,4	14,4
7241 Elektromech.a seřizovači různých typů elektrických zařiz.	1 002	146,3	5,9	24,2	4,8	14,4
7242 Mechanici, opraváři a seřizovači elektr. částí aut, letadel	35	152,3	4,8	23,2	2,9	13,9
7243 Mechanici, seřizovači, opraváři elektronických zařízení	351	151,0	7,7	23,5	3,0	15,5

Výsledky ke dni 10. 3. 2011

**Průměrná měsíční odpracovaná a neodpracovaná doba zaměstnanců
podle podskupin zaměstnání KZAM-R**

kraj: Vysočina

Podskupiny zaměstnání KZAM-R	Počet zaměstnanců přečtený podle eviden. měsíců	Odpracovaná doba		Neodpracovaná doba		
		celkem	z toho přesčas	celkem	z toho	
					nemoc	dovolená
		hod/měs	hod/měs	hod/měs	hod/měs	hod/měs
7244 Telefonní a telegrafní mechanici, montéři a opraváři	13	137,2	0,4	26,7	3,8	18,1
7246 Montéři a opraváři silnoproudých elektrických vedení	142	142,6	3,4	26,8	5,1	16,0
7247 Montéři a opraváři slaboproudých elektrických vedení	34	147,3	2,1	25,6	7,3	13,5
7311 Výrobci, mechanici a opraváři přesných přístrojů a zařízení	98	148,5	3,4	23,3	5,0	13,2
7341 Tiskaři, sazeči (kromě obsluhy tiskárenských strojů)	11	148,3	0,6	19,2	2,7	13,1
7411 Zpracovatelé masa, ryb vč. uzenářů a konzerv. masa a ryb	1 133	152,0	10,4	29,4	10,7	13,5
7412 Zpracovatelé pekárenských a cukrářských výrobků	216	146,3	6,4	25,8	9,4	13,5
7413 Výrobci a zpracovatelé mlékárenských výrobků	197	138,4	3,7	37,0	15,1	13,5
7419 Ostatní zpracovatelé - výrobci potravinářských výrobků	37	158,6	5,6	23,2	7,3	12,7
7421 Impregnační a úpraváři dřeva	13	146,1	5,9	29,8	5,4	17,1
7422 Uměleč. truhláři, řezbáři, výrobci a oprav.výrobků ze dřeva	294	135,2	2,6	31,5	8,8	15,5
7432 Přadláči, pletaři a jiní výrobci ručně vyráběných tkanin	55	140,8	3,8	26,4	8,0	15,1
7433 Dámští a pánští krejčí a kloboučníci vč. opravářů oděvů	343	138,3	1,2	32,0	6,1	14,2
7435 Modeláři a střihači textilu, kůží a podobných materiálů	94	133,1	2,2	35,0	9,5	13,7
7436 Švadleny, vyšivači a pracovníci v příbuzných oborech	356	131,5	4,7	37,1	7,9	13,3
7439 Ostatní dělníci při výrobě textilu, oděvů a výrobků z kůží	72	140,1	1,5	28,2	3,8	14,5
8111 Obsluha důlního zařízení a razících štítů	28	138,9	2,5	27,1	3,6	18,6
8122 Obsluha zařízení ve slévárství (taviči, slévači)	238	138,8	6,9	31,3	9,3	13,6
8123 Obsluha zařízení na tepelné zpracování kovů	187	146,2	6,6	23,3	5,5	13,7
8141 Obsluha pily a jiného zařízení na zpracování dřeva	284	154,2	8,6	19,8	4,2	13,5
8143 Obsluha zařízení na výrobu papíru, kartonu a lepenky	39	138,2	4,1	30,5	9,7	16,0
8149 Obsluha ostatních zařiz.na zpracování dřeva a v papírnách	644	137,9	1,1	30,5	9,3	15,7
8159 Obsluha ostat. zařízení při chemické výrobě jinde neuved.	73	144,2	3,6	26,6	4,1	16,6
8161 Obsluha zařízení při výrobě a rozvodu elektřiny	114	146,0	6,6	18,6	1,1	15,7
8162 Obsluha parních turbín, ohřivačů a motorů	143	159,2	12,7	21,7	5,5	13,8
8163 Obsluha zařízení při úpravě, čištění a rozvodu vody	159	151,2	9,3	24,5	4,9	15,1
8171 Obsluha automatických nebo poloaut. montážních linek	397	142,4	3,8	25,1	6,0	13,7
8172 Obsluha průmyslových robotů	355	143,1	6,6	31,5	13,3	14,8
8180 Obsluha strojů a zařízení pro práce na železničním svršku	30	141,7	6,8	31,4	1,9	17,6
8211 Obsluha automat. nebo poloaut. obráb.strojů (kromě 722)	443	146,1	7,0	25,8	7,1	12,7
8212 Obsluha strojů na výrobu maltovin, vápna, cementu	36	150,6	10,6	33,2	11,9	16,4
8223 Obsluha strojů při konečné úpravě ochranných povlaků	198	148,0	6,1	23,9	7,0	11,2
8232 Obsluha strojů na výrobu plast. výrobků (vč. laminování)	739	145,8	8,2	29,1	10,0	14,0
8254 Obsluha kopírovacích strojů	14	140,2	0,1	26,9	1,7	17,5
8262 Obsluha tkacích a pletacích strojů	76	132,3	2,7	34,2	5,8	15,6
8264 Obsluha strojů na bělení, barvení, čištění, praní, žehlení	52	140,0	0,6	27,3	5,0	15,0
8272 Obsluha strojů na výrobu mlékárenských výrobků	157	153,6	14,4	26,6	5,4	16,2
8273 Obsluha strojů na mletí zrn a koření	18	147,1	4,5	29,0	10,4	14,1
8274 Obsluha strojů na zpracování mouky, výrobu pečiva	225	149,9	10,1	28,6	12,2	12,0
8281 Montážní dělníci montující mechanická zařízení (stroje)	1 412	145,8	8,7	26,3	7,3	13,1
8282 Montážní dělníci montující elektrická zařízení	146	147,5	8,2	32,0	12,9	12,4
8283 Montážní dělníci montující elektronická zařízení	60	148,1	13,1	27,9	6,8	14,7
8290 Obsluha jin.stacionárních zařízení a ost. montážní dělníci	598	146,2	6,0	27,2	8,0	14,3
8311 Strojvedoucí	223	141,9	7,5	23,3	3,2	15,2

Výsledky ke dni 10. 3. 2011

**Průměrná měsíční odpracovaná a neodpracovaná doba zaměstnanců
podle podskupin zaměstnání KZAM-R**

kraj: Vysočina

Podskupiny zaměstnání KZAM-R	Počet zaměstnanců přepočtený podle eviden. měsíců	Odpracovaná doba		Neodpracovaná doba		
		celkem	z toho	celkem	z toho	
			přesčas		nemoc	dovolená
		hod/měs	hod/měs	hod/měs	hod/měs	hod/měs
8313 Dělníci zabezpeč. sestavování vlaků (brzdaři, výhybkáři)	189	140,2	5,6	22,8	2,7	14,8
8321 Řidiči osobních a malých dodávkov. automobilů, taxikáři	72	148,4	7,3	26,7	4,9	14,6
8323 Řidiči autobusů, trolejbusů a tramvají	301	153,7	7,8	27,9	10,5	13,0
8324 Řidiči nákladních automobilů a tahačů	1 079	160,9	14,0	24,4	7,0	13,1
8326 Řidiči speciálních vozidel	71	171,3	20,8	23,1	3,9	15,3
8331 Obsluha zemědělských a lesních strojů	299	163,8	18,8	26,6	7,6	12,9
8332 Obsluha zemních a příbuzných strojů	150	160,4	16,2	26,1	6,0	14,2
8333 Obsluha jeřábů, zdvihacích a podob. manipulačních zařiz.	380	138,3	6,0	32,3	10,2	13,5
8334 Obsluha vysokozdvížných a ostatních motorových vozíků	647	146,0	5,3	25,7	6,3	14,5
9132 Pomocníci a uklízeči v kancelář., hotel., nemocnicích ap.	483	142,7	1,6	28,6	9,6	13,4
9141 Domovníci, správci domu	12	152,7	1,8	20,5	4,6	11,8
9152 Vrátní, hlídači, uváděči a šatnářky	165	149,0	4,2	23,6	7,1	12,9
9162 Metaři, čističi záchodků, žump, kanálů a podob. zařízení	22	153,5	9,7	26,2	5,4	14,3
9211 Pomocní a nekvalifikovaní dělníci v zemědělství	42	156,8	13,3	25,0	9,3	11,8
9313 Pomocní a nekvalifikovaní dělníci na stavbách budov	34	145,8	9,0	36,0	13,3	15,7
9321 Pomocní a nekvalifikovaní montážní a manipulační dělníci	938	143,7	4,8	26,1	6,6	15,9
9322 Ruční baliči a pytlavači	237	148,5	5,7	25,8	8,4	12,4
9323 Dělníci nádvorní skupiny (pomocní montéři)	34	146,0	2,1	26,0	8,1	13,1
9333 Vazači a nosiči břemen, přístavní dělníci (dokaři)	70	136,9	4,1	31,8	11,4	12,3
9339 Pomocní a nekvalif. prac. v dopr., ve skladech, v telekom.	503	144,9	3,2	28,2	7,7	14,9



Dodatek

Technický popis šetření

Dodatek – Technický popis šetření

Technický popis šetření přibližuje metodické postupy používané při zpracování podnikatelské sféry Regionální statistiky ceny práce (RSCP-PS). Popis je rozdělen do pěti kapitol: metoda výběru ekonomických subjektů, vstupní údaje, nejdůležitější sledované veličiny, dopočtové metody a definice vybraných pojmů.

1. Metoda výběru ekonomických subjektů

Kapitola popisuje základní soubor šetření, strukturu výběrového souboru a postup při výběru ekonomických subjektů (ES).

1.1. Základní soubor

Základním souborem RSCP-PS jsou aktivní ekonomické subjekty z registru ekonomických subjektů Českého statistického úřadu (ČSÚ), které mají 10 a více zaměstnanců a přísluší do podnikatelské sféry a do institucionálních sektorů nefinančních podniků, finančních institucí nebo vládních institucí. Ekonomické subjekty, které přísluší do podnikatelské sféry, odměňují zaměstnance mzdou podle § 109, odst. 2 zákona č. 262/2006 Sb., zákoníku práce, ve znění pozdějších předpisů. Způsob odměňování se zjišťuje pomocí registru „Automatizovaného rozpočtového informačního systému“ (ARIS), který je spravován Ministerstvem financí. Registr ekonomických subjektů (RES) je detailně popsán na internetových stránkách ČSÚ (www.czso.cz).

1.2. Struktura výběrového souboru

Statistické šetření RSCP-PS za 1. – 4. čtvrtletí 2010 zahrnuje 3418 ekonomických subjektů, které reprezentují přibližně 1297 tisíc zaměstnanců. Strukturu výběrového souboru RSCP-PS bez non-response (dále jen výběrový soubor) ukazují z různých pohledů pro 1. – 4. čtvrtletí 2010 následující tabulky.

Výběrový soubor RSCP podnikatelské sféry			
	RSCP-PS Celkem	RSCP-PS – kraj Vysočina	
		se sídlem v kraji	se sídlem mimo kraj
Počet ekonomických subjektů	3 418	152	281
Počet zaměstnanců	1 297 tisíc	42 tisíc	15 tisíc

Tabulka 1

Odvětвовá skladba výběrového souboru RSCP-PS – kraj Vysočina			
Kód CZ-NACE		Počet ekonomických subjektů	
		se sídlem v kraji	se sídlem mimo kraj
A	Zemědělství, lesnictví a rybnářství	25	5
B	Těžba a dobývání	1	3
C	Zpracovatelský průmysl	90	49
D	Výroba a rozvod elektřiny, plynu, tepla		5
E	Zásobování vodou, činnosti související s odpady	2	7
F	Stavebnictví	10	12
G	Obchod, opravy motorových vozidel	13	90
H	Doprava a skladování	4	8
I	Ubytování, stravování a pohostinství	1	10
J	Informační a komunikační činnosti	2	17
K	Peněžnictví a pojišťovnictví	1	32
L	Činnosti v oblasti nemovitostí		1
M	Profesní, vědecké a technické činnosti		6
N	Administrativní a podpůrné činnosti		23
O	Veřejná správa, obrana, sociální zabezpečení		5
P	Vzdělávání	2	2
Q	Zdravotní a sociální péče		1
R	Kulturní, zábavní a rekreační činnosti	1	4
S	Ostatní činnosti		1

Tabulka 2

1.3. Výběr

Výběr ekonomických subjektů v RSCP-PS lze charakterizovat jako jednostupňový stratifikovaný výběr. Výběrovými jednotkami jsou ekonomické subjekty, na které se v případě vybrání vztahuje zpravodajská povinnost. Statistickými jednotkami jsou zaměstnanci, kteří jsou nositeli sledovaných statistických znaků. Základní soubor (ZS) je rozdělen do oblastí (strat) podle:

- regionů (krajů),
- velikostních kategorií,
- odvětvových skupin.

Regionem se z hlediska výběru jednotek rozumí kraj ve smyslu ústavního zákona č. 347/1997 Sb. v platném znění. Ke stratifikaci výběrové opory jsou použity tři velikostní kategorie ekonomických subjektů uvedené v tabulce 3 – Velikostní kategorie pro výběr. Stratifikační třídění obsahuje dvanáct odvětvových skupin z vybraných institucionálních sektorů podnikatelské sféry.

Vymezení strat je provedeno na základě podobnosti v charakteru ekonomické činnosti a podobnosti v zaměstnanecké struktuře.

V jednotlivých oblastech ZS, vzniklých jeho rozdělením dle příslušných stratifikačních kritérií, je vybrán stanovený podíl ekonomických subjektů. Největší subjekty s 250 a více zaměstnanci jsou zařazeny do šetření všechny (výběr s pravděpodobností rovnou 1). Menší subjekty s 10 až 249 zaměstnanci jsou vybírány v jednotlivých stratech systematickým náhodným výběrem s nestejnými pravděpodobnostmi bez vracení. Pravděpodobnosti výběru se liší podle velikosti subjektu a jejich výše je určena výběrovým podílem uvedeným v tabulce 3. Výběrový soubor ekonomických subjektů s 10 až 249 zaměstnanci se obměňuje metodou rotujícího panelu s periodou rotace devět let, tzn. k plné obměně dojde za devět let.

Velikostní kategorie pro výběr		
Kategorie	Počet zaměstnanců	Výběrový podíl [%]
1	10 až 49	4,5
2	50 až 249	15
3	250 a více	100

Tabulka 3

2. Vstupní údaje

Kapitola popisuje sběr dat do šetření RSCP-PS, nejdůležitější vstupní údaje a používané klasifikace a číselníky.

2.1. Sběr dat

Ekonomické subjekty, na které se vztahuje zpravodajská povinnost, vykazují do statistického šetření RSCP-PS údaje o všech zaměstnancích v pracovním poměru. Vybraná zpravodajská jednotka předává data na Ministerstvo práce a sociálních věcí, které je orgánem vykonávajícím státní statistickou službu. Termínem pro předání dat od respondenta je 25. den měsíce následujícího po skončení sledovaného období.

Předávaná data mají formu databázových souborů a obsahují informace o zaměstnavateli a zaměstnancích. U více než 90 % respondentů je zdrojem dat pro šetření mzdový a personální systém. Datové soubory jsou předávány ve více než 90 % případů elektronickou poštou, zbylá část respondentů posílá data na disketu, případně na papírových formulářích.

Pro kontrolu a opravu dat, připravených mzdovým a personálním systémem respondenta, případně pro pořízení vstupních dat, je určen "Lokální pořizovací program ISPV 2009", který se musí před použitím nainstalovat na lokální disk.

Pořizovací program řeší i zabezpečení dat při přenosu od respondenta ke zpracovateli. Používá přitom hybridní šifrování s veřejným a privátním klíčem.

Veřejný klíč je součástí instalace pořizovacího programu, privátní klíč je uložen na interním serveru zpracovatele. Zašifovaná data se ukládají do souboru s formátem S/MIME verze 3.

Pokud se respondenti šetření chtějí vyhnout instalaci programu, je pro ně připraven "Internetový kontrolní program", přes který lze data zaslat z kteréhokoliv počítače připojeného na internet. Tento program taktéž umožňuje kontrolu dat vytvořených mzdovým systémem a jejich zabezpečený přenos ke zpracovateli pomocí certifikovaného šifrovaného komunikačního protokolu https. V tomto programu však není umožněno respondentům provádět opravy dat.

Oba programy jsou volně k dispozici na stránkách www.ispv.cz v sekci Pro respondenty šetření.

2.2. Nejdůležitější vstupní údaje

Šetření RSCP-PS se čtvrtletní periodicitou monitoruje výdělkovou úroveň a odpracovanou dobu jednotlivých zaměstnání podle klasifikace KZAM-R v České republice.

Hodinový výdělek je údaj zjišťovaný z průměrných hodinových výdělků definovaných v § 351 až § 362 zákona č. 262/2006 Sb., zákoníku práce, ve znění pozdějších předpisů. Obvykle se jedná o podíl mzdy za práci a odpracované doby za poslední čtvrtletí sledovaného období. Hodinový výdělek je krátkodobým indikátorem výdělkové úrovně.

Hrubá měsíční mzda, vypočtená z hrubé mzdy za sledované období, je druhým indikátorem, který ukazuje výdělkovou úroveň. Hrubá mzda je součtem mzdy za práci, náhrad mzdy a odměn za pracovní pohotovost, které jsou přímo sbíranými položkami. Mzda je definovaná v § 109, odst. 2 zákona č. 262/2006 Sb., zákoníku práce, ve znění pozdějších předpisů. Šetření RSCP-PS sleduje i strukturu hrubé měsíční mzdy, tj. prémie a odměny, příplatky za přesčas, ostatní příplatky, náhrady a odměny za pracovní pohotovost. Hrubá měsíční mzda a její složky se vztahují k celému sledovanému období, které zahrnuje dobu od počátku roku do konce čtvrtletí, za které se šetření provádí.

Šetření RSCP-PS dále sleduje pracovní dobu zaměstnanců. Vstupní věta o zaměstnanci obsahuje odpracovanou dobu od počátku roku a z ní počet přesčasových hodin. Odpracovaná doba u zaměstnanců odměňovaných měsíční mzdou nezahrnuje dobu svátků v jinak pracovních dnech. Věta dále obsahuje celkovou neodpracovanou dobu od počátku roku, z ní počet hodin nemoci a dovolené.

2.3. Klasifikace a číselníky

RSCP-PS používá standardní statistické klasifikace a číselníky (podrobněji popsané na www.czso.cz). Použití platných statistických klasifikací je závazné jak pro orgán vykonávající státní statistickou službu, tak pro zpravodajské

jednotky, které poskytují údaje pro statistické zjišťování. Proto i RSCP-PS používá následující klasifikace a číselníky:

- KZAM-R** **Klasifikace zaměstnání;** vydáno sdělením ČSÚ č. 492/2003 Sb. ze dne 18. prosince 2003 o vydání rozšířené Klasifikace zaměstnání KZAM-R.
- CZ-ICSE** **Klasifikace postavení v zaměstnání;** vydáno sdělením ČSÚ č. 494/2003 Sb. ze dne 18. prosince 2003 o vydání Klasifikace postavení v zaměstnání.
- KKOV** **Klasifikace kmenových oborů vzdělání;** od 1. ledna 2009 převzalo MŠMT gesci za Klasifikaci kmenových oborů vzdělání (KKOV) jako resortní klasifikaci. Správu této klasifikace zajišťuje ÚIV. Soustava oborů vzdělání v základním, středním a vyšším odborném vzdělávání byla stanovena nařízením vlády č. 211/2010 Sb..
- LAU 1** **Číselník okresů;** od 1. ledna 2008 je systém statistické klasifikace územních struktur v České republice rozdělen, v souladu se systémem Eurostatu, na dvě části: klasifikace CZ-NUTS, systém LAU (Local Administrative Units). Z hlediska statistiky mají LAU závazný charakter. Jednotky LAU 1 (**dřívější NUTS 4**) jsou v ČR tvořeny okresy. Územní jednotky na úrovni LAU 1 přebírají kódy od dřívějších jednotek NUTS 4. Proti NUTS 4 jsou v LAU 1 následující změny:
- do kódů LAU 1 okresů krajů Vysočina a Jihomoravského se promítá změna kódů NUTS 3 těchto krajů,
 - Praha se na úrovni LAU 1 nečlení.
- CZ-NACE** **Klasifikace ekonomických činností (CZ-NACE);** vydáno sdělením ČSÚ č. 244/2007 Sb. ze dne 18. září 2007 o zavedení Klasifikace ekonomických činností.
- CZ-GEONOM** **Klasifikace zemí;** vydáno sdělením ČSÚ č. 487/2003 Sb. ze dne 18. prosince 2003 o vydání Klasifikace zemí. Poslední aktualizace byla provedena k 15. prosinci 2008 sdělením ČSÚ č. 229/2008 Sb. ze dne 26. listopadu 2008 o aktualizaci Klasifikace zemí a o ukončení zveřejňování aktualizací.

3. Nejdůležitější sledované veličiny

Kapitola popisuje nejdůležitější sledované veličiny, algoritmy jejich výpočtu a kritéria pro zahrnutí zaměstnanců do dalších výpočtů.

3.1. Hodinový výdělek

Hodinový výdělek je přímo zjišťovaná veličina. Do výpočtu charakteristik hodinového výdělku jsou zařazeni zaměstnanci, kteří byli v evidenčním stavu v posledním dnu sledovaného období.

3.2. Hrubá měsíční mzda

Hrubá měsíční mzda se vztahuje k celému sledovanému období, tedy k 1. čtvrtletí, k 1. - 2. čtvrtletí, k 1. - 3. čtvrtletí, nebo k 1. - 4. čtvrtletí. Na rozdíl od hodinového výdělku musí být hrubá měsíční mzda vypočtena z dalších přímo zjišťovaných mzdových položek a nemzdových plnění.

Hrubá mzda je v RSCP-PS definována jako součet mzdy za práci, náhrady mzdy a odměny za pracovní pohotovost. Hrubá měsíční mzda zaměstnance se vypočte podle vzorce:

$$\text{HMM} = \frac{\text{MZDA} + \text{NAHRADY} + \text{POHOTOV}}{\text{MESPLAC_prep}}$$

kde :

HMM	je hrubá měsíční mzda zaměstnance,
MZDA	je mzda za práci zaměstnance v kumulaci za sledované období (vstupní položka věty o zaměstnanci),
NAHRADY	jsou náhrady mzdy zaměstnance v kumulaci za sledované období (vstupní položka věty o zaměstnanci),
POHOTOV	je odměna za pracovní pohotovost zaměstnance v kumulaci za sledované období (vstupní položka věty o zaměstnanci),
MESPLAC_prep	je počet přepočtených placených měsíců zaměstnance, tj. počet měsíců, odpovídajících součtu odpracované doby a doby, po kterou pobíral náhrady mzdy.

Počet přepočtených placených měsíců MESPLAC_prep je roven počtu kalendářních měsíců v případě, že zaměstnanec s plným pracovním úvazkem po celé sledované období pracoval nebo pobíral náhrady mzdy. Pokud zaměstnanec byl v evidenčním stavu kratší dobu než sledované období, bude jeho počet placených měsíců zkrácen poměrem počtu pracovních dnů v evidenčním stavu a ve sledovaném období. Podobně se počet placených měsíců zkrátí, pokud zaměstnanec měl jinou absenci než absenci s náhradou mzdy (např. nemoc), případně měl sjednán kratší pracovní úvazek.

Hrubá měsíční mzda za určitou skupinu zaměstnanců je vážená charakteristika, v níž hrubá měsíční mzda určitého zaměstnance má váhu, odpovídající počtu jeho placených měsíců za sledované období (tzv. váha placené doby). Tento způsob výpočtu umožňuje korektní srovnání mzdové úrovně jednotlivých zaměstnání a srovnávání v čase.

Sestavy s hrubou měsíční mzdou, diferenciací a strukturou hrubé mzdy obsahují také měsíční placenou dobu. Tento údaj ukazuje počet placených hodin (odpracovaná doba a doba náhrad) za placený měsíc a je v souladu s výpočtem hrubé měsíční mzdy.

Pro zahrnutí zaměstnance do výpočtů hrubé měsíční mzdy se uplatňují následující kritéria:

- přepočtený počet placených měsíců zaměstnance je alespoň jeden měsíc,
- stanovená týdenní pracovní doba na dané pracovní místo je alespoň 30 hodin (dle doporučení Eurostatu).

3.3. Měsíční odpracovaná a neodpracovaná doba

Měsíční odpracovaná (resp. neodpracovaná) doba se stejně jako hrubá měsíční mzda vztahuje k celému sledovanému období tj. k 1. čtvrtletí, k 1. - 2. čtvrtletí, k 1. - 3. čtvrtletí, nebo k 1. - 4. čtvrtletí.

Měsíční odpracovaná doba zaměstnance se vypočte podle vzorce:

$$\text{ODPRACD}_{\text{mes}} = \frac{\text{ODPRACD}}{\text{MESEVID}_{\text{prep}}}$$

kde :

- ODPRACD_{mes} je měsíční odpracovaná doba zaměstnance,
 ODPACD je odpracovaná doba zaměstnance v kumulaci za sledované období (vstupní položka věty o zaměstnanci),
 MESEVID_{prep} je počet přepočtených evidenčních měsíců zaměstnance, tj. počet měsíců, odpovídajících délce pracovního úvazku a délce pracovního poměru ve sledovaném období.

Počet přepočtených evidenčních měsíců MESEVID_{prep} je roven počtu kalendářních měsíců v případě, že zaměstnanec s plným pracovním úvazkem po celé sledované období byl v pracovním poměru a nebyl na mateřské či rodičovské dovolené. Pokud zaměstnanec byl v evidenčním stavu kratší dobu, než sledované období, bude jeho počet evidenčních měsíců zkrácen poměrem počtu pracovních dnů v evidenčním stavu a ve sledovaném období. Podobně se počet evidenčních měsíců zkrátí, pokud zaměstnanec měl sjednán kratší pracovní úvazek.

Měsíční odpracovaná doba za určitou skupinu zaměstnanců je vážená charakteristika, v níž měsíční odpracovaná doba určitého zaměstnance má váhu, odpovídající počtu jeho evidenčních měsíců ve sledovaném období (tzv. váha

evidenční doby). Pro zahrnutí zaměstnance do výpočtů měsíční odpracované doby se uplatňují stejná kritéria jako u hrubé měsíční mzdy.

Obdobně jako odpracovaná doba se počítají měsíční neodpracovaná doba a také průměrné měsíční údaje o přesčasu, dovolené a nemoci.

4. Dopočtové metody

Kapitola dopočtové metody obsahuje řešení neodpovědí a popis metody vážení, hodnocení kvality odhadů a přehled publikovaných tabulek podle použitých vah.

4.1. Řešení neodpovědí a metoda vážení

Problém neodpovědí (tzv. non-response) či z dalších důvodů nepoužitelných dat od vybraného ekonomického subjektu je v RSCP-PS řešen metodou historické imputace a metodou upravující podnikové váhy respondentům.

Metoda vážení, používaná v RSCP-PS, umožňuje získat z dat výběrového souboru odhady charakteristik (parametrů) základního souboru. Odhady charakteristik zaměstnanecké populace základního souboru RSCP-PS jsou publikovány ve všech tabulkách s výjimkou tabulek s tříděním podle jednotlivých zaměstnání. Základem podnikových vah jsou váhové koeficienty, které vycházejí z pravděpodobnosti výběru každého ekonomického subjektu. Po úpravě vah z důvodu non-response se získají konečné podnikové váhy pomocí dopočtu na aktuální počet ES v základním souboru v rámci jednotlivých vážících strat. Podnikové váhy zvyšují při výpočtech odhadů význam dat ekonomických subjektů s relativně malým zastoupením ve výběrovém souboru. Relativně nejméně zastoupené jsou ve výběrovém souboru RSCP-PS ekonomické subjekty s 10-49 zaměstnanci, a proto mají největší váhy při výpočtech odhadů.

Výpočet váhy jednotlivých zaměstnanců je závislý na typu tabulky a také na typu publikovaného ukazatele. Přehled všech publikovaných tabulek s uvedením použitých vah je uveden v oddíle 4.3. Váha zaměstnance je součinem vah používaných v daném typu tabulkové sestavy.

Tabulky s tříděním podle podskupin zaměstnání KZAM-R (PS-V5, PS-M5 a PS-T5) obsahují charakteristiky výběrového souboru. Při interpretaci výsledků je nutno mít na zřeteli, že charakteristiky výběrového souboru nelze automaticky pokládat za odhady platné pro celou zaměstnaneckou populaci. Výběrové charakteristiky jsou ovlivněny větším relativním zastoupením velkých ekonomických subjektů ve výběrovém souboru RSCP-PS.

4.2. Kvalita odhadů

Odhadované charakteristiky podléhají dvěma typům chyb – výběrovým chybám a nevýběrovým chybám. Výběrové chyby jsou způsobeny faktorem náhody při pravděpodobnostním výběru RSCP-PS. Hodnoty výběrových chyb není možné z výběrového souboru RSCP-PS dostatečně přesně kvantifikovat, nicméně používaná stratifikace výrazně snižuje jejich výši. Nevýběrové chyby bývají způsobeny především špatnou kvalitou dat předávaných respondenty (neúplné a chybné údaje) a jejich vliv je snižován několikastupňovými kontrolními mechanismy a častými kontakty zpracovatele šetření s respondenty.

4.3. Přehled publikovaných tabulek podle použitých vah

Hodinový výdělek				
Tabulka	Třídící kritérium	Podniková váha	Váha placené doby	Váha evidenční doby
PS-V0	Celý kraj	X		
PS-V1	HL. třídy zaměstnání KZAM-R	X		
PS-V2	Věkové kategorie	X		
PS-V4	Vzdělání	X		
PS-V5	Podskupiny zaměstnání KZAM-R			
PS-V6	Kategorie zaměstnání	X		
PS-V8	Pohlaví	X		

Tabulka 4

Hrubá měsíční mzda				
Tabulka	Třídící kritérium	Podniková váha	Váha placené doby	Váha evidenční doby
PS-M0	Celý kraj	X	X	
PS-M1	HL. třídy zaměstnání KZAM-R	X	X	
PS-M5	Podskupiny zaměstnání KZAM-R		X	

Tabulka 5

Odpracovaná a neodpracovaná doba				
Tabulka	Třídící kritérium	Podniková váha	Váha placené doby	Váha evidenční doby
PS-T5	Podskupiny zaměstnání KZAM-R			X

Tabulka 6

5. Definice vybraných pojmů

Ekonomický subjekt	Ekonomický subjekt je právnický subjekt nebo fyzická osoba s postavením podnikatele, zapsaná do registru ekonomických subjektů ČSÚ. Každému ekonomickému subjektu se přiděluje identifikační číslo (IČ).
Organizační jednotka	Z hlediska mzdové statistiky RSCP se dělí ekonomické subjekty na organizační jednotky podle okresu, ve kterém jejich zaměstnanci působí. Organizační jednotku tvoří všichni zaměstnanci ekonomického subjektu, kteří působí ve stejném okrese.
Zpravodajská jednotka	Zpravodajskou jednotkou je právnická osoba, organizační složka státu nebo fyzická osoba, od níž se požaduje poskytnutí údajů ve statistickém zjišťování podle zákona č. 89/1995 Sb., o státní statistické službě, ve znění pozdějších předpisů.
Sledované období	Sledované období je období od začátku roku do konce čtvrtletí, za které se provádí výběrové statistické zjišťování.
Podnikatelská sféra	Do podnikatelské sféry patří subjekty, které odměňují mzdou podle § 109, odst. 2 zákona č. 262/2006 Sb., zákoníku práce, ve znění pozdějších předpisů.
Nepodnikatelská sféra	Do nepodnikatelské sféry patří organizace, které odměňují platem podle § 109, odst. 3 zákona č. 262/2006 Sb., zákoníku práce, ve znění pozdějších předpisů.
Základní soubor	Základním souborem RSCP-PS jsou aktivní ekonomické subjekty podnikatelské sféry z registru ekonomických subjektů ČSÚ, které mají 10 a více zaměstnanců a přísluší do institucionálních sektorů nefinanční podniky, finanční instituce nebo vládní instituce.