

RSCP

Regionální statistika ceny práce

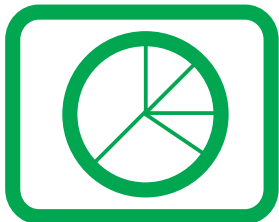
**Čtvrtletní výběrové
statistické zjišťování**

Podnikatelská sféra

**Olomoucký
kraj**

IV. čtvrtletí 2004

MPSV - SSZ



RSCP

Regionální statistika ceny práce

**Čtvrtletní výběrové
statistické zjišťování**

Podnikatelská sféra

**Olomoucký
kraj**

IV. čtvrtletí 2004

MPSV - SSZ

COPYRIGHT - MPSV ČR a SSZ

Publikace ani její část nesmí být kopírována, rozšiřována a zařazována do informačních systémů v jakékoliv formě (elektronické, mechanické, optické, magnetické aj.) bez písemného souhlasu

Ministerstva práce a sociálních věcí ČR a Správy služeb zaměstnanosti

Obsah :

Úvodní část

Úvod.....	7
-----------	---

Výsledková část - podnikatelská sféra

Průměrné hodinové výdělky

PS-V0	Průměrné hodinové výdělky v podnikatelské sféře za kraj Olomoucký.....	11
PS-V1	Průměrné hodinové výdělky podle hlavních tříd zaměstnání KZAM–R	12
PS-V2	Průměrné hodinové výdělky podle věkových kategorií.....	13
PS-V4	Průměrné hodinové výdělky podle vzdělání	13
PS-V5	Průměrné hodinové výdělky podle podskupin zaměstnání KZAM–R	14
PS-V6	Průměrné hodinové výdělky podle kategorie zaměstnání	20
PS-V8	Průměrné hodinové výdělky podle pohlaví	20

Hrubé měsíční mzdy

PS-M0	Průměrná hrubá měsíční mzda a její složky, diferenciacce, placená doba v podnikatelské sféře za kraj Olomoucký.....	21
PS-M1	Průměrná hrubá měsíční mzda a její složky, diferenciacce podle hlavních tříd zaměstnání KZAM-R.....	23
PS-M5	Průměrná hrubá měsíční mzda, placená doba podle podskupin zaměstnání KZAM-R.....	24

Měsíční odpracovaná a neodpracovaná doba

PS-T5	Průměrná měsíční odpracovaná a neodpracovaná doba podle podskupin zaměstnání KZAM – R.....	34
-------	--	----

Dodatek - technický popis šetření

Koncepce šetření	41
Rozsah šetření.....	41
Opora výběru.....	42
Výběr	42
Vstupní údaje	43
Sběr dat.....	43
Klasifikace a číselníky.....	44
Výdělky a odpracovaná doba	44

Zpracování a analýza dat.....	45
Přehled publikovaných tabulek	45
Výpočet hrubé měsíční mzdy	46
Metoda vážení a řešení non-response	47
Odhady statistických charakteristik.....	47
Kvalita odhadů	48
Definice vybraných pojmů.....	49



Úvodní část

Úvod

Regionální statistika ceny práce (RSCP) je systém, který pravidelně monitoruje aktuální výdělkovou úroveň a odpracovanou dobu podle zaměstnání v jednotlivých krajích České republiky. Výdělková úroveň se zjišťuje na základě průměrného hodinového výdělku, vyplacené mzdy a odpracované doby jednotlivých zaměstnanců. RSCP, stejně jako Informační systém o průměrném výdělku (ISPV) vychází z pravidelného výběrového statistického zjišťování s názvem „Čtvrtletní šetření o ceně práce“. Šetření je zařazeno do programu statistických zjišťování vyhlášených ČSÚ ve sbírce zákonů pro příslušný kalendářní rok - viz přílohy č. 1 a č. 2 Vyhlášky č. 576/2004 Sb. ze dne 8. listopadu 2004, kterou se stanoví Program statistických zjišťování na rok 2005 (částka 196). Šetření provádí pracoviště státní statistické služby Ministerstva práce a sociálních věcí. Garantem informačního systému RSCP je Ministerstvo práce a sociálních věcí – správa služeb zaměstnanosti, zpracovatelem RSCP je Trexima, spol. s r.o. (www.trexima.cz).

RSCP nabízí další zdroj informací o mzdách v krajích České republiky. Na rozdíl od výsledků vycházejících z výkaznictví ČSÚ, které sbírá údaje o mzdách za celý ekonomický subjekt, hlavním cílem RSCP je zjištění výdělkové úrovně podle zaměstnání za jednotlivé zaměstnance. Primárním výsledkem jsou statistiky výdělkové úrovně zaměstnání (v klasifikaci KZAM-R) v jednotlivých krajích, dalším produktem jsou odhady výdělkové úrovně zaměstnanců podle šetřených osobních charakteristik na úrovni kraje. Roční zjišťování hrubých mezd a odpracované doby v ISPV a RSCP je základem pro strukturální šetření mezd ČSÚ a pro strukturální šetření SES (Structure of Earning Survey) Eurostatu. Zatímco výsledky strukturálních šetření a výsledky ISPV a RSCP pocházejí z téhož zdroje a publikace se navzájem doplňují, při srovnávání s výsledky výkaznictví je třeba vzít v úvahu rozdílné výběrové soubory a rozdílné metody výpočtu mzdových charakteristik.

Nejdůležitějším kritériem pro členění výsledků RSCP je příslušnost šetřeného ekonomického subjektu k podnikatelské, nebo nepodnikatelské sféře. Do podnikatelské sféry zahrnujeme ekonomické subjekty, které odměňují podle zákona č. 1/1992 Sb. o mzdě, odměně za pracovní pohotovost a o průměrném výdělku. Nepodnikatelskou sféru tvoří ekonomické subjekty, které odměňují podle zákona č. 143/1992 Sb. o platu a odměně za pracovní pohotovost v rozpočtových a v některých dalších organizacích a orgánech.

Od roku 2004 provozuje Ministerstvo financí Informační systém o platech, který v nepodnikatelské sféře šetří informace, požadované systémy IPSV a RSCP. Informační systém o platech se proto od roku 2004 stává zdrojem vstupních dat pro RSCP. Informační systém o platech je plošné šetření a do RSCP předává údaje o všech zaměstnancích nepodnikatelské sféry. Šetření v podnikatelské sféře zůstává výběrovým šetřením. Podnikatelská sféra se i nadále šetří čtvrtletně, sledovaným obdobím Informačního systému o platech je první pololetí a celý rok. Vzhledem k odlišné výběrové metodě a rozdílné periodicitě šetření v podnikatelské a nepodnikatelské sféře jsou výsledky uveřejňovány v samostatných publikacích. Pro označení podnikatelské sféry a pro popis metod a sestav specifických pro podnikatelskou sféru používáme označení RSCP-PS. Podobně pro označení nepodnikatelské sféry používáme RSCP-NS.

Publikace obsahuje výsledky podnikatelské sféry (RSCP-PS). Přináší průměrné hodinové výdělky za aktuální čtvrtletí, hrubé měsíční mzdy za období od začátku roku do konce aktuálního čtvrtletí, údaje o odpracované a neodpracované době za stejné období.

Výsledková publikace jednotlivých krajů ve formátu Excel a ve formátu PDF je k dispozici na internetových stránkách portálu MPSV (<http://portal.mpsv.cz/>) v sekci *Zaměstnanost*, v části *Regionální statistika ceny práce*. Rozsah přehledů jednotlivých zaměstnání je dán publikačním kritériem, podle kterého se uveřejňují jen zaměstnání zastoupená minimálně deseti zaměstnanci a minimálně třemi ekonomickými subjekty.



Výsledková část podnikatelská sféra

**Průměrné hodinové výdělky
v podnikatelské sféře**

kraj: Olomoucký

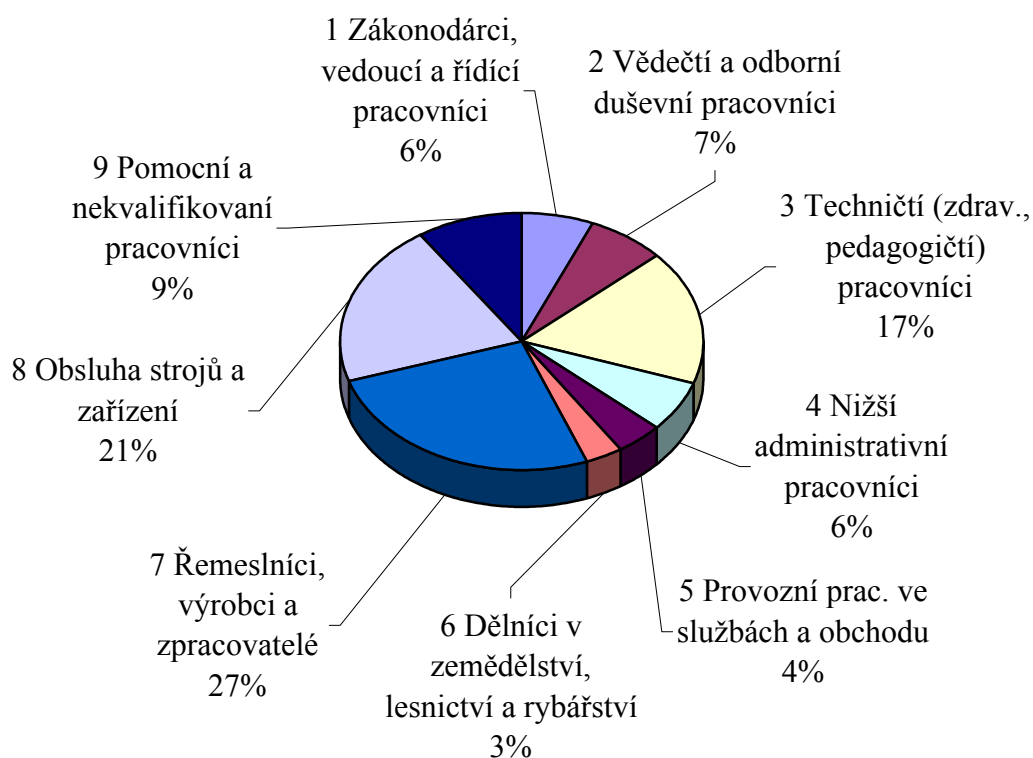
Průměrný hodinový výdělek	104,40 Kč/hod
Diferenciace	
1. decil	52,94 Kč/hod
Medián	89,59 Kč/hod
9. decil	158,14 Kč/hod
Podíl zaměstnanců s nižším než průměrným hodinovým výdělkem je.....	66,2 %
Index průměrného hodinového výdělku zaměstnanců meziroční vůči 4. čtvrtletí 2003.....	107,1 %

Průměrné hodinové výdělky
podle hlavních tříd zaměstnání KZAM-R

kraj: Olomoucký

Hlavní třída zaměstnání KZAM-R	Struktura zaměstnanců	Průměr	Diferenciace		
			1. decil	medián	9. decil
	%	Kč/hod	Kč/hod	Kč/hod	Kč/hod
1 Zákodárci, vedoucí a řídicí pracovníci	6,4	247,01	71,43	191,00	443,93
2 Vědečtí a odborní duševní pracovníci	6,8	156,67	88,89	139,41	235,76
3 Techničtí (zdrav., pedagogičtí) pracovníci	17,1	116,12	67,37	107,91	169,75
4 Nižší administrativní pracovníci	6,3	88,15	52,11	84,30	117,03
5 Provozní prac. ve službách a obchodu	4,2	63,76	44,71	57,38	93,10
6 Dělníci v zemědělství, lesnictví a rybářství	3,4	75,25	53,16	73,13	99,70
7 Řemeslníci, výrobci a zpracovatelé	25,9	91,03	58,90	87,16	124,99
8 Obsluha strojů a zařízení	20,5	85,18	52,04	83,51	121,09
9 Pomocní a nekvalifikovaní pracovníci	9,4	66,03	38,53	59,13	103,65
C E L K E M - podnikatelská sféra	100	104,40	52,94	89,59	158,14

Struktura zaměstnanců dle hlavních tříd KZAM - R



4. čtvrtletí 2004

RSCP - podnikatelská sféra

PS-V2

Průměrné hodinové výdělky
podle věkových kategorií

kraj: Olomoucký

Věková kategorie	Struktura zaměstnanců %	Průměr Kč/hod	Diferenciace		
			1. decil Kč/hod	medián Kč/hod	9. decil Kč/hod
do 20 let	0,7	62,28	45,00	57,86	83,80
20 - 29 let	17,5	89,97	52,84	82,81	130,32
30 - 39 let	24,5	112,39	52,99	92,87	174,09
40 - 49 let	26,7	110,15	55,18	92,03	169,22
50 - 59 let	27,4	101,47	52,77	88,99	155,30
60 a více let	3,2	108,29	43,13	91,70	182,72
C E L K E M - podnikatelská sféra	100	104,40	52,94	89,59	158,14

4. čtvrtletí 2004

RSCP - podnikatelská sféra

PS-V4

Průměrné hodinové výdělky
podle vzdělání

kraj: Olomoucký

Vzdělání	Struktura zaměstnanců %	Průměr Kč/hod	Diferenciace			
			1. decil Kč/hod	medián Kč/hod	9. decil Kč/hod	
KKOV						
Základní a nedokončené	A-C	12,2	69,84	41,04	63,39	101,24
Střední bez maturity	D,E,H,J	47,9	85,93	51,72	82,79	120,57
Střední s maturitou	K-M	28,6	115,38	61,92	102,66	170,94
Vyšší odborné a bakalářské	N,R	1,0	117,99	64,47	100,18	184,94
Vysokoškolské	T,V	9,6	208,52	92,38	161,92	352,07
<i>neuveдено</i>		0,7	83,29	43,75	75,93	117,22
C E L K E M - podnikatelská sféra	100	104,40	52,94	89,59	158,14	

**Průměrné hodinové výdělky
podle podskupin zaměstnání KZAM-R**

kraj:

Olomoucký

Podskupiny zaměstnání KZAM-R	Výběrový soubor		Průměr	Diferenciace		
	počet org. jednotek	počet zaměst.		1. decil	medián	9. decil
			Kč/hod	Kč/hod	Kč/hod	Kč/hod
1210 Ředitelé a prezidenti velkých organizací, podniků	96	121	591,45	178,43	394,18	1149,19
1221 Vedoucí pracovníci v zemědělství, lesnictví, rybářství a mysliv.	21	90	187,14	108,60	172,49	286,06
1222 Vedoucí pracovníci v průmyslu (ve výrobě)	85	405	279,77	139,40	216,97	461,51
1223 Vedoucí pracovníci ve stavebnictví a zeměměřičtví	16	84	348,81	136,46	302,79	674,69
1224 Vedoucí pracovníci ve velkoobchodě a v maloobchodě	37	195	133,38	63,53	100,19	228,01
1225 Vedoucí pracovníci v restauracích a hotelích	9	13	131,55	71,43	103,65	205,66
1226 Ved. pracovníci v dopr., skladování, telekom. a na pošt. úřadech	23	425	155,66	100,39	127,18	234,31
1227 Vedoucí prac. v organ.zaměřených na poskytování obch.služeb	23	96	275,33	155,59	241,65	394,26
1229 Vedoucí pracovních dílčích celků jinde neuvedení (kult.,zdrav.)	17	37	183,43	98,52	143,45	300,02
1231 Vedoucí pracovníci finančních a hospodářských útvarů	121	314	272,75	122,63	202,10	500,64
1232 Vedoucí pracovníci personálních útvarů a útvarů průmysl. vztahů	40	55	279,70	125,55	173,92	508,07
1233 Vedoucí pracovníci odbytových útvarů (včetně průzkumu trhu)	76	174	364,50	121,41	230,84	759,63
1234 Ved. pracovníci reklamních útvarů a útvarů pro styk s veřejností	12	27	174,21	94,14	147,11	352,07
1235 Vedoucí pracovníci zásobovacích útvarů	49	79	204,47	114,89	176,89	322,62
1236 Vedoucí pracovníci výpočetních útvarů	30	41	239,76	139,89	235,13	362,82
1237 Vedoucí pracovníci výzkumných a vývojových útvarů	36	93	240,05	133,11	196,07	387,72
1239 Vedoucí pracovníci ostatních útvarů jinde neuvedení	48	145	194,16	111,18	165,46	286,20
1311 Vedoucí, ředitelé v zemědělství,lesnictví,rybářství a myslivosti	8	11	204,74	129,10	187,81	334,91
1312 Vedoucí, ředitelé v průmyslu (ve výrobě)	37	86	258,08	97,52	205,50	483,93
1313 Vedoucí, ředitelé ve stavebnictví a zeměměřičtví	6	19	951,34	172,10	#####	1903,03
1314 Vedoucí, ředitelé ve velkoobchodu a maloobchodu	26	211	108,24	49,41	67,46	205,12
1315 Vedoucí, ředitelé v restauracích a hotelích	8	19	104,39	74,48	96,32	143,69
1316 Vedoucí, ředitelé v dopravě, sklad., telekom. a na pošt. úřadech	13	43	149,68	121,16	151,01	183,17
1317 Vedoucí, ředitelé v podnicích poskytujících obchodní služby	4	14	188,09	125,69	171,66	238,57
1319 Vedoucí, ředitelé malých organizací ostatní (kult.,zdrav.,škol.)	11	37	227,16	109,87	177,48	382,00
2113 Chemici	4	23	149,86	88,65	140,83	217,62
2114 Geologové, geofyzici, geodeti, hydrologové apod.	5	71	154,77	96,15	150,86	216,99
2119 Ostatní vědci a odborníci v příbuzných oborech jinde neuved.	5	135	147,81	97,69	145,00	208,31
2131 Projektanti a analytici výpočetních systémů	10	57	186,63	120,35	171,27	248,46
2132 Programátoři	31	103	151,66	86,68	141,29	220,88
2139 Ostatní odborníci zabývající se výpoč. tech. jinde neuvedení	39	126	162,54	84,95	147,74	242,46
2142 Projektanti staveb a areálů, stavební inženýři	15	88	210,78	90,03	145,74	444,75
2143 Projektanti elektrotechnických zařízení, elektroinženýři	22	121	159,80	110,68	145,56	192,47
2144 Projektanti elektron.systémů a telekom.sítí, inženýři - elektronici	4	38	139,86	117,04	132,34	183,91
2145 Projektanti a konstruktéři strojních zařízení, strojní inženýři	29	371	143,72	92,24	130,42	216,92
2146 Chemičtí inženýři, technologové	9	52	194,69	126,83	191,39	285,80
2147 Důlní a hutní inženýři, technologové, metalurgové	5	10	146,62	117,30	138,36	188,51
2149 Ostatní architekti, projekt., konstruk.a tech.inženýři (tvůr.prac.)	24	158	209,57	125,71	186,00	315,10
2211 Bakteriologové, biolog., ekolog., zoologové a odb.v příb.obor.	15	63	140,52	82,67	123,07	232,26
2212 Farmakologové, anatomové, biochemici, fyziolog., patologové	5	17	143,93	76,95	143,62	233,39
2213 Agronomové, šlechtitelé a odborníci v příbuzných oborech	7	21	114,33	79,25	117,08	143,38
2221 Lékaři, ordináři (kromě zubních lékařů)	16	346	173,50	84,72	164,33	273,61

**Průměrné hodinové výdělky
podle podskupin zaměstnání KZAM-R**

kraj: Olomoucký

Podskupiny zaměstnání KZAM-R	Výběrový soubor		Průměr Kč/hod	Diferenciace		
	počet org. jednotek	počet zaměst.		1. decil Kč/hod	medián Kč/hod	9. decil Kč/hod
	2224 Farmaceuti, magistři v lékárně, lékárníci	3	13	181,46	123,32	157,55
2411 Odb. prac. na úseku účetnictví, financí, daní, ap., hlavní účetní	76	232	165,52	92,33	130,53	274,23
2412 Odbor. pracovníci na úseku zaměstnaneckých, personálních věcí	22	38	160,27	89,19	146,79	255,01
2419 Ostatní odborní pracovníci v oblasti podnikání	34	185	178,68	107,34	169,68	259,00
2421 Právníci, právní poradci (mimo advokacie a soudnictví)	27	35	222,15	126,44	190,23	322,26
2441 Ekonomové - vědečtí pracovníci, specialisté, experti	36	108	153,84	83,98	139,87	230,34
2447 Tlumočníci a překladatelé	8	11	115,35	75,17	103,69	182,08
2470 Odborní administrativní pracovníci jinde neuvedení	13	47	111,21	58,17	109,02	169,95
3111 Technici ve fyzikálních a příbuzných oborech	10	64	91,37	71,06	85,37	136,99
3112 Stavební technici	58	584	177,34	103,20	163,85	276,33
3113 Elektrotechnici	48	501	132,70	98,26	126,25	172,90
3114 Elektronici a technici v radiokomunikacích a telekomunikacích	11	38	139,38	91,91	130,76	194,20
3115 Strojírenští technici	66	1 188	119,96	82,92	112,83	162,25
3116 Chemičtí technici	20	199	128,64	76,74	126,05	175,69
3117 Důlní a hutní technici	6	57	120,88	75,73	118,30	177,57
3118 Technici v kartografii, kresličtí a zeměměřičtí	34	206	115,80	65,50	102,85	161,20
3119 Ostatní techničtí pracovníci jinde neuvedení	117	978	130,53	85,59	118,68	187,06
3121 Poradci ve výpočetní technice	16	41	130,82	93,38	124,13	169,48
3122 Operátoři a obsluha výpočetní techniky	40	81	110,23	67,86	100,38	163,09
3123 Operátoři průmyslových robotů, nc strojů	5	15	120,42	92,00	117,49	159,24
3129 Ostatní technici ve výpočetní technice jinde neuvedení	7	13	108,07	64,51	103,34	142,20
3132 Obsluha zařízení pro záznam zvuku, obrazu, operátoři kamery	3	13	89,44	60,04	96,53	120,43
3134 Obsluha lékařských zařízení	4	36	86,76	62,50	82,23	118,60
3151 Kolaudační technici a technici protipožární ochrany	7	13	123,60	104,25	125,67	138,10
3152 Bezpečnostní tech. a tech. pro kontrolu zdravotní nezávadnosti	55	197	116,66	80,79	112,53	171,32
3160 Technici železničního provozu	9	986	134,38	105,92	133,78	159,09
3211 Technici a laboranti v oblasti biologie a v příbuzných oborech	16	217	96,95	65,45	85,50	134,06
3212 Technici v agronomii, v lesnictví a v zemědělství	34	480	116,09	81,20	113,76	150,80
3223 Dietetici a odborníci na výživu	5	15	76,62	56,74	79,44	88,34
3226 Rehabilitační a fyzioterapeutičtí pracovníci (vč. odb. masérů)	9	105	82,39	60,94	79,45	107,23
3231 Ošetřovatelé, všeobecné zdravotní sestry	7	669	85,81	63,55	82,60	111,94
3232 Ženské sestry, porodní asistentky	3	46	83,41	62,43	81,22	104,50
3233 Sestry pro péči o dítě	4	73	89,19	71,07	86,54	110,62
3412 Pojišťovací agenti	7	31	113,89	91,35	111,73	141,78
3415 Obchodní cestující, profes. poradci v obchodě, obch. zástupci	38	204	146,77	71,33	128,11	248,65
3416 Nákupčí	97	352	118,16	75,76	107,75	171,78
3417 Odhadci a zbožiznalci	5	10	116,28	59,89	119,44	184,63
3421 Obchodní agenti	66	304	115,40	75,86	108,14	160,22
3422 Odbytoví a přepravní agenti	77	506	121,80	73,85	104,96	189,15
3431 Odborné sekretářky, sekretáři	49	220	104,69	70,78	99,07	149,80
3433 Pracovníci v oblasti účetnictví, fakturace, rozpočet., kalkulace	173	1 186	109,83	69,69	104,18	154,16
3434 Pracovníci v oblasti statistiky a matematiky	16	59	120,18	75,68	115,46	152,39

**Průměrné hodinové výdělky
podle podskupin zaměstnání KZAM-R**

kraj: Olomoucký

Podskupiny zaměstnání KZAM-R	Výběrový soubor		Průměr Kč/hod	Diferenciace		
	počet org. jednotek	počet zaměst.		1. decil Kč/hod	medián Kč/hod	9. decil Kč/hod
	3435 Pracovníci v oblasti práce a mezd (kromě účetních)	44	87	136,73	73,05	121,79
3436 Referenti osobních oddělení	62	151	119,37	84,41	111,38	155,23
3439 Ostatní odborní administrativní pracovníci jinde neuvedení	78	338	118,06	71,88	112,15	166,24
3441 Celní pracovníci	12	24	101,11	78,39	100,31	118,18
3449 Ostatní celní a daňoví pracovníci a pracovníci v příb. oborech	10	50	113,11	82,95	110,05	136,74
3471 Aranžéři, průmysloví a komerční návrháři, bytoví architekti	7	11	101,35	60,35	101,30	156,48
4111 Písařky - opisovačky, stenotypistky	4	10	74,64	57,81	66,68	97,71
4112 Kancelářští a manipul. prac. a obsl. zařízení na zpracování textu	24	39	70,50	45,70	67,54	100,97
4113 Pracovníci přípravy dat výpočetní techniky	23	115	70,48	50,60	66,83	95,65
4115 Sekretářky, sekretáři	100	263	88,67	56,91	84,21	122,39
4121 Nižší účetní	48	161	86,62	60,26	83,69	114,15
4131 Úředníci ve skladech	105	706	86,13	60,77	82,92	116,23
4132 Úředníci ve výrobě (např. výrobní plánovači)	30	129	97,80	66,91	91,80	139,35
4133 Úředníci v dopravě a v přepravě (dispečeri, kontrolori apod.)	24	324	102,31	76,23	100,11	130,24
4141 Řadoví knihovníci, archiváři, evidenční pracovníci	20	82	77,69	56,11	78,54	93,36
4142 Poštovní doručovatelé, úředníci v třídárnách	10	1 078	87,26	69,82	83,77	110,49
4143 Korektoři, kódovači a pracovníci v příbuzných oborech	4	16	99,93	51,20	82,02	227,27
4190 Nižší pracovníci jinde neuvedení ostatní	15	82	114,52	66,11	103,63	167,92
4211 Pokladníci (v bankách, pojišťovnách, spořitelnách, na poště)	48	138	101,79	79,05	97,95	128,88
4212 Úředníci na přepážkách a směnárnici	13	452	90,34	75,48	90,12	104,58
4213 Pokladníci v obchodě, společném stravování apod.	23	275	54,63	43,26	53,57	69,66
4222 Recepční	14	86	75,68	56,69	73,07	99,27
4223 Telefonisté	34	60	56,44	42,12	52,69	76,16
4224 Informátoři	6	36	84,57	64,28	88,69	103,95
5112 Vlakvedoucí, vlakové čety, průvodčí (vč. palubních průvodčí)	5	228	115,79	107,11	115,84	125,46
5121 Pracovníci dohlížející nad obsluhujícím personálem, hospodyně	12	25	89,31	59,93	89,68	116,03
5122 Kuchaři	38	448	66,37	46,85	63,99	87,56
5123 Čišníci, servírky	11	105	66,95	54,74	65,75	80,51
5132 Pečovatelé a pomoc.ošetřovatelé v zařiz.soc.péče, v nemocnicích	5	200	58,39	47,38	57,83	68,25
5144 Maséři	3	48	63,28	55,72	64,12	69,00
5161 Hasiči, požárníci	5	70	106,71	72,09	110,71	136,26
5169 Ostatní pracovníci ochrany a ostražky jinde neuvedení	25	430	55,77	42,60	47,00	79,12
5211 Prodávači v obchodech	68	1 109	58,49	45,59	55,64	75,50
6111 Pěstitelé polních plodin	3	18	67,09	47,05	66,05	75,26
6112 Ovocnáři, vinaři, chmelaři a ostatní pěst.plodin rost.na stromech	4	54	64,72	52,14	63,94	82,00
6113 Zahradníci a pěstitelé zahradních plodin a sazenic	16	83	79,54	51,25	76,99	102,26
6121 Chovatelé hospodářských zvířat (kromě drůbeže a včel)	18	521	79,99	57,19	77,29	104,29
6122 Chovatelé drůbeže	3	20	63,78	57,00	63,65	68,70
6129 Ostatní chovatelé, ošetřovatelé zvířat jinde neuv.(v rezerv.)	4	14	66,24	47,50	64,88	79,47
6141 Dělníci pro pěstění a ošetřování lesa	5	225	55,70	45,00	54,67	65,35
6142 Dělníci pro těžbu dřeva (kromě obsluhy pojízdných zařízení)	9	291	79,66	60,49	77,90	99,27
7122 Zedníci, kameníci, omítkáři	48	695	88,30	62,30	89,12	110,70

**Průměrné hodinové výdělky
podle podskupin zaměstnání KZAM-R**

kraj: Olomoucký

Podskupiny zaměstnání KZAM-R	Výběrový soubor		Průměr	Diferenciace		
	počet org. jednotek	počet zaměst.		1. decil	medián	9. decil
			Kč/hod	Kč/hod	Kč/hod	Kč/hod
7123 Betonáři, děl.specializovaní na pokládání betonových povrchů	7	87	102,04	83,84	101,86	115,52
7124 Tesaři a truhláři	28	292	91,85	58,74	92,77	119,37
7126 Asfaltéři, dlaždiči	3	19	110,73	82,48	103,59	129,51
7129 Ost. stavební dělníci hlavní stav. výroby a prac.v ost. oborech	22	543	90,28	60,00	90,35	115,25
7131 Stavební pokrývači	7	11	77,16	64,52	80,54	93,39
7136 Instalatéři, potrubáři, stavební zámečníci, klempíři	56	316	90,20	64,24	89,11	119,08
7137 Stavební a provozní elektrikáři	30	137	96,58	67,37	90,91	128,52
7139 Ostatní děl.zajišťující dokonč.stavební práce a děl.v příb.obor.	6	26	73,51	61,51	74,70	90,38
7141 Malíři a tapetáři	21	45	77,07	59,10	81,33	93,38
7142 Lakýmčí a pracovníci v příbuzných oborech	28	204	90,46	69,99	87,67	112,12
7211 Formíři a jádraři	6	188	76,77	59,95	72,40	99,48
7212 Svářeči, řezači plamenem a páječi	44	712	96,37	67,19	94,80	123,61
7213 Výrobci a opraváři výrobků a dílů z plechů	14	108	85,14	68,44	84,68	100,84
7214 Montéři kovových konstrukcí	10	234	96,12	70,44	93,20	130,39
7221 Kováři, obsluha kovacích lisů, obsluha bucharů	26	279	85,49	59,19	83,46	115,91
7222 Nástrojaři, kovomodeláři, kovodělníci, zámečníci	109	2 635	88,99	63,13	87,74	114,50
7223 Seřizovači a obsl. obráběcích strojů (kromě autom. a poloaut.)	66	1 767	99,13	70,81	97,29	129,75
7224 Brusiči, leštiči a ostříči nástrojů	24	617	92,93	60,98	89,44	127,65
7231 Mechanici a opraváři motorových vozidel	50	406	88,96	63,99	89,87	114,24
7234 Mechanici a opraváři kolejových vozidel	7	444	109,75	72,58	113,82	139,84
7235 Mechanici a opraváři obráběcích, zeměd. strojů a prům. zařízení	55	864	101,02	66,43	91,30	146,28
7239 Ostatní mechanici a opraváři strojů a zařízení bez elektro j.n.	31	370	93,07	64,68	91,20	123,76
7241 Elektromech., opraváři a seřizovači různých typů elektr. zařízení	92	1 757	102,53	77,21	101,01	130,30
7242 Mechanici, opraváři a seřizovači elektr. částí aut, letadel, lodí	14	234	104,31	74,75	100,02	143,25
7243 Mechanici, seřizovači, opraváři elektronických zařízení	26	186	107,75	75,88	104,46	145,95
7244 Telefonní a telegrafní mechanici, montéři a opraváři	8	42	93,78	85,38	94,20	103,68
7246 Montéři a opraváři silnoproudých elektrických vedení	9	123	106,03	86,01	103,15	133,25
7247 Montéři a opraváři slaboproudých elektrických vedení	4	26	90,78	52,04	93,18	113,31
7311 Výrobci, mechanici a opraváři přesných přístrojů a zařízení	10	44	120,88	87,40	102,45	187,20
7344 Fotografové a pracovníci v příbuzných oborech	4	28	92,82	79,73	86,97	122,41
7411 Zpracovatelé masa, ryb vč. uzenářů a konzervovačů masa a ryb	13	96	86,06	59,10	81,27	109,83
7412 Zpracovatelé pekárenských a cukrářských výrobků	7	295	57,83	49,13	57,35	67,17
7419 Ostatní zpracovatelé - výrobci potravinářských výrobků	10	132	74,13	59,59	69,75	94,12
7422 Umělečtí truhláři, řezbáři, výrobci a opraváři výrobků ze dřeva	12	67	74,31	56,66	71,94	94,17
7432 Přadláci, ruční tkalci, pletáři a jiní výrobci ručně vyráběn.tkanin	4	36	69,63	51,92	71,01	82,89
7437 Čalouníci a pracovníci v příbuzných oborech (vč. autočalouníků)	6	19	75,82	63,96	73,11	89,26
7439 Ost. dělníci při výrobě textilu, oděvů a výrobků z kůže, kožešin	5	38	62,29	48,56	56,00	85,19
7443 Výrob. a opraváři kožené technické konfekce,galanterního zboží	3	907	72,79	50,84	72,36	90,22
8111 Obsluha důlního zařízení a razičích štítů	3	28	93,82	59,76	98,06	116,35
8121 Obsluha zařízení při hutní výrobě kovů obsluha pecí a konvertorů	3	119	83,65	62,56	80,92	109,55
8122 Obsluha zařízení ve slévárenství (taviči, slévači)	8	634	87,84	60,61	85,38	119,45
8123 Obsluha zařízení na tepelné zpracování kovů	16	107	93,08	70,39	91,61	117,84

**Průměrné hodinové výdělky
podle podskupin zaměstnání KZAM-R**

kraj: Olomoucký

Podskupiny zaměstnání KZAM-R	Výběrový soubor		Průměr Kč/hod	Diferenciace		
	počet org. jednotek	počet zaměst.		1. decil Kč/hod	medián Kč/hod	9. decil Kč/hod
	8126	3	21	84,47	69,27	87,93
8131	3	94	112,73	66,44	113,15	153,16
8139	4	134	137,04	103,47	142,64	170,33
8141	5	78	74,84	62,75	72,19	95,08
8142	3	84	90,65	70,04	86,48	116,00
8143	3	235	98,30	72,55	99,14	122,73
8151	3	80	102,53	80,38	104,33	121,66
8159	20	151	88,30	65,53	87,11	109,62
8161	7	50	106,63	81,11	106,01	136,99
8162	43	229	70,54	41,81	65,16	109,61
8163	26	276	86,36	56,59	89,17	109,35
8171	13	1 503	89,54	62,37	93,65	107,48
8180	8	80	103,04	90,92	102,13	123,75
8211	28	980	101,42	71,89	99,72	130,49
8212	7	286	97,44	73,81	91,26	134,96
8223	13	64	84,08	61,63	77,27	127,19
8232	3	58	108,29	82,81	110,75	130,65
8240	4	60	69,38	55,95	69,44	82,94
8251	4	25	101,57	61,31	94,58	131,33
8261	5	101	72,76	62,61	74,99	83,08
8262	4	128	75,54	54,48	77,20	88,88
8263	3	112	52,20	39,60	53,92	61,39
8264	9	154	60,10	43,55	59,56	77,65
8273	4	11	83,93	67,21	85,12	97,97
8274	5	72	73,70	55,84	69,98	95,25
8278	3	123	92,79	65,03	91,85	122,84
8281	8	710	78,72	64,51	76,12	95,19
8282	8	776	97,57	85,48	97,48	111,20
8290	7	66	89,79	71,20	89,02	104,81
8311	10	554	153,78	145,43	154,88	164,97
8313	13	700	105,87	93,37	104,76	119,36
8321	40	83	90,51	58,29	85,06	116,25
8322	4	44	91,24	64,68	85,72	119,08
8323	11	349	87,45	64,57	92,77	103,29
8324	90	1 045	92,14	66,84	90,58	120,51
8326	16	77	100,32	72,25	97,45	127,06
8331	24	386	89,19	66,19	84,04	120,11
8332	35	401	108,09	82,53	106,83	134,59
8333	37	330	70,60	55,97	67,48	88,84
8334	46	438	83,51	60,14	81,89	105,64
9132	122	897	53,62	42,99	52,29	65,47
9133	4	27	60,03	49,19	59,32	71,64

Průměrné hodinové výdělky
podle podskupin zaměstnání KZAM-R

kraj: Olomoucký

Podskupiny zaměstnání KZAM-R	Výběrový soubor		Průměr	Diferenciace		
	počet org. jednotek	počet zaměst.		1. decil	medián	9. decil
			Kč/hod	Kč/hod	Kč/hod	Kč/hod
9141 Domovníci, správci domu	22	96	53,46	38,50	41,79	90,95
9152 Vrátní, hlídači, uváděči a šatnářky	61	469	57,55	38,07	56,90	75,95
9161 Sběrači odpadků, popeláři	6	154	87,04	67,27	87,50	102,76
9162 Metaři, čističi záchodků, žump, kanálů a podobných zařízení	10	79	78,35	54,06	78,73	102,86
9211 Pomocní a nekvalifikovaní dělníci v zemědělství	14	88	65,98	41,97	66,16	87,00
9312 Pomocní a nekvalif. dělníci na stavbách a údržbě silnic, přehrad	8	84	72,36	43,00	78,00	96,98
9313 Pomocní a nekvalifikovaní dělníci na stavbách budov	8	85	70,71	45,98	74,16	91,86
9321 Pomocní a nekvalifikovaní montážní a manipulační dělníci	53	634	82,51	53,77	77,69	118,55
9322 Ruční baliči a pytlovači	12	97	89,26	66,51	93,81	104,17
9323 Dělníci nádvorní skupiny (pomocní montéři)	15	296	70,43	52,24	68,90	84,99
9332 Obsluha povozů a zařízení poháněných zvířaty	8	83	69,87	46,45	67,22	94,07
9333 Vazači a nosiči břemen, přístavní dělníci (dokaři)	17	79	63,89	46,60	64,09	86,06
9339 Pomocní a nekvalif. pracovníci v dopravě, ve skladech, v telek.	72	936	78,40	57,95	78,20	97,66

Průměrné hodinové výdělky
podle kategorie zaměstnání

kraj: Olomoucký

Kategorie zaměstnání	Struktura zaměstnanců	Průměr	Diferenciace		
			1. decil	medián	9. decil
	%	Kč/hod	Kč/hod	Kč/hod	Kč/hod
D Manuální pracovníci	63,0	82,84	48,95	79,77	118,42
T Nemanuální pracovníci	37,0	141,14	65,46	113,81	234,16
Relace D/T (%)		58,7	74,8	70,1	50,6
C E L K E M - podnikatelská sféra	100	104,40	52,94	89,59	158,14

manuální pracovníci - zaměstnanci s převážně manuálním charakterem práce (hlavní třída KZAM-R 6-9 a vybraná zaměstnání hl. třídy 5)

nemanuální pracovníci - zaměstnanci s převážně nemanuálním charakterem práce (hlavní třída KZAM-R 1-4 a vybraná zaměstnání hl. třídy 5)

Průměrné hodinové výdělky
podle pohlaví

kraj: Olomoucký

Pohlaví	Struktura zaměstnanců	Průměr	Diferenciace		
			1. decil	medián	9. decil
	%	Kč/hod	Kč/hod	Kč/hod	Kč/hod
M Muž	66,1	115,47	59,58	97,08	174,41
Ž Žena	33,9	82,81	43,75	73,40	125,60
Relace Ž/M (%)		71,7	73,4	75,6	72,0
C E L K E M - podnikatelská sféra	100	104,40	52,94	89,59	158,14

**Průměrná hrubá měsíční mzda a její složky, diference, placená doba
v podnikatelské sféře**

kraj: Olomoucký

Průměrná hrubá měsíční mzda **19 007 Kč/měs**

Diference

1. decil **9 691 Kč/měs**

Medián **16 263 Kč/měs**

9. decil **27 618 Kč/měs**

Složky hrubé mzdy

prémie a odměny **18,1 %**

příplatky za přesčas **0,9 %**

příplatky ostatní **3,7 %**

náhrady **10,4 %**

odměny za pohotovost **0,2 %**

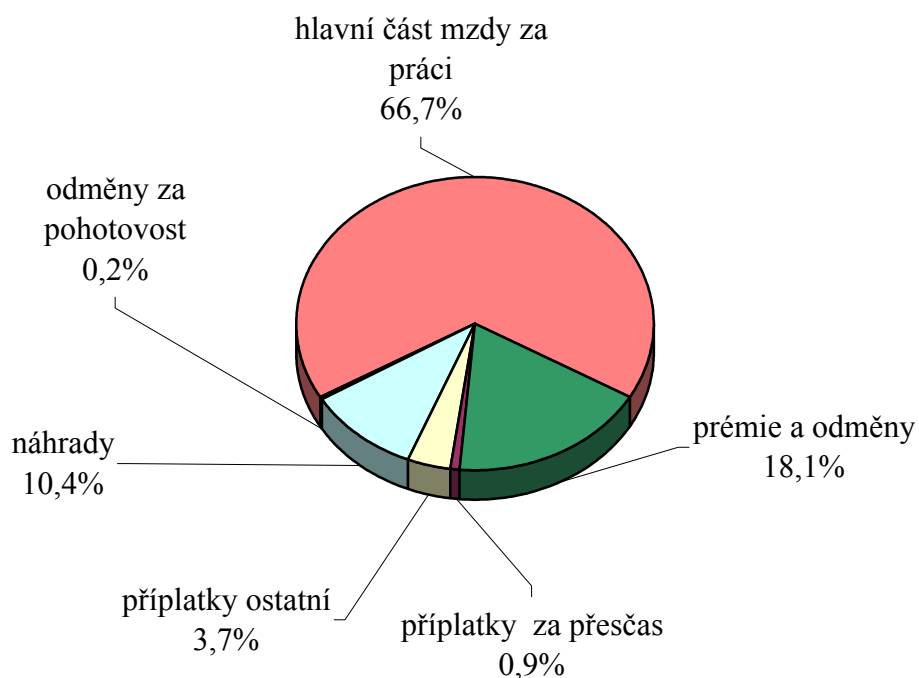
Placená doba zaměstnance

celkem **173,1 hod/měs**

**Průměrná hrubá měsíční mzda a její složky, diference
podle hlavních tříd zaměstnání KZAM-R**

 kraj: **Olomoucký**

Hlavní třída zaměstnání KZAM-R	Struktura zaměst- nanců	Průměr	Diference			Složky hrubé mzdy				
			1. decil	medián	9. decil	prémie a odměny	příplatky za přesčas	příplatky ostatní	náhrady	odměny za pohotovost
			Kč/měs	Kč/měs	Kč/měs	%	%	%	%	%
1 Zákonodárci, vedoucí a řídicí pracovníci	7,3	43 676	12 403	30 696	82 228	22,9	0,1	0,8	8,7	0,0
2 Vědečtí a odborní duševní pracovníci	7,2	25 938	15 746	23 099	37 860	19,1	0,2	1,7	10,4	0,5
3 Techničtí (zdrav., pedagog.) pracovníci	18,9	20 016	11 825	18 709	29 618	19,7	0,3	2,8	9,6	0,3
4 Nižší administrativní pracovníci	6,5	15 584	9 062	14 593	20 312	19,9	0,4	4,5	9,5	0,0
5 Provozní pracovníci ve službách a obchodu	3,3	11 040	7 533	9 902	16 745	15,9	0,7	6,6	8,7	0,6
6 Dělníci v zemědělství, lesnictví a rybářství	2,6	13 433	9 847	12 754	17 971	10,5	0,9	5,4	11,3	0,0
7 Řemeslníci, výrobci a zpracovatelé	26,4	16 400	10 659	15 713	22 304	15,6	1,6	4,4	11,8	0,2
8 Obsluha strojů a zařízení	19,7	15 717	9 774	15 489	21 877	15,0	1,7	7,0	11,7	0,1
9 Pomocní a nekvalifikovaní pracovníci	8,0	12 594	7 317	11 045	21 654	16,9	1,3	4,3	10,6	0,1
CELKEM ČR - podnikatelská sféra	100	19 007	9 691	16 263	27 618	18,1	0,9	3,7	10,4	0,2

Struktura hrubé měsíční mzdy


**Průměrná hrubá měsíční mzda, placená doba
podle podskupin zaměstnání KZAM-R**

kraj: Olomoucký

Podskupiny zaměstnání KZAM-R	Počet zaměstnanců přepočtený podle placených měsíců	Průměr
		Kč/měs
1210 Ředitelé a prezidenti velkých organizací, podniků	113	105 272
1221 Vedoucí pracovníci v zemědělství, lesnictví, rybářství a myslivosti	83	30 679
1222 Vedoucí pracovníci v průmyslu (ve výrobě)	383	47 214
1223 Vedoucí pracovníci ve stavebnictví a zeměměřičtví	80	60 654
1224 Vedoucí pracovníci ve velkoobchodě a v maloobchodě	174	21 587
1226 Vedoucí pracovníci v dopravě, skladování, telekomunik. a na poštovních úřadech	378	26 117
1227 Vedoucí pracovníci v organizacích zaměřených na poskytování obchodních služeb	91	46 981
1229 Vedoucí pracovníci dílčích celků jinde neuvedení (kulturních,zdravotn.,školských)	35	28 202
1231 Vedoucí pracovníci finančních a hospodářských (správních) útvarů	300	46 181
1232 Vedoucí pracovníci personálních útvarů a útvarů průmyslových vztahů	53	49 227
1233 Vedoucí pracovníci odbytových útvarů (včetně průzkumu trhu)	164	63 971
1234 Vedoucí pracovníci reklamních útvarů a útvarů pro styk s veřejností	24	30 111
1235 Vedoucí pracovníci zásobovacích útvarů	74	34 327
1236 Vedoucí pracovníci výpočetních útvarů	41	38 378
1237 Vedoucí pracovníci výzkumných a vývojových útvarů	91	38 955
1239 Vedoucí pracovníci ostatních útvarů jinde neuvedení	137	32 424
1312 Vedoucí, ředitelé v průmyslu (ve výrobě)	83	48 559
1313 Vedoucí, ředitelé ve stavebnictví a zeměměřičtví	19	176 087
1314 Vedoucí, ředitelé ve velkoobchodu a maloobchodu	190	18 640
1315 Vedoucí, ředitelé v restauracích a hotelích	13	19 660
1316 Vedoucí, ředitelé v dopravě, skladování, telekomunikacích a na poštovních úřadech	42	26 138
1317 Vedoucí, ředitelé v podnicích poskytujících obchodní služby	12	33 203
1319 Vedoucí, ředitelé malých organizací ostatní (kultura,zdravotnictví,školsství)	33	39 223
2113 Chemici	17	22 114
2114 Geologové, geofyzici, geodeti, hydrologové apod.	66	23 694
2119 Ostatní vědci a odborníci v příbuzných oborech jinde neuvedení	120	25 350
2131 Projektanti a analytici výpočetních systémů	54	29 236
2132 Programátoři	98	25 746
2139 Ostatní odborníci zabývající se výpočetní technikou jinde neuvedení	110	28 903
2142 Projektanti staveb a areálů, stavební inženýři	80	35 659
2143 Projektanti elektrotechnických zařízení, elektroinženýři	112	24 815
2144 Projektanti elektronických systémů a telekomunikačních sítí, inženýři - elektronici	36	22 412
2145 Projektanti a konstruktéři strojních zařízení, strojní inženýři	339	26 578
2146 Chemičtí inženýři, technologové	49	34 685
2149 Ostatní architekti, projektanti, konstruktéři a techničtí inženýři (tvůrčí pracovníci)	143	35 832
2211 Bakteriologové, biologové, ekologové, zoologové a odborníci v příbuzných oborech	43	23 253
2213 Agronomové, šlechtitelé a odborníci v příbuzných oborech	20	18 196
2221 Lékaři, ordináři (kromě zubních lékařů)	250	33 659
2224 Farmaceuti, magistři v lékárně, lékárníci	11	31 086
2411 Odborní pracovníci na úseku účetnictví, financí, daní, apod., hlavní účetní	221	28 204
2412 Odborní pracovníci na úseku zaměstnaneckých, personálních věcí	35	27 165
2419 Ostatní odborní pracovníci v oblasti podnikání	173	28 961

Průměrná hrubá měsíční mzda, placená doba
podle podskupin zaměstnání KZAM-R

kraj: Olomoucký

Diferenciace			Složky hrubé mzdy					Placená doba
			prémie a odměny	příplatky za přesčas	příplatky ostatní	náhrady	odměny za pohotovost	
1. decil	medián	9. decil						
Kč/měs	Kč/měs	Kč/měs	%	%	%	%	%	hod/měs
27 768	67 237	204 628	31,1	0,0	1,0	7,3	0,0	168,0
18 012	30 206	40 397	27,5	0,0	0,3	9,5	0,1	171,4
23 679	36 424	79 908	25,0	0,1	0,7	9,1	0,2	167,0
23 179	52 820	110 876	47,5	0,1	0,6	8,3	0,0	174,3
9 729	15 092	36 764	19,1	0,1	2,8	9,9	0,0	173,9
17 538	23 032	36 760	25,6	0,1	7,5	9,9	0,4	161,1
26 890	40 505	69 146	30,8	0,0	0,8	9,9	0,0	166,7
15 651	24 450	34 739	24,4	0,2	5,5	8,9	0,0	164,6
21 001	34 619	84 387	26,6	0,0	1,4	8,9	0,1	168,3
21 269	32 358	79 632	27,8	0,0	0,9	9,9	0,0	165,8
20 717	37 470	138 053	35,9	0,0	1,6	8,8	0,0	167,5
16 744	24 879	54 337	24,9	0,6	0,6	9,3	0,0	167,0
19 921	29 142	55 391	21,5	0,1	0,9	9,7	0,1	166,0
22 821	36 884	60 072	22,1	0,0	2,2	9,4	0,6	167,6
22 666	31 722	62 907	25,4	0,1	0,3	9,9	0,0	164,1
17 918	28 397	47 035	25,0	0,1	1,4	9,3	0,1	167,2
16 589	35 033	80 495	30,7	0,2	3,6	8,4	0,2	168,4
29 237	206 582	355 904	58,1	0,0	0,5	8,9	0,0	175,0
8 219	11 270	30 890	13,9	0,2	4,2	9,0	0,0	174,3
14 045	19 400	28 203	20,8	0,0	0,8	12,7	0,0	172,8
20 060	27 006	32 286	23,1	0,1	7,6	9,6	0,0	167,6
19 998	28 839	39 175	24,3	0,0	2,2	10,0	0,0	168,8
21 854	30 241	74 838	30,3	0,9	0,2	10,0	1,0	174,5
16 942	21 461	26 939	11,9	0,0	2,9	10,6	1,0	171,1
13 999	22 712	33 313	27,3	0,0	2,9	11,4	0,0	167,0
18 354	25 469	32 006	36,3	0,4	2,1	10,6	0,0	166,4
19 940	26 485	39 431	18,1	0,1	4,3	10,4	0,1	165,0
17 250	23 896	38 731	19,5	0,1	2,7	10,0	0,5	167,7
17 870	24 855	40 763	15,0	0,4	1,9	9,7	1,1	170,6
17 027	22 835	73 575	35,1	0,2	1,7	10,0	0,3	170,5
18 354	23 487	31 431	24,2	0,3	1,0	9,8	0,2	168,7
19 232	21 437	28 054	15,6	0,1	5,0	11,5	1,0	164,4
17 237	23 655	40 461	13,9	0,6	1,1	10,2	0,6	172,5
21 717	33 316	48 730	21,7	0,4	5,6	10,4	0,2	165,5
21 748	33 163	54 116	18,6	0,9	1,2	8,6	0,6	173,3
14 870	21 268	32 399	14,9	0,0	3,0	9,9	0,1	171,0
14 298	18 893	21 928	15,3	0,0	0,9	8,7	0,0	175,3
18 599	30 880	52 366	11,9	0,3	13,7	9,0	9,4	167,6
24 487	31 190	37 750	14,5	0,0	13,7	10,3	0,0	164,0
16 195	20 511	45 881	26,1	0,0	0,9	10,0	0,0	166,9
15 727	22 154	41 810	25,0	0,0	1,6	9,8	0,0	167,2
18 287	25 237	45 548	25,0	0,1	2,2	10,3	0,0	167,8

**Průměrná hrubá měsíční mzda, placená doba
podle podskupin zaměstnání KZAM-R**

kraj: Olomoucký

Podskupiny zaměstnání KZAM-R	Počet zaměstnanců přečtený podle placených měsíců	Průměr
		Kč/měs
2421 Právníci, právní poradci (mimo advokacie a soudnictví)	32	36 166
2441 Ekonomové - vědeckí pracovníci, specialisté, experti	95	26 294
2470 Odborní administrativní pracovníci jinde neuvedení	40	17 750
3111 Technici ve fyzikálních a příbuzných oborech	56	15 295
3112 Stavební technici	560	29 756
3113 Elektrotechnici	468	22 146
3114 Elektronici a technici v radiokomunikacích a telekomunikacích	35	23 236
3115 Strojírenští technici	1 093	20 916
3116 Chemičtí technici	191	21 801
3117 Důlní a hutní technici	54	20 510
3118 Technici v kartografii, kresliči a zeměměřiči	191	19 960
3119 Ostatní techničtí pracovníci jinde neuvedení	880	22 495
3121 Poradci ve výpočetní technice	40	21 797
3122 Operátoři a obsluha výpočetní techniky	75	19 083
3123 Operátoři průmyslových robotů, nc strojů	12	22 655
3129 Ostatní technici ve výpočetní technice jinde neuvedení	11	19 111
3134 Obsluha lékařských zařízení	31	17 095
3151 Kolaudační technici a technici protipožární ochrany	13	20 442
3152 Bezpečnostní technici a technici pro kontrolu zdravotní nezávadnosti a jakosti	185	19 753
3160 Technici železničního provozu	809	21 094
3211 Technici a laboranti v oblasti biologie a v příbuzných oborech	169	15 814
3212 Technici v agronomii, v lesnictví a v zemědělství	449	19 345
3226 Rehabilitační a fyzioterapeutičtí pracovníci (vč. odborných masérů)	73	13 814
3231 Ošetřovatelé, všeobecné zdravotní sestry	533	14 667
3232 Ženské sestry, porodní asistentky	38	14 483
3233 Sestry pro péči o dítě	65	15 246
3412 Pojišťovací agenti	26	18 882
3415 Obchodní cestující, profesionální poradci v obchodě, obchodní zástupci	185	25 563
3416 Nákupčí	328	19 744
3421 Obchodní agenti	274	19 393
3422 Odbytoví a přepravní agenti	459	20 716
3431 Odborné sekretářky, sekretáři	180	16 918
3433 Pracovníci v oblasti účetnictví, fakturace, rozpočetnictví, kalkulace	1 099	18 169
3434 Pracovníci v oblasti statistiky a matematiky	56	19 792
3435 Pracovníci v oblasti práce a mezd (kromě účetních)	82	22 516
3436 Referenti osobních oddělení	142	19 566
3439 Ostatní odborní administrativní pracovníci jinde neuvedení	296	19 698
3441 Celní pracovníci	25	16 842
3449 Ostatní celní a daňoví pracovníci a pracovníci v příbuzných oborech	45	17 936
4112 Kancelářští a manipulační pracovníci a obsluha zařízení na zpracování textu	35	12 012
4113 Pracovníci přípravy dat výpočetní techniky	99	11 963
4115 Sekretářky, sekretáři	234	15 209

Průměrná hrubá měsíční mzda, placená doba
podle podskupin zaměstnání KZAM-R

kraj: Olomoucký

Diferenciace			Složky hrubé mzdy					Placená doba
			příplatek a odměny	příplatky za přesčas	příplatky ostatní	náhrady	odměny za pohotovost	
1. decil	medián	9. decil	%	%	%	%	%	hod/měs
Kč/měs	Kč/měs	Kč/měs	%	%	%	%	%	hod/měs
20 760	30 268	55 536	25,4	0,0	0,4	10,5	0,0	166,8
14 834	23 320	39 010	22,8	0,0	1,6	9,9	0,0	169,2
9 702	17 578	25 066	12,3	0,1	1,1	10,8	0,0	173,5
11 312	14 854	21 331	15,6	0,2	7,5	10,5	0,0	167,2
17 521	26 593	46 384	30,6	0,3	1,3	10,0	0,1	174,1
16 410	20 608	29 296	18,7	0,7	4,6	10,3	1,3	168,8
17 383	22 417	31 637	15,2	0,1	5,7	8,7	0,3	166,5
14 492	19 787	28 033	16,3	0,7	2,4	10,1	0,1	169,0
13 067	21 425	29 285	19,4	0,7	9,3	10,4	0,1	167,1
13 593	18 522	29 585	13,9	1,0	3,7	10,8	0,0	174,3
12 151	18 432	29 827	11,7	0,4	2,9	11,2	0,0	169,3
14 524	20 618	33 791	18,3	0,8	3,8	9,6	0,3	169,6
14 445	22 033	29 486	17,4	0,1	1,8	9,7	0,2	168,0
12 680	17 697	28 033	17,4	0,2	3,8	9,3	0,1	167,2
16 729	22 410	27 844	26,2	1,6	3,5	11,2	0,5	174,4
13 543	19 036	25 654	13,8	0,0	0,1	9,9	0,0	170,6
12 556	17 190	21 086	8,3	0,9	9,2	10,2	12,7	162,3
17 141	20 751	23 170	11,1	0,7	10,7	10,7	3,2	170,6
13 829	18 719	25 610	17,3	0,2	2,3	9,9	0,0	167,8
17 179	21 314	24 606	11,4	0,9	11,5	12,2	0,6	168,9
12 227	15 572	19 374	12,5	1,5	6,0	11,0	5,0	170,0
14 469	18 864	24 368	23,4	0,1	1,1	10,0	0,2	171,5
10 343	13 400	17 775	12,6	0,2	5,9	10,4	0,0	164,7
11 353	14 345	17 957	7,7	0,3	14,4	9,8	1,9	162,0
10 978	13 928	17 894	4,7	1,2	17,7	9,4	0,1	164,6
12 291	14 807	17 911	8,0	0,4	15,1	9,9	1,1	162,7
13 973	18 587	25 864	20,6	0,0	0,5	9,7	0,0	168,7
12 611	21 754	46 230	30,6	0,0	0,4	8,8	0,0	168,6
13 472	18 156	28 266	17,8	0,2	1,3	9,6	0,0	168,4
13 244	18 456	26 576	20,5	0,1	2,4	9,9	0,0	167,3
12 907	18 338	31 251	20,4	0,2	2,3	9,4	0,0	168,5
11 938	15 569	22 946	16,5	0,0	1,0	9,3	0,0	168,9
11 862	17 208	25 363	18,0	0,1	1,4	9,8	0,0	168,6
13 346	18 883	24 685	21,0	0,1	1,8	9,6	0,0	171,5
12 211	20 889	33 761	18,3	0,1	1,9	10,8	0,1	167,8
14 410	18 499	25 548	16,3	0,1	2,5	9,9	0,0	168,2
12 480	18 749	27 056	19,4	0,1	2,5	9,4	0,0	169,2
12 449	16 680	19 649	16,7	0,1	1,8	7,4	0,0	165,4
13 371	17 471	20 357	16,6	0,0	0,7	9,8	0,0	169,4
8 884	10 575	17 112	14,4	0,3	1,9	10,8	0,0	167,2
8 469	11 519	15 446	9,7	0,2	4,7	11,1	0,0	166,5
10 355	14 246	20 725	15,8	0,1	2,5	9,6	0,0	167,6

**Průměrná hrubá měsíční mzda, placená doba
podle podskupin zaměstnání KZAM-R**

kraj: Olomoucký

Podskupiny zaměstnání KZAM-R	Počet zaměstnanců přepočtený podle placených měsíců	Průměr
		Kč/měs
4121 Nižší účetní	147	14 676
4131 Úředníci ve skladech	580	14 717
4132 Úředníci ve výrobě (např. výrobní plánovači)	120	16 753
4133 Úředníci v dopravě a v přepravě (dispečeri, kontrolori apod.)	277	17 186
4141 Řadoví knihovníci, archiváři, evidenční pracovníci	70	12 515
4142 Poštovní doručovatelé, úředníci v třídárnách	884	14 871
4143 Korektoři, kódovači a pracovníci v příbuzných oborech	12	17 433
4190 Nižší pracovníci jinde neuvedení ostatní	69	18 835
4211 Pokladníci (v bankách, pojišťovnách, spořitelnách, na poště)	127	17 607
4212 Úředníci na přepážkách a směnárních	381	15 346
4213 Pokladníci v obchodě, společném stravování apod.	145	9 016
4222 Recepční	64	13 064
4223 Telefonisté	44	9 806
4224 Informátoři	29	13 897
5112 Vlakvedoucí, vlakové čety, průvodčí (vč. palubních průvodčí)	193	19 333
5121 Pracovníci dohlížející nad obsluhujícím personálem, hospodyně	22	14 535
5122 Kuchaři	309	11 735
5123 Čišníci, servírky	63	11 075
5132 Pečovatelé a pomocní ošetřovatelé v zařízeních sociální péče, v nemocnicích	167	10 321
5144 Maséři	16	10 628
5161 Hasiči, požárníci	66	18 247
5169 Ostatní pracovníci ochrany a ostrahy jinde neuvedení	294	11 270
5211 Prodavači v obchodech	670	9 496
6111 Pěstitelé polních plodin	13	11 842
6112 Ovocnáři, vinaři, chmelaři a ostatní pěstitelé plodin rostoucích na stromech	49	12 304
6113 Zahradníci a pěstitelé zahradních plodin a sazenic	67	13 293
6121 Chovatelé hospodářských zvířat (kromě drůbeže a včel)	370	14 198
6129 Ostatní chovatelé, ošetřovatelé zvířat jinde neuvedení (v rezervacích, stájích apod.)	11	12 714
6141 Dělníci pro pěstění a ošetřování lesa	161	9 569
6142 Dělníci pro těžbu dřeva (kromě obsluhy pojízdných zařízení)	217	13 169
7122 Zedníci, kameníci, omítkáři	534	16 606
7123 Betonáři, dělníci specializovaní na pokládání betonových povrchů	76	18 709
7124 Tesaři a truhláři	226	17 012
7126 Asfaltéři, dlaždiči	15	19 153
7129 Ostatní stavební dělníci hlavní stavební výroby a pracovníci v ostatních oborech	373	17 134
7136 Instalatéři, potrubáři, stavební zámečníci, klempíři	261	17 068
7137 Stavební a provozní elektrikáři	120	18 333
7139 Ostatní dělníci zajišťující dokončovací stavební práce a dělníci v příbuzných obor.	28	15 705
7141 Malíři a tapetaři	40	12 715
7142 Lakýrníci a pracovníci v příbuzných oborech	167	16 126
7211 Formíři a jádraři	150	12 924
7212 Svářeči, řezači plamenem a páječi	560	18 217

Průměrná hrubá měsíční mzda, placená doba
podle podskupin zaměstnání KZAM-R

kraj: Olomoucký

Diferenciace			Složky hrubé mzdy					Placená doba
			prémie a odměny	příplatky za přesčas	příplatky ostatní	náhrady	odměny za pohotovost	
1. decil	medián	9. decil						
Kč/měs	Kč/měs	Kč/měs	%	%	%	%	%	hod/měs
9 676	14 149	19 926	19,5	0,3	1,6	9,5	0,0	169,9
9 573	14 245	20 173	17,5	1,4	5,1	10,4	0,2	171,0
11 927	15 681	23 165	17,3	0,5	1,3	9,6	0,0	168,8
13 114	16 666	21 663	13,0	1,0	11,5	11,9	0,3	175,7
10 278	12 676	14 433	9,6	0,1	2,2	10,9	0,0	168,9
12 193	14 339	18 893	17,5	0,2	12,8	9,4	0,0	160,2
15 010	16 050	21 973	14,7	0,0	1,1	10,3	0,0	163,6
11 573	16 590	26 567	19,7	0,1	0,2	9,9	0,0	166,8
13 812	17 386	21 469	17,7	0,1	6,6	9,5	0,0	163,0
13 098	15 356	17 353	18,3	0,1	11,7	9,0	0,0	157,9
7 261	8 557	11 315	11,0	0,2	12,2	9,2	0,0	169,1
10 227	12 340	15 609	19,7	0,6	7,8	9,6	0,3	165,6
7 082	8 668	13 684	12,4	0,1	4,1	10,7	0,0	167,4
10 832	14 232	17 073	8,5	0,9	14,7	12,4	0,5	177,2
17 731	19 131	21 396	10,7	2,0	16,3	11,6	1,6	174,9
11 153	14 677	18 340	20,8	0,5	2,6	10,2	0,0	169,1
8 392	11 506	15 259	18,6	0,9	4,1	11,3	0,0	170,4
9 105	10 870	13 392	19,2	0,4	7,3	8,9	0,1	165,0
8 285	9 988	12 573	5,6	0,6	13,1	10,3	3,8	164,0
9 731	10 462	11 808	16,1	0,2	5,0	8,7	0,0	161,0
11 595	19 934	22 453	7,7	3,3	13,6	11,0	5,8	176,1
8 456	10 272	15 061	10,8	0,6	9,3	8,1	0,5	183,4
6 824	8 995	13 187	11,5	0,3	8,5	10,2	0,0	165,4
8 257	11 533	14 087	31,7	0,8	0,6	15,1	0,0	176,5
9 790	12 300	15 000	18,1	1,8	0,2	14,3	0,0	180,2
9 754	11 816	18 121	15,6	1,0	2,1	11,5	0,3	177,4
10 551	13 677	18 599	9,6	1,3	7,3	9,5	0,0	178,3
10 006	12 960	14 862	12,0	0,0	7,7	10,6	0,0	178,7
7 916	9 398	11 568	6,7	0,3	1,1	17,0	0,0	167,9
10 071	13 059	15 881	8,8	0,3	2,1	17,8	0,0	168,1
11 546	16 057	22 027	15,2	2,1	1,3	13,2	0,0	183,8
15 363	18 066	23 067	17,9	2,1	1,6	15,2	0,0	181,3
12 328	16 922	22 156	17,5	1,8	1,6	13,9	0,0	181,0
11 216	21 236	24 524	21,2	3,9	1,6	13,5	0,7	192,0
12 890	16 721	21 855	19,3	1,9	1,5	13,9	0,0	187,5
12 155	16 087	23 454	14,9	2,2	3,0	11,4	1,4	181,3
12 319	16 544	25 451	16,2	2,0	4,5	10,6	2,0	178,5
11 816	15 696	18 355	17,9	2,1	2,9	12,6	0,0	182,7
9 828	12 912	15 047	17,4	0,9	2,7	12,9	0,0	170,6
12 363	16 194	19 753	16,2	1,3	8,2	12,0	0,0	173,1
9 868	12 657	16 512	10,4	1,6	8,1	15,5	0,0	172,9
12 690	17 745	23 875	15,4	1,9	8,4	12,4	0,1	176,3

**Průměrná hrubá měsíční mzda, placená doba
podle podskupin zaměstnání KZAM-R**

kraj: Olomoucký

Podskupiny zaměstnání KZAM-R	Počet zaměstnanců přepočtený podle placených měsíců	Průměr
		Kč/měs
7213 Výrobci a opraváři výrobků a dílů z plechů	88	14 668
7214 Montéři kovových konstrukcí	224	18 313
7221 Kováři, obsluha kovačích lisů, obsluha bucharů	219	15 021
7222 Nástrojaři, kovodeláři, kovodělníci, zámečníci	2 239	16 235
7223 Seřizovači a obsluha obráběcích strojů (kromě automatických a poloautomatických)	1 552	17 679
7224 Brusiči, leštiči a ostříči nástrojů	479	17 043
7231 Mechanici a opraváři motorových vozidel	340	15 607
7234 Mechanici a opraváři kolejových vozidel	354	17 086
7235 Mechanici a opraváři obráběcích, zemědělských strojů a průmyslového zařízení	764	18 223
7239 Ostatní mechanici a opraváři strojů a zařízení bez elektro jinde neuvedení	305	16 411
7241 Elektromechanici, opraváři a seřizovači různých typů elektrických zařízení	1 501	17 952
7242 Mechanici, opraváři a seřizovači elektrických částí aut, letadel, lodí	194	16 307
7243 Mechanici, seřizovači, opraváři elektronických zařízení	164	19 435
7244 Telefonní a telegrafní mechanici, montéři a opraváři	36	15 297
7246 Montéři a opraváři silnoproudých elektrických vedení	114	17 638
7247 Montéři a opraváři slaboproudých elektrických vedení	20	16 365
7311 Výrobci, mechanici a opraváři přesných přístrojů a zařízení	37	22 196
7321 Výrobci hrnčířského, porcelánového zboží, žáruvzdorných výrobků, brus.kotoučů	71	22 520
7344 Fotografové a pracovníci v příbuzných oborech	25	17 207
7411 Zpracovatelé masa, ryb vč. uzeneňů a konzervovačů masa a ryb	86	14 633
7412 Zpracovatelé pekárenských a cukrářských výrobků	203	10 736
7419 Ostatní zpracovatelé - výrobci potravinářských výrobků jinde neuvedení	112	14 160
7422 Umělečtí truhláři, řezbáři, výrobci a opraváři výrobků ze dřeva vč. opravářů	56	14 029
7432 Přádlači, ruční tkalci, pletaři a jiní výrobci ručně vyráběných tkanin	32	13 075
7437 Čalouníci a pracovníci v příbuzných oborech (včetně autočalouníků)	17	13 599
7439 Ostatní dělníci při výrobě textilu, oděvů a výrobků z kůže, kožešin	36	10 520
7443 Výrobci a opraváři kožené technické konfekce, galanterního zboží	625	12 582
8111 Obsluha důlního zařízení a razících štětů	26	18 737
8121 Obsluha zařízení při hutní výrobě kovů obsluha pecí a konvertorů	97	14 282
8122 Obsluha zařízení ve slévárství (taviči, slévači)	486	15 243
8123 Obsluha zařízení na tepelné zpracování kovů	92	16 407
8126 Obsluha zařízení na úpravu kovového odpadu	14	10 567
8131 Obsluha pecí na výrobu skla a keramiky	72	21 527
8139 Obsluha ostatních zařízení na výrobu skla a keramiky	142	23 375
8141 Obsluha pily a jiného zařízení na zpracování dřeva	55	12 369
8142 Obsluha zařízení na výrobu vlákniny (mletí,drcení,sekání)	75	17 165
8143 Obsluha zařízení na výrobu papíru, kartonu a lepenky	217	18 565
8151 Obsluha drtičů, mlýnů a míchadel při chemické výrobě	75	18 527
8159 Obsluha ostatních zařízení při chemické výrobě jinde neuvedená	130	15 988
8161 Obsluha zařízení při výrobě a rozvodu elektřiny	48	18 595
8162 Obsluha parních turbín, ohříváčů a motorů	127	15 596
8163 Obsluha zařízení při úpravě, čištění a rozvodu vody	240	15 826

Průměrná hrubá měsíční mzda, placená doba
podle podskupin zaměstnání KZAM-R

kraj: Olomoucký

Diferenciace			Složky hrubé mzdy					Placená doba
			příplatky a odměny	příplatky za přesčas	příplatky ostatní	náhrady	odměny za pohotovost	
1. decil	medián	9. decil						
Kč/měs	Kč/měs	Kč/měs	%	%	%	%	%	hod/měs
12 024	14 566	17 395	17,5	0,9	9,0	11,2	0,0	169,2
13 076	17 164	27 088	16,9	2,9	8,4	11,1	0,1	182,0
10 432	14 937	19 147	14,1	2,6	6,2	11,4	0,0	176,2
11 190	15 982	21 288	17,1	1,5	5,1	11,9	0,6	172,9
12 563	17 127	23 546	16,9	1,6	6,6	11,9	0,1	173,1
10 746	16 515	23 938	17,3	1,7	7,5	11,4	0,1	173,7
11 197	15 549	19 880	17,2	1,6	2,4	11,5	0,3	172,9
12 856	16 817	21 202	18,4	0,7	8,9	12,7	0,2	168,9
12 090	16 982	26 450	17,2	2,1	4,3	11,4	0,2	179,7
11 104	15 976	22 102	14,6	1,6	5,0	11,6	0,0	175,3
13 733	17 199	23 949	18,3	1,7	5,8	11,5	0,5	174,6
12 480	16 347	20 350	19,6	0,8	6,2	11,8	0,1	168,4
14 184	18 699	24 552	18,1	2,3	4,9	10,7	1,5	176,4
13 793	14 855	17 445	13,7	0,4	3,9	12,4	0,3	166,4
14 357	17 432	20 932	11,2	1,1	7,1	11,3	1,8	169,9
12 430	15 833	19 176	8,8	2,5	0,8	8,7	1,7	190,1
13 195	17 924	30 942	13,2	1,0	2,1	11,1	1,0	169,0
17 420	22 323	29 077	8,4	2,9	5,4	9,5	0,0	174,7
14 318	16 317	24 170	5,8	0,8	7,6	8,8	0,0	174,3
9 732	14 431	20 002	19,1	1,0	5,4	10,9	0,0	176,9
8 697	10 733	12 499	6,8	2,4	11,6	11,1	0,0	178,9
11 141	12 684	19 458	20,9	0,9	7,3	12,4	0,0	170,4
10 675	13 554	17 480	17,1	1,5	2,1	10,2	0,0	172,7
8 160	13 656	16 203	6,6	1,5	7,0	10,8	0,0	169,0
12 208	13 507	16 185	19,6	1,8	4,5	12,2	0,0	175,5
7 601	9 269	14 829	5,2	0,4	2,9	15,4	0,0	165,1
9 843	12 212	15 633	5,5	1,4	5,8	11,1	0,0	169,3
14 910	19 033	22 962	15,8	4,1	1,3	13,5	0,5	203,7
10 591	13 304	19 654	14,6	1,7	17,0	10,9	0,0	172,8
10 283	15 008	20 195	17,2	2,4	7,9	13,9	0,0	174,8
11 896	16 305	20 970	15,3	2,3	8,3	11,5	0,0	175,0
9 029	9 275	15 053	13,5	1,9	6,2	12,6	0,0	174,8
13 036	21 456	27 837	16,9	2,7	12,3	8,4	0,0	175,5
11 543	24 131	30 616	8,9	3,3	5,0	8,6	0,0	178,4
10 096	12 546	14 369	14,2	1,1	3,7	13,6	0,0	172,1
11 564	15 043	24 536	12,8	2,8	14,3	10,4	0,0	172,2
12 189	17 315	25 427	13,8	2,1	10,8	10,8	0,0	170,1
14 937	18 638	21 985	18,5	1,6	25,1	10,3	0,0	168,3
11 408	16 181	20 250	18,2	1,2	15,5	10,6	0,0	167,5
13 258	18 748	23 425	12,4	2,7	13,6	9,8	1,0	172,9
10 432	15 204	20 631	11,4	2,0	12,4	10,0	0,5	175,5
10 731	16 224	19 966	19,3	1,2	12,4	11,4	0,6	168,5

**Průměrná hrubá měsíční mzda, placená doba
podle podskupin zaměstnání KZAM-R**

kraj: Olomoucký

Podskupiny zaměstnání KZAM-R	Počet zaměstnanců přečtený podle placených měsíců	Průměr
		Kč/měs
8171 Obsluha automatických nebo poloautomatických montážních linek	1 209	17 184
8180 Obsluha strojů a zařízení pro práce na železničním svršku	71	18 261
8211 Obsluha automatických nebo poloautomatických obráběcích strojů (kromě 722)	818	18 140
8212 Obsluha strojů na výrobu maltovin, vápna, cementu, prefabrikátů	225	17 459
8223 Obsluha strojů při konečné úpravě a nanášení ochranných povlaků	45	15 318
8232 Obsluha strojů na výrobu plastových výrobků (vč. laminování)	46	18 159
8251 Obsluha tiskárenských strojů	21	17 997
8261 Obsluha strojů na úpravu vláken, dopřádání a navíjení příze	84	12 529
8262 Obsluha tkacích a pletacích strojů	105	14 656
8263 Obsluha šicích a vyšívacích strojů	80	9 246
8264 Obsluha strojů na bělení, barvení, čištění, praní, žehlení textilu	138	10 774
8274 Obsluha strojů na zpracování mouky, výrobu pečiva, čokolády a cukrovinek	61	14 055
8278 Obsluha strojů na výrobu nápojů	100	17 617
8281 Montážní dělníci montující mechanická zařízení (stroje, vozidla)	593	15 213
8282 Montážní dělníci montující elektrická zařízení	646	15 628
8290 Obsluha jiných stacionárních zařízení a ostatní montážní dělníci	59	16 057
8311 Strojvedoucí	444	23 414
8313 Dělníci zabezpečující sestavování vlaků (brzdaři, výhybkáři)	607	17 256
8321 Řidiči osobních a malých dodávkových automobilů, taxikáři	69	15 666
8322 Řidiči sanitních a rzp vozů	39	15 235
8323 Řidiči autobusů, trolejbusů a tramvají	304	15 771
8324 Řidiči nákladních automobilů a tahačů	865	16 964
8326 Řidiči speciálních vozidel	63	15 921
8331 Obsluha zemědělských a lesních strojů	305	16 333
8332 Obsluha zemních a příbuzných strojů	350	20 226
8333 Obsluha jeřábů, zdvihacích a podobných manipulačních zařízení	281	13 041
8334 Obsluha vysokozdvíhacích a ostatních motorových vozíků	375	14 427
9132 Pomocníci a uklízeči v kancelářích, hotelích, nemocnicích a jiných zařízeních	591	9 107
9133 Ruční pradelci a žehlíři (kromě obsluhy strojů)	19	10 997
9141 Domovníci, správci domu	31	13 110
9152 Vrátní, hlídači, uváděči a šatnářky	297	10 351
9161 Sběrači odpadků, popeláři	99	12 752
9162 Metaři, čističi záchodků, žump, kanálů a podobných zařízení	68	12 686
9211 Pomocní a nekvalifikovaní dělníci v zemědělství	47	13 202
9312 Pomocní a nekvalifikovaní dělníci na stavbách a údržbě silnic, přehrad	56	13 983
9313 Pomocní a nekvalifikovaní dělníci na stavbách budov	61	14 953
9321 Pomocní a nekvalifikovaní montážní a manipulační dělníci	522	14 463
9322 Ruční baliči a pytlavači	79	15 046
9323 Dělníci nádvorní skupiny (pomocní montéři)	232	11 493
9332 Obsluha povozů a zařízení poháněných zvířaty	72	11 249
9333 Vazači a nosiči břemen, přístavní dělníci (dokaři)	63	11 615
9339 Pomocní a nekvalifikovaní pracovníci v dopravě, ve skladech, v telekomunikacích	780	12 991

Průměrná hrubá měsíční mzda, placená doba
podle podskupin zaměstnání KZAM-R

kraj: Olomoucký

Diferenciace			Složky hrubé mzdy					Placená doba
			prémie a odměny	příplatky za přesčas	příplatky ostatní	náhrady	odměny za pohotovost	
1. decil	medián	9. decil						
Kč/měs	Kč/měs	Kč/měs	%	%	%	%	%	hod/měs
13 563	17 335	20 419	11,3	2,6	11,6	10,6	0,0	169,3
15 292	17 433	22 443	12,3	1,8	3,5	13,4	1,6	176,0
12 936	17 861	23 143	17,9	1,3	8,2	12,0	0,0	171,3
13 235	16 374	23 905	20,6	2,6	7,1	11,6	0,1	175,6
10 697	14 097	23 335	16,8	2,4	6,3	11,4	0,0	176,5
14 126	18 028	21 265	29,3	1,1	11,3	10,8	0,0	169,8
11 325	16 470	22 860	19,6	0,1	4,5	10,1	0,0	172,7
10 222	12 817	15 229	20,6	1,2	8,5	12,4	0,0	167,9
10 791	14 902	17 672	7,2	1,6	12,3	10,9	0,0	167,6
7 898	9 234	10 537	1,5	0,5	2,8	16,3	0,0	169,0
7 198	9 971	14 971	7,2	0,8	5,5	11,1	0,0	167,1
10 975	13 368	17 681	9,1	2,6	13,0	10,6	0,0	182,5
13 155	18 108	21 975	20,5	1,0	10,0	10,8	0,0	173,8
11 877	14 773	18 268	16,0	1,4	4,3	12,9	0,0	169,2
13 746	15 447	17 811	18,6	0,3	6,7	15,8	0,0	167,7
11 941	16 019	19 844	5,6	2,4	13,9	9,0	0,0	180,2
21 810	23 586	25 125	12,5	1,5	19,4	12,2	0,2	172,8
15 481	16 996	19 433	7,5	1,3	18,0	12,4	0,6	172,4
10 406	14 578	22 560	19,3	1,5	2,2	10,8	0,4	175,9
12 963	14 018	18 497	9,9	0,4	10,6	9,4	1,0	163,4
11 325	16 970	18 816	15,6	1,7	10,9	8,4	0,0	185,2
12 621	16 468	21 701	16,1	2,4	3,6	11,9	0,2	186,3
12 336	15 317	20 342	17,7	2,5	4,6	12,9	0,8	180,1
11 959	15 874	21 231	14,3	1,8	3,5	13,1	0,0	189,4
15 148	19 920	26 293	18,6	3,5	1,5	16,7	0,1	194,7
10 122	12 388	16 999	15,9	1,9	5,5	12,3	0,0	175,0
9 983	13 842	19 604	16,8	2,5	5,2	10,7	0,0	174,4
7 396	8 810	11 058	11,5	0,7	4,0	11,2	0,0	166,3
8 887	11 384	13 091	11,4	0,4	2,6	10,3	0,0	162,8
7 377	12 663	18 272	13,4	1,2	6,5	8,3	0,7	168,8
6 694	10 121	13 702	10,1	1,2	10,9	9,5	0,3	173,9
9 848	12 577	15 604	17,4	1,3	9,9	13,3	0,0	175,7
7 046	12 857	17 201	19,2	0,4	2,7	13,8	2,0	166,3
8 338	13 053	17 547	9,9	0,4	4,9	10,6	0,0	175,6
10 982	13 839	16 396	25,8	0,8	1,1	13,5	0,4	167,0
8 418	15 643	19 945	10,8	4,2	0,2	11,8	0,0	194,8
9 357	14 181	19 793	18,2	1,5	7,4	11,1	0,2	170,7
11 098	15 417	18 020	18,5	0,6	12,0	13,7	0,0	167,0
8 966	11 535	13 946	13,0	0,3	3,6	8,6	0,0	166,6
7 388	11 211	14 775	2,9	0,1	1,0	14,9	0,0	167,4
8 578	11 211	15 572	14,6	1,0	4,4	12,3	0,0	171,9
9 547	12 762	16 426	14,9	1,0	5,7	12,5	0,3	171,3

**Průměrná měsíční odpracovaná a neodpracovaná doba zaměstnanců
podle podskupin zaměstnání KZAM-R**

kraj: Olomoucký

Podskupiny zaměstnání KZAM-R	Počet zaměstnanců přečtený podle eviden. měsíců	Odpracovaná doba		Neodpracovaná doba		
		celkem	z toho přesčas	celkem	z toho	
					nemoc	dovolená
		hod/měs	hod/měs	dnů/měs	dnů/měs	dnů/měs
1210 Ředitelé a prezidenti velkých organizací, podniků	113	150,0	0,0	2,3	0,2	1,9
1221 Ved. pracovníci v zemědělství, lesnictví, rybář. a mysliv.	83	149,1	0,0	2,9	0,7	2,1
1222 Vedoucí pracovníci v průmyslu (ve výrobě)	383	148,4	1,0	2,4	0,2	2,0
1223 Vedoucí pracovníci ve stavebnictví a zeměměřičtví	80	155,3	0,5	2,4	0,1	2,0
1224 Vedoucí pracovníci ve velkoobchodě a v maloobchodě	174	150,9	1,0	2,9	0,6	1,8
1226 Ved. pracovníci v dopr., skladování, telekom. a na pošt. úř.	378	137,5	0,5	3,2	0,5	2,3
1227 Ved. prac. v organ.zaměřených na poskytování obch.sluzž.	91	142,9	0,2	3,1	0,6	2,1
1229 Ved. pracovních dílčích celků jinde neuved. (kult.,zdrav.)	35	146,4	0,7	2,4	0,2	1,9
1231 Vedoucí pracovníci finančních a hospodářských útvarů	300	147,9	0,5	2,7	0,2	2,0
1232 Ved. prac. personálních útvarů a útvarů průmysl. vztahů	53	145,5	0,2	2,7	0,2	2,1
1233 Vedoucí pracovníci odbytových útvarů (vč. průzkumu trhu)	164	148,8	0,1	2,4	0,2	2,0
1234 Ved. prac. reklamních útvarů a útvarů pro styk s veřejností	24	148,1	0,7	2,5	0,2	2,2
1235 Vedoucí pracovníci zásobovacích útvarů	74	146,0	0,3	2,6	0,2	2,1
1236 Vedoucí pracovníci výpočetních útvarů	41	147,5	0,7	2,6	0,1	2,1
1237 Vedoucí pracovníci výzkumných a vývojových útvarů	91	145,2	0,4	2,5	0,1	2,1
1239 Vedoucí pracovníci ostatních útvarů jinde neuvedení	137	146,2	1,2	2,7	0,3	2,1
1312 Vedoucí, ředitelé v průmyslu (ve výrobě)	83	147,6	1,5	2,7	0,3	2,1
1313 Vedoucí, ředitelé ve stavebnictví a zeměměřičtví	19	154,8	1,0	2,5	0,1	1,9
1314 Vedoucí, ředitelé ve velkoobchodu a maloobchodu	190	154,0	2,0	2,6	0,3	1,9
1315 Vedoucí, ředitelé v restauracích a hotelích	13	151,6	1,1	2,7	0,0	1,5
1316 Vedoucí v dopravě, sklad., telekomun. a na pošt. úřadech	42	143,6	0,8	3,2	0,4	2,1
1317 Ved., ředitelé v podnicích poskytujících obchodní služby	12	144,3	0,0	3,1	0,9	2,2
1319 Vedoucí, ředitelé malých organizací ostatní (kult.,zdrav.)	33	154,0	6,2	2,7	0,1	2,0
2113 Chemici	17	146,8	0,0	3,1	0,1	2,3
2114 Geologové, geofyzici, geodeti, hydrologové apod.	66	140,1	0,1	3,5	0,6	2,5
2119 Ostatní vědci a odborníci v příbuz. oborech jinde neuved.	120	145,5	2,5	2,8	0,4	2,1
2131 Projektanti a analytici výpočetních systémů	54	142,2	0,1	3,0	0,5	2,1
2132 Programátoři	98	145,6	1,3	2,9	0,3	2,1
2139 Ostatní odborníci zabývající se výp. tech. jinde neuvedení	110	149,3	2,3	2,8	0,2	2,2
2142 Projektanti staveb a areálů, stavební inženýři	80	147,6	0,6	2,9	0,4	2,2
2143 Projektanti elektrotechnických zařízení, elektroinženýři	112	146,0	2,7	3,0	0,4	2,0
2144 Projektanti elektronických syst. a telekomunikačních sítí	36	142,2	0,4	3,0	0,4	2,5
2145 Projektanti a konstruktéři strojních zaříz., strojní inženýři	339	149,5	2,8	3,0	0,4	2,0
2146 Chemičtí inženýři, technologové	49	143,7	1,3	2,9	0,4	2,1
2149 Ostatní architekti, projektanti, konstrukt.a techn.inženýři	143	152,7	4,8	2,7	0,3	2,0
2211 Bakteriologové, biologové, ekologové, zoologové	43	147,6	0,3	3,0	0,4	2,1
2213 Agronomové, šlechtitelé a odborníci v příbuzných oborech	20	158,4	0,0	2,1	0,2	1,9
2221 Lékaři, ordináři (kromě zubních lékařů)	250	146,4	5,7	2,8	0,4	2,1
2224 Farmaceuti, magistři v lékárně, lékárníci	11	145,2	0,0	2,5	0,3	2,1
2411 Odborní pracov. na úseku účetnictví, financí, daní, apod.	221	144,5	0,4	2,9	0,4	2,1
2412 Odbor. pracovníci na úseku zaměstnaneckých, pers. věcí	35	145,0	0,1	2,9	0,3	2,2
2419 Ostatní odborní pracovníci v oblasti podnikání	173	146,8	0,6	2,7	0,2	2,2

**Průměrná měsíční odpracovaná a neodpracovaná doba zaměstnanců
podle podskupin zaměstnání KZAM-R**

kraj: Olomoucký

Podskupiny zaměstnání KZAM-R	Počet zaměstnanců přečtený podle eviden. měsíců	Odpracovaná doba		Neodpracovaná doba		
		celkem	z toho přesčas	celkem	z toho	
					nemoc	dovolená
		hod/měs	hod/měs	dnů/měs	dnů/měs	dnů/měs
2421 Právníci, právní poradci (mimo advokacie a soudnictví)	32	142,8	0,0	3,1	0,6	2,1
2441 Ekonomové - vědečtí pracovníci, specialisté, experti	95	148,2	0,3	2,7	0,2	2,0
2470 Odborní administrativní pracovníci jinde neuvedení	40	148,4	1,6	3,2	0,5	2,1
3111 Technici ve fyzikálních a příbuzných oborech	56	143,3	0,9	3,1	0,8	2,0
3112 Stavební technici	560	148,7	1,6	3,2	0,5	2,2
3113 Elektrotechnici	468	145,9	3,5	3,0	0,5	2,2
3114 Elektronici a technici v radiokomunikacích a telekomunik.	35	143,8	0,2	3,0	0,8	1,8
3115 Strojírenští technici	1 093	146,5	4,1	3,0	0,5	2,0
3116 Chemičtí technici	191	145,1	2,3	2,9	0,4	2,1
3117 Důlní a hutní technici	54	146,1	10,3	3,7	0,8	2,1
3118 Technici v kartografii, kresličtí a zeměměřiči	191	145,8	2,4	3,1	0,4	2,1
3119 Ostatní techničtí pracovníci jinde neuvedení	880	146,9	3,7	3,0	0,6	2,0
3121 Poradci ve výpočetní technice	40	145,9	1,1	2,9	0,5	2,0
3122 Operátoři a obsluha výpočetní techniky	75	143,4	0,9	3,1	0,7	2,0
3123 Operátoři průmyslových robotů, nc strojů	12	153,2	12,5	2,8	0,4	2,2
3129 Ostatní technici ve výpočetní technice jinde neuvedení	11	144,8	0,0	3,3	0,8	2,0
3134 Obsluha lékařských zařízení	31	139,7	5,0	3,1	0,5	2,5
3151 Kolaudační technici a technici protipožární ochrany	13	144,2	1,7	3,5	0,5	2,7
3152 Bezpečnostní tech.a tech. pro kontrolu zdravotní nezávad.	185	145,2	1,8	3,0	0,5	2,1
3160 Technici železničního provozu	809	141,4	4,0	3,7	0,5	3,0
3211 Technici a laboranti v oblasti biologie a v příbuz. oborech	169	142,9	4,2	3,5	0,7	2,3
3212 Technici v agronomii, v lesnictví a v zemědělství	449	150,1	0,4	2,7	0,5	2,1
3226 Rehabilitační a fyzioterapeutičtí pracovníci	73	141,4	1,1	3,1	0,9	2,0
3231 Ošetřovatelé, všeobecné zdravotní sestry	533	138,4	1,8	3,1	1,0	2,0
3232 Ženské sestry, porodní asistentky	38	136,3	3,9	3,7	1,8	1,9
3233 Sestry pro péči o dítě	65	140,1	2,1	3,0	0,8	2,0
3412 Pojišťovací agenti	26	139,8	0,0	3,7	1,7	2,0
3415 Obchodní cestující, prof. poradci v obchodě, obch.zástupci	185	146,9	0,6	2,8	0,5	2,0
3416 Nákupčí	328	146,3	1,6	2,9	0,5	2,0
3421 Obchodní agenti	274	143,9	0,9	3,1	0,6	2,0
3422 Odbytoví a přepravní agenti	459	145,6	1,1	3,0	0,5	2,1
3431 Odborné sekretářky, sekretáři	180	146,0	0,6	3,0	0,5	2,0
3433 Prac. v oblasti účetnictví,fakturace,rozpočet., kalkulace	1 099	145,2	0,7	3,0	0,6	2,0
3434 Pracovníci v oblasti statistiky a matematiky	56	147,0	0,9	3,1	0,4	2,1
3435 Pracovníci v oblasti práce a mezd (kromě účetních)	82	145,9	1,8	2,9	0,4	2,0
3436 Referenti osobních oddělení	142	146,2	0,5	2,9	0,3	2,1
3439 Ostatní odborní administrativní pracovníci jinde neuvedení	296	144,5	0,6	3,2	0,7	2,1
3441 Celní pracovníci	25	144,7	0,4	2,7	0,4	2,3
3449 Ostatní celní a daňoví pracovníci a prac. v příb. oborech	45	144,9	0,1	3,1	0,8	2,1
4112 Kancelářští pracovníci a obsluha zařiz. na zpracování textu	35	142,5	1,7	3,2	0,7	2,1
4113 Pracovníci přípravy dat výpočetní techniky	99	142,2	0,8	3,2	0,7	2,1
4115 Sekretářky, sekretáři	234	142,1	0,2	3,3	0,8	2,0

**Průměrná měsíční odpracovaná a neodpracovaná doba zaměstnanců
podle podskupin zaměstnání KZAM-R**

kraj: Olomoucký

Podskupiny zaměstnání KZAM-R	Počet zaměstnanců přečtený podle eviden. měsíců	Odpracovaná doba		Neodpracovaná doba		
		celkem	z toho přesčas	celkem	z toho	
					nemoc	dovolená
		hod/měs	hod/měs	dnů/měs	dnů/měs	dnů/měs
4121 Nižší účetní	147	148,1	0,5	2,8	0,6	1,9
4131 Úředníci ve skladech	580	144,5	4,4	3,5	1,0	2,2
4132 Úředníci ve výrobě (např. výrobní plánovači)	120	146,1	3,1	3,0	0,5	2,0
4133 Úředníci v dopravě a v přepravě (dispečeri, kontr. apod.)	277	144,5	4,6	4,1	0,7	3,0
4141 Řadoví knihovníci, archiváři, evidenční pracovníci	70	139,5	0,5	3,8	1,1	2,1
4142 Poštovní doručovatelé, úředníci v třídárnách	884	128,5	1,5	4,4	1,6	2,1
4143 Korektoři, kódovači a pracovníci v příbuzných oborech	12	141,0	0,1	3,0	0,4	2,4
4190 Nižší pracovníci jinde neuvedení ostatní	69	144,3	0,3	2,9	0,5	2,0
4211 Pokladníci (v bankách, pojišťov., spořitelnách, na poště)	127	139,9	0,6	3,1	0,4	2,2
4212 Úředníci na přepážkách a směnárníci	381	129,5	0,5	3,9	1,2	2,1
4213 Pokladníci v obchodě, společném stravování apod.	145	145,3	1,4	3,1	1,0	1,7
4222 Recepční	64	145,7	2,6	2,6	0,6	1,8
4223 Telefonisté	44	136,2	1,7	4,1	1,8	1,9
4224 Informátoři	29	137,6	3,8	5,1	1,5	3,3
5112 Vlakové četny, vlakové čety, průvodčí (vč. palub. průvodčí)	193	142,1	10,0	4,5	0,8	3,1
5121 Pracovníci dohlížející nad obsluh. personálem, hospodyně	22	146,3	1,8	3,0	0,6	2,0
5122 Kuchaři	309	140,2	3,1	3,9	1,5	1,9
5123 Čišníci, servírky	63	142,4	2,8	3,0	0,7	1,4
5132 Pečovatelé a pomoc. ošetřovat. v zařiz. soc. péče, v nemoc.	167	134,2	2,9	3,9	1,6	2,1
5144 Maséři	16	149,4	5,3	1,6	0,3	0,7
5161 Hasiči, požárníci	66	146,2	4,4	3,9	0,5	2,7
5169 Ostatní pracovníci ochrany a ostrahy jinde neuvedení	294	159,4	14,7	3,0	1,0	1,8
5211 Prodavači v obchodech	670	141,6	1,4	3,2	1,2	1,8
6111 Pěstitelé polních plodin	13	131,6	4,6	5,6	2,9	1,7
6112 Ovocnáři, vinaři, a ostatní pěst. plodin rost. na stromech	49	148,3	6,8	4,0	1,0	2,0
6113 Zahradníci a pěstitelé zahradních plodin a sazenic	67	145,2	6,0	4,0	1,5	2,0
6121 Chovatelé hospodářských zvířat (kromě drůbeže a včel)	370	144,3	5,0	4,3	2,1	2,0
6129 Ostatní chovatelé, ošetřovatelé zvířat jinde neuvedení	11	152,5	1,5	3,3	0,6	2,3
6141 Dělníci pro pěstění a ošetřování lesa	161	129,6	0,8	5,1	1,5	1,9
6142 Dělníci pro těžbu dřeva (kromě obsluhy pojízdných zařiz.)	217	127,6	0,5	5,4	1,5	2,1
7122 Zedníci, kameníci, omítkáři	534	142,5	10,7	5,1	2,1	2,1
7123 Betonáři, děl. specializovaní na pokládání beton. povrchů	76	131,8	8,3	6,1	2,9	2,1
7124 Tesaři a truhláři	226	140,6	8,5	5,0	1,9	2,1
7126 Asfaltéři, dlaždiči	15	146,1	18,1	5,5	2,6	2,4
7129 Ostatní stavební děl. stav. výroby a prac. v ost. oborech	373	146,0	10,7	5,1	1,6	2,2
7136 Instalatéři, potrubáři, stavební zámečníci, klempíři	261	146,4	11,7	4,4	1,8	2,0
7137 Stavební a provozní elektrikáři	120	148,9	11,0	3,8	1,1	2,0
7139 Ostatní dělníci zajišťující dokončovací stavební práce	28	144,8	8,1	4,7	2,3	2,1
7141 Malíři a tapetáři	40	136,6	3,6	4,4	1,8	2,2
7142 Lakýrníci a pracovníci v příbuzných oborech	167	138,1	8,8	4,5	2,0	1,9
7211 Formíři a jádraři	150	127,8	9,4	5,8	2,9	2,2
7212 Svářeči, řezači plamenem a páječi	560	140,7	11,1	4,6	1,9	2,0

**Průměrná měsíční odpracovaná a neodpracovaná doba zaměstnanců
podle podskupin zaměstnání KZAM-R**

kraj: Olomoucký

Podskupiny zaměstnání KZAM-R	Počet zaměstnanců přečtený podle eviden. měsíců	Odpracovaná doba		Neodpracovaná doba		
		celkem	z toho přesčas	celkem	z toho	
					nemoc	dovolená
		hod/měs	hod/měs	dnů/měs	dnů/měs	dnů/měs
7213 Výrobci a opraváři výrobků a dílů z plechů	88	136,4	6,4	4,3	2,1	1,9
7214 Montéři kovových konstrukcí	224	148,7	13,8	4,2	1,5	1,9
7221 Kováři, obsluha kovacích lisů, obsluha bucharů	219	137,4	10,3	5,0	2,2	2,0
7222 Nástrojaři, kovodeláři, kovodělníci, zámečníci	2 239	140,6	8,7	4,2	1,5	2,1
7223 Seřizovači a obsluha obráběcích strojů	1 552	143,1	10,1	3,9	1,3	2,0
7224 Brusíči, leštiči a ostříči nástrojů	479	141,9	6,2	4,2	1,5	2,0
7231 Mechanici a opraváři motorových vozidel	340	140,8	6,9	4,1	1,5	2,0
7234 Mechanici a opraváři kolejových vozidel	354	138,2	4,0	4,1	1,1	2,6
7235 Mechanici obráběcích, zemědělských strojů a prům. zařiz.	764	148,9	11,3	3,9	1,2	1,9
7239 Ostatní mechanici a opraváři strojů a zařízení bez elektro	305	143,7	8,1	4,1	1,3	2,0
7241 Elektromech.a seřizovači různých typů elektrických zařiz.	1 501	145,4	10,2	3,8	1,2	1,9
7242 Mechanici, opraváři a seřizovači elektr. částí aut, letadel	194	139,5	4,6	3,8	1,1	2,4
7243 Mechanici, seřizovači, opraváři elektronických zařízení	164	149,9	10,5	3,4	0,9	2,0
7244 Telefonní a telegrafní mechanici, montéři a opraváři	36	141,2	1,7	3,3	0,6	2,5
7246 Montéři a opraváři silnoproudých elektrických vedení	114	142,4	3,9	3,6	0,9	2,5
7247 Montéři a opraváři slaboproudých elektrických vedení	20	159,2	15,3	3,7	1,9	1,7
7311 Výrobci, mechanici a opraváři přesných přístrojů a zařízení	37	143,5	4,4	3,3	0,9	2,2
7321 Výrobci hrnčířského, porcelán. zboží, žáruvzdor. výrobků	71	143,6	11,3	3,9	1,7	2,1
7344 Fotografové a pracovníci v příbuzných oborech	25	147,0	6,7	3,5	1,5	1,9
7411 Zpracovatelé masa, ryb vč. uzenářů a konzerv. masa a ryb	86	147,4	4,8	3,7	1,3	1,8
7412 Zpracovatelé pekárenských a cukrářských výrobků	203	140,7	14,8	4,8	2,3	2,0
7419 Ostatní zpracovatelé - výrobci potravinářských výrobků	112	138,0	4,3	4,2	1,3	2,2
7422 Uměleč. truhláři, řezbáři, výrobci a oprav.výrobků ze dřeva	56	142,5	8,5	3,9	1,6	1,8
7432 Přadláci, pletáři a jiní výrobci ručně vyráběných tkanin	32	141,2	7,5	3,7	1,3	2,0
7437 Čalouníci a pracovníci v příb. oborech (vč. autočalouníků)	17	145,8	11,9	3,8	1,3	2,1
7439 Ostatní dělníci při výrobě textilu, oděvů a výrobků z kůže	36	124,8	1,9	5,4	1,9	1,9
7443 Výrobci a oprav. kožené technické konfekce, galant. zboží	625	139,5	8,3	3,9	1,8	1,8
8111 Obsluha důlního zařízení a razících štítů	26	163,2	26,5	4,9	1,3	2,2
8121 Obsluha zařízení při hutní výrobě kovů obsluha pecí	97	147,4	9,4	3,3	1,1	1,8
8122 Obsluha zařízení ve slévárnictví (taviči, slévači)	486	136,8	10,1	4,9	1,9	2,0
8123 Obsluha zařízení na tepelné zpracování kovů	92	143,7	10,8	4,1	1,4	2,0
8126 Obsluha zařízení na úpravu kovového odpadu	14	152,6	11,0	2,9	0,5	2,2
8131 Obsluha pecí na výrobu skla a keramiky	72	156,4	15,5	2,5	0,9	1,6
8139 Obsluha ostatních zařízení na výrobu skla a keramiky	142	152,8	14,8	3,2	1,0	2,2
8141 Obsluha pily a jiného zařízení na zpracování dřeva	55	133,6	4,6	5,0	2,4	1,9
8142 Obsluha zařízení na výrobu vlákniny (mletí,drcení,sekání)	75	141,9	9,8	3,9	1,6	1,8
8143 Obsluha zařízení na výrobu papíru, kartonu a lepenky	217	141,2	8,2	3,8	1,5	1,8
8151 Obsluha drtičů, mlýnů a míchadel při chemické výrobě	75	140,8	3,3	3,6	0,9	2,1
8159 Obsluha ostat. zařízení při chemické výrobě jinde neuved.	130	140,6	2,6	3,6	0,9	2,0
8161 Obsluha zařízení při výrobě a rozvodu elektřiny	48	149,1	8,7	3,1	0,8	1,9
8162 Obsluha parních turbín, ohříváčů a motorů	127	149,3	10,2	3,4	1,0	1,9
8163 Obsluha zařízení při úpravě, čištění a rozvodu vody	240	143,7	4,9	3,3	0,7	2,1

**Průměrná měsíční odpracovaná a neodpracovaná doba zaměstnanců
podle podskupin zaměstnání KZAM-R**

kraj: Olomoucký

Podskupiny zaměstnání KZAM-R	Počet zaměstnanců přečtený podle eviden. měsíců	Odpracovaná doba		Neodpracovaná doba		
		celkem	z toho přesčas	celkem	z toho	
					nemoc	dovolená
		hod/měs	hod/měs	dnů/měs	dnů/měs	dnů/měs
8171 Obsluha automatických nebo poloaut. montážních linek	1 209	144,6	9,7	3,2	1,3	1,9
8180 Obsluha strojů a zařízení pro práce na železničním svršku	71	141,9	8,4	4,4	1,4	2,4
8211 Obsluha automat. nebo poloaut. obráb.strojů (kromě 722)	818	142,3	9,2	3,8	1,2	1,9
8212 Obsluha strojů na výrobu maltovin, vápna, cementu	225	137,2	8,7	4,9	2,2	2,1
8223 Obsluha strojů při konečné úpravě ochranných povlaků	45	148,5	10,9	3,6	0,9	1,9
8232 Obsluha strojů na výrobu plast. výrobků (vč. laminování)	46	148,7	7,4	2,7	0,8	1,5
8251 Obsluha tiskárenských strojů	21	144,2	0,6	3,6	1,4	1,9
8261 Obsluha strojů na úpravu vláken, dopřádání a navíj. příze	84	141,2	6,8	3,5	1,7	1,6
8262 Obsluha tkacích a pletacích strojů	105	145,8	9,2	2,9	0,8	1,7
8263 Obsluha šicích a vyšívacích strojů	80	126,5	2,8	5,6	2,5	2,3
8264 Obsluha strojů na bělení, barvení, čištění, praní, žehlení	138	137,4	4,2	3,9	1,5	2,0
8274 Obsluha strojů na zpracování mouky, výrobu pečiva	61	153,6	17,2	3,7	1,1	2,1
8278 Obsluha strojů na výrobu nápojů	100	143,9	5,3	3,9	1,3	2,1
8281 Montážní dělníci montující mechanická zařízení (stroje)	593	132,9	7,7	4,7	1,9	2,1
8282 Montážní dělníci montující elektrická zařízení	646	127,6	5,6	5,3	2,1	2,1
8290 Obsluha jin.stacionárních zařízení a ost. montážní dělníci	59	153,3	10,7	3,4	1,1	1,8
8311 Strojvedoucí	444	141,3	7,4	4,3	0,5	3,0
8313 Dělníci zabezpeč. sestavování vlaků (brzdaři, výhybkáři)	607	139,1	6,4	4,5	0,7	3,1
8321 Řidiči osobních a malých dodávkov. automobilů, taxikáři	69	148,7	8,4	3,5	1,0	2,1
8322 Řidiči sanitních a rzp vozů	39	143,2	2,2	2,7	0,6	2,0
8323 Řidiči autobusů, trolejbusů a tramvají	304	156,8	6,0	3,5	1,3	2,1
8324 Řidiči nákladních automobilů a tahačů	865	151,3	14,7	4,4	1,4	2,1
8326 Řidiči speciálních vozidel	63	147,6	11,3	4,1	1,4	2,2
8331 Obsluha zemědělských a lesních strojů	305	152,8	12,7	4,5	1,6	2,0
8332 Obsluha zemních a příbuzných strojů	350	146,8	18,5	5,8	1,4	2,3
8333 Obsluha jeřábů, zdvihacích a podob. manipulačních zařiz.	281	139,6	9,5	4,6	1,8	2,0
8334 Obsluha vysokozdvizných a ostatních motorových vozíků	375	144,7	9,6	3,9	1,3	2,0
9132 Pomocníci a uklízeči v kancelář., hotel., nemocnicích ap.	591	134,0	2,6	4,3	1,8	2,0
9133 Ruční pradláči a žehlíři (kromě obsluhy strojů)	19	135,3	2,9	3,6	1,9	1,7
9141 Domovníci, správci domu	31	143,0	6,4	3,4	1,3	1,8
9152 Vrátní, hlídači, uváděči a šatnářky	297	145,9	5,6	3,6	1,6	1,9
9161 Sběrači odpadků, popeláři	99	135,1	5,2	5,2	2,2	2,7
9162 Metaři, čističi záchodků, žump, kanálů a podob. zařízení	68	133,0	1,6	4,4	1,5	2,4
9211 Pomocní a nekvalifikovaní dělníci v zemědělství	47	143,5	2,3	4,0	1,6	2,0
9312 Pomocní a nekvalifik. dělníci na stavbách a údržbě silnic	56	135,8	3,5	4,1	1,4	2,0
9313 Pomocní a nekvalifikovaní dělníci na stavbách budov	61	154,1	22,2	4,9	2,2	2,0
9321 Pomocní a nekvalifikovaní montážní a manipulační dělníci	522	139,4	8,3	4,1	1,7	1,9
9322 Ruční baliči a pytlavači	79	130,7	4,6	4,8	2,0	2,0
9323 Dělníci nádvorní skupiny (pomocní montéři)	232	130,6	1,4	4,7	2,3	1,6
9332 Obsluha povozů a zařízení poháněných zvířaty	72	127,3	0,5	5,3	1,9	2,0
9333 Vazači a nosiči břemen, přístavní dělníci (dokaři)	63	134,3	4,2	4,9	2,2	2,1
9339 Pomocní a nekvalif. prac. v dopr., ve skladech, v telekom.	780	139,9	5,2	4,1	1,4	2,3



Dodatek **- technický popis šetření**

Dodatek - Technický popis šetření

Technický popis šetření poskytuje základní informaci o koncepci šetření, postupech použitých při sběru dat, analýze dat a vytváření výstupních sestav, obsažených v publikaci. Dodatek je rozdělen do 3 hlavních částí: koncepce šetření, vstupní údaje, zpracování a analýza dat.

Koncepce šetření

Koncepce statistického šetření „Regionální statistika ceny práce“ za podnikatelskou sféru (RSCP-PS) se zabývá otázkami rozsahu šetření, opory výběru a vlastního výběru vzorku ekonomických subjektů (ES).

Rozsah šetření

Statistické šetření RSCP-PS za 4. čtvrtletí 2004 zahrnuje 2853 ekonomických subjektů, které reprezentují přibližně 1137 tisíc zaměstnanců. Okruh zpravodajských jednotek pro RSCP-PS tvoří ekonomické subjekty podnikatelské sféry s 10 a více zaměstnanci. Šetření je vyčerpávající pro jednotky s počtem zaměstnanců 1000 a vyšším. Pro jednotky s počtem zaměstnanců 10 až 999 je mzdové šetření výběrové.

Vzorek ekonomických subjektů RSCP-PS kopíruje odvětvovou skladbu firem podnikatelské sféry v jednotlivých krajích České republiky. Podnikatelská sféra je v RSCP definována podle zákona č. 1/1992 Sb. o mzdě, odměně za pracovní pohotovost a o průměrném výdělku. Tabulka 1 ukazuje rozsah výběrového souboru RSCP-PS bez non-response (dále jen výběrový soubor) pro 4. čtvrtletí 2004 a v tabulce 2 je přiblížena odvětvová skladba ekonomických subjektů z výběrového souboru RSCP-PS působících na území Olomouckého kraje.

Výběrový soubor RSCP podnikatelské sféry		
	RSCP-PS - celkem	RSCP-PS – kraj Olomoucký
Počet ekonomických subjektů	2853	203
Počet zaměstnanců	1137 tisíc	59 tisíc

Tabulka 1

Odvětvová skladba výběrového souboru RSCP-PS – kraj Olomoucký		
Odvětví OKEČ		Počet ekonomických subjektů
A,B	Zemědělství, myslivost, lesnictví a rybolov	25
C	Těžba nerostných surovin	2
D	Zpracovatelský průmysl	85
E	Výroba a rozvod elektřiny, plynu a vody	9
F	Stavebnictví	16
G	Obchod; opravy motorových vozidel	23
H	Ubytování a stravování	2
I	Doprava, skladování a spoje	9
J	Finanční zprostředkování	5
K	Činnosti v oblasti nemovitostí a pronájmu; podnikatelské činnosti	12
L	Veřejná správa a obrana; povinné sociální zabezpečení	3
M	Vzdělávání	2
N	Zdravotní a sociální péče; veterinární činnosti	6
O	Ostatní veřejné, sociální a osobní služby	4

Tabulka 2

Opora výběru

Výběrovými jednotkami šetření RSCP-PS jsou ekonomické subjekty podnikatelské sféry a v případě vybrání se na ně vztahuje zpravodajská povinnost. Statistickými jednotkami jsou zaměstnanci, kteří jsou nositeli sledovaných statistických znaků. Výběrovou základnou – oporou – pro výběr organizací je registr ekonomických subjektů (RES), který je detailně popsán na stránkách Českého statistického úřadu www.czso.cz.

Základním souborem RSCP-PS jsou aktivní ekonomické subjekty z registru ekonomických subjektů, které mají 10 a více zaměstnanců, přísluší do podnikatelské sféry a do institucionálních sektorů: nefinanční podniky, finanční instituce nebo vládní instituce.

Výběr

Výběr ekonomických subjektů v RSCP-PS lze charakterizovat jako jednostupňový stratifikovaný výběr (u ekonomických subjektů s 10 až 999 zaměstnanci). Základní soubor (ZS) vytvořený z RES se rozdělí do oblastí (strat) podle:

- regionů (krajů)
- velikostních kategorií
- odvětvových skupin.

Regionem se z hlediska výběru jednotek rozumí kraj ve smyslu ústavního zákona č. 347/97 Sb. Výběr RSCP-PS používá dále ke stratifikaci čtyři velikostní kategorie ekonomických subjektů, uvedené v tabulce 3 – Velikostní kategorie pro stratifikaci. Stratifikační třídění obsahuje dvanáct odvětvových skupin z vybraných

institucionálních sektorů podnikatelské sféry. Vymezení strat je provedeno na základě podobnosti v charakteru ekonomické činnosti a podobnosti v zaměstnanecké struktuře.

V jednotlivých oblastech ZS vzniklých jeho rozdělením dle příslušných stratifikačních kritérií, se vybere předem stanovený podíl ekonomických subjektů. Největší subjekty s alespoň tisícem zaměstnanců jsou zařazeny do šetření všechny (výběr s pravděpodobností 1), ostatní jsou v jednotlivých stratech vybírány systematickým náhodným výběrem s nestejnými pravděpodobnostmi bez vracení. Pravděpodobnosti vybrání subjektu jsou dány výběrovým podílem, jehož výši ukazuje tabulka 3 – Velikostní kategorie pro stratifikaci. Počet ekonomických subjektů, které mají být vybrány, se stanoví podle aktuálního stavu RES ke konci roku. Výběrový soubor ekonomických subjektů s 10-249 zaměstnanci se obměňuje metodou rotujícího panelu s periodou rotace devět let, tzn. k obměně všech vybraných ekonomických subjektů dojde za devět let. U ekonomických subjektů s 250-999 zaměstnanci se postupně navyšuje výběrový podíl tak, aby od roku 2007 činil 100%.

Velikostní kategorie pro stratifikaci		
Kategorie	Počet zaměstnanců	Výběrový podíl [%]
1	10 až 49	4,5
2	50 až 249	15
3	250 až 999	70
4	1000 a více	100

Tabulka 3

Vstupní údaje

Kapitola popisuje sběr dat do šetření RSCP-PS, používané číselníky a základní vstupní položky, charakterizující výdělky a odpracovanou dobu.

Sběr dat

Ekonomické subjekty, na které se vztahuje zpravodajská povinnost, vykazují do šetření RSCP-PS údaje o všech zaměstnancích. Vybraná zpravodajská jednotka předává data ke zpracování orgánu, vykonávajícímu státní statistickou službu. Termínem pro předání dat od respondenta je konec měsíce následujícího po skončení sledovaného období.

Předávaná data mají formu databázových souborů a obsahují informace o zaměstnavateli a zaměstnancích. Data jsou většinou přebírána přímo z informačních systémů pro výpočet mezd a personální evidenci.

Klasifikace a číselníky

RSCP používá standardní statistické klasifikace a číselníky (podrobněji popsané na www.czso.cz). Použití platných statistických klasifikací je závazné jak pro orgán vykonávající státní statistickou službu, tak pro zpravodajské jednotky, které poskytují údaje pro statistické zjišťování. Proto i RSCP používá následující klasifikace a číselníky:

KZAM-R	Klasifikace zaměstnání; vydáno sdělením ČSÚ ze dne 18. prosince 2003 o vydání rozšířené Klasifikace zaměstnání KZAM-R (částka 160/2003 Sb.).
CZ-ICSE	Klasifikace postavení v zaměstnání; vydáno sdělením ČSÚ ze dne 18. prosince 2003 o vydání Klasifikace postavení v zaměstnání (částka 160/2003 Sb.).
KKOV	Klasifikace kmenových oborů vzdělání; vydáno sdělením ČSÚ ze dne 9. září 2003 o zavedení Klasifikace kmenových oborů vzdělání (částka 106/2003 Sb.). Aktualizace byla provedena k 1.září 2004 (částka 74/2004 Sb.).
CZ-NUTS	Klasifikace územních statistických jednotek; vydáno sdělením ČSÚ ze dne 18. prosince 2003 o vydání Klasifikace územních statistických jednotek (částka 160/2003 Sb.). Aktualizace byla provedena k 1. květnu 2004 (částka 74/2004 Sb.).
OKEČ	Odvětvová klasifikace ekonomických činností; vydáno sdělením ČSÚ ze dne 18. prosince 2003 o vydání Odvětvové klasifikace ekonomických činností (částka 160/2003 Sb.).
CZ-GEONOM	Klasifikace zemí; vydáno sdělením ČSÚ ze dne 18. prosince 2003 o vydání Číselníku zemí (částka 160/2003 Sb.). Aktualizace byla provedena k 1. červnu 2004 (částka 109/2004 Sb.).
FORMA	Číselník právní formy organizací

Výdělky a odpracovaná doba

RSCP-PS jako mzdové šetření se čtvrtletní periodicitou monitoruje mzdovou úroveň jednotlivých zaměstnání podle klasifikace KZAM-R v krajích České republiky. U jednotlivých zaměstnanců vybraných ekonomických subjektů zjišťuje průměrný hodinový výdělek v posledním čtvrtletí sledovaného období, vypočtený pro náhrady pro pracovní právní účely, podle § 17 zákona 1/1992 Sb. Průměrný hodinový výdělek je krátkodobým indikátorem mzdové úrovně.

Druhým šetřeným výdělkovým ukazatelem je mzda vyplacená za sledované období. Mzda je definovaná jako mzda za práci podle §4 zákona č.1/1992 Sb., o mzdě, odměně za pracovní pohotovost a průměrném výdělku ve znění pozdějších předpisů.

Z celkové mzdy za práci šetření zjišťuje i podíl prémie a odměn, příplatků za práci přesčas a ostatních příplatků. Vedle mzdy za práci šetří RSCP-PS i některá další plnění, poskytovaná v souvislosti s výkonem práce. Zjišťuje se částka náhrad mzdy a částka odměn za pracovní pohotovost, vyplacená za sledované období.

RSCP-PS sleduje i charakteristiky odpracované a neodpracované doby. Vstupní věta o zaměstnanci obsahuje odpracovanou dobu od počátku roku a z ní počet přesčasových hodin, za které byl poskytnut příplatek. Věta dále obsahuje celkovou

neodpracovanou dobu od počátku roku, z ní počet dnů nemoci a počet neodpracovaných dnů s náhradou mzdy. Zvlášť se sleduje i počet dnů dovolené.

Zpracování a analýza dat

Zpracování a analýza dat zahrnuje přehled publikovaných mzdových statistik, způsob výpočtu hrubé měsíční mzdy a indikátorů odpracované doby, problematiku vážení a odhadů.

Přehled publikovaných tabulek

Hlavním výsledkem RSCP-PS jsou statistiky výdělkové úrovně v krajích podle zaměstnání KZAM-R. Tabulky PS-V5, PS-M5 a PS-T5 ukazují statistiky v třídění podle zaměstnání KZAM-R na úrovni podskupin zaměstnání (čtyřmístný KZAM-R). Tabulka PS-V5 obsahuje průměrné hodinové výdělky, tabulka PS-M5 obsahuje průměrnou hrubou měsíční mzdu, strukturu mzdy a průměrnou placenou dobu. Tabulka PS-T5 ukazuje průměrnou měsíční odpracovanou a neodpracovanou dobu, podíl přesčasu z odpracované doby a podíl nemoci a dovolené z neodpracované doby. Publikují se jen zaměstnání zastoupená minimálně deseti zaměstnanci a minimálně třemi ekonomickými subjekty.

Vedle primárních výsledků podle zaměstnání ukazuje výsledková publikace i další tabulky průměrných hodinových výdělků, hrubých měsíčních mezd a jejich diferenciací. Průměrné hodinové výdělky se člení podle:

- hlavních tříd KZAM-R
- kategorií zaměstnání (manuální/nemanuální)
- věkových kategorií
- vzdělání
- pohlaví.

Výsledné hrubé měsíční mzdy jsou tříděny i podle hlavních tříd KZAM-R.

V RSCP-PS se ekonomické subjekty dále člení na organizační jednotky, jestliže je možné provést vnitřní rozčlenění podle okresů, ve kterých dílčí jednotky působí, nebo podle odvětví OKEČ. Výsledky podle krajů jsou v tomto smyslu výsledky, získané pracovištní metodou.

Výpočet hrubé měsíční mzdy

Na rozdíl od průměrného hodinového výdělku musí být druhý indikátor mzdové úrovně – hrubá měsíční mzda – vypočten z dalších přímo zjišťovaných mzdových položek a nemzdových plnění. Přímou zjišťované položky ale obsahují pouze kumulované částky za delší období než měsíc, tj. za čtvrtletí až celý rok. Přitom je třeba uvážit, že jednotliví zaměstnanci nemuseli být v evidenčním stavu po celé sledované období.

Hrubá mzda je v ISPV jednoznačně definována jako součet mzdy za práci, náhrad mzdy a odměn za pracovní pohotovost. Hrubá měsíční mzda i -tého zaměstnance se vypočte podle vzorce

$$HMM_i = \frac{MZDA_i + POHOTOV_i + NAHRADY_i}{MES_PLAC_i}$$

kde :

HMM_i je hrubá měsíční mzda i -tého zaměstnance

$MZDA_i$ je mzda za práci i -tého zaměstnance v kumulaci za sledované období (vstupní položka věty o zaměstnanci)

$POHOTOV_i$ je odměna za pohotovost i -tého zaměstnance v kumulaci za sledované období (vstupní položka věty o zaměstnanci)

$NAHRADY_i$ jsou náhrady mzdy i -tého zaměstnance v kumulaci za sledované období (vstupní položka věty o zaměstnanci)

MES_PLAC_i je počet placených měsíců i -tého zaměstnance, tj. počet měsíců, odpovídajících součtu odpracované doby a doby, po kterou pobíral náhrady mzdy

Počet placených měsíců MES_PLAC_i je roven počtu kalendářních měsíců v případě, že zaměstnanec po celé sledované období pracoval nebo pobíral náhrady mzdy. Pokud zaměstnanec byl v evidenčním stavu kratší dobu, než sledované období, bude jeho počet placených měsíců dán poměrem doby v evidenčním stavu k celému sledovanému období. Podobně se počet placených měsíců stanoví, pokud zaměstnanec měl jinou absenci, než absenci s náhradou mzdy (např. nemoc).

Hrubá měsíční mzda za určitou skupinu zaměstnanců se vypočte jako „vážená“ hrubá mzda, v níž mzda určitého zaměstnance má váhu, odpovídající počtu jeho placených měsíců za sledované období. Tento způsob výpočtu umožňuje korektní srovnání mzdové úrovně jednotlivých zaměstnání a srovnávání v čase.

Sestavy s hrubou měsíční mzdou, diferenciací a strukturou hrubé mzdy obsahují také placenou dobu zaměstnance. Tento údaj ukazuje počet placených hodin (odpracovaná doba a doba náhrad) za placený měsíc a je konzistentní s výpočtem hrubé měsíční mzdy. Sestavy týkající se odpracované a neodpracované doby (tabulka PS-T5) nelze vztáhnout k placené době. Proto se odpracovaná a neodpracovaná doba i jejich složky vztahují k počtu měsíců v evidenčním stavu.

Přestože struktura vstupů RSCP-PS umožňuje zahrnout do výpočtu za určitou skupinu i zaměstnance, kteří byli v evidenčním stavu pouze část sledovaného období,

nemohou být do výpočtu zahrnuti všichni. Uplatňují se následující kritéria pro zařazení zaměstnance do výpočtů měsíční hrubé mzdy:

- placená doba zaměstnance je alespoň jeden měsíc,
- zařazují se pouze zaměstnanci v pracovním poměru,
- musí být splněna podmínka: součet odpracované a neodpracované doby je přibližně roven počtu pracovních dnů sledovaného období,
- zařazují se pouze zaměstnanci, zaměstnaní na plný pracovní úvazek, který je v RSCP definován v souladu s kritériem Eurostatu pomocí fondu pracovní doby (alespoň 30 hodin/týden).

Metoda vážení a řešení non-response

Metoda vážení, používaná v RSCP-PS, umožňuje získat na základě dat z výběrového souboru charakteristiky základního souboru v členění na jednotlivé kraje. Informace o charakteristikách zaměstnanecké populace v jednotlivých krajích dávají vážené agregované tabulky. Váhové koeficienty, které jsou přiděleny všem ekonomickým subjektům z výběrového souboru a poté též všem jejich zaměstnancům, vycházejí z počáteční pravděpodobnosti výběru každého ekonomického subjektu. Váhy zvyšují při výpočtech odhadů význam dat ekonomických subjektů s relativně malým zastoupením ve výběrovém souboru. Relativně nejméně zastoupené jsou ve výběrovém souboru RSCP-PS ekonomické subjekty s 10-49 zaměstnanci, a proto mají největší váhy při výpočtech odhadů.

Tabulky vztahující se k podnikatelské sféře PS-V5, PS-M5, PS-T5 obsahují nevážené charakteristiky výběrového souboru RSCP-PS. Ostatní tabulky v této publikaci jsou odhady charakteristik základního souboru RSCP-PS pro příslušný kraj. Při interpretaci výsledků je nutno mít na zřeteli, že charakteristiky výběrového souboru nelze automaticky pokládat za odhady platné pro celou zaměstnaneckou populaci kraje. Výběrové charakteristiky mohou být částečně ovlivněny větším relativním zastoupením velkých ekonomických subjektů ve výběrovém souboru RSCP-PS.

Problém nedostupných dat od vybraného ekonomického subjektu (zpravodajské jednotky), tzv. non-response, je v RSCP-PS řešen metodou historické imputace a metodou upravující váhy zpravodajským jednotkám, které jsou ve stejné stratifikační kategorii, jako nedostupná zpravodajská jednotka.

Odhady statistických charakteristik

Skupina tabulek	Postup při výpočtu charakteristik
PS-V0, PS-V1, PS-V2, PS-V4, PS-V6, PS-V8	Odhadované charakteristiky průměrného hodinového výdělku jsou vypočteny z dat výběrového souboru s využitím výběrových vah a vah používaných pro odstranění důsledků non-response.
PS-M0, PS-M1	Odhadované charakteristiky hrubé měsíční mzdy, jejích složek i placený čas jsou vypočteny z dat výběrového souboru s využitím výběrových vah, vah používaných pro odstranění důsledků non-response a vah, zohledňujících různé délky neplacené neodpracované doby (nemoc, neplacená absence) a doby v evidenčním stavu.
PS-V5	Odhadované charakteristiky průměrného hodinového výdělku podle podskupin zaměstnání jsou vypočteny z dat výběrového souboru.
PS-M5	Odhadované charakteristiky hrubé měsíční mzdy a jejích složek podle podskupin zaměstnání jsou vypočteny z dat výběrového souboru s využitím vah, zohledňujících různé délky neplacené neodpracované doby (nemoc, neplacená absence) a doby v evidenčním stavu. Stejným způsobem je vypočtena i placená doba.
PS-T5	Odhadované charakteristiky odpracované a neodpracované doby podle podskupin zaměstnání jsou vypočteny z dat výběrového souboru s využitím vah, zohledňujících různé délky doby v evidenčním stavu.

Šetření RSCP-PS odhaduje výdělkové charakteristiky a neslouží jako zdroj informací o počtech zaměstnanců v jednotlivých třídících kategoriích. Počty zaměstnanců jsou v agregovaných tabulkách uváděny v % a jejich účelem je přiblížit relativní zastoupení publikovaných kategorií. Počty zaměstnanců v ČR zjišťují šetření Českého statistického úřadu - podnikové výkaznictví a výběrové šetření pracovních sil (viz www.czso.cz).

Statistické charakteristiky používané ve výsledkových tabulkách:

1. decil	První decil je hodnota, pod kterou leží 10% nejnižších hodnot sledovaného znaku.
Medián	Medián je hodnota uprostřed vzestupně uspořádané řady hodnot sledovaného znaku, polovina hodnot je nižší než medián a druhá polovina je vyšší než medián.
9. decil	Devátý decil je hodnota, nad kterou leží 10% nejvyšších hodnot sledovaného znaku.
Průměr	Průměr je počítán jako vážený (případně nevážený) aritmetický průměr sledovaného znaku.

Kvalita odhadů

Odhadované charakteristiky podléhají dvěma typům chyb - výběrovým chybám a nevýběrovým chybám. Výběrové chyby jsou způsobeny faktorem náhody při pravděpodobnostním výběru RSCP-PS. Hodnoty výběrových chyb není možné ze současného výběrového souboru RSCP-PS získat, nicméně používaná stratifikace výrazně snižuje jejich výši. Nevýběrové chyby bývají způsobeny především špatnou kvalitou dat od zpravodajských jednotek (neúplné údaje, chybné údaje) a jejich vliv je snižován několikastupňovými kontrolními mechanismy a pomocí metodické podpory zpravodajským jednotkám.

Definice vybraných pojmů

Ekonomický subjekt	Ekonomický subjekt je právnický subjekt nebo fyzická osoba s postavením podnikatele, zapsaná do registru ekonomických subjektů ČSÚ. Každému ekonomickému subjektu se přiděluje identifikační číslo (IČO).
Organizační jednotka	Z hlediska mzdové statistiky RSCP se dělí ekonomické subjekty na organizační jednotky podle okresu, ve kterém jednotky působí a nebo podle odvětví (OKEČ), které charakterizuje jejich ekonomickou činnost. Organizační jednotku tvoří všechny útvary ekonomického subjektu, které působí ve stejném okrese a patří do stejné kategorie OKEČ.
Zpravodajská jednotka	Zpravodajskou jednotkou je právnická nebo fyzická osoba, od níž se požaduje poskytnutí údajů ve statistickém zjišťování podle zákona č. 89/1995 Sb., o státní statistické službě ve znění pozdějších předpisů.
Sledované období	Sledované období je období od začátku roku do konce příslušného čtvrtletí, za které se statistické zjišťování provádí.
Podnikatelská sféra	Do podnikatelské sféry patří subjekty, které odměňují podle zákona č. 1/1992 Sb., o mzdě, odměně za pracovní pohotovost a o průměrném výdělku ve znění pozdějších předpisů.
Nepodnikatelská sféra	Do nepodnikatelské sféry patří organizace, které odměňují podle zákona č. 143/1992 Sb., o platu a odměně za pracovní pohotovost v rozpočtových a v některých dalších organizacích a orgánech ve znění pozdějších předpisů.
Základní soubor RSCP-PS	Základním souborem RSCP jsou aktivní ekonomické subjekty z registru ekonomických subjektů, které mají 10 a více zaměstnanců, přísluší do podnikatelské sféry a do institucionálních sektorů: nefinanční podniky, finanční instituce nebo vládní instituce.

Ostatní symboly používané ve výsledkových tabulkách:

"neuvedeno" kategorie zaměstnanců, u kterých nebyl uveden kód příslušné třídící charakteristiky

"*" položka vstupních dat vypočítaná, ale nezveřejnitelná z důvodu nedostatečného počtu vstupních hodnot (min. 3 ekonomické subjekty a 10 zaměstnanců)