



Regionální statistika ceny práce

I. čtvrtletí 2008

Podnikatelská sféra

Olomoucký kraj

Revidované výsledky ke dni 10. 3. 2010

Copyright - MPSV ČR

Publikace ani její část nesmí být kopírována, rozšiřována a zařazována do informačních systémů v jakékoliv formě (elektronické, mechanické, optické, magnetické aj.) bez písemného souhlasu

Ministerstva práce a sociálních věcí

Zpracovatel: TREXIMA, spol. s r.o., tř. T. Bati 299, 764 21 Zlín - Louky

O b s a h :

Úvod	7
-------------------	---

Výsledková část podnikatelská sféra

Základní metodické přístupy	11
Popis publikovaných tabulek	12

Hodinový výdělek

PS-V0	Hodinový výdělek v podnikatelské sféře	13
PS-V1	Hodinový výdělek podle hlavních tříd zaměstnání KZAM-R	14
PS-V2	Hodinový výdělek podle věkových kategorií	15
PS-V4	Hodinový výdělek podle vzdělání	15
PS-V5	Hodinový výdělek podle podskupin zaměstnání KZAM-R.....	16
PS-V6	Hodinový výdělek podle kategorií zaměstnání	22
PS-V8	Hodinový výdělek podle pohlaví	22

Hrubá měsíční mzda

PS-M0	Hrubá měsíční mzda a její složky, diferenciacce, placená doba v podnikatelské sféře	23
PS-M1	Hrubá měsíční mzda a její složky, diferenciacce, placená doba podle hlavních tříd zaměstnání KZAM-R.....	24
PS-M5	Hrubá měsíční mzda a její složky, diferenciacce, placená doba podle podskupin zaměstnání KZAM-R.....	26

Měsíční odpracovaná a neodpracovaná doba

PS-T5	Průměrná měsíční odpracovaná a neodpracovaná doba podle podskupin zaměstnání KZAM-R	38
-------	--	----

Dodatek – technický popis šetření

1. Metoda výběru ekonomických subjektů	47
1.1 Základní soubor	47
1.2 Struktura výběrového souboru	47
1.3 Výběr	48
2. Vstupní údaje	49
2.1 Sběr dat	49
2.2 Nejdůležitější vstupní údaje	50
2.3 Klasifikace a číselníky	50
3. Nejdůležitější sledované veličiny	52
3.1 Hodinový výdělek	52

3.2 Hrubá měsíční mzda	52
3.3 Měsíční odpracovaná a neodpracovaná doba	53
4. Dopočtové metody	54
4.1 Řešení neodpovědí a metoda vážení	54
4.2 Kvalita odhadů	55
4.3 Přehled publikovaných tabulek podle použitých vah	55
5. Definice vybraných pojmů	56



Úvod

Úvod

Regionální statistika ceny práce (RSCP) je systém pravidelného monitorování výdělkové úrovně a pracovní doby zaměstnanců v jednotlivých krajích České republiky formou statistického šetření. Sledovanými ukazateli výdělkové úrovně jsou hodinový výdělek a hrubá měsíční mzda (plat). Šetření metodicky vychází a je obsahově harmonizováno se strukturálním šetřením EU „Structure of Earnings Survey“, viz nařízení komise (ES) č. 1916/2000 ve znění pozdějších předpisů.

Šetření je pod názvem „Čtvrtletní šetření o průměrném výdělku“ zařazeno do programu statistických zjišťování, vyhlášených Českým statistickým úřadem (ČSÚ) ve sbírce zákonů pro příslušný kalendářní rok (viz příloha č. 2 Vyhlášky č. 297/2007 Sb., částka 90, kterou se stanoví Program statistických zjišťování na rok 2008) a pro vybrané ekonomické subjekty je povinné. Šetření provádí pracoviště státní statistické služby Ministerstva práce a sociálních věcí (MPSV). Průběh a vývoj šetření řídí komise, složená ze zástupců MPSV, ČSÚ, Ministerstva financí, České národní banky, CERGE-EI, VŠE v Praze, Českomoravské konfederace odborových svazů, Svazu průmyslu a dopravy ČR. Zpracovatelem RSCP je TREXIMA, spol. s r.o. (www.trexima.cz).

Nejdůležitějším kritériem pro členění výsledků RSCP je příslušnost šetřeného ekonomického subjektu k podnikatelské, nebo nepodnikatelské sféře. V podnikatelské sféře probíhá šetření se čtvrtletní periodou a ve sféře nepodnikatelské je prováděno s periodou pololetní. Zdrojem dat pro nepodnikatelskou sféru je Informační systém o platech, který je spravován Ministerstvem financí. Za každou sféru jsou vydávány samostatné výsledkové publikace.

Výsledkové publikace jednotlivých krajů jsou uloženy na stránkách <http://portal.mpsv.cz/> v sekci *Zaměstnanost*, v podsekci *Statistiky* pod odkazem *Statistika výdělků*.

Monitorováním výdělků a pracovní doby zaměstnanců na úrovni České republiky se zabývá „Informační systém o průměrném výdělku“ (ISPV). Výsledková publikace je k dispozici na internetových stránkách MPSV (www.mpsv.cz) v sekci *Příjmy a životní úroveň*.

Důkladný popis šetření, včetně všech výsledkových publikací, poskytuje také portál www.ispv.cz. Slouží především jako podpora respondentům, kteří zde naleznou všechny potřebné informace a podpůrné nástroje pro zasílání dat. Portál je využíván také k uveřejňování odborných studií a článků, které jako zdroj informací uvádí šetření ISPV a RSCP.

Ministerstvo práce a sociálních věcí děkuje všem respondentům šetření za přípravu vstupních dat pro šetření. Svědomitý přístup respondentů a dodržování termínů pro předání dat umožňují pravidelně uveřejňovat tuto publikaci.



Výsledková část

Podnikatelská sféra

Výsledková část podnikatelská sféra

Základní metodické přístupy

Tato publikace přináší charakteristiky hodinového výdělku, hrubé měsíční mzdy a pracovní doby získané za podnikatelskou sféru šetření RSCP (RSCP-PS). V RSCP se zařazují do podnikatelské sféry ekonomické subjekty, které odměňují mzdou, viz § 109, odst. 2 zákona č. 262/2006 Sb., zákoníku práce, ve znění pozdějších předpisů.

Primárním výsledkem RSCP jsou statistiky výdělkové úrovně jednotlivých zaměstnání (v klasifikaci KZAM-R), dalším produktem jsou odhady výdělkových parametrů zaměstnanecké populace krajů v členění podle firemních i zaměstnaneckých charakteristik. Ekonomické subjekty se v RSCP člení na organizační jednotky, jestliže je možné provést vnitřní rozčlenění podle okresů, ve kterých dílčí jednotky působí. Výsledky podle krajů jsou v tomto smyslu výsledky získané pracovištní metodou.

Vedle podnikového výkaznictví ČSÚ je RSCP dalším zdrojem informací o výdělcích v jednotlivých krajích České republiky. Výkaznictví ČSÚ, jako tradiční zdroj, sbírá údaje o evidenčním počtu zaměstnanců a vyplacených mzdách za ekonomický subjekt a publikuje průměrné mzdy v členění podle firemních charakteristik. Při srovnávání výsledků výkaznictví a RSCP-PS je třeba vzít v úvahu rozdílnou definici podnikatelské sféry, rozdílné metody výpočtu výdělkových charakteristik a rozdílný způsob členění výsledků podle krajů. Výkaznictví ČSÚ člení výsledky podle sídla ekonomického subjektu, tj. podnikovou metodou.

Respondenty šetření RSCP-PS jsou aktivní ekonomické subjekty (ES) z institucionálních sektorů nefinančních podniků, finančních institucí a vládních institucí zapsané v registru ekonomických subjektů ČSÚ (RES). Na základě Automatizovaného rozpočtového informačního systému (ARIS), který je spravován Ministerstvem financí, se zjišťuje způsob odměňování a příslušnost ekonomického subjektu k podnikatelské sféře. Šetření je výběrové pro ES s 10 až 249 zaměstnanci a plošné pro ES s 250 a více zaměstnanci. Náhodný výběr je prováděn na základě příslušnosti ES do kraje, velikostní kategorie a odvětví ekonomické činnosti.

Tabulky s označením PS-V5, PS-M5, PS-T5 obsahují charakteristiky výběrového souboru (statistiky) jednotlivých zaměstnání na úrovni podskupin zaměstnání (čtyřmístný KZAM-R). Při interpretaci výsledků je nutno mít na zřeteli, že charakteristiky výběrového souboru nelze automaticky pokládat za odhady platné pro celou zaměstnaneckou populaci. Výběrové charakteristiky jsou ovlivněny větším relativním zastoupením velkých ekonomických subjektů ve výběrovém souboru RSCP-PS. Ostatní tabulky obsahují odhady parametrů základního souboru a při jejich výpočtu byly využity dopočtové metody založené na pravděpodobnosti výběru ekonomických subjektů.

Popis publikovaných tabulek

Tabulky v publikaci jsou rozděleny podle sledovaného ukazatele do tří základních okruhů. Tabulky přinášející charakteristiky hodinového výdělku jsou označeny PS-Vx, kde PS značí podnikatelskou sféru a x je pořadové číslo tabulky. Charakteristiky hrubé měsíční mzdy, struktury mzdy a průměrné placené doby jsou obsaženy v tabulkách se značením PS-Mx a charakteristiky měsíční odpracované a neodpracované doby v tabulkách se značením PS-Tx.

Hlavním výsledkem RSCP jsou statistiky výdělkové úrovně a pracovní doby za jednotlivá zaměstnání podle klasifikace KZAM-R, obsažené v tabulkách PS-V5, PS-M5 a PS-T5. Tyto tabulky obsahují ta zaměstnání, která jsou ve své podskupině zaměstnání (čtyřmístný KZAM-R) zastoupena alespoň třemi ekonomickými subjekty a zároveň deseti zaměstnanci. Uvedené počty organizačních jednotek a zaměstnanců ukazují na zastoupení ve výběrovém souboru. V ostatních tabulkách jsou počty zaměstnanců uváděny v % a jejich účelem je přiblížit relativní zastoupení publikovaných kategorií. Údaje o počtech zaměstnanců z této publikace neslouží jako zdroj informací o počtech zaměstnanců v krajích, ty zjišťují šetření ČSÚ – podnikové výkaznictví a výběrové šetření pracovních sil (viz www.czso.cz).

Statistické charakteristiky používané ve výsledkových tabulkách:

1. decil	První decil je hodnota, pod kterou leží 10 % nejnižších hodnot sledovaného znaku.
1. kvartil	První kvartil je hodnota, pod kterou leží 25 % nejnižších hodnot sledovaného znaku.
Medián	Medián je hodnota uprostřed vzestupně uspořádané řady hodnot sledovaného znaku, polovina hodnot je nižší než medián a druhá polovina je vyšší než medián.
3. kvartil	Třetí kvartil je hodnota, nad kterou leží 25 % nejvyšších hodnot sledovaného znaku.
9. decil	Devátý decil je hodnota, nad kterou leží 10 % nejvyšších hodnot sledovaného znaku.
Průměr	Průměr je počítán jako vážený (případně nevážený) aritmetický průměr sledovaného znaku.

Ostatní symboly používané ve výsledkových tabulkách:

"Neuvedeno"	Symbol "Neuvedeno" označuje kategorii zaměstnanců, u které nebyl uveden kód příslušného třídícího znaku.
"*"	Symbol "*" označuje položku vstupních dat vypočítanou, ale nezveřejnitelnou z důvodu nedostatečného počtu vstupních hodnot (méně než 3 ekonomické subjekty a 10 zaměstnanců).

Hodinový výdělek v podnikatelské sféře ¹⁾

kraj: Olomoucký

Medián hodinového výdělku 107,47 Kč/hod

Index mediánu hodinového výdělku zaměstnanců

meziroční vůči 1. čtvrtletí 2007..... 110,4 %

Diferenciace

1. decil - 10 % hodinových výdělků menších než 65,24 Kč/hod

1. kvartil - 25 % hodinových výdělků menších než 83,55 Kč/hod

Medián - 50 % hodinových výdělků menších než 107,47 Kč/hod

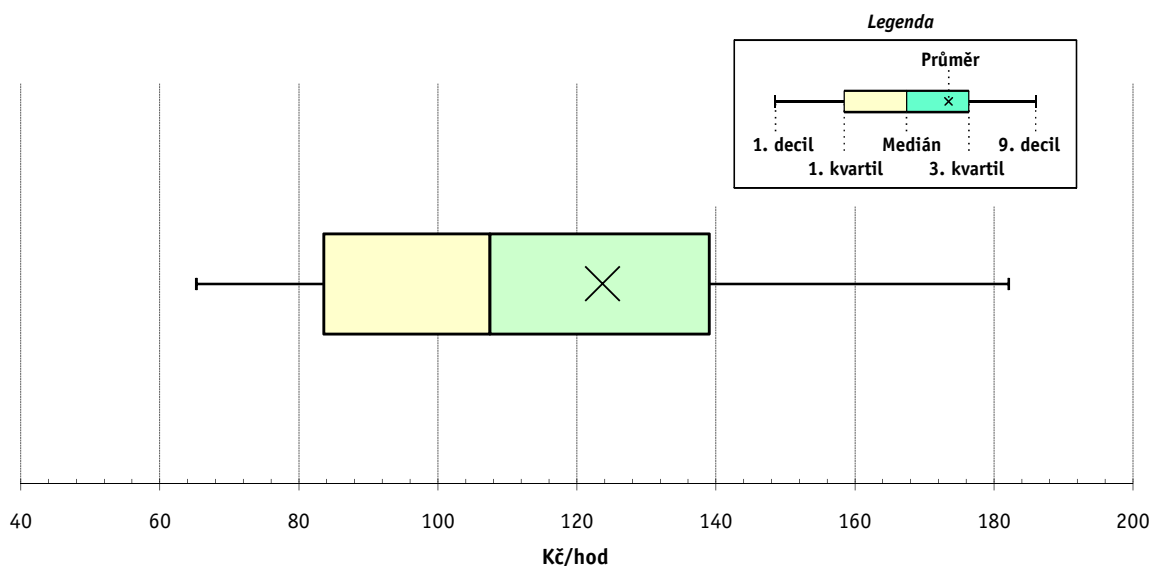
3. kvartil - 25 % hodinových výdělků větších než 139,03 Kč/hod

9. decil - 10 % hodinových výdělků větších než 182,11 Kč/hod

Průměr hodinového výdělku 123,68 Kč/hod

Podíl zaměstnanců s podprůměrným

hodinovým výdělkem 65,0 %



Vysvětlivky:

1) Hodinový výdělek se zjišťuje jako průměrný hodinový výdělek definovaný v § 351 až § 362 zákona č. 262/2006 Sb., zákoníku práce, ve znění pozdějších předpisů.

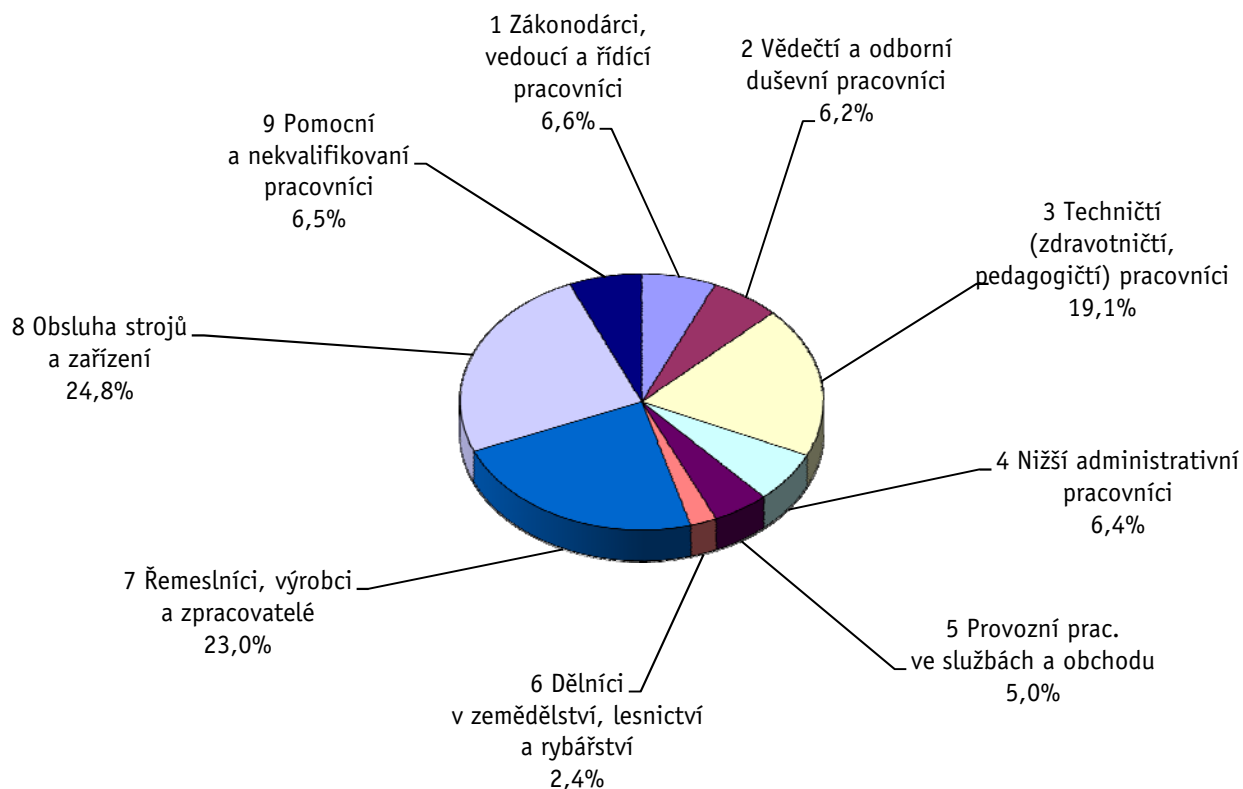
Revidované výsledky ke dni 10. 3. 2010

Hodinový výdělek podle hlavních tříd zaměstnání KZAM-R

kraj: Olomoucký

Hlavní třída zaměstnání KZAM-R	Struktura zaměstnanců	Medián	Diferenciace		Průměr
			1. decil	9. decil	
	%	Kč/hod	Kč/hod	Kč/hod	Kč/hod
1 Zákonodárci, vedoucí a řídicí pracovníci	6,6	189,15	104,32	430,65	249,11
2 Vědečtí a odborní duševní pracovníci	6,2	163,30	102,50	281,39	186,83
3 Techničtí, zdravotničtí a pedagogičtí pracovníci	19,1	126,39	87,00	201,98	141,88
4 Nižší administrativní pracovníci	6,4	96,12	65,43	138,48	101,47
5 Provozní pracovníci ve službách a obchodu	5,0	69,28	51,94	120,29	79,94
6 Dělníci v zemědělství, lesnictví a rybářství	2,4	93,22	62,50	148,09	99,18
7 Řemeslníci, výrobci a zpracovatelé	23,0	102,90	65,31	147,33	106,08
8 Obsluha strojů a zařízení	24,8	99,94	68,21	144,99	104,61
9 Pomocní a nekvalifikovaní pracovníci	6,5	75,92	53,05	119,86	82,10
C E L K E M - podnikatelská sféra	100	107,47	65,24	182,11	123,68

Struktura zaměstnanců dle hlavních tříd KZAM - R



1. čtvrtletí 2008**RSCP - podnikatelská sféra**

PS-V2

Revidované výsledky ke dni 10. 3. 2010

**Hodinový výdělek
podle věkových kategorií**

kraj: Olomoucký

Věková kategorie	Struktura zaměstnanců	Medián	Diferenciace		Průměr
			1. decil	9. decil	
	%	Kč/hod	Kč/hod	Kč/hod	Kč/hod
do 20 let	0,2	74,79	57,88	100,89	77,17
20 - 29 let	16,6	98,63	62,61	148,16	104,29
30 - 39 let	27,1	115,08	68,49	193,33	129,99
40 - 49 let	25,4	111,30	66,69	198,61	132,72
50 - 59 let	25,2	104,22	63,10	177,32	119,75
60 a více let	5,6	103,42	61,00	202,91	128,78
C E L K E M - podnikatelská sféra	100	107,47	65,24	182,11	123,68

1. čtvrtletí 2008**RSCP - podnikatelská sféra**

PS-V4

Revidované výsledky ke dni 10. 3. 2010

**Hodinový výdělek
podle vzdělání**

kraj: Olomoucký

Vzdělání	Struktura zaměstnanců	Medián	Diferenciace		Průměr	
			1. decil	9. decil		
	%	Kč/hod	Kč/hod	Kč/hod	Kč/hod	
KKOV						
Základní a nedokončené	A-C	9,2	77,68	51,11	119,88	82,57
Střední bez maturity	D,E,H,J	47,9	99,91	64,00	146,72	104,69
Střední s maturitou	K-M	31,0	118,09	74,33	191,94	131,88
Vyšší odborné a bakalářské	N,R	1,5	130,20	78,75	201,70	143,94
Vysokoškolské	T,V	9,2	183,72	106,75	409,97	234,43
Neuvedeno		1,2	95,77	61,96	174,89	109,78
C E L K E M - podnikatelská sféra	100	107,47	65,24	182,11	123,68	

Revidované výsledky ke dni 10. 3. 2010

Hodinový výdělek podle podskupin zaměstnání KZAM-R

kraj: Olomoucký

Podskupiny zaměstnání KZAM-R	Výběrový soubor		Medián	Diferenciace		Průměr
	počet org. jednotek	počet zaměst.		1. decil	9. decil	
			Kč/hod	Kč/hod	Kč/hod	Kč/hod
1210 Ředitelé a prezidenti velkých organizací, podniků	112	140	478,68	171,70	1 474,86	712,34
1221 Vedoucí pracovníci v zemědělství, lesnictví, rybářství a mysliv.	20	66	208,00	127,52	389,44	234,18
1222 Vedoucí pracovníci v průmyslu (ve výrobě)	106	499	248,64	161,27	572,31	327,51
1223 Vedoucí pracovníci ve stavebnictví a zeměměřičtví	29	90	290,35	161,99	508,74	332,84
1224 Vedoucí pracovníci ve velkoobchodě a v maloobchodě	86	542	119,26	87,92	257,76	170,54
1226 Ved. pracovníci v dopr., skladování, telekom. a na pošt. úřadech	29	386	149,44	115,23	297,62	186,69
1227 Vedoucí prac. v organ.zaměřených na poskytování obch.služeb	42	118	293,45	196,05	651,70	366,59
1229 Vedoucí pracovních dílčích celků jinde neuvedení (kult.,zdrav.)	29	62	174,38	123,08	286,75	194,18
1231 Vedoucí pracovníci finančních a hospodářských útvarů	122	261	242,52	152,04	580,54	331,17
1232 Vedoucí pracovníci personálních útvarů a útvarů průmysl. vztahů	34	42	237,36	155,45	452,51	284,54
1233 Vedoucí pracovníci obytných útvarů (včetně průzkumu trhu)	92	196	271,64	147,02	614,60	337,02
1234 Ved. pracovníci reklamních útvarů a útvarů pro styk s veřejností	19	32	154,81	86,44	411,23	196,46
1235 Vedoucí pracovníci zásobovacích útvarů	54	97	190,17	114,46	387,43	220,54
1236 Vedoucí pracovníci výpočetních útvarů	27	39	237,58	159,05	424,91	272,66
1237 Vedoucí pracovníci výzkumných a vývojových útvarů	37	61	236,00	169,62	429,07	273,79
1239 Vedoucí pracovníci ostatních útvarů jinde neuvedení	50	100	197,94	113,54	364,25	232,80
1311 Vedoucí, ředitelé v zemědělství,lesnictví,rybářství a myslivosti	7	12	244,34	193,79	321,34	252,85
1312 Vedoucí, ředitelé v průmyslu (ve výrobě)	45	117	222,26	135,27	424,01	263,37
1313 Vedoucí, ředitelé ve stavebnictví a zeměměřičtví	15	22	225,11	134,47	1 566,83	602,05
1314 Vedoucí, ředitelé ve velkoobchodu a maloobchodu	78	324	103,71	51,49	269,10	139,93
1315 Vedoucí, ředitelé v restauracích a hotelích	11	21	117,50	80,38	163,38	123,89
1316 Vedoucí, ředitelé v dopravě, sklad., telekom. a na pošt. úřadech	23	83	179,93	143,37	302,78	207,48
1317 Vedoucí, ředitelé v podnicích poskytujících obchodní služby	16	48	292,16	161,82	671,51	364,62
1318 Vedoucí, ředitelé pečovatelských, úklidových a podob. služeb	3	14	113,21	83,65	155,43	120,72
1319 Vedoucí, ředitelé malých organizací ostatní (kult.,zdrav.,škol.)	18	33	188,89	110,56	705,66	282,90
2111 Fyzikové a astronomové	3	43	212,67	75,64	369,74	223,28
2113 Chemici	4	47	136,91	93,75	393,51	189,20
2114 Geologové, geofyzici, geodeti, hydrologové apod.	8	24	168,87	110,34	233,44	174,07
2131 Projektanti a analytici výpočetních systémů	12	15	183,99	117,44	355,91	216,15
2132 Programátoři	36	140	168,42	130,04	247,37	180,43
2139 Ostatní odborníci zabývající se výpoč. tech. jinde neuvedení	50	126	185,34	108,06	285,25	193,25
2142 Projektanti staveb a areálů, stavební inženýři	28	237	169,59	130,97	343,15	210,20
2143 Projektanti elektrotechnických zařízení, elektroinženýři	33	159	176,05	126,99	253,72	186,40
2144 Projektanti elektron.systémů a telekom.sítí, inženýři - elektronici	5	55	172,00	152,60	294,00	200,84
2145 Projektanti a konstruktéři strojních zařízení, strojní inženýři	33	314	174,92	128,49	261,85	187,16
2146 Chemičtí inženýři, technologové	7	47	211,96	128,23	369,37	242,27
2149 Ostatní architekti, projekt., konstruk.a tech.inženýři (tvůr.prac.)	34	144	191,56	120,91	278,39	200,83
2211 Bakteriologové, biolog., ekolog., zoologové a odb.v příb.obor.	17	55	181,36	109,78	267,68	187,27
2212 Farmakologové, anatomové, biochemici, fyziolog., patologové	4	37	119,17	82,48	280,98	145,03
2213 Agronomové, šlechtitelé a odborníci v příbuzných oborech	13	25	160,37	103,57	248,05	173,05
2221 Lékaři, ordináři (kromě zubních lékařů)	17	350	215,16	115,87	411,01	248,14
2224 Farmaceuti, magistři v lékárně, lékárníci	6	22	199,12	154,76	339,91	213,78
2411 Odb. prac. na úseku účetnictví, financí, daní, ap., hlavní účetní	94	237	161,45	112,08	314,12	197,24
2412 Odbor. pracovníci na úseku zaměstnaneckých, personálních věcí	36	58	146,17	106,72	238,16	158,17

Revidované výsledky ke dni 10. 3. 2010

Hodinový výdělek podle podskupin zaměstnání KZAM-R

kraj: Olomoucký

Podskupiny zaměstnání KZAM-R	Výběrový soubor		Medián	Diferenciace		Průměr
	počet org.	počet		1. decil	9. decil	
	jednotek	zaměst.	Kč/hod	Kč/hod	Kč/hod	Kč/hod
2413 Odborní pracovníci v bankovníctví a pojišťovnictví	35	954	146,28	94,03	239,17	163,89
2419 Ostatní odborní pracovníci v oblasti podnikání	52	295	172,92	119,72	264,23	189,94
2421 Právníci, právní poradci (mimo advokacie a soudnictví)	27	36	185,72	132,15	264,62	197,04
2433 Odborní pracovníci v informacích (např. vti)	4	16	157,14	86,61	326,01	192,63
2441 Ekonomové - vědeckí pracovníci, specialisté, experti	54	192	133,95	99,77	236,45	157,93
2447 Tlumočníci a překladatelé	9	14	134,55	108,93	173,00	142,78
2451 Spisovatelé, autoři, kritikové, novináři, redaktori	11	83	127,52	100,14	166,36	134,81
2452 Sochaři, malíři, umělečtí restaurátoři, grafici a výtvarníci	3	13	100,17	88,25	145,38	108,04
2470 Odborní administrativní pracovníci jinde neuvedení	41	215	135,35	75,81	256,36	152,02
3111 Technici ve fyzikálních a příbuzných oborech	10	56	103,04	69,98	226,20	127,42
3112 Stavební technici	81	443	164,11	115,83	264,30	179,26
3113 Elektrotechnici	54	510	150,42	107,31	205,24	156,32
3114 Elektronici a technici v radiokomunikacích a telekomunikacích	21	158	147,73	107,15	214,96	156,31
3115 Strojírenští technici	83	1 587	141,73	102,32	199,84	149,52
3116 Chemičtí technici	20	186	144,68	91,06	200,47	146,45
3117 Důlní a hutní technici	4	40	119,01	92,88	173,61	127,48
3118 Technici v kartografii, kresličích a zeměměřičích	40	327	135,89	97,86	188,55	146,68
3119 Ostatní techničtí pracovníci jinde neuvedení	167	1 100	144,04	98,72	219,08	155,29
3121 Poradci ve výpočetní technice	20	64	180,52	112,40	288,32	202,17
3122 Operátoři a obsluha výpočetní techniky	52	120	122,08	88,22	186,38	133,88
3123 Operátoři průmyslových robotů, nc strojů	10	35	124,76	93,39	198,17	137,11
3129 Ostatní technici ve výpočetní technice jinde neuvedení	9	12	164,63	118,58	219,19	168,32
3131 Fotografové (včetně uměleckých)	4	11	89,69	67,82	142,09	98,22
3132 Obsluha zařízení pro záznam zvuku,obrazu,operátoři kamery	5	24	123,32	97,94	155,90	125,77
3134 Obsluha lékařských zařízení	3	30	125,80	90,09	161,83	127,82
3151 Kolaudační technici a technici protipožární ochrany	7	25	156,14	128,19	178,59	155,07
3152 Bezpečnostní tech.a tech. pro kontrolu zdravotní nezávadnosti	72	399	122,61	83,62	181,26	128,95
3160 Technici železničního provozu	13	867	162,84	128,73	190,54	162,92
3211 Technici a laboranti v oblasti biologie a v příbuzných oborech	17	197	108,46	82,20	171,42	125,85
3212 Technici v agronomii, v lesnictví a v zemědělství	39	393	133,73	101,26	177,27	138,39
3223 Dietetici a odborníci na výživu	6	13	100,91	90,44	124,52	105,45
3226 Rehabilitační a fyzioterapeutičtí pracovníci (vč. odb. masérů)	8	82	102,31	85,96	125,06	107,64
3231 Ošetrovatelé, všeobecné zdravotní sestry	7	602	107,47	85,66	141,14	111,63
3232 Ženské sestry, porodní asistentky	3	40	110,69	81,10	132,20	108,83
3233 Sestry pro péči o dítě	4	44	105,61	85,86	134,73	109,64
3342 Pedagogové v oblasti dalšího vzdělávání	6	23	108,29	62,79	265,34	141,61
3412 Pojišťovací agenti	19	61	142,22	90,80	231,12	156,59
3415 Obchodní cestující, profes. poradci v obchodě, obch.zástupci	110	388	158,88	101,46	294,65	181,84
3416 Nákupčí	112	444	123,84	85,26	178,43	129,53
3417 Odhadci a zbožíznalci	7	21	80,85	66,14	191,13	107,22
3419 Ostatní pracovníci - obchodní zprostředkovatelé jinde neuved.	6	12	190,25	91,33	276,92	214,57
3421 Obchodní agenti	96	476	139,10	95,74	221,54	150,61
3422 Odbytoví a přepravní agenti	125	615	126,21	89,34	225,64	145,20
3429 Ostatní obchodní agenti a makléři jinde neuvedení	8	12	97,40	76,62	138,28	107,88

Revidované výsledky ke dni 10. 3. 2010

Hodinový výdělek podle podskupin zaměstnání KZAM-R

kraj: Olomoucký

Podskupiny zaměstnání KZAM-R	Výběrový soubor		Medián	Diferenciace		Průměr
	počet org. jednotek	počet zaměst.		1. decil	9. decil	
			Kč/hod	Kč/hod	Kč/hod	Kč/hod
3431 Odborné sekretářky, sekretáři	72	242	112,23	83,88	180,55	127,51
3433 Pracovníci v oblasti účetnictví, fakturace, rozpočet., kalkulace	202	1 125	119,58	88,60	175,00	128,94
3434 Pracovníci v oblasti statistiky a matematiky	23	40	113,94	76,72	162,40	130,65
3435 Pracovníci v oblasti práce a mezd (kromě účetních)	42	81	137,69	96,76	204,78	153,78
3436 Referenti osobních oddělení	65	154	127,23	80,41	181,83	134,15
3439 Ostatní odborní administrativní pracovníci jinde neuvedení	119	484	121,54	89,59	173,55	132,82
3471 Aranžéři, průmysloví a komerční návrháři, bytoví architekti	16	27	73,23	56,75	201,61	92,67
4112 Kancelářští a manipul. prac. a obsl. zařízení na zpracování textu	22	58	87,35	67,68	109,85	88,47
4113 Pracovníci přípravy dat výpočetní techniky	25	99	83,07	68,71	101,19	86,22
4115 Sekretářky, sekretáři	118	358	103,75	67,76	157,58	115,19
4121 Nižší účetní	47	107	98,98	72,70	132,70	106,58
4123 Nižší finanční, daňoví úředníci a úředníci v příbuzných oborech	13	30	148,50	77,57	249,76	151,58
4131 Úředníci ve skladech	156	1 185	98,76	72,28	135,56	103,51
4132 Úředníci ve výrobě (např. výrobní plánovači)	45	266	109,40	77,35	174,74	118,84
4133 Úředníci v dopravě a v přepravě (dispečeri, kontrolori apod.)	42	278	125,66	103,29	168,48	130,19
4141 Řadoví knihovníci, archiváři, evidenční pracovníci	20	74	91,79	71,87	109,18	92,28
4142 Poštovní doručovatelé, úředníci v třídárnách	8	1 010	90,85	77,27	122,37	95,25
4190 Ostatní nižší úředníci jinde neuvedení	23	51	105,96	70,07	269,68	170,15
4211 Pokladníci (v bankách, pojišťovnách, spořitelnách, na poště)	51	199	105,82	87,64	136,22	110,55
4212 Úředníci na přepážkách a směnárnicích	38	623	105,72	86,59	150,85	115,14
4213 Pokladníci v obchodě, společném stravování apod.	47	822	71,43	49,69	86,37	71,51
4214 Prodavači vstupenek, jízdenek apod.	9	167	124,12	101,45	144,82	122,35
4215 Bookmakeři, krupiéři a úředníci sázkových kanceláří	11	74	78,61	65,07	108,24	88,10
4222 Recepční	19	91	92,16	67,39	124,19	94,87
4223 Telefonisté	29	71	74,52	59,89	110,89	80,78
4224 Informátoři	8	44	98,49	73,59	119,66	99,55
5121 Pracovníci dohlížející nad obsluhujícím personálem, hospodyně	15	30	82,28	61,13	128,01	88,43
5122 Kuchaři	34	301	72,67	53,32	96,12	75,39
5123 Číšníci, servírky	9	94	75,37	60,49	108,00	80,22
5132 Pečovatelé a pomoc.ošetřovatelé v zařiz.soc.péče, v nemocnicích	7	192	71,68	62,24	86,03	74,30
5161 Hasiči, požárníci	5	75	135,10	113,91	160,67	136,43
5169 Ostatní pracovníci ochrany a ostrahy jinde neuvedení	40	738	70,57	56,18	89,63	72,10
5211 Prodavači v obchodech	150	2 289	67,99	50,91	106,47	75,14
5212 Předváděči zboží	3	16	124,34	64,80	188,70	126,65
5220 Prodavači ve stáncích a na tržištích	6	10	70,52	61,48	94,08	74,84
6111 Pěstitelé polních plodin	5	10	61,30	54,67	102,40	70,91
6113 Zahradníci a pěstitelé zahradních plodin a sazenic	11	92	94,12	60,86	114,35	91,41
6121 Chovatelé hospodářských zvířat (kromě drůbeže a včel)	17	357	96,91	67,84	129,74	99,47
6122 Chovatelé drůbeže	3	12	89,97	82,62	101,31	91,88
6141 Dělníci pro pěstění a ošetřování lesa	8	206	73,14	59,08	102,86	78,59
7113 Horníci pro dobývání nerudných surovin a kamenolamači	4	33	96,77	67,31	134,04	99,35
7122 Zedníci, kameníci, omítkáři	46	396	101,74	79,08	138,77	109,57
7123 Betonáři, děl.specializovaní na pokládání betonových povrchů	6	163	106,10	83,11	115,85	103,97
7124 Tesaři a truhláři	24	134	104,24	81,04	137,33	115,92

Revidované výsledky ke dni 10. 3. 2010

Hodinový výdělek podle podskupin zaměstnání KZAM-R

kraj: Olomoucký

Podskupiny zaměstnání KZAM-R	Výběrový soubor		Medián	Diferenciace		Průměr
	počet org. jednotek	počet zaměst.		1. decil	9. decil	
			Kč/hod	Kč/hod	Kč/hod	Kč/hod
7126 Asfaltěři, dlaždiči	5	22	130,90	102,70	176,13	151,41
7129 Ost. stavební dělníci hlavní stav. výroby a prac.v ost. oborech	31	276	104,61	79,48	147,56	113,15
7131 Stavební pokrývači	3	13	144,96	84,30	154,42	127,66
7134 Izolatéři	3	28	134,87	123,58	147,55	134,28
7136 Instalatéři, potrubáři, stavební zámečníci, klempíři	43	287	107,21	81,54	149,29	114,33
7137 Stavební a provozní elektrikáři	48	274	121,32	83,21	168,91	122,80
7139 Ostatní děl.zajišťující dokonč.stavební práce a děl.v příb.obor.	4	18	81,33	63,70	102,72	81,85
7141 Malíři a tapetáři	10	18	85,71	71,81	109,59	88,01
7142 Lakýrníci a pracovníci v příbuzných oborech	34	241	101,49	78,82	133,26	105,44
7211 Formíři a jádraři	8	393	103,49	76,85	141,89	106,18
7212 Svářeči, řezači plamenem a páječi	47	842	121,22	86,46	156,02	123,38
7213 Výrobci a opraváři výrobků a dílů z plechů	14	179	115,10	94,63	150,24	119,96
7214 Montéři kovových konstrukcí	17	478	116,32	90,68	151,49	123,07
7221 Kováři, obsluha kovacích lisů, obsluha bucharů	23	235	102,51	74,73	139,54	106,17
7222 Nástrojaři, kovomodeláři, kovodělníci, zámečníci	137	2 916	108,26	80,56	145,84	111,82
7223 Seřizovači a obsl. obráběcích strojů (kromě autom. a poloaut.)	69	1 840	118,57	83,22	160,88	121,74
7224 Brusíči, leštiči a ostříči nástrojů	31	569	98,54	72,58	131,80	101,10
7231 Mechanici a opraváři motorových vozidel	42	286	109,69	85,49	141,49	111,53
7234 Mechanici a opraváři kolejových vozidel	13	524	114,13	90,51	152,30	117,29
7235 Mechanici a opraváři obráběcích, zeměd. strojů a prům. zařízení	57	992	108,14	77,31	165,26	115,93
7239 Ostatní mechanici a opraváři strojů a zařízení bez elektro j.n.	32	365	96,70	70,18	138,75	100,43
7241 Elektromech., opraváři a seřizovači různých typů elektr. zařízení	112	2 012	109,96	76,81	143,71	111,59
7242 Mechanici, opraváři a seřizovači elektr. částí aut, letadel, lodí	14	228	112,39	86,84	135,20	112,08
7243 Mechanici, seřizovači, opraváři elektronických zařízení	25	232	112,30	80,00	163,14	118,05
7244 Telefonní a telegrafní mechanici, montéři a opraváři	9	16	116,88	89,38	131,28	115,99
7245 Montéři a opraváři rozhlasových a TV přijímačů, magnetofonů	3	14	128,53	105,32	138,86	124,45
7246 Montéři a opraváři silnoproudých elektrických vedení	12	214	138,05	105,28	177,85	140,60
7247 Montéři a opraváři slaboproudých elektrických vedení	7	31	130,29	104,00	148,43	125,62
7311 Výrobci, mechanici a opraváři přesných přístrojů a zařízení	15	347	78,10	66,10	135,90	92,38
7321 Výrobci hrnčič., porcel. zboží, žáruvzd.výrobků, brus.kotoučů	3	24	134,79	102,00	152,48	131,37
7324 Malíři skla a keramiky a prac. v příb.obor. (vč.výrobců zrcadel)	3	209	74,17	65,38	122,00	87,61
7341 Tiskaři, sazeči (kromě obsluhy tiskárenských strojů)	3	32	123,14	65,00	188,53	125,22
7411 Zpracovatelé masa, ryb vč. uzenářů a konzervovačů masa a ryb	14	128	122,06	82,04	159,60	123,67
7412 Zpracovatelé pekárenských a cukrářských výrobků	14	150	72,55	54,33	93,52	72,76
7419 Ostatní zpracovatelé - výrobci potravinářských výrobků	15	81	87,90	62,30	127,22	93,66
7422 Umělečtí truhláři, řezbáři, výrobci a opraváři výrobků ze dřeva	13	65	102,76	76,18	124,58	101,68
7436 Švadleny, vyšivači a pracovníci v příbuzných oborech	6	137	68,12	49,00	84,97	66,85
7437 Čalouníci a pracovníci v příbuzných oborech (vč. autočalouníků)	5	29	76,45	58,22	98,37	76,62
7439 Ost. dělníci při výrobě textilu, oděvů a výrobků z kůží, kožešin	4	47	61,72	55,52	122,08	79,28
7443 Výrob. a opraváři kožené technické konfekce,galanterního zboží	4	262	79,97	55,78	96,54	78,41
8111 Obsluha důlního zařízení a razících štítů	6	29	107,61	58,63	148,55	110,38
8112 Obsluha zařízení pro úpravu rudných a nerudných surovin	8	87	125,18	110,12	155,84	129,93
8122 Obsluha zařízení ve slévárenství (taviči, slévači)	11	504	103,10	76,74	154,96	109,98
8123 Obsluha zařízení na tepelné zpracování kovů	18	132	106,10	78,31	137,36	107,84

Revidované výsledky ke dni 10. 3. 2010

Hodinový výdělek podle podskupin zaměstnání KZAM-R

kraj: Olomoucký

Podskupiny zaměstnání KZAM-R	Výběrový soubor		Medián	Diferenciace		Průměr
	počet org.	počet		1. decil	9. decil	
	jednotek	zaměst.	Kč/hod	Kč/hod	Kč/hod	Kč/hod
8125 Obsluha zařízení na tváření kovů ve válcovnách	3	107	124,73	90,25	155,49	125,69
8131 Obsluha pecí na výrobu skla a keramiky	3	64	110,50	98,00	150,00	116,44
8139 Obsluha ostatních zařízení na výrobu skla a keramiky	6	92	113,47	60,46	153,43	111,54
8141 Obsluha pily a jiného zařízení na zpracování dřeva	7	78	79,70	73,92	89,66	81,57
8159 Obsluha ostatních zařízení při chemické výrobě jinde neuvedená	19	141	103,93	80,38	124,44	102,68
8161 Obsluha zařízení při výrobě a rozvodu elektřiny	8	85	119,31	92,71	169,70	126,70
8162 Obsluha parních turbín, ohřívačů a motorů	44	265	93,82	49,10	153,11	96,35
8163 Obsluha zařízení při úpravě, čištění a rozvodu vody	27	348	114,83	79,05	150,87	115,30
8171 Obsluha automatických nebo poloautomatic. montážních linek	14	892	94,02	58,00	130,43	94,37
8172 Obsluha průmyslových robotů	4	43	146,51	98,53	175,81	139,87
8180 Obsluha strojů a zařízení pro práce na železničním svršku	19	114	122,00	86,62	151,38	126,07
8211 Obsluha automat. nebo poloaut. obráběcích strojů (kromě 722)	37	1 287	111,38	77,55	153,00	114,17
8212 Obsluha strojů na výrobu maltovin, vápna, cementu, prefabrikátů	7	149	109,63	89,81	134,94	110,82
8223 Obsluha strojů při konečné úpravě a nanášení ochran. povlaků	14	268	96,79	73,35	128,42	102,08
8232 Obsluha strojů na výrobu plastových výrobků (vč. laminování)	8	515	96,67	66,87	141,81	102,00
8251 Obsluha tiskárenských strojů	4	22	109,89	81,40	137,50	110,80
8261 Obsluha strojů na úpravu vláken, dopřádání a navíjení příze	4	127	67,65	56,86	109,22	77,30
8263 Obsluha šicích a vyšívacích strojů	4	51	57,40	51,51	69,70	60,49
8264 Obsluha strojů na bělení, barvení, čištění, praní, žehlení textilu	7	101	70,15	53,65	88,24	70,07
8273 Obsluha strojů na mletí zrn a koření	10	49	92,75	77,10	105,82	92,51
8274 Obsluha strojů na zpracování mouky, výrobu pečiva, čokolády	9	915	89,96	76,35	123,66	95,21
8278 Obsluha strojů na výrobu nápojů	4	135	82,35	58,85	114,87	84,90
8281 Montážní dělníci montující mechanická zařízení (stroje, vozidla)	20	1 134	94,37	75,35	118,44	96,75
8282 Montážní dělníci montující elektrická zařízení	14	929	99,57	67,53	133,58	101,47
8283 Montážní dělníci montující elektronická zařízení	3	414	98,26	84,51	118,35	100,07
8284 Montážní dělníci montující výrobky z kovů, pryže a plastů	7	773	81,66	66,00	97,45	81,83
8287 Montážní dělníci montující výrobky z kombinovaných materiálů	5	433	114,69	67,96	147,62	108,00
8290 Obsluha jiných stacionárních zařízení a ostatní montážní dělníci	13	114	91,80	64,45	117,19	92,26
8311 Strojvedoucí	13	628	184,08	142,87	197,31	179,47
8313 Dělníci zabezpečující sestavování vlaků (brzdaři, výhybkáři)	16	573	134,13	105,65	146,85	131,19
8321 Řidiči osobních a malých dodávkových automobilů, taxikáři	48	106	103,70	75,73	144,60	106,24
8322 Řidiči sanitních a rzp vozů	3	37	112,93	86,18	124,71	108,30
8323 Řidiči autobusů, trolejbusů a tramvají	4	340	114,36	88,27	120,65	109,05
8324 Řidiči nákladních automobilů a tahačů	111	1 173	107,88	82,86	137,41	110,42
8326 Řidiči speciálních vozidel	13	57	119,14	93,59	132,20	115,45
8331 Obsluha zemědělských a lesních strojů	21	336	88,29	68,51	116,60	91,34
8332 Obsluha zemních a příbuzných strojů	45	358	128,89	94,80	157,68	129,87
8333 Obsluha jeřábů, zdvihacích a podobných manipulačních zařízení	41	523	91,71	75,59	126,04	96,25
8334 Obsluha vysokozdvíhých a ostatních motorových vozíků	81	885	97,53	77,86	120,04	98,35
9132 Pomocníci a uklízeči v kancelářích, hotelích, nemocnicích ap.	153	1 248	60,28	48,10	78,49	62,51
9133 Ruční pradláči a žehlíři (kromě obsluhy strojů)	4	12	62,32	57,96	73,56	65,64
9141 Domovníci, správci domu	16	53	71,92	49,10	111,20	78,60
9151 Poslíčci, nosiči zavazadel a doručovatelé	4	11	72,99	53,97	101,62	79,44
9152 Vrátní, hlídači, uváděči a šatnářky	50	290	66,74	53,21	88,68	72,34

Revidované výsledky ke dni 10. 3. 2010

Hodinový výdělek podle podskupin zaměstnání KZAM-R

kraj: Olomoucký

Podskupiny zaměstnání KZAM-R	Výběrový soubor		Medián	Diferenciace		Průměr
	počet org. jednotek	počet zaměst.		1. decil	9. decil	
			Kč/hod	Kč/hod	Kč/hod	Kč/hod
9161 Sběrači odpadků, popeláři	6	65	88,76	71,84	95,30	85,50
9162 Metaři, čističi záchodků, žump, kanálů a podobných zařízení	9	78	90,83	67,95	135,41	95,25
9211 Pomocní a nekvalifikovaní dělníci v zemědělství	12	65	61,91	50,82	75,91	64,14
9312 Pomocní a nekvalif. dělníci na stavbách a údržbě silnic, přehrad	7	32	107,28	80,27	125,77	105,54
9313 Pomocní a nekvalifikovaní dělníci na stavbách budov	6	76	97,21	71,28	136,92	100,48
9321 Pomocní a nekvalifikovaní montážní a manipulační dělníci	68	1 271	92,00	62,80	144,03	99,41
9322 Ruční baliči a pytlovači	12	224	66,64	53,03	112,35	76,66
9323 Dělníci nádvorní skupiny (pomocní montéři)	20	293	90,25	76,68	108,73	93,23
9332 Obsluha povozů a zařízení poháněných zvířaty	5	34	82,80	60,46	111,32	84,03
9333 Vazači a nosiči břemen, přístavní dělníci (dokaři)	23	143	104,23	70,59	136,21	105,48
9339 Pomocní a nekvalif. pracovníci v dopravě, ve skladech, v telek.	87	1 158	85,05	61,07	110,98	86,59

1. čtvrtletí 2008**RSCP - podnikatelská sféra**

PS-V6

Revidované výsledky ke dni 10. 3. 2010

**Hodinový výdělek
podle kategorií zaměstnání**

kraj: Olomoucký

Kategorie zaměstnání	Struktura zaměstnanců	Medián	Diferenciace		Průměr
			1. decil	9. decil	
	%	Kč/hod	Kč/hod	Kč/hod	Kč/hod
D Manuální pracovníci	61,4	96,42	60,31	143,68	100,73
T Nemanuální pracovníci	38,6	131,97	80,88	246,21	160,14
Relace D/T (%)		73,1	74,6	58,4	62,9
C E L K E M - podnikatelská sféra	100	107,47	65,24	182,11	123,68

manuální pracovníci - zaměstnanci s převážně manuálním charakterem práce (hlavní třída KZAM-R 6-9 a vybraná zaměstnání hl. třídy 5)

nemanuální pracovníci - zaměstnanci s převážně nemanuálním charakterem práce (hlavní třída KZAM-R 1-4 a vybraná zaměstnání hl. třídy 5)

1. čtvrtletí 2008**RSCP - podnikatelská sféra**

PS-V8

Revidované výsledky ke dni 10. 3. 2010

**Hodinový výdělek
podle pohlaví**

kraj: Olomoucký

Pohlaví	Struktura zaměstnanců	Medián	Diferenciace		Průměr
			1. decil	9. decil	
	%	Kč/hod	Kč/hod	Kč/hod	Kč/hod
M Muž	64,5	116,90	76,77	198,08	136,14
Ž Žena	35,5	89,29	57,69	151,92	101,06
Relace Ž/M (%)		76,4	75,1	76,7	74,2
C E L K E M - podnikatelská sféra	100	107,47	65,24	182,11	123,68

Hrubá měsíční mzda a její složky, diferenciacce, placená doba v podnikatelské sféře

kraj: Olomoucký

Medián hrubé měsíční mzdy 19 305 Kč/měs

Diferenciacce

1. decil - 10 % hodinových výdělků menších než	11 750 Kč/měs
1. kvartil - 25 % hodinových výdělků menších než	14 940 Kč/měs
Medián - 50 % hodinových výdělků menších než	19 305 Kč/měs
3. kvartil - 25 % hodinových výdělků větších než	25 178 Kč/měs
9. decil - 10 % hodinových výdělků větších než	32 945 Kč/měs

Průměr hrubé měsíční mzdy 22 512 Kč/měs

Vybrané složky hrubé měsíční mzdy

prémie a odměny	18,0 %
příplatky za přesčas	1,0 %
příplatky ostatní	3,8 %
náhrady	7,8 %
odměny za pohotovost	0,2 %

Průměrná placená doba 173,0 hod/měs

1. čtvrtletí 2008

RSCP - podnikatelská sféra

Revidované výsledky ke dni 10. 3. 2010

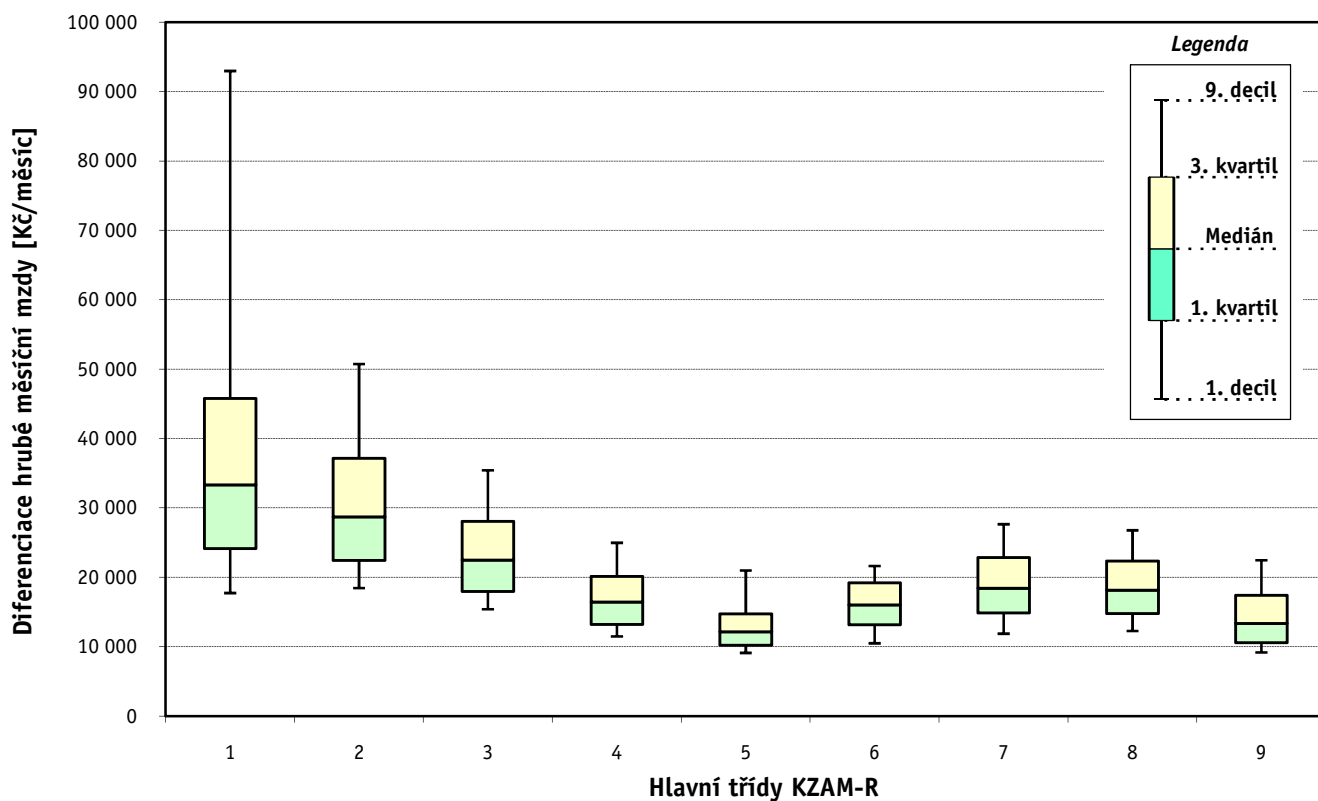
Hrubá měsíční mzda a její složky, diferenciacie, placená doba podle hlavních tříd zaměstnání KZAM-R

kraj: Olomoucký

Hlavní třída zaměstnání KZAM - R	Struktura zaměstnanců	Medián
	%	Kč/měs

1 Zákodárci, vedoucí a řídící pracovníci	7,1	33 350
2 Vědečtí a odborní duševní pracovníci	6,1	28 716
3 Techničtí, zdravotničtí a pedagogičtí pracovníci	20,2	22 508
4 Nižší administrativní pracovníci	6,4	16 467
5 Provozní pracovníci ve službách a obchodu	5,0	12 163
6 Dělníci v zemědělství, lesnictví a rybářství	1,8	16 050
7 Řemeslníci, výrobci a zpracovatelé	23,2	18 439
8 Obsluha strojů a zařízení	24,2	18 184
9 Pomocní a nekvalifikovaní pracovníci	6,1	13 364

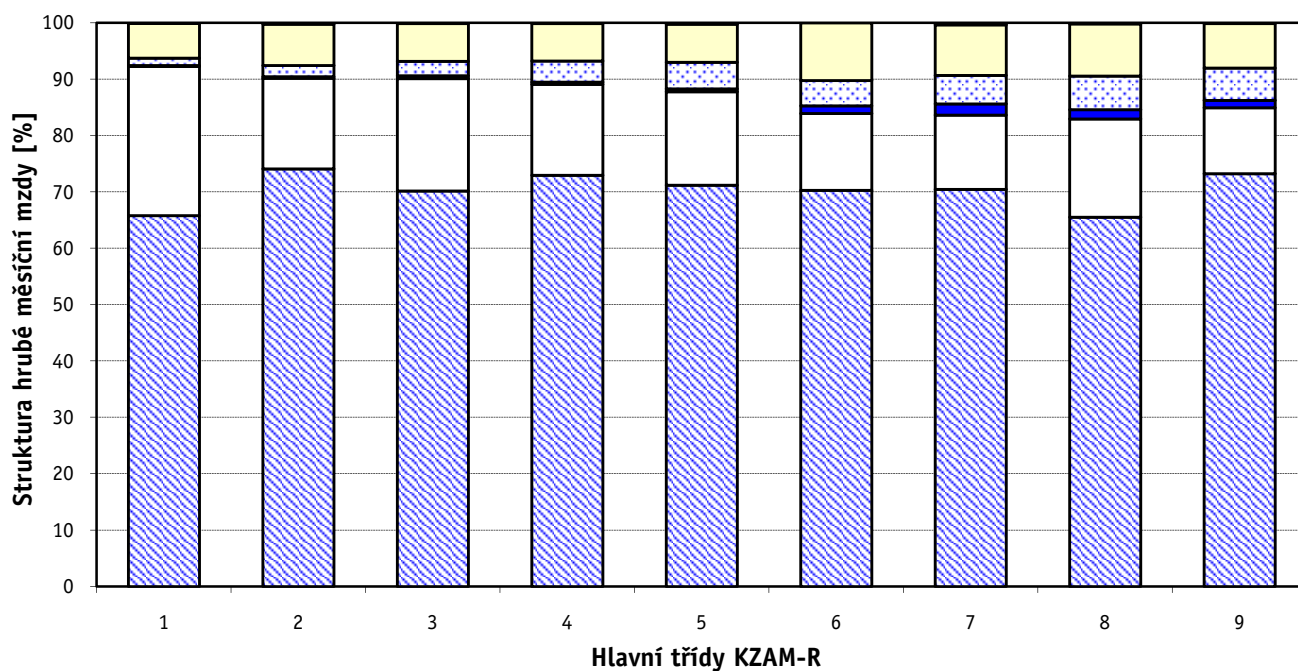
C E L K E M - podnikatelská sféra	100	19 305
--	------------	---------------



Hrubá měsíční mzda a její složky, diference, placená doba podle hlavních tříd zaměstnání KZAM-R

kraj: Olomoucký

Diference				Průměr	Vybrané složky hrubé měsíční mzdy					Placená doba
1. decil	1. kvartil	3. kvartil	9. decil		prémie a odměny	příplatky za přesčas	příplatky ostatní	náhrady	odměny za pohotovost	
Kč/měs	Kč/měs	Kč/měs	Kč/měs	Kč/měs	%	%	%	%	%	hod/měs
17 744	24 143	45 800	93 000	46 741	26,5	0,2	1,3	6,2	0,1	169,4
18 465	22 433	37 191	50 771	33 200	16,1	0,3	2,0	7,4	0,2	171,1
15 407	17 982	28 104	35 439	25 058	19,9	0,6	2,6	6,7	0,1	170,5
11 510	13 241	20 150	24 989	17 653	16,2	0,4	3,7	6,7	0,1	169,7
9 126	10 228	14 756	21 009	13 911	16,6	0,6	4,7	6,8	0,2	171,0
10 500	13 180	19 211	21 639	16 366	13,6	1,4	4,5	10,2	0,0	177,6
11 888	14 876	22 889	27 667	19 448	13,2	2,0	5,0	9,0	0,3	175,5
12 291	14 779	22 366	26 784	19 021	17,4	1,7	6,0	9,3	0,2	174,8
9 189	10 589	17 425	22 473	14 720	11,7	1,3	5,8	7,9	0,1	174,6
11 750	14 940	25 178	32 945	22 512	18,0	1,0	3,8	7,8	0,2	173,0



■ hlavní část mzdy za práci □ prémie a odměny ■ příplatky za přesčas □ příplatky ostatní □ náhrady ■ odměny za pohotovost

Revidované výsledky ke dni 10. 3. 2010

Hrubá měsíční mzda a její složky, diference, placená doba podle podskupin zaměstnání KZAM-R

kraj: Olomoucký

Podskupiny zaměstnání KZAM-R	Počet zaměstnanců přepočtený podle placených měsíců	Medián
		Kč/měs
1210 Ředitelé a prezidenti velkých organizací, podniků	133	89 830
1221 Vedoucí pracovníci v zemědělství, lesnictví, rybářství a myslivosti	64	38 285
1222 Vedoucí pracovníci v průmyslu (ve výrobě)	487	43 786
1223 Vedoucí pracovníci ve stavebnictví a zeměměřičství	94	44 667
1224 Vedoucí pracovníci ve velkoobchodě a v maloobchodě	518	21 311
1226 Vedoucí pracovníci v dopravě, skladování, telekomunik. a na poštovních úřadech	359	22 398
1227 Vedoucí pracovníci v organizacích zaměřených na poskytování obchodních služeb	115	53 799
1229 Vedoucí pracovníci dílčích celků jinde neuvedení (kulturních, zdravotn., školských)	60	30 867
1231 Vedoucí pracovníci finančních a hospodářských (správních) útvarů	256	43 456
1232 Vedoucí pracovníci personálních útvarů a útvarů průmyslových vztahů	40	42 291
1233 Vedoucí pracovníci obytných útvarů (včetně průzkumu trhu)	186	44 351
1234 Vedoucí pracovníci reklamních útvarů a útvarů pro styk s veřejností	29	26 058
1235 Vedoucí pracovníci zásobovacích útvarů	92	33 593
1236 Vedoucí pracovníci výpočetních útvarů	38	35 528
1237 Vedoucí pracovníci výzkumných a vývojových útvarů	59	43 437
1239 Vedoucí pracovníci ostatních útvarů jinde neuvedení	100	32 458
1311 Vedoucí, ředitelé v zemědělství, lesnictví, rybářství a myslivosti	12	44 716
1312 Vedoucí, ředitelé v průmyslu (ve výrobě)	113	36 427
1313 Vedoucí, ředitelé ve stavebnictví a zeměměřičství	23	43 847
1314 Vedoucí, ředitelé ve velkoobchodu a maloobchodu	303	17 855
1315 Vedoucí, ředitelé v restauracích a hotelích	21	20 000
1316 Vedoucí, ředitelé v dopravě, skladování, telekomunikacích a na poštovních úřadech	79	27 975
1317 Vedoucí, ředitelé v podnicích poskytujících obchodní služby	46	81 599
1318 Vedoucí, ředitelé pečovatelských, úklidových a podobných služeb	13	18 111
1319 Vedoucí, ředitelé malých organizací ostatní (kultura, zdravotnictví, školství)	29	32 278
2111 Fyzikové a astronomové	26	30 010
2113 Chemici	28	25 583
2114 Geologové, geofyzici, geodeti, hydrologové apod.	23	28 220
2131 Projektanti a analytici výpočetních systémů	15	30 268
2132 Programátoři	135	27 717
2139 Ostatní odborníci zabývající se výpočetní technikou jinde neuvedení	121	30 518
2142 Projektanti staveb a areálů, stavební inženýři	227	28 679
2143 Projektanti elektrotechnických zařízení, elektroinženýři	156	30 830
2144 Projektanti elektronických systémů a telekomunikačních sítí, inženýři - elektronik	53	32 900
2145 Projektanti a konstruktéři strojních zařízení, strojní inženýři	299	31 225
2146 Chemičtí inženýři, technologové	47	39 392
2149 Ostatní architekti, projektanti, konstruktéři a techničtí inženýři (tvůrčí pracovníci)	135	32 917
2211 Bakteriologové, biologové, ekologové, zoologové a odborníci v příbuzných oborech	46	26 107
2212 Farmakologové, anatomové, biochemici, fyziologové, patologové	15	17 944
2213 Agronomové, šlechtitelé a odborníci v příbuzných oborech	24	27 278
2221 Lékaři, ordináři (kromě zubních lékařů)	273	35 921
2224 Farmaceuti, magistři v lékárně, lékárníci	18	35 583
2411 Odborní pracovníci na úseku účetnictví, financí, daní, apod., hlavní účetní	224	28 624
2412 Odborní pracovníci na úseku zaměstnaneckých, personálních věcí	54	26 977

Hrubá měsíční mzda a její složky, diference, placená doba podle podskupin zaměstnání KZAM-R

kraj: Olomoucký

Diference				Průměr	Vybrané složky hrubé měsíční mzdy					Placená doba
1. decil	1. kvartil	3. kvartil	9. decil		prémie a odměny	příplatky za přesčas	příplatky ostatní	náhrady	odměny za pohotovost	
Kč/měs	Kč/měs	Kč/měs	Kč/měs	Kč/měs	%	%	%	%	%	hod/měs
31 777	51 025	165 532	311 168	144 058	32,4	0,0	0,9	5,1	0,0	167,9
23 162	28 384	50 607	66 832	45 023	33,3	0,0	0,2	6,2	0,0	169,3
27 767	33 101	68 121	102 671	61 742	26,6	0,2	1,3	6,5	0,2	166,1
24 670	31 179	76 469	183 710	70 560	40,9	0,2	1,3	8,4	0,0	170,0
15 461	18 064	28 056	39 577	29 903	18,4	0,2	2,5	7,8	0,3	172,6
17 630	19 041	34 670	50 610	30 736	20,4	0,1	2,0	7,2	0,4	163,4
33 974	43 304	86 025	144 858	84 209	30,4	0,0	1,8	5,7	0,0	170,7
20 666	26 397	37 241	48 562	34 333	20,5	0,5	2,3	8,2	0,3	168,4
25 285	31 741	61 678	127 629	64 120	31,1	0,3	1,7	6,7	0,1	167,9
24 283	27 624	61 492	95 097	50 033	21,6	0,5	1,1	4,2	0,0	166,3
25 790	32 367	63 509	122 857	62 014	26,1	0,2	0,6	6,7	0,0	167,5
14 450	16 664	34 331	124 839	41 142	35,3	0,1	0,3	5,0	0,1	165,9
20 099	23 675	46 282	61 444	38 701	16,3	0,4	1,3	8,2	0,1	168,0
25 785	28 266	59 302	88 219	45 992	16,8	0,3	2,5	6,5	0,7	168,1
28 484	34 746	56 667	92 424	50 067	22,8	0,4	0,7	5,8	0,2	164,3
20 243	23 396	45 800	76 722	43 107	18,9	0,2	1,1	5,3	0,1	164,8
33 660	35 139	48 120	54 740	43 926	8,5	0,0	0,0	8,8	0,0	173,3
23 636	29 601	50 933	79 183	46 338	15,6	0,5	2,1	7,1	0,1	170,2
15 360	27 196	220 593	792 201	218 410	74,7	0,2	0,3	5,6	0,2	168,3
9 009	11 780	29 984	50 219	27 080	19,9	0,3	2,9	6,9	0,4	174,0
14 660	16 749	27 800	30 201	21 759	17,4	0,4	0,5	5,5	0,0	174,0
22 980	24 512	34 594	42 847	33 360	25,1	0,2	2,4	6,3	0,0	168,0
27 660	31 653	108 049	150 379	88 481	3,1	0,0	1,1	4,5	0,0	173,7
14 333	16 000	22 475	29 600	20 283	16,0	0,0	0,0	4,9	0,0	168,3
19 747	24 937	47 917	122 323	47 537	24,2	0,6	4,6	8,5	1,1	175,1
14 663	20 946	37 083	44 653	30 389	3,7	0,0	0,0	9,8	0,2	172,7
15 010	19 921	36 267	43 220	27 770	7,0	0,0	3,8	11,7	0,0	172,5
18 312	20 262	37 430	61 828	33 664	30,2	0,0	1,0	8,0	0,0	168,5
22 373	23 518	47 918	54 229	37 867	14,9	0,1	2,8	7,2	0,0	174,3
22 116	25 001	33 389	43 756	30 208	10,3	0,3	3,8	7,1	0,6	169,3
18 634	24 489	39 412	63 094	36 083	9,5	0,3	1,5	6,0	1,4	172,2
21 450	24 983	47 863	116 885	48 149	37,1	0,3	1,3	8,2	0,1	171,1
21 922	25 032	37 191	46 078	33 091	18,1	0,2	3,4	6,2	1,1	166,7
24 826	25 827	48 157	58 842	37 537	3,4	0,5	1,9	5,5	5,6	167,9
22 229	26 752	37 419	46 668	33 373	17,8	0,6	0,7	6,6	0,1	171,1
20 806	31 107	49 685	62 545	41 568	12,9	0,0	6,6	5,5	0,2	162,7
21 096	26 284	39 567	47 099	36 304	18,4	0,3	1,3	6,6	0,4	166,3
16 348	19 927	33 042	42 274	28 657	5,6	0,1	1,8	12,0	0,0	171,4
14 661	14 981	25 888	26 839	21 477	1,7	0,1	0,0	11,2	0,0	173,9
17 466	24 751	30 831	43 385	29 647	8,3	0,0	0,0	7,1	0,0	174,1
21 228	26 812	50 163	67 021	41 402	10,6	0,9	15,4	6,8	2,0	173,7
27 014	30 320	39 910	60 424	37 343	16,9	0,2	2,5	8,0	0,0	170,6
19 789	22 582	38 640	54 690	38 246	19,5	0,2	1,0	4,9	0,0	169,2
18 401	20 805	31 252	43 687	29 689	11,8	0,2	1,3	5,2	0,0	167,8

Revidované výsledky ke dni 10. 3. 2010

Hrubá měsíční mzda a její složky, diference, placená doba podle podskupin zaměstnání KZAM-R

kraj: Olomoucký

Podskupiny zaměstnání KZAM-R	Počet zaměstnanců přepočtený podle placených měsíců	Medián
		Kč/měs
2413 Odborní pracovníci v bankovníctví a pojišťovnictví	853	37 789
2419 Ostatní odborní pracovníci v oblasti podnikání	283	28 849
2421 Právníci, právní poradci (mimo advokacie a soudnictví)	32	30 049
2433 Odborní pracovníci v informacích (např. vti)	15	23 469
2441 Ekonomové - vědečtí pracovníci, specialisté, experti	182	23 397
2447 Tlumočníci a překladatelé	12	20 696
2451 Spisovatelé, autoři, kritikové, novináři, redaktori	80	22 080
2452 Sochaři, malíři, umělečtí restaurátoři, grafici a výtvarníci	12	18 462
2470 Odborní administrativní pracovníci jinde neuvedení	188	22 402
3111 Technici ve fyzikálních a příbuzných oborech	47	18 317
3112 Stavební technici	425	27 379
3113 Elektrotechnici	492	26 251
3114 Elektronici a technici v radiokomunikacích a telekomunikacích	156	28 016
3115 Strojírenští technici	1 519	24 572
3116 Chemičtí technici	174	25 428
3117 Důlní a hutní technici	39	21 305
3118 Technici v kartografii, kresliči a zeměměřiči	314	22 621
3119 Ostatní techničtí pracovníci jinde neuvedení	1 051	24 072
3121 Poradci ve výpočetní technice	62	30 514
3122 Operátoři a obsluha výpočetní techniky	119	20 500
3123 Operátoři průmyslových robotů, nc strojů	32	25 004
3129 Ostatní technici ve výpočetní technice jinde neuvedení	12	24 583
3132 Obsluha zařízení pro záznam zvuku,obrazu,operátoři kamery	23	22 548
3134 Obsluha lékařských zařízení	28	22 749
3151 Kolaudační technici a technici protipožární ochrany	25	26 992
3152 Bezpečnostní technici a technici pro kontrolu zdravotní nezávadnosti a jakosti	375	20 570
3160 Technici železničního provozu	826	26 346
3211 Technici a laboranti v oblasti biologie a v příbuzných oborech	153	18 245
3212 Technici v agronomii, v lesnictví a v zemědělství	377	23 933
3223 Dietetici a odborníci na výživu	12	17 505
3226 Rehabilitační a fyzioterapeutičtí pracovníci (vč. odborných masérů)	75	17 805
3231 Ošetřovatelé, všeobecné zdravotní sestry	534	18 046
3232 Ženské sestry, porodní asistentky	36	18 170
3233 Sestry pro péči o dítě	40	18 581
3342 Pedagogové v oblasti dalšího vzdělávání	22	20 299
3412 Pojišťovací agenti	56	25 383
3415 Obchodní cestující, profesionální poradci v obchodě, obchodní zástupci	367	28 860
3416 Nákupčí	417	21 158
3417 Odhadci a zbožiznalci	20	16 174
3419 Ostatní pracovníci - obchodní zprostředkovatelé jinde neuvedení	12	32 326
3421 Obchodní agenti	452	23 714
3422 Odbytoví a přepravní agenti	590	21 783
3429 Ostatní obchodní agenti a makléři jinde neuvedení	12	16 824
3431 Odborné sekretářky, sekretáři	213	18 200

Hrubá měsíční mzda a její složky, diferenciacie, placená doba podle podskupin zaměstnání KZAM-R

kraj: Olomoucký

Diferenciace				Průměr	Vybrané složky hrubé měsíční mzdy					Placená doba
1. decil	1. kvartil	3. kvartil	9. decil		prémie a odměny	příplatky za přesčas	příplatky ostatní	náhrady	odměny za pohotovost	
Kč/měs	Kč/měs	Kč/měs	Kč/měs	Kč/měs	%	%	%	%	%	hod/měs
22 006	27 366	46 723	61 534	40 874	10,5	0,1	1,8	5,0	0,0	170,7
19 452	23 749	34 967	44 296	33 082	16,7	0,2	1,8	7,4	0,1	167,1
22 593	27 272	34 539	47 805	33 948	16,6	0,0	0,2	6,3	0,0	168,8
15 038	18 903	34 016	78 900	34 595	23,1	0,0	0,1	7,2	0,0	173,0
17 724	19 948	33 303	42 824	28 047	14,3	0,4	1,8	6,5	0,4	171,6
17 248	17 778	21 935	29 818	21 958	12,6	0,0	0,2	6,6	0,0	166,7
18 087	19 576	25 225	31 781	24 649	8,9	0,0	1,5	7,3	0,8	174,2
15 477	15 778	20 864	22 649	18 740	1,5	0,0	0,4	7,2	0,0	172,5
12 459	14 970	31 371	44 530	27 261	19,5	0,2	6,2	5,9	0,1	172,7
11 730	13 412	25 169	29 809	20 313	8,4	0,5	3,3	8,6	0,0	172,2
20 000	22 964	34 742	53 109	33 030	22,0	0,8	2,4	9,0	0,0	172,4
19 452	22 687	30 698	35 940	27 725	13,5	0,9	4,8	6,0	1,4	169,7
19 358	23 786	32 439	37 863	29 229	8,1	0,6	6,5	4,0	1,8	170,7
17 245	20 768	29 094	35 669	26 156	17,1	1,2	2,6	6,3	0,1	171,2
15 806	18 498	32 523	36 524	26 061	7,9	0,7	9,2	7,5	0,1	167,5
16 290	18 578	25 208	33 878	22 738	13,0	2,6	4,0	6,9	0,0	177,3
16 457	19 489	26 770	32 298	24 878	11,0	0,8	1,3	6,9	0,0	168,7
16 948	19 942	30 145	37 973	26 514	18,5	1,0	3,4	6,4	0,3	170,3
20 684	23 000	37 183	58 692	36 167	18,1	0,2	2,1	5,7	0,4	167,7
14 373	16 332	25 082	32 010	22 341	10,5	0,3	4,8	6,1	0,8	170,1
17 953	22 250	28 259	34 057	26 288	14,6	1,9	5,8	5,7	0,4	181,1
20 654	21 317	38 075	43 394	28 275	20,9	0,0	0,1	7,4	0,0	168,9
16 309	19 161	26 763	29 579	22 535	6,6	0,3	5,7	6,9	3,8	170,2
15 930	17 818	25 683	32 299	23 272	6,0	2,8	23,1	5,2	2,7	178,4
22 605	25 082	30 459	32 532	27 377	7,4	0,5	12,9	8,5	6,6	165,6
14 723	17 191	24 810	30 406	22 154	11,0	0,8	3,2	5,8	0,1	169,8
21 176	24 260	28 445	31 308	26 516	6,2	0,7	11,1	8,8	0,3	162,8
14 444	15 915	21 380	25 413	19 259	8,3	1,3	8,3	7,6	1,5	173,7
17 704	20 171	27 772	31 076	24 638	10,5	0,0	0,5	11,1	0,2	170,0
15 269	15 861	20 212	21 495	18 491	10,1	0,8	11,4	4,3	0,0	169,8
15 471	16 218	19 954	23 833	18 660	13,0	0,2	6,8	8,1	0,0	166,1
14 545	16 190	21 075	24 416	18 943	7,4	0,6	19,1	5,0	0,5	166,0
13 502	14 194	22 246	24 240	18 296	5,6	1,1	20,1	3,5	0,0	168,1
15 404	16 874	21 345	22 758	18 992	7,2	0,3	14,0	6,9	0,0	167,7
16 100	16 577	46 709	67 041	36 045	0,6	0,4	2,5	7,0	0,0	171,4
19 000	21 056	33 724	50 131	32 013	12,2	0,0	0,9	5,5	0,0	172,6
18 293	21 817	38 258	51 869	33 791	30,2	0,3	1,4	6,2	0,1	172,3
14 515	17 762	25 025	31 278	22 479	13,1	0,3	1,2	5,9	0,1	167,9
12 900	15 082	26 951	28 486	19 518	14,1	0,4	1,3	4,9	0,0	174,0
16 079	20 080	46 059	53 120	38 997	19,7	0,0	7,2	6,8	0,0	172,9
16 058	19 313	30 752	38 679	26 298	16,6	0,3	2,1	7,0	0,0	168,2
15 346	18 136	28 013	38 356	25 375	22,5	0,3	1,7	7,3	0,0	169,0
13 307	15 066	20 644	24 505	18 793	17,0	0,0	0,4	7,4	0,0	168,8
13 607	15 564	21 862	29 000	20 343	10,8	0,2	0,9	7,6	0,1	171,8

Revidované výsledky ke dni 10. 3. 2010

Hrubá měsíční mzda a její složky, diference, placená doba podle podskupin zaměstnání KZAM-R

kraj: Olomoucký

Podskupiny zaměstnání KZAM-R	Počet zaměstnanců přepočtený podle placených měsíců	Medián
		Kč/měs
3433 Pracovníci v oblasti účetnictví, fakturace, rozpočetnictví, kalkulace	1 064	19 931
3434 Pracovníci v oblasti statistiky a matematiky	31	22 724
3435 Pracovníci v oblasti práce a mezd (kromě účetních)	77	24 085
3436 Referenti osobních oddělení	144	21 373
3439 Ostatní odborní administrativní pracovníci jinde neuvedení	452	20 550
3471 Aranžéři, průmysloví a komerční návrháři, bytoví architekti	20	11 975
4112 Kancelářští a manipulační pracovníci a obsluha zařízení na zpracování textu	54	14 753
4113 Pracovníci přípravy dat výpočetní techniky	94	14 197
4115 Sekretářky, sekretáři	323	17 310
4121 Nižší účetní	99	17 717
4123 Nižší finanční, daňoví úředníci a úředníci v příbuzných oborech	28	28 825
4131 Úředníci ve skladech	1 074	17 428
4132 Úředníci ve výrobě (např. výrobní plánovači)	253	18 586
4133 Úředníci v dopravě a v přepravě (dispečeri, kontrolori apod.)	254	20 454
4141 Řadoví knihovníci, archiváři, evidenční pracovníci	67	15 691
4142 Poštovní doručovatelé, úředníci v třídárnách	896	13 720
4190 Ostatní nižší úředníci jinde neuvedení	47	18 318
4211 Pokladníci (v bankách, pojišťovnách, spořitelnách, na poště)	167	19 149
4212 Úředníci na přepážkách a směnárnicích	543	15 889
4213 Pokladníci v obchodě, společném stravování apod.	656	12 372
4214 Prodavači vstupenek, jízdenek apod.	159	20 028
4215 Bookmakeři, krupiéři a úředníci sázkových kanceláří	69	11 928
4222 Recepční	84	15 499
4223 Telefonisté	60	13 396
4224 Informátoři	41	16 101
5121 Pracovníci dohlížející nad obsluhujícím personálem, hospodyně	28	14 428
5122 Kuchaři	263	12 855
5123 Číšníci, servírky	87	12 892
5132 Pečovatelé a pomocní ošetřovatelé v zařízeních sociální péče, v nemocnicích	173	12 403
5161 Hasiči, požárníci	73	26 717
5169 Ostatní pracovníci ochrany a ostrahy jinde neuvedení	685	12 723
5211 Prodavači v obchodech	1 918	11 956
5212 Předváděči zboží	16	21 067
6113 Zahradníci a pěstitelé zahradních plodin a sazenic	68	13 458
6121 Chovatelé hospodářských zvířat (kromě drůbeže a včel)	289	17 600
6141 Dělníci pro pěstění a ošetřování lesa	104	13 467
7113 Horníci pro dobývání nerudných surovin a kamenolamači	26	17 227
7122 Zedníci, kameníci, omítkáři	317	19 339
7123 Betonáři, dělníci specializovaní na pokládání betonových povrchů	134	19 373
7124 Tesaři a truhláři	106	17 998
7126 Asfaltéři, dlaždiči	15	17 896
7129 Ostatní stavební dělníci hlavní stavební výroby a pracovníci v ostatních oborech	210	16 036
7134 Izolatéři	24	22 792
7136 Instalatéři, potrubáři, stavební zámečníci, klempíři	257	20 297

Hrubá měsíční mzda a její složky, diference, placená doba podle podskupin zaměstnání KZAM-R

kraj: Olomoucký

Diference				Průměr	Vybrané složky hrubé měsíční mzdy					Placená doba
1. decil	1. kvartil	3. kvartil	9. decil		prémie a odměny	příplatky za přesčas	příplatky ostatní	náhrady	odměny za pohotovost	
Kč/měs	Kč/měs	Kč/měs	Kč/měs	Kč/měs	%	%	%	%	%	hod/měs
14 971	16 895	23 713	29 489	21 645	14,8	0,3	1,2	6,4	0,0	169,0
14 258	16 081	29 391	36 736	28 174	28,5	0,0	0,3	5,4	0,0	170,9
16 005	19 203	30 353	42 818	27 013	21,4	0,6	1,6	6,7	0,0	172,1
13 915	18 256	25 461	30 953	22 818	13,0	0,3	1,5	6,4	0,0	170,3
15 208	17 978	24 509	31 586	22 563	11,6	0,2	3,0	6,8	0,1	170,9
10 893	11 377	16 275	36 322	16 953	8,3	0,2	4,3	5,8	0,0	173,1
11 699	12 719	18 512	22 341	15 908	11,2	0,1	8,2	5,2	0,0	170,9
11 442	12 897	15 915	19 083	14 821	8,3	0,4	3,9	6,7	0,0	170,1
12 201	14 501	21 596	26 984	19 008	13,8	0,2	1,4	6,4	0,0	170,4
12 601	15 417	20 025	22 641	18 101	16,8	0,3	2,4	5,3	0,0	170,1
11 023	16 619	44 329	50 768	30 081	24,2	0,3	1,4	5,4	0,0	173,0
12 800	15 277	19 948	24 902	18 269	10,9	1,0	5,8	7,3	0,7	172,9
13 637	15 750	22 346	28 918	20 221	11,2	0,7	1,8	6,5	0,0	171,3
16 586	18 125	24 995	29 792	22 105	11,6	0,4	7,0	7,1	0,1	167,7
12 488	13 551	16 769	17 720	15 489	7,7	0,1	2,4	8,0	0,0	170,8
12 224	12 901	15 145	17 814	14 306	14,6	0,3	3,7	8,7	0,0	162,5
11 438	14 886	24 747	100 601	30 287	36,4	0,0	3,2	3,6	0,0	169,0
14 189	15 640	21 961	30 084	20 310	11,6	0,2	1,2	5,5	0,0	168,3
14 025	14 774	18 369	28 392	18 811	19,2	0,0	1,6	6,1	0,0	163,8
8 811	11 192	13 381	14 679	12 331	8,5	0,3	5,6	7,4	0,7	172,7
16 677	18 569	21 537	23 399	19 928	5,4	0,6	12,4	7,8	0,0	162,8
10 223	10 918	15 597	19 564	14 176	16,3	0,0	19,0	1,7	0,0	157,0
12 019	12 872	18 189	20 784	16 179	19,0	0,1	4,7	5,8	0,0	165,3
9 234	10 528	16 716	19 849	13 816	8,4	0,5	3,2	5,7	0,0	170,4
12 381	14 458	18 253	18 716	16 356	8,4	0,2	7,6	7,2	0,0	166,4
10 470	12 075	17 697	21 850	15 375	10,9	1,5	2,8	5,4	0,0	173,2
9 861	11 334	14 570	17 272	13 267	11,8	0,9	3,7	7,7	0,0	172,8
10 044	12 273	15 629	19 054	14 217	18,7	0,3	5,9	9,7	0,0	165,7
10 512	11 240	13 555	15 408	12 692	6,8	0,9	13,3	4,5	0,6	168,2
21 287	23 610	28 562	29 321	25 784	6,7	1,5	18,7	7,4	9,7	171,3
9 575	10 944	13 592	15 996	12 857	12,1	0,9	9,2	6,9	0,0	170,2
9 274	10 458	14 670	19 316	13 453	12,2	0,6	4,2	7,4	0,0	170,4
12 416	16 184	36 698	45 067	25 786	36,4	0,0	7,1	3,1	0,0	173,2
11 858	12 184	16 535	19 820	14 664	12,3	0,4	0,5	9,3	0,2	168,8
12 993	15 291	19 355	21 690	17 657	12,4	1,1	7,6	8,9	0,0	179,7
10 851	11 742	15 688	18 120	13 936	7,9	0,4	0,9	13,9	0,0	166,2
11 669	14 844	20 422	22 789	17 511	14,2	0,6	7,0	14,9	0,0	171,1
14 176	16 087	22 516	27 503	20 028	11,2	6,6	3,6	14,3	0,1	179,3
14 413	17 524	20 593	23 021	19 239	17,4	2,4	4,3	11,6	0,0	175,4
14 006	15 570	21 308	25 103	18 643	10,4	4,2	3,8	14,8	0,0	174,9
12 503	16 754	21 136	25 647	18 136	11,3	1,8	4,1	24,3	2,5	171,2
7 612	12 795	19 290	21 348	15 846	9,3	2,6	2,2	17,8	0,3	172,4
19 630	20 497	23 979	25 879	22 423	0,8	0,0	1,9	18,5	0,0	173,3
14 252	16 378	24 511	28 352	20 828	9,9	4,1	5,1	12,0	1,2	178,1

Revidované výsledky ke dni 10. 3. 2010

Hrubá měsíční mzda a její složky, diference, placená doba podle podskupin zaměstnání KZAM-R

kraj: Olomoucký

Podskupiny zaměstnání KZAM-R	Počet zaměstnanců přepočtený podle placených měsíců	Medián
		Kč/měs
7137 Stavební a provozní elektrikáři	255	21 954
7139 Ostatní dělníci zajišťující dokončovací stavební práce a dělníci v příbuzných obor.	16	14 075
7141 Malíři a tapetáři	16	16 459
7142 Lakýrníci a pracovníci v příbuzných oborech	210	18 553
7211 Formíři a jádraři	343	18 947
7212 Svářeči, řezači plamenem a páječi	761	22 285
7213 Výrobci a opraváři výrobků a dílů z plechů	162	19 257
7214 Montéři kovových konstrukcí	434	21 346
7221 Kováři, obsluha kovací lisů, obsluha bucharů	214	18 938
7222 Nástrojaři, kovomodeláři, kovodělníci, zámečníci	2 637	19 261
7223 Seřizovači a obsluha obráběcích strojů (kromě automatických a poloautomatických)	1 699	21 363
7224 Brusiči, leštiči a ostříči nástrojů	508	18 405
7231 Mechanici a opraváři motorových vozidel	267	18 633
7234 Mechanici a opraváři kolejových vozidel	467	18 961
7235 Mechanici a opraváři obráběcích, zemědělských strojů a průmyslového zařízení	889	21 134
7239 Ostatní mechanici a opraváři strojů a zařízení bez elektro jinde neuvedení	323	16 942
7241 Elektromechanici, opraváři a seřizovači různých typů elektrických zařízení	1 876	19 711
7242 Mechanici, opraváři a seřizovači elektrických částí aut, letadel, lodí	211	18 859
7243 Mechanici, seřizovači, opraváři elektronických zařízení	202	20 681
7244 Telefonní a telegrafní mechanici, montéři a opraváři	16	19 785
7245 Montéři a opraváři rozhlasových a TV přijímačů, magnetofonů	13	19 403
7246 Montéři a opraváři silnoproudých elektrických vedení	205	26 126
7247 Montéři a opraváři slaboproudých elektrických vedení	26	23 861
7311 Výrobci, mechanici a opraváři přesných přístrojů a zařízení	320	13 789
7324 Malíři skla a keramiky a pracovníci v příbuzných oborech (vč. výrobců zrcadel)	189	13 467
7341 Tiskaři, sazeči (kromě obsluhy tiskárenských strojů)	31	19 212
7344 Fotografové a pracovníci v příbuzných oborech	12	15 388
7411 Zpracovatelé masa, ryb vč. uzenářů a konzervovačů masa a ryb	122	23 486
7412 Zpracovatelé pekárenských a cukrářských výrobků	128	13 031
7419 Ostatní zpracovatelé - výrobci potravinářských výrobků jinde neuvedení	74	15 088
7422 Umělečtí truhláři, řezbáři, výrobci a opraváři výrobků ze dřeva vč. opravářů	61	18 507
7436 Švadleny, vyšíváči a pracovníci v příbuzných oborech	118	12 589
7437 Čalouníci a pracovníci v příbuzných oborech (včetně autočalouníků)	26	13 085
7439 Ostatní dělníci při výrobě textilu, oděvů a výrobků z kůže, kožešin	42	10 287
7443 Výrobci a opraváři kožené technické konfekce, galanterního zboží	233	13 527
8111 Obsluha důlního zařízení a razících štítů	21	20 860
8112 Obsluha zařízení pro úpravu rudných a nerudných surovin	72	22 411
8122 Obsluha zařízení ve slévárenství (taviči, slévači)	430	19 198
8123 Obsluha zařízení na tepelné zpracování kovů	125	18 720
8125 Obsluha zařízení na tváření kovů ve válcovnách	98	9 863
8131 Obsluha pecí na výrobu skla a keramiky	59	23 019
8139 Obsluha ostatních zařízení na výrobu skla a keramiky	80	21 127
8141 Obsluha pily a jiného zařízení na zpracování dřeva	71	13 993
8159 Obsluha ostatních zařízení při chemické výrobě jinde neuvedená	134	18 296

Hrubá měsíční mzda a její složky, diferenciace, placená doba podle podskupin zaměstnání KZAM-R

kraj: Olomoucký

Diferenciace				Průměr	Vybrané složky hrubé měsíční mzdy					Placená doba
1. decil	1. kvartil	3. kvartil	9. decil		prémie a odměny	příplatky za přesčas	příplatky ostatní	náhrady	odměny za pohotovost	
Kč/měs	Kč/měs	Kč/měs	Kč/měs	Kč/měs	%	%	%	%	%	hod/měs
14 497	17 528	25 790	29 561	22 214	5,6	3,1	8,7	8,0	1,5	174,4
10 951	11 867	18 158	20 202	15 014	19,8	1,4	1,0	9,9	0,2	180,5
12 791	13 572	17 927	19 955	16 103	13,0	1,3	2,7	14,3	0,0	172,0
13 878	15 393	22 366	25 212	19 285	14,4	2,4	7,6	9,7	0,0	177,0
13 967	16 202	21 837	25 578	19 571	21,8	1,6	7,2	9,9	0,1	172,6
15 551	18 764	26 375	30 565	22 890	16,3	3,3	8,2	8,7	0,1	182,0
15 912	17 094	21 791	25 479	20 412	12,8	0,8	12,7	7,6	0,0	169,5
15 924	17 651	26 850	31 682	23 155	21,3	4,4	5,6	9,5	0,2	180,5
14 114	16 112	23 206	25 375	19 726	13,4	2,1	10,3	8,0	0,0	177,0
13 980	16 309	22 954	27 204	20 234	14,9	1,9	6,6	9,0	0,5	175,1
15 068	17 940	25 776	29 271	22 137	13,0	2,3	7,9	7,6	0,1	177,2
13 224	15 184	22 958	26 307	19 733	16,1	1,0	9,3	8,9	0,1	170,1
13 761	16 301	22 839	27 652	19 839	21,1	1,3	1,5	7,6	0,1	173,5
14 784	16 291	22 280	24 692	19 384	10,6	0,8	8,3	9,2	0,0	166,6
14 257	16 910	25 373	29 998	21 567	13,8	1,5	10,4	7,8	0,1	179,0
12 977	14 918	20 795	24 776	18 336	8,7	1,2	8,6	8,0	0,2	170,8
15 201	17 400	22 571	26 800	20 620	13,4	1,6	7,8	9,4	1,0	174,2
14 435	15 770	21 267	24 025	19 210	14,3	1,3	5,1	7,3	0,1	169,4
16 015	17 962	24 378	27 891	21 739	11,0	2,5	8,8	8,0	1,8	175,5
15 755	18 618	24 375	25 338	20 893	2,7	0,8	5,3	7,2	0,0	168,3
16 938	18 483	20 426	20 869	19 239	15,6	0,3	2,1	6,9	0,0	168,5
18 570	20 639	32 103	34 971	26 682	16,4	0,9	3,5	6,5	5,2	171,0
16 433	20 416	26 326	29 887	23 466	5,9	1,9	6,1	8,8	6,5	174,2
10 879	11 706	18 808	25 552	16 656	5,1	1,6	1,9	7,3	0,9	169,9
10 910	11 659	22 441	24 700	16 484	16,9	1,6	3,8	7,9	0,0	172,2
12 166	17 158	22 029	28 326	19 920	1,5	0,2	9,0	6,8	0,0	167,9
13 969	14 345	16 067	16 958	15 520	4,4	1,5	3,0	6,5	0,0	169,6
15 756	19 230	26 556	31 845	23 591	32,5	2,5	4,0	7,9	0,0	182,7
9 857	10 975	14 687	16 131	13 227	7,2	1,6	9,1	8,2	0,0	173,8
11 676	13 993	17 624	21 269	16 277	13,6	1,2	7,8	7,6	0,0	170,9
13 683	15 706	21 544	24 536	19 098	24,8	0,5	0,6	9,7	0,0	171,0
9 551	10 670	13 886	15 555	12 621	7,2	0,7	2,8	6,4	0,0	174,5
9 574	10 750	14 635	17 174	12 953	8,8	0,8	11,3	6,5	0,0	167,7
9 066	9 894	18 973	21 117	13 547	11,4	0,4	4,5	7,7	0,0	164,9
10 591	12 152	14 822	16 677	13 648	12,9	0,2	1,9	7,8	0,0	163,8
15 853	19 209	22 833	27 218	21 713	15,4	2,1	1,7	27,7	0,0	180,6
18 976	20 560	24 311	26 712	22 776	26,4	0,6	5,3	9,2	0,0	164,7
13 457	15 355	24 208	29 358	20 369	26,7	1,4	8,6	8,8	0,1	173,7
14 225	16 044	21 247	23 255	18 750	14,3	2,4	10,8	6,9	0,0	176,2
8 892	9 263	11 294	12 600	10 702	1,0	4,9	-2,4	1,0	0,0	178,5
18 854	20 096	26 166	28 223	23 865	21,9	0,6	5,4	10,3	0,0	166,9
10 671	15 899	26 035	28 312	20 936	4,0	1,8	10,9	6,8	0,0	176,5
12 841	13 397	14 988	17 914	14 895	19,5	1,9	1,2	6,7	0,0	173,7
13 923	16 097	21 671	23 219	18 603	6,6	0,6	14,6	8,1	0,0	166,9

Revidované výsledky ke dni 10. 3. 2010

Hrubá měsíční mzda a její složky, diference, placená doba podle podskupin zaměstnání KZAM-R

kraj: Olomoucký

Podskupiny zaměstnání KZAM-R	Počet zaměstnanců přepočtený podle placených měsíců	Medián
		Kč/měs
8161 Obsluha zařízení při výrobě a rozvodu elektřiny	75	21 832
8162 Obsluha parních turbín, ohřivačů a motorů	200	19 739
8163 Obsluha zařízení při úpravě, čištění a rozvodu vody	329	19 548
8171 Obsluha automatických nebo poloautomatických montážních linek	491	17 773
8172 Obsluha průmyslových robotů	40	21 338
8180 Obsluha strojů a zařízení pro práce na železničním svršku	88	19 031
8211 Obsluha automatických nebo poloautomatických obráběcích strojů (kromě 722)	1 183	19 827
8212 Obsluha strojů na výrobu maltovin, vápna, cementu, prefabrikátů	123	21 567
8223 Obsluha strojů při konečné úpravě a nanášení ochranných povlaků	239	18 815
8232 Obsluha strojů na výrobu plastových výrobků (vč. laminování)	440	17 082
8251 Obsluha tiskárenských strojů	38	20 309
8261 Obsluha strojů na úpravu vláken, dopřádání a navíjení příze	105	11 385
8263 Obsluha šicích a vyšívacích strojů	45	9 621
8264 Obsluha strojů na bělení, barvení, čištění, praní, žehlení textilu	91	12 045
8273 Obsluha strojů na mletí zrn a koření	47	17 679
8274 Obsluha strojů na zpracování mouky, výrobu pečiva, čokolády a cukrovinek	818	15 176
8278 Obsluha strojů na výrobu nápojů	110	15 534
8281 Montážní dělníci montující mechanická zařízení (stroje, vozidla)	964	15 814
8282 Montážní dělníci montující elektrická zařízení	814	18 766
8283 Montážní dělníci montující elektronická zařízení	381	15 769
8284 Montážní dělníci montující výrobky z kovů, pryže a plastů	620	15 773
8287 Montážní dělníci montující výrobky z kombinovaných materiálů	376	21 183
8290 Obsluha jiných stacionárních zařízení a ostatní montážní dělníci	105	17 321
8311 Strojvedoucí	470	31 699
8313 Dělníci zabezpečující sestavování vlaků (brzdaři, výhybkáři)	491	21 701
8321 Řidiči osobních a malých dodávkových automobilů, taxikáři	100	18 384
8322 Řidiči sanitních a rzp vozů	36	18 833
8323 Řidiči autobusů, trolejbusů a tramvají	305	20 955
8324 Řidiči nákladních automobilů a tahačů	1 018	20 231
8326 Řidiči speciálních vozidel	54	16 969
8331 Obsluha zemědělských a lesních strojů	288	15 420
8332 Obsluha zemních a příbuzných strojů	298	20 831
8333 Obsluha jeřábů, zdvihacích a podobných manipulačních zařízení	471	16 454
8334 Obsluha vysokozdvížných a ostatních motorových vozíků	818	17 133
9132 Pomocníci a uklízeči v kancelářích, hotelích, nemocnicích a jiných zařízeních	1 026	10 300
9133 Ruční pradláči a žehlíři (kromě obsluhy strojů)	11	10 493
9141 Domovníci, správci domu	36	13 058
9151 Poslíčci, nosiči zavazadel a doručovatelé	10	14 134
9152 Vrátní, hlídači, uváděči a šatnářky	236	11 588
9161 Sběrači odpadků, popeláři	58	11 149
9162 Metaři, čističi záchodků, žump, kanálů a podobných zařízení	71	15 484
9211 Pomocní a nekvalifikovaní dělníci v zemědělství	47	12 813
9312 Pomocní a nekvalifikovaní dělníci na stavbách a údržbě silnic, přehrad	28	16 457
9313 Pomocní a nekvalifikovaní dělníci na stavbách budov	68	19 710

Hrubá měsíční mzda a její složky, diference, placená doba podle podskupin zaměstnání KZAM-R

kraj: Olomoucký

Diference				Průměr	Vybrané složky hrubé měsíční mzdy					Placená doba
1. decil	1. kvartil	3. kvartil	9. decil		prémie a odměny	příplatky za přesčas	příplatky ostatní	náhrady	odměny za pohotovost	
Kč/měs	Kč/měs	Kč/měs	Kč/měs	Kč/měs	%	%	%	%	%	hod/měs
16 188	18 587	26 737	29 424	22 882	13,9	1,3	17,4	5,3	1,0	169,4
10 490	15 352	23 223	26 523	19 241	11,0	1,3	16,7	4,6	0,4	172,2
13 837	16 436	22 458	24 686	19 526	5,5	0,9	11,1	5,8	1,2	168,8
12 200	15 118	21 183	24 479	18 149	8,9	1,9	7,0	9,4	0,1	169,0
15 833	18 910	24 040	25 589	21 047	18,5	2,4	3,8	7,1	0,0	174,6
11 016	15 434	21 957	24 870	18 620	9,3	1,9	3,0	11,4	1,0	167,7
13 672	16 616	23 948	28 670	20 818	14,6	2,0	9,3	8,2	0,0	175,3
16 079	18 224	23 788	26 244	21 542	14,2	3,6	11,8	8,0	0,3	180,3
13 411	15 979	21 839	25 260	19 467	9,0	3,5	15,2	5,6	0,0	181,8
12 512	14 496	21 399	25 275	17 990	15,8	1,5	11,2	5,8	0,0	174,4
14 800	16 877	22 628	29 021	20 638	2,2	0,4	9,4	11,3	0,0	169,8
9 574	10 234	18 334	20 432	13 658	18,7	0,9	9,5	8,9	0,0	170,1
8 548	9 100	10 398	11 276	10 182	2,6	0,4	0,7	10,4	0,0	164,8
9 064	9 625	14 453	15 614	12 175	9,5	1,1	4,4	8,0	0,0	170,7
14 316	15 164	19 166	20 970	17 467	14,4	1,6	4,1	16,2	0,0	179,9
12 791	13 706	17 670	20 998	16 249	2,1	1,1	11,5	11,3	0,0	168,1
11 938	12 968	18 012	20 683	15 797	6,0	0,5	5,6	10,0	0,2	166,8
12 441	13 578	18 441	22 420	16 649	13,1	1,7	4,9	7,2	0,0	168,3
13 592	16 971	21 166	23 001	19 011	16,8	1,5	7,3	10,0	0,1	173,9
14 193	15 017	17 069	18 666	16 149	16,2	0,1	1,5	7,9	0,0	167,6
11 711	13 107	17 446	20 081	15 813	11,6	1,6	9,0	5,7	0,0	173,9
12 086	14 418	23 073	24 240	19 316	24,9	0,1	7,9	6,9	0,0	167,2
11 526	15 079	19 309	20 830	17 155	4,2	3,7	18,2	5,9	0,0	178,4
26 824	29 510	33 905	35 942	31 331	4,9	3,0	18,5	9,4	0,0	173,5
17 897	20 261	23 204	24 621	21 524	5,3	1,3	16,4	10,1	0,0	164,9
13 600	15 878	20 559	24 927	18 770	15,3	1,4	1,8	7,4	0,4	177,3
14 806	16 699	20 955	21 724	18 723	12,0	2,1	15,1	5,7	0,3	175,4
16 915	18 419	22 465	23 803	20 542	15,9	2,1	11,8	5,0	0,0	187,8
15 600	17 816	24 066	27 753	21 169	20,2	2,7	4,4	11,3	0,2	184,6
13 678	14 177	19 133	23 704	17 400	11,7	3,1	4,4	10,7	1,0	175,7
12 725	13 781	17 661	20 103	16 175	10,9	1,3	2,0	15,5	0,3	175,9
15 923	17 964	23 941	27 160	21 047	15,5	1,8	2,8	19,9	0,2	171,7
12 910	14 361	18 792	22 753	17 180	18,0	2,1	5,8	8,7	0,0	177,0
13 478	15 053	19 742	22 423	17 519	11,3	1,7	7,7	7,8	0,1	173,8
8 388	9 077	11 621	13 440	10 726	8,0	0,7	3,7	6,6	0,0	172,4
9 008	9 438	12 457	12 828	11 020	3,6	0,3	4,4	3,6	0,0	167,8
10 721	11 155	19 417	22 545	15 730	10,4	1,3	4,3	5,3	1,5	179,2
8 647	10 054	17 503	17 688	13 639	6,4	1,2	0,1	7,0	0,0	174,2
9 262	10 032	13 696	15 501	12 250	6,7	1,3	10,4	6,6	0,2	177,5
10 563	10 856	12 828	14 291	11 839	12,0	1,2	0,3	13,9	0,0	171,0
8 989	9 932	19 518	23 566	15 557	3,2	1,0	3,8	9,2	2,3	166,5
10 283	11 188	14 260	15 976	13 201	10,7	0,6	2,4	12,6	0,0	180,3
13 565	15 103	18 968	21 158	17 122	8,4	1,4	2,6	8,4	0,9	169,3
13 780	14 742	23 068	26 067	19 774	9,7	9,8	6,4	10,8	0,0	185,6

Revidované výsledky ke dni 10. 3. 2010

**Hrubá měsíční mzda a její složky, diference, placená doba
podle podskupin zaměstnání KZAM-R**

kraj: Olomoucký

Podskupiny zaměstnání KZAM-R	Počet zaměstnanců přepočtený podle placených měsíců	Medián
		Kč/měs
9321 Pomocní a nekvalifikovaní montážní a manipulační dělníci	1 135	15 380
9322 Ruční baliči a pytlouvači	181	14 663
9323 Dělníci nádvorní skupiny (pomocní montéři)	262	15 345
9332 Obsluha povozů a zařízení poháněných zvířaty	31	14 153
9333 Vazači a nosiči břemen, přístavní dělníci (dokaři)	131	17 582
9339 Pomocní a nekvalifikovaní pracovníci v dopravě, ve skladech, v telekomunikacích	1 053	15 448

**Hrubá měsíční mzda a její složky, diference, placená doba
podle podskupin zaměstnání KZAM-R**

kraj: Olomoucký

Diference				Průměr	Vybrané složky hrubé měsíční mzdy					Placená doba
					1. decil	1. kvartil	3. kvartil	9. decil	prémie a odměny	
Kč/měs	Kč/měs	Kč/měs	Kč/měs	Kč/měs	%	%	%	%	%	hod/měs
9 645	11 807	20 541	24 217	16 286	16,6	2,0	8,9	6,7	0,1	174,1
9 537	10 190	19 362	21 320	14 829	7,7	1,4	11,5	9,6	0,1	176,0
12 479	14 001	17 425	19 546	15 998	15,9	0,4	5,6	7,4	0,2	165,7
9 643	10 396	16 363	17 980	14 052	6,1	0,0	0,7	17,3	0,0	162,4
12 639	15 122	20 944	23 020	17 797	14,4	1,4	4,6	9,9	0,0	174,2
11 669	13 091	18 386	20 773	15 985	7,7	1,3	5,7	10,1	0,3	170,8

Revidované výsledky ke dni 10. 3. 2010

**Průměrná měsíční odpracovaná a neodpracovaná doba zaměstnanců
podle podskupin zaměstnání KZAM-R**

kraj: Olomoucký

Podskupiny zaměstnání KZAM-R	Počet zaměstnanců přečtený podle eviden. měsíců	Odpracovaná doba		Neodpracovaná doba		
		celkem	z toho přesčas	celkem	z toho	
					nemoc	dovolená
		hod/měs	hod/měs	hod/měs	hod/měs	hod/měs
1210 Ředitelé a prezidenti velkých organizací, podniků	134	154,4	0,1	13,5	1,1	9,8
1221 Ved. pracovníci v zemědělství, lesnictví, rybář. a mysliv.	65	153,6	0,0	15,7	2,2	10,2
1222 Vedoucí pracovníci v průmyslu (ve výrobě)	492	152,5	1,2	13,5	1,1	8,7
1223 Vedoucí pracovníci ve stavebnictví a zeměměřičtví	94	152,4	0,5	17,6	1,0	13,5
1224 Vedoucí pracovníci ve velkoobchodě a v maloobchodě	529	155,5	1,2	17,1	3,4	10,1
1226 Ved. pracovníci v dopr., skladování, telekom. a na pošt. úř.	369	143,6	0,7	19,8	4,0	10,3
1227 Ved. prac. v organ.zaměřených na poskytování obch.služ.	116	154,9	0,4	15,9	1,4	10,0
1229 Ved. pracovních dílčích celků jinde neuved. (kult.,zdrav.)	61	151,8	1,4	16,5	2,5	10,8
1231 Vedoucí pracovníci finančních a hospodářských útvarů	260	153,3	1,0	14,7	2,3	9,0
1232 Ved. prac. personálních útvarů a útvarů průmysl. vztahů	40	154,7	0,0	11,5	0,0	5,9
1233 Vedoucí pracovníci odbytových útvarů (vč. průzkumu trhu)	188	153,0	0,6	14,7	1,3	9,9
1234 Ved. prac. reklamních útvarů a útvarů pro styk s veřejností	30	146,4	0,8	19,4	5,6	10,5
1235 Vedoucí pracovníci zásobovacích útvarů	93	151,2	2,2	16,8	2,8	11,1
1236 Vedoucí pracovníci výpočetních útvarů	39	151,9	1,6	16,3	4,3	8,9
1237 Vedoucí pracovníci výzkumných a vývojových útvarů	59	152,6	0,2	11,7	1,1	7,3
1239 Vedoucí pracovníci ostatních útvarů jinde neuvedení	101	154,0	1,3	12,5	1,5	7,4
1311 Vedoucí, ředitelé v zemědělství, lesnictví, rybářství	12	163,3	0,0	10,0	0,0	9,6
1312 Vedoucí, ředitelé v průmyslu (ve výrobě)	114	155,6	4,1	16,1	1,4	9,7
1313 Vedoucí, ředitelé ve stavebnictví a zeměměřičtví	23	143,3	1,6	25,1	4,7	17,1
1314 Vedoucí, ředitelé ve velkoobchodu a maloobchodu	309	156,2	1,0	17,8	3,4	10,3
1315 Vedoucí, ředitelé v restauracích a hotelích	21	157,9	2,8	16,1	5,3	7,4
1316 Vedoucí v dopravě, sklad., telekomun. a na pošt. úřadech	81	149,5	1,6	18,4	3,5	10,1
1317 Ved., ředitelé v podnicích poskytujících obchodní služby	47	154,1	0,3	19,6	3,1	10,6
1318 Vedoucí, ředitelé pečovatelských, úklidových a pod. služ.	13	159,1	0,0	9,2	0,0	8,8
1319 Vedoucí, ředitelé malých organizací ostatní (kult.,zdrav.)	29	158,2	4,4	16,9	0,7	13,2
2111 Fyzikové a astronomové	26	159,4	0,2	13,3	0,4	8,2
2113 Chemici	29	150,2	0,3	22,4	4,2	12,8
2114 Geologové, geofyzici, geodeti, hydrologové apod.	23	150,5	0,0	17,9	1,1	11,7
2131 Projektanti a analytici výpočetních systémů	15	158,5	0,8	15,8	1,1	10,1
2132 Programátoři	137	155,0	2,1	14,2	1,7	8,7
2139 Ostatní odborníci zabývající se výp. tech. jinde neuvedení	123	156,1	2,6	16,2	2,3	8,7
2142 Projektanti staveb a areálů, stavební inženýři	231	150,5	1,6	20,5	2,7	11,9
2143 Projektanti elektrotechnických zařízení, elektroinženýři	158	150,5	1,7	16,2	2,6	8,4
2144 Projektanti elektronických syst. a telekomunikačních sítí	55	151,8	2,9	16,0	3,5	7,6
2145 Projektanti a konstruktéři strojních zařiz., strojní inženýři	307	154,9	3,7	16,1	3,7	7,8
2146 Chemičtí inženýři, technologové	47	150,3	0,0	12,4	0,5	8,3
2149 Ostatní architekti, projektanti, konstrukt.a techn.inženýři	138	151,9	1,6	14,3	2,6	7,4
2211 Bakteriologové, biologové, ekologové, zoologové	47	151,2	0,3	20,1	2,4	12,2
2212 Farmakologové, anatomové, biochemici,fyziolog., patolog.	15	158,1	0,4	15,8	2,2	8,5
2213 Agronomové, šlechtitelé a odborníci v příbuzných oborech	24	166,5	0,0	7,6	0,0	5,6
2221 Lékaři, ordináři (kromě zubních lékařů)	278	156,6	5,0	17,0	1,8	9,9
2224 Farmaceuti, magistři v lékárně, lékárníci	19	152,4	1,2	18,1	6,6	9,7
2411 Odborní pracov. na úseku účetnictví, financí, daní, apod.	227	155,0	0,6	14,2	1,9	7,9
2412 Odbor. pracovníci na úseku zaměstnaneckých, pers. věcí	54	155,2	1,3	12,6	1,2	8,0

Revidované výsledky ke dni 10. 3. 2010

**Průměrná měsíční odpracovaná a neodpracovaná doba zaměstnanců
podle podskupin zaměstnání KZAM-R**

kraj: Olomoucký

Podskupiny zaměstnání KZAM-R	Počet zaměstnanců přečtený podle eviden. měsíců	Odpracovaná doba		Neodpracovaná doba		
		celkem	z toho přesčas	celkem	z toho	
					nemoc	dovolená
		hod/měs	hod/měs	hod/měs	hod/měs	hod/měs
2413 Odborní pracovníci v bankovníctví a pojišťovnictví	888	148,5	0,9	22,0	6,2	10,8
2419 Ostatní odborní pracovníci v oblasti podnikání	289	150,6	2,8	16,4	2,9	8,2
2421 Právníci, právní poradci (mimo advokacie a soudnictví)	33	151,4	0,1	17,2	5,0	7,8
2433 Odborní pracovníci v informacích (např. vti)	15	155,8	0,0	17,3	3,0	7,6
2441 Ekonomové - vědeckí pracovníci, specialisté, experti	186	154,2	2,6	17,5	3,8	9,7
2447 Tlumočníci a překladatelé	12	151,3	0,1	15,3	5,2	6,6
2451 Spisovatelé, autoři, kritikové, novináři, redaktori	81	157,8	0,0	16,4	2,8	10,3
2452 Sochaři, malíři, umělečtí restaurátoři, grafici a výtvarníci	13	156,4	0,0	16,2	5,3	10,1
2470 Odborní administrativní pracovníci jinde neuvedení	192	158,8	5,8	13,8	2,8	8,1
3111 Technici ve fyzikálních a příbuzných oborech	48	154,1	2,3	18,1	3,2	10,6
3112 Stavební technici	433	152,0	2,7	20,4	2,8	12,4
3113 Elektrotechnici	503	153,7	5,0	15,9	3,5	7,6
3114 Elektronici a technici v radiokomunikacích a telekomunik.	159	157,7	4,4	12,9	3,3	6,3
3115 Strojírenští technici	1 551	156,6	6,8	14,4	3,2	7,4
3116 Chemičtí technici	178	149,1	2,7	18,2	3,5	9,8
3117 Důlní a hutní technici	39	162,3	13,7	14,8	2,3	9,1
3118 Technici v kartografii, kresličtí a zeměměřiči	322	154,4	3,1	14,2	3,3	6,8
3119 Ostatní techničtí pracovníci jinde neuvedení	1 072	155,5	5,0	14,7	2,9	8,1
3121 Poradci ve výpočetní technice	62	154,5	1,4	13,2	1,2	7,9
3122 Operátoři a obsluha výpočetní techniky	121	153,8	1,8	16,2	2,4	8,5
3123 Operátoři průmyslových robotů, nc strojů	33	168,6	14,5	12,4	0,9	7,4
3129 Ostatní technici ve výpočetní technice jinde neuvedení	12	150,8	0,4	18,2	4,0	10,2
3132 Obsluha zařiz. pro záznam zvuku,obrazu,operátoři kamery	23	158,3	1,9	11,9	0,0	8,3
3134 Obsluha lékařských zařízení	29	160,1	11,0	18,1	3,1	9,6
3151 Kolaudační technici a technici protipožární ochrany	25	148,5	3,2	17,0	1,3	12,6
3152 Bezpečnostní tech.a tech. pro kontrolu zdravotní nezávad.	388	154,4	5,2	15,5	4,4	6,5
3160 Technici železničního provozu	844	144,6	3,5	18,2	2,8	10,1
3211 Technici a laboranti v oblasti biologie a v příbuz. oborech	157	156,0	5,3	17,5	3,8	9,0
3212 Technici v agronomii, v lesnictví a v zemědělství	386	155,6	0,1	14,4	2,9	9,4
3223 Dietetici a odborníci na výživu	12	159,4	4,0	10,4	0,0	7,1
3226 Rehabilitační a fyzioterapeutičtí pracovníci	77	146,4	1,2	19,7	3,4	13,5
3231 Ošetřovatelé, všeobecné zdravotní sestry	561	147,2	2,2	18,6	5,4	7,8
3232 Ženské sestry, porodní asistentky	37	156,0	3,2	12,1	1,9	5,9
3233 Sestry pro péči o dítě	41	151,0	0,7	16,7	1,1	12,3
3342 Pedagogové v oblasti dalšího vzdělávání	23	143,3	2,5	28,0	9,6	13,6
3412 Pojišťovací agenti	59	151,0	0,0	21,7	8,6	6,9
3415 Obchodní cestující, prof. poradci v obchodě, obch.zástupci	375	156,3	2,5	16,0	3,1	10,2
3416 Nákupčí	432	150,6	2,3	17,3	5,0	7,6
3417 Odhadci a zbožíznalci	21	154,4	2,6	19,6	7,9	6,3
3419 Ostatní pracovníci - obchodní zprostředkovatelé jinde n.	12	160,7	0,0	12,1	0,0	10,5
3421 Obchodní agenti	468	149,3	2,5	18,7	5,1	8,7
3422 Odbytoví a přepravní agenti	605	151,7	1,8	17,2	3,7	9,7
3429 Ostatní obchodní agenti a makléři jinde neuvedení	12	153,5	0,0	15,3	2,2	10,6
3431 Odborné sekretářky, sekretáři	216	155,1	1,0	16,7	2,5	9,9

Revidované výsledky ke dni 10. 3. 2010

**Průměrná měsíční odpracovaná a neodpracovaná doba zaměstnanců
podle podskupin zaměstnání KZAM-R**

kraj: Olomoucký

Podskupiny zaměstnání KZAM-R	Počet zaměstnanců přečtený podle eviden. měsíců	Odpracovaná doba		Neodpracovaná doba		
		celkem	z toho přesčas	celkem	z toho	
					nemoc	dovolená
		hod/měs	hod/měs	hod/měs	hod/měs	hod/měs
3433 Prac. v oblasti účetnictví, fakturace, rozpočet., kalkulace	1 084	155,4	1,7	13,9	2,7	7,3
3434 Pracovníci v oblasti statistiky a matematiky	32	152,3	0,1	18,7	4,9	7,9
3435 Pracovníci v oblasti práce a mezd (kromě účetních)	79	155,2	5,7	16,7	4,2	6,6
3436 Referenti osobních oddělení	147	154,2	2,2	16,2	3,3	6,9
3439 Ostatní odborní administrativní pracovníci jinde neuvedení	466	153,1	1,3	17,9	3,7	8,5
3471 Aranžéři, průmysloví a komerční návrháři, bytoví architekti	21	156,8	1,3	16,3	5,9	6,6
4112 Kancelářští pracovníci a obsluha zařiz. na zpracování textu	55	155,6	0,7	15,4	4,8	6,6
4113 Pracovníci přípravy dat výpočetní techniky	96	154,1	2,0	16,0	3,0	8,6
4115 Sekretářky, sekretáři	333	153,7	1,2	16,6	4,4	8,4
4121 Nižší účetní	102	153,7	1,3	16,4	5,4	6,9
4123 Nižší finanční, daňoví úředníci a úředníci v příb. oborech	29	157,0	1,1	15,9	4,3	8,0
4131 Úředníci ve skladech	1 122	151,2	5,2	21,4	6,7	10,2
4132 Úředníci ve výrobě (např. výrobní plánovači)	260	156,4	6,2	14,9	3,0	7,1
4133 Úředníci v dopravě a v přepravě (dispečeri, kontr. apod.)	261	150,4	2,3	17,2	4,1	9,9
4141 Řadoví knihovníci, archiváři, evidenční pracovníci	70	151,1	0,5	19,7	5,2	7,5
4142 Poštovní doručovatelé, úředníci v třídárnách	948	137,0	1,5	25,4	8,1	11,2
4190 Ostatní nižší úředníci jinde neuvedení	47	157,3	0,7	11,7	2,3	7,1
4211 Pokladníci (v bankách, pojišťov., spořitelnách, na poště)	173	150,1	1,4	18,0	5,3	9,1
4212 Úředníci na přepážkách a směnárníci	570	142,3	0,3	21,4	7,0	9,1
4213 Pokladníci v obchodě, společném stravování apod.	697	150,2	0,5	22,4	9,6	9,3
4214 Prodavači vstupenek, jízdenek apod.	163	145,5	3,2	17,2	3,8	10,9
4215 Bookmakeři, krupiéři a úředníci sázkových kanceláří	69	152,7	0,0	4,4	1,5	2,3
4222 Recepční	87	149,9	0,9	15,4	3,4	9,3
4223 Telefonisté	62	152,5	2,4	17,7	6,1	8,1
4224 Informátoři	43	146,5	1,2	19,8	7,8	10,3
5121 Pracovníci dohlížející nad obsluh. personálem, hospodyně	28	162,6	3,3	10,6	0,0	9,1
5122 Kuchaři	279	149,2	4,4	23,3	8,7	10,6
5123 Číšníci, servírky	92	140,4	1,9	25,2	9,0	14,8
5132 Pečovatelé a pomoc. ošetřovat. v zařiz. soc. péče, v nemoc.	184	148,7	3,3	19,2	6,8	6,4
5161 Hasiči, požárníci	74	152,9	7,7	18,1	3,7	11,8
5169 Ostatní pracovníci ochrany a ostrahy jinde neuvedení	707	153,4	4,9	16,8	4,9	10,3
5211 Prodavači v obchodech	2 014	150,4	1,7	19,8	7,7	9,2
5212 Předváděči zboží	16	164,7	0,5	8,5	2,2	6,2
6113 Zahradníci a pěstitelé zahradních plodin a sazenic	73	144,8	1,5	23,9	8,5	9,2
6121 Chovatelé hospodářských zvířat (kromě drůbeže a včel)	306	155,7	5,2	23,7	10,0	12,1
6141 Dělníci pro pěstění a ošetřování lesa	108	137,7	2,0	28,4	5,0	11,0
7113 Horníci pro dobývání nerudných surovin a kamenolamači	29	131,5	2,2	39,3	16,0	14,1
7122 Zedníci, kameníci, omítkáři	340	142,2	11,4	36,3	10,2	16,0
7123 Betonáři, děl. specializovaní na pokládání beton. povrchů	146	142,5	11,5	31,9	12,5	10,0
7124 Tesaři a truhláři	114	135,6	7,1	38,8	10,7	15,5
7126 Asfaltéři, dlaždiči	16	112,8	6,4	56,3	13,8	27,2
7129 Ostatní stavební děl. stav. výroby a prac. v ost. oborech	224	120,5	5,5	51,3	10,2	15,8
7134 Izolatéři	27	125,3	0,0	48,1	18,2	18,7
7136 Instalatéři, potrubáři, stavební zámečníci, klempíři	270	148,4	8,6	29,3	8,0	13,1

Revidované výsledky ke dni 10. 3. 2010

**Průměrná měsíční odpracovaná a neodpracovaná doba zaměstnanců
podle podskupin zaměstnání KZAM-R**

kraj: Olomoucký

Podskupiny zaměstnání KZAM-R	Počet zaměstnanců přečtený podle eviden. měsíců	Odpracovaná doba		Neodpracovaná doba		
		celkem	z toho přesčas	celkem	z toho	
					nemoc	dovolená
		hod/měs	hod/měs	hod/měs	hod/měs	hod/měs
7137 Stavební a provozní elektrikáři	266	152,9	9,3	21,3	6,1	9,3
7139 Ostatní dělníci zajišťující dokončovací stavební práce	18	151,1	8,9	29,0	11,3	11,4
7141 Malíři a tapetáři	18	136,1	5,9	35,6	11,7	16,1
7142 Lakýrníci a pracovníci v příbuzných oborech	222	151,4	11,6	24,9	8,6	9,4
7211 Formíři a jádraři	371	144,2	8,2	27,7	11,1	9,5
7212 Svářeči, řezači plamenem a páječi	806	155,9	13,9	25,3	8,9	9,0
7213 Výrobci a opraváři výrobků a dílů z plechů	171	147,6	5,0	21,6	8,3	9,5
7214 Montéři kovových konstrukcí	457	155,9	14,1	24,2	8,4	9,8
7221 Kováři, obsluha kovacích lisů, obsluha bucharů	228	152,0	12,0	24,1	9,5	8,8
7222 Nástrojaři, kovomodeláři, kovodělníci, zámečníci	2 758	152,0	10,3	22,7	6,6	8,8
7223 Seřizovači a obsluha obráběcích strojů	1 764	157,6	13,3	19,2	5,6	7,7
7224 Brusíči, leštiči a ostříči nástrojů	541	146,8	5,9	23,0	9,2	7,2
7231 Mechanici a opraváři motorových vozidel	279	151,2	7,1	22,0	6,7	8,3
7234 Mechanici a opraváři kolejových vozidel	492	143,0	4,1	23,4	8,0	9,1
7235 Mechanici obráběcích, zemědělských strojů a prům. zařiz.	928	157,6	9,7	21,0	6,8	8,3
7239 Ostatní mechanici a opraváři strojů a zařízení bez elektro	341	148,7	6,2	21,8	8,1	8,2
7241 Elektromech.a seřizovači různých typů elektrických zařiz.	1 978	147,5	10,0	26,2	4,5	10,7
7242 Mechanici, opraváři a seřizovači elektr. částí aut, letadel	221	149,1	6,4	19,9	6,8	8,8
7243 Mechanici, seřizovači, opraváři elektronických zařízení	212	153,5	11,2	21,4	7,0	8,2
7244 Telefonní a telegrafní mechanici, montéři a opraváři	16	147,1	3,5	20,9	6,7	8,8
7245 Montéři a opraváři rozhlasových a TV přijímačů,magnetof.	14	150,3	2,0	18,1	6,3	6,6
7246 Montéři a opraváři silnoproudých elektrických vedení	212	148,8	6,5	21,9	5,3	8,4
7247 Montéři a opraváři slaboproudých elektrických vedení	27	153,7	8,2	20,3	2,9	10,7
7311 Výrobci, mechanici a opraváři přesných přístrojů a zařízení	337	149,9	7,4	19,6	5,7	4,8
7324 Malíři skla a keramiky a pracovníci v příbuzných oborech	202	149,8	9,0	21,8	8,8	6,2
7341 Tiskaři, sazeči (kromě obsluhy tiskárenských strojů)	33	143,4	0,8	24,6	10,6	7,5
7344 Fotografové a pracovníci v příbuzných oborech	12	154,6	6,4	14,8	1,9	4,0
7411 Zpracovatelé masa, ryb vč. uzenářů a konzerv. masa a ryb	127	161,5	9,5	20,8	7,0	10,0
7412 Zpracovatelé pekárenských a cukrářských výrobků	140	145,4	7,8	27,6	13,5	10,7
7419 Ostatní zpracovatelé - výrobci potravinářských výrobků	78	150,3	3,4	20,5	8,2	9,3
7422 Uměleč. truhláři, řezbáři, výrobci a oprav.výrobků ze dřeva	63	149,0	5,3	21,9	6,4	10,9
7436 Švadleny, vyšíváči a pracovníci v příbuzných oborech	129	150,4	5,6	27,5	12,3	5,4
7437 Čalouníci a pracovníci v příb. oborech (vč.autočalouníků)	27	146,8	4,9	20,6	6,9	5,8
7439 Ostatní dělníci při výrobě textilu, oděvů a výrobků z kůže	45	141,0	2,3	23,7	11,1	6,5
7443 Výrobci a oprav. kožené technické konfekce, galant. zboží	249	141,2	1,2	22,6	8,5	6,2
8111 Obsluha důlního zařízení a razících štítů	23	124,9	12,3	55,1	13,1	27,9
8112 Obsluha zařízení pro úpravu rudných a nerudných surovin	76	140,5	1,0	24,2	9,2	7,5
8122 Obsluha zařízení ve slévárnoství (taviči, slévači)	462	147,3	8,4	25,7	10,3	8,9
8123 Obsluha zařízení na tepelné zpracování kovů	131	155,4	11,4	20,4	7,1	7,6
8125 Obsluha zařízení na tváření kovů ve válcovnách	105	155,6	13,8	22,0	9,4	7,4
8131 Obsluha pecí na výrobu skla a keramiky	64	145,5	3,8	21,1	10,5	9,8
8139 Obsluha ostatních zařízení na výrobu skla a keramiky	84	157,0	8,5	19,1	6,7	9,6
8141 Obsluha pily a jiného zařízení na zpracování dřeva	76	151,3	8,5	22,7	11,7	5,3
8159 Obsluha ostat. zařízení při chemické výrobě jinde neuved.	140	145,8	2,0	21,0	6,5	8,8

Revidované výsledky ke dni 10. 3. 2010

**Průměrná měsíční odpracovaná a neodpracovaná doba zaměstnanců
podle podskupin zaměstnání KZAM-R**

kraj: Olomoucký

Podskupiny zaměstnání KZAM-R	Počet zaměstnanců přečtený podle eviden. měsíců	Odpracovaná doba		Neodpracovaná doba		
		celkem	z toho přesčas	celkem	z toho	
					nemoc	dovolená
		hod/měs	hod/měs	hod/měs	hod/měs	hod/měs
8161 Obsluha zařízení při výrobě a rozvodu elektřiny	77	155,6	6,2	13,7	4,1	7,1
8162 Obsluha parních turbín, ohřívačů a motorů	205	160,9	8,4	11,1	3,4	4,6
8163 Obsluha zařízení při úpravě, čištění a rozvodu vody	339	152,3	4,0	16,4	4,5	7,7
8171 Obsluha automatických nebo poloaut. montážních linek	524	148,4	9,1	20,0	9,9	8,0
8172 Obsluha průmyslových robotů	42	149,9	10,5	24,1	8,3	9,7
8180 Obsluha strojů a zařízení pro práce na železničním svršku	95	125,8	5,2	40,8	12,2	11,0
8211 Obsluha automat. nebo poloaut. obráb.strojů (kromě 722)	1 250	152,7	10,6	21,9	8,2	7,7
8212 Obsluha strojů na výrobu maltovin, vápna, cementu	131	155,5	13,9	24,0	10,0	10,0
8223 Obsluha strojů při konečné úpravě ochranných povlaků	255	161,4	12,9	19,7	10,3	6,5
8232 Obsluha strojů na výrobu plast. výrobků (vč. laminování)	471	153,1	7,8	21,0	9,7	5,4
8251 Obsluha tiskárenských strojů	38	150,7	2,6	19,1	0,3	13,0
8261 Obsluha strojů na úpravu vláken, dopřádání a navíj. přize	116	139,4	3,3	30,3	13,7	9,8
8263 Obsluha šicích a vyšívacích strojů	48	139,0	2,2	25,6	4,7	10,2
8264 Obsluha strojů na bělení, barvení, čištění, praní, žehlení	95	148,3	6,9	22,1	6,7	10,1
8273 Obsluha strojů na mletí zrn a koření	48	152,1	8,1	27,7	3,6	15,9
8274 Obsluha strojů na zpracování mouky, výrobu pečiva	871	140,5	4,9	27,3	8,3	15,9
8278 Obsluha strojů na výrobu nápojů	115	143,5	2,8	23,3	7,3	10,5
8281 Montážní dělníci montující mechanická zařízení (stroje)	1 030	146,0	7,0	21,9	9,0	6,1
8282 Montážní dělníci montující elektrická zařízení	887	144,7	9,5	28,4	11,9	7,6
8283 Montážní dělníci montující elektronická zařízení	409	143,6	0,6	23,9	11,2	6,4
8284 Montážní dělníci montující výrobky z kovů, pryže a plastů	672	151,3	6,0	22,4	12,6	6,8
8287 Montážní dělníci montující výrobky z kombinovaných mat.	405	143,6	0,6	23,7	11,8	6,7
8290 Obsluha jin.stacionárních zařízení a ost. montážní dělníci	109	160,4	9,8	17,8	5,6	8,0
8311 Strojvedoucí	481	151,8	16,7	21,4	3,7	11,2
8313 Dělníci zabezpeč. sestavování vlaků (brzdaři, výhybkáři)	505	142,8	6,9	21,9	4,4	12,8
8321 Řidiči osobních a malých dodávkov. automobilů, taxikáři	102	161,2	9,1	15,9	2,9	9,6
8322 Řidiči sanitních a rzp vozů	36	158,5	9,4	16,8	0,6	11,0
8323 Řidiči autobusů, trolejbusů a tramvajů	316	169,7	14,5	17,6	5,9	9,0
8324 Řidiči nákladních automobilů a tahačů	1 063	156,0	15,6	27,8	6,6	14,5
8326 Řidiči speciálních vozidel	56	152,8	8,8	22,4	6,4	12,8
8331 Obsluha zemědělských a lesních strojů	304	143,2	5,5	32,4	9,1	12,0
8332 Obsluha zemních a příbuzných strojů	310	130,1	7,1	41,2	5,9	19,2
8333 Obsluha jeřábů, zdvihacích a podob. manipulačních zařiz.	499	151,9	10,5	24,4	8,7	9,5
8334 Obsluha vysokozdvíhých a ostatních motorových vozíků	855	153,3	6,8	20,2	6,2	9,4
9132 Pomocníci a uklízeči v kancelář., hotel., nemocnicích ap.	1 087	152,1	3,9	20,1	8,1	7,5
9133 Ruční pradelci a žehlíři (kromě obsluhy strojů)	11	153,2	1,7	14,5	4,3	4,7
9141 Domovníci, správci domu	36	169,6	10,6	9,6	0,8	6,9
9151 Poslíčci, nosiči zavazadel a doručovatelé	11	156,2	5,7	17,9	2,2	9,4
9152 Vrátní, hlídači, uváděči a šatnářky	246	160,4	8,0	16,8	6,4	8,0
9161 Sběrači odpadků, popeláři	59	147,7	5,2	23,2	3,6	17,3
9162 Metaři, čističi záchodků, žump, kanálů a podob. zařízení	75	143,1	3,7	23,3	8,9	9,3
9211 Pomocní a nekvalifikovaní dělníci v zemědělství	49	152,8	2,7	27,2	7,0	13,1
9312 Pomocní a nekvalifik. dělníci na stavbách a údržbě silnic	30	146,4	4,5	22,7	7,2	7,3
9313 Pomocní a nekvalifikovaní dělníci na stavbách budov	73	153,0	13,9	31,8	10,1	14,2

Revidované výsledky ke dni 10. 3. 2010

**Průměrná měsíční odpracovaná a neodpracovaná doba zaměstnanců
podle podskupin zaměstnání KZAM-R**

kraj: Olomoucký

Podskupiny zaměstnání KZAM-R	Počet zaměstnanců přepočtený podle eviden. měsíců	Odpracovaná doba		Neodpracovaná doba		
		celkem	z toho přesčas	celkem	z toho	
					nemoc	dovolená
		hod/měs	hod/měs	hod/měs	hod/měs	hod/měs
9321 Pomocní a nekvalifikovaní montážní a manipulační dělníci	1 203	152,3	9,1	21,2	8,7	8,4
9322 Ruční baliči a pytlouvači	196	148,0	11,2	27,2	8,7	8,8
9323 Dělníci nádvorní skupiny (pomocní montéři)	276	142,8	2,2	22,7	8,1	9,5
9332 Obsluha povozů a zařízení poháněných zvířaty	32	128,0	0,1	34,5	8,8	17,6
9333 Vazači a nosiči břemen, přístavní dělníci (dokaři)	140	145,7	8,0	28,0	11,3	10,7
9339 Pomocní a nekvalif. prac. v dopr., ve skladech, v telekom.	1 116	145,2	5,8	25,3	8,9	11,3



Dodatek

Technický popis šetření

Dodatek – Technický popis šetření

Technický popis šetření přibližuje metodické postupy používané při zpracování podnikatelské sféry Regionální statistiky ceny práce (RSCP-PS). Popis je rozdělen do pěti kapitol: metoda výběru ekonomických subjektů, vstupní údaje, nejdůležitější sledované veličiny, dopočtové metody a definice vybraných pojmů.

1. Metoda výběru ekonomických subjektů

Kapitola popisuje základní soubor šetření, strukturu výběrového souboru a postup při výběru ekonomických subjektů (ES).

1.1. Základní soubor

Základním souborem RSCP-PS jsou aktivní ekonomické subjekty z registru ekonomických subjektů Českého statistického úřadu (ČSÚ), které mají 10 a více zaměstnanců a přísluší do podnikatelské sféry a do institucionálních sektorů nefinančních podniků, finančních institucí nebo vládních institucí. Ekonomické subjekty, které přísluší do podnikatelské sféry, odměňují zaměstnance mzdou podle § 109, odst. 2 zákona č. 262/2006 Sb., zákoníku práce, ve znění pozdějších předpisů. Způsob odměňování se zjišťuje pomocí registru „Automatizovaného rozpočtového informačního systému“ (ARIS), který je spravován Ministerstvem financí. Registr ekonomických subjektů (RES) je detailně popsán na internetových stránkách ČSÚ (www.czso.cz).

1.2. Struktura výběrového souboru

Statistické šetření RSCP-PS za 1. čtvrtletí 2008 zahrnuje 3150 ekonomických subjektů, které reprezentují přibližně 1328 tisíc zaměstnanců. Strukturu výběrového souboru RSCP-PS bez non-response (dále jen výběrový soubor) ukazují z různých pohledů pro 1. čtvrtletí 2008 následující tabulky.

Výběrový soubor RSCP podnikatelské sféry			
	RSCP-PS Celkem	RSCP-PS – kraj Olomoucký	
		se sídlem v kraji	se sídlem mimo kraj
Počet ekonomických subjektů	3 150	164	270
Počet zaměstnanců	1 328 tisíc	45 tisíc	26 tisíc

Tabulka 1

Odvětvová skladba výběrového souboru RSCP-PS – kraj Olomoucký			
Kód CZ-NACE		Počet ekonomických subjektů	
		se sídlem v kraji	se sídlem mimo kraj
A	Zemědělství, lesnictví a rybnářství	14	6
B	Těžba a dobývání	1	4
C	Zpracovatelský průmysl	89	56
D	Výroba a rozvod elektřiny, plynu, tepla	2	7
E	Zásobování vodou, činnosti související s odpady	2	4
F	Stavebnictví	13	12
G	Obchod, opravy motorových vozidel	14	64
H	Doprava a skladování	5	14
I	Ubytování, stravování a pohostinství	2	5
J	Informační a komunikační činnosti		21
K	Peněžnictví a pojišťovnictví	2	35
L	Činnosti v oblasti nemovitostí	2	2
M	Profesní, vědecké a technické činnosti	5	6
N	Administrativní a podpůrné činnosti	5	21
O	Veřejná správa, obrana, sociální zabezpečení		5
P	Vzdělávání	1	2
Q	Zdravotní a sociální péče	7	
R	Kulturní, zábavní a rekreační činnosti		4
S	Ostatní činnosti		2

Tabulka 2

1.3. Výběr

Výběr ekonomických subjektů v RSCP-PS lze charakterizovat jako jednostupňový stratifikovaný výběr. Výběrovými jednotkami jsou ekonomické subjekty, na které se v případě vybrání vztahuje zpravodajská povinnost. Statistickými jednotkami jsou zaměstnanci, kteří jsou nositeli sledovaných statistických znaků. Základní soubor (ZS) je rozdělen do oblastí (strat) podle:

- regionů (krajů),
- velikostních kategorií,
- odvětvových skupin.

Regionem se z hlediska výběru jednotek rozumí kraj ve smyslu ústavního zákona č. 347/1997 Sb. v platném znění. Ke stratifikaci výběrové opory jsou použity tři velikostní kategorie ekonomických subjektů uvedené v tabulce 3 – Velikostní kategorie pro výběr. Stratifikační třídění obsahuje dvanáct odvětvových skupin z vybraných institucionálních sektorů podnikatelské sféry.

Vymezení strat je provedeno na základě podobnosti v charakteru ekonomické činnosti a podobnosti v zaměstnanecké struktuře.

V jednotlivých oblastech ZS, vzniklých jeho rozdělením dle příslušných stratifikačních kritérií, je vybrán stanovený podíl ekonomických subjektů. Největší subjekty s 250 a více zaměstnanci jsou zařazeny do šetření všechny (výběr s pravděpodobností rovnou 1). Menší subjekty s 10 až 249 zaměstnanci jsou vybírány v jednotlivých stratech systematickým náhodným výběrem s nestejnými pravděpodobnostmi bez vracení. Pravděpodobnosti výběru se liší podle velikosti subjektu a jejich výše je určena výběrovým podílem uvedeným v tabulce 3. Výběrový soubor ekonomických subjektů s 10 až 249 zaměstnanci se obměňuje metodou rotujícího panelu s periodou rotace devět let, tzn. k plné obměně dojde za devět let.

Velikostní kategorie pro výběr		
Kategorie	Počet zaměstnanců	Výběrový podíl [%]
1	10 až 49	4,5
2	50 až 249	15
3	250 a více	100

Tabulka 3

2. Vstupní údaje

Kapitola popisuje sběr dat do šetření RSCP-PS, nejdůležitější vstupní údaje a používané klasifikace a číselníky.

2.1. Sběr dat

Ekonomické subjekty, na které se vztahuje zpravodajská povinnost, vykazují do statistického šetření RSCP-PS údaje o všech zaměstnancích v pracovním poměru. Vybraná zpravodajská jednotka předává data na Ministerstvo práce a sociálních věcí, které je orgánem vykonávajícím státní statistickou službu. Termínem pro předání dat od respondenta je konec měsíce následujícího po skončení sledovaného období.

Předávaná data mají formu databázových souborů a obsahují informace o zaměstnavateli a zaměstnancích. U více než 90 % respondentů je zdrojem dat pro šetření mzdový a personální systém. Datové soubory jsou předávány ve více než 90 % případů elektronickou poštou, zbylá část respondentů posílá data na disketu, případně na papírových formulářích.

Pro kontrolu a opravu dat, připravených mzdovým a personálním systémem respondenta, případně pro pořízení vstupních dat, je určen "Lokální pořizovací program ISPV 2006", který se musí před použitím nainstalovat na lokální disk.

Pořizovací program řeší i zabezpečení dat při přenosu od respondenta ke zpracovateli. Používá přitom hybridní šifrování s veřejným a privátním klíčem.

Veřejný klíč je součástí instalace pořizovacího programu, privátní klíč je uložen na interním serveru zpracovatele. Zašifovaná data se ukládají do souboru s formátem S/MIME verze 3.

2.2. Nejdůležitější vstupní údaje

Šetření RSCP-PS se čtvrtletní periodicitou monitoruje výdělkovou úroveň a odpracovanou dobu jednotlivých zaměstnání podle klasifikace KZAM-R v České republice.

Hodinový výdělek je údaj zjišťovaný z průměrných hodinových výdělků definovaných v § 351 až § 362 zákona č. 262/2006 Sb., zákoníku práce, ve znění pozdějších předpisů. Obvykle se jedná o podíl mzdy za práci a odpracované doby za poslední čtvrtletí sledovaného období. Hodinový výdělek je krátkodobým indikátorem výdělkové úrovně.

Hrubá měsíční mzda, vypočtená z hrubé mzdy za sledované období, je druhým indikátorem, který ukazuje výdělkovou úroveň. Hrubá mzda je součtem mzdy za práci, náhrad mzdy a odměn za pracovní pohotovost, které jsou přímo sbíranými položkami. Mzda je definovaná v § 109, odst. 2 zákona č. 262/2006 Sb., zákoníku práce, ve znění pozdějších předpisů. Šetření RSCP-PS sleduje i strukturu hrubé měsíční mzdy, tj. prémie a odměny, příplatky za přesčas, ostatní příplatky, náhrady a odměny za pracovní pohotovost. Hrubá měsíční mzda a její složky se vztahují k celému sledovanému období, které zahrnuje dobu od počátku roku do konce čtvrtletí, za které se šetření provádí.

Šetření RSCP-PS dále sleduje pracovní dobu zaměstnanců. Vstupní věta o zaměstnanci obsahuje odpracovanou dobu od počátku roku a z ní počet přesčasových hodin. Odpracovaná doba u zaměstnanců odměňovaných měsíční mzdou nezahrnuje dobu svátků v jinak pracovních dnech. Věta dále obsahuje celkovou neodpracovanou dobu od počátku roku, z ní počet hodin nemoci a dovolené.

2.3. Klasifikace a číselníky

RSCP-PS používá standardní statistické klasifikace a číselníky (podrobněji popsané na www.czso.cz). Použití platných statistických klasifikací je závazné jak pro orgán vykonávající státní statistickou službu, tak pro zpravodajské jednotky, které poskytují údaje pro statistické zjišťování. Proto i RSCP-PS používá následující klasifikace a číselníky:

KZAM-R **Klasifikace zaměstnání;** vydáno sdělením ČSÚ č. 492/2003 Sb. ze dne 18. prosince 2003 o vydání rozšířené Klasifikace zaměstnání KZAM-R.

- CZ-ICSE** **Klasifikace postavení v zaměstnání;** vydáno sdělením ČSÚ č. 494/2003 Sb. ze dne 18. prosince 2003 o vydání Klasifikace postavení v zaměstnání.
- KKOV** **Klasifikace kmenových oborů vzdělání;** vydáno sdělením ČSÚ č. 320/2003 Sb. ze dne 9. září 2003 o zavedení Klasifikace kmenových oborů vzdělání. Poslední aktualizace byla provedena k 1. únoru 2008 sdělením ČSÚ č. 308/2007 Sb. ze dne 21. listopadu 2007 o aktualizaci Klasifikace kmenových oborů vzdělání.
- LAU1** **Číselník okresů;** od 1. ledna 2008 je systém statistické klasifikace územních struktur v České republice rozdělen, v souladu se systémem Eurostatu, na dvě části: klasifikace CZ-NUTS, systém LAU (Local Administrative Units). Z hlediska statistiky mají LAU závazný charakter. Jednotky LAU 1 (**dřívější NUTS 4**) jsou v ČR tvořeny okresy. Územní jednotky na úrovni LAU 1 přebírají kódy od dřívějších jednotek NUTS 4. Proti NUTS 4 jsou v LAU 1 následující změny:
- do kódů LAU 1 okresů krajů Vysočina a Jihomoravského se promítá změna kódů NUTS 3 těchto krajů,
 - Praha se na úrovni LAU 1 nečlení.
- CZ-NACE**¹ **Klasifikace ekonomických činností (CZ-NACE);** vydáno sdělením ČSÚ č. 244/2007 Sb. ze dne 18. září 2007 o zavedení Klasifikace ekonomických činností.
- CZ-GEONOM** **Klasifikace zemí;** vydáno sdělením ČSÚ č. 487/2003 Sb. ze dne 18. prosince 2003 o vydání Klasifikace zemí. Poslední aktualizace byla provedena k 1. červenci 2005 sdělením ČSÚ č. 243/2005 Sb. ze dne 9. června 2005 o aktualizaci Klasifikace zemí.

¹ Revidovaná výsledková publikace využívá z důvodu srovnání s novějšími výsledky klasifikací CZ-NACE (původní verze využívala klasifikaci OKEČ).

3. Nejdůležitější sledované veličiny

Kapitola popisuje nejdůležitější sledované veličiny, algoritmy jejich výpočtu a kritéria pro zahrnutí zaměstnanců do dalších výpočtů.

3.1. Hodinový výdělek

Hodinový výdělek je přímo zjišťovaná veličina. Do výpočtu charakteristik hodinového výdělku jsou zařazeni zaměstnanci, kteří byli v evidenčním stavu v posledním dnu sledovaného období.

3.2. Hrubá měsíční mzda

Hrubá měsíční mzda se vztahuje k celému sledovanému období, tedy k 1. čtvrtletí, k 1. - 2. čtvrtletí, k 1. - 3. čtvrtletí, nebo k 1. - 4. čtvrtletí. Na rozdíl od hodinového výdělku musí být hrubá měsíční mzda vypočtena z dalších přímo zjišťovaných mzdových položek a nemzdových plnění.

Hrubá mzda je v RSCP-PS definována jako součet mzdy za práci, náhrady mzdy a odměny za pracovní pohotovost. Hrubá měsíční mzda zaměstnance se vypočte podle vzorce:

$$\text{HMM} = \frac{\text{MZDA} + \text{NAHRADY} + \text{POHOTOV}}{\text{MESPLAC_prep}}$$

kde :

HMM	je hrubá měsíční mzda zaměstnance,
MZDA	je mzda za práci zaměstnance v kumulaci za sledované období (vstupní položka věty o zaměstnanci),
NAHRADY	jsou náhrady mzdy zaměstnance v kumulaci za sledované období (vstupní položka věty o zaměstnanci),
POHOTOV	je odměna za pracovní pohotovost zaměstnance v kumulaci za sledované období (vstupní položka věty o zaměstnanci),
MESPLAC_prep	je počet přepočtených placených měsíců zaměstnance, tj. počet měsíců, odpovídajících součtu odpracované doby a doby, po kterou pobíral náhrady mzdy.

Počet přepočtených placených měsíců MESPLAC_prep je roven počtu kalendářních měsíců v případě, že zaměstnanec s plným pracovním úvazkem po celé sledované období pracoval nebo pobíral náhrady mzdy. Pokud zaměstnanec byl v evidenčním stavu kratší dobu než sledované období, bude jeho počet placených měsíců zkrácen poměrem počtu pracovních dnů v evidenčním stavu a ve sledovaném období. Podobně se počet placených měsíců zkrátí, pokud

zaměstnanec měl jinou absenci než absenci s náhradou mzdy (např. nemoc), případně měl sjednán kratší pracovní úvazek.

Hrubá měsíční mzda za určitou skupinu zaměstnanců je vážená charakteristika, v níž hrubá měsíční mzda určitého zaměstnance má váhu, odpovídající počtu jeho placených měsíců za sledované období (tzv. váha placené doby). Tento způsob výpočtu umožňuje korektní srovnání mzdové úrovně jednotlivých zaměstnání a srovnávání v čase.

Sestavy s hrubou měsíční mzdou, diferenciací a strukturou hrubé mzdy obsahují také měsíční placenou dobu. Tento údaj ukazuje počet placených hodin (odpracovaná doba a doba náhrad) za placený měsíc a je v souladu s výpočtem hrubé měsíční mzdy.

Pro zahrnutí zaměstnance do výpočtů hrubé měsíční mzdy se uplatňují následující kritéria:

- přepočtený počet placených měsíců zaměstnance je alespoň jeden měsíc,
- stanovená týdenní pracovní doba na dané pracovní místo je alespoň 30 hodin (dle doporučení Eurostatu).

3.3. Měsíční odpracovaná a neodpracovaná doba

Měsíční odpracovaná (resp. neodpracovaná) doba se stejně jako hrubá měsíční mzda vztahuje k celému sledovanému období tj. k 1. čtvrtletí, k 1. - 2. čtvrtletí, k 1. - 3. čtvrtletí, nebo k 1. - 4. čtvrtletí.

Měsíční odpracovaná doba zaměstnance se vypočte podle vzorce:

$$\text{ODPRACD}_{\text{mes}} = \frac{\text{ODPRACD}}{\text{MESEVID}_{\text{prep}}}$$

kde :

- ODPRACD_{mes} je měsíční odpracovaná doba zaměstnance,
- ODPRACD je odpracovaná doba zaměstnance v kumulaci za sledované období (vstupní položka věty o zaměstnanci),
- MESEVID_{prep} je počet přepočtených evidenčních měsíců zaměstnance, tj. počet měsíců, odpovídajících délce pracovního úvazku a délce pracovního poměru ve sledovaném období.

Počet přepočtených evidenčních měsíců MESEVID_{prep} je roven počtu kalendářních měsíců v případě, že zaměstnanec s plným pracovním úvazkem po celé sledované období byl v pracovním poměru a nebyl na mateřské či rodičovské dovolené. Pokud zaměstnanec byl v evidenčním stavu kratší dobu, než sledované období, bude jeho počet evidenčních měsíců zkrácen poměrem počtu pracovních dnů v evidenčním stavu a ve sledovaném období. Podobně se počet evidenčních měsíců zkrátí, pokud zaměstnanec měl sjednán kratší pracovní úvazek.

Měsíční odpracovaná doba za určitou skupinu zaměstnanců je vážená charakteristika, v níž měsíční odpracovaná doba určitého zaměstnance má váhu, odpovídající počtu jeho evidenčních měsíců ve sledovaném období (tzv. váha evidenční doby). Pro zahrnutí zaměstnance do výpočtů měsíční odpracované doby se uplatňují stejná kritéria jako u hrubé měsíční mzdy.

Obdobně jako odpracovaná doba se počítají měsíční neodpracovaná doba a také průměrné měsíční údaje o přesčasu, dovolené a nemoci.

4. Dopočtové metody

Kapitola dopočtové metody obsahuje řešení neodpovědí a popis metody vážení, hodnocení kvality odhadů a přehled publikovaných tabulek podle použitých vah.

4.1. Řešení neodpovědí a metoda vážení

Problém neodpovědí (tzv. non-response) či z dalších důvodů nepoužitelných dat od vybraného ekonomického subjektu je v RSCP-PS řešen metodou historické imputace a metodou upravující podnikové váhy respondentům.

Metoda vážení, používaná v RSCP-PS, umožňuje získat z dat výběrového souboru odhady charakteristik (parametrů) základního souboru. Odhady charakteristik zaměstnanecké populace základního souboru RSCP-PS jsou publikovány ve všech tabulkách s výjimkou tabulek s tříděním podle jednotlivých zaměstnání. Základem podnikových vah jsou váhové koeficienty, které vycházejí z pravděpodobnosti výběru každého ekonomického subjektu. Po úpravě vah z důvodu non-response se získají konečné podnikové váhy pomocí dopočtu na aktuální počet ES v základním souboru v rámci jednotlivých vážících strat. Podnikové váhy zvyšují při výpočtech odhadů význam dat ekonomických subjektů s relativně malým zastoupením ve výběrovém souboru. Relativně nejméně zastoupené jsou ve výběrovém souboru RSCP-PS ekonomické subjekty s 10-49 zaměstnanci, a proto mají největší váhy při výpočtech odhadů.

Výpočet váhy jednotlivých zaměstnanců je závislý na typu tabulky a také na typu publikovaného ukazatele. Přehled všech publikovaných tabulek s uvedením použitých vah je uveden v oddíle 4.3. Váha zaměstnance je součinem vah používaných v daném typu tabulkové sestavy.

Tabulky s tříděním podle podskupin zaměstnání KZAM-R (PS-V5, PS-M5 a PS-T5) obsahují charakteristiky výběrového souboru. Při interpretaci výsledků je nutno mít na zřeteli, že charakteristiky výběrového souboru nelze automaticky pokládat za odhady platné pro celou zaměstnaneckou populaci. Výběrové charakteristiky jsou ovlivněny větším relativním zastoupením velkých ekonomických subjektů ve výběrovém souboru RSCP-PS.

4.2. Kvalita odhadů

Odhadované charakteristiky podléhají dvěma typům chyb – výběrovým chybám a nevýběrovým chybám. Výběrové chyby jsou způsobeny faktorem náhody při pravděpodobnostním výběru RSCP-PS. Hodnoty výběrových chyb není možné z výběrového souboru RSCP-PS dostatečně přesně kvantifikovat, nicméně používaná stratifikace výrazně snižuje jejich výši. Nevýběrové chyby bývají způsobeny především špatnou kvalitou dat předávaných respondenty (neúplné a chybné údaje) a jejich vliv je snižován několikastupňovými kontrolními mechanismy a častými kontakty zpracovatele šetření s respondenty.

4.3. Přehled publikovaných tabulek podle použitých vah

Hodinový výdělek				
Tabulka	Třídící kritérium	Podniková váha	Váha placené doby	Váha evidenční doby
PS-V0	Celý kraj	X		
PS-V1	HL. třídy zaměstnání KZAM-R	X		
PS-V2	Věkové kategorie	X		
PS-V4	Vzdělání	X		
PS-V5	Podskupiny zaměstnání KZAM-R			
PS-V6	Kategorie zaměstnání	X		
PS-V8	Pohlaví	X		

Tabulka 4

Hrubá měsíční mzda				
Tabulka	Třídící kritérium	Podniková váha	Váha placené doby	Váha evidenční doby
PS-M0	Celý kraj	X	X	
PS-M1	HL. třídy zaměstnání KZAM-R	X	X	
PS-M5	Podskupiny zaměstnání KZAM-R		X	

Tabulka 5

Odpracovaná a neodpracovaná doba				
Tabulka	Třídící kritérium	Podniková váha	Váha placené doby	Váha evidenční doby
PS-T5	Podskupiny zaměstnání KZAM-R			X

Tabulka 6

5. Definice vybraných pojmů

Ekonomický subjekt	Ekonomický subjekt je právnický subjekt nebo fyzická osoba s postavením podnikatele, zapsaná do registru ekonomických subjektů ČSÚ. Každému ekonomickému subjektu se přiděluje identifikační číslo (IČ).
Organizační jednotka	Z hlediska mzdové statistiky RSCP se dělí ekonomické subjekty na organizační jednotky podle okresu, ve kterém jejich zaměstnanci působí. Organizační jednotku tvoří všichni zaměstnanci ekonomického subjektu, kteří působí ve stejném okrese.
Zpravodajská jednotka	Zpravodajskou jednotkou je právnická osoba, organizační složka státu nebo fyzická osoba, od níž se požaduje poskytnutí údajů ve statistickém zjišťování podle zákona č. 89/1995 Sb., o státní statistické službě, ve znění pozdějších předpisů.
Sledované období	Sledované období je období od začátku roku do konce čtvrtletí, za které se provádí výběrové statistické zjišťování.
Podnikatelská sféra	Do podnikatelské sféry patří subjekty, které odměňují mzdou podle § 109, odst. 2 zákona č. 262/2006 Sb., zákoníku práce, ve znění pozdějších předpisů.
Nepodnikatelská sféra	Do nepodnikatelské sféry patří organizace, které odměňují platem podle § 109, odst. 3 zákona č. 262/2006 Sb., zákoníku práce, ve znění pozdějších předpisů.
Základní soubor	Základním souborem RSCP-PS jsou aktivní ekonomické subjekty podnikatelské sféry z registru ekonomických subjektů ČSÚ, které mají 10 a více zaměstnanců a přísluší do institucionálních sektorů nefinanční podniky, finanční instituce nebo vládní instituce.