



# Regionální statistika ceny práce

III. čtvrtletí 2009  
Podnikatelská sféra  
**Jihomoravský** kraj

Revidované výsledky ke dni 9. 12. 2010

## **Copyright - MPSV ČR**

Publikace ani její část nesmí být kopírována, rozšiřována a zařazována do informačních systémů v jakékoliv formě (elektronické, mechanické, optické, magnetické aj.) bez písemného souhlasu

**Ministerstva práce a sociálních věcí**

**Zpracovatel: TREXIMA, spol. s r.o., tř. T. Bati 299, 764 21 Zlín - Louky**

## O b s a h :

<b>Úvod</b> .....	7
-------------------	---

**Výsledková část podnikatelská sféra**

Základní metodické přístupy .....	11
Popis publikovaných tabulek .....	12

**Hodinový výdělek**

PS-V0	Hodinový výdělek v podnikatelské sféře .....	13
PS-V1	Hodinový výdělek podle hlavních tříd zaměstnání KZAM-R .....	14
PS-V2	Hodinový výdělek podle věkových kategorií .....	15
PS-V4	Hodinový výdělek podle vzdělání .....	15
PS-V5	Hodinový výdělek podle podskupin zaměstnání KZAM-R .....	16
PS-V6	Hodinový výdělek podle kategorií zaměstnání .....	23
PS-V8	Hodinový výdělek podle pohlaví .....	23

**Hrubá měsíční mzda**

PS-M0	Hrubá měsíční mzda a její složky, diferenciací, placená doba v podnikatelské sféře .....	25
PS-M1	Hrubá měsíční mzda a její složky, diferenciací, placená doba podle hlavních tříd zaměstnání KZAM-R.....	26
PS-M5	Hrubá měsíční mzda a její složky, diferenciací, placená doba podle podskupin zaměstnání KZAM-R .....	28

**Měsíční odpracovaná a neodpracovaná doba**

PS-T5	Průměrná měsíční odpracovaná a neodpracovaná doba podle podskupin zaměstnání KZAM-R .....	42
-------	--	----

**Dodatek – technický popis šetření**

1. Metoda výběru ekonomických subjektů .....	51
1.1 Základní soubor .....	51
1.2 Struktura výběrového souboru .....	51
1.3 Výběr .....	52
2. Vstupní údaje .....	53
2.1 Sběr dat .....	53
2.2 Nejdůležitější vstupní údaje .....	54
2.3 Klasifikace a číselníky .....	54
3. Nejdůležitější sledované veličiny .....	56
3.1 Hodinový výdělek .....	56

3.2 Hrubá měsíční mzda .....	56
3.3 Měsíční odpracovaná a neodpracovaná doba .....	57
4. Dopočtové metody .....	58
4.1 Řešení neodpovědí a metoda vážení .....	58
4.2 Kvalita odhadů .....	59
4.3 Přehled publikovaných tabulek podle použitých vah .....	59
5. Definice vybraných pojmů .....	60



# Úvod



## Úvod

Regionální statistika ceny práce (RSCP) je systém pravidelného monitorování výdělkové úrovně a pracovní doby zaměstnanců v České republice formou statistického šetření. Sledovanými ukazateli výdělkové úrovně jsou hodinový výdělek a hrubá měsíční mzda (plat). Šetření metodicky vychází a je obsahově harmonizováno se strukturálním šetřením EU „Structure of Earnings Survey“, viz nařízení komise (ES) č. 1916/2000 ve znění pozdějších předpisů.

Šetření je pod názvem „Čtvrtletní šetření o průměrném výdělku“ zařazeno do programu statistických zjišťování, vyhlášených Českým statistickým úřadem (ČSÚ) ve sbírce zákonů pro příslušný kalendářní rok (viz příloha č. 2 Vyhlášky č. 398/2008 Sb., částka 129, kterou se stanoví Program statistických zjišťování na rok 2009) a pro vybrané ekonomické subjekty je povinné. Šetření provádí pracoviště státní statistické služby Ministerstva práce a sociálních věcí (MPSV). Průběh a vývoj šetření řídí komise, složená ze zástupců MPSV, ČSÚ, Ministerstva financí, České národní banky, CERGE-EI, VŠE v Praze, Českomoravské konfederace odborových svazů, Svazu průmyslu a dopravy ČR. Zpracovatelem RSCP je TREXIMA, spol. s r.o. ([www.trexima.cz](http://www.trexima.cz)).

Nejdůležitějším kritériem pro členění výsledků RSCP je příslušnost šetřeného ekonomického subjektu k podnikatelské, nebo nepodnikatelské sféře. V podnikatelské sféře probíhá šetření se čtvrtletní periodou a ve sféře nepodnikatelské je prováděno s periodou pololetní. Zdrojem dat pro nepodnikatelskou sféru je Informační systém o platech, který je spravován Ministerstvem financí. Za každou sféru jsou vydávány samostatné výsledkové publikace.

Výsledkové publikace jednotlivých krajů jsou uloženy na stránkách <http://portal.mpsv.cz/> v sekci *Zaměstnanost*, v podsekci *Statistiky* pod odkazem *Statistika výdělků*.

Monitorováním výdělků a pracovní doby zaměstnanců na úrovni České republiky se zabývá „Informační systém o průměrném výdělku“ (ISPV). Výsledková publikace je k dispozici na internetových stránkách MPSV ([www.mpsv.cz](http://www.mpsv.cz)) v sekci *Příjmy a životní úroveň*.

Důkladný popis šetření, včetně všech výsledkových publikací, poskytuje také portál [www.ispv.cz](http://www.ispv.cz). Slouží především jako podpora respondentům, kteří zde naleznou všechny potřebné informace a podpůrné nástroje pro zasílání dat. Portál je využíván také k uveřejňování odborných studií a článků, které jako zdroj informací uvádí šetření ISPV a RSCP.

Ministerstvo práce a sociálních věcí děkuje všem respondentům šetření za přípravu vstupních dat pro šetření. Svědomitý přístup respondentů a dodržování termínů pro předání dat umožňují pravidelně uveřejňovat tuto publikaci.







# Výsledková část

Podnikatelská sféra



## **Výsledková část podnikatelská sféra**

### **Základní metodické přístupy**

Tato publikace přináší charakteristiky hodinového výdělku, hrubé měsíční mzdy a pracovní doby získané za podnikatelskou sféru šetření RSCP (RSCP-PS). V RSCP se zařazují do podnikatelské sféry ekonomické subjekty, které odměňují mzdou, viz § 109, odst. 2 zákona č. 262/2006 Sb., zákoníku práce, ve znění pozdějších předpisů.

Primárním výsledkem RSCP jsou statistiky výdělkové úrovně jednotlivých zaměstnání (v klasifikaci KZAM-R), dalším produktem jsou odhady výdělkových parametrů zaměstnanecké populace krajů v členění podle firemních i zaměstnaneckých charakteristik. Ekonomické subjekty se v RSCP člení na organizační jednotky, jestliže je možné provést vnitřní rozčlenění podle okresů, ve kterých dílčí jednotky působí. Výsledky podle krajů jsou v tomto smyslu výsledky získané pracovištní metodou.

Vedle podnikového výkaznictví ČSÚ je RSCP dalším zdrojem informací o výdělcích v jednotlivých krajích České republiky. Výkaznictví ČSÚ, jako tradiční zdroj, sbírá údaje o evidenčním počtu zaměstnanců a vyplacených mzdách za ekonomický subjekt a publikuje průměrné mzdy v členění podle firemních charakteristik. Při srovnávání výsledků výkaznictví a RSCP-PS je třeba vzít v úvahu rozdílnou definici podnikatelské sféry, rozdílné metody výpočtu výdělkových charakteristik a rozdílný způsob členění výsledků podle krajů. Výkaznictví ČSÚ člení výsledky podle sídla ekonomického subjektu, tj. podnikovou metodou.

Respondenty šetření RSCP-PS jsou aktivní ekonomické subjekty (ES) z institucionálních sektorů nefinančních podniků, finančních institucí a vládních institucí zapsané v registru ekonomických subjektů ČSÚ (RES). Na základě Automatizovaného rozpočtového informačního systému (ARIS), který je spravován Ministerstvem financí, se zjišťuje způsob odměňování a příslušnost ekonomického subjektu k podnikatelské sféře. Šetření je výběrové pro ES s 10 až 249 zaměstnanci a plošné pro ES s 250 a více zaměstnanci. Náhodný výběr je prováděn na základě příslušnosti ES do kraje, velikostní kategorie a odvětví ekonomické činnosti.

Tabulky s označením PS-V5, PS-M5, PS-T5 obsahují charakteristiky výběrového souboru (statistiky) jednotlivých zaměstnání na úrovni podskupin zaměstnání (čtyřmístný KZAM-R). Při interpretaci výsledků je nutno mít na zřeteli, že charakteristiky výběrového souboru nelze automaticky pokládat za odhady platné pro celou zaměstnaneckou populaci. Výběrové charakteristiky jsou ovlivněny větším relativním zastoupením velkých ekonomických subjektů ve výběrovém souboru RSCP-PS. Ostatní tabulky obsahují odhady parametrů základního souboru a při jejich výpočtu byly využity dopočtové metody založené na pravděpodobnosti výběru ekonomických subjektů.

## Popis publikovaných tabulek

Tabulky v publikaci jsou rozděleny podle sledovaného ukazatele do tří základních okruhů. Tabulky přinášející charakteristiky hodinového výdělku jsou označeny PS-Vx, kde PS značí podnikatelskou sféru a x je pořadové číslo tabulky. Charakteristiky hrubé měsíční mzdy, struktury mzdy a průměrné placené doby jsou obsaženy v tabulkách se značením PS-Mx a charakteristiky měsíční odpracované a neodpracované doby v tabulkách se značením PS-Tx.

Hlavním výsledkem RSCP jsou statistiky výdělkové úrovně a pracovní doby za jednotlivá zaměstnání podle klasifikace KZAM-R, obsažené v tabulkách PS-V5, PS-M5 a PS-T5. Tyto tabulky obsahují ta zaměstnání, která jsou ve své podskupině zaměstnání (čtyřmístný KZAM-R) zastoupena alespoň třemi ekonomickými subjekty a zároveň deseti zaměstnanci. Uvedené počty organizačních jednotek a zaměstnanců ukazují na zastoupení ve výběrovém souboru. V ostatních tabulkách jsou počty zaměstnanců uváděny v % a jejich účelem je přiblížit relativní zastoupení publikovaných kategorií. Údaje o počtech zaměstnanců z této publikace neslouží jako zdroj informací o počtech zaměstnanců v krajích, ty zjišťují šetření ČSÚ – podnikové výkaznictví a výběrové šetření pracovních sil (viz [www.czso.cz](http://www.czso.cz)).

### **Statistické charakteristiky používané ve výsledkových tabulkách:**

1. decil	První decil je hodnota, pod kterou leží 10 % nejnižších hodnot sledovaného znaku.
1. kvartil	První kvartil je hodnota, pod kterou leží 25 % nejnižších hodnot sledovaného znaku.
Medián	Medián je hodnota uprostřed vzestupně uspořádané řady hodnot sledovaného znaku, polovina hodnot je nižší než medián a druhá polovina je vyšší než medián.
3. kvartil	Třetí kvartil je hodnota, nad kterou leží 25 % nejvyšších hodnot sledovaného znaku.
9. decil	Devátý decil je hodnota, nad kterou leží 10 % nejvyšších hodnot sledovaného znaku.
Průměr	Průměr je počítán jako vážený (případně nevážený) aritmetický průměr sledovaného znaku.

### **Ostatní symboly používané ve výsledkových tabulkách:**

"Neuvedeno"	Symbol "Neuvedeno" označuje kategorii zaměstnanců, u které nebyl uveden kód příslušného třídícího znaku.
"*"	Symbol "*" označuje položku vstupních dat vypočítanou, ale nezveřejnitelnou z důvodu nedostatečného počtu vstupních hodnot (méně než 3 ekonomické subjekty a 10 zaměstnanců).

Revidované výsledky ke dni 9. 12. 2010

**Hodinový výdělek v podnikatelské sféře <sup>1)</sup>**

kraj: Jihomoravský

**Medián hodinového výdělku ..... 115,38 Kč/hod**

Index mediánu hodinového výdělku zaměstnanců

meziroční vůči 3. čtvrtletí 2008..... 103,5 %

**Diferenciace**

1. decil - 10 % hodinových výdělků menších než ..... 68,23 Kč/hod

1. kvartil - 25 % hodinových výdělků menších než ..... 86,91 Kč/hod

Medián - 50 % hodinových výdělků menších než ..... 115,38 Kč/hod

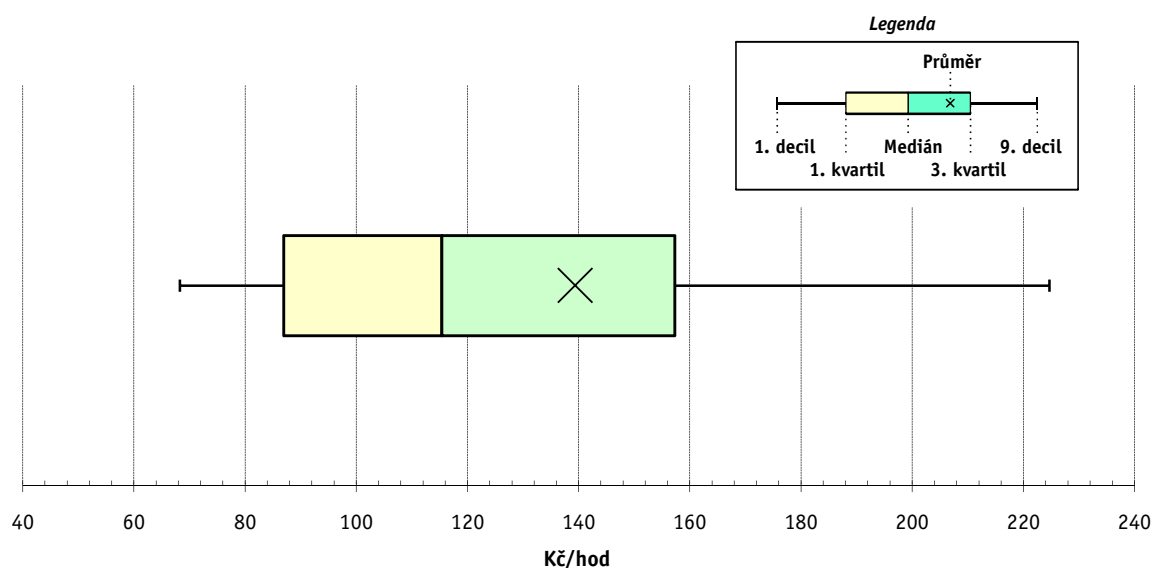
3. kvartil - 25 % hodinových výdělků větších než ..... 157,26 Kč/hod

9. decil - 10 % hodinových výdělků větších než ..... 224,67 Kč/hod

**Průměr hodinového výdělku ..... 139,37 Kč/hod**

Podíl zaměstnanců s podprůměrným

hodinovým výdělkem ..... 66,5 %



Vysvětlivky:

1) Hodinový výdělek se zjišťuje jako průměrný hodinový výdělek definovaný v § 351 až § 362 zákona č. 262/2006 Sb., zákoníku práce, ve znění pozdějších předpisů.

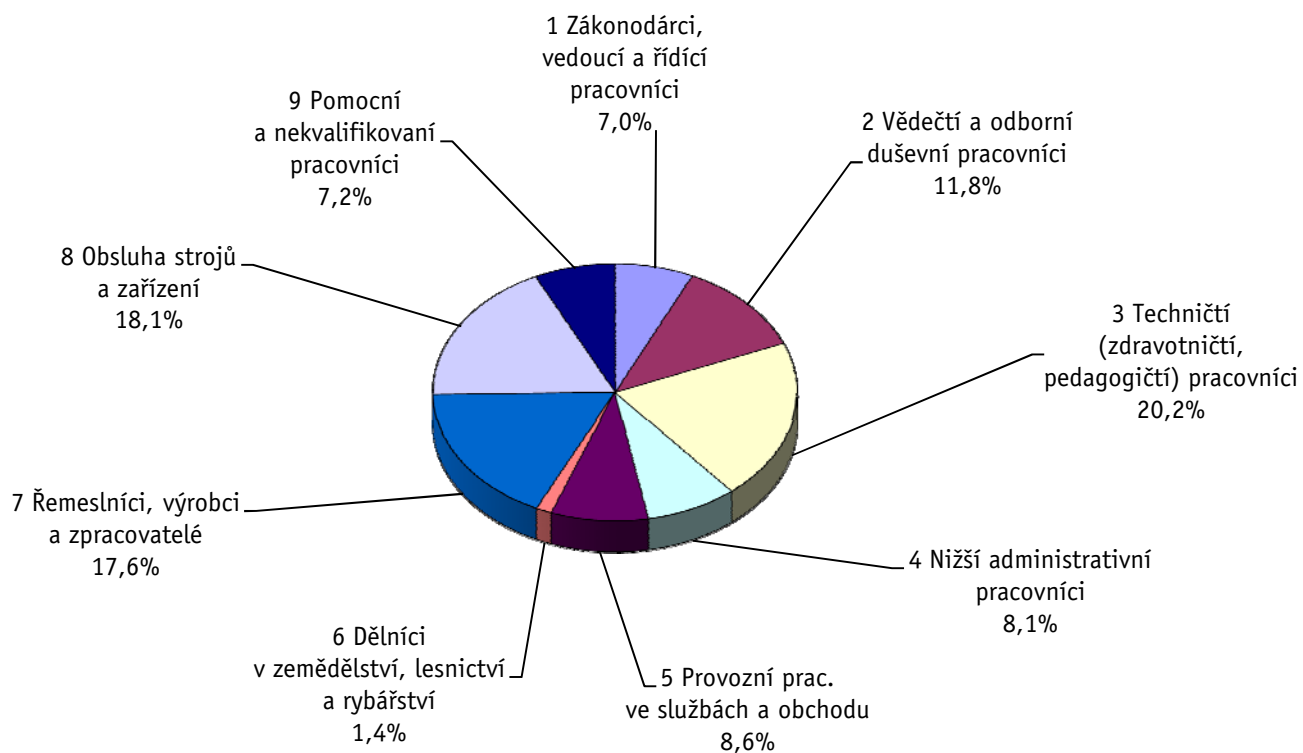
Revidované výsledky ke dni 9. 12. 2010

### Hodinový výdělek podle hlavních tříd zaměstnání KZAM-R

kraj: Jihomoravský

Hlavní třída zaměstnání KZAM-R	Struktura zaměstnanců	Medián	Diferenciace		Průměr
			1. decil	9. decil	
	%	Kč/hod	Kč/hod	Kč/hod	Kč/hod
1 Zákonodárci, vedoucí a řídicí pracovníci	7,0	<b>209,69</b>	105,20	500,78	287,47
2 Vědečtí a odborní duševní pracovníci	11,8	<b>181,33</b>	110,01	319,50	205,51
3 Techničtí, zdravotničtí a pedagogičtí pracovníci	20,2	<b>144,02</b>	92,18	241,92	159,79
4 Nižší administrativní pracovníci	8,1	<b>104,11</b>	74,75	156,02	112,04
5 Provozní pracovníci ve službách a obchodu	8,6	<b>74,96</b>	53,76	128,38	84,18
6 Dělníci v zemědělství, lesnictví a rybářství	1,4	<b>81,61</b>	63,10	116,92	86,13
7 Řemeslníci, výrobci a zpracovatelé	17,6	<b>107,06</b>	74,96	152,55	111,56
8 Obsluha strojů a zařízení	18,1	<b>104,30</b>	73,13	157,46	111,32
9 Pomocní a nekvalifikovaní pracovníci	7,2	<b>70,00</b>	50,74	108,55	75,88
<b>C E L K E M - podnikatelská sféra</b>	<b>100</b>	<b>115,38</b>	<b>68,23</b>	<b>224,67</b>	<b>139,37</b>

Struktura zaměstnanců dle hlavních tříd KZAM - R



**3. čtvrtletí 2009****RSCP - podnikatelská sféra**

PS-V2

Revidované výsledky ke dni 9. 12. 2010

**Hodinový výdělek  
podle věkových kategorií**

kraj: Jihomoravský

Věková kategorie	Struktura zaměstnanců	Medián	Diferenciace		Průměr
			1. decil	9. decil	
	%	Kč/hod	Kč/hod	Kč/hod	Kč/hod
do 20 let	0,4	<b>77,82</b>	60,47	128,50	87,96
20 - 29 let	19,7	<b>111,09</b>	68,85	187,83	122,63
30 - 39 let	29,3	<b>124,03</b>	72,27	253,29	150,54
40 - 49 let	23,0	<b>117,85</b>	71,13	231,52	146,51
50 - 59 let	22,0	<b>109,70</b>	66,43	214,35	133,23
60 a více let	5,6	<b>100,90</b>	56,58	235,50	138,32
<b>C E L K E M - podnikatelská sféra</b>	<b>100</b>	<b>115,38</b>	<b>68,23</b>	<b>224,67</b>	<b>139,37</b>

**3. čtvrtletí 2009****RSCP - podnikatelská sféra**

PS-V4

Revidované výsledky ke dni 9. 12. 2010

**Hodinový výdělek  
podle vzdělání**

kraj: Jihomoravský

Vzdělání	Struktura zaměstnanců	Medián	Diferenciace		Průměr	
			1. decil	9. decil		
	%	Kč/hod	Kč/hod	Kč/hod	Kč/hod	
KKOV						
Základní a nedokončené	A-C	6,3	<b>81,81</b>	56,79	129,16	89,63
Střední bez maturity	D,E,H,J	43,0	<b>99,53</b>	61,56	153,35	106,48
Střední s maturitou	K-M	31,0	<b>126,82</b>	77,84	216,50	143,14
Vyšší odborné a bakalářské	N,R	2,4	<b>142,80</b>	85,00	271,78	165,47
Vysokoškolské	T,V	15,6	<b>193,91</b>	113,39	392,16	239,29
Neuvedeno		1,7	<b>107,81</b>	69,75	194,11	128,80
<b>C E L K E M - podnikatelská sféra</b>	<b>100</b>	<b>115,38</b>	<b>68,23</b>	<b>224,67</b>	<b>139,37</b>	

Revidované výsledky ke dni 9. 12. 2010

### Hodinový výdělek podle podskupin zaměstnání KZAM-R

kraj: Jihomoravský

Podskupiny zaměstnání KZAM-R	Výběrový soubor		Medián	Diferenciace		Průměr
	počet org. jednotek	počet zaměst.		1. decil	9. decil	
			Kč/hod	Kč/hod	Kč/hod	Kč/hod
1210 Ředitelé a prezidenti velkých organizací, podniků	215	328	<b>561,26</b>	228,71	1 915,95	892,58
1221 Vedoucí pracovníci v zemědělství, lesnictví, rybářství a mysliv.	24	119	<b>174,10</b>	93,96	368,83	212,59
1222 Vedoucí pracovníci v průmyslu (ve výrobě)	182	642	<b>269,51</b>	159,35	622,94	352,21
1223 Vedoucí pracovníci ve stavebnictví a zeměměřičtví	55	252	<b>364,42</b>	155,42	974,66	579,15
1224 Vedoucí pracovníci ve velkoobchodě a v maloobchodě	170	1 139	<b>138,75</b>	95,37	302,01	182,84
1225 Vedoucí pracovníci v restauracích a hotelích	9	22	<b>153,51</b>	101,41	232,28	161,76
1226 Ved. pracovníci v dopr., skladování, telekom. a na pošt. úřadech	62	518	<b>165,65</b>	139,12	355,58	216,48
1227 Vedoucí prac. v organ.zaměřených na poskytování obch.služeb	74	262	<b>330,58</b>	188,82	744,37	420,70
1228 Vedoucí prac. v pečovatel., úklidových a podobných službách	19	68	<b>133,36</b>	89,34	257,00	154,57
1229 Vedoucí pracovních dílčích celků jinde neuvedení (kult.,zdrav.)	48	388	<b>243,29</b>	156,88	491,84	301,57
1231 Vedoucí pracovníci finančních a hospodářských útvarů	223	518	<b>313,01</b>	152,44	784,04	424,56
1232 Vedoucí pracovníci personálních útvarů a útvarů průmysl. vztahů	105	177	<b>315,14</b>	138,96	753,74	378,93
1233 Vedoucí pracovníci obytných útvarů (včetně průzkumu trhu)	181	449	<b>318,07</b>	158,18	760,66	436,10
1234 Ved. pracovníci reklamních útvarů a útvarů pro styk s veřejností	36	76	<b>216,58</b>	110,96	393,50	246,04
1235 Vedoucí pracovníci zásobovacích útvarů	106	238	<b>222,66</b>	136,50	436,71	264,40
1236 Vedoucí pracovníci výpočetních útvarů	71	124	<b>313,07</b>	170,14	595,00	370,76
1237 Vedoucí pracovníci výzkumných a vývojových útvarů	84	355	<b>280,84</b>	162,52	579,55	345,24
1239 Vedoucí pracovníci ostatních útvarů jinde neuvedení	116	574	<b>254,63</b>	132,06	560,60	310,22
1311 Vedoucí, ředitelé v zemědělství,lesnictví,rybářství a myslivosti	14	39	<b>179,14</b>	77,27	265,05	178,67
1312 Vedoucí, ředitelé v průmyslu (ve výrobě)	78	189	<b>256,31</b>	151,16	580,77	333,03
1313 Vedoucí, ředitelé ve stavebnictví a zeměměřičtví	24	90	<b>266,52</b>	172,51	683,89	383,68
1314 Vedoucí, ředitelé ve velkoobchodu a maloobchodu	143	933	<b>105,68</b>	77,35	221,03	143,55
1315 Vedoucí, ředitelé v restauracích a hotelích	15	47	<b>163,53</b>	85,23	336,23	194,84
1316 Vedoucí, ředitelé v dopravě, sklad., telekom. a na pošt. úřadech	42	187	<b>202,63</b>	150,92	319,35	221,72
1317 Vedoucí, ředitelé v podnicích poskytujících obchodní služby	29	101	<b>287,24</b>	194,12	670,09	368,96
1318 Vedoucí, ředitelé pečovatelských, úklidových a podob. služeb	9	19	<b>138,60</b>	102,66	412,34	171,55
1319 Vedoucí, ředitelé malých organizací ostatní (kult.,zdrav.,škol.)	24	93	<b>202,35</b>	143,75	414,15	267,51
2111 Fyzikové a astronomové	4	30	<b>155,85</b>	82,75	275,92	164,30
2113 Chemici	11	109	<b>148,59</b>	112,57	225,34	163,03
2114 Geologové, geofyzici, geodeti, hydrologové apod.	12	114	<b>185,48</b>	96,33	452,86	233,57
2119 Ostatní vědci a odborníci v příbuzných oborech jinde neuved.	19	534	<b>176,50</b>	115,57	298,09	197,32
2121 Matematici a odborníci v příbuzných oborech	4	93	<b>258,77</b>	132,11	382,63	259,28
2131 Projektanti a analytici výpočetních systémů	41	200	<b>267,73</b>	157,91	448,45	293,19
2132 Programátoři	85	2 654	<b>210,32</b>	150,49	322,94	228,74
2139 Ostatní odborníci zabývající se výpoč. tech. jinde neuvedení	136	895	<b>213,46</b>	130,07	432,05	252,93
2141 Hlavní architekti, arch. a plánovači měst, urbanisté, doprav.sítí	5	19	<b>108,33</b>	85,29	226,76	143,94
2142 Projektanti staveb a areálů, stavební inženýři	69	718	<b>202,57</b>	141,89	394,72	253,96
2143 Projektanti elektrotechnických zařízení, elektroinženýři	55	507	<b>193,79</b>	132,18	323,51	215,10
2144 Projektanti elektron.systémů a telekom.sítí, inženýři - elektroniky	32	272	<b>206,47</b>	148,98	367,37	237,00
2145 Projektanti a konstruktéři strojních zařízení, strojní inženýři	74	1 039	<b>195,68</b>	137,03	306,14	210,32
2146 Chemičtí inženýři, technologové	12	80	<b>286,03</b>	170,68	450,04	300,99
2147 Důlní a hutní inženýři, technologové, metalurgové	8	14	<b>205,30</b>	128,44	670,61	351,30
2149 Ostatní architekti, projekt., konstruk.a tech.inženýři (tvůr.prac.)	67	434	<b>194,11</b>	132,43	311,65	213,89
2211 Bakteriologové, biolog., ekolog., zoologové a odb.v příb.obor.	31	49	<b>168,48</b>	98,25	286,32	195,53



Revidované výsledky ke dni 9. 12. 2010

### Hodinový výdělek podle podskupin zaměstnání KZAM-R

kraj: Jihomoravský

Podskupiny zaměstnání KZAM-R	Výběrový soubor		Medián	Diferenciace		Průměr
	počet org.	počet		1. decil	9. decil	
	jednotek	zaměst.	Kč/hod	Kč/hod	Kč/hod	Kč/hod
2212 Farmakologové, anatomové, biochemici, fyziolog., patologové	8	37	<b>120,77</b>	88,18	265,33	159,21
2213 Agronomové, šlechtitelé a odborníci v příbuzných oborech	22	268	<b>141,13</b>	90,23	209,87	146,38
2221 Lékaři, ordináři (kromě zubních lékařů)	13	150	<b>194,57</b>	98,01	291,36	203,86
2224 Farmaceuti, magistři v lékárně, lékárníci	12	81	<b>208,47</b>	143,74	286,31	216,64
2311 Vědeckopedagogičtí pracovníci	11	4 043	<b>181,33</b>	111,40	369,48	223,42
2319 Ostatní učitelé na vysokých školách	3	181	<b>142,19</b>	101,13	210,04	152,88
2359 Ost.odb.pedagogičtí pracov. jinde neuvedení (odb.instruktoři)	10	34	<b>171,34</b>	118,73	239,67	181,88
2411 Odb. prac. na úseku účetnictví, financí, daní, ap., hlavní účetní	187	813	<b>182,06</b>	118,90	336,17	209,54
2412 Odbor. pracovníci na úseku zaměstnaneckých, personálních věcí	101	257	<b>182,77</b>	116,32	285,26	194,67
2413 Odborní pracovníci v bankovníctví a pojišťovnictví	71	1 445	<b>162,69</b>	106,21	296,94	186,48
2419 Ostatní odborní pracovníci v oblasti podnikání	132	570	<b>202,45</b>	134,03	411,53	252,82
2421 Právníci, právní poradci (mimo advokacie a soudnictví)	70	153	<b>214,67</b>	144,11	474,22	279,18
2429 Ostatní odborníci v právní oblasti jinde neuvedení	6	10	<b>132,21</b>	89,74	412,55	196,14
2431 Odborní archiváři (kromě řadových)	5	10	<b>83,48</b>	51,78	235,29	104,35
2432 Odborní pracovníci knihoven (kromě řadových)	10	24	<b>123,27</b>	88,23	186,80	132,99
2433 Odborní pracovníci v informacích (např. vti)	12	44	<b>164,00</b>	103,02	274,64	170,85
2439 Ostatní odborní pracovníci kultury a osvěty jinde neuvedení	5	10	<b>170,89</b>	93,69	331,70	185,70
2441 Ekonomové - vědeckí pracovníci, specialisté, experti	115	511	<b>183,63</b>	113,52	330,83	212,60
2447 Tlumočníci a překladatelé	8	12	<b>224,36</b>	138,63	339,77	270,84
2451 Spisovatelé, autoři, kritikové, novináři, redaktoři	23	152	<b>142,37</b>	99,05	198,23	148,63
2452 Sochaři, malíři, umělečtí restaurátoři, grafici a výtvarníci	9	35	<b>178,03</b>	128,27	325,01	207,07
2455 Režiséři, scenáristé, dramaturgové div., filmu, rozhl. a televize	3	25	<b>152,56</b>	115,55	214,04	158,04
2470 Odborní administrativní pracovníci jinde neuvedení	80	827	<b>151,00</b>	112,72	244,74	168,54
3111 Technici ve fyzikálních a příbuzných oborech	33	147	<b>120,27</b>	67,41	195,81	130,08
3112 Stavební technici	123	985	<b>174,51</b>	117,63	269,06	186,07
3113 Elektrotechnici	91	1 028	<b>155,32</b>	107,24	238,63	167,68
3114 Elektronici a technici v radiokomunikacích a telekomunikacích	49	487	<b>156,36</b>	105,99	267,48	173,48
3115 Strojírenští technici	126	1 975	<b>145,35</b>	95,50	222,45	154,91
3116 Chemičtí technici	29	274	<b>163,40</b>	100,48	264,50	181,67
3117 Důlní a hutní technici	12	157	<b>185,00</b>	94,11	381,56	215,97
3118 Technici v kartografii, kresličí a zeměměřiči	76	374	<b>143,84</b>	102,26	191,66	148,03
3119 Ostatní techničtí pracovníci jinde neuvedení	281	3 065	<b>137,47</b>	95,81	216,33	150,81
3121 Poradci ve výpočetní technice	62	502	<b>217,57</b>	123,80	394,97	244,79
3122 Operátoři a obsluha výpočetní techniky	97	458	<b>163,89</b>	98,49	270,05	178,59
3123 Operátoři průmyslových robotů, nc strojů	18	196	<b>152,14</b>	111,13	206,85	156,80
3129 Ostatní technici ve výpočetní technice jinde neuvedení	28	125	<b>138,14</b>	62,88	224,58	143,16
3132 Obsluha zařízení pro záznam zvuku,obrazu,operátoři kamery	6	84	<b>156,47</b>	112,04	244,31	172,83
3133 Obsluha vysílačích a telekomunikačního zařízení (vč. telegrafu)	8	99	<b>122,45</b>	99,74	217,62	139,15
3134 Obsluha lékařských zařízení	3	10	<b>117,29</b>	93,60	158,71	121,83
3151 Kolaudační technici a technici protipožární ochrany	16	35	<b>174,34</b>	120,99	199,33	167,81
3152 Bezpečnostní tech.a tech. pro kontrolu zdravotní nezávadnosti	124	580	<b>138,72</b>	96,27	240,36	158,91
3160 Technici železničního provozu	26	815	<b>188,31</b>	153,17	213,50	186,62
3211 Technici a laboranti v oblasti biologie a v příbuzných oborech	20	355	<b>101,94</b>	73,49	164,31	112,10
3212 Technici v agronomii, v lesnictví a v zemědělství	48	433	<b>141,89</b>	94,46	188,93	141,20

Revidované výsledky ke dni 9. 12. 2010

### Hodinový výdělek podle podskupin zaměstnání KZAM-R

kraj: Jihomoravský

Podskupiny zaměstnání KZAM-R	Výběrový soubor		Medián	Diferenciace		Průměr
	počet org. jednotek	počet zaměst.		1. decil	9. decil	
			Kč/hod	Kč/hod	Kč/hod	Kč/hod
3228 Farmaceutičtí asistenti	11	65	<b>113,97</b>	80,40	140,22	112,95
3231 Ošetřovatelé, všeobecné zdravotní sestry	4	159	<b>110,54</b>	88,88	139,68	112,84
3342 Pedagogové v oblasti dalšího vzdělávání	13	26	<b>176,91</b>	76,49	275,99	172,77
3349 Ostatní pedagogové jinde neuvedení	10	14	<b>159,41</b>	114,04	234,59	185,83
3411 Zprostředkovatelé finanč. transakcí, obchodu s cennými papíry	19	270	<b>155,37</b>	106,26	289,13	189,48
3412 Pojišťovací agenti	27	496	<b>132,92</b>	75,90	224,45	152,74
3414 Konzultanti a organizátoři zájezdů	4	66	<b>112,37</b>	63,25	169,00	114,80
3415 Obchodní cestující, profes. poradci v obchodě, obch.zástupci	219	1 275	<b>185,68</b>	110,23	311,84	203,82
3416 Nákupčí	179	826	<b>143,79</b>	96,73	227,26	158,35
3417 Odhadci a zbožíznalci	26	65	<b>128,94</b>	95,50	199,38	145,48
3419 Ostatní pracovníci - obchodní zprostředkovatelé jinde neuved.	12	57	<b>180,51</b>	123,05	284,09	193,68
3421 Obchodní agenti	200	1 224	<b>136,20</b>	98,06	238,15	159,48
3422 Odbytoví a přepravní agenti	185	1 097	<b>131,84</b>	90,83	213,68	150,23
3423 Zprostředkovatelé práce a agenti pracovních úřadů	4	18	<b>140,95</b>	99,04	416,67	186,54
3429 Ostatní obchodní agenti a makléři jinde neuvedení	20	32	<b>152,90</b>	113,05	216,74	159,76
3431 Odborné sekretářky, sekretáři	150	638	<b>136,71</b>	89,00	245,92	155,01
3433 Pracovníci v oblasti účetnictví, fakturace, rozpočet., kalkulace	393	2 902	<b>130,20</b>	89,61	198,81	143,55
3434 Pracovníci v oblasti statistiky a matematiky	29	62	<b>142,67</b>	105,02	249,56	160,75
3435 Pracovníci v oblasti práce a mezd (kromě účetních)	58	132	<b>153,33</b>	113,79	242,09	171,19
3436 Referenti osobních oddělení	111	267	<b>141,19</b>	99,74	218,79	152,08
3439 Ostatní odborní administrativní pracovníci jinde neuvedení	239	2 091	<b>132,86</b>	91,16	199,08	142,05
3449 Ostatní celní a daňoví pracovníci a pracovníci v příb. oborech	10	53	<b>164,82</b>	149,20	196,28	168,30
3453 Detektivové, kriminalisté	4	10	<b>60,07</b>	53,68	178,07	88,55
3471 Aranžéři, průmysloví a komerční návrháři, bytoví architekti	26	107	<b>106,15</b>	78,59	166,20	117,83
3479 Ostatní pracovníci umění a zábavy jinde neuvedení	3	17	<b>123,74</b>	115,63	213,41	143,29
4112 Kancelářští a manipul. prac. a obsl. zařízení na zpracování textu	36	72	<b>102,48</b>	70,00	147,78	105,96
4113 Pracovníci přípravy dat výpočetní techniky	34	212	<b>95,58</b>	72,20	140,60	101,85
4115 Sekretářky, sekretáři	239	1 354	<b>107,92</b>	76,10	165,44	117,71
4121 Nižší účetní	104	320	<b>115,97</b>	80,84	165,99	122,42
4122 Nižší statistici	6	13	<b>106,60</b>	87,48	164,94	120,83
4123 Nižší finanční, daňoví úředníci a úředníci v příbuzných oborech	29	264	<b>147,44</b>	97,00	229,00	157,07
4131 Úředníci ve skladech	283	2 245	<b>100,17</b>	76,47	142,77	106,34
4132 Úředníci ve výrobě (např. výrobní plánovači)	74	331	<b>122,40</b>	82,74	212,53	135,73
4133 Úředníci v dopravě a v přepravě (dispečeri, kontrolori apod.)	71	509	<b>130,56</b>	86,81	178,16	133,49
4141 Řadoví knihovníci, archiváři, evidenční pracovníci	34	105	<b>102,52</b>	76,67	148,58	111,91
4142 Poštovní doručovatelé, úředníci v třídních	13	2 014	<b>103,23</b>	91,11	129,55	107,32
4143 Korektoři, kódovači a pracovníci v příbuzných oborech	4	20	<b>97,84</b>	62,44	267,77	122,55
4190 Ostatní nižší úředníci jinde neuvedení	50	208	<b>97,59</b>	67,28	158,23	112,98
4211 Pokladníci (v bankách, pojišťovnách, spořitelnách, na poště)	95	504	<b>124,43</b>	91,83	157,12	126,40
4212 Úředníci na přepážkách a směnárnicích	52	1 300	<b>124,93</b>	100,28	157,26	129,45
4213 Pokladníci v obchodě, společném stravování apod.	64	1 823	<b>81,98</b>	65,93	103,67	83,97
4214 Prodavači vstupenek, jízdenek apod.	15	276	<b>127,85</b>	69,10	155,35	123,84
4215 Bookmakeři, krupiéři a úředníci sázkových kanceláří	20	347	<b>104,53</b>	70,00	196,87	120,27
4216 Inkasisté (výběrčí dluhů)	10	59	<b>109,61</b>	85,05	179,26	126,17

Revidované výsledky ke dni 9. 12. 2010

### Hodinový výdělek podle podskupin zaměstnání KZAM-R

kraj: Jihomoravský

Podskupiny zaměstnání KZAM-R	Výběrový soubor		Medián	Diferenciace		Průměr
	počet org. jednotek	počet zaměst.		1. decil	9. decil	
			Kč/hod	Kč/hod	Kč/hod	Kč/hod
4221 Úředníci cestovních kancelářů	4	26	<b>129,03</b>	92,52	158,24	130,16
4222 Recepční	60	127	<b>93,08</b>	55,01	136,48	97,72
4223 Telefonisté	32	256	<b>119,94</b>	77,36	205,00	132,89
4224 Informátoři	19	279	<b>115,54</b>	75,93	161,28	118,34
5112 Vlakvedoucí, vlakové čety, průvodčí (vč. palubních průvodčí)	6	431	<b>165,94</b>	149,69	178,92	165,35
5121 Pracovníci dohlížející nad obsluhujícím personálem, hospodyně	29	77	<b>111,22</b>	75,86	163,70	119,13
5122 Kuchaři	57	570	<b>77,89</b>	57,10	117,60	83,62
5123 Čišníci, servírky	22	209	<b>77,37</b>	54,42	106,66	79,80
5124 Barmani	3	10	<b>56,40</b>	50,97	115,15	74,29
5132 Pečovatelé a pomoc.ošetřovatelé v zařiz.soc.péče, v nemocnicích	5	89	<b>62,26</b>	52,79	86,06	66,86
5149 Ostatní pracovníci zajišťující osobní služby jinde neuvedení	7	15	<b>69,23</b>	49,06	119,37	83,02
5161 Hasiči, požárníci	7	100	<b>143,44</b>	87,96	174,86	137,63
5169 Ostatní pracovníci ochrany a ostrahy jinde neuvedení	79	1 772	<b>66,97</b>	52,54	100,48	72,34
5211 Prodavači v obchodech	264	5 974	<b>83,27</b>	63,63	121,30	88,80
5212 Předváděči zboží	6	18	<b>118,50</b>	77,87	244,65	145,36
5220 Prodavači ve stáncích a na tržištích	6	13	<b>89,77</b>	76,43	105,77	89,04
6111 Pěstitelé polních plodin	11	110	<b>71,13</b>	57,85	92,28	72,66
6112 Ovocnáři, vinaři, chmelaři a ostatní pěst.plodin rost.na stromech	8	102	<b>80,11</b>	65,55	116,15	85,11
6113 Zahradníci a pěstitelé zahradních plodin a sazenic	11	119	<b>71,52</b>	64,68	89,03	75,08
6121 Chovatelé hospodářských zvířat (kromě drůbeže a včel)	19	293	<b>83,78</b>	66,25	110,77	87,43
6122 Chovatelé drůbeže	4	32	<b>69,72</b>	61,63	77,85	70,34
6129 Ostatní chovatelé, ošetřovatelé zvířat jinde neuvedení (v rezerv.)	3	44	<b>81,72</b>	60,09	115,66	85,68
6141 Dělníci pro pěstění a ošetřování lesa	8	220	<b>85,86</b>	60,57	103,56	83,56
6142 Dělníci pro těžbu dřeva (kromě obsluhy pojízdných zařízení)	6	134	<b>104,86</b>	71,50	136,37	105,75
7122 Zedníci, kameníci, omítkáři	71	973	<b>106,94</b>	81,22	139,89	109,67
7123 Betonáři, děl.specializovaní na pokládání betonových povrchů	12	175	<b>123,74</b>	91,61	153,16	122,83
7124 Tesaři a truhláři	34	337	<b>120,91</b>	90,22	151,98	120,82
7125 Stavební montážníci	13	162	<b>126,55</b>	91,35	185,79	130,93
7126 Asfaltéři, dlaždiči	4	31	<b>129,98</b>	99,67	148,68	128,47
7129 Ost. stavební dělníci hlavní stav. výroby a prac.v ost. oborech	45	781	<b>111,07</b>	86,25	146,65	115,49
7134 Izolatéři	4	30	<b>116,42</b>	101,22	140,02	118,50
7136 Instalatéři, potrubáři, stavební zámečníci, klempíři	94	878	<b>122,93</b>	95,49	179,95	129,17
7137 Stavební a provozní elektrikáři	58	330	<b>125,01</b>	94,17	166,03	127,99
7139 Ostatní děl.zajišťující dokonč.stavební práce a děl.v příb.obor.	9	246	<b>107,37</b>	91,63	152,00	115,71
7141 Malíři a tapetáři	17	29	<b>99,91</b>	78,91	121,51	100,03
7142 Lakýrníci a pracovníci v příbuzných oborech	48	253	<b>107,84</b>	81,91	137,96	110,14
7211 Formíři a jádraři	6	287	<b>120,00</b>	97,69	142,64	120,60
7212 Svářeči, řezači plamenem a páječi	67	781	<b>123,91</b>	92,58	160,88	125,76
7213 Výrobci a opraváři výrobků a dílů z plechů	22	201	<b>100,55</b>	73,58	148,62	106,43
7214 Montéři kovových konstrukcí	10	45	<b>126,55</b>	103,66	152,39	129,53
7215 Montéři lan a zdvihacích zařízení (např. na lodích, letadlech)	5	42	<b>126,64</b>	92,60	162,90	124,93
7221 Kováři, obsluha kovacích lisů, obsluha bucharů	20	200	<b>105,95</b>	72,79	140,41	105,77
7222 Nástrojaři, kovomodeláři, kovodělníci, zámečníci	201	3 063	<b>113,03</b>	80,78	150,56	115,71
7223 Seřizovači a obsl. obráběcích strojů (kromě autom. a poloaut.)	89	1 706	<b>119,27</b>	90,71	154,60	121,51

Revidované výsledky ke dni 9. 12. 2010

### Hodinový výdělek podle podskupin zaměstnání KZAM-R

kraj: Jihomoravský

Podskupiny zaměstnání KZAM-R	Výběrový soubor		Medián	Diferenciace		Průměr
	počet org.	počet		1. decil	9. decil	
	jednotek	zaměst.	Kč/hod	Kč/hod	Kč/hod	Kč/hod
7224 Brusiči, leštiči a ostříči nástrojů	33	305	<b>110,72</b>	84,60	157,12	116,41
7231 Mechanici a opraváři motorových vozidel	82	688	<b>115,36</b>	84,95	153,09	117,76
7234 Mechanici a opraváři kolejových vozidel	9	560	<b>132,59</b>	99,28	169,43	134,00
7235 Mechanici a opraváři obráběcích, zeměd. strojů a prům. zařízení	84	916	<b>127,26</b>	89,03	171,96	130,53
7239 Ostatní mechanici a opraváři strojů a zařízení bez elektro j.n.	57	416	<b>112,32</b>	69,37	147,60	113,00
7241 Elektromech., opraváři a seřizovači různých typů elektr. zařízení	188	3 422	<b>100,12</b>	68,92	154,49	107,65
7242 Mechanici, opraváři a seřizovači elektr. částí aut, letadel, lodí	19	256	<b>135,01</b>	107,52	166,35	135,34
7243 Mechanici, seřizovači, opraváři elektronických zařízení	28	254	<b>105,57</b>	84,63	167,29	118,53
7244 Telefonní a telegrafní mechanici, montéři a opraváři	14	25	<b>105,05</b>	99,18	147,99	115,16
7246 Montéři a opraváři silnoproudých elektrických vedení	11	246	<b>122,97</b>	92,26	152,05	123,56
7247 Montéři a opraváři slaboproudých elektrických vedení	9	291	<b>85,09</b>	80,62	121,59	93,28
7311 Výrobci, mechanici a opraváři přesných přístrojů a zařízení	23	121	<b>130,44</b>	97,16	168,52	132,80
7321 Výrobci hrnčič., porcel. zboží, žáruvzd.výrobků, brus.kotoučů	7	540	<b>121,26</b>	86,55	152,77	120,59
7324 Malíři skla a keramiky a prac. v příb.obor. (vč.výrobců zrcadel)	3	30	<b>117,93</b>	99,31	135,57	116,97
7341 Tiskaři, sazeči (kromě obsluhy tiskárenských strojů)	3	20	<b>143,04</b>	95,64	172,42	141,09
7345 Knihvazači a pracovníci v příbuzných oborech	5	30	<b>55,14</b>	36,10	97,43	61,68
7346 Sítotiskaři, deskotiskaři a textilní tiskaři	4	38	<b>105,79</b>	63,79	123,31	102,52
7411 Zpracovatelé masa, ryb vč. uzenářů a konzervovačů masa a ryb	17	529	<b>100,99</b>	83,57	129,12	103,57
7412 Zpracovatelé pekárenských a cukrářských výrobků	19	282	<b>82,26</b>	63,06	103,54	82,91
7414 Konzervovači ovoce, zeleniny a příbuzných produktů	3	139	<b>80,46</b>	74,08	101,48	83,72
7419 Ostatní zpracovatelé - výrobci potravinářských výrobků	18	65	<b>99,50</b>	71,17	125,13	100,33
7421 Impregnační a úpraváři dřeva	5	46	<b>88,91</b>	67,13	134,50	96,60
7422 Umělečtí truhláři, řezbáři, výrobci a opraváři výrobků ze dřeva	24	278	<b>116,63</b>	84,32	146,09	116,31
7423 Seřizovači a seřizovači-obsluhovači dřevoobráběcích strojů	4	77	<b>107,74</b>	92,96	126,63	109,07
7431 Kvalifikovaní dělníci připravující přírodní vlákno pro další zprac.	3	161	<b>62,23</b>	51,65	94,69	66,47
7432 Přadláci, ruční tkalci, pletaři a jiní výrobci ručně vyráběn.tkanin	3	63	<b>95,18</b>	85,98	111,33	97,19
7436 Švadleny, vyšíváči a pracovníci v příbuzných oborech	9	170	<b>73,83</b>	60,47	95,66	76,14
7437 Čalouníci a pracovníci v příbuzných oborech (vč. autočalouníků)	7	25	<b>91,45</b>	82,81	128,08	96,57
7439 Ost. dělníci při výrobě textilu, oděvů a výrobků z kůže, kožešin	7	329	<b>82,86</b>	77,11	90,12	83,23
7442 Obuvníci, včetně opravářů obuvi (kromě strojních obuvníků)	5	61	<b>68,47</b>	60,86	141,51	82,34
8111 Obsluha důlního zařízení a razičích štítů	10	215	<b>123,92</b>	92,80	161,36	125,81
8112 Obsluha zařízení pro úpravu rudných a nerudných surovin	8	32	<b>108,68</b>	81,67	136,28	112,04
8113 Vrtaři, jeřábníci při ropných nebo plynových vrtech	3	192	<b>157,33</b>	122,11	228,70	169,71
8122 Obsluha zařízení ve slévárenství (taviči, slévači)	18	549	<b>111,08</b>	77,28	139,44	110,15
8123 Obsluha zařízení na tepelné zpracování kovů	17	122	<b>121,22</b>	86,33	177,20	125,62
8125 Obsluha zařízení na tváření kovů ve válcovnách	3	124	<b>118,51</b>	83,80	155,20	117,22
8131 Obsluha pecí na výrobu skla a keramiky	7	202	<b>146,77</b>	74,91	200,60	140,47
8139 Obsluha ostatních zařízení na výrobu skla a keramiky	9	646	<b>139,05</b>	113,05	169,35	140,56
8141 Obsluha pily a jiného zařízení na zpracování dřeva	9	144	<b>99,74</b>	82,14	123,06	99,97
8149 Obsluha ostatních zařízení na zpracování dřeva a v papírnách	5	230	<b>87,25</b>	75,48	97,37	87,31
8154 Obsluha chemických destilačních kolon a reaktorů	3	48	<b>159,87</b>	120,81	188,18	159,32
8159 Obsluha ostatních zařízení při chemické výrobě jinde neuvedená	29	122	<b>103,70</b>	72,27	138,06	104,66
8161 Obsluha zařízení při výrobě a rozvodu elektřiny	10	119	<b>176,13</b>	110,97	211,81	166,44
8162 Obsluha parních turbín, ohřivačů a motorů	45	202	<b>104,61</b>	75,20	180,52	119,32

Revidované výsledky ke dni 9. 12. 2010

### Hodinový výdělek podle podskupin zaměstnání KZAM-R

kraj: Jihomoravský

Podskupiny zaměstnání KZAM-R	Výběrový soubor		Medián	Diferenciace		Průměr
	počet org.	počet		1. decil	9. decil	
	jednotek	zaměst.	Kč/hod	Kč/hod	Kč/hod	Kč/hod
8163 Obsluha zařízení při úpravě, čištění a rozvodu vody	36	428	<b>113,49</b>	88,25	155,68	119,11
8171 Obsluha automatických nebo poloautomatic. montážních linek	19	601	<b>99,08</b>	79,71	117,03	100,15
8172 Obsluha průmyslových robotů	6	54	<b>111,80</b>	90,83	120,50	107,77
8180 Obsluha strojů a zařízení pro práce na železničním svršku	15	83	<b>123,46</b>	108,02	169,19	130,39
8211 Obsluha automat. nebo poloaut. obráběcích strojů (kromě 722)	47	980	<b>105,73</b>	71,12	155,93	110,06
8212 Obsluha strojů na výrobu maltovin, vápna, cementu, prefabrikátů	13	204	<b>148,16</b>	98,28	199,33	147,60
8223 Obsluha strojů při konečné úpravě a nanášení ochran. povlaků	15	155	<b>127,04</b>	89,01	160,76	125,58
8231 Obsluha strojů na výrobu pryžových výrobků (např. obuvi)	3	589	<b>94,58</b>	84,83	112,44	96,88
8232 Obsluha strojů na výrobu plastových výrobků (vč. laminování)	10	550	<b>109,50</b>	87,90	168,15	120,27
8240 Obsluha automat. nebo poloautomatic. dřevoobráběcích strojů	7	71	<b>88,00</b>	69,48	140,21	94,58
8251 Obsluha tiskárenských strojů	6	344	<b>107,52</b>	72,15	206,74	124,17
8254 Obsluha kopírovacích strojů	10	15	<b>95,06</b>	72,16	112,47	95,09
8261 Obsluha strojů na úpravu vláken, dopřádání a navíjení příze	3	285	<b>98,52</b>	87,43	110,75	98,82
8262 Obsluha tkacích a pletacích strojů	4	204	<b>109,06</b>	86,85	121,31	107,09
8264 Obsluha strojů na bělení, barvení, čištění, praní, žehlení textilu	6	184	<b>98,27</b>	77,89	126,54	100,07
8269 Obsluha ost.str. na výrobu textilních, kožešin.a kožen.výrobků	3	329	<b>93,98</b>	72,63	114,05	94,52
8271 Obsluha strojů na zpracování a konzervování masa a ryb	3	465	<b>96,35</b>	75,74	128,79	101,52
8273 Obsluha strojů na mletí zrn a koření	4	41	<b>82,44</b>	74,34	105,54	87,35
8274 Obsluha strojů na zpracování mouky, výrobu pečiva, čokolády	8	471	<b>90,14</b>	56,71	129,35	91,48
8275 Obsluha strojů na zpracování ovoce, zeleniny a ořechů	3	121	<b>82,88</b>	75,72	96,81	85,07
8281 Montážní dělníci montující mechanická zařízení (stroje, vozidla)	27	1 491	<b>93,11</b>	73,68	143,05	103,39
8282 Montážní dělníci montující elektrická zařízení	20	1 374	<b>106,97</b>	81,45	160,99	111,94
8283 Montážní dělníci montující elektronická zařízení	7	794	<b>88,63</b>	68,00	115,88	90,74
8284 Montážní dělníci montující výrobky z kovů, pryže a plastů	12	1 033	<b>80,83</b>	68,82	105,51	84,54
8285 Montážní dělníci montující výrobky ze dřeva a podob. materiálů	6	105	<b>94,86</b>	78,24	109,91	95,14
8287 Montážní dělníci montující výrobky z kombinovaných materiálů	4	193	<b>94,43</b>	77,37	128,26	99,92
8290 Obsluha jiných stacionárních zařízení a ostatní montážní dělníci	26	503	<b>91,41</b>	79,08	114,87	95,24
8311 Strojvedoucí	22	788	<b>192,63</b>	162,89	206,45	188,20
8313 Dělníci zabezpečující sestavování vlaků (brzdaři, výhybkáři)	14	628	<b>144,09</b>	126,92	159,32	143,08
8321 Řidiči osobních a malých dodávkových automobilů, taxikáři	70	190	<b>109,44</b>	82,74	151,35	115,31
8323 Řidiči autobusů, trolejbusů a tramvají	17	2 149	<b>114,80</b>	90,43	150,62	118,18
8324 Řidiči nákladních automobilů a tahačů	176	2 287	<b>104,50</b>	71,01	142,16	105,73
8326 Řidiči speciálních vozidel	34	259	<b>128,77</b>	92,19	155,93	128,13
8331 Obsluha zemědělských a lesních strojů	29	393	<b>94,72</b>	76,45	119,79	97,09
8332 Obsluha zemních a přibuzných strojů	58	392	<b>132,72</b>	100,03	174,22	134,97
8333 Obsluha jeřábů, zdvihacích a podobných manipulačních zařízení	46	385	<b>89,81</b>	66,75	129,17	96,44
8334 Obsluha vysokozdvíhých a ostatních motorových vozíků	124	1 153	<b>105,91</b>	82,44	138,53	108,72
9132 Pomocníci a uklízeči v kancelářích, hotelích, nemocnicích ap.	256	1 886	<b>60,29</b>	48,50	85,83	65,17
9141 Domovníci, správci domu	39	135	<b>69,90</b>	54,62	113,28	79,60
9151 Poslíčci, nosiči zavazadel a doručovatelé	8	17	<b>105,27</b>	53,90	124,55	95,98
9152 Vrátní, hlídači, uváděči a šatnářky	94	689	<b>64,60</b>	50,92	88,79	67,85
9161 Sběrači odpadků, popelář	8	181	<b>104,81</b>	71,22	112,19	99,39
9162 Metaři, čistíči záchodků, žump, kanálů a podobných zařízení	10	62	<b>113,76</b>	82,70	140,78	112,22
9211 Pomocní a nekvalifikovaní dělníci v zemědělství	10	95	<b>77,71</b>	58,02	115,25	82,74

Revidované výsledky ke dni 9. 12. 2010

**Hodinový výdělek  
podle podskupin zaměstnání KZAM-R**

kraj: Jihomoravský

Podskupiny zaměstnání KZAM-R	Výběrový soubor		Medián	Diferenciace		Průměr
	počet org. jednotek	počet zaměst.		1. decil	9. decil	
			Kč/hod	Kč/hod	Kč/hod	Kč/hod
9312 Pomocní a nekvalif. dělníci na stavbách a údržbě silnic,přehrad	13	56	<b>108,71</b>	86,74	138,27	111,21
9313 Pomocní a nekvalifikovaní dělníci na stavbách budov	12	54	<b>100,01</b>	77,91	163,44	107,59
9321 Pomocní a nekvalifikovaní montážní a manipulační dělníci	94	1 300	<b>90,95</b>	64,07	129,39	94,60
9322 Ruční baliči a pytlovači	19	78	<b>90,34</b>	69,39	121,09	95,98
9323 Dělníci nádvorní skupiny (pomocní montéři)	21	310	<b>78,39</b>	44,90	109,22	78,69
9333 Vazači a nosiči břemen, přístavní dělníci (dokaři)	17	82	<b>93,43</b>	72,06	103,02	91,12
9339 Pomocní a nekvalif. pracovníci v dopravě, ve skladech, v telek.	129	1 653	<b>87,44</b>	67,00	119,94	91,30

**3. čtvrtletí 2009****RSCP - podnikatelská sféra**

PS-V6

Revidované výsledky ke dni 9. 12. 2010

**Hodinový výdělek  
podle kategorií zaměstnání**

kraj: Jihomoravský

Kategorie zaměstnání	Struktura zaměstnanců	Medián	Diferenciace		Průměr
			1. decil	9. decil	
	%	Kč/hod	Kč/hod	Kč/hod	Kč/hod
D Manuální pracovníci	52,7	<b>96,10</b>	59,94	148,27	101,45
T Nemanuální pracovníci	47,3	<b>148,32</b>	89,34	290,90	181,62
Relace D/T (%)		64,8	67,1	51,0	55,9
<b>C E L K E M - podnikatelská sféra</b>	<b>100</b>	<b>115,38</b>	<b>68,23</b>	<b>224,67</b>	<b>139,37</b>

manuální pracovníci - zaměstnanci s převážně manuálním charakterem práce (hlavní třída KZAM-R 6-9 a vybraná zaměstnání hl. třídy 5)

nemanuální pracovníci - zaměstnanci s převážně nemanuálním charakterem práce (hlavní třída KZAM-R 1-4 a vybraná zaměstnání hl. třídy 5)

**3. čtvrtletí 2009****RSCP - podnikatelská sféra**

PS-V8

Revidované výsledky ke dni 9. 12. 2010

**Hodinový výdělek  
podle pohlaví**

kraj: Jihomoravský

Pohlaví	Struktura zaměstnanců	Medián	Diferenciace		Průměr
			1. decil	9. decil	
	%	Kč/hod	Kč/hod	Kč/hod	Kč/hod
M Muž	60,7	<b>127,74</b>	79,22	251,27	157,21
Ž Žena	39,3	<b>96,32</b>	59,48	175,71	111,85
Relace Ž/M (%)		75,4	75,1	69,9	71,1
<b>C E L K E M - podnikatelská sféra</b>	<b>100</b>	<b>115,38</b>	<b>68,23</b>	<b>224,67</b>	<b>139,37</b>





## Hrubá měsíční mzda a její složky, diference, placená doba v podnikatelské sféře

kraj: Jihomoravský

**Medián hrubé měsíční mzdy ..... 20 731 Kč/měs**

### Diference

1. decil - 10 % hodinových výdělků menších než .....	12 251 Kč/měs
1. kvartil - 25 % hodinových výdělků menších než .....	15 680 Kč/měs
Medián - 50 % hodinových výdělků menších než .....	20 731 Kč/měs
3. kvartil - 25 % hodinových výdělků větších než .....	28 324 Kč/měs
9. decil - 10 % hodinových výdělků větších než .....	40 224 Kč/měs

**Průměr hrubé měsíční mzdy ..... 25 250 Kč/měs**

### Vybrané složky hrubé měsíční mzdy

prémie a odměny .....	15,5 %
příplatky za přesčas .....	0,5 %
příplatky ostatní .....	3,0 %
náhrady .....	10,6 %
odměny za pohotovost .....	0,2 %

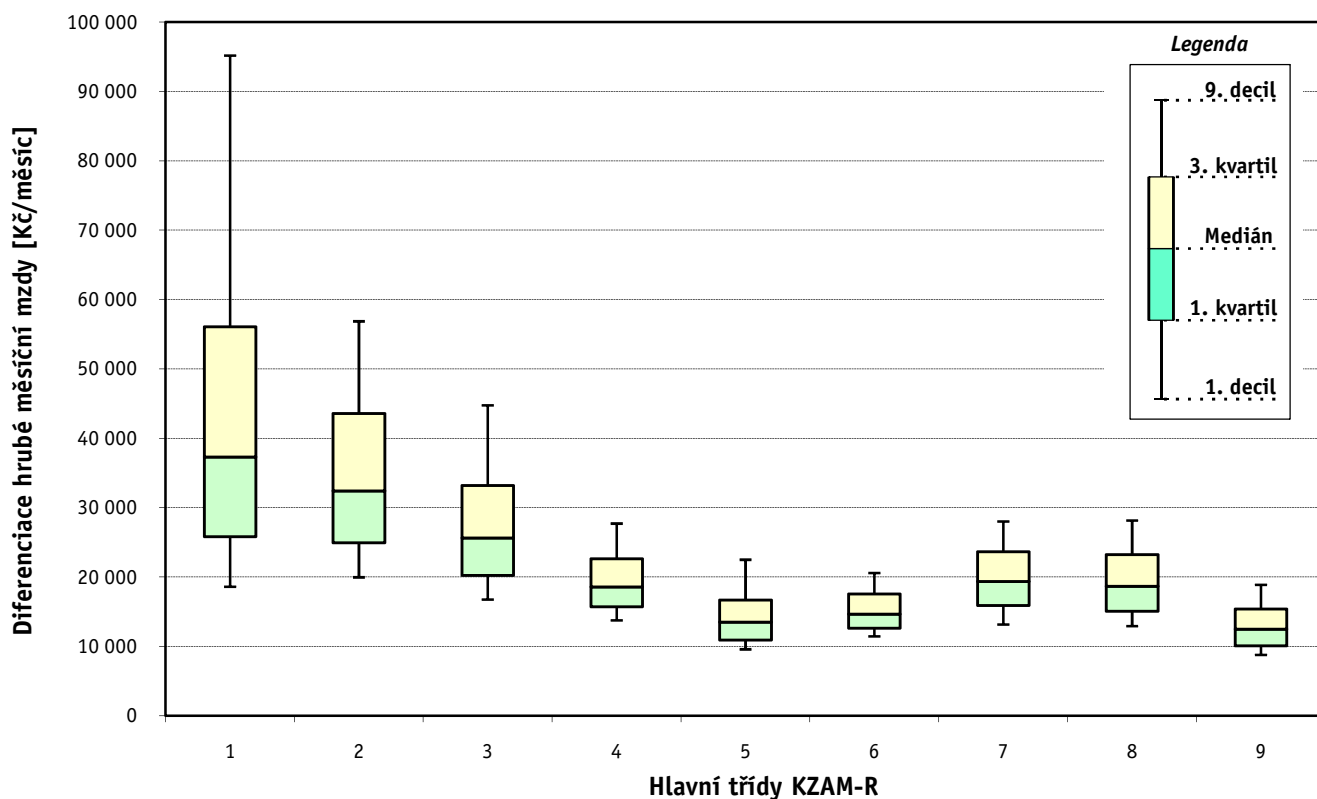
**Průměrná placená doba ..... 173,4 hod/měs**

Revidované výsledky ke dni 9. 12. 2010

### Hrubá měsíční mzda a její složky, diferenciacie, placená doba podle hlavních tříd zaměstnání KZAM-R

kraj: Jihomoravský

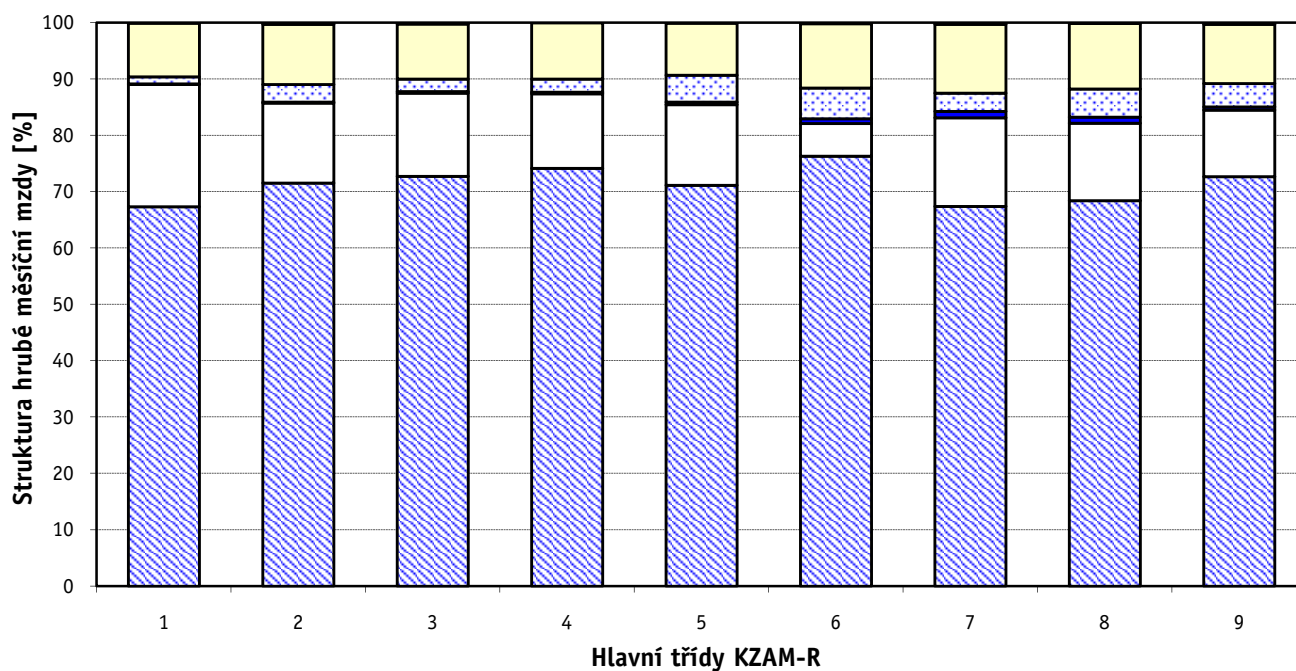
Hlavní třída zaměstnání KZAM - R	Struktura zaměstnanců	Medián
	%	Kč/měs
1 Zákonnodárci, vedoucí a řídící pracovníci	7,3	37 301
2 Vědečtí a odborní duševní pracovníci	11,5	32 397
3 Techničtí, zdravotničtí a pedagogičtí pracovníci	20,6	25 643
4 Nižší administrativní pracovníci	7,7	18 584
5 Provozní pracovníci ve službách a obchodu	8,3	13 485
6 Dělníci v zemědělství, lesnictví a rybářství	1,3	14 649
7 Řemeslníci, výrobci a zpracovatelé	18,5	19 378
8 Obsluha strojů a zařízení	18,3	18 656
9 Pomocní a nekvalifikovaní pracovníci	6,6	12 468
<b>C E L K E M - podnikatelská sféra</b>	<b>100</b>	<b>20 731</b>



### Hrubá měsíční mzda a její složky, diference, placená doba podle hlavních tříd zaměstnání KZAM-R

kraj: Jihomoravský

Diference				Průměr	Vybrané složky hrubé měsíční mzdy					Placená doba
1. decil	1. kvartil	3. kvartil	9. decil		prémie a odměny	příplatky za přesčas	příplatky ostatní	náhrady	odměny za pohotovost	
Kč/měs	Kč/měs	Kč/měs	Kč/měs	Kč/měs	%	%	%	%	%	hod/měs
18 595	25 804	56 087	95 193	53 105	21,7	0,1	1,3	9,5	0,1	<b>172,6</b>
19 961	24 926	43 569	56 876	36 758	14,2	0,2	3,1	10,7	0,3	<b>172,2</b>
16 754	20 234	33 202	44 747	28 719	14,8	0,3	2,2	9,8	0,2	<b>171,8</b>
13 771	15 708	22 616	27 710	20 003	13,2	0,3	2,3	10,0	0,0	<b>171,0</b>
9 585	10 914	16 664	22 497	14 884	14,3	0,5	4,8	9,3	0,0	<b>173,9</b>
11 465	12 645	17 556	20 576	15 532	5,8	0,9	5,4	11,4	0,2	<b>181,2</b>
13 168	15 904	23 649	28 019	20 247	15,7	1,1	3,3	12,2	0,3	<b>175,7</b>
12 917	15 063	23 260	28 144	19 876	13,7	1,1	5,0	11,7	0,1	<b>174,5</b>
8 775	10 076	15 392	18 868	13 393	11,8	0,6	4,2	10,5	0,3	<b>172,6</b>
<b>12 251</b>	<b>15 680</b>	<b>28 324</b>	<b>40 224</b>	<b>25 250</b>	<b>15,5</b>	<b>0,5</b>	<b>3,0</b>	<b>10,6</b>	<b>0,2</b>	<b>173,4</b>



■ hlavní část mzdy za práci □ prémie a odměny ■ příplatky za přesčas ■ příplatky ostatní ■ náhrady ■ odměny za pohotovost

Revidované výsledky ke dni 9. 12. 2010

### Hrubá měsíční mzda a její složky, diference, placená doba podle podskupin zaměstnání KZAM-R

kraj: Jihomoravský

Podskupiny zaměstnání KZAM-R	Počet zaměstnanců přepočtený podle placených měsíců	Medián
		Kč/měs
1210 Ředitelé a prezidenti velkých organizací, podniků	324	105 160
1221 Vedoucí pracovníci v zemědělství, lesnictví, rybářství a myslivosti	113	33 967
1222 Vedoucí pracovníci v průmyslu (ve výrobě)	629	46 884
1223 Vedoucí pracovníci ve stavebnictví a zeměměřičtví	249	67 678
1224 Vedoucí pracovníci ve velkoobchodě a v maloobchodě	1 088	24 822
1225 Vedoucí pracovníci v restauracích a hotelích	18	31 853
1226 Vedoucí pracovníci v dopravě, skladování, telekomunik. a na poštovních úřadech	458	27 688
1227 Vedoucí pracovníci v organizacích zaměřených na poskytování obchodních služeb	257	53 597
1228 Vedoucí pracovníci v pečovatelských, úklidových a podobných službách	67	24 869
1229 Vedoucí pracovníci dílčích celků jinde neuvedení (kulturních, zdravotn., školských)	365	41 920
1231 Vedoucí pracovníci finančních a hospodářských (správních) útvarů	500	54 572
1232 Vedoucí pracovníci personálních útvarů a útvarů průmyslových vztahů	166	55 900
1233 Vedoucí pracovníci obytných útvarů (včetně průzkumu trhu)	442	61 653
1234 Vedoucí pracovníci reklamních útvarů a útvarů pro styk s veřejností	75	37 791
1235 Vedoucí pracovníci zásobovacích útvarů	233	39 091
1236 Vedoucí pracovníci výpočetních útvarů	120	55 646
1237 Vedoucí pracovníci výzkumných a vývojových útvarů	308	52 724
1239 Vedoucí pracovníci ostatních útvarů jinde neuvedení	562	42 739
1311 Vedoucí, ředitelé v zemědělství, lesnictví, rybářství a myslivosti	36	30 739
1312 Vedoucí, ředitelé v průmyslu (ve výrobě)	191	46 833
1313 Vedoucí, ředitelé ve stavebnictví a zeměměřičtví	88	52 576
1314 Vedoucí, ředitelé ve velkoobchodu a maloobchodu	866	18 943
1315 Vedoucí, ředitelé v restauracích a hotelích	46	26 534
1316 Vedoucí, ředitelé v dopravě, skladování, telekomunikacích a na poštovních úřadech	180	35 083
1317 Vedoucí, ředitelé v podnicích poskytujících obchodní služby	98	52 786
1318 Vedoucí, ředitelé pečovatelských, úklidových a podobných služeb	18	23 606
1319 Vedoucí, ředitelé malých organizací ostatní (kultura, zdravotnictví, školství)	95	37 083
2111 Fyzikové a astronomové	22	27 542
2113 Chemici	112	25 614
2114 Geologové, geofyzici, geodeti, hydrologové apod.	108	27 560
2119 Ostatní vědci a odborníci v příbuzných oborech jinde neuvedení	394	30 089
2121 Matematici a odborníci v příbuzných oborech	80	40 484
2131 Projektanti a analytici výpočetních systémů	175	53 207
2132 Programátoři	2 264	38 342
2139 Ostatní odborníci zabývající se výpočetní technikou jinde neuvedení	807	39 752
2141 Hlavní architekti, architekti a plánovači měst, urbanisté, dopravních sítí	18	26 896
2142 Projektanti staveb a areálů, stavební inženýři	681	37 351
2143 Projektanti elektrotechnických zařízení, elektroinženýři	484	37 571
2144 Projektanti elektronických systémů a telekomunikačních sítí, inženýři - elektronici	261	39 966
2145 Projektanti a konstruktéři strojních zařízení, strojní inženýři	1 008	33 474
2146 Chemičtí inženýři, technologové	77	45 695
2147 Důlní a hutní inženýři, technologové, metalurgové	13	32 944
2149 Ostatní architekti, projektanti, konstruktéři a techničtí inženýři (tvůrčí pracovníci)	439	35 551
2211 Bakteriologové, biologové, ekologové, zoologové a odborníci v příbuzných oborech	44	29 919

### Hrubá měsíční mzda a její složky, diference, placená doba podle podskupin zaměstnání KZAM-R

kraj: Jihomoravský

Diference				Průměr	Vybrané složky hrubé měsíční mzdy					Placená doba
1. decil	1. kvartil	3. kvartil	9. decil		prémie a odměny	příplatky za přesčas	příplatky ostatní	náhrady	odměny za pohotovost	
Kč/měs	Kč/měs	Kč/měs	Kč/měs	Kč/měs	%	%	%	%	%	hod/měs
39 968	56 201	202 566	434 695	193 651	40,7	0,0	0,4	8,5	0,0	170,1
19 013	26 405	48 163	64 812	38 954	24,1	0,2	0,9	8,9	1,4	173,8
27 046	34 353	73 289	117 510	63 553	14,6	0,2	1,3	10,9	0,1	168,9
31 088	41 929	108 930	190 400	102 439	44,8	0,2	0,6	8,2	0,0	177,1
17 117	20 162	35 050	52 049	32 348	15,4	0,4	2,6	10,2	0,0	175,2
14 338	19 252	38 430	40 600	29 466	11,3	0,4	7,2	9,9	0,0	174,5
22 817	24 266	41 329	67 819	38 388	11,7	0,1	1,9	10,6	0,4	163,8
31 781	39 667	87 894	142 199	73 113	22,5	0,0	2,3	11,3	0,0	170,8
16 385	20 121	32 293	41 209	28 311	11,6	0,1	1,9	7,8	0,0	173,5
27 744	32 768	59 678	85 809	51 347	16,4	0,1	2,7	11,1	0,0	172,7
27 916	38 799	87 919	152 401	77 575	24,6	0,0	0,6	10,4	0,0	170,2
25 482	38 769	84 074	132 801	71 072	18,4	0,1	1,0	10,0	0,0	169,4
28 477	41 035	89 609	135 343	81 606	24,3	0,0	1,7	9,7	0,0	169,2
18 490	21 040	52 722	79 296	43 439	15,6	0,1	1,8	10,0	0,1	168,3
22 946	28 760	55 431	77 660	48 466	14,7	0,1	0,8	10,6	0,0	170,0
29 829	41 921	82 143	109 021	68 261	17,5	0,0	0,5	10,6	0,4	169,0
30 667	39 001	74 781	117 770	67 580	14,0	0,0	3,1	10,8	0,2	170,3
24 584	30 863	63 462	94 740	54 081	18,8	0,1	4,4	11,5	0,1	169,8
15 856	21 642	35 884	48 857	31 725	21,5	0,2	1,5	10,1	0,0	174,1
26 920	34 953	75 219	122 750	62 966	19,1	0,2	1,4	10,5	0,1	168,5
32 194	40 949	78 532	229 877	93 858	47,6	0,1	0,3	7,1	0,0	174,7
13 732	15 832	28 218	41 583	25 908	10,8	0,5	3,6	10,4	0,0	175,6
15 000	20 397	36 188	66 432	35 405	17,1	0,0	2,2	8,8	0,0	172,2
25 307	30 945	43 263	53 822	38 098	16,0	0,1	1,3	10,5	0,0	164,5
34 576	40 304	79 798	109 619	68 489	29,7	0,0	2,3	10,0	0,0	173,2
18 031	22 279	27 654	71 862	29 187	15,9	0,1	4,5	9,4	0,6	171,5
23 782	27 791	52 729	86 419	46 801	19,4	0,0	1,5	8,8	0,1	173,2
17 040	19 213	37 053	50 648	30 719	13,6	0,3	0,4	9,3	0,0	174,4
17 888	19 962	31 170	36 255	26 670	16,8	0,1	0,7	11,6	0,0	168,1
18 070	21 869	44 322	71 071	37 880	21,6	0,1	0,1	10,3	0,1	169,8
21 468	25 582	38 090	52 512	34 767	13,3	0,1	6,2	10,3	0,0	170,5
23 394	32 468	47 828	65 161	43 716	28,9	0,0	14,0	13,1	0,0	173,3
29 614	39 427	68 675	85 678	57 878	15,5	0,1	1,2	10,3	0,0	172,8
27 523	31 999	48 427	62 514	43 481	8,9	0,6	4,0	8,8	0,8	173,6
24 895	30 252	57 007	79 517	47 281	9,0	0,3	2,3	10,1	1,1	172,3
16 908	19 574	38 792	53 347	33 726	29,3	0,0	1,3	8,9	0,0	173,3
24 551	28 030	52 032	72 461	44 033	26,8	0,3	1,0	9,6	0,2	171,3
24 440	29 356	45 526	57 978	39 588	10,3	0,2	1,5	10,1	0,4	168,6
26 742	30 894	53 619	70 775	45 540	5,7	0,6	1,5	9,8	2,2	171,7
23 028	27 438	40 612	52 119	35 954	5,6	0,2	0,8	11,8	0,0	169,0
26 257	36 300	58 763	73 005	49 633	8,0	0,0	2,6	11,5	0,0	171,3
21 444	26 126	92 166	94 318	56 817	11,9	0,0	1,8	9,5	2,1	166,0
22 864	27 732	44 615	57 084	38 960	16,8	0,2	0,5	10,5	0,1	170,1
18 139	23 264	36 712	59 293	33 284	13,5	0,1	0,2	11,0	0,1	167,9

Revidované výsledky ke dni 9. 12. 2010

### Hrubá měsíční mzda a její složky, diference, placená doba podle podskupin zaměstnání KZAM-R

kraj: Jihomoravský

Podskupiny zaměstnání KZAM-R	Počet zaměstnanců přepočtený podle placených měsíců	Medián
		Kč/měs
2212 Farmakologové, anatomové, biochemici, fyziologové, patologové	28	26 975
2213 Agronomové, šlechtitelé a odborníci v příbuzných oborech	159	28 245
2221 Lékaři, ordináři (kromě zubních lékařů)	108	35 468
2223 Veterinární lékaři	26	21 135
2224 Farmaceuti, magistři v lékárně, lékárníci	64	37 973
2311 Vědeckopedagogičtí pracovníci	3 228	32 972
2319 Ostatní učitelé na vysokých školách	154	25 381
2359 Ostatní odborní pedagogičtí pracovníci jinde neuvedení (odborní instruktoři)	33	38 650
2411 Odborní pracovníci na úseku účetnictví, financí, daní, apod., hlavní účetní	787	32 596
2412 Odborní pracovníci na úseku zaměstnaneckých, personálních věcí	245	34 100
2413 Odborní pracovníci v bankovníctví a pojišťovnictví	1 401	29 410
2419 Ostatní odborní pracovníci v oblasti podnikání	538	37 549
2421 Právníci, právní poradci (mimo advokacie a soudnictví)	143	39 084
2432 Odborní pracovníci knihoven (kromě řadových)	23	22 442
2433 Odborní pracovníci v informacích (např. vti)	41	31 474
2441 Ekonomové - vědečtí pracovníci, specialisté, experti	463	33 436
2447 Tlumočníci a překladatelé	14	38 887
2451 Spisovatelé, autoři, kritikové, novináři, redaktoři	148	27 031
2452 Sochaři, malíři, umělečtí restaurátoři, grafici a výtvarníci	38	32 026
2455 Režiséři, scenáristé, dramaturgové divadel a filmu rozhlasu a televize, vypravěči	24	30 294
2470 Odborní administrativní pracovníci jinde neuvedení	715	27 179
3111 Technici ve fyzikálních a příbuzných oborech	103	21 715
3112 Stavební technici	962	31 952
3113 Elektrotechnici	989	30 253
3114 Elektronici a technici v radiokomunikacích a telekomunikacích	466	31 389
3115 Strojírenští technici	1 843	25 275
3116 Chemičtí technici	271	27 937
3117 Důlní a hutní technici	152	29 764
3118 Technici v kartografii, kresličtí a zeměměřiči	374	25 079
3119 Ostatní techničtí pracovníci jinde neuvedení	2 604	24 889
3121 Poradci ve výpočetní technice	422	39 024
3122 Operátoři a obsluha výpočetní techniky	421	29 201
3123 Operátoři průmyslových robotů, nc strojů	189	26 070
3129 Ostatní technici ve výpočetní technice jinde neuvedení	90	29 204
3132 Obsluha zařízení pro záznam zvuku,obrazu,operátoři kamery	82	29 244
3133 Obsluha vysílacího a telekomunikačního zařízení (vč. telegrafu)	88	21 470
3151 Kolaudační technici a technici protipožární ochrany	34	30 484
3152 Bezpečnostní technici a technici pro kontrolu zdravotní nezávadnosti a jakosti	542	24 020
3160 Technici železničního provozu	809	30 376
3211 Technici a laboranti v oblasti biologie a v příbuzných oborech	301	18 421
3212 Technici v agronomii, v lesnictví a v zemědělství	404	24 826
3228 Farmaceutičtí asistenti	57	20 355
3231 Ošetřovatelé, všeobecné zdravotní sestry	126	17 691
3342 Pedagogové v oblasti dalšího vzdělávání	23	30 366

### Hrubá měsíční mzda a její složky, diferenciacie, placená doba podle podskupin zaměstnání KZAM-R

kraj: Jihomoravský

Diferenciace				Průměr	Vybrané složky hrubé měsíční mzdy					Placená doba
1. decil	1. kvartil	3. kvartil	9. decil		prémie a odměny	příplatky za přesčas	příplatky ostatní	náhrady	odměny za pohotovost	
Kč/měs	Kč/měs	Kč/měs	Kč/měs	Kč/měs	%	%	%	%	%	hod/měs
17 016	19 862	35 915	70 000	32 664	21,7	0,1	0,6	12,0	0,2	171,8
19 925	22 574	34 225	40 290	29 364	15,0	0,1	6,5	10,0	0,1	173,8
18 306	25 293	40 780	54 284	35 487	4,4	0,6	2,0	10,9	2,3	176,1
16 525	17 562	39 361	57 731	31 195	31,4	0,1	0,9	9,2	1,3	173,0
26 330	32 217	45 652	52 579	39 697	13,3	0,7	1,6	8,5	0,0	178,5
21 533	25 945	44 724	60 565	38 713	16,7	0,0	10,1	17,4	0,1	173,5
18 910	21 635	28 999	32 794	26 583	9,5	0,0	13,8	17,6	0,0	173,3
24 648	31 508	49 746	59 862	40 665	11,3	0,0	0,1	9,3	0,0	171,2
21 646	25 786	42 960	58 694	37 830	14,1	0,1	1,6	10,7	0,0	170,9
22 050	26 272	44 453	58 782	37 825	13,1	0,1	1,6	10,4	0,0	170,3
20 448	24 264	38 978	54 074	34 101	17,9	0,0	0,8	10,8	0,0	171,2
23 863	29 378	52 752	78 707	47 000	17,9	0,2	1,7	10,0	0,1	167,8
24 853	29 474	52 003	71 460	46 196	19,0	0,0	1,2	9,7	0,0	169,2
14 744	17 467	28 229	30 361	22 911	8,8	0,1	1,4	9,7	0,0	170,4
20 251	22 525	38 335	45 341	31 644	9,0	0,3	3,1	11,3	0,0	172,9
21 098	25 607	43 526	61 613	39 111	19,5	0,1	0,9	10,4	0,0	169,9
20 564	29 360	48 565	60 940	49 148	22,2	1,0	0,0	9,4	0,0	177,0
18 242	21 757	31 642	38 239	27 832	9,8	0,1	3,1	9,7	1,3	174,5
22 005	27 127	45 427	58 832	36 704	8,6	0,1	0,2	8,8	0,0	173,6
24 095	27 486	34 661	43 802	32 246	11,3	0,1	1,1	10,2	0,2	170,0
20 058	22 576	32 970	42 575	29 664	11,6	0,1	3,3	10,0	0,0	172,2
14 772	17 850	26 958	32 746	22 953	14,9	0,1	1,5	12,1	0,0	168,4
20 632	25 549	39 322	49 337	34 133	19,2	0,7	1,0	9,1	0,1	174,4
19 789	24 680	40 191	50 467	33 573	7,3	0,6	6,7	10,1	1,9	167,2
20 308	24 704	42 050	58 950	36 026	8,0	0,7	3,0	9,3	2,1	172,8
17 207	20 348	30 890	38 386	27 031	13,0	0,6	2,7	12,0	0,1	168,2
19 180	22 091	33 974	42 090	29 209	14,0	0,5	3,3	13,1	0,4	165,9
16 689	23 683	42 723	56 631	34 243	12,4	0,5	3,2	11,4	1,4	168,4
17 509	20 942	30 400	36 214	26 472	12,2	0,1	1,6	11,9	0,0	167,1
17 510	20 493	31 118	38 950	26 941	15,2	0,4	4,6	10,9	0,3	170,5
21 398	28 578	53 565	72 548	44 630	14,5	0,2	0,8	10,2	0,4	172,1
18 589	23 151	39 076	48 498	32 350	8,9	0,1	1,7	9,2	0,5	171,3
17 989	21 683	30 864	38 453	27 098	11,7	1,5	7,2	10,2	0,1	171,8
16 661	21 615	36 093	44 044	30 044	13,7	0,1	1,4	10,4	0,8	169,4
22 408	25 397	34 977	42 124	30 676	12,0	1,0	4,5	9,7	0,3	173,7
16 531	18 647	23 683	37 355	25 427	2,3	0,2	5,7	8,8	0,4	158,3
20 669	25 015	33 868	35 421	29 381	8,5	0,6	8,7	12,3	4,4	167,2
16 506	19 118	31 397	41 661	27 794	10,8	0,5	2,6	10,5	0,2	168,2
26 211	28 104	32 824	35 765	30 631	5,9	1,4	12,2	10,5	0,4	165,0
13 451	14 881	22 636	29 115	19 807	13,7	0,1	3,4	11,0	0,0	172,8
18 111	21 075	30 916	33 660	25 809	11,7	0,1	1,8	13,4	0,4	173,8
14 762	15 872	22 534	24 152	19 690	14,8	0,2	1,4	9,3	0,0	173,0
14 658	15 728	20 236	22 431	18 331	3,1	0,3	4,7	10,5	0,3	169,0
13 817	22 963	44 180	61 717	35 408	14,8	0,5	0,5	10,2	0,0	172,9

Revidované výsledky ke dni 9. 12. 2010

### Hrubá měsíční mzda a její složky, diference, placená doba podle podskupin zaměstnání KZAM-R

kraj: Jihomoravský

Podskupiny zaměstnání KZAM-R	Počet zaměstnanců přepočtený podle placených měsíců	Medián
		Kč/měs
3349 Ostatní pedagogové jinde neuvedení	13	32 536
3411 Zprostředkovatelé finančních transakcí, obchodu s cennými papíry, devizami	253	26 308
3412 Pojišťovací agenti	458	25 997
3414 Konzultanti a organizátoři zájezdů	50	19 979
3415 Obchodní cestující, profesionální poradci v obchodě, obchodní zástupci	1 193	33 323
3416 Nákupčí	797	24 622
3417 Odhadci a zbožíznalci	62	22 064
3419 Ostatní pracovníci - obchodní zprostředkovatelé jinde neuvedení	53	32 273
3421 Obchodní agenti	1 144	26 265
3422 Odbytoví a přepravní agenti	1 014	24 751
3423 Zprostředkovatelé práce a agenti pracovních úřadů	19	25 310
3429 Ostatní obchodní agenti a makléři jinde neuvedení	34	23 752
3431 Odborné sekretářky, sekretáři	576	25 751
3433 Pracovníci v oblasti účetnictví, fakturace, rozpočetnictví, kalkulace	2 751	22 849
3434 Pracovníci v oblasti statistiky a matematiky	56	25 892
3435 Pracovníci v oblasti práce a mezd (kromě účetních)	126	27 049
3436 Referenti osobních oddělení	246	25 101
3439 Ostatní odborní administrativní pracovníci jinde neuvedení	1 873	23 256
3449 Ostatní celní a daňoví pracovníci a pracovníci v příbuzných oborech	55	25 841
3453 Detektivové, kriminalisté	11	10 968
3471 Aranžéři, průmysloví a komerční návrháři, bytoví architekti	99	18 429
3479 Ostatní pracovníci umění a zábavy jinde neuvedení	17	25 635
3482 Trenéři, cvičitelé a úředníci sportovních podniků a klubů	11	17 880
4112 Kancelářští a manipulační pracovníci a obsluha zařízení na zpracování textu	68	18 646
4113 Pracovníci přípravy dat výpočetní techniky	191	17 419
4115 Sekretářky, sekretáři	1 214	19 578
4121 Nižší účetní	298	20 367
4122 Nižší statistici	13	20 858
4123 Nižší finanční, daňoví úředníci a úředníci v příbuzných oborech	223	24 687
4131 Úředníci ve skladech	2 115	18 171
4132 Úředníci ve výrobě (např. výrobní plánovači)	320	20 817
4133 Úředníci v dopravě a v přepravě (dispečeri, kontrolori apod.)	467	23 400
4141 Řadoví knihovníci, archiváři, evidenční pracovníci	93	18 347
4142 Poštovní doručovatelé, úředníci v třídárnách	1 677	16 694
4143 Korektoři, kódovači a pracovníci v příbuzných oborech	13	24 975
4190 Ostatní nižší úředníci jinde neuvedení	193	18 367
4211 Pokladníci (v bankách, pojišťovnách, spořitelnách, na poště)	477	20 557
4212 Úředníci na přepážkách a směnárnicích	1 117	20 118
4213 Pokladníci v obchodě, společném stravování apod.	1 473	14 707
4214 Prodavači vstupenek, jízdenek apod.	269	21 267
4215 Bookmakeři, krupiéři a úředníci sázkových kanceláří	274	19 636
4216 Inkasisté (výběrčí dluhů)	51	18 976
4221 Úředníci cestovních kanceláří	24	21 727
4222 Recepční	109	16 711



### Hrubá měsíční mzda a její složky, diference, placená doba podle podskupin zaměstnání KZAM-R

kraj: Jihomoravský

Diference				Průměr	Vybrané složky hrubé měsíční mzdy					Placená doba
1. decil	1. kvartil	3. kvartil	9. decil		prémie a odměny	příplatky za přesčas	příplatky ostatní	náhrady	odměny za pohotovost	
Kč/měs	Kč/měs	Kč/měs	Kč/měs	Kč/měs	%	%	%	%	%	hod/měs
18 445	22 456	36 270	44 207	34 244	18,2	0,5	1,3	8,7	0,0	173,5
18 446	21 466	35 617	44 789	31 430	12,9	0,1	0,1	10,0	0,0	169,6
18 248	21 332	33 100	42 622	30 489	8,0	0,0	0,5	10,4	0,0	172,5
13 901	16 092	25 152	28 585	21 656	33,3	0,2	4,5	7,2	0,0	175,1
20 081	25 546	45 024	56 736	37 002	21,7	0,1	2,6	9,6	0,0	170,7
16 653	20 154	32 154	42 424	27 862	10,3	0,2	1,0	11,3	0,0	168,5
18 185	19 814	27 941	40 341	25 665	11,3	0,4	1,1	10,3	0,0	172,8
22 316	27 988	40 119	59 253	37 101	23,8	0,0	0,3	9,0	0,0	172,4
17 362	20 160	34 643	46 960	30 454	17,1	0,1	2,6	9,9	0,0	168,5
16 992	20 224	31 733	40 879	27 913	14,5	0,4	4,3	10,5	0,0	170,0
17 985	19 823	34 620	58 393	30 035	34,7	0,0	0,0	9,1	0,0	173,4
16 457	22 165	29 078	32 768	25 483	13,8	0,1	3,1	9,8	0,0	169,0
16 650	20 321	31 698	42 989	28 662	14,0	0,1	4,6	11,1	0,0	172,0
15 960	19 151	28 335	35 621	25 265	14,6	0,1	1,7	10,6	0,0	170,4
17 658	21 476	37 927	47 003	29 843	16,3	0,1	0,9	9,9	0,0	167,0
19 046	22 987	33 661	42 052	30 770	10,8	0,3	0,8	11,7	0,0	171,2
18 550	21 271	31 678	38 840	27 474	12,0	0,0	1,4	11,6	0,0	168,1
16 690	19 290	27 980	35 289	25 156	13,2	0,1	4,6	11,2	0,1	171,1
23 967	24 996	26 916	30 039	26 343	10,9	0,0	6,6	11,2	0,0	173,4
9 827	10 429	26 470	29 806	16 556	2,3	0,0	4,7	9,8	0,0	175,8
14 026	15 543	21 993	27 797	19 806	6,7	0,4	2,6	9,4	0,0	172,1
22 332	22 720	29 292	35 944	27 487	9,6	0,7	2,5	9,1	2,7	174,3
16 701	16 885	21 000	21 263	18 513	6,7	0,4	3,2	7,1	0,0	171,7
11 830	14 867	21 302	25 447	18 637	11,3	0,1	2,5	11,5	0,0	169,6
13 955	15 649	20 177	24 776	18 634	8,1	0,1	3,6	10,5	0,0	172,8
15 071	16 934	23 832	29 309	21 381	11,2	0,2	2,0	10,5	0,0	171,3
14 867	16 967	25 033	29 452	21 773	13,8	0,2	1,1	9,7	0,0	171,0
16 234	18 859	24 729	27 178	21 514	9,8	0,0	0,0	9,2	0,0	167,3
17 985	20 779	32 000	38 984	27 247	15,2	0,0	0,4	10,8	0,0	171,0
13 816	15 466	21 321	25 433	19 148	14,4	0,6	3,0	10,3	0,0	172,5
14 464	17 049	27 378	36 355	23 488	9,2	0,3	0,8	11,5	0,0	168,2
16 612	19 688	27 868	36 440	25 032	14,4	0,9	4,0	10,7	0,0	171,8
14 395	15 859	22 664	26 505	19 783	12,2	0,0	1,6	12,4	0,0	170,4
15 056	15 709	18 353	20 762	17 364	6,4	0,2	3,2	11,7	0,0	161,7
12 233	20 187	30 346	48 168	28 297	19,0	0,1	5,9	9,4	2,6	165,3
12 082	14 558	21 851	31 794	21 656	13,5	0,1	7,0	9,9	0,0	172,2
17 113	18 869	23 307	26 623	21 482	15,0	0,2	2,5	10,2	0,0	169,0
17 545	18 840	22 325	28 313	21 856	11,2	0,1	1,4	10,8	0,0	162,7
11 221	13 001	16 097	17 954	14 720	7,9	0,6	4,8	10,6	0,0	173,0
14 241	18 965	23 591	24 881	20 787	5,3	0,9	11,0	12,1	0,0	165,5
13 406	15 580	26 887	35 239	22 465	28,4	0,2	6,3	8,4	0,0	170,7
14 959	16 507	26 901	36 229	22 718	12,7	0,4	3,4	10,8	0,4	167,0
16 004	18 945	25 131	27 859	22 239	22,0	0,0	2,0	7,6	0,0	172,9
10 778	13 921	20 877	24 221	17 484	10,0	0,3	2,9	9,4	0,0	171,1

Revidované výsledky ke dni 9. 12. 2010

### Hrubá měsíční mzda a její složky, diference, placená doba podle podskupin zaměstnání KZAM-R

kraj: Jihomoravský

Podskupiny zaměstnání KZAM-R	Počet zaměstnanců přepočtený podle placených měsíců	Medián
		Kč/měs
4223 Telefonisté	214	22 288
4224 Informátoři	219	21 800
5112 Vlakvedoucí, vlakové čety, průvodčí (vč. palubních průvodčí)	409	27 306
5121 Pracovníci dohlížející nad obsluhujícím personálem, hospodyně	71	19 826
5122 Kuchaři	525	13 855
5123 Čišníci, servírky	191	13 833
5132 Pečovatelé a pomocní ošetřovatelé v zařízeních sociální péče, v nemocnicích	73	10 741
5161 Hasiči, požárníci	98	23 890
5169 Ostatní pracovníci ochrany a ostrahy jinde neuvedení	1 660	11 953
5211 Prodavači v obchodech	5 050	14 835
5212 Předváděči zboží	16	21 711
5220 Prodavači ve stáncích a na tržištích	12	14 371
6111 Pěstitelé polních plodin	75	13 106
6112 Ovocnáři, vinaři, chmelaři a ostatní pěstitelé plodin rostoucích na stromech	85	14 438
6113 Zahradníci a pěstitelé zahradních plodin a sazenic	102	14 499
6121 Chovatelé hospodářských zvířat (kromě drůbeže a včel)	260	15 908
6122 Chovatelé drůbeže	28	13 282
6129 Ostatní chovatelé, ošetřovatelé zvířat jinde neuvedení (v rezervacích, stájích apod.)	37	15 118
6141 Dělníci pro pěstění a ošetřování lesa	170	16 241
6142 Dělníci pro těžbu dřeva (kromě obsluhy pojízdných zařízení)	118	19 461
7122 Zedníci, kameníci, omítkáři	853	20 656
7123 Betonáři, dělníci specializovaní na pokládání betonových povrchů	169	21 801
7124 Tesaři a truhláři	308	22 748
7125 Stavební montážníci	153	23 251
7126 Asfaltéři, dlaždiči	28	22 579
7129 Ostatní stavební dělníci hlavní stavební výroby a pracovníci v ostatních oborech	690	20 483
7134 Izolatéři	30	21 585
7136 Instalatéři, potrubáři, stavební zámečníci, klempíři	822	24 753
7137 Stavební a provozní elektrikáři	319	22 790
7139 Ostatní dělníci zajišťující dokončovací stavební práce a dělníci v příbuzných obor.	216	21 162
7141 Malíři a tapetáři	26	19 142
7142 Lakýrníci a pracovníci v příbuzných oborech	235	19 594
7211 Formíři a jádraři	282	19 596
7212 Svářeči, řezači plamenem a páječi	731	20 994
7213 Výrobci a opraváři výrobků a dílů z plechů	202	18 074
7214 Montéři kovových konstrukcí	46	19 039
7215 Montéři lan a zdvihacích zařízení (např. na lodích, letadlech)	41	28 941
7221 Kováři, obsluha kovací lisů, obsluha bucharů	179	19 611
7222 Nástrojaři, kovomodeláři, kovodělníci, zámečníci	2 948	19 525
7223 Seřizovači a obsluha obráběcích strojů (kromě automatických a poloautomatických)	1 633	21 185
7224 Brusiči, leštiči a ostříči nástrojů	307	19 394
7231 Mechanici a opraváři motorových vozidel	652	21 435
7234 Mechanici a opraváři kolejových vozidel	543	22 995
7235 Mechanici a opraváři obráběcích, zemědělských strojů a průmyslového zařízení	885	22 157

### Hrubá měsíční mzda a její složky, diference, placená doba podle podskupin zaměstnání KZAM-R

kraj: Jihomoravský

Diference				Průměr	Vybrané složky hrubé měsíční mzdy					Placená doba
1. decil	1. kvartil	3. kvartil	9. decil		prémie a odměny	příplatky za přesčas	příplatky ostatní	náhrady	odměny za pohotovost	
Kč/měs	Kč/měs	Kč/měs	Kč/měs	Kč/měs	%	%	%	%	%	hod/měs
14 038	17 205	27 544	33 743	23 837	25,5	0,3	2,1	11,1	0,0	169,8
14 416	17 720	25 227	29 969	22 437	4,7	0,2	1,4	9,8	0,0	173,2
24 825	26 237	28 906	30 975	27 637	7,4	2,0	19,2	11,5	0,0	167,3
13 435	15 795	23 302	28 571	20 634	18,0	1,2	5,0	8,7	0,0	173,6
9 735	10 915	16 908	20 984	14 582	11,5	0,4	5,4	8,9	0,0	173,3
9 319	10 710	16 489	18 356	13 953	18,4	1,3	6,7	7,8	0,0	176,2
9 307	9 809	13 144	13 972	11 312	2,0	0,1	4,2	10,4	0,0	168,9
14 013	18 420	27 968	30 450	23 197	8,7	1,7	15,2	11,8	4,1	170,7
9 323	10 167	14 466	18 471	13 037	7,3	1,6	6,9	8,3	0,0	175,2
11 092	12 439	17 177	21 377	15 706	10,5	0,4	4,7	10,0	0,0	173,0
12 205	15 311	34 739	44 846	25 205	39,1	0,0	1,2	7,7	0,0	173,3
12 245	13 096	14 631	17 941	14 529	17,0	0,1	4,4	9,8	0,0	171,1
10 310	11 737	14 706	16 889	13 475	4,7	0,7	3,7	10,3	0,1	181,2
11 608	12 916	16 613	19 241	15 033	5,4	0,4	0,8	8,7	0,0	184,4
12 572	13 072	16 857	19 860	15 372	6,8	1,6	2,7	11,8	0,0	187,4
12 259	13 903	19 066	22 072	16 579	6,5	0,9	8,3	9,0	0,2	188,1
11 997	12 421	14 868	15 413	13 633	1,5	1,8	7,5	6,8	0,1	191,4
11 637	13 266	20 335	23 525	16 620	12,9	1,8	4,2	13,2	0,2	179,1
11 057	12 085	18 036	19 116	15 557	7,1	0,2	0,3	18,8	0,0	172,3
12 395	16 153	25 127	29 529	20 695	5,7	0,3	1,1	24,9	0,0	173,3
14 601	17 344	23 907	27 513	20 984	17,1	1,7	1,2	12,0	0,0	187,0
16 821	19 374	24 286	27 428	22 040	11,3	1,6	3,3	12,8	0,0	184,0
16 748	19 358	26 353	30 084	23 474	15,0	2,0	1,7	12,9	0,0	189,1
16 784	19 837	26 385	30 359	24 074	11,5	2,5	1,7	13,0	0,0	189,0
18 114	19 919	25 780	26 465	22 785	35,9	0,5	0,4	14,2	0,0	186,2
15 485	17 412	24 096	28 345	21 295	14,4	2,1	1,0	12,3	0,1	190,7
19 543	20 584	24 061	31 848	23 238	14,6	4,0	0,7	11,4	0,0	199,2
17 549	20 220	28 316	31 905	24 722	14,7	1,4	2,4	11,0	2,0	176,4
16 790	19 561	26 450	30 486	23 170	9,1	1,1	4,4	12,9	1,4	176,2
17 483	19 671	24 925	28 393	22 175	16,9	0,4	0,4	11,0	0,0	185,0
14 225	15 311	20 068	24 136	18 793	9,6	2,6	2,0	11,1	0,0	183,4
14 730	16 956	22 815	25 672	20 186	13,1	1,0	5,3	15,6	0,0	170,8
15 852	17 611	21 480	23 103	19 502	9,0	0,3	14,7	17,9	0,0	165,0
15 518	18 110	25 195	29 187	22 036	12,4	1,3	5,7	15,7	0,1	170,0
12 379	14 664	22 489	26 879	19 063	12,6	0,8	2,1	13,5	0,0	171,5
14 781	15 829	25 162	28 493	20 665	9,2	2,2	5,3	13,7	0,9	174,2
23 942	26 596	32 429	36 903	29 546	7,8	3,6	6,4	9,9	5,4	192,2
12 358	15 358	21 635	23 889	18 699	15,0	0,5	5,5	14,9	0,0	165,7
13 938	16 445	22 972	27 364	20 224	12,0	1,3	4,3	14,3	0,5	171,4
16 109	18 439	25 564	30 218	22 417	11,2	0,9	4,5	16,6	0,0	170,2
13 146	16 747	22 460	26 330	19 861	13,2	0,9	5,7	17,2	0,0	170,0
15 612	18 227	24 683	28 210	21 728	18,3	0,8	2,5	11,7	0,3	173,9
18 947	20 833	25 348	27 639	23 181	8,5	0,7	9,2	12,7	0,2	163,7
15 862	18 781	27 032	32 559	23 449	14,6	1,3	6,5	12,8	0,3	174,5

Revidované výsledky ke dni 9. 12. 2010

### Hrubá měsíční mzda a její složky, diference, placená doba podle podskupin zaměstnání KZAM-R

kraj: Jihomoravský

Podskupiny zaměstnání KZAM-R	Počet zaměstnanců přepočtený podle placených měsíců	Medián
		Kč/měs
7239 Ostatní mechanici a opraváři strojů a zařízení bez elektro jinde neuvedení	388	19 151
7241 Elektromechanici, opraváři a seřizovači různých typů elektrických zařízení	3 262	19 454
7242 Mechanici, opraváři a seřizovači elektrických částí aut, letadel, lodí	246	22 154
7243 Mechanici, seřizovači, opraváři elektronických zařízení	244	19 320
7244 Telefonní a telegrafní mechanici, montéři a opraváři	24	20 221
7246 Montéři a opraváři silnoproudých elektrických vedení	225	22 704
7247 Montéři a opraváři slaboproudých elektrických vedení	257	16 464
7311 Výrobci, mechanici a opraváři přesných přístrojů a zařízení	118	22 340
7321 Výrobci hrnčířského, porcelánového zboží, žáruvzdorných výrobků, brus.kotoučů	522	21 766
7322 Dělníci při výrobě skla, skláři vč. brusičů a leštičů	44	16 555
7324 Malíři skla a keramiky a pracovníci v příbuzných oborech (vč. výrobců zrcadel)	27	19 429
7341 Tiskaři, sazeči (kromě obsluhy tiskárenských strojů)	19	25 475
7345 Knihvazači a pracovníci v příbuzných oborech	28	10 144
7346 Sítotiskaři, deskotiskaři a textilní tiskaři	34	13 905
7411 Zpracovatelé masa, ryb vč. uzenářů a konzervovačů masa a ryb	480	17 261
7412 Zpracovatelé pekárenských a cukrářských výrobků	251	14 605
7414 Konzervovači ovoce, zeleniny a příbuzných produktů	114	13 148
7419 Ostatní zpracovatelé - výrobci potravinářských výrobků jinde neuvedení	57	16 659
7421 Impregnační a úpraváři dřeva	41	15 805
7422 Umělečtí truhláři, řezbáři, výrobci a opraváři výrobků ze dřeva vč. opravářů	262	21 045
7423 Seřizovači a seřizovači-obsluhovači dřevoobráběcích strojů	82	17 673
7431 Kvalifikovaní dělníci připravující přírodní vlákno pro další zpracování	97	11 176
7436 Švadleny, vyšíváči a pracovníci v příbuzných oborech	149	11 101
7437 Čalouníci a pracovníci v příbuzných oborech (včetně autočalouníků)	22	16 863
7439 Ostatní dělníci při výrobě textilu, oděvů a výrobků z kůže, kožešin	314	13 752
7442 Obuvníci, včetně opravářů obuvi (kromě strojních obuvníků)	54	11 794
8111 Obsluha důlního zařízení a razících štítů	221	24 130
8112 Obsluha zařízení pro úpravu rudných a nerudných surovin	29	20 871
8113 Vrtaři, jeřábníci při ropných nebo plynových vrtech a dělníci v příbuzných oborech	187	25 625
8122 Obsluha zařízení ve slévárství (taviči, slévači)	552	19 216
8123 Obsluha zařízení na tepelné zpracování kovů	115	21 317
8125 Obsluha zařízení na tváření kovů ve válcovnách	123	16 835
8131 Obsluha pecí na výrobu skla a keramiky	205	24 046
8139 Obsluha ostatních zařízení na výrobu skla a keramiky	624	26 742
8141 Obsluha pily a jiného zařízení na zpracování dřeva	150	15 058
8149 Obsluha ostatních zařízení na zpracování dřeva a v papírnách jinde neuvedená	205	14 867
8154 Obsluha chemických destilačních kolon a reaktorů	52	27 217
8159 Obsluha ostatních zařízení při chemické výrobě jinde neuvedená	124	16 832
8161 Obsluha zařízení při výrobě a rozvodu elektřiny	111	29 252
8162 Obsluha parních turbín, ohřivačů a motorů	201	19 009
8163 Obsluha zařízení při úpravě, čištění a rozvodu vody	408	19 163
8171 Obsluha automatických nebo poloautomatických montážních linek	694	17 245
8172 Obsluha průmyslových robotů	52	20 815
8180 Obsluha strojů a zařízení pro práce na železničním svršku	73	23 554

### Hrubá měsíční mzda a její složky, diference, placená doba podle podskupin zaměstnání KZAM-R

kraj: Jihomoravský

Diference				Průměr	Vybrané složky hrubé měsíční mzdy					Placená doba
1. decil	1. kvartil	3. kvartil	9. decil		prémie a odměny	příplatky za přesčas	příplatky ostatní	náhrady	odměny za pohotovost	
Kč/měs	Kč/měs	Kč/měs	Kč/měs	Kč/měs	%	%	%	%	%	hod/měs
14 009	15 780	21 799	26 845	19 937	10,0	0,5	5,7	16,9	0,2	169,8
12 572	14 882	24 339	31 183	20 724	10,5	0,9	4,9	11,9	0,9	169,8
18 633	20 577	24 443	27 513	22 916	11,1	0,4	7,9	11,8	0,2	165,0
14 594	16 362	25 338	30 169	21 306	12,7	0,9	4,0	11,3	1,6	167,8
16 364	16 813	24 305	33 722	22 071	6,7	0,3	1,5	11,9	0,4	166,3
18 288	20 605	25 597	29 178	23 369	8,1	1,1	3,9	11,0	1,4	171,7
14 912	15 422	19 250	26 999	19 737	10,1	0,5	0,8	11,5	0,9	173,6
18 403	20 047	27 079	29 992	23 635	16,1	0,9	1,3	12,5	0,6	171,0
17 347	19 486	24 001	27 535	22 037	13,9	0,2	5,0	16,2	0,1	165,5
14 630	15 960	18 154	21 373	17 250	21,3	1,9	10,8	13,0	0,0	168,0
16 863	17 856	26 527	29 570	21 915	21,2	1,5	11,6	13,4	0,0	167,2
15 061	23 103	29 044	30 362	24 674	10,6	3,4	7,0	9,6	0,0	174,9
6 801	9 541	11 005	18 214	11 039	4,6	0,3	6,9	12,5	0,0	170,3
10 282	12 478	16 239	17 400	14 323	26,5	0,2	0,2	10,8	0,0	151,4
14 243	15 435	19 351	21 971	17 770	11,6	0,7	12,9	10,8	0,0	172,6
11 201	12 754	16 263	18 242	14 619	10,5	1,2	8,1	10,2	0,0	176,8
12 182	12 517	14 361	16 830	13 876	11,3	1,2	4,0	9,5	0,0	171,5
12 307	15 840	18 513	20 482	16 975	6,3	1,8	5,0	9,2	0,1	171,5
11 835	12 296	17 118	23 631	16 462	23,9	0,0	0,3	12,3	0,0	166,9
15 081	17 790	24 061	27 127	21 104	16,6	0,4	4,7	11,3	0,0	171,2
15 305	16 442	19 043	21 198	18 107	27,2	0,4	9,9	11,5	0,0	169,8
8 565	10 138	13 478	16 646	12 052	23,3	0,3	0,9	12,8	0,0	163,9
9 753	10 294	13 538	15 510	11 945	7,1	0,2	3,5	15,6	0,0	160,2
13 626	14 076	21 356	22 846	17 571	15,8	0,3	5,2	17,0	0,0	165,8
12 630	13 132	14 431	15 387	13 864	8,5	0,4	3,9	15,2	0,0	170,0
10 374	10 735	13 990	24 853	14 122	10,8	1,0	1,7	12,0	0,0	172,4
19 177	21 928	26 843	30 702	24 586	24,1	3,7	5,2	13,4	0,0	183,7
17 215	18 439	22 364	26 599	20 811	17,0	0,8	3,1	11,6	0,0	167,3
20 356	22 398	29 888	36 352	27 208	19,1	0,2	9,4	10,1	0,8	165,5
14 103	16 286	22 232	25 329	19 688	15,4	0,7	9,0	15,6	0,0	170,5
16 172	19 326	23 241	29 200	21 896	9,2	1,6	15,1	13,6	0,0	175,0
13 992	15 180	19 484	23 115	18 349	1,0	0,8	14,7	15,2	0,2	166,6
14 415	18 357	29 919	32 669	23 973	16,4	0,6	12,2	12,9	0,3	164,8
20 130	22 525	29 940	32 408	26 636	25,5	0,3	10,4	13,1	0,0	165,8
12 850	13 858	17 647	20 575	16 010	15,4	0,6	1,8	15,0	0,0	167,8
13 063	14 078	15 984	17 448	15 087	9,4	0,5	5,6	11,3	0,0	165,7
19 952	25 396	28 697	36 573	27 332	17,2	0,3	27,6	15,9	0,4	163,9
12 797	13 610	18 627	22 721	17 209	11,5	0,5	6,0	15,7	0,0	166,5
19 723	24 920	33 585	35 488	28 646	9,6	0,7	20,8	10,7	0,8	162,8
13 123	15 788	25 907	31 309	21 673	12,3	1,6	13,8	12,0	0,2	171,9
15 298	17 206	22 940	26 748	20 346	15,2	1,0	9,1	9,5	0,7	170,2
13 866	15 617	18 906	21 548	17 568	16,6	0,3	3,3	13,0	0,0	169,7
17 141	18 392	23 763	24 711	20 743	16,1	0,3	2,3	14,8	0,0	171,4
19 957	21 292	28 332	33 307	25 010	8,4	2,9	2,3	11,1	2,1	189,2

Revidované výsledky ke dni 9. 12. 2010

### Hrubá měsíční mzda a její složky, diference, placená doba podle podskupin zaměstnání KZAM-R

kraj: Jihomoravský

Podskupiny zaměstnání KZAM-R	Počet zaměstnanců přepočtený podle placených měsíců	Medián
		Kč/měs
8211 Obsluha automatických nebo poloautomatických obráběcích strojů (kromě 722)	878	20 689
8212 Obsluha strojů na výrobu maltovin, vápna, cementu, prefabrikátů	197	24 166
8221 Obsluha strojů při farmaceutické výrobě	208	16 556
8223 Obsluha strojů při konečné úpravě a nanášení ochranných povlaků	147	21 110
8231 Obsluha strojů na výrobu pryžových výrobků (např. obuvi, pneumatik)	578	14 914
8232 Obsluha strojů na výrobu plastových výrobků (vč. laminování)	512	18 892
8240 Obsluha automatických nebo poloautomatických dřevoobráběcích strojů	71	14 813
8251 Obsluha tiskárenských strojů	311	18 638
8254 Obsluha kopírovacích strojů	15	16 797
8261 Obsluha strojů na úpravu vláken, dopřádání a navíjení příže	317	15 725
8262 Obsluha tkacích a pletacích strojů	214	17 557
8264 Obsluha strojů na bělení, barvení, čištění, praní, žehlení textilu	187	15 016
8269 Obsluha ostatních strojů na výrobu textilních, kožšinových a kožených výrobků	303	13 711
8271 Obsluha strojů na zpracování a konzervování masa a ryb	421	16 575
8273 Obsluha strojů na mletí zrn a koření	38	17 186
8274 Obsluha strojů na zpracování mouky, výrobu pečiva, čokolády a cukrovinek	394	17 083
8275 Obsluha strojů na zpracování ovoce, zeleniny a ořechů	112	13 712
8281 Montážní dělníci montující mechanická zařízení (stroje, vozidla)	1 258	16 028
8282 Montážní dělníci montující elektrická zařízení	1 309	19 109
8283 Montážní dělníci montující elektronická zařízení	721	16 662
8284 Montážní dělníci montující výrobky z kovů, pryže a plastů	975	14 450
8285 Montážní dělníci montující výrobky ze dřeva a podobných materiálů	77	17 109
8287 Montážní dělníci montující výrobky z kombinovaných materiálů	132	16 316
8290 Obsluha jiných stacionárních zařízení a ostatní montážní dělníci	494	16 006
8311 Strojvedoucí	783	30 931
8313 Dělníci zabezpečující sestavování vlaků (brzdaři, výhybkáři)	638	22 870
8321 Řidiči osobních a malých dodávkových automobilů, taxikáři	180	19 575
8323 Řidiči autobusů, trolejbusů a tramvají	1 972	24 550
8324 Řidiči nákladních automobilů a tahačů	2 111	19 663
8326 Řidiči speciálních vozidel	247	22 430
8331 Obsluha zemědělských a lesních strojů	330	18 646
8332 Obsluha zemních a příbuzných strojů	348	23 279
8333 Obsluha jeřábů, zdvihacích a podobných manipulačních zařízení	379	15 632
8334 Obsluha vysokozdvíhacích a ostatních motorových vozíků	1 121	18 251
9132 Pomocníci a uklízeči v kancelářích, hotelích, nemocnicích a jiných zařízeních	1 558	10 743
9141 Domovníci, správci domu	118	12 174
9151 Poslíčci, nosiči zavazadel a doručovatelé	14	26 218
9152 Vrátní, hlídači, uváděči a šatnářky	603	11 572
9161 Sběrači odpadků, popeláři	167	15 025
9162 Metaři, čističi záchodků, žump, kanálů a podobných zařízení	61	19 024
9211 Pomocníci a nekvalifikovaní dělníci v zemědělství	68	14 520
9312 Pomocníci a nekvalifikovaní dělníci na stavbách a údržbě silnic, přehrad	50	18 582
9313 Pomocníci a nekvalifikovaní dělníci na stavbách budov	47	19 267
9321 Pomocníci a nekvalifikovaní montážní a manipulační dělníci	1 271	15 252

### Hrubá měsíční mzda a její složky, diference, placená doba podle podskupin zaměstnání KZAM-R

kraj: Jihomoravský

Diference				Průměr	Vybrané složky hrubé měsíční mzdy					Placená doba
1. decil	1. kvartil	3. kvartil	9. decil		prémie a odměny	příplatky za přesčas	příplatky ostatní	náhrady	odměny za pohotovost	
Kč/měs	Kč/měs	Kč/měs	Kč/měs	Kč/měs	%	%	%	%	%	hod/měs
14 712	17 378	25 663	29 553	21 734	12,5	0,7	5,2	15,7	0,0	169,5
17 072	20 313	32 265	36 006	25 945	16,3	0,9	6,2	13,1	0,1	172,0
10 851	12 196	22 804	27 163	17 812	13,7	1,3	10,4	13,7	0,1	173,4
13 738	16 846	25 256	29 157	21 256	10,0	1,9	4,5	11,9	0,0	174,1
13 420	14 158	15 989	17 687	15 262	5,5	1,0	3,7	17,7	0,0	166,1
14 412	16 342	23 203	25 945	19 863	10,9	1,1	4,7	13,8	0,0	172,2
12 092	13 192	17 279	24 851	16 585	5,6	1,7	3,1	13,1	0,0	170,3
11 796	15 090	24 299	38 330	21 617	10,8	1,7	13,5	10,1	0,0	167,5
11 190	12 473	19 352	20 018	16 069	6,5	0,0	0,0	11,0	0,0	170,8
14 038	14 924	16 640	18 264	15 925	13,9	0,9	8,0	25,5	0,0	173,3
13 416	15 922	18 709	19 486	17 130	11,9	1,2	6,6	25,6	0,0	177,3
12 740	13 810	16 674	18 516	15 347	12,6	0,2	6,1	28,4	0,0	165,3
11 559	12 861	14 863	16 246	13 983	13,9	0,6	15,0	11,4	0,0	163,2
12 756	13 548	19 498	22 628	17 109	12,7	0,6	9,7	10,9	0,0	166,5
15 193	16 159	19 775	22 558	17 928	6,9	3,7	6,0	8,0	0,1	208,6
10 920	13 461	19 891	23 287	17 107	22,7	2,2	9,7	10,1	0,0	180,0
12 634	13 137	14 729	15 670	14 085	5,9	0,8	2,5	9,7	0,0	173,7
13 563	14 304	19 392	26 177	18 207	13,6	1,2	3,2	16,3	0,0	169,7
14 306	17 492	21 875	26 311	19 922	16,3	1,1	4,5	14,0	0,0	171,4
12 546	13 797	17 698	19 476	16 367	11,0	1,2	6,6	10,5	0,0	166,9
12 002	12 970	17 212	19 333	15 284	7,7	0,3	10,3	10,0	0,0	164,3
14 271	15 517	18 347	20 528	17 540	7,1	0,5	3,3	10,1	0,0	174,6
13 441	14 958	19 895	22 605	17 506	8,5	1,8	2,7	11,2	0,7	171,9
14 107	14 943	17 752	20 234	16 804	9,8	0,5	2,7	13,1	0,0	166,1
25 372	29 403	32 865	34 934	30 665	5,5	1,5	16,9	11,6	0,0	164,3
20 592	21 423	24 208	25 916	22 945	5,1	0,9	15,9	11,1	0,0	161,0
14 957	17 637	23 549	32 002	21 621	17,7	1,7	3,6	10,1	0,1	178,0
18 105	20 799	27 260	29 942	24 240	11,0	2,7	10,4	10,5	0,0	189,8
12 842	14 728	22 778	26 059	19 534	12,7	1,9	5,7	10,3	0,2	184,6
17 517	19 685	25 633	30 351	23 073	23,4	2,3	5,5	11,3	0,8	182,0
14 847	16 516	21 313	23 863	19 100	7,4	2,1	3,9	10,9	0,1	192,3
17 825	20 408	27 152	32 435	24 204	16,6	1,5	2,0	11,8	0,5	183,4
11 521	13 535	20 201	25 145	17 953	16,6	0,9	6,5	13,8	0,0	171,9
14 451	15 974	20 946	23 667	18 805	15,5	0,7	3,8	11,1	0,0	169,3
8 527	9 459	12 874	15 213	11 489	8,1	0,3	2,3	10,7	0,0	172,6
9 765	10 551	16 585	21 256	14 209	7,5	0,4	2,6	11,3	0,2	173,4
12 390	16 095	28 836	30 047	23 252	2,0	0,5	8,4	11,2	0,0	175,9
8 444	9 733	14 053	16 300	12 060	7,1	0,9	12,2	9,7	0,0	174,8
12 585	13 800	17 759	19 865	15 896	26,1	1,5	10,5	12,4	0,3	174,9
13 710	17 228	21 313	23 072	18 924	16,8	1,3	4,6	12,7	1,9	168,7
11 024	12 761	17 218	19 020	15 180	4,6	0,8	4,9	7,7	0,2	187,1
14 764	16 741	22 050	26 560	19 648	17,2	2,1	5,8	8,2	0,3	182,5
13 888	16 571	22 237	27 601	19 443	36,5	0,3	3,7	11,9	0,0	179,4
11 113	13 284	17 769	20 543	15 861	10,0	0,9	4,4	12,4	0,0	171,4

Revidované výsledky ke dni 9. 12. 2010

**Hrubá měsíční mzda a její složky, diference, placená doba  
podle podskupin zaměstnání KZAM-R**

kraj: Jihomoravský

Podskupiny zaměstnání KZAM-R	Počet zaměstnanců přepočtený podle placených měsíců	Medián
		Kč/měs
9322 Ruční baliči a pytlovači	81	<b>15 191</b>
9323 Dělníci nádvorní skupiny (pomocní montéři)	267	<b>14 367</b>
9333 Vazači a nosiči břemen, přístavní dělníci (dokaři)	77	<b>16 209</b>
9339 Pomocní a nequalifikovaní pracovníci v dopravě, ve skladech, v telekomunikacích	1 489	<b>15 472</b>



Hrubá měsíční mzda a její složky, diference, placená doba  
podle podskupin zaměstnání KZAM-R

kraj: Jihomoravský

Diference				Průměr	Vybrané složky hrubé měsíční mzdy					Placená doba
1. decil	1. kvartil	3. kvartil	9. decil		prémie a odměny	příplatky za přesčas	příplatky ostatní	náhrady	odměny za pohotovost	
Kč/měs	Kč/měs	Kč/měs	Kč/měs	Kč/měs	%	%	%	%	%	hod/měs
11 904	12 878	18 694	20 574	16 454	16,3	0,6	2,5	14,1	0,0	<b>165,1</b>
9 763	11 470	18 131	20 563	14 696	12,3	1,7	7,5	12,0	0,0	<b>173,0</b>
12 102	14 956	17 038	17 781	15 727	10,9	1,0	2,0	11,3	0,0	<b>170,4</b>
11 798	13 535	18 382	21 494	16 419	14,9	0,7	3,4	11,5	0,1	<b>171,1</b>

Revidované výsledky ke dni 9. 12. 2010

**Průměrná měsíční odpracovaná a neodpracovaná doba zaměstnanců  
podle podskupin zaměstnání KZAM-R**

kraj: Jihomoravský

Podskupiny zaměstnání KZAM-R	Počet zaměstnanců přečtený podle eviden. měsíců	Odpracovaná doba		Neodpracovaná doba		
		celkem	z toho přesčas	celkem	z toho	
					nemoc	dovolená
		hod/měs	hod/měs	hod/měs	hod/měs	hod/měs
1210 Ředitelé a prezidenti velkých organizací, podniků	326	151,7	0,1	18,4	1,1	13,9
1221 Ved. pracovníci v zemědělství, lesnictví, rybář. a mysliv.	115	154,6	4,5	19,2	2,5	13,0
1222 Vedoucí pracovníci v průmyslu (ve výrobě)	638	146,8	1,5	22,1	2,0	15,0
1223 Vedoucí pracovníci ve stavebnictví a zeměměřičtví	253	156,5	4,2	20,5	2,6	15,1
1224 Vedoucí pracovníci ve velkoobchodě a v maloobchodě	1 112	153,3	2,7	21,9	3,6	16,1
1225 Vedoucí pracovníci v restauracích a hotelích	19	153,8	2,9	20,6	3,2	13,6
1226 Ved. pracovníci v dopr., skladování, telekom. a na pošt. úř.	468	140,1	0,9	23,6	3,3	15,9
1227 Ved. prac. v organ.zaměřených na poskytování obch.služ.	259	148,3	0,1	22,5	1,0	17,5
1228 Ved.prac. v pečovatel., úklidových a podobných službách	68	155,5	0,5	18,0	0,9	12,7
1229 Ved. pracovních dílčích celků jinde neuved. (kult.,zdrav.)	369	151,0	1,2	21,8	1,7	15,7
1231 Vedoucí pracovníci finančních a hospodářských útvarů	506	147,4	0,4	22,8	1,7	15,4
1232 Ved. prac. personálních útvarů a útvarů průmysl. vztahů	167	148,8	0,5	20,7	0,8	15,6
1233 Vedoucí pracovníci obytných útvarů (vč. průzkumu trhu)	448	148,3	0,6	21,1	1,7	15,4
1234 Ved. prac. reklamních útvarů a útvarů pro styk s veřejností	75	147,6	1,5	20,6	1,3	15,8
1235 Vedoucí pracovníci zásobovacích útvarů	237	147,9	0,9	22,1	1,9	14,8
1236 Vedoucí pracovníci výpočetních útvarů	120	148,6	0,3	20,4	0,4	15,5
1237 Vedoucí pracovníci výzkumných a vývojových útvarů	311	148,3	0,2	22,0	1,4	16,0
1239 Vedoucí pracovníci ostatních útvarů jinde neuvedení	569	147,2	0,5	22,5	1,6	16,3
1311 Vedoucí, ředitelé v zemědělství, lesnictví, rybářství	39	146,6	0,3	27,4	10,8	11,9
1312 Vedoucí, ředitelé v průmyslu (ve výrobě)	193	148,5	1,5	20,0	0,9	14,6
1313 Vedoucí, ředitelé ve stavebnictví a zeměměřičtví	89	157,1	1,3	17,6	1,0	13,9
1314 Vedoucí, ředitelé ve velkoobchodu a maloobchodu	889	151,6	2,8	24,1	4,0	14,7
1315 Vedoucí, ředitelé v restauracích a hotelích	47	150,6	0,2	21,6	3,1	13,6
1316 Vedoucí v dopravě, sklad., telekomun. a na pošt. úřadech	183	141,5	0,4	23,0	2,6	15,9
1317 Ved., ředitelé v podnicích poskytujících obchodní služby	100	146,9	0,0	26,3	3,3	17,0
1318 Vedoucí, ředitelé pečovatelských, úklidových a pod. služ.	19	152,5	1,0	19,0	1,4	14,4
1319 Vedoucí, ředitelé malých organizací ostatní (kult.,zdrav.)	96	151,9	0,5	21,3	2,2	14,8
2111 Fyzikové a astronomové	23	152,3	1,0	22,1	6,5	14,8
2113 Chemici	115	143,8	0,3	24,3	1,8	15,0
2114 Geologové, geofyzici, geodeti, hydrologové apod.	110	145,8	0,5	24,0	2,7	15,3
2119 Ostatní vědci a odborníci v příbuz. oborech jinde neuved.	401	149,9	0,6	20,5	1,7	16,3
2121 Matematici a odborníci v příbuzných oborech	81	150,7	0,1	22,6	1,8	19,6
2131 Projektanti a analytici výpočetních systémů	177	148,6	0,7	24,1	1,2	16,6
2132 Programátoři	2 301	154,3	2,6	19,3	2,0	14,9
2139 Ostatní odborníci zabývající se výp. tech. jinde neuvedení	815	152,0	1,5	20,2	1,3	15,6
2141 Hlavní architekti, architekti a plánovači měst, urbanisté	18	154,7	0,0	18,6	2,4	13,1
2142 Projektanti staveb a areálů, stavební inženýři	694	150,2	1,0	21,1	2,4	15,3
2143 Projektanti elektrotechnických zařízení, elektroinženýři	488	149,0	1,2	19,6	1,2	15,3
2144 Projektanti elektronických syst. a telekomunikačních sítí	264	150,5	3,6	21,2	1,6	15,6
2145 Projektanti a konstruktéři strojních zařiz., strojní inženýři	1 026	145,6	1,1	23,5	2,3	15,1
2146 Chemičtí inženýři, technologové	79	147,0	2,3	24,4	2,5	16,0
2147 Důlní a hutní inženýři, technologové, metalurgové	14	136,8	3,3	29,0	8,7	14,1
2149 Ostatní architekti, projektanti, konstrukt.a techn.inženýři	445	148,0	1,0	22,1	2,0	15,1
2211 Bakteriologové, biologové, ekologové, zoologové	45	142,4	0,4	25,4	2,6	16,0

Revidované výsledky ke dni 9. 12. 2010

**Průměrná měsíční odpracovaná a neodpracovaná doba zaměstnanců  
podle podskupin zaměstnání KZAM-R**

kraj: Jihomoravský

Podskupiny zaměstnání KZAM-R	Počet zaměstnanců přečtený podle eviden. měsíců	Odpracovaná doba		Neodpracovaná doba		
		celkem	z toho přesčas	celkem	z toho	
					nemoc	dovolená
		hod/měs	hod/měs	hod/měs	hod/měs	hod/měs
2212 Farmakologové, anatomové, biochemici, fyziolog., patolog.	28	149,4	0,6	22,4	1,9	16,9
2213 Agronomové, šlechtitelé a odborníci v příbuzných oborech	161	153,5	0,0	20,4	3,0	16,4
2221 Lékaři, ordináři (kromě zubních lékařů)	111	146,8	3,8	28,9	5,0	17,4
2223 Veterinární lékaři	26	150,9	0,2	22,0	1,6	15,9
2224 Farmaceuti, magistři v lékárně, lékárníci	65	157,7	4,7	20,6	2,0	13,3
2311 Vědeckopedagogičtí pracovníci	3 258	144,3	0,1	29,3	1,1	27,6
2319 Ostatní učitelé na vysokých školách	155	142,8	0,0	30,6	1,7	28,7
2359 Ost.odb.pedagogičtí prac.jinde neuvedení (odb.instruktoři)	33	152,4	0,1	18,8	0,7	15,3
2411 Odborní pracov. na úseku účetnictví, financí, daní, apod.	801	148,8	0,7	22,1	2,1	15,4
2412 Odbor. pracovníci na úseku zaměstnaneckých, pers. věcí	251	147,2	0,3	23,1	3,5	15,7
2413 Odborní pracovníci v bankovníctví a pojišťovnictví	1 429	146,4	0,2	24,8	3,1	17,2
2419 Ostatní odborní pracovníci v oblasti podnikání	544	147,2	0,8	20,6	1,8	15,3
2421 Právníci, právní poradci (mimo advokacie a soudnictví)	144	147,7	0,1	21,4	1,6	15,5
2432 Odborní pracovníci knihoven (kromě řadových)	23	153,4	0,3	17,2	1,4	13,6
2433 Odborní pracovníci v informacích (např. vti)	43	146,4	2,6	26,6	5,6	18,0
2441 Ekonomové - vědecktí pracovníci, specialisté, experti	467	148,5	0,2	21,5	1,2	16,0
2447 Tlumočníci a překladatelé	14	155,8	3,0	21,2	1,3	15,6
2451 Spisovatelé, autoři, kritikové, novináři, redaktoři	150	152,9	0,4	21,6	1,8	15,4
2452 Sochaři, malíři, umělečtí restaurátoři, grafici a výtvarníci	39	155,8	1,0	17,8	3,0	11,8
2455 Režiséři, scenáristé, dramaturgové divadla, filmu, rozhlasu	25	146,0	0,8	24,0	2,7	17,2
2470 Odborní administrativní pracovníci jinde neuvedení	731	150,6	0,4	21,7	3,1	15,4
3111 Technici ve fyzikálních a příbuzných oborech	105	144,7	0,5	23,7	2,8	16,0
3112 Stavební technici	980	153,5	2,6	20,9	2,9	14,2
3113 Elektrotechnici	1 007	145,8	3,4	21,4	2,5	15,9
3114 Elektronici a technici v radiokomunikacích a telekomunik.	474	152,0	4,6	21,2	2,4	15,7
3115 Strojírenští technici	1 900	141,6	2,6	26,5	4,5	14,8
3116 Chemičtí technici	274	140,9	2,0	24,9	1,4	16,5
3117 Důlní a hutní technici	155	144,1	3,9	24,3	2,2	17,1
3118 Technici v kartografii, kresličtí a zeměměřiči	382	141,5	0,8	25,5	3,0	15,3
3119 Ostatní techničtí pracovníci jinde neuvedení	2 661	147,6	2,1	22,8	3,1	15,4
3121 Poradci ve výpočetní technice	431	148,9	1,0	23,2	1,9	15,9
3122 Operátoři a obsluha výpočetní techniky	428	150,8	1,6	20,4	2,5	14,6
3123 Operátoři průmyslových robotů, nc strojů	194	149,6	7,1	22,0	4,3	13,8
3129 Ostatní technici ve výpočetní technice jinde neuvedení	92	147,8	0,8	21,6	2,5	15,2
3132 Obsluha zařiz. pro záznam zvuku, obrazu, operátoři kamery	83	151,5	6,6	22,1	1,9	16,8
3133 Obsluha vysílacího a telekomunikačního zařízení	91	139,2	1,4	18,9	3,8	13,3
3151 Kolaudační technici a technici protipožární ochrany	35	141,6	3,0	25,6	3,9	17,4
3152 Bezpečnostní tech.a tech. pro kontrolu zdravotní nezávad.	558	145,2	2,1	23,0	4,5	14,6
3160 Technici železničního provozu	822	145,0	7,0	19,8	2,3	14,5
3211 Technici a laboranti v oblasti biologie a v příbuz. oborech	313	147,2	0,6	25,7	4,5	17,0
3212 Technici v agronomii, v lesnictví a v zemědělství	413	152,1	0,2	21,7	3,4	13,9
3228 Farmaceutičtí asistenti	59	148,9	1,5	24,1	3,3	15,3
3231 Ošetřovatelé, všeobecné zdravotní sestry	130	141,7	1,8	27,2	4,9	16,8
3342 Pedagogové v oblasti dalšího vzdělávání	24	148,4	2,9	24,5	2,7	15,0

Revidované výsledky ke dni 9. 12. 2010

**Průměrná měsíční odpracovaná a neodpracovaná doba zaměstnanců  
podle podskupin zaměstnání KZAM-R**

kraj: Jihomoravský

Podskupiny zaměstnání KZAM-R	Počet zaměstnanců přečtený podle eviden. měsíců	Odpracovaná doba		Neodpracovaná doba		
		celkem	z toho přesčas	celkem	z toho	
					nemoc	dovolená
		hod/měs	hod/měs	hod/měs	hod/měs	hod/měs
3349 Ostatní pedagogové jinde neuvedení	14	152,6	2,9	21,1	4,8	13,6
3411 Zprostředkovatelé finanč. transakcí, obchodu s cen. papíry	257	149,6	0,5	20,0	2,4	15,9
3412 Pojišťovací agenti	471	147,7	0,0	24,9	4,9	17,1
3414 Konzultanti a organizátoři zájezdů	52	155,3	1,5	19,8	5,0	11,4
3415 Obchodní cestující, prof. poradci v obchodě, obch.zástupci	1 219	149,9	0,7	20,8	3,2	14,5
3416 Nákupčí	813	144,1	1,0	24,4	2,9	15,3
3417 Odhadci a zbožíznalci	65	148,6	2,0	24,1	5,4	14,6
3419 Ostatní pracovníci - obchodní zprostředkovatelé jinde n.	53	154,9	0,2	17,4	1,1	15,1
3421 Obchodní agenti	1 171	146,3	0,4	22,2	3,1	15,1
3422 Odbytoví a přepravní agenti	1 038	147,1	2,5	22,9	3,4	15,4
3423 Zprostředkovatelé práce a agenti pracovních úřadů	20	151,9	0,0	21,4	4,2	13,3
3429 Ostatní obchodní agenti a makléři jinde neuvedení	35	146,2	0,3	22,7	3,7	14,8
3431 Odborné sekretářky, sekretáři	589	149,2	0,4	22,7	3,3	16,5
3433 Prac. v oblasti účetnictví, fakturace, rozpočet., kalkulace	2 817	147,5	0,8	23,0	3,3	15,1
3434 Pracovníci v oblasti statistiky a matematiky	57	145,0	0,6	22,1	1,8	15,0
3435 Pracovníci v oblasti práce a mezd (kromě účetních)	129	148,5	2,3	22,6	2,1	15,1
3436 Referenti osobních oddělení	252	144,0	0,2	24,1	3,0	16,1
3439 Ostatní odborní administrativní pracovníci jinde neuvedení	1 922	146,5	0,5	24,7	3,9	16,7
3449 Ostatní celní a daňoví pracovníci a prac. v příb. oborech	55	146,2	0,1	27,2	1,6	16,8
3453 Detektivové, kriminalisté	14	127,7	3,1	45,5	25,2	11,7
3471 Aranžéři, průmysloví a komerční návrháři, bytové architekti	103	148,6	2,1	23,4	5,6	14,6
3479 Ostatní pracovníci umění a zábavy jinde neuvedení	17	151,5	4,5	22,7	3,6	16,3
3482 Trenéři, cvičitelé a úředníci sportovních podniků a klubů	11	158,9	1,6	13,6	0,5	10,2
4112 Kancelářští pracovníci a obsluha zařiz. na zpracování textu	71	142,0	0,3	27,7	5,3	16,9
4113 Pracovníci přípravy dat výpočetní techniky	199	147,9	0,5	25,0	6,1	15,7
4115 Sekretářky, sekretáři	1 258	145,7	0,7	25,6	5,3	15,7
4121 Nižší účetní	307	147,4	0,7	23,5	2,7	14,6
4122 Nižší statistici	14	146,1	0,0	21,1	3,7	15,0
4123 Nižší finanční, daňoví úředníci a úředníci v příb. oborech	234	143,2	0,0	27,7	5,7	15,2
4131 Úředníci ve skladech	2 188	148,2	3,0	24,2	5,1	14,6
4132 Úředníci ve výrobě (např. výrobní plánovači)	331	140,9	1,5	27,4	4,2	14,3
4133 Úředníci v dopravě a v přepravě (dispečeri, kontr. apod.)	489	146,0	4,2	25,5	6,7	15,4
4141 Řadoví knihovníci, archiváři, evidenční pracovníci	95	145,8	0,0	24,7	3,1	18,1
4142 Poštovní doručovatelé, úředníci v třídárnách	1 767	131,2	1,1	30,5	7,8	16,8
4143 Korektoři, kódovači a pracovníci v příbuzných oborech	14	144,3	0,3	20,9	1,9	15,0
4190 Ostatní nižší úředníci jinde neuvedení	202	146,2	0,9	26,0	4,1	14,5
4211 Pokladníci (v bankách, pojišťov., spořitelnách, na poště)	489	146,1	1,3	22,9	3,5	15,6
4212 Úředníci na přepážkách a směnárníci	1 162	135,9	0,4	26,7	5,7	15,9
4213 Pokladníci v obchodě, společném stravování apod.	1 548	147,1	1,9	25,9	8,1	15,1
4214 Prodavači vstupenek, jízdenek apod.	279	140,2	4,2	25,1	5,7	16,9
4215 Bookmakeři, krupiéři a úředníci sázkových kancelář	283	151,7	2,5	18,8	3,1	13,1
4216 Inkasisté (výběrci dluhů)	55	136,9	2,3	29,8	8,1	16,1
4221 Úředníci cestovních kancelář	25	153,5	0,1	19,3	3,2	11,2
4222 Recepční	113	148,3	2,3	22,8	5,7	13,8

Revidované výsledky ke dni 9. 12. 2010

**Průměrná měsíční odpracovaná a neodpracovaná doba zaměstnanců  
podle podskupin zaměstnání KZAM-R**

kraj: Jihomoravský

Podskupiny zaměstnání KZAM-R	Počet zaměstnanců přečtený podle eviden. měsíců	Odpracovaná doba		Neodpracovaná doba		
		celkem	z toho přesčas	celkem	z toho	
					nemoc	dovolená
		hod/měs	hod/měs	hod/měs	hod/měs	hod/měs
4223 Telefonisté	226	140,7	1,4	29,0	8,8	16,0
4224 Informátoři	229	147,9	1,2	25,2	6,6	15,2
5112 Vlakvedoucí, vlakové čety, průvodčí (vč.palub. průvodčí)	433	139,8	9,6	26,9	8,3	16,0
5121 Pracovníci dohlížející nad obsluh. personálem, hospodyně	73	153,7	4,3	19,9	4,5	13,2
5122 Kuchaři	545	150,0	2,3	23,2	5,7	13,6
5123 Čišníci, servírky	195	159,7	8,0	16,4	2,9	11,9
5132 Pečovatelé a pomoc. ošetřovat. v zařiz.soc. péče, v nemoc.	75	142,8	0,8	26,1	5,0	16,2
5161 Hasiči, požárníci	99	148,8	8,7	21,8	1,1	17,9
5169 Ostatní pracovníci ochrany a ostrahy jinde neuvedení	1 727	154,1	5,6	20,9	6,1	13,0
5211 Prodavači v obchodech	5 314	147,3	1,5	25,7	7,8	14,5
5212 Předváděči zboží	17	151,7	0,0	21,6	8,9	11,5
5220 Prodavači ve stáncích a na tržištích	12	154,8	0,5	16,3	0,0	15,0
6111 Pěstitelé polních plodin	80	153,2	6,9	27,5	7,6	10,7
6112 Ovocnáři, vinaři, a ostatní pěst. plodin rost. na stromech	90	159,7	8,8	24,2	8,7	9,2
6113 Zahradníci a pěstitelé zahradních plodin a sazenic	107	158,7	9,2	28,4	8,7	12,9
6121 Chovatelé hospodářských zvířat (kromě drůbeže a včel)	279	160,0	12,1	27,2	12,0	13,8
6122 Chovatelé drůbeže	30	168,2	16,1	22,3	10,3	10,9
6129 Ostatní chovatelé, ošetřovatelé zvířat jinde neuvedení	39	153,7	6,4	25,0	7,5	13,6
6141 Dělníci pro pěstění a ošetřování lesa	178	143,6	1,0	28,7	6,5	11,5
6142 Dělníci pro těžbu dřeva (kromě obsluhy pojízdných zařiz.)	123	145,4	1,5	27,9	6,9	11,8
7122 Zedníci, kameníci, omítkáři	915	152,7	11,3	33,4	11,3	14,3
7123 Betonáři, děl.specializovaní na pokládání beton. povrchů	178	152,2	9,9	31,2	8,8	14,7
7124 Tesaři a truhláři	332	152,5	13,5	35,6	12,0	15,1
7125 Stavební montážníci	166	152,9	13,8	34,8	12,3	14,5
7126 Asfaltěři, dlaždiči	30	150,5	8,5	35,7	11,9	13,6
7129 Ostatní stavební děl. stav. výroby a prac. v ost. oborech	738	155,9	11,8	34,1	11,2	14,2
7134 Izolatěři	34	155,0	21,9	41,0	20,0	14,7
7136 Instalatěři, potrubáři, stavební zámečníci, klempíři	855	149,6	8,3	26,5	6,0	14,5
7137 Stavební a provozní elektrikáři	327	149,0	6,7	27,1	4,1	16,1
7139 Ostatní dělníci zajišťující dokončovací stavební práce	229	155,7	8,6	28,7	9,2	11,8
7141 Malíři a tapetáři	28	151,2	12,0	31,2	12,0	13,5
7142 Lakýrníci a pracovníci v příbuzných oborech	249	134,8	5,3	35,7	8,7	15,2
7211 Formíři a jádraři	304	128,2	1,6	36,6	10,4	18,5
7212 Svářeči, řezači plamenem a páječi	778	133,0	4,7	36,7	9,2	14,6
7213 Výrobci a opraváři výrobků a dílů z plechů	213	141,7	5,1	29,4	8,1	14,2
7214 Montéři kovových konstrukcí	48	146,3	8,3	27,4	6,3	14,2
7215 Montéři lan a zdvihacích zařiz. (např. na lodích, letadel)	41	167,2	24,4	24,6	1,8	15,9
7221 Kováři, obsluha kováčích lisů, obsluha bucharů	192	134,3	2,9	31,2	10,5	12,9
7222 Nástrojaři, kovomodeláři, kovodělníci, zámečníci	3 114	137,4	5,5	33,7	8,2	15,0
7223 Seřizovači a obsluha obráběcích strojů	1 710	134,0	4,7	36,0	6,7	15,2
7224 Brusíči, leštiči a ostříči nástrojů	332	128,9	4,8	40,8	11,6	14,9
7231 Mechanici a opraváři motorových vozidel	679	147,7	4,8	26,0	6,1	14,4
7234 Mechanici a opraváři kolejových vozidel	567	137,0	2,8	26,6	6,9	15,6
7235 Mechanici obráběcích, zemědělských strojů a prům. zařiz.	915	145,9	7,3	28,4	5,1	14,5

Revidované výsledky ke dni 9. 12. 2010

**Průměrná měsíční odpracovaná a neodpracovaná doba zaměstnanců  
podle podskupin zaměstnání KZAM-R**

kraj: Jihomoravský

Podskupiny zaměstnání KZAM-R	Počet zaměstnanců přečtený podle eviden. měsíců	Odpracovaná doba		Neodpracovaná doba		
		celkem	z toho přesčas	celkem	z toho	
					nemoc	dovolená
		hod/měs	hod/měs	hod/měs	hod/měs	hod/měs
7239 Ostatní mechanici a opraváři strojů a zařízení bez elektro	402	133,4	2,6	36,3	5,5	15,9
7241 Elektromech.a seřizovači různých typů elektrických zařiz.	3 410	142,7	4,6	27,1	6,4	15,3
7242 Mechanici, opraváři a seřizovači elektr. částí aut, letadel	254	141,5	2,2	23,4	4,8	15,3
7243 Mechanici, seřizovači, opraváři elektronických zařízení	254	139,7	3,7	28,1	6,3	14,7
7244 Telefonní a telegrafní mechanici, montéři a opraváři	25	144,9	2,2	21,4	1,5	18,2
7246 Montéři a opraváři silnoproudých elektrických vedení	232	149,1	5,7	22,5	4,7	15,1
7247 Montéři a opraváři slaboproudých elektrických vedení	270	138,1	3,8	35,3	8,0	14,0
7311 Výrobci, mechanici a opraváři přesných přístrojů a zařízení	122	143,9	4,7	26,9	4,7	15,5
7321 Výrobci hrnčířského, porcelán. zboží, žáruvzdor. výrobků	548	130,7	1,4	34,8	6,5	16,9
7322 Dělníci při výrobě skla, skláři vč. brusičů a leštičů	50	130,7	7,4	36,3	16,9	15,8
7324 Malíři skla a keramiky a pracovníci v příbuzných oborech	29	136,6	7,4	30,1	6,8	17,9
7341 Tiskaři, sazeči (kromě obsluhy tiskárenských strojů)	19	158,2	11,2	16,7	0,0	13,9
7345 Knihvazači a pracovníci v příbuzných oborech	29	137,6	2,5	32,2	10,1	16,3
7346 Sítotiskaři, deskotiskaři a textilní tiskaři	38	116,6	1,0	33,2	15,1	11,7
7411 Zpracovatelé masa, ryb vč. uzenářů a konzerv. masa a ryb	523	142,6	4,7	29,6	12,8	13,6
7412 Zpracovatelé pekárenských a cukrářských výrobků	266	149,6	5,7	26,8	9,0	15,1
7414 Konzervovači ovoce, zeleniny a příbuzných produktů	127	139,9	7,5	30,8	11,9	9,8
7419 Ostatní zpracovatelé - výrobci potravinářských výrobků	60	147,7	1,8	23,8	6,5	13,9
7421 Impregnační a úpraváři dřeva	43	134,3	0,1	32,5	9,1	12,9
7422 Uměleč. truhláři, řezbáři, výrobci a oprav.výrobků ze dřeva	276	143,9	2,5	27,0	7,7	13,8
7423 Seřizovači a seřizov.-obsluhovači dřevoobráběcích strojů	86	142,7	2,4	27,0	8,9	12,4
7431 Kvalifikovaní dělníci připravující přírodní vlákna	103	133,2	1,5	30,6	8,3	14,1
7436 Švadleny, vyšíváči a pracovníci v příbuzných oborech	167	120,4	1,2	39,2	15,9	12,7
7437 Čalouníci a pracovníci v příb. oborech (vč.autočalouníků)	23	128,2	1,5	37,7	8,4	15,3
7439 Ostatní dělníci při výrobě textilu, oděvů a výrobků z kůže	342	131,6	2,5	38,2	11,6	13,4
7442 Obuvníci, vč. opravářů obuvi (kromě strojních obuvníků)	58	141,6	7,0	30,1	9,6	13,0
8111 Obsluha důlního zařízení a razících štítů	244	143,0	15,3	38,9	15,4	18,7
8112 Obsluha zařízení pro úpravu rudných a nerudných surovin	30	141,0	3,6	26,1	6,4	13,3
8113 Vrtaři, jeřábníci při ropných nebo plynových vrtech	195	140,1	2,5	25,3	6,0	14,7
8122 Obsluha zařízení ve slévárenství (taviči, slévači)	596	133,6	4,4	36,6	11,3	15,4
8123 Obsluha zařízení na tepelné zpracování kovů	127	136,4	8,1	37,6	13,3	13,4
8125 Obsluha zařízení na tváření kovů ve válcovnách	135	127,1	4,9	39,1	9,4	15,3
8131 Obsluha pecí na výrobu skla a keramiky	214	135,6	2,7	29,1	6,2	17,1
8139 Obsluha ostatních zařízení na výrobu skla a keramiky	647	135,7	1,6	30,1	5,5	16,0
8141 Obsluha pily a jiného zařízení na zpracování dřeva	163	129,4	3,7	38,1	12,9	12,8
8149 Obsluha ostatních zařiz.na zpracování dřeva a v papírnách	218	135,5	3,0	30,0	9,2	12,8
8154 Obsluha chemických destilačních kolon a reaktorů	54	131,6	1,3	32,2	5,9	14,7
8159 Obsluha ostat. zařízení při chemické výrobě jinde neuved.	129	132,8	2,9	33,8	5,0	16,8
8161 Obsluha zařízení při výrobě a rozvodu elektřiny	114	141,3	3,6	21,4	4,0	16,3
8162 Obsluha parních turbín, ohřivačů a motorů	210	143,9	7,7	27,7	7,0	15,9
8163 Obsluha zařízení při úpravě, čištění a rozvodu vody	419	146,6	5,3	23,4	4,1	14,2
8171 Obsluha automatických nebo poloaut. montážních linek	734	141,2	1,3	28,5	8,4	15,1
8172 Obsluha průmyslových robotů	56	134,3	2,0	36,7	12,3	15,1
8180 Obsluha strojů a zařízení pro práce na železničním svršku	80	154,3	18,5	33,7	13,5	15,5

Revidované výsledky ke dni 9. 12. 2010

**Průměrná měsíční odpracovaná a neodpracovaná doba zaměstnanců  
podle podskupin zaměstnání KZAM-R**

kraj: Jihomoravský

Podskupiny zaměstnání KZAM-R	Počet zaměstnanců přepracovaný podle eviden. měsíců	Odpracovaná doba		Neodpracovaná doba		
		celkem	z toho přesčas	celkem	z toho	
					nemoc	dovolená
		hod/měs	hod/měs	hod/měs	hod/měs	hod/měs
8211 Obsluha automat. nebo poloaut. obráb.strojů (kromě 722)	924	134,3	3,4	35,0	7,9	14,9
8212 Obsluha strojů na výrobu maltovin, vápna, cementu	204	144,5	5,1	27,3	6,2	14,4
8221 Obsluha strojů při farmaceutické výrobě	216	146,1	4,0	27,2	5,6	17,2
8223 Obsluha strojů při konečné úpravě ochranných povlaků	155	144,6	10,2	29,0	6,3	11,5
8231 Obsluha strojů na výrobu pryžových výrobků (např. obuvi)	609	130,3	3,6	36,1	8,0	12,4
8232 Obsluha strojů na výrobu plast. výrobků (vč. laminování)	540	137,1	5,7	34,8	8,5	13,8
8240 Obsluha automat. nebo poloautom. dřevoobráběcích strojů	74	140,1	6,6	29,9	6,6	13,8
8251 Obsluha tiskárenských strojů	331	141,6	7,6	25,4	9,1	14,4
8254 Obsluha kopírovacích strojů	15	144,7	0,2	26,2	4,5	17,6
8261 Obsluha strojů na úpravu vláken, dopřádání a navj. příze	330	119,5	5,1	53,7	6,6	19,9
8262 Obsluha tkacích a pletacích strojů	224	122,6	6,8	54,5	6,3	19,6
8264 Obsluha strojů na bělení, barvení, čištění, praní, žehlení	198	105,4	1,1	59,8	8,9	17,6
8269 Obsluha ost.strojů na výrobu textilních, kožešin. výrobků	324	137,9	3,1	25,1	10,5	12,7
8271 Obsluha strojů na zpracování a konzervování masa a ryb	458	138,5	3,3	27,7	12,4	13,6
8273 Obsluha strojů na mletí zrn a koření	39	187,7	33,8	19,9	4,8	12,0
8274 Obsluha strojů na zpracování mouky, výrobu pečiva	421	151,3	12,9	28,0	10,4	14,8
8275 Obsluha strojů na zpracování ovoce, zeleniny a ořechů	120	146,1	4,8	27,3	9,5	9,1
8281 Montážní dělníci montující mechanická zařízení (stroje)	1 345	128,7	4,7	40,7	8,6	12,5
8282 Montážní dělníci montující elektrická zařízení	1 387	134,8	6,3	36,3	8,4	14,4
8283 Montážní dělníci montující elektronická zařízení	771	136,6	3,3	30,1	9,3	13,9
8284 Montážní dělníci montující výrobky z kovů, pryže a plastů	1 032	137,9	2,1	26,3	8,3	11,3
8285 Montážní dělníci montující výrobky ze dřeva a pod. mater.	86	140,0	2,2	34,2	15,4	13,6
8287 Montážní dělníci montující výrobky z kombinovaných mat.	140	142,9	1,9	28,9	9,0	10,0
8290 Obsluha jin.stacionárních zařízení a ost. montážní dělníci	533	133,0	2,3	33,0	11,1	15,3
8311 Strojvedoucí	802	141,3	7,5	22,8	3,7	14,6
8313 Dělníci zabezpeč. sestavování vlaků (brzdaři, výhybkáři)	659	138,3	4,4	22,6	4,5	14,9
8321 Řidiči osobních a malých dodávkov. automobilů, taxikáři	185	154,6	7,4	23,2	3,9	14,7
8323 Řidiči autobusů, trolejbusů a tramvajů	2 049	164,2	17,2	24,9	6,2	17,4
8324 Řidiči nákladních automobilů a tahačů	2 198	158,9	12,8	25,2	6,3	13,9
8326 Řidiči speciálních vozidel	254	158,5	13,3	23,1	4,5	15,1
8331 Obsluha zemědělských a lesních strojů	346	166,5	16,2	24,9	8,1	10,8
8332 Obsluha zemních a příbuzných strojů	366	153,3	8,8	29,7	8,4	13,6
8333 Obsluha jeřábů, zdvihacích a podob. manipulačních zařiz.	402	138,4	5,4	33,0	8,9	15,6
8334 Obsluha vysokozdvíhacích a ostatních motorových vozíků	1 174	142,1	3,6	27,0	6,7	14,1
9132 Pomocníci a uklízeči v kancelář., hotel., nemocnicích ap.	1 640	146,3	1,9	26,2	7,1	13,8
9141 Domovníci, správci domu	122	148,3	1,6	25,1	5,6	16,5
9151 Poslíčci, nosiči zavazadel a doručovatelé	15	143,2	3,0	32,6	11,1	19,3
9152 Vrátní, hlídači, uváděči a šatnářky	633	150,0	5,6	24,6	7,5	13,8
9161 Sběrači odpadků, popeláři	175	148,8	7,7	25,7	7,4	15,9
9162 Metaři, čistíči záchodků, žump, kanálů a podob. zařízení	64	136,1	6,0	32,3	8,0	13,7
9211 Pomocní a nekvalifikovaní dělníci v zemědělství	73	161,9	12,7	24,4	11,3	10,0
9312 Pomocní a nekvalifik. dělníci na stavbách a údržbě silnic	52	154,3	9,5	27,6	6,3	15,6
9313 Pomocní a nekvalifikovaní dělníci na stavbách budov	49	150,5	8,1	28,4	7,6	13,4
9321 Pomocní a nekvalifikovaní montážní a manipulační dělníci	1 369	139,2	4,5	32,0	7,4	13,7

Revidované výsledky ke dni 9. 12. 2010

**Průměrná měsíční odpracovaná a neodpracovaná doba zaměstnanců  
podle podskupin zaměstnání KZAM-R**

kraj: Jihomoravský

Podskupiny zaměstnání KZAM-R	Počet zaměstnanců přepočtený podle eviden. měsíců	Odpracovaná doba		Neodpracovaná doba		
		celkem	z toho přesčas	celkem	z toho	
					nemoc	dovolená
		hod/měs	hod/měs	hod/měs	hod/měs	hod/měs
9322 Ruční baliči a pytlovači	84	<b>133,3</b>	2,2	31,8	4,4	14,4
9323 Dělníci nádvorní skupiny (pomocní montéři)	278	<b>145,8</b>	4,0	27,1	5,9	17,9
9333 Vazači a nosiči břemen, přístavní dělníci (dokaři)	82	<b>143,1</b>	5,2	27,1	8,7	13,8
9339 Pomocní a nekvalif. prac. v dopr., ve skladech, v telekom.	1 570	<b>142,3</b>	3,2	28,6	8,1	14,9





# Dodatek

Technický popis šetření



## Dodatek – Technický popis šetření

Technický popis šetření přibližuje metodické postupy používané při zpracování podnikatelské sféry Regionální statistiky ceny práce (RSCP-PS). Popis je rozdělen do pěti kapitol: metoda výběru ekonomických subjektů, vstupní údaje, nejdůležitější sledované veličiny, dopočtové metody a definice vybraných pojmů.

### 1. Metoda výběru ekonomických subjektů

Kapitola popisuje základní soubor šetření, strukturu výběrového souboru a postup při výběru ekonomických subjektů (ES).

#### 1.1. Základní soubor

Základním souborem RSCP-PS jsou aktivní ekonomické subjekty z registru ekonomických subjektů Českého statistického úřadu (ČSÚ), které mají 10 a více zaměstnanců a přísluší do podnikatelské sféry a do institucionálních sektorů nefinančních podniků, finančních institucí nebo vládních institucí. Ekonomické subjekty, které přísluší do podnikatelské sféry, odměňují zaměstnance mzdou podle § 109, odst. 2 zákona č. 262/2006 Sb., zákoníku práce, ve znění pozdějších předpisů. Způsob odměňování se zjišťuje pomocí registru „Automatizovaného rozpočtového informačního systému“ (ARIS), který je spravován Ministerstvem financí. Registr ekonomických subjektů (RES) je detailně popsán na internetových stránkách ČSÚ ([www.czso.cz](http://www.czso.cz)).

#### 1.2. Struktura výběrového souboru

Statistické šetření RSCP-PS za 1. - 3. čtvrtletí 2009 zahrnuje 3352 ekonomických subjektů, které reprezentují přibližně 1273 tisíc zaměstnanců. Strukturu výběrového souboru RSCP-PS bez non-response (dále jen výběrový soubor) ukazují z různých pohledů pro 1. - 3. čtvrtletí 2009 následující tabulky.

Výběrový soubor RSCP podnikatelské sféry			
	RSCP-PS Celkem	RSCP-PS – kraj Jihomoravský	
		se sídlem v kraji	se sídlem mimo kraj
Počet ekonomických subjektů	3 352	365	413
Počet zaměstnanců	1 273 tisíc	85 tisíc	41 tisíc

Tabulka 1

<b>Odvětвовá skladba výběrového souboru RSCP-PS – kraj Jihomoravský</b>			
<b>Kód CZ-NACE</b>		<b>Počet ekonomických subjektů</b>	
		<b>se sídlem v kraji</b>	<b>se sídlem mimo kraj</b>
A	Zemědělství, lesnictví a rybnářství	20	7
B	Těžba a dobývání	5	5
C	Zpracovatelský průmysl	155	86
D	Výroba a rozvod elektřiny, plynu, tepla	3	7
E	Zásobování vodou, činnosti související s odpady	9	4
F	Stavebnictví	28	16
G	Obchod, opravy motorových vozidel	53	97
H	Doprava a skladování	11	18
I	Ubytování, stravování a pohostinství	8	5
J	Informační a komunikační činnosti	9	41
K	Peněžnictví a pojišťovnictví	9	55
L	Činnosti v oblasti nemovitostí	7	1
M	Profesní, vědecké a technické činnosti	16	20
N	Administrativní a podpůrné činnosti	17	32
O	Veřejná správa, obrana, sociální zabezpečení		8
P	Vzdělávání	8	3
Q	Zdravotní a sociální péče	3	
R	Kulturní, zábavní a rekreační činnosti	3	4
S	Ostatní činnosti	1	4

Tabulka 2

### 1.3. Výběr

Výběr ekonomických subjektů v RSCP-PS lze charakterizovat jako jednostupňový stratifikovaný výběr. Výběrovými jednotkami jsou ekonomické subjekty, na které se v případě vybrání vztahuje zpravodajská povinnost. Statistickými jednotkami jsou zaměstnanci, kteří jsou nositeli sledovaných statistických znaků. Základní soubor (ZS) je rozdělen do oblastí (strat) podle:

- regionů (krajů),
- velikostních kategorií,
- odvětvových skupin.

Regionem se z hlediska výběru jednotek rozumí kraj ve smyslu ústavního zákona č. 347/1997 Sb. v platném znění. Ke stratifikaci výběrové opory jsou použity tři velikostní kategorie ekonomických subjektů uvedené v tabulce 3 – Velikostní kategorie pro výběr. Stratifikační třídění obsahuje dvanáct odvětvových skupin z vybraných institucionálních sektorů podnikatelské sféry.

Vymezení strat je provedeno na základě podobnosti v charakteru ekonomické činnosti a podobnosti v zaměstnanecké struktuře.

V jednotlivých oblastech ZS, vzniklých jeho rozdělením dle příslušných stratifikačních kritérií, je vybrán stanovený podíl ekonomických subjektů. Největší subjekty s 250 a více zaměstnanci jsou zařazeny do šetření všechny (výběr s pravděpodobností rovnou 1). Menší subjekty s 10 až 249 zaměstnanci jsou vybírány v jednotlivých stratech systematickým náhodným výběrem s nestejnými pravděpodobnostmi bez vracení. Pravděpodobnosti výběru se liší podle velikosti subjektu a jejich výše je určena výběrovým podílem uvedeným v tabulce 3. Výběrový soubor ekonomických subjektů s 10 až 249 zaměstnanci se obměňuje metodou rotujícího panelu s periodou rotace devět let, tzn. k plné obměně dojde za devět let.

Velikostní kategorie pro výběr		
Kategorie	Počet zaměstnanců	Výběrový podíl [%]
1	10 až 49	4,5
2	50 až 249	15
3	250 a více	100

Tabulka 3

## 2. Vstupní údaje

Kapitola popisuje sběr dat do šetření RSCP-PS, nejdůležitější vstupní údaje a používané klasifikace a číselníky.

### 2.1. Sběr dat

Ekonomické subjekty, na které se vztahuje zpravodajská povinnost, vykazují do statistického šetření RSCP-PS údaje o všech zaměstnancích v pracovním poměru. Vybraná zpravodajská jednotka předává data na Ministerstvo práce a sociálních věcí, které je orgánem vykonávajícím státní statistickou službu. Termínem pro předání dat od respondenta je 25. den měsíce následujícího po skončení sledovaného období.

Předávaná data mají formu databázových souborů a obsahují informace o zaměstnavateli a zaměstnancích. U více než 90 % respondentů je zdrojem dat pro šetření mzdový a personální systém. Datové soubory jsou předávány ve více než 90 % případů elektronickou poštou, zbylá část respondentů posílá data na disketu, případně na papírových formulářích.

Pro kontrolu a opravu dat, připravených mzdovým a personálním systémem respondenta, případně pro pořízení vstupních dat, je určen "Lokální pořizovací program ISPV 2009", který se musí před použitím nainstalovat na lokální disk.

Pořizovací program řeší i zabezpečení dat při přenosu od respondenta ke zpracovateli. Používá přitom hybridní šifrování s veřejným a privátním klíčem.

Veřejný klíč je součástí instalace pořizovacího programu, privátní klíč je uložen na interním serveru zpracovatele. Zašifovaná data se ukládají do souboru s formátem S/MIME verze 3.

Pokud se respondenti šetření chtějí vyhnout instalaci programu, je pro ně připraven "Internetový kontrolní program", přes který lze data zaslat z kteréhokoliv počítače připojeného na internet. Tento program taktéž umožňuje kontrolu dat vytvořených mzdovým systémem a jejich zabezpečený přenos ke zpracovateli pomocí certifikovaného šifrovaného komunikačního protokolu https. V tomto programu však není umožněno respondentům provádět opravy dat.

Oba programy jsou volně k dispozici na stránkách [www.ispv.cz](http://www.ispv.cz) v sekci Pro respondenty šetření.

## **2.2. Nejdůležitější vstupní údaje**

Šetření RSCP-PS se čtvrtletní periodicitou monitoruje výdělkovou úroveň a odpracovanou dobu jednotlivých zaměstnání podle klasifikace KZAM-R v České republice.

Hodinový výdělek je přímo zjišťovaný údaj, který je definován v § 351 až § 362 zákona č. 262/2006 Sb., zákoníku práce, ve znění pozdějších předpisů. Obvykle se jedná o podíl mzdy za práci a odpracované doby za poslední čtvrtletí sledovaného období. Hodinový výdělek je krátkodobým indikátorem výdělkové úrovně.

Hrubá měsíční mzda, vypočtená z hrubé mzdy za sledované období, je druhým indikátorem, který ukazuje výdělkovou úroveň. Hrubá mzda je součtem mzdy za práci, náhrad mzdy a odměn za pracovní pohotovost, které jsou přímo sbíranými položkami. Mzda je definovaná v § 109, odst. 2 zákona č. 262/2006 Sb., zákoníku práce, ve znění pozdějších předpisů. Šetření RSCP-PS sleduje i strukturu hrubé měsíční mzdy, tj. prémie a odměny, příplatky za přesčas, ostatní příplatky, náhrady a odměny za pracovní pohotovost. Hrubá měsíční mzda a její složky se vztahují k celému sledovanému období, které zahrnuje dobu od počátku roku do konce čtvrtletí, za které se šetření provádí.

Šetření RSCP-PS dále sleduje pracovní dobu zaměstnanců. Vstupní věta o zaměstnanci obsahuje odpracovanou dobu od počátku roku a z ní počet přesčasových hodin. Odpracovaná doba u zaměstnanců odměňovaných měsíční mzdou nezahrnuje dobu svátků v jinak pracovních dnech. Věta dále obsahuje celkovou neodpracovanou dobu od počátku roku, z ní počet hodin nemoci a dovolené.

## **2.3. Klasifikace a číselníky**

RSCP-PS používá standardní statistické klasifikace a číselníky (podrobněji popsané na [www.czso.cz](http://www.czso.cz)). Použití platných statistických klasifikací je závazné jak pro orgán vykonávající státní statistickou službu, tak pro zpravodajské

jednotky, které poskytují údaje pro statistické zjišťování. Proto i RSCP-PS používá následující klasifikace a číselníky:

- KZAM-R** **Klasifikace zaměstnání;** vydáno sdělením ČSÚ č. 492/2003 Sb. ze dne 18. prosince 2003 o vydání rozšířené Klasifikace zaměstnání KZAM-R.
- CZ-ICSE** **Klasifikace postavení v zaměstnání;** vydáno sdělením ČSÚ č. 494/2003 Sb. ze dne 18. prosince 2003 o vydání Klasifikace postavení v zaměstnání.
- KKOV** **Klasifikace kmenových oborů vzdělání;** vydáno sdělením ČSÚ č. 320/2003 Sb. ze dne 9. září 2003 o zavedení Klasifikace kmenových oborů vzdělání. Poslední aktualizace byla provedena k 1. září 2008 sdělením ČSÚ č. 264/2008 Sb. ze dne 10. července 2008 o aktualizaci Klasifikace kmenových oborů vzdělání.
- LAU 1** **Číselník okresů;** od 1. ledna 2008 je systém statistické klasifikace územních struktur v České republice rozdělen, v souladu se systémem Eurostatu, na dvě části: klasifikace CZ-NUTS, systém LAU (Local Administrative Units). Z hlediska statistiky mají LAU závazný charakter. Jednotky LAU 1 (**dřívější NUTS 4**) jsou v ČR tvořeny okresy. Územní jednotky na úrovni LAU 1 přebírají kódy od dřívějších jednotek NUTS 4. Proti NUTS 4 jsou v LAU 1 následující změny:
- do kódů LAU 1 okresů krajů Vysočina a Jihomoravského se promítá změna kódů NUTS 3 těchto krajů,
  - Praha se na úrovni LAU 1 nečlení.
- CZ-NACE** **Klasifikace ekonomických činností (CZ-NACE);** vydáno sdělením ČSÚ č. 244/2007 Sb. ze dne 18. září 2007 o zavedení Klasifikace ekonomických činností.
- CZ-GEONOM** **Klasifikace zemí;** vydáno sdělením ČSÚ č. 487/2003 Sb. ze dne 18. prosince 2003 o vydání Klasifikace zemí. Poslední aktualizace byla provedena k 15. prosinci 2008 sdělením ČSÚ č. 229/2008 Sb. ze dne 26. listopadu 2008 o aktualizaci Klasifikace zemí a o ukončení zveřejňování aktualizací.

### 3. Nejdůležitější sledované veličiny

Kapitola popisuje nejdůležitější sledované veličiny, algoritmy jejich výpočtu a kritéria pro zahrnutí zaměstnanců do dalších výpočtů.

#### 3.1. Hodinový výdělek

Hodinový výdělek je přímo zjišťovaná veličina. Do výpočtu charakteristik hodinového výdělku jsou zařazeni zaměstnanci, kteří byli v evidenčním stavu v posledním dnu sledovaného období.

#### 3.2. Hrubá měsíční mzda

Hrubá měsíční mzda se vztahuje k celému sledovanému období, tedy k 1. čtvrtletí, k 1. - 2. čtvrtletí, k 1. - 3. čtvrtletí, nebo k 1. - 4. čtvrtletí. Na rozdíl od hodinového výdělku musí být hrubá měsíční mzda vypočtena z dalších přímo zjišťovaných mzdových položek a nemzdových plnění.

Hrubá mzda je v RSCP-PS definována jako součet mzdy za práci, náhrad mzdy a odměny za pracovní pohotovost. Hrubá měsíční mzda zaměstnance se vypočte podle vzorce:

$$\text{HMM} = \frac{\text{MZDA} + \text{NAHRADY} + \text{POHOTOV}}{\text{MESPLAC\_prep}}$$

kde :

HMM	je hrubá měsíční mzda zaměstnance,
MZDA	je mzda za práci zaměstnance v kumulaci za sledované období (vstupní položka věty o zaměstnanci),
NAHRADY	jsou náhrady mzdy zaměstnance v kumulaci za sledované období (vstupní položka věty o zaměstnanci),
POHOTOV	je odměna za pracovní pohotovost zaměstnance v kumulaci za sledované období (vstupní položka věty o zaměstnanci),
MESPLAC_prep	je počet přepočtených placených měsíců zaměstnance, tj. počet měsíců, odpovídajících součtu odpracované doby a doby, po kterou pobíral náhrady mzdy.

Počet přepočtených placených měsíců MESPLAC\_prep je roven počtu kalendářních měsíců v případě, že zaměstnanec s plným pracovním úvazkem po celé sledované období pracoval nebo pobíral náhrady mzdy. Pokud zaměstnanec byl v evidenčním stavu kratší dobu než sledované období, bude jeho počet placených měsíců zkrácen poměrem počtu pracovních dnů v evidenčním stavu a ve sledovaném období. Podobně se počet placených měsíců zkrátí, pokud zaměstnanec měl jinou absenci než absenci s náhradou mzdy (např. nemoc), případně měl sjednán kratší pracovní úvazek.



Hrubá měsíční mzda za určitou skupinu zaměstnanců je vážená charakteristika, v níž hrubá měsíční mzda určitého zaměstnance má váhu, odpovídající počtu jeho placených měsíců za sledované období (tzv. váha placené doby). Tento způsob výpočtu umožňuje korektní srovnání mzdové úrovně jednotlivých zaměstnání a srovnávání v čase.

Sestavy s hrubou měsíční mzdou, diferenciací a strukturou hrubé mzdy obsahují také měsíční placenou dobu. Tento údaj ukazuje počet placených hodin (odpracovaná doba a doba náhrad) za placený měsíc a je v souladu s výpočtem hrubé měsíční mzdy.

Pro zahrnutí zaměstnance do výpočtů hrubé měsíční mzdy se uplatňují následující kritéria:

- přepočtený počet placených měsíců zaměstnance je alespoň jeden měsíc,
- stanovená týdenní pracovní doba na dané pracovní místo je alespoň 30 hodin (dle doporučení Eurostatu).

### **3.3. Měsíční odpracovaná a neodpracovaná doba**

Měsíční odpracovaná (resp. neodpracovaná) doba se stejně jako hrubá měsíční mzda vztahuje k celému sledovanému období tj. k 1. čtvrtletí, k 1. - 2. čtvrtletí, k 1. - 3. čtvrtletí, nebo k 1. - 4. čtvrtletí.

Měsíční odpracovaná doba zaměstnance se vypočte podle vzorce:

$$\text{ODPRACD}_{\text{mes}} = \frac{\text{ODPRACD}}{\text{MESEVID}_{\text{prep}}}$$

kde :

- ODPRACD<sub>mes</sub> je měsíční odpracovaná doba zaměstnance,
- ODPRACD je odpracovaná doba zaměstnance v kumulaci za sledované období (vstupní položka věty o zaměstnanci),
- MESEVID<sub>prep</sub> je počet přepočtených evidenčních měsíců zaměstnance, tj. počet měsíců, odpovídajících délce pracovního úvazku a délce pracovního poměru ve sledovaném období.

Počet přepočtených evidenčních měsíců MESEVID<sub>prep</sub> je roven počtu kalendářních měsíců v případě, že zaměstnanec s plným pracovním úvazkem po celé sledované období byl v pracovním poměru a nebyl na mateřské či rodičovské dovolené. Pokud zaměstnanec byl v evidenčním stavu kratší dobu, než sledované období, bude jeho počet evidenčních měsíců zkrácen poměrem počtu pracovních dnů v evidenčním stavu a ve sledovaném období. Podobně se počet evidenčních měsíců zkrátí, pokud zaměstnanec měl sjednán kratší pracovní úvazek.

Měsíční odpracovaná doba za určitou skupinu zaměstnanců je vážená charakteristika, v níž měsíční odpracovaná doba určitého zaměstnance má váhu, odpovídající počtu jeho evidenčních měsíců ve sledovaném období (tzv. váha

evidenční doby). Pro zahrnutí zaměstnance do výpočtů měsíční odpracované doby se uplatňují stejná kritéria jako u hrubé měsíční mzdy.

Obdobně jako odpracovaná doba se počítají měsíční neodpracovaná doba a také průměrné měsíční údaje o přesčasu, dovolené a nemoci.

## 4. Dopočtové metody

Kapitola dopočtové metody obsahuje řešení neodpovědí a popis metody vážení, hodnocení kvality odhadů a přehled publikovaných tabulek podle použitých vah.

### 4.1. Řešení neodpovědí a metoda vážení

Problém neodpovědí (tzv. non-response) či z dalších důvodů nepoužitelných dat od vybraného ekonomického subjektu je v RSCP-PS řešen metodou historické imputace a metodou upravující podnikové váhy respondentům.

Metoda vážení, používaná v RSCP-PS, umožňuje získat z dat výběrového souboru odhady charakteristik (parametrů) základního souboru. Odhady charakteristik zaměstnanecké populace základního souboru RSCP-PS jsou publikovány ve všech tabulkách s výjimkou tabulek s tříděním podle jednotlivých zaměstnání. Základem podnikových vah jsou váhové koeficienty, které vycházejí z pravděpodobnosti výběru každého ekonomického subjektu. Po úpravě vah z důvodu non-response se získají konečné podnikové váhy pomocí dopočtu na aktuální počet ES v základním souboru v rámci jednotlivých vážících strat. Podnikové váhy zvyšují při výpočtech odhadů význam dat ekonomických subjektů s relativně malým zastoupením ve výběrovém souboru. Relativně nejméně zastoupené jsou ve výběrovém souboru RSCP-PS ekonomické subjekty s 10-49 zaměstnanci, a proto mají největší váhy při výpočtech odhadů.

Výpočet váhy jednotlivých zaměstnanců je závislý na typu tabulky a také na typu publikovaného ukazatele. Přehled všech publikovaných tabulek s uvedením použitých vah je uveden v oddíle 4.3. Váha zaměstnance je součinem vah používaných v daném typu tabulkové sestavy.

Tabulky s tříděním podle podskupin zaměstnání KZAM-R (PS-V5, PS-M5 a PS-T5) obsahují charakteristiky výběrového souboru. Při interpretaci výsledků je nutno mít na zřeteli, že charakteristiky výběrového souboru nelze automaticky pokládat za odhady platné pro celou zaměstnaneckou populaci. Výběrové charakteristiky jsou ovlivněny větším relativním zastoupením velkých ekonomických subjektů ve výběrovém souboru RSCP-PS.

#### 4.2. Kvalita odhadů

Odhadované charakteristiky podléhají dvěma typům chyb – výběrovým chybám a nevýběrovým chybám. Výběrové chyby jsou způsobeny faktorem náhody při pravděpodobnostním výběru RSCP-PS. Hodnoty výběrových chyb není možné z výběrového souboru RSCP-PS dostatečně přesně kvantifikovat, nicméně používaná stratifikace výrazně snižuje jejich výši. Nevýběrové chyby bývají způsobeny především špatnou kvalitou dat předávaných respondenty (neúplné a chybné údaje) a jejich vliv je snižován několikastupňovými kontrolními mechanismy a častými kontakty zpracovatele šetření s respondenty.

#### 4.3. Přehled publikovaných tabulek podle použitých vah

Hodinový výdělek				
Tabulka	Třídící kritérium	Podniková váha	Váha placené doby	Váha evidenční doby
PS-V0	Celý kraj	X		
PS-V1	HL. třídy zaměstnání KZAM-R	X		
PS-V2	Věkové kategorie	X		
PS-V4	Vzdělání	X		
PS-V5	Podskupiny zaměstnání KZAM-R			
PS-V6	Kategorie zaměstnání	X		
PS-V8	Pohlaví	X		

Tabulka 4

Hrubá měsíční mzda				
Tabulka	Třídící kritérium	Podniková váha	Váha placené doby	Váha evidenční doby
PS-M0	Celý kraj	X	X	
PS-M1	HL. třídy zaměstnání KZAM-R	X	X	
PS-M5	Podskupiny zaměstnání KZAM-R		X	

Tabulka 5

Odpracovaná a neodpracovaná doba				
Tabulka	Třídící kritérium	Podniková váha	Váha placené doby	Váha evidenční doby
PS-T5	Podskupiny zaměstnání KZAM-R			X

Tabulka 6

## 5. Definice vybraných pojmů

Ekonomický subjekt	Ekonomický subjekt je právnický subjekt nebo fyzická osoba s postavením podnikatele, zapsaná do registru ekonomických subjektů ČSÚ. Každému ekonomickému subjektu se přiděluje identifikační číslo (IČ).
Organizační jednotka	Z hlediska mzdové statistiky RSCP se dělí ekonomické subjekty na organizační jednotky podle okresu, ve kterém jejich zaměstnanci působí. Organizační jednotku tvoří všichni zaměstnanci ekonomického subjektu, kteří působí ve stejném okrese.
Zpravodajská jednotka	Zpravodajskou jednotkou je právnická osoba, organizační složka státu nebo fyzická osoba, od níž se požaduje poskytnutí údajů ve statistickém zjišťování podle zákona č. 89/1995 Sb., o státní statistické službě, ve znění pozdějších předpisů.
Sledované období	Sledované období je období od začátku roku do konce čtvrtletí, za které se provádí výběrové statistické zjišťování.
Podnikatelská sféra	Do podnikatelské sféry patří subjekty, které odměňují mzdou podle § 109, odst. 2 zákona č. 262/2006 Sb., zákoníku práce, ve znění pozdějších předpisů.
Nepodnikatelská sféra	Do nepodnikatelské sféry patří organizace, které odměňují platem podle § 109, odst. 3 zákona č. 262/2006 Sb., zákoníku práce, ve znění pozdějších předpisů.
Základní soubor	Základním souborem RSCP-PS jsou aktivní ekonomické subjekty podnikatelské sféry z registru ekonomických subjektů ČSÚ, které mají 10 a více zaměstnanců a přísluší do institucionálních sektorů nefinanční podniky, finanční instituce nebo vládní instituce.